


MAGYAR



KÖZLÖNY

A MAGYAR KÖZTÁRSASÁG HIVATALOS LAPJA

Budapest,

2004. december 17.,

péntek

193. szám
II/1. kötet

II/1–2. ára: 36 386,- Ft

TARTALOMJEGYZÉK

43/2004. (XII. 17.) PM–BM e. r.

A helyi önkormányzatokat 2003. évben megillető normatív állami hozzájárulásokról, normatív, kötött felhasználású támogatásokról, személyi jövedelemadóról, valamint a helyi önkormányzatok bevételeinek aránytalanságát mérséklő kiegészítésről, illetve beszámításról szóló 4/2003. (I. 30.) PM–BM együttes rendelet végrehajtásáról

A HELYI ÖNKORMÁNYZATOK 2003. ÉVI TERVEZETT-TÉNYLEGES NORMATÍV ÁLLAMI HOZZÁJÁRULÁSÁNAK ELSZÁMOLÁSA

FŐVÁROS

Megyekód: 01

Önkormányzat	Községek általános feladatai				Települési igazgatási, kommunális és sportfeladatok				Körjegyzőség működése			
	Állami hozzájárulás, Ft				Állami hozzájárulás, Ft				Állami hozzájárulás, Ft			
	Tervezett	Módosított	Tényleges	Eltérés	Tervezett	Módosított	Tényleges	Eltérés	Tervezett	Módosított	Tényleges	Eltérés
FŐVÁROSI ÖNKORMÁNYZAT	0	0	0	0	1 899 381 230	1 899 381 230	1 899 381 230	0	0	0	0	0
BUDAPEST I. KERÜLET	0	0	0	0	35 872 378	35 872 378	35 872 378	0	0	0	0	0
BUDAPEST II. KERÜLET	0	0	0	0	73 007 589	73 007 589	73 007 589	0	0	0	0	0
BUDAPEST III. KERÜLET	0	0	0	0	131 808 297	131 808 297	131 808 297	0	0	0	0	0
BUDAPEST IV. KERÜLET	0	0	0	0	103 907 558	103 907 558	103 907 558	0	0	0	0	0
BUDAPEST V. KERÜLET	0	0	0	0	20 008 026	20 008 026	20 008 026	0	0	0	0	0
BUDAPEST VI. KERÜLET	0	0	0	0	82 755 089	82 755 089	82 755 089	0	0	0	0	0
BUDAPEST VII. KERÜLET	0	0	0	0	114 207 548	114 207 548	114 207 548	0	0	0	0	0
BUDAPEST VIII. KERÜLET	0	0	0	0	118 627 467	118 627 467	118 627 467	0	0	0	0	0
BUDAPEST IX. KERÜLET	0	0	0	0	105 565 028	105 565 028	105 565 028	0	0	0	0	0
BUDAPEST X. KERÜLET	0	0	0	0	94 120 595	94 120 595	94 120 595	0	0	0	0	0
BUDAPEST XI. KERÜLET	0	0	0	0	107 261 961	107 261 961	107 261 961	0	0	0	0	0
BUDAPEST XII. KERÜLET	0	0	0	0	54 972 742	54 972 742	54 972 742	0	0	0	0	0
BUDAPEST XIII. KERÜLET	0	0	0	0	132 558 104	132 558 104	132 558 104	0	0	0	0	0
BUDAPEST XIV. KERÜLET	0	0	0	0	117 167 315	117 167 315	117 167 315	0	0	0	0	0
BUDAPEST XV. KERÜLET	0	0	0	0	109 629 775	109 629 775	109 629 775	0	0	0	0	0
BUDAPEST XVI. KERÜLET	0	0	0	0	79 479 614	79 479 614	79 479 614	0	0	0	0	0
BUDAPEST XVII. KERÜLET	0	0	0	0	98 343 196	98 343 196	98 343 196	0	0	0	0	0
BUDAPEST XVIII. KERÜLET	0	0	0	0	119 298 347	119 298 347	119 298 347	0	0	0	0	0
BUDAPEST XIX. KERÜLET	0	0	0	0	68 193 035	68 193 035	68 193 035	0	0	0	0	0
BUDAPEST XX. KERÜLET	0	0	0	0	70 166 213	70 166 213	70 166 213	0	0	0	0	0
BUDAPEST XXI. KERÜLET	0	0	0	0	109 550 848	109 550 848	109 550 848	0	0	0	0	0
BUDAPEST XXII. KERÜLET	0	0	0	0	71 468 510	71 468 510	71 468 510	0	0	0	0	0
BUDAPEST XXIII. KERÜLET	0	0	0	0	29 005 718	29 005 718	29 005 718	0	0	0	0	0
FŐVÁROS ÖSSZESEN	0	0	0	0	3 946 356 183	3 946 356 183	3 946 356 183	0	0	0	0	0

A HELYI ÖNKORMÁNYZATOK 2003. ÉVI TERVEZETT-TÉNYLEGES NORMATÁV ÁLLAMI HOZZÁJÁRULÁSÁNAK ELSZÁMOLÁSA

4

FŐVÁROS

Megyekód: 01

Önkormányzat	Lakott külterülettel kapcsolatos feladatok				Közzeti igazgatási feladatok				Megyei, fővárosi igazgatási és sportfeladatok			
	Állami hozzájárulás, Ft				Állami hozzájárulás, Ft				Állami hozzájárulás, Ft			
	Tervezett	Módosított	Tényleges	Eltérés	Tervezett	Módosított	Tényleges	Eltérés	Tervezett	Módosított	Tényleges	Eltérés
FŐVÁROSI ÖNKORMÁNYZAT	0	0	0	0	0	0	0	0	436 350 750	436 350 750	436 350 750	0
BUDAPEST I. KERÜLET	0	0	0	0	30 837 420	30 837 420	30 837 420	0	0	0	0	0
BUDAPEST II. KERÜLET	478 888	478 888	478 888	0	76 600 920	76 600 920	76 600 920	0	0	0	0	0
BUDAPEST III. KERÜLET	2 602 988	2 602 988	2 602 988	0	136 738 290	136 738 290	136 738 290	0	0	0	0	0
BUDAPEST IV. KERÜLET	0	0	0	0	85 215 540	85 215 540	85 215 540	0	0	0	0	0
BUDAPEST V. KERÜLET	0	0	0	0	38 989 860	38 989 860	38 989 860	0	0	0	0	0
BUDAPEST VI. KERÜLET	0	0	0	0	45 337 320	45 337 320	45 337 320	0	0	0	0	0
BUDAPEST VII. KERÜLET	0	0	0	0	65 170 020	65 170 020	65 170 020	0	0	0	0	0
BUDAPEST VIII. KERÜLET	0	0	0	0	109 043 910	109 043 910	109 043 910	0	0	0	0	0
BUDAPEST IX. KERÜLET	0	0	0	0	68 772 930	68 772 930	68 772 930	0	0	0	0	0
BUDAPEST X. KERÜLET	235 582	235 582	235 582	0	68 103 930	68 103 930	68 103 930	0	0	0	0	0
BUDAPEST XI. KERÜLET	895 984	895 984	895 984	0	115 707 240	115 707 240	115 707 240	0	0	0	0	0
BUDAPEST XII. KERÜLET	1 143 152	1 143 152	1 143 152	0	64 008 270	64 008 270	64 008 270	0	0	0	0	0
BUDAPEST XIII. KERÜLET	0	0	0	0	101 712 690	101 712 690	101 712 690	0	0	0	0	0
BUDAPEST XIV. KERÜLET	0	0	0	0	138 582 750	138 582 750	138 582 750	0	0	0	0	0
BUDAPEST XV. KERÜLET	0	0	0	0	67 183 530	67 183 530	67 183 530	0	0	0	0	0
BUDAPEST XVI. KERÜLET	1 486 870	1 486 870	1 486 870	0	72 292 920	72 292 920	72 292 920	0	0	0	0	0
BUDAPEST XVII. KERÜLET	2 525 748	2 525 748	2 525 748	0	73 126 890	73 126 890	73 126 890	0	0	0	0	0
BUDAPEST XVIII. KERÜLET	115 860	115 860	115 860	0	87 773 790	87 773 790	87 773 790	0	0	0	0	0
BUDAPEST XIX. KERÜLET	0	0	0	0	71 345 700	71 345 700	71 345 700	0	0	0	0	0
BUDAPEST XX. KERÜLET	0	0	0	0	69 022 230	69 022 230	69 022 230	0	0	0	0	0
BUDAPEST XXI. KERÜLET	3 641 866	3 641 866	3 641 866	0	75 459 270	75 459 270	75 459 270	0	0	0	0	0
BUDAPEST XXII. KERÜLET	1 722 452	1 722 452	1 722 452	0	57 876 960	57 876 960	57 876 960	0	0	0	0	0
BUDAPEST XXIII. KERÜLET	799 434	799 434	799 434	0	33 875 910	33 875 910	33 875 910	0	0	0	0	0
FŐVÁROS ÖSSZESEN	15 648 824	15 648 824	15 648 824	0	1 752 778 290	1 752 778 290	1 752 778 290	0	436 350 750	436 350 750	436 350 750	0

MAGYAR KÖZLÖNY

2004/193/II. szám

A HELYI ÖNKORMÁNYZATOK 2003. ÉVI TERVEZETT-TÉNYLEGES NORMATÍV ÁLLAMI HOZZÁJÁRULÁSÁNAK ELSZÁMOLÁSA

2004/193/II. szám

MAGYAR KÖZLÖNY

5

FŐVÁROS

Megyekód: 01

Önkormányzat	Üdülőhelyi feladatok				Társ.-gazd.-i, infrastr. szempontból elmaradott, foglalkozt.-i gondokkal küzdő önk. kiadásaihoz hozzáj.				Pénzbeli és természetbeni szociális és gyermekjóléti ellátások			
	Állami hozzájárulás, Ft				Állami hozzájárulás, Ft				Állami hozzájárulás, Ft			
	Tervezett	Módosított	Tényleges	Eltérés	Tervezett	Módosított	Tényleges	Eltérés	Tervezett	Módosított	Tényleges	Eltérés
FŐVÁROSI ÖNKORMÁNYZAT	1 360 000 000	1 360 000 000	1 256 851 056	-103 148 944	0	0	0	0	0	0	0	0
BUDAPEST I. KERÜLET	0	0	0	0	0	0	0	0	106 875 780	106 875 780	106 875 780	0
BUDAPEST II. KERÜLET	0	0	0	0	0	0	0	0	321 794 070	321 794 070	321 794 070	0
BUDAPEST III. KERÜLET	0	0	0	0	0	0	0	0	489 441 960	489 441 960	489 441 960	0
BUDAPEST IV. KERÜLET	0	0	0	0	0	0	0	0	416 261 625	416 261 625	416 261 625	0
BUDAPEST V. KERÜLET	0	0	0	0	0	0	0	0	125 182 184	125 182 184	125 182 184	0
BUDAPEST VI. KERÜLET	0	0	0	0	0	0	0	0	190 732 917	190 732 917	190 732 917	0
BUDAPEST VII. KERÜLET	0	0	0	0	0	0	0	0	278 990 946	278 990 946	278 990 946	0
BUDAPEST VIII. KERÜLET	0	0	0	0	0	0	0	0	382 978 002	382 978 002	382 978 002	0
BUDAPEST IX. KERÜLET	0	0	0	0	0	0	0	0	260 375 565	260 375 565	260 375 565	0
BUDAPEST X. KERÜLET	0	0	0	0	0	0	0	0	332 515 380	332 515 380	332 515 380	0
BUDAPEST XI. KERÜLET	0	0	0	0	0	0	0	0	532 812 596	532 812 596	532 812 596	0
BUDAPEST XII. KERÜLET	0	0	0	0	0	0	0	0	229 475 202	229 475 202	229 475 202	0
BUDAPEST XIII. KERÜLET	0	0	0	0	0	0	0	0	454 461 984	454 461 984	454 461 984	0
BUDAPEST XIV. KERÜLET	0	0	0	0	0	0	0	0	479 816 502	479 816 502	479 816 502	0
BUDAPEST XV. KERÜLET	0	0	0	0	0	0	0	0	380 848 806	380 848 806	380 848 806	0
BUDAPEST XVI. KERÜLET	0	0	0	0	0	0	0	0	266 870 058	266 870 058	266 870 058	0
BUDAPEST XVII. KERÜLET	0	0	0	0	0	0	0	0	318 639 976	318 639 976	318 639 976	0
BUDAPEST XVIII. KERÜLET	0	0	0	0	0	0	0	0	396 290 400	396 290 400	396 290 400	0
BUDAPEST XIX. KERÜLET	0	0	0	0	0	0	0	0	258 175 591	258 175 591	258 175 591	0
BUDAPEST XX. KERÜLET	0	0	0	0	0	0	0	0	291 432 960	291 432 960	291 432 960	0
BUDAPEST XXI. KERÜLET	0	0	0	0	0	0	0	0	335 658 780	335 658 780	335 658 780	0
BUDAPEST XXII. KERÜLET	0	0	0	0	0	0	0	0	207 662 760	207 662 760	207 662 760	0
BUDAPEST XXIII. KERÜLET	0	0	0	0	0	0	0	0	96 392 559	96 392 559	96 392 559	0
FŐVÁROS ÖSSZESEN	1 360 000 000	1 360 000 000	1 256 851 056	-103 148 944	0	0	0	0	7 153 686 603	7 153 686 603	7 153 686 603	0

A HELYI ÖNKORMÁNYZATOK 2003. ÉVI TERVEZETT-TÉNYLEGES NORMATÁV ÁLLAMI HOZZÁJÁRULÁSÁNAK ELSZÁMOLÁSA

FŐVÁROS

Megyekód: 01

Önkormányzat	A lakáshoz jutás feladatai				Szociális és gyermekjóléti alapszolgáltatási feladatok				Gyermekvédelmi szakellátás				
	Állami hozzájárulás, Ft				Állami hozzájárulás, Ft				Állami hozzájárulás, Ft				
	Tervezett	Módosított	Tényleges	Eltérés	Tervezett	Módosított	Tényleges	Eltérés	Tervezett	Módosított	Tényleges	Eltérés	
FŐVÁROSI ÖNKORMÁNYZAT	0	0	0	0	0	0	0	0	0	2 315 800 000	2 331 041 600	2 351 975 600	20 934 000
BUDAPEST I. KERÜLET	30 129 000	30 129 000	30 129 000	0	49 849 800	49 849 800	49 849 800	0	0	0	0	0	0
BUDAPEST II. KERÜLET	95 539 400	95 539 400	95 539 400	0	158 074 276	158 074 276	158 074 276	0	0	0	0	0	0
BUDAPEST III. KERÜLET	142 430 200	142 430 200	142 430 200	0	245 657 244	245 657 244	245 657 244	0	0	0	0	0	0
BUDAPEST IV. KERÜLET	113 987 500	113 987 500	113 987 500	0	188 597 504	188 597 504	188 597 504	0	0	0	0	0	0
BUDAPEST V. KERÜLET	42 938 833	42 938 833	42 938 833	0	56 561 956	56 561 956	56 561 956	0	0	0	0	0	0
BUDAPEST VI. KERÜLET	51 172 725	51 172 725	51 172 725	0	80 973 616	80 973 616	80 973 616	0	0	0	0	0	0
BUDAPEST VII. KERÜLET	69 552 104	69 552 104	69 552 104	0	114 206 820	114 206 820	114 206 820	0	0	0	0	0	0
BUDAPEST VIII. KERÜLET	87 437 900	87 437 900	87 437 900	0	144 669 976	144 669 976	144 669 976	0	0	0	0	0	0
BUDAPEST IX. KERÜLET	69 949 793	69 949 793	69 949 793	0	111 633 344	111 633 344	111 633 344	0	0	0	0	0	0
BUDAPEST X. KERÜLET	87 004 500	87 004 500	87 004 500	0	143 952 900	143 952 900	143 952 900	0	0	0	0	0	0
BUDAPEST XI. KERÜLET	156 732 778	156 732 778	156 732 778	0	255 747 324	255 747 324	249 080 658	-6 666 666	0	0	0	0	0
BUDAPEST XII. KERÜLET	70 677 120	70 677 120	70 677 120	0	111 999 164	111 999 164	111 999 164	0	0	0	0	0	0
BUDAPEST XIII. KERÜLET	118 940 800	118 940 800	118 940 800	0	206 792 964	206 792 964	206 792 964	0	0	0	0	0	0
BUDAPEST XIV. KERÜLET	127 703 400	127 703 400	127 703 400	0	211 291 080	211 291 080	211 291 080	0	0	0	0	0	0
BUDAPEST XV. KERÜLET	94 227 100	94 227 100	94 227 100	0	155 903 024	155 903 024	155 903 024	0	0	0	0	0	0
BUDAPEST XVI. KERÜLET	77 949 300	77 949 300	77 949 300	0	128 970 660	128 970 660	128 970 660	0	0	0	0	0	0
BUDAPEST XVII. KERÜLET	100 013 834	100 013 834	100 013 834	0	156 593 724	156 593 724	156 593 724	0	0	0	0	0	0
BUDAPEST XVIII. KERÜLET	106 843 000	106 843 000	106 843 000	0	176 776 604	176 776 604	176 776 604	0	0	0	0	0	0
BUDAPEST XIX. KERÜLET	70 838 900	70 838 900	70 838 900	0	117 206 176	117 206 176	117 206 176	0	0	0	0	0	0
BUDAPEST XX. KERÜLET	72 072 000	72 072 000	72 072 000	0	119 246 400	119 246 400	119 246 400	0	0	0	0	0	0
BUDAPEST XXI. KERÜLET	89 184 700	89 184 700	89 184 700	0	157 560 144	157 560 144	157 560 144	0	0	0	0	0	0
BUDAPEST XXII. KERÜLET	66 219 289	66 219 289	66 219 289	0	100 200 560	100 200 560	100 200 560	0	0	0	0	0	0
BUDAPEST XXIII. KERÜLET	27 313 728	27 313 728	27 313 728	0	39 168 224	39 168 224	39 168 224	0	0	0	0	0	0
FŐVÁROS ÖSSZESEN	1 968 857 904	1 968 857 904	1 968 857 904	0	3 231 633 484	3 231 633 484	3 224 966 818	-6 666 666	2 315 800 000	2 331 041 600	2 351 975 600	20 934 000	

A HELYI ÖNKORMÁNYZATOK 2003. ÉVI TERVEZETT-TÉNYLEGES NORMATÁV ÁLLAMI HOZZÁJÁRULÁSÁNAK ELSZÁMOLÁSA

FŐVÁROS

Megyekód: 01

Önkormányzat	Bentlakásos és átmeneti elhelyezést nyújtó intézményi ellátás				Nappali szociális intézményi ellátás				Hajléktalanok átmeneti intézményei			
	Állami hozzájárulás, Ft				Állami hozzájárulás, Ft				Állami hozzájárulás, Ft			
	Tervezett	Módosított	Tényleges	Eltérés	Tervezett	Módosított	Tényleges	Eltérés	Tervezett	Módosított	Tényleges	Eltérés
FŐVÁROSI ÖNKORMÁNYZAT	3 009 475 000	3 009 475 000	2 989 900 000	-19 575 000	21 120 000	21 120 000	20 064 000	-1 056 000	465 817 000	512 159 000	531 335 000	19 176 000
BUDAPEST I. KERÜLET	0	0	0	0	13 024 000	13 024 000	13 200 000	176 000	0	0	0	0
BUDAPEST II. KERÜLET	5 800 000	5 800 000	5 800 000	0	24 226 000	24 226 000	24 226 000	0	0	0	0	0
BUDAPEST III. KERÜLET	35 525 000	35 525 000	36 250 000	725 000	130 714 000	130 714 000	148 138 000	17 424 000	0	0	0	0
BUDAPEST IV. KERÜLET	19 575 000	19 575 000	6 525 000	-13 050 000	37 664 000	37 664 000	35 904 000	-1 760 000	0	0	0	0
BUDAPEST V. KERÜLET	7 250 000	7 250 000	6 525 000	-725 000	45 408 000	45 408 000	45 760 000	352 000	0	0	0	0
BUDAPEST VI. KERÜLET	27 550 000	27 550 000	29 000 000	1 450 000	24 934 000	24 054 000	24 668 000	614 000	0	0	0	0
BUDAPEST VII. KERÜLET	34 800 000	31 900 000	33 350 000	1 450 000	91 520 000	100 320 000	109 120 000	8 800 000	0	0	0	0
BUDAPEST VIII. KERÜLET	22 475 000	17 400 000	18 850 000	1 450 000	65 160 000	62 066 000	66 818 000	4 752 000	0	0	0	0
BUDAPEST IX. KERÜLET	13 050 000	13 050 000	15 225 000	2 175 000	43 120 000	43 120 000	39 248 000	-3 872 000	0	0	0	0
BUDAPEST X. KERÜLET	39 150 000	39 150 000	39 150 000	0	45 760 000	45 760 000	45 760 000	0	0	0	0	0
BUDAPEST XI. KERÜLET	40 600 000	40 600 000	29 000 000	-11 600 000	58 116 000	58 116 000	53 884 000	-4 232 000	0	0	0	0
BUDAPEST XII. KERÜLET	0	0	0	0	30 668 000	30 140 000	30 140 000	0	0	0	0	0
BUDAPEST XIII. KERÜLET	47 125 000	49 300 000	44 225 000	-5 075 000	147 896 000	145 244 000	157 564 000	12 320 000	0	0	0	0
BUDAPEST XIV. KERÜLET	0	0	0	0	52 448 000	47 520 000	46 464 000	-1 056 000	0	0	0	0
BUDAPEST XV. KERÜLET	8 700 000	8 700 000	8 700 000	0	68 322 000	68 322 000	68 322 000	0	0	0	0	0
BUDAPEST XVI. KERÜLET	0	0	0	0	57 964 000	57 964 000	57 964 000	0	0	0	0	0
BUDAPEST XVII. KERÜLET	11 600 000	11 600 000	9 425 000	-2 175 000	38 302 000	38 302 000	52 218 000	13 916 000	0	0	0	0
BUDAPEST XVIII. KERÜLET	39 150 000	39 150 000	38 425 000	-725 000	57 948 000	54 854 000	57 408 000	2 554 000	0	0	0	0
BUDAPEST XIX. KERÜLET	15 225 000	15 225 000	15 225 000	0	46 680 000	46 680 000	46 680 000	0	0	0	0	0
BUDAPEST XX. KERÜLET	26 100 000	26 100 000	23 200 000	-2 900 000	18 480 000	18 480 000	23 584 000	5 104 000	0	0	0	0
BUDAPEST XXI. KERÜLET	7 250 000	7 250 000	7 250 000	0	25 646 000	25 646 000	26 440 000	794 000	0	0	0	0
BUDAPEST XXII. KERÜLET	0	0	0	0	11 088 000	11 088 000	9 680 000	-1 408 000	0	0	0	0
BUDAPEST XXIII. KERÜLET	7 250 000	7 250 000	7 250 000	0	3 168 000	3 168 000	3 520 000	352 000	0	0	0	0
FŐVÁROS ÖSSZESEN	3 417 650 000	3 411 850 000	3 363 275 000	-48 575 000	1 159 376 000	1 153 000 000	1 206 774 000	53 774 000	465 817 000	512 159 000	531 335 000	19 176 000

2004/193/II. szám

M A G Y A R K Ö Z L Ö N Y

A HELYI ÖNKORMÁNYZATOK 2003. ÉVI TERVEZETT-TÉNYLEGES NORMATÁV ÁLLAMI HOZZÁJÁRULÁSÁNAK ELSZÁMOLÁSA

FŐVÁROS

Megyekód: 01

Önkormányzat	Fogyatékos személyek, pszichiátriai és szenvedélybetegek bentlakásos intézményi ellátása				Gyermekek napközbeni ellátása				Szociális és gyermekjóléti int. módszertani feladatok			
	Állami hozzájárulás, Ft				Állami hozzájárulás, Ft				Állami hozzájárulás, Ft			
	Tervezett	Módosított	Tényleges	Eltérés	Tervezett	Módosított	Tényleges	Eltérés	Tervezett	Módosított	Tényleges	Eltérés
FŐVÁROSI ÖNKORMÁNYZAT	2 056 670 000	2 056 670 000	2 073 610 000	16 940 000	0	0	0	0	10 550 000	10 550 000	10 550 000	0
BUDAPEST I. KERÜLET	0	0	0	0	33 573 000	33 573 000	35 017 000	1 444 000	0	0	0	0
BUDAPEST II. KERÜLET	0	0	0	0	53 428 000	53 428 000	59 926 000	6 498 000	0	0	0	0
BUDAPEST III. KERÜLET	0	0	0	0	140 790 000	140 790 000	144 400 000	3 610 000	0	0	0	0
BUDAPEST IV. KERÜLET	0	0	0	0	158 479 000	158 479 000	166 782 000	8 303 000	0	0	0	0
BUDAPEST V. KERÜLET	0	0	0	0	26 714 000	26 714 000	24 909 000	-1 805 000	0	0	0	0
BUDAPEST VI. KERÜLET	0	0	0	0	38 627 000	38 627 000	40 793 000	2 166 000	0	0	0	0
BUDAPEST VII. KERÜLET	0	0	0	0	59 926 000	64 980 000	64 258 000	-722 000	0	0	0	0
BUDAPEST VIII. KERÜLET	0	0	0	0	89 528 000	101 441 000	105 412 000	3 971 000	0	0	0	0
BUDAPEST IX. KERÜLET	0	0	0	0	50 540 000	46 208 000	49 818 000	3 610 000	0	0	0	0
BUDAPEST X. KERÜLET	0	0	0	0	134 292 000	134 292 000	141 512 000	7 220 000	0	0	0	0
BUDAPEST XI. KERÜLET	0	0	0	0	128 877 000	128 877 000	143 678 000	14 801 000	4 060 000	4 060 000	4 060 000	0
BUDAPEST XII. KERÜLET	0	0	0	0	41 876 000	40 071 000	40 071 000	0	0	0	0	0
BUDAPEST XIII. KERÜLET	6 160 000	5 390 000	5 390 000	0	115 520 000	115 520 000	133 570 000	18 050 000	0	0	0	0
BUDAPEST XIV. KERÜLET	0	0	0	0	155 230 000	155 230 000	174 363 000	19 133 000	0	0	0	0
BUDAPEST XV. KERÜLET	0	0	0	0	93 499 000	93 499 000	94 943 000	1 444 000	4 060 000	4 060 000	4 060 000	0
BUDAPEST XVI. KERÜLET	0	0	0	0	55 955 000	55 955 000	55 955 000	0	0	0	0	0
BUDAPEST XVII. KERÜLET	0	0	0	0	64 980 000	64 980 000	69 673 000	4 693 000	0	0	0	0
BUDAPEST XVIII. KERÜLET	0	0	0	0	142 595 000	145 122 000	146 566 000	1 444 000	0	0	0	0
BUDAPEST XIX. KERÜLET	0	0	0	0	77 615 000	77 615 000	80 503 000	2 888 000	4 060 000	4 060 000	4 060 000	0
BUDAPEST XX. KERÜLET	0	0	0	0	90 389 000	90 389 000	90 389 000	0	0	0	0	0
BUDAPEST XXI. KERÜLET	0	0	0	0	64 619 000	64 619 000	72 200 000	7 581 000	0	0	0	0
BUDAPEST XXII. KERÜLET	0	0	0	0	66 424 000	66 424 000	66 785 000	361 000	0	0	0	0
BUDAPEST XXIII. KERÜLET	0	0	0	0	11 552 000	11 552 000	11 552 000	0	0	0	0	0
FŐVÁROS ÖSSZESEN	2 062 830 000	2 062 060 000	2 079 000 000	16 940 000	1 895 028 000	1 908 385 000	2 013 075 000	104 690 000	22 730 000	22 730 000	22 730 000	0

A HELYI ÖNKORMÁNYZATOK 2003. ÉVI TERVEZETT-TÉNYLEGES NORMATÍV ÁLLAMI HOZZÁJÁRULÁSÁNAK ELSZÁMOLÁSA

FŐVÁROS

Megyekód: 01

Önkormányzat	Óvodai nevelés				Iskolai oktatás				Különleges gondozás keretében nyújtott ellátás			
	Állami hozzájárulás, Ft				Állami hozzájárulás, Ft				Állami hozzájárulás, Ft			
	Tervezett	Módosított	Tényleges	Eltérés	Tervezett	Módosított	Tényleges	Eltérés	Tervezett	Módosított	Tényleges	Eltérés
FŐVÁROSI ÖNKORMÁNYZAT	66 248 000	66 248 000	64 428 000	-1 820 000	15 415 588 000	15 127 953 000	15 462 103 000	334 150 000	1 415 742 000	1 411 317 000	1 394 039 000	-17 278 000
BUDAPEST I. KERÜLET	116 844 000	115 570 000	114 660 000	-910 000	585 818 000	578 052 000	573 344 000	-4 708 000	900 000	900 000	900 000	0
BUDAPEST II. KERÜLET	289 380 000	289 380 000	291 928 000	2 548 000	1 482 598 000	1 482 598 000	1 484 647 000	2 049 000	25 185 000	25 185 000	25 820 000	635 000
BUDAPEST III. KERÜLET	604 786 000	604 786 000	609 154 000	4 368 000	1 974 723 000	1 974 723 000	1 953 608 000	-21 115 000	64 540 000	64 540 000	63 680 000	-860 000
BUDAPEST IV. KERÜLET	553 462 000	553 462 000	549 458 000	-4 004 000	1 995 531 000	1 995 531 000	1 969 779 000	-25 752 000	100 190 000	100 190 000	95 030 000	-5 160 000
BUDAPEST V. KERÜLET	85 540 000	85 540 000	89 180 000	3 640 000	806 809 000	806 809 000	802 336 000	-4 473 000	61 490 000	61 490 000	59 340 000	-2 150 000
BUDAPEST VI. KERÜLET	119 392 000	119 392 000	100 100 000	-19 292 000	1 003 573 000	1 003 573 000	992 988 000	-10 585 000	54 180 000	54 180 000	63 640 000	9 460 000
BUDAPEST VII. KERÜLET	198 016 000	209 118 000	209 118 000	0	828 205 000	813 315 000	813 315 000	0	3 440 000	3 010 000	3 010 000	0
BUDAPEST VIII. KERÜLET	286 832 000	281 918 000	281 736 000	-182 000	833 627 000	816 518 000	816 896 000	378 000	105 800 000	101 070 000	104 080 000	3 010 000
BUDAPEST IX. KERÜLET	266 812 000	264 992 000	264 992 000	0	1 049 220 000	1 035 682 000	1 035 924 000	242 000	129 984 000	118 974 000	114 305 000	-4 669 000
BUDAPEST X. KERÜLET	366 002 000	368 368 000	369 278 000	910 000	1 498 063 000	1 400 881 000	1 411 963 000	11 082 000	167 100 000	167 960 000	166 300 000	-1 660 000
BUDAPEST XI. KERÜLET	612 976 000	612 976 000	603 148 000	-9 828 000	2 000 566 000	1 999 444 000	1 975 583 000	-23 861 000	327 660 000	327 660 000	313 470 000	-14 190 000
BUDAPEST XII. KERÜLET	225 498 000	224 224 000	224 224 000	0	1 141 634 000	1 139 535 000	1 139 535 000	0	104 715 000	103 855 000	103 855 000	0
BUDAPEST XIII. KERÜLET	413 686 000	413 686 000	418 054 000	4 368 000	1 780 115 000	1 778 435 000	1 752 664 000	-25 771 000	132 440 000	132 440 000	131 580 000	-860 000
BUDAPEST XIV. KERÜLET	556 010 000	556 010 000	552 734 000	-3 276 000	1 877 231 000	1 877 231 000	1 859 240 000	-17 991 000	121 260 000	121 260 000	125 990 000	4 730 000
BUDAPEST XV. KERÜLET	368 368 000	366 548 000	369 460 000	2 912 000	1 286 592 000	1 274 135 000	1 276 710 000	2 575 000	256 471 000	248 859 000	251 450 000	2 591 000
BUDAPEST XVI. KERÜLET	371 280 000	366 184 000	366 002 000	-182 000	1 095 334 000	1 087 753 000	1 089 285 000	1 532 000	86 000 000	86 000 000	87 290 000	1 290 000
BUDAPEST XVII. KERÜLET	455 910 000	455 910 000	427 336 000	-28 574 000	1 311 607 000	1 311 607 000	1 297 187 000	-14 420 000	41 770 000	41 770 000	42 220 000	450 000
BUDAPEST XVIII. KERÜLET	489 398 000	485 940 000	482 118 000	-3 822 000	1 915 884 000	1 890 473 000	1 890 486 000	13 000	126 566 000	138 176 000	140 591 000	2 415 000
BUDAPEST XIX. KERÜLET	338 884 000	338 884 000	333 060 000	-5 824 000	868 715 000	868 715 000	860 617 000	-8 098 000	81 985 000	81 985 000	77 930 000	-4 055 000
BUDAPEST XX. KERÜLET	340 340 000	340 340 000	345 254 000	4 914 000	853 282 000	853 282 000	854 418 000	1 136 000	3 010 000	3 010 000	3 440 000	430 000
BUDAPEST XXI. KERÜLET	434 070 000	434 070 000	439 712 000	5 642 000	1 538 133 000	1 538 133 000	1 540 882 000	2 749 000	137 600 000	137 600 000	143 190 000	5 590 000
BUDAPEST XXII. KERÜLET	239 512 000	239 512 000	236 054 000	-3 458 000	853 717 000	852 803 000	851 170 000	-1 633 000	48 160 000	48 160 000	48 590 000	430 000
BUDAPEST XXIII. KERÜLET	125 398 000	125 398 000	125 034 000	-364 000	392 285 000	392 285 000	390 158 000	-2 127 000	0	0	0	0
FŐVÁROS ÖSSZESEN	7 924 644 000	7 918 456 000	7 866 222 000	-52 234 000	44 388 850 000	43 899 466 000	44 094 838 000	195 372 000	3 596 188 000	3 579 591 000	3 559 740 000	-19 851 000

2004/193/II. szám

MAGYAR KÖZLÖNY

A HELYI ÖNKORMÁNYZATOK 2003. ÉVI TERVEZETT-TÉNYLEGES NORMATÍV ÁLLAMI HOZZÁJÁRULÁSÁNAK ELSZÁMOLÁSA

10

FŐVÁROS

Megyekód: 01

Önkormányzat	Alapfokú művészetoktatás				Bentlakásos közoktatási intézményi ellátás				Kiegészítő hozzájárulás egyéb közoktatási feladatokhoz			
	Állami hozzájárulás, Ft				Állami hozzájárulás, Ft				Állami hozzájárulás, Ft			
	Tervezett	Módosított	Tényleges	Eltérés	Tervezett	Módosított	Tényleges	Eltérés	Tervezett	Módosított	Tényleges	Eltérés
FŐVÁROSI ÖNKORMÁNYZAT	23 200 000	23 200 000	21 800 000	-1 400 000	2 157 190 000	2 133 430 000	2 153 800 000	20 370 000	474 262 500	473 174 500	553 337 000	80 162 500
BUDAPEST I. KERÜLET	42 626 000	42 626 000	41 860 000	-766 000	0	0	0	0	68 257 000	60 577 000	60 122 500	-454 500
BUDAPEST II. KERÜLET	143 900 000	143 900 000	142 914 000	-986 000	0	0	0	0	242 601 500	242 601 500	230 809 000	-11 792 500
BUDAPEST III. KERÜLET	150 506 000	150 506 000	149 020 000	-1 486 000	0	0	0	0	376 751 500	376 751 500	361 447 500	-15 304 000
BUDAPEST IV. KERÜLET	110 500 000	110 500 000	105 700 000	-4 800 000	0	0	0	0	215 174 000	215 174 000	324 909 500	109 735 500
BUDAPEST V. KERÜLET	58 772 000	58 772 000	57 906 000	-866 000	0	0	0	0	104 972 000	104 972 000	93 887 500	-11 084 500
BUDAPEST VI. KERÜLET	70 134 000	70 134 000	70 604 000	470 000	0	0	0	0	159 938 000	147 678 000	147 059 000	-619 000
BUDAPEST VII. KERÜLET	98 790 000	89 682 000	89 682 000	0	0	0	0	0	122 529 000	121 421 000	120 943 500	-477 500
BUDAPEST VIII. KERÜLET	59 200 000	58 400 000	58 400 000	0	0	0	0	0	251 615 000	226 271 500	229 938 500	3 667 000
BUDAPEST IX. KERÜLET	79 360 000	79 360 000	80 982 000	1 622 000	0	0	0	0	165 158 500	146 687 500	149 191 000	2 503 500
BUDAPEST X. KERÜLET	55 344 000	55 344 000	55 080 000	-264 000	0	0	0	0	259 994 500	260 113 500	232 241 000	-27 872 500
BUDAPEST XI. KERÜLET	141 200 000	141 200 000	142 800 000	1 600 000	0	0	0	0	365 304 500	353 256 500	366 084 000	12 827 500
BUDAPEST XII. KERÜLET	86 580 000	86 580 000	86 580 000	0	0	0	0	0	157 877 000	152 709 500	152 709 500	0
BUDAPEST XIII. KERÜLET	69 430 000	69 430 000	68 736 000	-694 000	0	0	0	0	284 409 500	283 969 500	273 978 000	-9 991 500
BUDAPEST XIV. KERÜLET	98 700 000	98 700 000	99 166 000	466 000	0	0	0	0	372 504 500	372 504 500	348 241 000	-24 263 500
BUDAPEST XV. KERÜLET	75 428 000	74 602 000	76 602 000	2 000 000	0	0	0	0	203 706 000	191 169 000	191 327 000	158 000
BUDAPEST XVI. KERÜLET	82 250 000	83 014 000	85 178 000	2 164 000	0	0	0	0	199 260 000	190 500 000	184 207 500	-6 292 500
BUDAPEST XVII. KERÜLET	70 998 000	69 798 000	69 346 000	-452 000	0	0	0	0	201 308 500	200 494 500	219 502 000	19 007 500
BUDAPEST XVIII. KERÜLET	91 300 000	86 300 000	89 800 000	3 500 000	0	0	0	0	363 663 500	379 603 500	339 119 000	-40 484 500
BUDAPEST XIX. KERÜLET	60 234 000	60 234 000	60 208 000	-26 000	0	0	0	0	161 774 000	156 394 000	149 144 000	-7 250 000
BUDAPEST XX. KERÜLET	57 524 000	57 524 000	55 376 000	-2 148 000	0	0	0	0	147 234 000	147 234 000	144 111 500	-3 122 500
BUDAPEST XXI. KERÜLET	184 376 000	184 376 000	189 840 000	5 464 000	0	0	0	0	239 910 000	239 910 000	239 214 000	-696 000
BUDAPEST XXII. KERÜLET	106 162 000	101 502 000	107 886 000	6 384 000	0	0	0	0	151 744 500	151 604 500	145 650 500	-5 954 000
BUDAPEST XXIII. KERÜLET	30 564 000	30 564 000	29 602 000	-962 000	0	0	0	0	86 260 000	87 950 000	82 691 500	-5 258 500
FŐVÁROS ÖSSZESEN	2 047 078 000	2 026 248 000	2 035 068 000	8 820 000	2 157 190 000	2 133 430 000	2 153 800 000	20 370 000	5 376 209 500	5 282 721 500	5 339 865 500	57 144 000

MAGYAR KÖZLÖNY

2004/193/II. szám

A HELYI ÖNKORMÁNYZATOK 2003. ÉVI TERVEZETT-TÉNYLEGES NORMATÍV ÁLLAMI HOZZÁJÁRULÁSÁNAK ELSZÁMOLÁSA

FŐVÁROS

Megyekód: 01

Önkormányzat	Helyi közművelődési és közgyűjteményi feladatok				Megyei/fővárosi közművelődési, közgyűjteményi feladatok				SZJA 2002. a megyei önkormányzatoknál (csak kamathoz)			
	Állami hozzájárulás, Ft				Állami hozzájárulás, Ft				Állami hozzájárulás, Ft			
	Tervezett	Módosított	Tényleges	Eltérés	Tervezett	Módosított	Tényleges	Eltérés	Tervezett	Módosított	Tényleges	Eltérés
FŐVÁROSI ÖNKORMÁNYZAT	0	0	0	0	745 486 269	745 486 269	745 486 269	0	0	0	0	0
BUDAPEST I. KERÜLET	30 512 460	30 512 460	30 512 460	0	0	0	0	0	0	0	0	0
BUDAPEST II. KERÜLET	96 755 356	96 755 356	96 755 356	0	0	0	0	0	0	0	0	0
BUDAPEST III. KERÜLET	144 242 948	144 242 948	144 242 948	0	0	0	0	0	0	0	0	0
BUDAPEST IV. KERÜLET	115 438 250	115 438 250	115 438 250	0	0	0	0	0	0	0	0	0
BUDAPEST V. KERÜLET	34 620 892	34 620 892	34 620 892	0	0	0	0	0	0	0	0	0
BUDAPEST VI. KERÜLET	49 562 974	49 562 974	49 562 974	0	0	0	0	0	0	0	0	0
BUDAPEST VII. KERÜLET	69 904 614	69 904 614	69 904 614	0	0	0	0	0	0	0	0	0
BUDAPEST VIII. KERÜLET	88 550 746	88 550 746	88 550 746	0	0	0	0	0	0	0	0	0
BUDAPEST IX. KERÜLET	68 329 418	68 329 418	68 329 418	0	0	0	0	0	0	0	0	0
BUDAPEST X. KERÜLET	88 111 830	88 111 830	88 111 830	0	0	0	0	0	0	0	0	0
BUDAPEST XI. KERÜLET	150 418 964	150 418 964	150 418 964	0	0	0	0	0	0	0	0	0
BUDAPEST XII. KERÜLET	68 553 332	68 553 332	68 553 332	0	0	0	0	0	0	0	0	0
BUDAPEST XIII. KERÜLET	120 454 592	120 454 592	120 454 592	0	0	0	0	0	0	0	0	0
BUDAPEST XIV. KERÜLET	129 328 716	129 328 716	129 328 716	0	0	0	0	0	0	0	0	0
BUDAPEST XV. KERÜLET	95 426 354	95 426 354	95 426 354	0	0	0	0	0	0	0	0	0
BUDAPEST XVI. KERÜLET	78 941 382	78 941 382	78 941 382	0	0	0	0	0	0	0	0	0
BUDAPEST XVII. KERÜLET	89 728 244	89 728 244	89 728 244	0	0	0	0	0	0	0	0	0
BUDAPEST XVIII. KERÜLET	108 202 820	108 202 820	108 202 820	0	0	0	0	0	0	0	0	0
BUDAPEST XIX. KERÜLET	71 740 486	71 740 486	71 740 486	0	0	0	0	0	0	0	0	0
BUDAPEST XX. KERÜLET	72 989 280	72 989 280	72 989 280	0	0	0	0	0	0	0	0	0
BUDAPEST XXI. KERÜLET	90 319 778	90 319 778	90 319 778	0	0	0	0	0	0	0	0	0
BUDAPEST XXII. KERÜLET	58 271 112	58 271 112	58 271 112	0	0	0	0	0	0	0	0	0
BUDAPEST XXIII. KERÜLET	23 974 394	23 974 394	23 974 394	0	0	0	0	0	0	0	0	0
FŐVÁROS ÖSSZESEN	1 944 378 942	1 944 378 942	1 944 378 942	0	745 486 269	745 486 269	745 486 269	0	0	0	0	0

A HELYI ÖNKORMÁNYZATOK 2003. ÉVI TERVEZETT-TÉNYLEGES NORMATÍV ÁLLAMI HOZZÁJÁRULÁSÁNAK ELSZÁMOLÁSA

FŐVÁROS

Megyekód: 01

Önkormányzat	Normatív állami hozzájárulás összesen			
	Normatív állami hozzájárulás összesen			
	Tervezett	Módosított	Tényleges	Eltérés
FŐVÁROSI ÖNKORMÁNYZAT	31 872 880 749	31 617 556 349	31 965 010 905	347 454 556
BUDAPEST I. KERÜLET	1 145 118 838	1 128 398 838	1 123 180 338	-5 218 500
BUDAPEST II. KERÜLET	3 089 368 999	3 089 368 999	3 088 320 499	-1 048 500
BUDAPEST III. KERÜLET	4 771 257 427	4 771 257 427	4 758 619 427	-12 638 000
BUDAPEST IV. KERÜLET	4 213 982 977	4 213 982 977	4 277 495 477	63 512 500
BUDAPEST V. KERÜLET	1 515 256 751	1 515 256 751	1 498 145 251	-17 111 500
BUDAPEST VI. KERÜLET	1 998 862 641	1 985 722 641	1 969 386 641	-16 336 000
BUDAPEST VII. KERÜLET	2 149 258 052	2 145 778 052	2 154 828 552	9 050 500
BUDAPEST VIII. KERÜLET	2 645 545 001	2 596 392 501	2 613 438 501	17 046 000
BUDAPEST IX. KERÜLET	2 481 870 578	2 432 699 578	2 434 311 078	1 611 500
BUDAPEST X. KERÜLET	3 379 750 217	3 285 913 217	3 275 328 717	-10 584 500
BUDAPEST XI. KERÜLET	4 998 936 347	4 985 766 347	4 944 617 181	-41 149 166
BUDAPEST XII. KERÜLET	2 389 676 982	2 377 943 482	2 377 943 482	0
BUDAPEST XIII. KERÜLET	4 131 702 634	4 128 335 634	4 120 682 134	-7 653 500
BUDAPEST XIV. KERÜLET	4 437 273 263	4 432 345 263	4 410 087 763	-22 257 500
BUDAPEST XV. KERÜLET	3 268 364 589	3 233 112 589	3 244 792 589	11 680 000
BUDAPEST XVI. KERÜLET	2 654 033 804	2 633 360 804	2 631 872 304	-1 488 500
BUDAPEST XVII. KERÜLET	3 035 447 112	3 033 433 112	3 025 878 612	-7 554 500
BUDAPEST XVIII. KERÜLET	4 221 805 321	4 214 919 321	4 179 813 821	-35 105 500
BUDAPEST XIX. KERÜLET	2 312 671 888	2 307 291 888	2 284 926 888	-22 365 000
BUDAPEST XX. KERÜLET	2 231 288 083	2 231 288 083	2 234 701 583	3 413 500
BUDAPEST XXI. KERÜLET	3 492 979 386	3 492 979 386	3 520 103 386	27 124 000
BUDAPEST XXII. KERÜLET	2 040 229 143	2 034 515 143	2 029 237 143	-5 278 000
BUDAPEST XXIII. KERÜLET	907 006 967	908 696 967	900 337 467	-8 359 500
FŐVÁROS ÖSSZESEN	99 384 567 749	98 796 315 349	99 063 059 739	266 744 390

A HELYI ÖNKORMÁNYZATOK 2003. ÉVI TERVEZETT-TÉNYLEGES NORMATÍV ÁLLAMI HOZZÁJÁRULÁSÁNAK ELSZÁMOLÁSA

BARANYA MEGYE

Megyekód: 02

Önkormányzat	Községek általános feladatai				Települési igazgatási, kommunális és sportfeladatok				Körjegyzőség működése			
	Állami hozzájárulás, Ft				Állami hozzájárulás, Ft				Állami hozzájárulás, Ft			
	Tervezett	Módosított	Tényleges	Eltérés	Tervezett	Módosított	Tényleges	Eltérés	Tervezett	Módosított	Tényleges	Eltérés
MEGYEI ÖNKORMÁNYZAT	0	0	0	0	0	0	0	0	0	0	0	0
ABALIGET	3 000 000	3 000 000	3 000 000	0	1 514 870	1 514 870	1 514 870	0	0	0	0	0
ADORJÁS	3 060 000	3 060 000	3 060 000	0	461 244	461 244	461 244	0	0	0	0	0
ALMAMELLÉK	3 000 000	3 000 000	3 000 000	0	1 141 805	1 141 805	1 141 805	0	6 007 668	6 007 668	6 007 668	0
ALMÁSKERESZTÚR	2 000 000	2 000 000	2 000 000	0	217 056	217 056	217 056	0	0	0	0	0
ALSÓMOCSOLÁD	4 995 000	4 995 000	4 995 000	0	752 913	752 913	752 913	0	0	0	0	0
ALSÓSZENTMÁRTON	3 000 000	3 000 000	3 000 000	0	2 545 886	2 545 886	2 545 886	0	0	0	0	0
APÁTVARASD	2 115 000	2 115 000	2 115 000	0	318 801	318 801	318 801	0	0	0	0	0
ARANYOSGADÁNY	5 000 000	5 000 000	5 000 000	0	838 831	838 831	838 831	0	0	0	0	0
ÁG	3 015 000	3 015 000	3 015 000	0	454 461	454 461	454 461	0	0	0	0	0
ÁTA	3 345 000	3 345 000	3 345 000	0	504 203	504 203	504 203	0	0	0	0	0
BABARC	3 000 000	3 000 000	3 000 000	0	1 849 498	1 849 498	1 849 498	0	6 708 768	6 708 768	6 708 768	0
BABARCSZÖLŐS	2 610 000	2 610 000	2 610 000	0	393 414	393 414	393 414	0	0	0	0	0
BAKONYA	5 000 000	5 000 000	5 000 000	0	859 180	859 180	859 180	0	0	0	0	0
BAKÓCA	5 000 000	5 000 000	5 000 000	0	836 570	836 570	836 570	0	0	0	0	0
BAKSA	3 000 000	3 000 000	3 000 000	0	1 790 712	1 790 712	1 790 712	0	8 461 524	8 461 524	8 461 524	0
BARANYAHÍDVÉG	3 465 000	3 465 000	3 465 000	0	522 291	522 291	522 291	0	0	0	0	0
BARANYAJENŐ	3 000 000	3 000 000	3 000 000	0	1 144 066	1 144 066	1 144 066	0	3 553 824	3 553 824	3 553 824	0
BARANYASZENTGYÖRGY	2 865 000	2 865 000	2 865 000	0	431 851	431 851	431 851	0	0	0	0	0
BASAL	2 880 000	2 880 000	2 880 000	0	434 112	434 112	434 112	0	0	0	0	0
BÁNFA	3 315 000	3 315 000	3 315 000	0	499 681	499 681	499 681	0	0	0	0	0
BÁR	3 000 000	3 000 000	3 000 000	0	1 395 037	1 395 037	1 395 037	0	0	0	0	0
BELVÁRDGYULA	5 000 000	5 000 000	5 000 000	0	1 046 843	1 046 843	1 046 843	0	0	0	0	0
BEREMEND	3 000 000	3 000 000	3 000 000	0	6 348 888	6 348 888	6 348 888	0	3 553 824	3 553 824	3 553 824	0
BERKESD	3 000 000	3 000 000	3 000 000	0	2 025 856	2 025 856	2 025 856	0	8 461 524	8 461 524	8 461 524	0
BESENCE	2 190 000	2 190 000	2 190 000	0	330 106	330 106	330 106	0	0	0	0	0
BEZEDEK	4 605 000	4 605 000	4 605 000	0	694 127	694 127	694 127	0	0	0	0	0
BICSÉRD	3 000 000	3 000 000	3 000 000	0	2 197 692	2 197 692	2 197 692	0	6 708 768	6 708 768	6 708 768	0
BIKAL	3 000 000	3 000 000	3 000 000	0	2 016 812	2 016 812	2 016 812	0	6 708 768	6 708 768	6 708 768	0
BIRJÁN	5 000 000	5 000 000	5 000 000	0	1 033 277	1 033 277	1 033 277	0	0	0	0	0
BISSE	3 780 000	3 780 000	3 780 000	0	569 772	569 772	569 772	0	0	0	0	0
BODA	5 000 000	5 000 000	5 000 000	0	958 664	958 664	958 664	0	0	0	0	0
BODOLYABÉR	4 860 000	4 860 000	4 860 000	0	732 564	732 564	732 564	0	0	0	0	0
BOGÁD	3 000 000	3 000 000	3 000 000	0	1 691 228	1 691 228	1 691 228	0	0	0	0	0

A HELYI ÖNKORMÁNYZATOK 2003. ÉVI TERVEZETT-TÉNYLEGES NORMATÍV ÁLLAMI HOZZÁJÁRULÁSÁNAK ELSZÁMOLÁSA

14

BARANYA MEGYE

Megyekód: 02

Önkormányzat	Községek általános feladatai				Települési igazgatási, kommunális és sportfeladatok				Körjegyzőség működése			
	Állami hozzájárulás, Ft				Állami hozzájárulás, Ft				Állami hozzájárulás, Ft			
	Tervezett	Módosított	Tényleges	Eltérés	Tervezett	Módosított	Tényleges	Eltérés	Tervezett	Módosított	Tényleges	Eltérés
BOGÁDMINDSZENT	5 000 000	5 000 000	5 000 000	0	1 053 626	1 053 626	1 053 626	0	8 461 524	8 461 524	8 461 524	0
BOGDÁSA	5 000 000	5 000 000	5 000 000	0	784 567	784 567	784 567	0	0	0	0	0
BOLDOGASSZONYFA	3 000 000	3 000 000	3 000 000	0	1 180 242	1 180 242	1 180 242	0	0	0	0	0
BORJÁD	5 000 000	5 000 000	5 000 000	0	1 062 670	1 062 670	1 062 670	0	8 461 524	8 461 524	8 461 524	0
BOSTA	2 235 000	2 235 000	2 235 000	0	336 889	336 889	336 889	0	0	0	0	0
BOTYKAPETERD	5 000 000	5 000 000	5 000 000	0	899 878	899 878	899 878	0	0	0	0	0
BÓLY	0	0	0	0	8 458 401	8 458 401	8 458 401	0	0	0	0	0
BÜKKÖSD	3 000 000	3 000 000	3 000 000	0	2 923 473	2 923 473	2 923 473	0	8 461 524	8 461 524	8 461 524	0
BÜRÜS	2 000 000	2 000 000	2 000 000	0	235 144	235 144	235 144	0	0	0	0	0
CSARNÓTA	2 460 000	2 460 000	2 460 000	0	370 804	370 804	370 804	0	0	0	0	0
CSÁNYOSZRÓ	3 000 000	3 000 000	3 000 000	0	1 740 970	1 740 970	1 740 970	0	8 461 524	8 461 524	8 461 524	0
CSEBÉNY	2 000 000	2 000 000	2 000 000	0	271 320	271 320	271 320	0	0	0	0	0
CSERDI	5 000 000	5 000 000	5 000 000	0	811 699	811 699	811 699	0	0	0	0	0
CSERKÚT	5 000 000	5 000 000	5 000 000	0	929 271	929 271	929 271	0	8 461 524	8 461 524	8 461 524	0
CSERTŐ	5 000 000	5 000 000	5 000 000	0	1 044 582	1 044 582	1 044 582	0	0	0	0	0
CSONKAMINDSZENT	2 475 000	2 475 000	2 475 000	0	373 065	373 065	373 065	0	0	0	0	0
CÚN	4 260 000	4 260 000	4 260 000	0	642 124	642 124	642 124	0	0	0	0	0
DENCSHÁZA	3 000 000	3 000 000	3 000 000	0	1 462 867	1 462 867	1 462 867	0	6 708 768	6 708 768	6 708 768	0
DINNYEBERKI	2 000 000	2 000 000	2 000 000	0	296 191	296 191	296 191	0	0	0	0	0
DIÓSVISZLÓ	3 000 000	3 000 000	3 000 000	0	1 621 137	1 621 137	1 621 137	0	3 553 824	3 553 824	3 553 824	0
DRÁVACSEHI	3 855 000	3 855 000	3 855 000	0	581 077	581 077	581 077	0	0	0	0	0
DRÁVACSEPELY	3 915 000	3 915 000	3 915 000	0	590 121	590 121	590 121	0	0	0	0	0
DRÁVAFOK	3 000 000	3 000 000	3 000 000	0	1 229 984	1 229 984	1 229 984	0	6 007 668	6 007 668	6 007 668	0
DRÁVAIVÁNYI	3 795 000	3 795 000	3 795 000	0	572 033	572 033	572 033	0	0	0	0	0
DRÁVAKERESZTÚR	2 610 000	2 610 000	2 610 000	0	393 414	393 414	393 414	0	0	0	0	0
DRÁVAPALKONYA	4 695 000	4 695 000	4 695 000	0	707 693	707 693	707 693	0	0	0	0	0
DRÁVAPISKI	2 000 000	2 000 000	2 000 000	0	235 144	235 144	235 144	0	0	0	0	0
DRÁVASZABOLCS	3 000 000	3 000 000	3 000 000	0	1 684 445	1 684 445	1 684 445	0	8 461 524	8 461 524	8 461 524	0
DRÁVASZERDAHELY	3 240 000	3 240 000	3 240 000	0	488 376	488 376	488 376	0	0	0	0	0
DRÁVASZTÁRA	5 000 000	5 000 000	5 000 000	0	1 105 629	1 105 629	1 105 629	0	0	0	0	0
DUNASZEKCSŐ	3 000 000	3 000 000	3 000 000	0	5 191 256	5 191 256	5 191 256	0	0	0	0	0
EGERÁG	3 000 000	3 000 000	3 000 000	0	2 333 352	2 333 352	2 333 352	0	8 461 524	8 461 524	8 461 524	0
EGYHÁZASHARASZTI	5 000 000	5 000 000	5 000 000	0	777 784	777 784	777 784	0	3 553 824	3 553 824	3 553 824	0
EGYHÁZASKOZÁR	3 000 000	3 000 000	3 000 000	0	2 059 771	2 059 771	2 059 771	0	8 461 524	8 461 524	8 461 524	0

MAGYAR KÖZLÖNY

2004/193/II. szám

A HELYI ÖNKORMÁNYZATOK 2003. ÉVI TERVEZETT-TÉNYLEGES NORMATÍV ÁLLAMI HOZZÁJÁRULÁSÁNAK ELSZÁMOLÁSA

BARANYA MEGYE

Megyekód: 02

Önkormányzat	Községek általános feladatai				Települési igazgatási, kommunális és sportfeladatok				Körjegyzőség működése			
	Állami hozzájárulás, Ft				Állami hozzájárulás, Ft				Állami hozzájárulás, Ft			
	Tervezett	Módosított	Tényleges	Eltérés	Tervezett	Módosított	Tényleges	Eltérés	Tervezett	Módosított	Tényleges	Eltérés
ELLEND	3 660 000	3 660 000	3 660 000	0	551 684	551 684	551 684	0	0	0	0	0
ENDRŐC	5 000 000	5 000 000	5 000 000	0	1 001 623	1 001 623	1 001 623	0	0	0	0	0
ERDŐSMÁROK	2 000 000	2 000 000	2 000 000	0	248 710	248 710	248 710	0	0	0	0	0
ERDŐSMECSKE	5 000 000	5 000 000	5 000 000	0	1 021 972	1 021 972	1 021 972	0	0	0	0	0
ERZSÉBET	5 000 000	5 000 000	5 000 000	0	786 828	786 828	786 828	0	8 461 524	8 461 524	8 461 524	0
FAZEKASBODA	3 540 000	3 540 000	3 540 000	0	533 596	533 596	533 596	0	0	0	0	0
FEKED	3 735 000	3 735 000	3 735 000	0	562 989	562 989	562 989	0	0	0	0	0
FELSŐEGERSZEG	2 460 000	2 460 000	2 460 000	0	370 804	370 804	370 804	0	0	0	0	0
FELSŐSZENTMÁRTON	3 000 000	3 000 000	3 000 000	0	2 525 537	2 525 537	2 525 537	0	6 708 768	6 708 768	6 708 768	0
GARÉ	5 000 000	5 000 000	5 000 000	0	804 916	804 916	804 916	0	0	0	0	0
GERDE	3 000 000	3 000 000	3 000 000	0	1 345 295	1 345 295	1 345 295	0	0	0	0	0
GERESDLAK	3 000 000	3 000 000	3 000 000	0	2 218 041	2 218 041	2 218 041	0	6 708 768	6 708 768	6 708 768	0
GERÉNYES	4 140 000	4 140 000	4 140 000	0	624 036	624 036	624 036	0	0	0	0	0
GILVÁNFA	5 000 000	5 000 000	5 000 000	0	906 661	906 661	906 661	0	0	0	0	0
GORDISA	4 335 000	4 335 000	4 335 000	0	653 429	653 429	653 429	0	0	0	0	0
GÖDRE	3 000 000	3 000 000	3 000 000	0	2 301 698	2 301 698	2 301 698	0	0	0	0	0
GÖRCSONY	3 000 000	3 000 000	3 000 000	0	3 798 480	3 798 480	3 798 480	0	8 461 524	8 461 524	8 461 524	0
GÖRCSONYDOBOKA	5 000 000	5 000 000	5 000 000	0	1 035 538	1 035 538	1 035 538	0	0	0	0	0
GYÓD	3 000 000	3 000 000	3 000 000	0	1 361 122	1 361 122	1 361 122	0	0	0	0	0
GYÖNGYFA	2 310 000	2 310 000	2 310 000	0	348 194	348 194	348 194	0	0	0	0	0
GYÖNGYÖSMELLÉK	4 995 000	4 995 000	4 995 000	0	752 913	752 913	752 913	0	0	0	0	0
HARKÁNY	0	0	0	0	8 112 468	8 112 468	8 112 468	0	0	0	0	0
HÁSSÁGY	4 455 000	4 455 000	4 455 000	0	671 517	671 517	671 517	0	0	0	0	0
HEGYHÁTMARÓC	3 450 000	3 450 000	3 450 000	0	520 030	520 030	520 030	0	0	0	0	0
HEGYSZENTMÁRTON	5 000 000	5 000 000	5 000 000	0	1 096 585	1 096 585	1 096 585	0	0	0	0	0
HELESFA	3 000 000	3 000 000	3 000 000	0	1 293 292	1 293 292	1 293 292	0	0	0	0	0
HETVEHELY	3 000 000	3 000 000	3 000 000	0	1 232 245	1 232 245	1 232 245	0	8 461 524	8 461 524	8 461 524	0
HIDAS	3 000 000	3 000 000	3 000 000	0	5 442 227	5 442 227	5 442 227	0	0	0	0	0
HIRICS	3 990 000	3 990 000	3 990 000	0	601 426	601 426	601 426	0	8 461 524	8 461 524	8 461 524	0
HÁMESHÁZA	3 000 000	3 000 000	3 000 000	0	2 717 722	2 717 722	2 717 722	0	8 461 524	8 461 524	8 461 524	0
HOBOL	3 000 000	3 000 000	3 000 000	0	2 358 223	2 358 223	2 358 223	0	0	0	0	0
HOMORÚD	3 000 000	3 000 000	3 000 000	0	1 677 662	1 677 662	1 677 662	0	0	0	0	0
HORVÁTHERTELEND	2 000 000	2 000 000	2 000 000	0	228 361	228 361	228 361	0	0	0	0	0
HOSSZÚHETÉNY	3 000 000	3 000 000	3 000 000	0	7 413 819	7 413 819	7 413 819	0	0	0	0	0

A HELYI ÖNKORMÁNYZATOK 2003. ÉVI TERVEZETT-TÉNYLEGES NORMATÍV ÁLLAMI HOZZÁJÁRULÁSÁNAK ELSZÁMOLÁSA

16

BARANYA MEGYE

Megyekód: 02

Önkormányzat	Községek általános feladatai				Települési igazgatási, kommunális és sportfeladatok				Körjegyzőség működése			
	Állami hozzájárulás, Ft				Állami hozzájárulás, Ft				Állami hozzájárulás, Ft			
	Tervezett	Módosított	Tényleges	Eltérés	Tervezett	Módosított	Tényleges	Eltérés	Tervezett	Módosított	Tényleges	Eltérés
HUSZTÓT	2 000 000	2 000 000	2 000 000	0	203 490	203 490	203 490	0	0	0	0	0
IBAFA	3 765 000	3 765 000	3 765 000	0	567 511	567 511	567 511	0	0	0	0	0
ILLOCSKA	4 080 000	4 080 000	4 080 000	0	614 992	614 992	614 992	0	0	0	0	0
IPACSFA	3 495 000	3 495 000	3 495 000	0	526 813	526 813	526 813	0	0	0	0	0
IVÁNBATTYÁN	2 535 000	2 535 000	2 535 000	0	382 109	382 109	382 109	0	0	0	0	0
IVÁNDÁRDA	4 095 000	4 095 000	4 095 000	0	617 253	617 253	617 253	0	0	0	0	0
KACSÓTA	4 440 000	4 440 000	4 440 000	0	669 256	669 256	669 256	0	0	0	0	0
KATÁDFA	2 520 000	2 520 000	2 520 000	0	379 848	379 848	379 848	0	0	0	0	0
KÁKICS	3 690 000	3 690 000	3 690 000	0	556 206	556 206	556 206	0	0	0	0	0
KÁRÁSZ	5 000 000	5 000 000	5 000 000	0	933 793	933 793	933 793	0	0	0	0	0
KÁSÁD	5 000 000	5 000 000	5 000 000	0	904 400	904 400	904 400	0	0	0	0	0
KÁTOLY	5 000 000	5 000 000	5 000 000	0	829 787	829 787	829 787	0	0	0	0	0
KEMSE	2 000 000	2 000 000	2 000 000	0	160 531	160 531	160 531	0	0	0	0	0
KESZŰ	3 000 000	3 000 000	3 000 000	0	1 973 853	1 973 853	1 973 853	0	6 708 768	6 708 768	6 708 768	0
KÉKESD	3 300 000	3 300 000	3 300 000	0	497 420	497 420	497 420	0	0	0	0	0
KÉMES	3 000 000	3 000 000	3 000 000	0	1 187 025	1 187 025	1 187 025	0	8 461 524	8 461 524	8 461 524	0
KÉTÚJFALU	3 000 000	3 000 000	3 000 000	0	1 688 967	1 688 967	1 688 967	0	8 461 524	8 461 524	8 461 524	0
KIRÁLYEGYHÁZA	3 000 000	3 000 000	3 000 000	0	2 453 185	2 453 185	2 453 185	0	8 461 524	8 461 524	8 461 524	0
KISASSZONYFA	3 660 000	3 660 000	3 660 000	0	551 684	551 684	551 684	0	0	0	0	0
KISBESZTERCE	2 000 000	2 000 000	2 000 000	0	255 493	255 493	255 493	0	0	0	0	0
KISBUDMÉR	2 100 000	2 100 000	2 100 000	0	316 540	316 540	316 540	0	0	0	0	0
KISDÉR	2 115 000	2 115 000	2 115 000	0	318 801	318 801	318 801	0	0	0	0	0
KISDOBSZA	4 470 000	4 470 000	4 470 000	0	673 778	673 778	673 778	0	0	0	0	0
KISHAJMÁS	3 465 000	3 465 000	3 465 000	0	522 291	522 291	522 291	0	0	0	0	0
KISHARSÁNY	3 000 000	3 000 000	3 000 000	0	1 252 594	1 252 594	1 252 594	0	0	0	0	0
KISHEREND	3 555 000	3 555 000	3 555 000	0	535 857	535 857	535 857	0	0	0	0	0
KISJAKABFALVA	2 895 000	2 895 000	2 895 000	0	436 373	436 373	436 373	0	0	0	0	0
KISKASSA	4 710 000	4 710 000	4 710 000	0	709 954	709 954	709 954	0	0	0	0	0
KISLIPPÓ	4 890 000	4 890 000	4 890 000	0	737 086	737 086	737 086	0	0	0	0	0
KISNYÁRÁD	3 690 000	3 690 000	3 690 000	0	556 206	556 206	556 206	0	0	0	0	0
KISSZENTMÁRTON	4 620 000	4 620 000	4 620 000	0	696 388	696 388	696 388	0	0	0	0	0
KISTAMÁSI	2 370 000	2 370 000	2 370 000	0	357 238	357 238	357 238	0	0	0	0	0
KISTAPOLCA	3 435 000	3 435 000	3 435 000	0	517 769	517 769	517 769	0	8 461 524	8 461 524	8 461 524	0
KISTÓTFALU	5 000 000	5 000 000	5 000 000	0	800 394	800 394	800 394	0	0	0	0	0

MAGYAR KÖZLÖNY

2004/193/II. szám

A HELYI ÖNKORMÁNYZATOK 2003. ÉVI TERVEZETT-TÉNYLEGES NORMATÍV ÁLLAMI HOZZÁJÁRULÁSÁNAK ELSZÁMOLÁSA

BARANYA MEGYE

Megyekód: 02

Önkormányzat	Községek általános feladatai				Települési igazgatási, kommunális és sportfeladatok				Körjegyzőség működése			
	Állami hozzájárulás, Ft				Állami hozzájárulás, Ft				Állami hozzájárulás, Ft			
	Tervezett	Módosított	Tényleges	Eltérés	Tervezett	Módosított	Tényleges	Eltérés	Tervezett	Módosított	Tényleges	Eltérés
KISVASZAR	5 000 000	5 000 000	5 000 000	0	811 699	811 699	811 699	0	0	0	0	0
KOMLÓ	0	0	0	0	63 617 757	63 617 757	63 617 757	0	0	0	0	0
KOVÁCSHIDA	4 530 000	4 530 000	4 530 000	0	682 822	682 822	682 822	0	8 461 524	8 461 524	8 461 524	0
KOVÁCSSZÉNÁJA	2 000 000	2 000 000	2 000 000	0	189 924	189 924	189 924	0	0	0	0	0
KOZÁRMISLENY	3 000 000	3 000 000	3 000 000	0	9 453 241	9 453 241	9 453 241	0	8 461 524	8 461 524	8 461 524	0
KÓROS	3 690 000	3 690 000	3 690 000	0	556 206	556 206	556 206	0	0	0	0	0
KÖBLÉNY	4 545 000	4 545 000	4 545 000	0	685 083	685 083	685 083	0	0	0	0	0
KÖKÉNY	3 000 000	3 000 000	3 000 000	0	1 336 251	1 336 251	1 336 251	0	0	0	0	0
KÖLKED	3 000 000	3 000 000	3 000 000	0	2 609 194	2 609 194	2 609 194	0	0	0	0	0
KÖVÁGÓSZÖLŐS	3 000 000	3 000 000	3 000 000	0	2 998 086	2 998 086	2 998 086	0	0	0	0	0
KÖVÁGÓTÖTTŐS	5 000 000	5 000 000	5 000 000	0	786 828	786 828	786 828	0	0	0	0	0
LAPÁNCSA	3 450 000	3 450 000	3 450 000	0	520 030	520 030	520 030	0	0	0	0	0
LÁNYCSÓK	3 000 000	3 000 000	3 000 000	0	6 262 970	6 262 970	6 262 970	0	6 708 768	6 708 768	6 708 768	0
LIGET	5 000 000	5 000 000	5 000 000	0	1 062 670	1 062 670	1 062 670	0	0	0	0	0
LIPPÓ	3 000 000	3 000 000	3 000 000	0	1 410 864	1 410 864	1 410 864	0	8 461 524	8 461 524	8 461 524	0
LIPTÓD	4 005 000	4 005 000	4 005 000	0	603 687	603 687	603 687	0	0	0	0	0
LOTHÁRD	4 125 000	4 125 000	4 125 000	0	621 775	621 775	621 775	0	0	0	0	0
LOVÁSZHETÉNY	4 845 000	4 845 000	4 845 000	0	730 303	730 303	730 303	0	0	0	0	0
LUZSOK	3 585 000	3 585 000	3 585 000	0	540 379	540 379	540 379	0	0	0	0	0
MAGYARBÓLY	3 000 000	3 000 000	3 000 000	0	2 401 182	2 401 182	2 401 182	0	8 461 524	8 461 524	8 461 524	0
MAGYAREGREGY	3 000 000	3 000 000	3 000 000	0	1 973 853	1 973 853	1 973 853	0	0	0	0	0
MAGYARHERTELEND	3 000 000	3 000 000	3 000 000	0	1 542 002	1 542 002	1 542 002	0	6 708 768	6 708 768	6 708 768	0
MAGYARLUKAFA	2 000 000	2 000 000	2 000 000	0	280 364	280 364	280 364	0	0	0	0	0
MAGYARMECSKE	5 000 000	5 000 000	5 000 000	0	825 265	825 265	825 265	0	6 007 668	6 007 668	6 007 668	0
MAGYARSARLÓS	5 000 000	5 000 000	5 000 000	0	789 089	789 089	789 089	0	0	0	0	0
MAGYARSZÉK	3 000 000	3 000 000	3 000 000	0	2 557 191	2 557 191	2 557 191	0	8 461 524	8 461 524	8 461 524	0
MAGYARTELEK	3 720 000	3 720 000	3 720 000	0	560 728	560 728	560 728	0	0	0	0	0
MAJS	3 000 000	3 000 000	3 000 000	0	2 636 326	2 636 326	2 636 326	0	6 708 768	6 708 768	6 708 768	0
MARÁZA	3 435 000	3 435 000	3 435 000	0	517 769	517 769	517 769	0	0	0	0	0
MARKÓC	2 000 000	2 000 000	2 000 000	0	169 575	169 575	169 575	0	0	0	0	0
MARÓCSA	2 000 000	2 000 000	2 000 000	0	280 364	280 364	280 364	0	0	0	0	0
MARTONFA	3 195 000	3 195 000	3 195 000	0	481 593	481 593	481 593	0	0	0	0	0
MATTY	5 000 000	5 000 000	5 000 000	0	868 224	868 224	868 224	0	0	0	0	0
MÁGOCS	3 000 000	3 000 000	3 000 000	0	6 041 392	6 041 392	6 041 392	0	5 306 568	5 306 568	5 306 568	0

A HELYI ÖNKORMÁNYZATOK 2003. ÉVI TERVEZETT-TÉNYLEGES NORMATÍV ÁLLAMI HOZZÁJÁRULÁSÁNAK ELSZÁMOLÁSA

BARANYA MEGYE

Megyekód: 02

Önkormányzat	Községek általános feladatai				Települési igazgatási, kommunális és sportfeladatok				Körjegyzőség működése			
	Állami hozzájárulás, Ft				Állami hozzájárulás, Ft				Állami hozzájárulás, Ft			
	Tervezett	Módosított	Tényleges	Eltérés	Tervezett	Módosított	Tényleges	Eltérés	Tervezett	Módosított	Tényleges	Eltérés
MÁNFA	3 000 000	3 000 000	3 000 000	0	1 980 636	1 980 636	1 980 636	0	0	0	0	0
MÁRFA	3 480 000	3 480 000	3 480 000	0	524 552	524 552	524 552	0	0	0	0	0
MÁRIAKÉMÉND	3 000 000	3 000 000	3 000 000	0	1 270 682	1 270 682	1 270 682	0	0	0	0	0
MÁROK	3 000 000	3 000 000	3 000 000	0	1 295 553	1 295 553	1 295 553	0	8 461 524	8 461 524	8 461 524	0
MÁZA	3 000 000	3 000 000	3 000 000	0	3 212 881	3 212 881	3 212 881	0	0	0	0	0
MECSEKNÁDASD	3 000 000	3 000 000	3 000 000	0	3 970 316	3 970 316	3 970 316	0	6 708 768	6 708 768	6 708 768	0
MECSEKPÖLÖSKE	5 000 000	5 000 000	5 000 000	0	1 076 236	1 076 236	1 076 236	0	0	0	0	0
MEKÉNYES	4 995 000	4 995 000	4 995 000	0	752 913	752 913	752 913	0	0	0	0	0
MERENYE	5 000 000	5 000 000	5 000 000	0	773 262	773 262	773 262	0	0	0	0	0
MEZŐD	2 580 000	2 580 000	2 580 000	0	388 892	388 892	388 892	0	0	0	0	0
MINDSZENTGODISA	3 000 000	3 000 000	3 000 000	0	2 306 220	2 306 220	2 306 220	0	8 461 524	8 461 524	8 461 524	0
MOHÁCS	0	0	0	0	45 154 431	45 154 431	45 154 431	0	0	0	0	0
MOLVÁNY	3 585 000	3 585 000	3 585 000	0	540 379	540 379	540 379	0	8 461 524	8 461 524	8 461 524	0
MONYORÓD	3 105 000	3 105 000	3 105 000	0	468 027	468 027	468 027	0	0	0	0	0
MOZSGÓ	3 000 000	3 000 000	3 000 000	0	2 331 091	2 331 091	2 331 091	0	8 461 524	8 461 524	8 461 524	0
NAGYBUDMÉR	3 945 000	3 945 000	3 945 000	0	594 643	594 643	594 643	0	0	0	0	0
NAGYCSÁNY	2 595 000	2 595 000	2 595 000	0	391 153	391 153	391 153	0	0	0	0	0
NAGYDOBSZA	3 000 000	3 000 000	3 000 000	0	1 519 392	1 519 392	1 519 392	0	8 461 524	8 461 524	8 461 524	0
NAGYHAJMÁS	5 000 000	5 000 000	5 000 000	0	1 053 626	1 053 626	1 053 626	0	0	0	0	0
NAGYHARSÁNY	3 000 000	3 000 000	3 000 000	0	3 895 703	3 895 703	3 895 703	0	8 461 524	8 461 524	8 461 524	0
NAGYKOZÁR	3 000 000	3 000 000	3 000 000	0	2 839 816	2 839 816	2 839 816	0	6 708 768	6 708 768	6 708 768	0
NAGYNYÁRÁD	3 000 000	3 000 000	3 000 000	0	1 937 677	1 937 677	1 937 677	0	6 708 768	6 708 768	6 708 768	0
NAGYPALL	5 000 000	5 000 000	5 000 000	0	1 021 972	1 021 972	1 021 972	0	0	0	0	0
NAGYPETERD	3 000 000	3 000 000	3 000 000	0	1 560 090	1 560 090	1 560 090	0	8 461 524	8 461 524	8 461 524	0
NAGYTÓFALU	5 000 000	5 000 000	5 000 000	0	861 441	861 441	861 441	0	0	0	0	0
NAGYVÁTY	5 000 000	5 000 000	5 000 000	0	843 353	843 353	843 353	0	0	0	0	0
NEMESKE	4 350 000	4 350 000	4 350 000	0	655 690	655 690	655 690	0	0	0	0	0
NYUGOTSZENTERZSÉBET	3 765 000	3 765 000	3 765 000	0	567 511	567 511	567 511	0	0	0	0	0
OKORÁG	2 835 000	2 835 000	2 835 000	0	427 329	427 329	427 329	0	0	0	0	0
OKORVÖLGY	2 000 000	2 000 000	2 000 000	0	228 361	228 361	228 361	0	0	0	0	0
OLASZ	3 000 000	3 000 000	3 000 000	0	1 404 081	1 404 081	1 404 081	0	3 553 824	3 553 824	3 553 824	0
OLD	5 000 000	5 000 000	5 000 000	0	834 309	834 309	834 309	0	0	0	0	0
ORFŰ	3 000 000	3 000 000	3 000 000	0	1 734 187	1 734 187	1 734 187	0	0	0	0	0
OROSZLÓ	5 000 000	5 000 000	5 000 000	0	761 957	761 957	761 957	0	0	0	0	0

A HELYI ÖNKORMÁNYZATOK 2003. ÉVI TERVEZETT-TÉNYLEGES NORMATÍV ÁLLAMI HOZZÁJÁRULÁSÁNAK ELSZÁMOLÁSA

BARANYA MEGYE

Megyekód: 02

Önkormányzat	Községek általános feladatai				Települési igazgatási, kommunális és sportfeladatok				Körjegyzőség működése			
	Állami hozzájárulás, Ft				Állami hozzájárulás, Ft				Állami hozzájárulás, Ft			
	Tervezett	Módosított	Tényleges	Eltérés	Tervezett	Módosított	Tényleges	Eltérés	Tervezett	Módosított	Tényleges	Eltérés
ÓBÁNYA	2 535 000	2 535 000	2 535 000	0	382 109	382 109	382 109	0	0	0	0	0
ÓCSÁRD	5 000 000	5 000 000	5 000 000	0	1 051 365	1 051 365	1 051 365	0	0	0	0	0
ÓFALU	5 000 000	5 000 000	5 000 000	0	865 963	865 963	865 963	0	0	0	0	0
ÓZDFALU	2 715 000	2 715 000	2 715 000	0	409 241	409 241	409 241	0	0	0	0	0
PALÉ	2 000 000	2 000 000	2 000 000	0	264 537	264 537	264 537	0	0	0	0	0
PALKONYA	5 000 000	5 000 000	5 000 000	0	755 174	755 174	755 174	0	0	0	0	0
PALOTABOZSOK	3 000 000	3 000 000	3 000 000	0	2 500 666	2 500 666	2 500 666	0	6 708 768	6 708 768	6 708 768	0
PATAPOKLOSI	5 000 000	5 000 000	5 000 000	0	956 403	956 403	956 403	0	0	0	0	0
PÁPRÁD	3 180 000	3 180 000	3 180 000	0	479 332	479 332	479 332	0	0	0	0	0
PELLÉRD	3 000 000	3 000 000	3 000 000	0	4 354 686	4 354 686	4 354 686	0	0	0	0	0
PEREKED	2 850 000	2 850 000	2 850 000	0	429 590	429 590	429 590	0	0	0	0	0
PETERD	3 225 000	3 225 000	3 225 000	0	486 115	486 115	486 115	0	0	0	0	0
PETTEND	2 475 000	2 475 000	2 475 000	0	373 065	373 065	373 065	0	0	0	0	0
PÉCS	0	0	0	0	359 523 871	359 523 871	359 523 871	0	0	0	0	0
PÉCSBAGOTA	2 000 000	2 000 000	2 000 000	0	246 449	246 449	246 449	0	0	0	0	0
PÉCSDEVECSER	2 000 000	2 000 000	2 000 000	0	300 713	300 713	300 713	0	0	0	0	0
PÉCSUDVARD	3 000 000	3 000 000	3 000 000	0	1 485 477	1 485 477	1 485 477	0	0	0	0	0
PÉCSVÁRAD	0	0	0	0	9 231 663	9 231 663	9 231 663	0	10 564 800	10 564 800	10 564 800	0
PISKÓ	4 290 000	4 290 000	4 290 000	0	646 646	646 646	646 646	0	0	0	0	0
POGÁNY	3 000 000	3 000 000	3 000 000	0	2 376 311	2 376 311	2 376 311	0	6 708 768	6 708 768	6 708 768	0
PÓCSA	2 625 000	2 625 000	2 625 000	0	395 675	395 675	395 675	0	0	0	0	0
RÁDFALVA	3 840 000	3 840 000	3 840 000	0	578 816	578 816	578 816	0	0	0	0	0
REGENYE	2 835 000	2 835 000	2 835 000	0	427 329	427 329	427 329	0	0	0	0	0
ROMONYA	5 000 000	5 000 000	5 000 000	0	974 491	974 491	974 491	0	8 461 524	8 461 524	8 461 524	0
RÓZSAFA	5 000 000	5 000 000	5 000 000	0	940 576	940 576	940 576	0	8 461 524	8 461 524	8 461 524	0
SÁMOD	3 300 000	3 300 000	3 300 000	0	497 420	497 420	497 420	0	6 007 668	6 007 668	6 007 668	0
SÁROK	2 520 000	2 520 000	2 520 000	0	379 848	379 848	379 848	0	0	0	0	0
SÁSD	0	0	0	0	8 101 163	8 101 163	8 101 163	0	12 317 544	12 317 544	12 317 544	0
SÁTORHELY	3 000 000	3 000 000	3 000 000	0	1 625 659	1 625 659	1 625 659	0	0	0	0	0
SELLYE	0	0	0	0	7 316 596	7 316 596	7 316 596	0	12 317 544	12 317 544	12 317 544	0
SIKLÓS	0	0	0	0	24 163 307	24 163 307	24 163 307	0	0	0	0	0
SIKLÓSBODONY	2 205 000	2 205 000	2 205 000	0	332 367	332 367	332 367	0	0	0	0	0
SIKLÓSNAGYFALU	5 000 000	5 000 000	5 000 000	0	1 001 623	1 001 623	1 001 623	0	0	0	0	0
SOMBÉREK	3 000 000	3 000 000	3 000 000	0	3 943 184	3 943 184	3 943 184	0	6 708 768	6 708 768	6 708 768	0

A HELYI ÖNKORMÁNYZATOK 2003. ÉVI TERVEZETT-TÉNYLEGES NORMATÍV ÁLLAMI HOZZÁJÁRULÁSÁNAK ELSZÁMOLÁSA

BARANYA MEGYE

Megyekód: 02

Önkormányzat	Községek általános feladatai				Települési igazgatási, kommunális és sportfeladatok				Körjegyzőség működése			
	Állami hozzájárulás, Ft				Állami hozzájárulás, Ft				Állami hozzájárulás, Ft			
	Tervezett	Módosított	Tényleges	Eltérés	Tervezett	Módosított	Tényleges	Eltérés	Tervezett	Módosított	Tényleges	Eltérés
SOMOGYAPÁTI	3 000 000	3 000 000	3 000 000	0	1 302 336	1 302 336	1 302 336	0	8 461 524	8 461 524	8 461 524	0
SOMOGYHATVAN	5 000 000	5 000 000	5 000 000	0	958 664	958 664	958 664	0	0	0	0	0
SOMOGYHÁRSÁGY	3 000 000	3 000 000	3 000 000	0	1 193 808	1 193 808	1 193 808	0	6 007 668	6 007 668	6 007 668	0
SOMOGYVISZLÓ	4 020 000	4 020 000	4 020 000	0	605 948	605 948	605 948	0	0	0	0	0
SÓSVERTIKE	3 450 000	3 450 000	3 450 000	0	520 030	520 030	520 030	0	0	0	0	0
SUMONY	3 000 000	3 000 000	3 000 000	0	1 207 374	1 207 374	1 207 374	0	0	0	0	0
SZABADSZENTKIRÁLY	3 000 000	3 000 000	3 000 000	0	1 820 105	1 820 105	1 820 105	0	8 461 524	8 461 524	8 461 524	0
SZAJK	3 000 000	3 000 000	3 000 000	0	1 777 146	1 777 146	1 777 146	0	0	0	0	0
SZALATNAK	5 000 000	5 000 000	5 000 000	0	1 006 145	1 006 145	1 006 145	0	0	0	0	0
SZALÁNTA	3 000 000	3 000 000	3 000 000	0	2 677 024	2 677 024	2 677 024	0	8 461 524	8 461 524	8 461 524	0
SZAPORCA	4 215 000	4 215 000	4 215 000	0	635 341	635 341	635 341	0	0	0	0	0
SZAVA	5 000 000	5 000 000	5 000 000	0	818 482	818 482	818 482	0	3 553 824	3 553 824	3 553 824	0
SZÁGY	3 060 000	3 060 000	3 060 000	0	461 244	461 244	461 244	0	0	0	0	0
SZÁRÁSZ	2 000 000	2 000 000	2 000 000	0	176 358	176 358	176 358	0	0	0	0	0
SZÁSZVÁR	3 000 000	3 000 000	3 000 000	0	6 278 797	6 278 797	6 278 797	0	7 059 312	7 059 312	7 059 312	0
SZEBÉNY	5 000 000	5 000 000	5 000 000	0	1 107 890	1 107 890	1 107 890	0	0	0	0	0
SZEDERKÉNY	3 000 000	3 000 000	3 000 000	0	4 228 070	4 228 070	4 228 070	0	6 708 768	6 708 768	6 708 768	0
SZELLŐ	2 775 000	2 775 000	2 775 000	0	418 285	418 285	418 285	0	0	0	0	0
SZEMELY	5 000 000	5 000 000	5 000 000	0	994 840	994 840	994 840	0	0	0	0	0
SZENTDÉNES	5 000 000	5 000 000	5 000 000	0	780 045	780 045	780 045	0	0	0	0	0
SZENTEGÁT	5 000 000	5 000 000	5 000 000	0	1 017 450	1 017 450	1 017 450	0	0	0	0	0
SZENTKATALIN	2 415 000	2 415 000	2 415 000	0	364 021	364 021	364 021	0	0	0	0	0
SZENTLÁSZLÓ	3 000 000	3 000 000	3 000 000	0	2 021 334	2 021 334	2 021 334	0	6 708 768	6 708 768	6 708 768	0
SZENTLŐRINC	0	0	0	0	16 310 854	16 310 854	16 310 854	0	5 306 568	5 306 568	5 306 568	0
SZÉKELYSZABAR	3 000 000	3 000 000	3 000 000	0	1 566 873	1 566 873	1 566 873	0	0	0	0	0
SZIGETVÁR	0	0	0	0	26 003 761	26 003 761	26 003 761	0	3 553 824	3 553 824	3 553 824	0
SZILÁGY	4 980 000	4 980 000	4 980 000	0	750 652	750 652	750 652	0	0	0	0	0
SZILVÁS	2 640 000	2 640 000	2 640 000	0	397 936	397 936	397 936	0	0	0	0	0
SZÖRÉNY	2 000 000	2 000 000	2 000 000	0	189 924	189 924	189 924	0	0	0	0	0
SZŐKE	2 520 000	2 520 000	2 520 000	0	379 848	379 848	379 848	0	0	0	0	0
SZŐKÉD	5 000 000	5 000 000	5 000 000	0	951 881	951 881	951 881	0	0	0	0	0
SZULIMÁN	4 725 000	4 725 000	4 725 000	0	712 215	712 215	712 215	0	0	0	0	0
SZŰR	4 965 000	4 965 000	4 965 000	0	748 391	748 391	748 391	0	0	0	0	0
TARRÓS	2 000 000	2 000 000	2 000 000	0	257 754	257 754	257 754	0	0	0	0	0

A HELYI ÖNKORMÁNYZATOK 2003. ÉVI TERVEZETT-TÉNYLEGES NORMATÍV ÁLLAMI HOZZÁJÁRULÁSÁNAK ELSZÁMOLÁSA

BARANYA MEGYE

Megyekód: 02

Önkormányzat	Községek általános feladatai				Települési igazgatási, kommunális és sportfeladatok				Körjegyzőség működése			
	Állami hozzájárulás, Ft				Állami hozzájárulás, Ft				Állami hozzájárulás, Ft			
	Tervezett	Módosított	Tényleges	Eltérés	Tervezett	Módosított	Tényleges	Eltérés	Tervezett	Módosított	Tényleges	Eltérés
TEKLAFALU	5 000 000	5 000 000	5 000 000	0	872 746	872 746	872 746	0	3 553 824	3 553 824	3 553 824	0
TENGERI	2 000 000	2 000 000	2 000 000	0	165 053	165 053	165 053	0	0	0	0	0
TÉKES	4 425 000	4 425 000	4 425 000	0	666 995	666 995	666 995	0	0	0	0	0
TÉSENFA	3 540 000	3 540 000	3 540 000	0	533 596	533 596	533 596	0	0	0	0	0
TÉSENY	5 000 000	5 000 000	5 000 000	0	798 133	798 133	798 133	0	0	0	0	0
TORMÁS	5 000 000	5 000 000	5 000 000	0	852 397	852 397	852 397	0	3 553 824	3 553 824	3 553 824	0
TÓFŰ	2 205 000	2 205 000	2 205 000	0	332 367	332 367	332 367	0	0	0	0	0
TÓTSZENTGYÖRGY	2 835 000	2 835 000	2 835 000	0	427 329	427 329	427 329	0	0	0	0	0
TÖTTÖS	3 000 000	3 000 000	3 000 000	0	1 467 389	1 467 389	1 467 389	0	0	0	0	0
TÚRONY	4 245 000	4 245 000	4 245 000	0	639 863	639 863	639 863	0	3 553 824	3 553 824	3 553 824	0
UDVAR	2 970 000	2 970 000	2 970 000	0	447 678	447 678	447 678	0	0	0	0	0
ÚJPETRE	3 000 000	3 000 000	3 000 000	0	2 615 977	2 615 977	2 615 977	0	8 461 524	8 461 524	8 461 524	0
VAJSZLÓ	3 000 000	3 000 000	3 000 000	0	4 562 698	4 562 698	4 562 698	0	0	0	0	0
VARGA	2 160 000	2 160 000	2 160 000	0	325 584	325 584	325 584	0	0	0	0	0
VÁRAD	2 160 000	2 160 000	2 160 000	0	325 584	325 584	325 584	0	0	0	0	0
VÁSÁROSBÉC	3 315 000	3 315 000	3 315 000	0	499 681	499 681	499 681	0	0	0	0	0
VÁSÁROSDOMBÓ	3 000 000	3 000 000	3 000 000	0	2 686 068	2 686 068	2 686 068	0	8 461 524	8 461 524	8 461 524	0
VÁZSNOK	2 370 000	2 370 000	2 370 000	0	357 238	357 238	357 238	0	0	0	0	0
VEJTI	3 300 000	3 300 000	3 300 000	0	497 420	497 420	497 420	0	0	0	0	0
VELÉNY	2 730 000	2 730 000	2 730 000	0	411 502	411 502	411 502	0	0	0	0	0
VERSEND	3 000 000	3 000 000	3 000 000	0	2 111 774	2 111 774	2 111 774	0	6 708 768	6 708 768	6 708 768	0
VÉKÉNY	2 445 000	2 445 000	2 445 000	0	368 543	368 543	368 543	0	0	0	0	0
VÉMÉND	3 000 000	3 000 000	3 000 000	0	3 800 741	3 800 741	3 800 741	0	6 708 768	6 708 768	6 708 768	0
VILLÁNY	0	0	0	0	6 330 800	6 330 800	6 330 800	0	0	0	0	0
VILLÁNYKÖVESD	5 000 000	5 000 000	5 000 000	0	768 740	768 740	768 740	0	0	0	0	0
VOKÁNY	3 000 000	3 000 000	3 000 000	0	2 231 607	2 231 607	2 231 607	0	6 708 768	6 708 768	6 708 768	0
ZALÁTA	4 485 000	4 485 000	4 485 000	0	676 039	676 039	676 039	0	6 007 668	6 007 668	6 007 668	0
ZÁDOR	5 000 000	5 000 000	5 000 000	0	929 271	929 271	929 271	0	0	0	0	0
ZENGÖVÁRKONY	5 000 000	5 000 000	5 000 000	0	931 532	931 532	931 532	0	0	0	0	0
ZÓK	4 350 000	4 350 000	4 350 000	0	655 690	655 690	655 690	0	0	0	0	0
MEGYE ÖNKORMÁNYZATAI ÖSSZESEN	1 019 860 000	1 019 860 000	1 019 860 000	0	927 817 177	927 817 177	927 817 177	0	586 878 624	586 878 624	586 878 624	0

A HELYI ÖNKORMÁNYZATOK 2003. ÉVI TERVEZETT-TÉNYLEGES NORMATÍV ÁLLAMI HOZZÁJÁRULÁSÁNAK ELSZÁMOLÁSA

BARANYA MEGYE

Megyekód: 02

Önkormányzat	Lakott külterülettel kapcsolatos feladatok				Közzétartási feladatok				Megyei, fővárosi igazgatási és sportfeladatok			
	Állami hozzájárulás, Ft				Állami hozzájárulás, Ft				Állami hozzájárulás, Ft			
	Tervezett	Módosított	Tényleges	Eltérés	Tervezett	Módosított	Tényleges	Eltérés	Tervezett	Módosított	Tényleges	Eltérés
MEGYEI ÖNKORMÁNYZAT	0	0	0	0	0	0	0	0	102 589 250	102 589 250	102 589 250	0
ABALIGET	262 616	262 616	262 616	0	0	0	0	0	0	0	0	0
ADORJÁS	11 586	11 586	11 586	0	0	0	0	0	0	0	0	0
ALMAMELLÉK	104 274	104 274	104 274	0	0	0	0	0	0	0	0	0
ALMÁSKERESZTÚR	3 862	3 862	3 862	0	0	0	0	0	0	0	0	0
ALSÓMOCSOLÁD	57 930	57 930	57 930	0	41 292	41 292	41 292	0	0	0	0	0
ALSÓSZENTMÁRTON	3 862	3 862	3 862	0	0	0	0	0	0	0	0	0
APÁTVARASD	0	0	0	0	0	0	0	0	0	0	0	0
ARANYOSGADÁNY	0	0	0	0	0	0	0	0	0	0	0	0
ÁG	0	0	0	0	0	0	0	0	0	0	0	0
ÁTA	38 620	38 620	38 620	0	0	0	0	0	0	0	0	0
BABARC	0	0	0	0	0	0	0	0	0	0	0	0
BABARCSZÖLŐS	3 862	3 862	3 862	0	0	0	0	0	0	0	0	0
BAKONYA	11 586	11 586	11 586	0	47 120	47 120	47 120	0	0	0	0	0
BAKÓCA	0	0	0	0	0	0	0	0	0	0	0	0
BAKSA	0	0	0	0	0	0	0	0	0	0	0	0
BARANYAHÁDVÉG	0	0	0	0	0	0	0	0	0	0	0	0
BARANYAJENŐ	0	0	0	0	0	0	0	0	0	0	0	0
BARANYASZENTGYÖRGY	0	0	0	0	0	0	0	0	0	0	0	0
BASAL	0	0	0	0	0	0	0	0	0	0	0	0
BÁNFA	0	0	0	0	0	0	0	0	0	0	0	0
BÁR	0	0	0	0	0	0	0	0	0	0	0	0
BELVÁRDGYULA	169 928	169 928	169 928	0	0	0	0	0	0	0	0	0
BEREMEND	77 240	77 240	77 240	0	0	0	0	0	0	0	0	0
BERKESD	100 412	100 412	100 412	0	0	0	0	0	0	0	0	0
BESENCE	0	0	0	0	0	0	0	0	0	0	0	0
BEZEDEK	0	0	0	0	0	0	0	0	0	0	0	0
BICSÉRD	216 272	216 272	216 272	0	0	0	0	0	0	0	0	0
BIKAL	0	0	0	0	110 608	110 608	110 608	0	0	0	0	0
BIRJÁN	127 446	127 446	127 446	0	56 668	56 668	56 668	0	0	0	0	0
BISSE	34 758	34 758	34 758	0	0	0	0	0	0	0	0	0
BODA	30 896	30 896	30 896	0	0	0	0	0	0	0	0	0
BODOLYABÉR	0	0	0	0	40 176	40 176	40 176	0	0	0	0	0
BOGÁD	355 304	355 304	355 304	0	0	0	0	0	0	0	0	0

A HELYI ÖNKORMÁNYZATOK 2003. ÉVI TERVEZETT-TÉNYLEGES NORMATÍV ÁLLAMI HOZZÁJÁRULÁSÁNAK ELSZÁMOLÁSA

BARANYA MEGYE

Megyekód: 02

Önkormányzat	Lakott külterülettel kapcsolatos feladatok				Közzeti igazgatási feladatok				Megyei, fővárosi igazgatási és sportfeladatok			
	Állami hozzájárulás, Ft				Állami hozzájárulás, Ft				Állami hozzájárulás, Ft			
	Tervezett	Módosított	Tényleges	Eltérés	Tervezett	Módosított	Tényleges	Eltérés	Tervezett	Módosított	Tényleges	Eltérés
BOGÁDMINDSZENT	0	0	0	0	0	0	0	0	0	0	0	0
BOGDÁSA	38 620	38 620	38 620	0	0	0	0	0	0	0	0	0
BOLDOGASSZONYFA	0	0	0	0	0	0	0	0	0	0	0	0
BORJÁD	0	0	0	0	0	0	0	0	0	0	0	0
BOSTA	0	0	0	0	0	0	0	0	0	0	0	0
BOTYKAPETERD	11 586	11 586	11 586	0	0	0	0	0	0	0	0	0
BÓLY	50 206	50 206	50 206	0	19 487 550	19 487 550	19 487 550	0	0	0	0	0
BÜKKÖSD	185 376	185 376	185 376	0	0	0	0	0	0	0	0	0
BÜRÜS	15 448	15 448	15 448	0	0	0	0	0	0	0	0	0
CSARNÓTA	0	0	0	0	0	0	0	0	0	0	0	0
CSÁNYOSZRÓ	0	0	0	0	0	0	0	0	0	0	0	0
CSEBÉNY	27 034	27 034	27 034	0	0	0	0	0	0	0	0	0
CSERDI	335 994	335 994	335 994	0	0	0	0	0	0	0	0	0
CSEKÚT	204 686	204 686	204 686	0	50 964	50 964	50 964	0	0	0	0	0
CSERTŐ	11 586	11 586	11 586	0	0	0	0	0	0	0	0	0
CSONKAMINDSZENT	11 586	11 586	11 586	0	0	0	0	0	0	0	0	0
CÚN	11 586	11 586	11 586	0	0	0	0	0	0	0	0	0
DENCSHÁZA	432 544	432 544	432 544	0	80 228	80 228	80 228	0	0	0	0	0
DINNYEBERKI	0	0	0	0	0	0	0	0	0	0	0	0
DIÓSVISZLÓ	150 618	150 618	150 618	0	0	0	0	0	0	0	0	0
DRÁVACSEHI	0	0	0	0	0	0	0	0	0	0	0	0
DRÁVACSEPELY	0	0	0	0	0	0	0	0	0	0	0	0
DRÁVAFOK	30 896	30 896	30 896	0	0	0	0	0	0	0	0	0
DRÁVAIVÁNYI	0	0	0	0	0	0	0	0	0	0	0	0
DRÁVAKERESZTÚR	0	0	0	0	0	0	0	0	0	0	0	0
DRÁVAPALKONYA	0	0	0	0	0	0	0	0	0	0	0	0
DRÁVAPISKI	0	0	0	0	0	0	0	0	0	0	0	0
DRÁVASZABOLCS	320 546	320 546	320 546	0	0	0	0	0	0	0	0	0
DRÁVASZERDAHELY	0	0	0	0	0	0	0	0	0	0	0	0
DRÁVASZTÁRA	7 724	7 724	7 724	0	0	0	0	0	0	0	0	0
DUNASZEKCSŐ	0	0	0	0	0	0	0	0	0	0	0	0
EGERÁG	46 344	46 344	46 344	0	0	0	0	0	0	0	0	0
EGYHÁZASHARASZTI	3 862	3 862	3 862	0	0	0	0	0	0	0	0	0
EGYHÁZASKOZÁR	15 448	15 448	15 448	0	112 964	112 964	112 964	0	0	0	0	0

A HELYI ÖNKORMÁNYZATOK 2003. ÉVI TERVEZETT-TÉNYLEGES NORMATÍV ÁLLAMI HOZZÁJÁRULÁSÁNAK ELSZÁMOLÁSA

BARANYA MEGYE

Megyekód: 02

Önkormányzat	Lakott külterülettel kapcsolatos feladatok				Közzeti igazgatási feladatok				Megyei, fővárosi igazgatási és sportfeladatok			
	Állami hozzájárulás, Ft				Állami hozzájárulás, Ft				Állami hozzájárulás, Ft			
	Tervezett	Módosított	Tényleges	Eltérés	Tervezett	Módosított	Tényleges	Eltérés	Tervezett	Módosított	Tényleges	Eltérés
ELLEND	3 862	3 862	3 862	0	0	0	0	0	0	0	0	0
ENDRŐC	0	0	0	0	54 932	54 932	54 932	0	0	0	0	0
ERDŐSMÁROK	0	0	0	0	0	0	0	0	0	0	0	0
ERDŐSMECSKE	50 206	50 206	50 206	0	0	0	0	0	0	0	0	0
ERZSÉBET	0	0	0	0	0	0	0	0	0	0	0	0
FAZEKASBODA	0	0	0	0	0	0	0	0	0	0	0	0
FEKED	19 310	19 310	19 310	0	0	0	0	0	0	0	0	0
FELSŐEGERSZEG	146 756	146 756	146 756	0	0	0	0	0	0	0	0	0
FELSŐSZENTMÁRTON	0	0	0	0	0	0	0	0	0	0	0	0
GARÉ	0	0	0	0	0	0	0	0	0	0	0	0
GERDE	15 448	15 448	15 448	0	0	0	0	0	0	0	0	0
GERESDLAK	42 482	42 482	42 482	0	0	0	0	0	0	0	0	0
GERÉNYES	19 310	19 310	19 310	0	0	0	0	0	0	0	0	0
GILVÁNFA	7 724	7 724	7 724	0	0	0	0	0	0	0	0	0
GORDISA	0	0	0	0	0	0	0	0	0	0	0	0
GÖDRE	100 412	100 412	100 412	0	0	0	0	0	0	0	0	0
GÖRCSÖNY	884 398	884 398	884 398	0	208 320	208 320	208 320	0	0	0	0	0
GÖRCSÖNYDOBOKA	0	0	0	0	0	0	0	0	0	0	0	0
GYÓD	424 820	424 820	424 820	0	74 648	74 648	74 648	0	0	0	0	0
GYÖNGYFA	0	0	0	0	0	0	0	0	0	0	0	0
GYÖNGYÖSMELLÉK	3 862	3 862	3 862	0	0	0	0	0	0	0	0	0
HARKÁNY	220 134	220 134	220 134	0	15 844 050	15 844 050	15 844 050	0	0	0	0	0
HÁSSÁGY	0	0	0	0	0	0	0	0	0	0	0	0
HEGYHÁTMARÓC	0	0	0	0	28 520	28 520	28 520	0	0	0	0	0
HEGYSZENTMÁRTON	7 724	7 724	7 724	0	0	0	0	0	0	0	0	0
HELESFA	830 330	830 330	830 330	0	0	0	0	0	0	0	0	0
HETVEHELY	0	0	0	0	0	0	0	0	0	0	0	0
HIDAS	227 858	227 858	227 858	0	0	0	0	0	0	0	0	0
HIRICS	0	0	0	0	0	0	0	0	0	0	0	0
HÁMESHÁZA	0	0	0	0	0	0	0	0	0	0	0	0
HOBOL	0	0	0	0	0	0	0	0	0	0	0	0
HOMORÚD	405 510	405 510	405 510	0	0	0	0	0	0	0	0	0
HORVÁTHERTELEND	0	0	0	0	0	0	0	0	0	0	0	0
HOSSZÚHETÉNY	359 166	359 166	359 166	0	406 596	406 596	406 596	0	0	0	0	0

A HELYI ÖNKORMÁNYZATOK 2003. ÉVI TERVEZETT-TÉNYLEGES NORMATÍV ÁLLAMI HOZZÁJÁRULÁSÁNAK ELSZÁMOLÁSA

BARANYA MEGYE

Megyekód: 02

Önkormányzat	Lakott külterülettel kapcsolatos feladatok				Közzeti igazgatási feladatok				Megyei, fővárosi igazgatási és sportfeladatok			
	Állami hozzájárulás, Ft				Állami hozzájárulás, Ft				Állami hozzájárulás, Ft			
	Tervezett	Módosított	Tényleges	Eltérés	Tervezett	Módosított	Tényleges	Eltérés	Tervezett	Módosított	Tényleges	Eltérés
HUSZTÓT	23 172	23 172	23 172	0	11 160	11 160	11 160	0	0	0	0	0
IBAFA	108 136	108 136	108 136	0	0	0	0	0	0	0	0	0
ILLOCSKA	0	0	0	0	0	0	0	0	0	0	0	0
IPACSFÁ	0	0	0	0	0	0	0	0	0	0	0	0
IVÁNBATTYÁN	0	0	0	0	0	0	0	0	0	0	0	0
IVÁNDÁRDA	0	0	0	0	0	0	0	0	0	0	0	0
KACSÓTA	23 172	23 172	23 172	0	0	0	0	0	0	0	0	0
KATÁDFA	0	0	0	0	0	0	0	0	0	0	0	0
KÁKICS	0	0	0	0	0	0	0	0	0	0	0	0
KÁRÁSZ	266 478	266 478	266 478	0	51 212	51 212	51 212	0	0	0	0	0
KÁSÁD	50 206	50 206	50 206	0	0	0	0	0	0	0	0	0
KÁTOLY	0	0	0	0	0	0	0	0	0	0	0	0
KEMSE	0	0	0	0	0	0	0	0	0	0	0	0
KESZŰ	0	0	0	0	108 252	108 252	108 252	0	0	0	0	0
KÉKESD	3 862	3 862	3 862	0	0	0	0	0	0	0	0	0
KÉMES	50 206	50 206	50 206	0	0	0	0	0	0	0	0	0
KÉTÚJFALU	0	0	0	0	0	0	0	0	0	0	0	0
KIRÁLYEGYHÁZA	420 958	420 958	420 958	0	0	0	0	0	0	0	0	0
KISASSZONYFA	0	0	0	0	0	0	0	0	0	0	0	0
KISBESZTERCE	15 448	15 448	15 448	0	0	0	0	0	0	0	0	0
KISBUDMÉR	0	0	0	0	0	0	0	0	0	0	0	0
KISDÉR	0	0	0	0	0	0	0	0	0	0	0	0
KISDOBSZA	3 862	3 862	3 862	0	0	0	0	0	0	0	0	0
KISHAJMÁS	23 172	23 172	23 172	0	0	0	0	0	0	0	0	0
KISHARSÁNY	251 030	251 030	251 030	0	0	0	0	0	0	0	0	0
KISHEREND	0	0	0	0	0	0	0	0	0	0	0	0
KISJAKABFALVA	0	0	0	0	0	0	0	0	0	0	0	0
KISKASSA	0	0	0	0	0	0	0	0	0	0	0	0
KISLIPPÓ	0	0	0	0	0	0	0	0	0	0	0	0
KISNYÁRÁD	0	0	0	0	0	0	0	0	0	0	0	0
KISSZENTMÁRTON	475 026	475 026	475 026	0	0	0	0	0	0	0	0	0
KISTAMÁSI	0	0	0	0	0	0	0	0	0	0	0	0
KISTAPOLCA	15 448	15 448	15 448	0	0	0	0	0	0	0	0	0
KISTÓTFALU	0	0	0	0	0	0	0	0	0	0	0	0

A HELYI ÖNKORMÁNYZATOK 2003. ÉVI TERVEZETT-TÉNYLEGES NORMATÍV ÁLLAMI HOZZÁJÁRULÁSÁNAK ELSZÁMOLÁSA

26

BARANYA MEGYE

Megyekód: 02

Önkormányzat	Lakott külterülettel kapcsolatos feladatok				Közzet i igazgatási feladatok				Megyei, fővárosi igazgatási és sportfeladatok			
	Állami hozzájárulás, Ft				Állami hozzájárulás, Ft				Állami hozzájárulás, Ft			
	Tervezett	Módosított	Tényleges	Eltérés	Tervezett	Módosított	Tényleges	Eltérés	Tervezett	Módosított	Tényleges	Eltérés
KISVASZAR	50 206	50 206	50 206	0	0	0	0	0	0	0	0	0
KOMLÓ	1 355 562	1 355 562	1 355 562	0	40 376 846	40 376 846	40 376 846	0	0	0	0	0
KOVÁCSHIDA	46 344	46 344	46 344	0	0	0	0	0	0	0	0	0
KOVÁCSSZÉNÁJA	0	0	0	0	10 416	10 416	10 416	0	0	0	0	0
KOZÁRMISLENY	467 302	467 302	467 302	0	518 444	518 444	518 444	0	0	0	0	0
KÓROS	0	0	0	0	0	0	0	0	0	0	0	0
KÖBLÉNY	0	0	0	0	37 572	37 572	37 572	0	0	0	0	0
KÖKÉNY	135 170	135 170	135 170	0	0	0	0	0	0	0	0	0
KÖLKED	254 892	254 892	254 892	0	0	0	0	0	0	0	0	0
KÖVÁGÓSZÖLŐS	0	0	0	0	164 424	164 424	164 424	0	0	0	0	0
KÖVÁGÓTÖTTŐS	88 826	88 826	88 826	0	43 152	43 152	43 152	0	0	0	0	0
LAPÁNCSA	0	0	0	0	0	0	0	0	0	0	0	0
LÁNYCSÓK	27 034	27 034	27 034	0	0	0	0	0	0	0	0	0
LIGET	0	0	0	0	58 280	58 280	58 280	0	0	0	0	0
LIPPÓ	0	0	0	0	0	0	0	0	0	0	0	0
LIPTÓD	0	0	0	0	0	0	0	0	0	0	0	0
LOTHÁRD	0	0	0	0	34 100	34 100	34 100	0	0	0	0	0
LOVÁSZHETÉNY	123 584	123 584	123 584	0	0	0	0	0	0	0	0	0
LUZSOK	0	0	0	0	0	0	0	0	0	0	0	0
MAGYARBÓLY	0	0	0	0	0	0	0	0	0	0	0	0
MAGYAREGREGY	23 172	23 172	23 172	0	0	0	0	0	0	0	0	0
MAGYARHERTELEND	0	0	0	0	84 568	84 568	84 568	0	0	0	0	0
MAGYARLUKAFA	0	0	0	0	0	0	0	0	0	0	0	0
MAGYARMECSKE	0	0	0	0	0	0	0	0	0	0	0	0
MAGYARSARLÓS	19 310	19 310	19 310	0	0	0	0	0	0	0	0	0
MAGYARSZÉK	30 896	30 896	30 896	0	140 244	140 244	140 244	0	0	0	0	0
MAGYARTELEK	0	0	0	0	0	0	0	0	0	0	0	0
MAJS	0	0	0	0	0	0	0	0	0	0	0	0
MARÁZA	34 758	34 758	34 758	0	0	0	0	0	0	0	0	0
MARKÓC	15 448	15 448	15 448	0	0	0	0	0	0	0	0	0
MARÓCSA	3 862	3 862	3 862	0	0	0	0	0	0	0	0	0
MARTONFA	0	0	0	0	0	0	0	0	0	0	0	0
MATTY	11 586	11 586	11 586	0	0	0	0	0	0	0	0	0
MÁGOCS	100 412	100 412	100 412	0	331 328	331 328	331 328	0	0	0	0	0

MAGYAR KÖZLÖNY

2004/193/II. szám

A HELYI ÖNKORMÁNYZATOK 2003. ÉVI TERVEZETT-TÉNYLEGES NORMATÍV ÁLLAMI HOZZÁJÁRULÁSÁNAK ELSZÁMOLÁSA

BARANYA MEGYE

Megyekód: 02

Önkormányzat	Lakott külterülettel kapcsolatos feladatok				Közzeti igazgatási feladatok				Megyei, fővárosi igazgatási és sportfeladatok			
	Állami hozzájárulás, Ft				Állami hozzájárulás, Ft				Állami hozzájárulás, Ft			
	Tervezett	Módosított	Tényleges	Eltérés	Tervezett	Módosított	Tényleges	Eltérés	Tervezett	Módosított	Tényleges	Eltérés
MÁNFA	231 720	231 720	231 720	0	108 624	108 624	108 624	0	0	0	0	0
MÁRFA	7 724	7 724	7 724	0	0	0	0	0	0	0	0	0
MÁRIAKÉMÉND	11 586	11 586	11 586	0	0	0	0	0	0	0	0	0
MÁROK	0	0	0	0	0	0	0	0	0	0	0	0
MÁZA	0	0	0	0	0	0	0	0	0	0	0	0
MECSEKNÁDASD	23 172	23 172	23 172	0	0	0	0	0	0	0	0	0
MECSEKPÖLÖSKE	0	0	0	0	59 024	59 024	59 024	0	0	0	0	0
MEKÉNYES	0	0	0	0	41 292	41 292	41 292	0	0	0	0	0
MERENYE	0	0	0	0	0	0	0	0	0	0	0	0
MEZŐD	19 310	19 310	19 310	0	0	0	0	0	0	0	0	0
MINDSZENTGODISA	370 752	370 752	370 752	0	0	0	0	0	0	0	0	0
MOHÁCS	2 344 234	2 344 234	2 344 234	0	44 584 140	44 584 140	44 584 140	0	0	0	0	0
MOLVÁNY	0	0	0	0	0	0	0	0	0	0	0	0
MONYORÓD	0	0	0	0	0	0	0	0	0	0	0	0
MOZSGÓ	324 408	324 408	324 408	0	0	0	0	0	0	0	0	0
NAGYBUDMÉR	0	0	0	0	0	0	0	0	0	0	0	0
NAGYCSÁNY	0	0	0	0	0	0	0	0	0	0	0	0
NAGYDOBSZA	0	0	0	0	0	0	0	0	0	0	0	0
NAGYHAJMÁS	50 206	50 206	50 206	0	57 784	57 784	57 784	0	0	0	0	0
NAGYHARSÁNY	34 758	34 758	34 758	0	0	0	0	0	0	0	0	0
NAGYKOZÁR	15 448	15 448	15 448	0	0	0	0	0	0	0	0	0
NAGYNYÁRÁD	0	0	0	0	0	0	0	0	0	0	0	0
NAGYPALL	11 586	11 586	11 586	0	0	0	0	0	0	0	0	0
NAGYPETERD	154 480	154 480	154 480	0	0	0	0	0	0	0	0	0
NAGYTÓFALU	0	0	0	0	0	0	0	0	0	0	0	0
NAGYVÁTY	27 034	27 034	27 034	0	0	0	0	0	0	0	0	0
NEMESKE	0	0	0	0	0	0	0	0	0	0	0	0
NYUGOTSZENTERZSÉBET	34 758	34 758	34 758	0	0	0	0	0	0	0	0	0
OKORÁG	0	0	0	0	0	0	0	0	0	0	0	0
OKORVÖLGY	0	0	0	0	0	0	0	0	0	0	0	0
OLASZ	0	0	0	0	0	0	0	0	0	0	0	0
OLD	351 442	351 442	351 442	0	0	0	0	0	0	0	0	0
ORFŰ	42 482	42 482	42 482	0	95 108	95 108	95 108	0	0	0	0	0
OROSZLÓ	0	0	0	0	0	0	0	0	0	0	0	0

A HELYI ÖNKORMÁNYZATOK 2003. ÉVI TERVEZETT-TÉNYLEGES NORMATÍV ÁLLAMI HOZZÁJÁRULÁSÁNAK ELSZÁMOLÁSA

BARANYA MEGYE

Megyekód: 02

Önkormányzat	Lakott külterülettel kapcsolatos feladatok				Közzeti igazgatási feladatok				Megyei, fővárosi igazgatási és sportfeladatok			
	Állami hozzájárulás, Ft				Állami hozzájárulás, Ft				Állami hozzájárulás, Ft			
	Tervezett	Módosított	Tényleges	Eltérés	Tervezett	Módosított	Tényleges	Eltérés	Tervezett	Módosított	Tényleges	Eltérés
ÓBÁNYA	50 206	50 206	50 206	0	0	0	0	0	0	0	0	0
ÓCSÁRD	30 896	30 896	30 896	0	57 660	57 660	57 660	0	0	0	0	0
ÓFALU	0	0	0	0	0	0	0	0	0	0	0	0
ÓZDFALU	0	0	0	0	0	0	0	0	0	0	0	0
PALÉ	0	0	0	0	0	0	0	0	0	0	0	0
PALKONYA	42 482	42 482	42 482	0	0	0	0	0	0	0	0	0
PALOTABOZSOK	0	0	0	0	0	0	0	0	0	0	0	0
PATAPOKLOSI	0	0	0	0	0	0	0	0	0	0	0	0
PÁPRÁD	7 724	7 724	7 724	0	0	0	0	0	0	0	0	0
PELLÉRD	563 852	563 852	563 852	0	238 824	238 824	238 824	0	0	0	0	0
PEREKED	0	0	0	0	0	0	0	0	0	0	0	0
PETERD	38 620	38 620	38 620	0	0	0	0	0	0	0	0	0
PETTEND	0	0	0	0	0	0	0	0	0	0	0	0
PÉCS	6 067 202	6 067 202	6 067 202	0	166 243 310	166 243 310	166 243 310	0	0	0	0	0
PÉCSBAGOTA	30 896	30 896	30 896	0	0	0	0	0	0	0	0	0
PÉCSDEVECSER	0	0	0	0	0	0	0	0	0	0	0	0
PÉCSUDVARD	0	0	0	0	81 468	81 468	81 468	0	0	0	0	0
PÉCSVÁRAD	1 054 326	1 054 326	1 054 326	0	22 479 240	22 479 240	22 479 240	0	0	0	0	0
PISKÓ	0	0	0	0	0	0	0	0	0	0	0	0
POGÁNY	150 618	150 618	150 618	0	0	0	0	0	0	0	0	0
PÓCSA	46 344	46 344	46 344	0	0	0	0	0	0	0	0	0
RÁDFALVA	3 862	3 862	3 862	0	0	0	0	0	0	0	0	0
REGENYE	15 448	15 448	15 448	0	23 436	23 436	23 436	0	0	0	0	0
ROMONYA	15 448	15 448	15 448	0	0	0	0	0	0	0	0	0
RÓZSAFA	42 482	42 482	42 482	0	0	0	0	0	0	0	0	0
SÁMOD	11 586	11 586	11 586	0	0	0	0	0	0	0	0	0
SÁROK	0	0	0	0	0	0	0	0	0	0	0	0
SÁSD	154 480	154 480	154 480	0	19 015 050	19 015 050	19 015 050	0	0	0	0	0
SÁTORHELY	0	0	0	0	0	0	0	0	0	0	0	0
SELLYE	19 310	19 310	19 310	0	19 364 490	19 364 490	19 364 490	0	0	0	0	0
SIKLÓS	1 401 906	1 401 906	1 401 906	0	48 195 330	48 195 330	48 195 330	0	0	0	0	0
SIKLÓSBODONY	0	0	0	0	0	0	0	0	0	0	0	0
SIKLÓSNAGYFALU	0	0	0	0	0	0	0	0	0	0	0	0
SOMBÉREK	30 896	30 896	30 896	0	0	0	0	0	0	0	0	0

A HELYI ÖNKORMÁNYZATOK 2003. ÉVI TERVEZETT-TÉNYLEGES NORMATÍV ÁLLAMI HOZZÁJÁRULÁSÁNAK ELSZÁMOLÁSA

BARANYA MEGYE

Megyekód: 02

Önkormányzat	Lakott külterülettel kapcsolatos feladatok				Közzet i igazgatási feladatok				Megyei, fővárosi igazgatási és sportfeladatok			
	Állami hozzájárulás, Ft				Állami hozzájárulás, Ft				Állami hozzájárulás, Ft			
	Tervezett	Módosított	Tényleges	Eltérés	Tervezett	Módosított	Tényleges	Eltérés	Tervezett	Módosított	Tényleges	Eltérés
SOMOGYAPÁTI	289 650	289 650	289 650	0	0	0	0	0	0	0	0	0
SOMOGYHATVAN	0	0	0	0	0	0	0	0	0	0	0	0
SOMOGYHÁRSÁGY	104 274	104 274	104 274	0	0	0	0	0	0	0	0	0
SOMOGYVISZLÓ	0	0	0	0	0	0	0	0	0	0	0	0
SÓSVERTIKE	0	0	0	0	0	0	0	0	0	0	0	0
SUMONY	494 336	494 336	494 336	0	0	0	0	0	0	0	0	0
SZABADSZENTKIRÁLY	15 448	15 448	15 448	0	0	0	0	0	0	0	0	0
SZAJK	0	0	0	0	0	0	0	0	0	0	0	0
SZALATNAK	0	0	0	0	55 180	55 180	55 180	0	0	0	0	0
SZALÁNTA	351 442	351 442	351 442	0	0	0	0	0	0	0	0	0
SZAPORCA	0	0	0	0	0	0	0	0	0	0	0	0
SZAVA	61 792	61 792	61 792	0	0	0	0	0	0	0	0	0
SZÁGY	0	0	0	0	0	0	0	0	0	0	0	0
SZÁRÁSZ	0	0	0	0	9 672	9 672	9 672	0	0	0	0	0
SZÁSZVÁR	46 344	46 344	46 344	0	344 348	344 348	344 348	0	0	0	0	0
SZEBÉNY	0	0	0	0	0	0	0	0	0	0	0	0
SZEDERKÉNY	0	0	0	0	0	0	0	0	0	0	0	0
SZELLŐ	23 172	23 172	23 172	0	0	0	0	0	0	0	0	0
SZEMELY	301 236	301 236	301 236	0	54 560	54 560	54 560	0	0	0	0	0
SZENTDÉNES	0	0	0	0	0	0	0	0	0	0	0	0
SZENEGÁT	401 648	401 648	401 648	0	55 800	55 800	55 800	0	0	0	0	0
SZENTKATALIN	0	0	0	0	0	0	0	0	0	0	0	0
SZENTLÁSZLÓ	42 482	42 482	42 482	0	0	0	0	0	0	0	0	0
SZENTLŐRINC	1 081 360	1 081 360	1 081 360	0	22 311 894	22 311 894	22 311 894	0	0	0	0	0
SZÉKELYSZABAR	50 206	50 206	50 206	0	0	0	0	0	0	0	0	0
SZIGETVÁR	1 907 828	1 907 828	1 907 828	0	28 495 026	28 495 026	28 495 026	0	0	0	0	0
SZILÁGY	0	0	0	0	0	0	0	0	0	0	0	0
SZILVÁS	7 724	7 724	7 724	0	0	0	0	0	0	0	0	0
SZÖRÉNY	0	0	0	0	0	0	0	0	0	0	0	0
SZŐKE	11 586	11 586	11 586	0	20 832	20 832	20 832	0	0	0	0	0
SZŐKÉD	3 862	3 862	3 862	0	0	0	0	0	0	0	0	0
SZULIMÁN	42 482	42 482	42 482	0	0	0	0	0	0	0	0	0
SZŰR	0	0	0	0	0	0	0	0	0	0	0	0
TARRÓS	0	0	0	0	0	0	0	0	0	0	0	0

A HELYI ÖNKORMÁNYZATOK 2003. ÉVI TERVEZETT-TÉNYLEGES NORMATÁV ÁLLAMI HOZZÁJÁRULÁSÁNAK ELSZÁMOLÁSA

30

BARANYA MEGYE

Megyekód: 02

Önkormányzat	Lakott külterülettel kapcsolatos feladatok				Közzet i igazgatási feladatok				Megyei, fővárosi igazgatási és sportfeladatok			
	Állami hozzájárulás, Ft				Állami hozzájárulás, Ft				Állami hozzájárulás, Ft			
	Tervezett	Módosított	Tényleges	Eltérés	Tervezett	Módosított	Tényleges	Eltérés	Tervezett	Módosított	Tényleges	Eltérés
TEKLAFALU	84 964	84 964	84 964	0	47 864	47 864	47 864	0	0	0	0	0
TENGERI	0	0	0	0	0	0	0	0	0	0	0	0
TÉKES	0	0	0	0	0	0	0	0	0	0	0	0
TÉSENFA	0	0	0	0	0	0	0	0	0	0	0	0
TÉSENY	0	0	0	0	0	0	0	0	0	0	0	0
TORMÁS	223 996	223 996	223 996	0	0	0	0	0	0	0	0	0
TÓFŰ	0	0	0	0	18 228	18 228	18 228	0	0	0	0	0
TÓTSZENTGYÖRGY	0	0	0	0	0	0	0	0	0	0	0	0
TÖTTÖS	0	0	0	0	0	0	0	0	0	0	0	0
TÚRONY	15 448	15 448	15 448	0	0	0	0	0	0	0	0	0
UDVAR	0	0	0	0	0	0	0	0	0	0	0	0
ÚJPETRE	0	0	0	0	0	0	0	0	0	0	0	0
VAJSZLÓ	34 758	34 758	34 758	0	0	0	0	0	0	0	0	0
VARGA	11 586	11 586	11 586	0	0	0	0	0	0	0	0	0
VÁRAD	328 270	328 270	328 270	0	0	0	0	0	0	0	0	0
VÁSÁROSBÉC	0	0	0	0	0	0	0	0	0	0	0	0
VÁSÁROSDOMBÓ	536 818	536 818	536 818	0	0	0	0	0	0	0	0	0
VÁZSNOK	0	0	0	0	0	0	0	0	0	0	0	0
VEJTI	0	0	0	0	0	0	0	0	0	0	0	0
VELÉNY	0	0	0	0	0	0	0	0	0	0	0	0
VERSEND	0	0	0	0	0	0	0	0	0	0	0	0
VÉKÉNY	3 862	3 862	3 862	0	20 212	20 212	20 212	0	0	0	0	0
VÉMÉND	3 862	3 862	3 862	0	0	0	0	0	0	0	0	0
VILLÁNY	3 862	3 862	3 862	0	16 982 670	16 982 670	16 982 670	0	0	0	0	0
VILLÁNYKÖVESD	23 172	23 172	23 172	0	0	0	0	0	0	0	0	0
VOKÁNY	73 378	73 378	73 378	0	0	0	0	0	0	0	0	0
ZALÁTA	0	0	0	0	0	0	0	0	0	0	0	0
ZÁDOR	23 172	23 172	23 172	0	0	0	0	0	0	0	0	0
ZENGŐVÁRKONY	0	0	0	0	0	0	0	0	0	0	0	0
ZÓK	0	0	0	0	0	0	0	0	0	0	0	0
MEGYE ÖNKORMÁNYZATAI ÖSSZESEN	32 247 700	32 247 700	32 247 700	0	467 675 700	467 675 700	467 675 700	0	102 589 250	102 589 250	102 589 250	0

MAGYAR KÖZLÖNY

2004/193/II. szám

A HELYI ÖNKORMÁNYZATOK 2003. ÉVI TERVEZETT-TÉNYLEGES NORMATÍV ÁLLAMI HOZZÁJÁRULÁSÁNAK ELSZÁMOLÁSA

BARANYA MEGYE

Megyekód: 02

Önkormányzat	Üdülöhelyi feladatok				Társ.-gazd.-i, infrastr. szempontból elmaradott, foglalkozt.-i gondokkal küzdő önk. kiadásaihoz hozzáj.				Pénzbeli és természetbeni szociális és gyermekjóléti ellátások			
	Állami hozzájárulás, Ft				Állami hozzájárulás, Ft				Állami hozzájárulás, Ft			
	Tervezett	Módosított	Tényleges	Eltérés	Tervezett	Módosított	Tényleges	Eltérés	Tervezett	Módosított	Tényleges	Eltérés
MEGYEI ÖNKORMÁNYZAT	0	0	0	0	0	0	0	0	0	0	0	0
ABALIGET	1 400 000	800 000	481 200	-318 800	0	0	0	0	4 389 840	4 389 840	4 389 840	0
ADORJÁS	0	0	0	0	693 600	693 600	693 600	0	3 060 000	3 060 000	3 060 000	0
ALMAMELLÉK	300 000	300 000	352 000	52 000	1 717 000	1 717 000	1 717 000	0	5 935 770	5 935 770	5 935 770	0
ALMÁSKERESZTÚR	0	0	0	0	326 400	326 400	326 400	0	1 368 576	1 368 576	1 368 576	0
ALSÓMOCSOLÁD	100 000	100 000	100 000	0	1 132 200	1 132 200	1 132 200	0	3 442 221	3 442 221	3 442 221	0
ALSÓSZENTMÁRTON	0	0	0	0	3 828 400	3 828 400	3 828 400	0	16 890 000	16 890 000	16 890 000	0
APÁTVARASD	0	0	0	0	479 400	479 400	479 400	0	994 473	994 473	994 473	0
ARANYOSGADÁNY	0	0	0	0	1 261 400	1 261 400	1 261 400	0	3 948 553	3 948 553	3 948 553	0
ÁG	0	0	0	0	683 400	683 400	683 400	0	3 015 000	3 015 000	3 015 000	0
ÁTA	0	0	0	0	379 100	379 100	379 100	0	1 148 450	1 148 450	1 148 450	0
BABARC	0	0	0	0	2 781 200	2 781 200	2 781 200	0	6 121 094	6 121 094	6 121 094	0
BABARCSZÖLŐS	0	0	0	0	591 600	591 600	591 600	0	2 134 458	2 134 458	2 134 458	0
BAKONYA	0	0	0	0	1 292 000	1 292 000	1 292 000	0	2 824 160	2 824 160	2 824 160	0
BAKÓCA	0	0	0	0	1 258 000	1 258 000	1 258 000	0	5 550 000	5 550 000	5 550 000	0
BAKSA	0	0	0	0	0	0	0	0	6 421 536	6 421 536	6 421 536	0
BARANYAHÁDVÉG	0	0	0	0	785 400	785 400	785 400	0	2 856 546	2 856 546	2 856 546	0
BARANYAJENŐ	0	0	0	0	1 720 400	1 720 400	1 720 400	0	5 389 406	5 389 406	5 389 406	0
BARANYASZENTGYÖRGY	0	0	0	0	649 400	649 400	649 400	0	2 804 262	2 804 262	2 804 262	0
BASAL	0	0	0	0	652 800	652 800	652 800	0	1 764 288	1 764 288	1 764 288	0
BÁNFA	0	0	0	0	751 400	751 400	751 400	0	2 831 010	2 831 010	2 831 010	0
BÁR	0	0	0	0	0	0	0	0	2 941 239	2 941 239	2 941 239	0
BELVÁRDGYULA	0	0	0	0	0	0	0	0	2 638 637	2 638 637	2 638 637	0
BEREMEND	0	0	0	0	0	0	0	0	16 679 520	16 679 520	16 679 520	0
BERKESD	0	0	0	0	0	0	0	0	6 645 632	6 645 632	6 645 632	0
BESENCE	0	0	0	0	496 400	496 400	496 400	0	2 190 000	2 190 000	2 190 000	0
BEZEDEK	0	0	0	0	1 043 800	1 043 800	1 043 800	0	2 390 302	2 390 302	2 390 302	0
BICSÉRD	0	0	0	0	0	0	0	0	6 592 104	6 592 104	6 592 104	0
BIKAL	2 000 000	2 000 000	2 440 000	440 000	0	0	0	0	4 115 688	4 115 688	4 115 688	0
BIRJÁN	0	0	0	0	0	0	0	0	2 952 220	2 952 220	2 952 220	0
BISSE	0	0	0	0	856 800	856 800	856 800	0	2 442 132	2 442 132	2 442 132	0
BODA	0	0	0	0	1 441 600	1 441 600	1 441 600	0	3 874 936	3 874 936	3 874 936	0
BODOLYABÉR	120 000	120 000	38 000	-82 000	1 101 600	1 101 600	1 101 600	0	3 865 644	3 865 644	3 865 644	0
BOGÁD	0	0	0	0	0	0	0	0	4 336 904	4 336 904	4 336 904	0

A HELYI ÖNKORMÁNYZATOK 2003. ÉVI TERVEZETT-TÉNYLEGES NORMATÍV ÁLLAMI HOZZÁJÁRULÁSÁNAK ELSZÁMOLÁSA

32

BARANYA MEGYE

Megyekód: 02

Önkormányzat	Üdülőhelyi feladatok				Társ.-gazd.-i, infrastr. szempontból elmaradott, foglalkozt.-i gondokkal küzdő önk. kiadásaihoz hozzáj.				Pénzbeli és természetbeni szociális és gyermekjóléti ellátások			
	Állami hozzájárulás, Ft				Állami hozzájárulás, Ft				Állami hozzájárulás, Ft			
	Tervezett	Módosított	Tényleges	Eltérés	Tervezett	Módosított	Tényleges	Eltérés	Tervezett	Módosított	Tényleges	Eltérés
BOGÁDMINDSZENT	0	0	0	0	1 584 400	1 584 400	1 584 400	0	6 754 670	6 754 670	6 754 670	0
BOGDÁSA	0	0	0	0	1 179 800	1 179 800	1 179 800	0	4 250 750	4 250 750	4 250 750	0
BOLDOGASSZONYFA	400 000	400 000	400 000	0	1 774 800	1 774 800	1 774 800	0	4 807 098	4 807 098	4 807 098	0
BORJÁD	0	0	0	0	0	0	0	0	2 976 510	2 976 510	2 976 510	0
BOSTA	0	0	0	0	506 600	506 600	506 600	0	1 464 223	1 464 223	1 464 223	0
BOTYKAPETERD	0	0	0	0	1 353 200	1 353 200	1 353 200	0	5 262 356	5 262 356	5 262 356	0
BÓLY	0	0	0	0	0	0	0	0	14 889 180	14 889 180	14 889 180	0
BÜKKÖSD	0	0	0	0	4 396 200	4 396 200	4 396 200	0	11 031 876	11 031 876	11 031 876	0
BÜRÜS	0	0	0	0	353 600	353 600	353 600	0	1 238 952	1 238 952	1 238 952	0
CSARNÓTA	0	0	0	0	557 600	557 600	557 600	0	1 370 384	1 370 384	1 370 384	0
CSÁNYOSZRÓ	0	0	0	0	2 618 000	2 618 000	2 618 000	0	10 287 970	10 287 970	10 287 970	0
CSEBÉNY	0	0	0	0	408 000	408 000	408 000	0	1 800 000	1 800 000	1 800 000	0
CSERDI	0	0	0	0	1 220 600	1 220 600	1 220 600	0	5 031 026	5 031 026	5 031 026	0
CSERKÚT	400 000	400 000	400 000	0	0	0	0	0	2 137 611	2 137 611	2 137 611	0
CSERTŐ	0	0	0	0	1 570 800	1 570 800	1 570 800	0	5 102 328	5 102 328	5 102 328	0
CSONKAMINDSZENT	0	0	0	0	561 000	561 000	561 000	0	1 294 095	1 294 095	1 294 095	0
CÚN	0	0	0	0	965 600	965 600	965 600	0	3 971 456	3 971 456	3 971 456	0
DENCSHÁZA	0	0	0	0	2 199 800	2 199 800	2 199 800	0	9 029 532	9 029 532	9 029 532	0
DINNYEBERKI	0	0	0	0	445 400	445 400	445 400	0	1 437 594	1 437 594	1 437 594	0
DIÓSVISZLÓ	0	0	0	0	2 437 800	2 437 800	2 437 800	0	9 217 035	9 217 035	9 217 035	0
DRÁVACSEHI	0	0	0	0	873 800	873 800	873 800	0	3 456 907	3 456 907	3 456 907	0
DRÁVACSEPELY	0	0	0	0	887 400	887 400	887 400	0	2 916 153	2 916 153	2 916 153	0
DRÁVAFOK	0	0	0	0	1 849 600	1 849 600	1 849 600	0	5 239 264	5 239 264	5 239 264	0
DRÁVAIVÁNYI	0	0	0	0	860 200	860 200	860 200	0	3 795 000	3 795 000	3 795 000	0
DRÁVAKERESZTÚR	0	0	0	0	591 600	591 600	591 600	0	1 683 450	1 683 450	1 683 450	0
DRÁVAPALKONYA	0	0	0	0	1 064 200	1 064 200	1 064 200	0	3 873 375	3 873 375	3 873 375	0
DRÁVAPISKI	0	0	0	0	353 600	353 600	353 600	0	1 545 752	1 545 752	1 545 752	0
DRÁVASZABOLCS	0	0	0	0	2 533 000	2 533 000	2 533 000	0	6 088 885	6 088 885	6 088 885	0
DRÁVASZERDAHELY	0	0	0	0	734 400	734 400	734 400	0	1 849 176	1 849 176	1 849 176	0
DRÁVASZTÁRA	0	0	0	0	1 662 600	1 662 600	1 662 600	0	7 187 811	7 187 811	7 187 811	0
DUNASZEKCSŐ	96 200	96 200	85 400	-10 800	0	0	0	0	15 128 344	15 128 344	15 128 344	0
EGERÁG	0	0	0	0	0	0	0	0	5 189 928	5 189 928	5 189 928	0
EGYHÁZASHARASZTI	0	0	0	0	584 800	584 800	584 800	0	2 292 760	2 292 760	2 292 760	0
EGYHÁZASKOZÁR	0	0	0	0	3 097 400	3 097 400	3 097 400	0	5 259 203	5 259 203	5 259 203	0

MAGYAR KÖZLÖNY

2004/193/II. szám

A HELYI ÖNKORMÁNYZATOK 2003. ÉVI TERVEZETT-TÉNYLEGES NORMATÍV ÁLLAMI HOZZÁJÁRULÁSÁNAK ELSZÁMOLÁSA

BARANYA MEGYE

Megyekód: 02

Önkormányzat	Üdülöhelyi feladatok				Társ.-gazd.-i, infrastr. szempontból elmaradott, foglalkozt.-i gondokkal küzdő önk. kiadásaihoz hozzáj.				Pénzbeli és természetbeni szociális és gyermekjóléti ellátások			
	Állami hozzájárulás, Ft				Állami hozzájárulás, Ft				Állami hozzájárulás, Ft			
	Tervezett	Módosított	Tényleges	Eltérés	Tervezett	Módosított	Tényleges	Eltérés	Tervezett	Módosított	Tényleges	Eltérés
ELLEND	0	0	0	0	0	0	0	0	1 287 344	1 287 344	1 287 344	0
ENDRŐC	0	0	0	0	1 506 200	1 506 200	1 506 200	0	6 491 722	6 491 722	6 491 722	0
ERDŐSMÁROK	0	0	0	0	374 000	374 000	374 000	0	1 088 890	1 088 890	1 088 890	0
ERDŐSMECSKE	0	0	0	0	1 536 800	1 536 800	1 536 800	0	3 299 600	3 299 600	3 299 600	0
ERZSÉBET	0	0	0	0	0	0	0	0	2 019 096	2 019 096	2 019 096	0
FAZEKASBODA	0	0	0	0	802 400	802 400	802 400	0	1 691 648	1 691 648	1 691 648	0
FEKED	0	0	0	0	423 300	423 300	423 300	0	1 557 993	1 557 993	1 557 993	0
FELSŐEGERSZEG	0	0	0	0	557 600	557 600	557 600	0	1 244 924	1 244 924	1 244 924	0
FELSŐSZENTMÁRTON	0	0	0	0	3 797 800	3 797 800	3 797 800	0	9 120 305	9 120 305	9 120 305	0
GARÉ	0	0	0	0	0	0	0	0	2 844 440	2 844 440	2 844 440	0
GERDE	0	0	0	0	2 023 000	2 023 000	2 023 000	0	6 935 915	6 935 915	6 935 915	0
GERESDLAK	0	0	0	0	0	0	0	0	5 255 217	5 255 217	5 255 217	0
GERÉNYES	0	0	0	0	938 400	938 400	938 400	0	4 140 000	4 140 000	4 140 000	0
GILVÁNFA	0	0	0	0	1 363 400	1 363 400	1 363 400	0	6 015 000	6 015 000	6 015 000	0
GORDISA	0	0	0	0	982 600	982 600	982 600	0	3 604 408	3 604 408	3 604 408	0
GÖDRE	0	0	0	0	3 461 200	3 461 200	3 461 200	0	8 409 698	8 409 698	8 409 698	0
GÖRCSONY	0	0	0	0	0	0	0	0	11 763 360	11 763 360	11 763 360	0
GÖRCSONYDOBOKA	0	0	0	0	0	0	0	0	2 047 718	2 047 718	2 047 718	0
GYÓD	0	0	0	0	0	0	0	0	3 417 554	3 417 554	3 417 554	0
GYÖNGYFA	0	0	0	0	523 600	523 600	523 600	0	2 105 488	2 105 488	2 105 488	0
GYÖNGYÖSMELLÉK	0	0	0	0	1 132 200	1 132 200	1 132 200	0	4 995 000	4 995 000	4 995 000	0
HARKÁNY	160 000 000	160 000 000	116 925 150	-43 074 850	0	0	0	0	16 637 556	16 637 556	16 637 556	0
HÁSSÁGY	0	0	0	0	0	0	0	0	1 630 530	1 630 530	1 630 530	0
HEGYHÁTMARÓC	0	0	0	0	782 000	782 000	782 000	0	1 695 100	1 695 100	1 695 100	0
HEGYSZENTMÁRTON	1 000 000	200 000	140 800	-59 200	1 649 000	1 649 000	1 649 000	0	6 683 300	6 683 300	6 683 300	0
HELESFA	0	0	0	0	1 944 800	1 944 800	1 944 800	0	3 273 556	3 273 556	3 273 556	0
HETVEHELY	0	0	0	0	1 853 000	1 853 000	1 853 000	0	4 322 940	4 322 940	4 322 940	0
HIDAS	0	0	0	0	0	0	0	0	13 443 095	13 443 095	13 443 095	0
HIRICS	0	0	0	0	904 400	904 400	904 400	0	3 990 000	3 990 000	3 990 000	0
HAMESHÁZA	0	0	0	0	0	0	0	0	6 249 198	6 249 198	6 249 198	0
HOBOL	0	0	0	0	3 546 200	3 546 200	3 546 200	0	8 374 247	8 374 247	8 374 247	0
HOMORÚD	0	0	0	0	2 522 800	2 522 800	2 522 800	0	5 850 670	5 850 670	5 850 670	0
HORVÁTHERTELEND	0	0	0	0	343 400	343 400	343 400	0	1 436 826	1 436 826	1 436 826	0
HOSSZÚHETÉNY	0	0	0	0	0	0	0	0	19 952 715	19 952 715	19 952 715	0

A HELYI ÖNKORMÁNYZATOK 2003. ÉVI TERVEZETT-TÉNYLEGES NORMATÍV ÁLLAMI HOZZÁJÁRULÁSÁNAK ELSZÁMOLÁSA

34

BARANYA MEGYE

Megyekód: 02

Önkormányzat	Üdülöhelyi feladatok				Társ.-gazd.-i, infrastr. szempontból elmaradott, foglalkozt.-i gondokkal küzdő önk. kiadásaihoz hozzáj.				Pénzbeli és természetbeni szociális és gyermekjóléti ellátások			
	Állami hozzájárulás, Ft				Állami hozzájárulás, Ft				Állami hozzájárulás, Ft			
	Tervezett	Módosított	Tényleges	Eltérés	Tervezett	Módosított	Tényleges	Eltérés	Tervezett	Módosított	Tényleges	Eltérés
HUSZTÓT	0	0	0	0	306 000	306 000	306 000	0	661 320	661 320	661 320	0
IBAFA	0	0	0	0	853 400	853 400	853 400	0	3 765 000	3 765 000	3 765 000	0
ILLOCSKA	0	0	0	0	924 800	924 800	924 800	0	1 941 808	1 941 808	1 941 808	0
IPACSFÁ	0	0	0	0	0	0	0	0	1 479 317	1 479 317	1 479 317	0
IVÁNBATTYÁN	0	0	0	0	574 600	574 600	574 600	0	850 746	850 746	850 746	0
IVÁNDÁRDA	0	0	0	0	0	0	0	0	1 633 905	1 633 905	1 633 905	0
KACSÓTA	0	0	0	0	1 006 400	1 006 400	1 006 400	0	2 780 032	2 780 032	2 780 032	0
KATÁDFA	0	0	0	0	571 200	571 200	571 200	0	2 520 000	2 520 000	2 520 000	0
KÁKICS	0	0	0	0	836 400	836 400	836 400	0	3 690 000	3 690 000	3 690 000	0
KÁRÁSZ	200 000	200 000	366 800	166 800	0	0	0	0	2 791 880	2 791 880	2 791 880	0
KÁSÁD	0	0	0	0	1 360 000	1 360 000	1 360 000	0	3 316 800	3 316 800	3 316 800	0
KÁTOLY	0	0	0	0	1 247 800	1 247 800	1 247 800	0	2 098 873	2 098 873	2 098 873	0
KEMSE	0	0	0	0	241 400	241 400	241 400	0	983 847	983 847	983 847	0
KESZŰ	0	0	0	0	0	0	0	0	4 519 521	4 519 521	4 519 521	0
KÉKESD	0	0	0	0	748 000	748 000	748 000	0	1 609 080	1 609 080	1 609 080	0
KÉMES	0	0	0	0	1 785 000	1 785 000	1 785 000	0	4 124 400	4 124 400	4 124 400	0
KÉTÚTFALU	0	0	0	0	2 539 800	2 539 800	2 539 800	0	6 140 340	6 140 340	6 140 340	0
KIRÁLYEGYHÁZA	0	0	0	0	3 689 000	3 689 000	3 689 000	0	9 554 510	9 554 510	9 554 510	0
KISASSZONYFA	0	0	0	0	829 600	829 600	829 600	0	3 660 000	3 660 000	3 660 000	0
KISBESZTERCE	0	0	0	0	384 200	384 200	384 200	0	1 695 000	1 695 000	1 695 000	0
KISBUDMÉR	0	0	0	0	476 000	476 000	476 000	0	1 429 960	1 429 960	1 429 960	0
KISDÉR	0	0	0	0	239 700	239 700	239 700	0	831 054	831 054	831 054	0
KISDOBSZA	0	0	0	0	1 013 200	1 013 200	1 013 200	0	2 724 316	2 724 316	2 724 316	0
KISHAJMÁS	0	0	0	0	785 400	785 400	785 400	0	2 198 658	2 198 658	2 198 658	0
KISHARSÁNY	0	0	0	0	1 883 600	1 883 600	1 883 600	0	3 991 016	3 991 016	3 991 016	0
KISHEREND	0	0	0	0	402 900	402 900	402 900	0	1 542 159	1 542 159	1 542 159	0
KISJAKABFALVA	0	0	0	0	656 200	656 200	656 200	0	1 102 609	1 102 609	1 102 609	0
KISKASSA	0	0	0	0	1 067 600	1 067 600	1 067 600	0	2 639 798	2 639 798	2 639 798	0
KISLIPPÓ	0	0	0	0	1 108 400	1 108 400	1 108 400	0	1 551 434	1 551 434	1 551 434	0
KISNYÁRÁD	0	0	0	0	836 400	836 400	836 400	0	1 669 848	1 669 848	1 669 848	0
KISSZENTMÁRTON	0	0	0	0	1 047 200	1 047 200	1 047 200	0	4 620 000	4 620 000	4 620 000	0
KISTAMÁSI	0	0	0	0	537 200	537 200	537 200	0	2 370 000	2 370 000	2 370 000	0
KISTAPOLCA	0	0	0	0	389 300	389 300	389 300	0	1 340 337	1 340 337	1 340 337	0
KISTÓTFALU	0	0	0	0	0	0	0	0	2 099 574	2 099 574	2 099 574	0

MAGYAR KÖZLÖNY

2004/193/II. szám

A HELYI ÖNKORMÁNYZATOK 2003. ÉVI TERVEZETT-TÉNYLEGES NORMATÍV ÁLLAMI HOZZÁJÁRULÁSÁNAK ELSZÁMOLÁSA

BARANYA MEGYE

Megyekód: 02

Önkormányzat	Üdülöhelyi feladatok				Társ.-gazd.-i, infrastr. szempontból elmaradott, foglalkozt.-i gondokkal küzdő önk. kiadásaihoz hozzáj.				Pénzbeli és természetbeni szociális és gyermekjóléti ellátások			
	Állami hozzájárulás, Ft				Állami hozzájárulás, Ft				Állami hozzájárulás, Ft			
	Tervezett	Módosított	Tényleges	Eltérés	Tervezett	Módosított	Tényleges	Eltérés	Tervezett	Módosított	Tényleges	Eltérés
KISVASZAR	0	0	0	0	1 220 600	1 220 600	1 220 600	0	5 385 000	5 385 000	5 385 000	0
KOMLÓ	1 000 000	1 000 000	625 800	-374 200	0	0	0	0	195 017 547	195 017 547	195 017 547	0
KOVÁCSHIDA	0	0	0	0	1 026 800	1 026 800	1 026 800	0	2 693 840	2 693 840	2 693 840	0
KOVÁCSSZÉNÁJA	80 000	80 000	72 000	-8 000	285 600	285 600	285 600	0	1 064 196	1 064 196	1 064 196	0
KOZÁRMISLENY	0	0	0	0	0	0	0	0	18 015 929	18 015 929	18 015 929	0
KÓROS	0	0	0	0	836 400	836 400	836 400	0	3 690 000	3 690 000	3 690 000	0
KÖBLÉNY	0	0	0	0	1 030 200	1 030 200	1 030 200	0	3 118 476	3 118 476	3 118 476	0
KÖKÉNY	0	0	0	0	0	0	0	0	2 592 717	2 592 717	2 592 717	0
KÖLKED	0	0	0	0	3 923 600	3 923 600	3 923 600	0	11 672 710	11 672 710	11 672 710	0
KÖVÁGÓSZŐLŐS	0	0	0	0	0	0	0	0	8 324 628	8 324 628	8 324 628	0
KÖVÁGÓTÖTTŐS	0	0	0	0	1 183 200	1 183 200	1 183 200	0	3 001 500	3 001 500	3 001 500	0
LAPÁNCSA	0	0	0	0	782 000	782 000	782 000	0	1 491 090	1 491 090	1 491 090	0
LÁNYCSÓK	0	0	0	0	4 709 000	4 709 000	4 709 000	0	16 888 690	16 888 690	16 888 690	0
LIGET	0	0	0	0	1 598 000	1 598 000	1 598 000	0	3 465 310	3 465 310	3 465 310	0
LIPPÓ	0	0	0	0	0	0	0	0	4 127 136	4 127 136	4 127 136	0
LIPTÓD	0	0	0	0	907 800	907 800	907 800	0	3 167 421	3 167 421	3 167 421	0
LOTHÁRD	0	0	0	0	0	0	0	0	1 453 100	1 453 100	1 453 100	0
LOVÁSZHETÉNY	0	0	0	0	1 098 200	1 098 200	1 098 200	0	1 889 550	1 889 550	1 889 550	0
LUZSOK	0	0	0	0	812 600	812 600	812 600	0	3 585 000	3 585 000	3 585 000	0
MAGYARBÓLY	0	0	0	0	0	0	0	0	5 883 480	5 883 480	5 883 480	0
MAGYAREGREGY	200 000	200 000	309 600	109 600	0	0	0	0	5 312 205	5 312 205	5 312 205	0
MAGYARHERTELEND	1 800 000	1 800 000	2 052 220	252 220	2 318 800	2 318 800	2 318 800	0	5 642 868	5 642 868	5 642 868	0
MAGYARLUKAFÁ	90 000	90 000	24 900	-65 100	421 600	421 600	421 600	0	1 584 596	1 584 596	1 584 596	0
MAGYARMECSKE	0	0	0	0	1 241 000	1 241 000	1 241 000	0	5 475 000	5 475 000	5 475 000	0
MAGYARSARLÓS	0	0	0	0	0	0	0	0	1 924 037	1 924 037	1 924 037	0
MAGYARSZÉK	0	0	0	0	0	0	0	0	6 080 256	6 080 256	6 080 256	0
MAGYARTELEK	0	0	0	0	843 200	843 200	843 200	0	3 720 000	3 720 000	3 720 000	0
MAJS	0	0	0	0	0	0	0	0	7 084 616	7 084 616	7 084 616	0
MARÁZA	0	0	0	0	778 600	778 600	778 600	0	1 298 659	1 298 659	1 298 659	0
MARKÓC	0	0	0	0	255 000	255 000	255 000	0	831 975	831 975	831 975	0
MARÓCSA	0	0	0	0	421 600	421 600	421 600	0	1 860 000	1 860 000	1 860 000	0
MARTONFA	0	0	0	0	0	0	0	0	1 122 510	1 122 510	1 122 510	0
MATTY	0	0	0	0	1 305 600	1 305 600	1 305 600	0	5 002 368	5 002 368	5 002 368	0
MÁGOCS	0	0	0	0	0	0	0	0	20 312 544	20 312 544	20 312 544	0

A HELYI ÖNKORMÁNYZATOK 2003. ÉVI TERVEZETT-TÉNYLEGES NORMATÍV ÁLLAMI HOZZÁJÁRULÁSÁNAK ELSZÁMOLÁSA

36

BARANYA MEGYE

Megyekód: 02

Önkormányzat	Üdülöhelyi feladatok				Társ.-gazd.-i, infrastr. szempontból elmaradott, foglalkozt.-i gondokkal küzdő önk. kiadásaihoz hozzáj.				Pénzbeli és természetbeni szociális és gyermekjóléti ellátások			
	Állami hozzájárulás, Ft				Állami hozzájárulás, Ft				Állami hozzájárulás, Ft			
	Tervezett	Módosított	Tényleges	Eltérés	Tervezett	Módosított	Tényleges	Eltérés	Tervezett	Módosított	Tényleges	Eltérés
MÁNFA	0	0	0	0	0	0	0	0	6 422 832	6 422 832	6 422 832	0
MÁRFA	0	0	0	0	788 800	788 800	788 800	0	2 137 416	2 137 416	2 137 416	0
MÁRIAKÉMÉND	0	0	0	0	0	0	0	0	3 661 430	3 661 430	3 661 430	0
MÁROK	0	0	0	0	0	0	0	0	2 891 931	2 891 931	2 891 931	0
MÁZA	0	0	0	0	2 415 700	2 415 700	2 415 700	0	8 993 509	8 993 509	8 993 509	0
MECSEKNÁDASD	0	0	105 400	105 400	0	0	0	0	7 963 460	7 963 460	7 963 460	0
MECSEKPÖLÖSKE	0	0	0	0	0	0	0	0	2 806 972	2 806 972	2 806 972	0
MEKÉNYES	0	0	0	0	1 132 200	1 132 200	1 132 200	0	3 745 917	3 745 917	3 745 917	0
MERENYE	0	0	0	0	1 162 800	1 162 800	1 162 800	0	5 130 000	5 130 000	5 130 000	0
MEZŐD	0	0	0	0	584 800	584 800	584 800	0	1 333 172	1 333 172	1 333 172	0
MINDSZENTGODISA	0	0	0	0	3 468 000	3 468 000	3 468 000	0	10 676 340	10 676 340	10 676 340	0
MOHÁCS	3 240 000	3 240 000	1 952 000	-1 288 000	0	0	0	0	116 490 843	116 490 843	116 490 843	0
MOLVÁNY	0	0	0	0	812 600	812 600	812 600	0	2 437 083	2 437 083	2 437 083	0
MONYORÓD	0	0	0	0	703 800	703 800	703 800	0	1 671 732	1 671 732	1 671 732	0
MOZSGÓ	0	0	0	0	3 505 400	3 505 400	3 505 400	0	9 183 117	9 183 117	9 183 117	0
NAGYBUDMÉR	0	0	0	0	894 200	894 200	894 200	0	2 462 995	2 462 995	2 462 995	0
NAGYCSÁNY	0	0	0	0	588 200	588 200	588 200	0	2 161 808	2 161 808	2 161 808	0
NAGYDOBSZA	0	0	0	0	2 284 800	2 284 800	2 284 800	0	6 931 008	6 931 008	6 931 008	0
NAGYHAJMÁS	0	0	0	0	1 584 400	1 584 400	1 584 400	0	6 690 828	6 690 828	6 690 828	0
NAGYHARSÁNY	0	0	0	0	5 858 200	5 858 200	5 858 200	0	12 112 690	12 112 690	12 112 690	0
NAGYKOZÁR	0	0	0	0	0	0	0	0	6 038 848	6 038 848	6 038 848	0
NAGYNYÁRÁD	0	0	0	0	0	0	0	0	6 135 263	6 135 263	6 135 263	0
NAGYPALL	0	0	0	0	0	0	0	0	2 684 428	2 684 428	2 684 428	0
NAGYPETERD	0	0	0	0	2 346 000	2 346 000	2 346 000	0	6 506 700	6 506 700	6 506 700	0
NAGYTÓFALU	0	0	0	0	1 295 400	1 295 400	1 295 400	0	3 445 002	3 445 002	3 445 002	0
NAGYVÁTY	0	0	0	0	1 268 200	1 268 200	1 268 200	0	4 305 539	4 305 539	4 305 539	0
NEMESKE	0	0	0	0	986 000	986 000	986 000	0	3 240 750	3 240 750	3 240 750	0
NYUGOTSZENTERZSÉBET	0	0	0	0	853 400	853 400	853 400	0	3 765 000	3 765 000	3 765 000	0
OKORÁG	0	0	0	0	642 600	642 600	642 600	0	2 835 000	2 835 000	2 835 000	0
OKORVÖLGY	0	0	0	0	343 400	343 400	343 400	0	860 419	860 419	860 419	0
OLASZ	0	0	0	0	0	0	0	0	2 835 486	2 835 486	2 835 486	0
OLD	0	0	0	0	1 254 600	1 254 600	1 254 600	0	5 458 986	5 458 986	5 458 986	0
ORFŰ	8 000 000	8 000 000	11 223 210	3 223 210	0	0	0	0	4 098 081	4 098 081	4 098 081	0
OROSZLÓ	0	0	0	0	1 145 800	1 145 800	1 145 800	0	2 670 388	2 670 388	2 670 388	0

MAGYAR KÖZLÖNY

2004/193/II. szám

A HELYI ÖNKORMÁNYZATOK 2003. ÉVI TERVEZETT-TÉNYLEGES NORMATÍV ÁLLAMI HOZZÁJÁRULÁSÁNAK ELSZÁMOLÁSA

BARANYA MEGYE

Megyekód: 02

Önkormányzat	Üdülöhelyi feladatok				Társ.-gazd.-i, infrastr. szempontból elmaradott, foglalkozt.-i gondokkal küzdő önk. kiadásaihoz hozzáj.				Pénzbeli és természetbeni szociális és gyermekjóléti ellátások			
	Állami hozzájárulás, Ft				Állami hozzájárulás, Ft				Állami hozzájárulás, Ft			
	Tervezett	Módosított	Tényleges	Eltérés	Tervezett	Módosított	Tényleges	Eltérés	Tervezett	Módosított	Tényleges	Eltérés
ÓBÁNYA	100 000	100 000	100 000	0	0	0	0	0	750 529	750 529	750 529	0
ÓCSÁRD	0	0	0	0	1 581 000	1 581 000	1 581 000	0	4 838 325	4 838 325	4 838 325	0
ÓFALU	0	0	0	0	0	0	0	0	1 694 392	1 694 392	1 694 392	0
ÓZDFALU	0	0	0	0	615 400	615 400	615 400	0	2 715 000	2 715 000	2 715 000	0
PALÉ	0	0	0	0	397 800	397 800	397 800	0	915 876	915 876	915 876	0
PALKONYA	0	0	0	0	1 135 600	1 135 600	1 135 600	0	1 822 638	1 822 638	1 822 638	0
PALOTABOZSOK	0	0	0	0	0	0	0	0	5 204 836	5 204 836	5 204 836	0
PATAPOKLOSI	0	0	0	0	1 438 200	1 438 200	1 438 200	0	6 345 000	6 345 000	6 345 000	0
PÁPRÁD	0	0	0	0	720 800	720 800	720 800	0	3 180 000	3 180 000	3 180 000	0
PELLÉRD	0	0	0	0	0	0	0	0	8 343 432	8 343 432	8 343 432	0
PEREKED	0	0	0	0	323 000	323 000	323 000	0	1 253 620	1 253 620	1 253 620	0
PETERD	0	0	0	0	731 000	731 000	731 000	0	1 835 670	1 835 670	1 835 670	0
PETTEND	0	0	0	0	561 000	561 000	561 000	0	2 039 235	2 039 235	2 039 235	0
PÉCS	16 800 000	16 800 000	30 638 082	13 838 082	0	0	0	0	717 139 610	717 139 610	717 139 610	0
PÉCSBAGOTA	0	0	0	0	370 600	370 600	370 600	0	1 341 899	1 341 899	1 341 899	0
PÉCSDEVECSER	0	0	0	0	452 200	452 200	452 200	0	1 050 434	1 050 434	1 050 434	0
PÉCSUDVARD	0	0	0	0	0	0	0	0	3 641 094	3 641 094	3 641 094	0
PÉCSVÁRAD	400 000	400 000	84 000	-316 000	0	0	0	0	19 263 594	19 263 594	19 263 594	0
PISKÓ	0	0	0	0	972 400	972 400	972 400	0	4 290 000	4 290 000	4 290 000	0
POGÁNY	0	0	0	0	0	0	0	0	5 384 273	5 384 273	5 384 273	0
PÓCSA	0	0	0	0	595 000	595 000	595 000	0	1 212 400	1 212 400	1 212 400	0
RÁDFALVA	0	0	0	0	870 400	870 400	870 400	0	3 604 480	3 604 480	3 604 480	0
REGENYE	0	0	0	0	642 600	642 600	642 600	0	2 541 294	2 541 294	2 541 294	0
ROMONYA	0	0	0	0	0	0	0	0	2 371 793	2 371 793	2 371 793	0
RÓZSAFA	0	0	0	0	1 414 400	1 414 400	1 414 400	0	4 087 200	4 087 200	4 087 200	0
SÁMOD	0	0	0	0	748 000	748 000	748 000	0	2 268 200	2 268 200	2 268 200	0
SÁROK	0	0	0	0	571 200	571 200	571 200	0	1 512 168	1 512 168	1 512 168	0
SÁSD	0	0	0	0	0	0	0	0	21 727 312	21 727 312	21 727 312	0
SÁTORHELY	0	0	0	0	0	0	0	0	6 750 691	6 750 691	6 750 691	0
SELLYE	66 000	66 000	66 000	0	11 002 400	11 002 400	11 002 400	0	26 389 580	26 389 580	26 389 580	0
SIKLÓS	500 400	500 400	2 069 400	1 569 000	0	0	0	0	58 757 126	58 757 126	58 757 126	0
SIKLÓSBODONY	0	0	0	0	499 800	499 800	499 800	0	1 655 073	1 655 073	1 655 073	0
SIKLÓSNAGYFALU	0	0	0	0	1 506 200	1 506 200	1 506 200	0	6 645 000	6 645 000	6 645 000	0
SOMBÉREK	0	0	0	0	0	0	0	0	7 811 376	7 811 376	7 811 376	0

A HELYI ÖNKORMÁNYZATOK 2003. ÉVI TERVEZETT-TÉNYLEGES NORMATÍV ÁLLAMI HOZZÁJÁRULÁSÁNAK ELSZÁMOLÁSA

38

BARANYA MEGYE

Megyekód: 02

Önkormányzat	Üdülöhelyi feladatok				Társ.-gazd.-i, infrastr. szempontból elmaradott, foglalkozt.-i gondokkal küzdő önk. kiadásaihoz hozzáj.				Pénzbeli és természetbeni szociális és gyermekjóléti ellátások			
	Állami hozzájárulás, Ft				Állami hozzájárulás, Ft				Állami hozzájárulás, Ft			
	Tervezett	Módosított	Tényleges	Eltérés	Tervezett	Módosított	Tényleges	Eltérés	Tervezett	Módosított	Tényleges	Eltérés
SOMOGYAPÁTI	0	0	0	0	1 958 400	1 958 400	1 958 400	0	7 736 832	7 736 832	7 736 832	0
SOMOGYHATVAN	0	0	0	0	1 441 600	1 441 600	1 441 600	0	6 360 000	6 360 000	6 360 000	0
SOMOGYHÁRSÁGY	0	0	0	0	1 795 200	1 795 200	1 795 200	0	6 822 816	6 822 816	6 822 816	0
SOMOGYVISZLÓ	0	0	0	0	911 200	911 200	911 200	0	4 020 000	4 020 000	4 020 000	0
SÓSVERTIKE	0	0	0	0	782 000	782 000	782 000	0	3 450 000	3 450 000	3 450 000	0
SUMONY	0	0	0	0	1 815 600	1 815 600	1 815 600	0	7 896 792	7 896 792	7 896 792	0
SZABADSZENTKIRÁLY	0	0	0	0	1 368 500	1 368 500	1 368 500	0	5 395 110	5 395 110	5 395 110	0
SZAJK	0	0	0	0	0	0	0	0	4 620 108	4 620 108	4 620 108	0
SZALATNAK	0	0	0	0	1 513 000	1 513 000	1 513 000	0	3 789 620	3 789 620	3 789 620	0
SZALÁNTA	0	0	0	0	0	0	0	0	7 388 160	7 388 160	7 388 160	0
SZAPORCA	0	0	0	0	955 400	955 400	955 400	0	3 069 644	3 069 644	3 069 644	0
SZAVA	0	0	0	0	1 230 800	1 230 800	1 230 800	0	2 607 486	2 607 486	2 607 486	0
SZÁGY	0	0	0	0	693 600	693 600	693 600	0	1 741 344	1 741 344	1 741 344	0
SZÁRÁSZ	0	0	0	0	265 200	265 200	265 200	0	940 836	940 836	940 836	0
SZÁSZVÁR	40 000	40 000	142 000	102 000	0	0	0	0	16 875 829	16 875 829	16 875 829	0
SZEBÉNY	0	0	0	0	1 666 000	1 666 000	1 666 000	0	4 357 080	4 357 080	4 357 080	0
SZEDERKÉNY	0	0	0	0	0	0	0	0	8 772 170	8 772 170	8 772 170	0
SZELLŐ	0	0	0	0	629 000	629 000	629 000	0	1 606 355	1 606 355	1 606 355	0
SZEMELY	0	0	0	0	0	0	0	0	2 339 920	2 339 920	2 339 920	0
SZENTDÉNES	0	0	0	0	1 173 000	1 173 000	1 173 000	0	3 453 450	3 453 450	3 453 450	0
SZENTEGÁT	0	0	0	0	1 530 000	1 530 000	1 530 000	0	6 115 500	6 115 500	6 115 500	0
SZENTKATALIN	0	0	0	0	547 400	547 400	547 400	0	1 773 415	1 773 415	1 773 415	0
SZENTLÁSZLÓ	0	0	0	0	3 039 600	3 039 600	3 039 600	0	5 655 444	5 655 444	5 655 444	0
SZENTLŐRINC	0	0	0	0	0	0	0	0	43 810 622	43 810 622	43 810 622	0
SZÉKELYSZABAR	0	0	0	0	0	0	0	0	3 835 755	3 835 755	3 835 755	0
SZIGETVÁR	1 000 000	1 000 000	1 078 700	78 700	0	0	0	0	81 024 545	81 024 545	81 024 545	0
SZILÁGY	0	0	0	0	1 128 800	1 128 800	1 128 800	0	2 200 164	2 200 164	2 200 164	0
SZILVÁS	0	0	0	0	598 400	598 400	598 400	0	1 384 416	1 384 416	1 384 416	0
SZÖRÉNY	0	0	0	0	285 600	285 600	285 600	0	645 036	645 036	645 036	0
SZŐKE	0	0	0	0	571 200	571 200	571 200	0	2 069 256	2 069 256	2 069 256	0
SZŐKÉD	0	0	0	0	0	0	0	0	2 486 426	2 486 426	2 486 426	0
SZULIMÁN	0	0	0	0	1 071 000	1 071 000	1 071 000	0	3 860 010	3 860 010	3 860 010	0
SZŰR	0	0	0	0	1 125 400	1 125 400	1 125 400	0	4 965 000	4 965 000	4 965 000	0
TARRÓS	0	0	0	0	387 600	387 600	387 600	0	1 072 398	1 072 398	1 072 398	0

MAGYAR KÖZLÖNY

2004/193/II. szám

A HELYI ÖNKORMÁNYZATOK 2003. ÉVI TERVEZETT-TÉNYLEGES NORMATÍV ÁLLAMI HOZZÁJÁRULÁSÁNAK ELSZÁMOLÁSA

BARANYA MEGYE

Megyekód: 02

Önkormányzat	Üdülöhelyi feladatok				Társ.-gazd.-i, infrastr. szempontból elmaradott, foglalkozt.-i gondokkal küzdő önk. kiadásaihoz hozzáj.				Pénzbeli és természetbeni szociális és gyermekjóléti ellátások			
	Állami hozzájárulás, Ft				Állami hozzájárulás, Ft				Állami hozzájárulás, Ft			
	Tervezett	Módosított	Tényleges	Eltérés	Tervezett	Módosított	Tényleges	Eltérés	Tervezett	Módosított	Tényleges	Eltérés
TEKLAFALU	0	0	0	0	1 312 400	1 312 400	1 312 400	0	5 575 384	5 575 384	5 575 384	0
TENGERI	0	0	0	0	124 100	124 100	124 100	0	623 274	623 274	623 274	0
TÉKES	0	0	0	0	1 003 000	1 003 000	1 003 000	0	4 425 000	4 425 000	4 425 000	0
TÉSENFA	0	0	0	0	802 400	802 400	802 400	0	2 379 588	2 379 588	2 379 588	0
TÉSENY	0	0	0	0	1 200 200	1 200 200	1 200 200	0	5 295 000	5 295 000	5 295 000	0
TORMÁS	0	0	0	0	1 281 800	1 281 800	1 281 800	0	4 159 441	4 159 441	4 159 441	0
TÓFŰ	0	0	0	0	499 800	499 800	499 800	0	1 677 858	1 677 858	1 677 858	0
TÓTSZENTGYÖRGY	0	0	0	0	642 600	642 600	642 600	0	2 168 019	2 168 019	2 168 019	0
TÖTTÖS	0	0	0	0	0	0	0	0	3 881 020	3 881 020	3 881 020	0
TÚRONY	0	0	0	0	0	0	0	0	1 733 375	1 733 375	1 733 375	0
UDVAR	0	0	0	0	0	0	0	0	1 065 042	1 065 042	1 065 042	0
ÚJPETRE	0	0	0	0	0	0	0	0	8 502 793	8 502 793	8 502 793	0
VAJSZLÓ	0	0	0	0	6 861 200	6 861 200	6 861 200	0	15 478 060	15 478 060	15 478 060	0
VARGA	0	0	0	0	489 600	489 600	489 600	0	1 791 072	1 791 072	1 791 072	0
VÁRAD	0	0	0	0	489 600	489 600	489 600	0	2 160 000	2 160 000	2 160 000	0
VÁSÁROSBÉC	0	0	0	0	751 400	751 400	751 400	0	3 315 000	3 315 000	3 315 000	0
VÁSÁROSDOMBÓ	0	0	0	0	4 039 200	4 039 200	4 039 200	0	11 264 616	11 264 616	11 264 616	0
VÁZSNOK	0	0	0	0	537 200	537 200	537 200	0	1 537 340	1 537 340	1 537 340	0
VEJTI	0	0	0	0	748 000	748 000	748 000	0	3 300 000	3 300 000	3 300 000	0
VELÉNY	0	0	0	0	618 800	618 800	618 800	0	1 933 568	1 933 568	1 933 568	0
VERSEND	0	0	0	0	3 175 600	3 175 600	3 175 600	0	14 010 000	14 010 000	14 010 000	0
VÉKÉNY	0	0	47 600	47 600	554 200	554 200	554 200	0	1 898 787	1 898 787	1 898 787	0
VÉMÉND	0	0	0	0	0	0	0	0	10 190 222	10 190 222	10 190 222	0
VILLÁNY	1 400 000	1 400 000	3 425 280	2 025 280	0	0	0	0	15 198 400	15 198 400	15 198 400	0
VILLÁNYKÖVESD	0	0	0	0	0	0	0	0	1 561 280	1 561 280	1 561 280	0
VOKÁNY	0	0	0	0	0	0	0	0	5 740 392	5 740 392	5 740 392	0
ZALÁTA	0	0	0	0	1 016 600	1 016 600	1 016 600	0	3 920 787	3 920 787	3 920 787	0
ZÁDOR	0	0	0	0	1 397 400	1 397 400	1 397 400	0	5 569 050	5 569 050	5 569 050	0
ZENGÖVÁRKONY	0	0	0	0	0	0	0	0	2 073 596	2 073 596	2 073 596	0
ZÓK	0	0	0	0	493 000	493 000	493 000	0	2 732 380	2 732 380	2 732 380	0
MEGYE ÖNKORMÁNYZATAI ÖSSZESEN	200 732 600	199 332 600	175 745 542	-23 587 058	273 047 200	273 047 200	273 047 200	0	2 570 466 410	2 570 466 410	2 570 466 410	0

2004/193/II. szám

M A G Y A R K Ö Z L Ö N Y

A HELYI ÖNKORMÁNYZATOK 2003. ÉVI TERVEZETT-TÉNYLEGES NORMATÍV ÁLLAMI HOZZÁJÁRULÁSÁNAK ELSZÁMOLÁSA

BARANYA MEGYE

Megyekód: 02

Önkormányzat	A lakáshoz jutás feladatai				Szociális és gyermekjóléti alapszolgáltatási feladatok				Gyermekvédelmi szakellátás			
	Állami hozzájárulás, Ft				Állami hozzájárulás, Ft				Állami hozzájárulás, Ft			
	Tervezett	Módosított	Tényleges	Eltérés	Tervezett	Módosított	Tényleges	Eltérés	Tervezett	Módosított	Tényleges	Eltérés
MEGYEI ÖNKORMÁNYZAT	0	0	0	0	0	0	0	0	803 714 000	803 714 000	799 878 000	-3 836 000
ABALIGET	1 069 532	1 069 532	1 069 532	0	870 996	870 996	870 996	0	0	0	0	0
ADORJÁS	386 994	386 994	386 994	0	371 280	371 280	371 280	0	0	0	0	0
ALMAMELLÉK	979 314	979 314	979 314	0	787 796	656 496	656 496	0	0	0	0	0
ALMÁSKERESZTÚR	200 000	200 000	200 000	0	124 800	124 800	124 800	0	0	0	0	0
ALSÓMOCSOLÁD	655 368	655 368	655 368	0	2 432 900	2 432 900	2 432 900	0	0	0	0	0
ALSÓSZENTMÁRTON	1 913 442	1 913 442	1 913 442	0	2 049 316	2 049 316	2 049 316	0	0	0	0	0
APÁTVARASD	264 174	264 174	264 174	0	256 620	256 620	256 620	0	0	0	0	0
ARANYOSGADÁNY	677 544	677 544	677 544	0	2 675 224	2 675 224	2 675 224	0	0	0	0	0
ÁG	368 935	368 935	368 935	0	365 820	365 820	365 820	0	0	0	0	0
ÁTA	398 978	398 978	398 978	0	2 405 856	2 405 856	2 289 900	-115 956	0	0	0	0
BABARC	1 398 364	1 398 364	1 398 364	0	3 851 720	3 851 720	3 851 720	0	0	0	0	0
BABARCSZÖLŐS	358 318	358 318	358 318	0	2 226 200	2 226 200	2 226 200	0	0	0	0	0
BAKONYA	755 284	755 284	755 284	0	494 004	494 004	494 004	0	0	0	0	0
BAKÓCA	730 084	730 084	730 084	0	480 996	480 996	480 996	0	0	0	0	0
BAKSA	1 451 536	1 451 536	1 451 536	0	1 029 600	1 029 600	1 029 600	0	0	0	0	0
BARANYAHÁDVÉG	453 200	453 200	453 200	0	420 420	420 420	420 420	0	0	0	0	0
BARANYAJENŐ	955 843	955 843	955 843	0	2 920 924	2 920 924	2 920 924	0	0	0	0	0
BARANYASZENTGYÖRGY	376 483	376 483	376 483	0	347 624	347 624	347 624	0	0	0	0	0
BASAL	363 725	363 725	363 725	0	249 600	249 600	249 600	0	0	0	0	0
BÁNFA	422 495	422 495	422 495	0	287 304	287 304	287 304	0	0	0	0	0
BÁR	952 930	952 930	952 930	0	1 122 944	1 122 944	1 122 944	0	0	0	0	0
BELVÁRDGYULA	767 175	767 175	767 175	0	2 842 656	1 842 656	1 842 656	0	0	0	0	0
BEREMEND	3 844 892	3 844 892	3 844 892	0	5 921 320	5 921 320	5 921 320	0	0	0	0	0
BERKESD	1 573 197	1 573 197	1 573 197	0	1 630 724	1 630 724	1 164 804	-465 920	0	0	0	0
BESENCE	283 607	283 607	283 607	0	2 265 724	2 265 724	2 265 724	0	0	0	0	0
BEZEDEK	610 212	610 212	610 212	0	2 558 736	2 558 736	2 558 736	0	0	0	0	0
BICSÉRD	1 591 294	1 591 294	1 591 294	0	1 516 320	1 263 600	1 263 600	0	0	0	0	0
BIKAL	1 510 986	1 510 986	1 510 986	0	1 159 596	1 159 596	1 159 596	0	0	0	0	0
BIRJÁN	737 226	737 226	737 226	0	2 831 736	2 831 736	2 831 736	0	0	0	0	0
BISSE	484 326	484 326	484 326	0	327 600	327 600	327 600	0	0	0	0	0
BODA	846 241	846 241	846 241	0	2 551 196	2 551 196	2 551 196	0	0	0	0	0
BODOLYABÉR	645 460	645 460	645 460	0	2 589 680	2 589 680	2 589 680	0	0	0	0	0
BOGÁD	1 177 000	1 177 000	1 177 000	0	1 361 356	1 361 356	1 361 356	0	0	0	0	0

A HELYI ÖNKORMÁNYZATOK 2003. ÉVI TERVEZETT-TÉNYLEGES NORMATÍV ÁLLAMI HOZZÁJÁRULÁSÁNAK ELSZÁMOLÁSA

BARANYA MEGYE

Megyekód: 02

Önkormányzat	A lakáshoz jutás feladatai				Szociális és gyermekjóléti alapszolgáltatási feladatok				Gyermekvédelmi szakellátás			
	Állami hozzájárulás, Ft				Állami hozzájárulás, Ft				Állami hozzájárulás, Ft			
	Tervezett	Módosított	Tényleges	Eltérés	Tervezett	Módosított	Tényleges	Eltérés	Tervezett	Módosított	Tényleges	Eltérés
BOGÁDMINDSZENT	851 920	851 920	851 920	0	2 848 116	2 848 116	2 848 116	0	0	0	0	0
BOGDÁSA	671 479	671 479	671 479	0	2 631 544	2 631 544	2 631 544	0	0	0	0	0
BOLDOGASSZONYFA	1 016 361	1 016 361	1 016 361	0	2 814 320	2 678 600	2 678 600	0	0	0	0	0
BORJÁD	780 502	780 502	780 502	0	855 404	855 404	855 404	0	0	0	0	0
BOSTA	293 041	293 041	293 041	0	193 704	193 704	193 704	0	0	0	0	0
BOTYKAPETERD	747 573	747 573	747 573	0	517 404	517 404	517 404	0	0	0	0	0
BÓLY	4 430 255	4 430 255	4 430 255	0	7 892 340	7 892 340	7 892 340	0	0	0	0	0
BÜKKÖSD	2 475 020	2 475 020	2 475 020	0	3 680 900	4 677 130	4 677 130	0	0	0	0	0
BÜRÜS	217 043	217 043	217 043	0	189 284	175 764	175 764	0	0	0	0	0
CSARNÓTA	329 270	329 270	329 270	0	213 204	213 204	213 204	0	0	0	0	0
CSÁNYOSZRÓ	1 465 756	1 465 756	1 465 756	0	1 401 404	1 401 404	1 401 404	0	0	0	0	0
CSEBÉNY	240 943	240 943	240 943	0	156 000	156 000	156 000	0	0	0	0	0
CSERDI	699 394	699 394	699 394	0	466 704	466 704	466 704	0	0	0	0	0
CSERKÚT	604 054	604 054	604 054	0	534 300	534 300	534 300	0	0	0	0	0
CSERTŐ	907 477	907 477	907 477	0	2 720 720	2 600 600	2 600 600	0	0	0	0	0
CSONKAMINDSZENT	341 766	341 766	341 766	0	214 500	214 500	214 500	0	0	0	0	0
CÚN	541 394	541 394	541 394	0	2 516 884	2 516 884	2 516 884	0	0	0	0	0
DENCSHÁZA	1 233 326	1 233 326	1 233 326	0	1 177 544	1 177 544	1 177 544	0	0	0	0	0
DINNYEBERKI	261 040	261 040	261 040	0	2 170 304	2 170 304	2 170 304	0	0	0	0	0
DIÓSVISZLÓ	1 373 971	1 373 971	1 373 971	0	1 304 940	932 100	932 100	0	0	0	0	0
DRÁVACSEHI	467 139	467 139	467 139	0	467 744	467 744	467 744	0	0	0	0	0
DRÁVACSEPELY	503 932	503 932	503 932	0	2 475 020	2 339 300	2 339 300	0	0	0	0	0
DRÁVAFOK	1 094 787	1 094 787	1 094 787	0	5 566 760	2 990 076	2 990 076	0	0	0	0	0
DRÁVAIVÁNYI	481 296	481 296	481 296	0	2 460 456	2 460 456	2 460 456	0	0	0	0	0
DRÁVAKERESZTÚR	330 278	330 278	330 278	0	2 226 200	2 226 200	2 226 200	0	0	0	0	0
DRÁVAPALKONYA	599 852	599 852	599 852	0	569 656	569 656	569 656	0	0	0	0	0
DRÁVAPISKI	216 997	216 997	216 997	0	2 189 284	2 189 284	2 189 284	0	0	0	0	0
DRÁVASZABOLCS	1 460 766	1 460 766	1 460 766	0	1 355 896	1 355 896	1 355 896	0	0	0	0	0
DRÁVASZERDAHELY	416 637	416 637	416 637	0	393 120	280 800	280 800	0	0	0	0	0
DRÁVASZTÁRA	1 013 911	1 013 911	1 013 911	0	2 889 980	2 889 980	2 889 980	0	0	0	0	0
DUNASZEKCSŐ	3 441 804	3 441 804	3 441 804	0	4 178 716	4 178 716	4 178 716	0	0	0	0	0
EGERÁG	1 584 848	1 584 848	1 584 848	0	1 878 240	1 878 240	1 341 600	-536 640	0	0	0	0
EGYHÁZASHARASZTI	644 207	644 207	644 207	0	626 084	626 084	626 084	0	0	0	0	0
EGYHÁZASKOZÁR	1 526 115	1 526 115	1 526 115	0	1 184 304	1 184 304	1 184 304	0	0	0	0	0

A HELYI ÖNKORMÁNYZATOK 2003. ÉVI TERVEZETT-TÉNYLEGES NORMATÍV ÁLLAMI HOZZÁJÁRULÁSÁNAK ELSZÁMOLÁSA

42

BARANYA MEGYE

Megyekód: 02

Önkormányzat	A lakáshoz jutás feladatai				Szociális és gyermekjóléti alapszolgáltatási feladatok				Gyermekvédelmi szakellátás			
	Állami hozzájárulás, Ft				Állami hozzájárulás, Ft				Állami hozzájárulás, Ft			
	Tervezett	Módosított	Tényleges	Eltérés	Tervezett	Módosított	Tényleges	Eltérés	Tervezett	Módosított	Tényleges	Eltérés
ELLEND	423 166	423 166	423 166	0	444 076	444 076	444 076	0	0	0	0	0
ENDRŐC	820 538	820 538	820 538	0	575 904	575 904	575 904	0	0	0	0	0
ERDŐSMÁROK	213 983	213 983	213 983	0	200 204	200 204	200 204	0	0	0	0	0
ERDŐSMECSKE	806 710	806 710	806 710	0	822 644	822 644	822 640	-4	0	0	0	0
ERZSÉBET	610 066	610 066	610 066	0	633 360	633 360	633 360	0	0	0	0	0
FAZEKASBODA	375 411	375 411	375 411	0	429 524	429 524	429 524	0	0	0	0	0
FEKED	424 358	424 358	424 358	0	2 453 180	2 453 180	2 453 180	0	0	0	0	0
FELSŐEGERSZEG	313 459	313 459	313 459	0	298 484	298 484	298 484	0	0	0	0	0
FELSŐSZENTMÁRTON	2 176 261	2 176 261	2 176 261	0	1 452 096	1 452 096	1 452 096	0	0	0	0	0
GARÉ	641 076	641 076	641 076	0	462 804	462 804	462 804	0	0	0	0	0
GERDE	1 126 590	1 126 590	1 126 590	0	773 496	773 496	773 496	0	0	0	0	0
GERESDLAK	1 749 439	1 749 439	1 749 439	0	1 785 420	1 785 420	1 785 420	0	0	0	0	0
GERÉNYES	559 092	559 092	559 092	0	502 320	502 320	502 320	0	0	0	0	0
GILVÁNFA	633 516	633 516	633 516	0	729 824	729 824	729 824	0	0	0	0	0
GORDISA	538 936	538 936	538 936	0	2 525 976	2 525 976	2 525 976	0	0	0	0	0
GÖDRE	1 979 439	1 979 439	1 979 439	0	3 852 756	3 852 756	3 852 756	0	0	0	0	0
GÖRCSONY	2 429 806	2 429 806	2 429 806	0	2 184 000	2 184 000	2 184 000	0	0	0	0	0
GÖRCSONYDOBOKA	610 612	610 612	610 612	0	2 833 564	2 833 564	2 833 564	0	0	0	0	0
GYÓD	931 231	931 231	931 231	0	939 124	782 604	782 604	0	0	0	0	0
GYÖNGYFA	281 716	281 716	281 716	0	2 200 196	2 200 196	2 200 196	0	0	0	0	0
GYÖNGYÖSMELLÉK	609 470	609 470	609 470	0	606 060	562 900	562 900	0	0	0	0	0
HARKÁNY	3 946 800	3 946 800	3 946 800	0	4 664 400	4 664 400	4 664 400	0	0	0	0	0
HÁSSÁGY	502 580	502 580	502 580	0	540 540	540 540	540 540	0	0	0	0	0
HEGYHÁTMARÓC	418 439	418 439	418 439	0	2 299 004	2 299 004	2 299 004	0	0	0	0	0
HEGYSZENTMÁRTON	939 932	939 932	939 932	0	2 882 704	2 882 704	2 882 704	0	0	0	0	0
HELESFA	786 699	786 699	786 699	0	2 743 604	2 743 604	2 743 604	0	0	0	0	0
HETVEHEL	964 493	964 493	964 493	0	2 708 504	2 708 504	2 708 504	0	0	0	0	0
HIDAS	3 644 421	3 644 421	3 644 421	0	3 129 096	3 129 096	3 129 096	0	0	0	0	0
HIRICS	502 234	502 234	502 234	0	484 124	484 124	484 124	0	0	0	0	0
HÁMESHÁZA	1 689 755	1 689 755	1 689 755	0	2 187 644	2 187 644	2 187 644	0	0	0	0	0
HOBOL	1 902 546	1 902 546	1 902 546	0	1 898 264	1 898 264	1 898 264	0	0	0	0	0
HOMORÚD	1 389 722	1 389 722	1 389 722	0	1 350 436	1 350 436	1 350 436	0	0	0	0	0
HORVÁTHERTELEND	200 000	200 000	200 000	0	131 304	131 304	131 304	0	0	0	0	0
HOSSZÚHETÉNY	4 150 146	4 150 146	4 150 146	0	5 967 780	5 967 780	5 967 780	0	0	0	0	0

MAGYAR KÖZLÖNY

2004/193/II. szám

A HELYI ÖNKORMÁNYZATOK 2003. ÉVI TERVEZETT-TÉNYLEGES NORMATÍV ÁLLAMI HOZZÁJÁRULÁSÁNAK ELSZÁMOLÁSA

BARANYA MEGYE

Megyekód: 02

Önkormányzat	A lakáshoz jutás feladatai				Szociális és gyermekjóléti alapszolgáltatási feladatok				Gyermekvédelmi szakellátás			
	Állami hozzájárulás, Ft				Állami hozzájárulás, Ft				Állami hozzájárulás, Ft			
	Tervezett	Módosított	Tényleges	Eltérés	Tervezett	Módosított	Tényleges	Eltérés	Tervezett	Módosított	Tényleges	Eltérés
HUSZTÓT	200 000	200 000	200 000	0	117 000	117 000	117 000	0	0	0	0	0
IBAFA	470 600	470 600	470 600	0	326 304	326 304	326 304	0	0	0	0	0
ILLOCSKA	442 366	442 366	442 366	0	2 495 044	2 495 044	2 495 044	0	0	0	0	0
IPACSFÁ	394 850	394 850	394 850	0	424 064	302 904	302 904	0	0	0	0	0
IVÁNBATTYÁN	305 975	305 975	305 975	0	2 307 576	2 307 576	2 307 576	0	0	0	0	0
IVÁNDÁRDA	525 756	525 756	525 756	0	2 496 860	2 496 860	2 496 860	0	0	0	0	0
KACSÓTA	593 507	593 507	593 507	0	384 804	384 804	384 804	0	0	0	0	0
KATÁDFA	337 951	337 951	337 951	0	218 400	218 400	218 400	0	0	0	0	0
KÁKICS	489 727	489 727	489 727	0	2 447 720	2 447 720	2 447 720	0	0	0	0	0
KÁRÁSZ	743 220	743 220	743 220	0	2 536 904	2 536 904	2 536 904	0	0	0	0	0
KÁSÁD	762 749	762 749	762 749	0	519 996	519 996	519 996	0	0	0	0	0
KÁTOLY	690 882	690 882	690 882	0	667 936	667 936	667 936	0	0	0	0	0
KEMSE	200 000	200 000	200 000	0	92 304	92 304	92 304	0	0	0	0	0
KESZŰ	1 376 598	1 376 598	1 376 598	0	1 361 880	1 134 900	1 134 900	0	0	0	0	0
KÉKESD	422 243	422 243	422 243	0	400 396	400 396	400 396	0	0	0	0	0
KÉMES	1 039 087	1 039 087	1 039 087	0	955 500	955 500	955 500	0	0	0	0	0
KÉTÚJFALU	1 437 362	1 437 362	1 437 362	0	1 359 540	1 262 300	1 262 300	0	0	0	0	0
KIRÁLYEGYHÁZA	2 092 558	2 092 558	2 092 558	0	1 410 504	1 410 504	1 410 504	0	0	0	0	0
KISASSZONYFA	444 084	444 084	444 084	0	317 196	317 196	317 196	0	0	0	0	0
KISBESZTERCE	222 958	222 958	222 958	0	2 146 904	146 904	480 237	333 333	0	0	0	0
KISBUDMÉR	264 133	264 133	264 133	0	182 004	182 004	182 004	0	0	0	0	0
KISDÉR	241 867	241 867	241 867	0	2 183 300	2 183 300	2 183 300	0	0	0	0	0
KISDOBSZA	565 007	565 007	565 007	0	387 396	387 396	387 396	0	0	0	0	0
KISHAJMÁS	442 545	442 545	442 545	0	2 300 300	2 300 300	2 300 300	0	0	0	0	0
KISHARSÁNY	1 093 791	1 093 791	1 093 791	0	720 204	720 204	720 204	0	0	0	0	0
KISHEREND	379 845	379 845	379 845	0	2 431 340	2 431 340	2 308 100	-123 240	0	0	0	0
KISJAKABFALVA	320 859	320 859	320 859	0	351 256	351 256	351 256	0	0	0	0	0
KISKASSA	558 749	558 749	558 749	0	571 484	571 484	571 484	0	0	0	0	0
KISLIPPÓ	613 456	613 456	613 456	0	593 324	593 324	593 324	0	0	0	0	0
KISNYÁRÁD	445 109	445 109	445 109	0	2 383 760	2 383 760	2 383 760	0	0	0	0	0
KISSZENTMÁRTON	489 317	489 317	489 317	0	560 564	560 564	560 564	0	0	0	0	0
KISTAMÁSI	299 735	299 735	299 735	0	205 404	205 404	205 404	0	0	0	0	0
KISTAPOLCA	380 207	380 207	380 207	0	416 776	416 776	327 470	-89 306	0	0	0	0
KISTÓTFALU	627 328	627 328	627 328	0	2 644 280	2 644 280	2 644 280	0	0	0	0	0

A HELYI ÖNKORMÁNYZATOK 2003. ÉVI TERVEZETT-TÉNYLEGES NORMATÍV ÁLLAMI HOZZÁJÁRULÁSÁNAK ELSZÁMOLÁSA

BARANYA MEGYE

Megyekód: 02

Önkormányzat	A lakáshoz jutás feladatai				Szociális és gyermekjóléti alapszolgáltatási feladatok				Gyermekvédelmi szakellátás			
	Állami hozzájárulás, Ft				Állami hozzájárulás, Ft				Állami hozzájárulás, Ft			
	Tervezett	Módosított	Tényleges	Eltérés	Tervezett	Módosított	Tényleges	Eltérés	Tervezett	Módosított	Tényleges	Eltérés
KISVASZAR	658 770	658 770	658 770	0	2 653 384	2 653 384	2 653 384	0	0	0	0	0
KOMLÓ	34 572 657	34 572 657	34 572 657	0	51 209 340	51 209 340	51 209 340	0	0	0	0	0
KOVÁCSHIDA	585 199	585 199	585 199	0	549 644	392 604	392 604	0	0	0	0	0
KOVÁCSSZÉNÁJA	200 000	200 000	200 000	0	109 200	109 200	109 200	0	0	0	0	0
KOZÁRMISLENY	4 599 100	4 599 100	4 599 100	0	7 609 424	7 609 424	7 609 424	0	0	0	0	0
KÓROS	507 069	507 069	507 069	0	2 447 720	2 447 720	2 447 720	0	0	0	0	0
KÖBLÉNY	559 263	559 263	559 263	0	2 393 900	2 393 900	2 393 900	0	0	0	0	0
KÖKÉNY	890 881	890 881	890 881	0	768 300	768 300	768 300	0	0	0	0	0
KÖLKED	2 146 016	2 146 016	2 146 016	0	2 100 284	2 100 284	2 100 284	0	0	0	0	0
KÖVÁGÓSZÖLŐS	1 984 972	1 984 972	1 984 972	0	1 723 800	1 723 800	1 723 800	0	0	0	0	0
KÖVÁGÓTÖTTŐS	664 535	664 535	664 535	0	452 400	452 400	452 400	0	0	0	0	0
LAPÁNCSA	360 878	360 878	360 878	0	418 604	418 604	418 604	0	0	0	0	0
LÁNYCSÓK	4 173 849	4 173 849	4 173 849	0	5 161 600	5 161 600	5 161 600	0	0	0	0	0
LIGET	851 845	851 845	851 845	0	2 855 404	2 855 404	2 855 404	0	0	0	0	0
LIPPÓ	1 131 689	1 131 689	1 131 689	0	3 649 960	3 649 960	3 649 960	0	0	0	0	0
LIPTÓD	531 061	531 061	531 061	0	2 485 940	2 485 940	2 485 940	0	0	0	0	0
LOTHÁRD	463 623	463 623	463 623	0	2 500 504	2 500 504	2 500 504	0	0	0	0	0
LOVÁSZHETÉNY	590 312	590 312	590 312	0	587 864	587 864	587 864	0	0	0	0	0
LUZSOK	450 407	450 407	450 407	0	2 434 984	2 434 984	2 434 984	0	0	0	0	0
MAGYARBÓLY	1 800 587	1 800 587	1 800 587	0	1 932 840	1 932 840	1 932 840	0	0	0	0	0
MAGYAREGREGY	1 648 420	1 648 420	1 648 420	0	1 134 900	1 134 900	1 134 900	0	0	0	0	0
MAGYARHERTELEND	1 334 359	1 334 359	1 334 359	0	3 241 236	3 241 236	3 241 236	0	0	0	0	0
MAGYARLUKAFA	232 647	232 647	232 647	0	2 161 196	2 161 196	2 161 196	0	0	0	0	0
MAGYARMECSKE	711 815	711 815	711 815	0	2 664 304	2 664 304	2 664 304	0	0	0	0	0
MAGYARSARLÓS	564 862	564 862	564 862	0	453 696	453 696	453 696	0	0	0	0	0
MAGYARSZÉK	1 864 376	1 864 376	1 864 376	0	2 058 420	2 058 420	2 058 420	0	0	0	0	0
MAGYARTELEK	472 661	472 661	472 661	0	451 364	451 364	451 364	0	0	0	0	0
MAJS	1 563 006	1 563 006	1 563 006	0	2 122 124	2 122 124	2 122 124	0	0	0	0	0
MARÁZA	413 667	413 667	413 667	0	416 776	416 776	416 776	0	0	0	0	0
MARKÓC	200 000	200 000	200 000	0	136 500	136 500	136 500	0	0	0	0	0
MARÓCSA	259 761	259 761	259 761	0	2 225 676	2 225 676	2 225 676	0	0	0	0	0
MARTONFA	373 064	373 064	373 064	0	387 660	387 660	387 660	0	0	0	0	0
MATTY	783 700	783 700	783 700	0	698 880	698 880	499 200	-199 680	0	0	0	0
MÁGOCS	3 560 294	3 560 294	3 560 294	0	4 390 440	4 390 440	4 390 440	0	0	0	0	0

A HELYI ÖNKORMÁNYZATOK 2003. ÉVI TERVEZETT-TÉNYLEGES NORMATÍV ÁLLAMI HOZZÁJÁRULÁSÁNAK ELSZÁMOLÁSA

BARANYA MEGYE

Megyekód: 02

Önkormányzat	A lakáshoz jutás feladatai				Szociális és gyermekjóléti alapszolgáltatási feladatok				Gyermekvédelmi szakellátás			
	Állami hozzájárulás, Ft				Állami hozzájárulás, Ft				Állami hozzájárulás, Ft			
	Tervezett	Módosított	Tényleges	Eltérés	Tervezett	Módosított	Tényleges	Eltérés	Tervezett	Módosított	Tényleges	Eltérés
MÁNFA	1 676 081	1 676 081	1 676 081	0	5 456 520	5 456 520	5 456 520	0	0	0	0	0
MÁRFA	445 928	445 928	445 928	0	301 596	301 596	301 596	0	0	0	0	0
MÁRIAKÉMÉND	937 681	937 681	937 681	0	1 022 836	1 022 836	1 022 836	0	0	0	0	0
MÁROK	1 010 338	1 010 338	1 010 338	0	3 042 860	3 042 860	3 042 860	0	0	0	0	0
MÁZA	1 637 570	1 637 570	1 637 570	0	2 586 224	2 586 224	2 586 224	0	0	0	0	0
MECSEKNÁDASD	1 931 600	1 931 600	1 931 600	0	3 914 120	3 914 120	3 914 120	0	0	0	0	0
MECSEKPÖLÖSKE	737 530	737 530	737 530	0	866 324	866 324	866 324	0	0	0	0	0
MEKÉNYES	697 348	697 348	697 348	0	2 432 900	2 432 900	2 432 900	0	0	0	0	0
MERENYE	648 807	648 807	648 807	0	2 444 600	2 444 600	2 444 600	0	0	0	0	0
MEZŐD	356 996	356 996	356 996	0	313 036	313 036	313 036	0	0	0	0	0
MINDSZENTGODISA	1 917 758	1 917 758	1 917 758	0	1 326 000	1 326 000	1 326 000	0	0	0	0	0
MOHÁCS	25 571 391	25 571 391	25 571 391	0	36 347 220	38 347 220	38 347 220	0	0	0	0	0
MOLVÁNY	463 218	463 218	463 218	0	2 310 704	2 310 704	2 310 704	0	0	0	0	0
MONYORÓD	417 678	417 678	417 678	0	376 740	376 740	376 740	0	0	0	0	0
MOZSGÓ	2 023 513	2 023 513	2 023 513	0	1 340 304	1 340 304	1 340 304	0	0	0	0	0
NAGYBUDMÉR	521 898	521 898	521 898	0	478 664	478 664	478 664	0	0	0	0	0
NAGYCSÁNY	303 443	303 443	303 443	0	2 314 864	2 314 864	2 314 864	0	0	0	0	0
NAGYDOBSZA	1 344 280	1 344 280	1 344 280	0	873 600	873 600	873 600	0	0	0	0	0
NAGYHAJMÁS	903 546	903 546	903 546	0	605 796	605 796	605 796	0	0	0	0	0
NAGYHARSÁNY	3 340 071	3 340 071	3 340 071	0	2 239 896	2 239 896	2 239 896	0	0	0	0	0
NAGYKOZÁR	1 881 230	1 881 230	1 881 230	0	1 632 804	1 632 804	1 632 804	0	0	0	0	0
NAGYNYÁRÁD	1 265 436	1 265 436	1 265 436	0	1 559 744	1 559 744	1 559 744	0	0	0	0	0
NAGYPALL	700 566	700 566	700 566	0	822 644	822 644	822 644	0	0	0	0	0
NAGYPETERD	1 322 329	1 322 329	1 322 329	0	897 000	897 000	897 000	0	0	0	0	0
NAGYTÓFALU	656 279	656 279	656 279	0	2 495 300	2 495 300	2 495 300	0	0	0	0	0
NAGYVÁTY	775 828	775 828	775 828	0	484 896	484 896	484 896	0	0	0	0	0
NEMESKE	564 776	564 776	564 776	0	2 377 004	2 377 004	2 377 004	0	0	0	0	0
NYUGOTSZENTERZSÉBET	490 694	490 694	490 694	0	326 304	326 304	326 304	0	0	0	0	0
OKORÁG	393 592	393 592	393 592	0	343 980	343 980	343 980	0	0	0	0	0
OKORVÖLGY	200 000	200 000	200 000	0	131 304	131 304	131 304	0	0	0	0	0
OLASZ	981 370	981 370	981 370	0	1 130 220	1 130 220	1 130 220	0	0	0	0	0
OLD	764 058	764 058	764 058	0	671 580	671 580	671 580	0	0	0	0	0
ORFŰ	963 123	963 123	963 123	0	2 997 104	2 997 104	2 997 104	0	0	0	0	0
OROSZLÓ	618 613	618 613	618 613	0	613 336	613 336	613 336	0	0	0	0	0

A HELYI ÖNKORMÁNYZATOK 2003. ÉVI TERVEZETT-TÉNYLEGES NORMATÍV ÁLLAMI HOZZÁJÁRULÁSÁNAK ELSZÁMOLÁSA

46

BARANYA MEGYE

Megyekód: 02

Önkormányzat	A lakáshoz jutás feladatai				Szociális és gyermekjóléti alapszolgáltatási feladatok				Gyermekvédelmi szakellátás			
	Állami hozzájárulás, Ft				Állami hozzájárulás, Ft				Állami hozzájárulás, Ft			
	Tervezett	Módosított	Tényleges	Eltérés	Tervezett	Módosított	Tényleges	Eltérés	Tervezett	Módosított	Tényleges	Eltérés
ÓBÁNYA	263 443	263 443	263 443	0	2 219 696	2 219 696	2 219 696	0	0	0	0	0
ÓCSÁRD	842 692	842 692	842 692	0	2 604 500	2 604 500	2 604 500	0	0	0	0	0
ÓFALU	681 243	681 243	681 243	0	2 497 904	2 497 904	2 497 904	0	0	0	0	0
ÓZDFALU	355 193	355 193	355 193	0	2 329 416	2 329 416	2 329 416	0	0	0	0	0
PALÉ	216 392	216 392	216 392	0	212 940	212 940	212 940	0	0	0	0	0
PALKONYA	606 497	606 497	606 497	0	2 607 876	2 607 876	2 607 876	0	0	0	0	0
PALOTABOZSOK	1 678 495	1 678 495	1 678 495	0	2 012 924	2 012 924	2 012 924	0	0	0	0	0
PATAPOKLOSI	757 954	757 954	757 954	0	2 549 900	2 549 900	2 549 900	0	0	0	0	0
PÁPRÁD	375 138	375 138	375 138	0	2 385 844	2 385 844	2 385 844	0	0	0	0	0
PELLÉRD	2 909 118	2 909 118	2 909 118	0	2 503 800	2 503 800	2 503 800	0	0	0	0	0
PEREKED	355 098	355 098	355 098	0	345 796	345 796	345 796	0	0	0	0	0
PETERD	411 153	411 153	411 153	0	391 304	391 304	279 500	-111 804	0	0	0	0
PETTEND	303 329	303 329	303 329	0	214 500	214 500	214 500	0	0	0	0	0
PÉCS	174 912 100	174 912 100	174 912 100	0	289 400 024	296 900 024	296 900 024	0	0	0	0	0
PÉCSBAGOTA	218 872	218 872	218 872	0	141 696	141 696	141 696	0	0	0	0	0
PÉCSDEVECSER	224 439	224 439	224 439	0	242 056	242 056	242 056	0	0	0	0	0
PÉCSUDVARD	1 139 046	1 139 046	1 139 046	0	1 195 740	1 195 740	1 195 740	0	0	0	0	0
PÉCSVÁRAD	5 370 345	5 370 345	5 370 345	0	7 431 060	7 431 060	7 431 060	0	0	0	0	0
PISKÓ	542 350	542 350	542 350	0	2 520 516	2 520 516	2 520 516	0	0	0	0	0
POGÁNY	1 638 903	1 638 903	1 638 903	0	1 366 296	1 366 296	1 366 296	0	0	0	0	0
PÓCSA	344 952	344 952	344 952	0	318 496	318 496	318 496	0	0	0	0	0
RÁDFALVA	517 186	517 186	517 186	0	465 916	332 796	332 796	0	0	0	0	0
REGENYE	345 284	345 284	345 284	0	245 700	245 700	245 700	0	0	0	0	0
ROMONYA	762 788	762 788	762 788	0	784 424	784 424	784 424	0	0	0	0	0
RÓZSAFA	825 046	825 046	825 046	0	2 540 804	2 540 804	2 540 804	0	0	0	0	0
SÁMOD	429 199	429 199	429 199	0	400 396	400 396	400 396	0	0	0	0	0
SÁROK	351 201	351 201	351 201	0	305 760	305 760	305 760	0	0	0	0	0
SÁSD	5 067 341	5 067 341	5 067 341	0	6 521 056	6 521 056	6 521 056	0	0	0	0	0
SÁTORHELY	824 529	824 529	824 529	0	1 308 584	1 308 584	1 308 584	0	0	0	0	0
SELLYE	4 619 069	4 619 069	4 619 069	0	7 367 140	7 367 140	7 367 140	0	0	0	0	0
SIKLÓS	14 331 581	14 331 581	14 331 581	0	19 450 336	19 450 336	19 450 336	0	0	0	0	0
SIKLÓSBODONY	267 789	267 789	267 789	0	191 100	191 100	191 100	0	0	0	0	0
SIKLÓSNAGYFALU	783 802	783 802	783 802	0	2 806 264	2 806 264	2 806 264	0	0	0	0	0
SOMBEREK	2 031 932	2 031 932	2 031 932	0	3 174 076	3 174 076	3 174 076	0	0	0	0	0

MAGYAR KÖZLÖNY

2004/193/II. szám

A HELYI ÖNKORMÁNYZATOK 2003. ÉVI TERVEZETT-TÉNYLEGES NORMATÍV ÁLLAMI HOZZÁJÁRULÁSÁNAK ELSZÁMOLÁSA

BARANYA MEGYE

Megyekód: 02

Önkormányzat	A lakáshoz jutás feladatai				Szociális és gyermekjóléti alapszolgáltatási feladatok				Gyermekvédelmi szakellátás			
	Állami hozzájárulás, Ft				Állami hozzájárulás, Ft				Állami hozzájárulás, Ft			
	Tervezett	Módosított	Tényleges	Eltérés	Tervezett	Módosított	Tényleges	Eltérés	Tervezett	Módosított	Tényleges	Eltérés
SOMOGYAPÁTI	1 022 150	1 022 150	1 022 150	0	2 748 800	2 748 800	2 748 800	0	0	0	0	0
SOMOGYHATVAN	846 411	846 411	846 411	0	2 551 196	2 551 196	2 551 196	0	0	0	0	0
SOMOGYHÁRSÁGY	1 049 222	1 049 222	1 049 222	0	686 400	686 400	686 400	0	0	0	0	0
SOMOGYVISZLÓ	556 633	556 633	556 633	0	348 396	348 396	348 396	0	0	0	0	0
SÓSVERTIKE	451 657	451 657	451 657	0	2 418 604	2 418 604	2 418 604	0	0	0	0	0
SUMONY	960 353	960 353	960 353	0	2 694 200	2 694 200	2 694 200	0	0	0	0	0
SZABADSZENTKIRÁLY	1 491 723	1 491 723	1 491 723	0	1 046 496	1 046 496	1 046 496	0	0	0	0	0
SZAJK	970 776	970 776	970 776	0	1 430 520	1 430 520	1 430 520	0	0	0	0	0
SZALATNAK	899 202	899 202	899 202	0	2 578 496	2 578 496	2 578 500	4	0	0	0	0
SZALÁNTA	1 988 080	1 988 080	1 988 080	0	1 539 204	1 539 204	1 539 204	0	0	0	0	0
SZAPORCA	568 378	568 378	568 378	0	2 511 424	2 511 424	2 511 424	0	0	0	0	0
SZAVA	667 878	667 878	667 878	0	564 724	564 724	470 604	-94 120	0	0	0	0
SZÁGY	362 538	362 538	362 538	0	2 371 280	2 371 280	2 371 280	0	0	0	0	0
SZÁRÁSZ	200 000	200 000	200 000	0	101 400	101 400	101 400	0	0	0	0	0
SZÁSZVÁR	3 887 714	3 887 714	3 887 714	0	3 610 104	3 610 104	3 610 104	0	0	0	0	0
SZEBÉNY	872 720	872 720	872 720	0	2 891 796	2 891 796	2 891 796	0	0	0	0	0
SZEDERKÉNY	3 042 064	3 042 064	3 042 064	0	3 403 396	3 403 396	3 403 396	0	0	0	0	0
SZELLŐ	365 235	365 235	365 235	0	336 704	336 704	336 704	0	0	0	0	0
SZEMELY	684 373	684 373	684 373	0	800 804	800 804	800 804	0	0	0	0	0
SZENTDÉNES	721 228	721 228	721 228	0	448 500	448 500	448 500	0	0	0	0	0
SZENTEGÁT	928 132	928 132	928 132	0	819 000	819 000	819 000	0	0	0	0	0
SZENTKATALIN	334 641	334 641	334 641	0	209 304	209 304	209 304	0	0	0	0	0
SZENTLÁSZLÓ	1 741 390	1 741 390	1 741 390	0	1 394 640	1 162 200	1 162 200	0	0	0	0	0
SZENTLŐRINC	9 196 465	9 196 465	9 196 465	0	13 129 484	13 129 484	13 129 484	0	0	0	0	0
SZÉKELYSZABAR	1 002 144	1 002 144	1 002 144	0	1 261 260	1 261 260	1 261 260	0	0	0	0	0
SZIGETVÁR	15 057 473	15 057 473	15 057 473	0	20 931 824	20 931 824	20 931 824	0	0	0	0	0
SZILÁGY	575 202	575 202	575 202	0	604 244	604 244	604 244	0	0	0	0	0
SZILVÁS	328 548	328 548	328 548	0	2 228 804	2 228 804	2 228 804	0	0	0	0	0
SZÖRÉNY	200 000	200 000	200 000	0	152 880	141 960	141 960	0	0	0	0	0
SZŐKE	310 211	310 211	310 211	0	218 400	218 400	218 400	0	0	0	0	0
SZŐKÉD	717 913	717 913	717 913	0	2 766 216	2 766 216	2 547 296	-218 920	0	0	0	0
SZULIMÁN	636 427	636 427	636 427	0	409 500	409 500	409 500	0	0	0	0	0
SZŰR	558 040	558 040	558 040	0	2 602 416	2 602 416	2 602 416	0	0	0	0	0
TARRÓS	220 142	220 142	220 142	0	207 480	207 480	207 480	0	0	0	0	0

A HELYI ÖNKORMÁNYZATOK 2003. ÉVI TERVEZETT-TÉNYLEGES NORMATÍV ÁLLAMI HOZZÁJÁRULÁSÁNAK ELSZÁMOLÁSA

BARANYA MEGYE

Megyekód: 02

Önkormányzat	A lakáshoz jutás feladatai				Szociális és gyermekjóléti alapszolgáltatási feladatok				Gyermekvédelmi szakellátás			
	Állami hozzájárulás, Ft				Állami hozzájárulás, Ft				Állami hozzájárulás, Ft			
	Tervezett	Módosított	Tényleges	Eltérés	Tervezett	Módosított	Tényleges	Eltérés	Tervezett	Módosított	Tényleges	Eltérés
TEKLAFALU	735 503	735 503	735 503	0	501 804	501 804	501 804	0	0	0	0	0
TENGERI	200 000	200 000	200 000	0	94 896	94 896	94 896	0	0	0	0	0
TÉKES	591 273	591 273	591 273	0	536 896	536 896	536 896	0	0	0	0	0
TÉSENFA	477 372	477 372	477 372	0	2 429 524	2 429 524	2 429 524	0	0	0	0	0
TÉSENY	696 095	696 095	696 095	0	2 458 904	2 458 904	2 458 904	0	0	0	0	0
TORMÁS	676 971	676 971	676 971	0	686 144	686 144	686 144	0	0	0	0	0
TÓFŰ	283 059	283 059	283 059	0	191 100	191 100	191 100	0	0	0	0	0
TÓTSZENTGYÖRGY	395 869	395 869	395 869	0	245 700	245 700	245 700	0	0	0	0	0
TÖTTÖS	1 176 798	1 176 798	1 176 798	0	843 696	843 696	843 696	0	0	0	0	0
TÚRONY	441 011	441 011	441 011	0	367 896	367 896	367 896	0	0	0	0	0
UDVAR	217 800	217 800	217 800	0	2 360 360	2 360 360	2 360 360	0	0	0	0	0
ÚJPETRE	1 995 178	1 995 178	1 995 178	0	2 105 744	2 105 744	2 105 744	0	0	0	0	0
VAJSZLÓ	3 887 613	3 887 613	3 887 613	0	3 672 764	3 672 764	3 672 764	0	0	0	0	0
VARGA	283 258	283 258	283 258	0	262 080	262 080	262 080	0	0	0	0	0
VÁRAD	283 442	283 442	283 442	0	2 262 080	2 243 360	2 243 360	0	0	0	0	0
VÁSÁROSBÉC	460 622	460 622	460 622	0	287 304	287 304	287 304	0	0	0	0	0
VÁSÁROSDOMBÓ	2 137 500	2 137 500	2 137 500	0	2 162 160	2 162 160	2 162 160	0	0	0	0	0
VÁZSNOK	324 463	324 463	324 463	0	2 287 564	2 287 564	2 287 560	-4	0	0	0	0
VEJTI	423 246	423 246	423 246	0	400 396	400 396	400 396	0	0	0	0	0
VELÉNY	360 053	360 053	360 053	0	236 604	236 604	236 604	0	0	0	0	0
VERSEND	1 757 272	1 757 272	1 757 272	0	1 699 876	1 699 876	1 699 876	0	0	0	0	0
VÉKÉNY	312 877	312 877	312 877	0	211 896	211 896	211 896	0	0	0	0	0
VÉMÉND	2 767 590	2 767 590	2 767 590	0	5 059 416	5 059 416	5 059 416	0	0	0	0	0
VILLÁNY	3 193 173	3 193 173	3 193 173	0	3 639 996	4 367 996	4 367 996	0	0	0	0	0
VILLÁNYKÖVESD	627 951	627 951	627 951	0	618 796	618 796	618 796	0	0	0	0	0
VOKÁNY	1 716 439	1 716 439	1 716 439	0	1 796 340	1 796 340	1 796 340	0	0	0	0	0
ZALÁTA	572 067	572 067	572 067	0	2 388 704	2 388 704	2 388 704	0	0	0	0	0
ZÁDOR	816 656	816 656	816 656	0	2 748 020	2 694 460	2 694 460	0	0	0	0	0
ZENGŐVÁRKONY	706 058	706 058	706 058	0	749 836	749 836	749 836	0	0	0	0	0
ZÓK	477 886	477 886	477 886	0	377 004	377 004	377 004	0	0	0	0	0
MEGYE ÖNKORMÁNYZATAI ÖSSZESEN	559 558 947	559 558 947	559 558 947	0	913 321 736	916 444 162	914 821 905	-1 622 257	803 714 000	803 714 000	799 878 000	-3 836 000

A HELYI ÖNKORMÁNYZATOK 2003. ÉVI TERVEZETT-TÉNYLEGES NORMATÍV ÁLLAMI HOZZÁJÁRULÁSÁNAK ELSZÁMOLÁSA

BARANYA MEGYE

Megyekód: 02

Önkormányzat	Bentlakásos és átmeneti elhelyezést nyújtó intézményi ellátás				Nappali szociális intézményi ellátás				Hajléktalanok átmeneti intézményei			
	Állami hozzájárulás, Ft				Állami hozzájárulás, Ft				Állami hozzájárulás, Ft			
	Tervezett	Módosított	Tényleges	Eltérés	Tervezett	Módosított	Tényleges	Eltérés	Tervezett	Módosított	Tényleges	Eltérés
MEGYEI ÖNKORMÁNYZAT	205 900 000	205 900 000	207 350 000	1 450 000	0	0	0	0	0	0	0	0
ABALIGET	7 250 000	7 250 000	7 975 000	725 000	0	0	0	0	0	0	0	0
ADORJÁS	0	0	0	0	0	0	0	0	0	0	0	0
ALMAMELLÉK	0	0	0	0	0	0	0	0	0	0	0	0
ALMÁSKERESZTÚR	0	0	0	0	0	0	0	0	0	0	0	0
ALSÓMOCSOLÁD	0	0	0	0	0	0	0	0	0	0	0	0
ALSÓSZENTMÁRTON	0	0	0	0	0	0	0	0	0	0	0	0
APÁTVARASD	0	0	0	0	0	0	0	0	0	0	0	0
ARANYOSGADÁNY	0	0	0	0	0	0	0	0	0	0	0	0
ÁG	0	0	0	0	0	0	0	0	0	0	0	0
ÁTA	0	0	0	0	0	0	0	0	0	0	0	0
BABARC	0	0	0	0	0	3 696 000	4 400 000	704 000	0	0	0	0
BABARCSZÖLŐS	0	0	0	0	0	0	0	0	0	0	0	0
BAKONYA	0	0	0	0	0	0	0	0	0	0	0	0
BAKÓCA	0	0	0	0	0	0	0	0	0	0	0	0
BAKSA	0	0	0	0	0	0	0	0	0	0	0	0
BARANYAHÁDVÉG	0	0	0	0	0	0	0	0	0	0	0	0
BARANYAJENŐ	0	0	0	0	0	0	0	0	0	0	0	0
BARANYASZENTGYÖRGY	0	0	0	0	0	0	0	0	0	0	0	0
BASAL	0	0	0	0	0	0	0	0	0	0	0	0
BÁNFA	0	0	0	0	0	0	0	0	0	0	0	0
BÁR	0	0	0	0	0	0	0	0	0	0	0	0
BELVÁRDGYULA	0	0	0	0	3 520 000	1 760 000	1 760 000	0	0	0	0	0
BEREMEND	29 000 000	28 275 000	27 550 000	-725 000	1 584 000	1 232 000	1 408 000	176 000	0	0	0	0
BERKESD	0	0	0	0	2 640 000	528 000	0	-528 000	0	0	0	0
BESENCE	0	0	0	0	0	0	0	0	0	0	0	0
BEZEDEK	0	0	0	0	0	0	0	0	0	0	0	0
BICSÉRD	0	0	0	0	0	0	0	0	0	0	0	0
BIKAL	0	0	0	0	1 408 000	1 408 000	1 408 000	0	0	0	0	0
BIRJÁN	0	0	0	0	0	0	0	0	0	0	0	0
BISSE	0	0	0	0	0	0	0	0	0	0	0	0
BODA	0	0	0	0	0	0	0	0	0	0	0	0
BODOLYABÉR	0	0	0	0	0	0	0	0	0	0	0	0
BOGÁD	0	0	0	0	0	0	0	0	0	0	0	0

A HELYI ÖNKORMÁNYZATOK 2003. ÉVI TERVEZETT-TÉNYLEGES NORMATÍV ÁLLAMI HOZZÁJÁRULÁSÁNAK ELSZÁMOLÁSA

50

BARANYA MEGYE

Megyekód: 02

Önkormányzat	Bentlakásos és átmeneti elhelyezést nyújtó intézményi ellátás				Nappali szociális intézményi ellátás				Hajléktalanok átmeneti intézményei			
	Állami hozzájárulás, Ft				Állami hozzájárulás, Ft				Állami hozzájárulás, Ft			
	Tervezett	Módosított	Tényleges	Eltérés	Tervezett	Módosított	Tényleges	Eltérés	Tervezett	Módosított	Tényleges	Eltérés
BOGÁDMINDSZENT	0	0	0	0	0	0	0	0	0	0	0	0
BOGDÁSA	0	0	0	0	0	0	0	0	0	0	0	0
BOLDOGASSZONYFA	0	0	0	0	0	0	0	0	0	0	0	0
BORJÁD	0	0	0	0	0	0	0	0	0	0	0	0
BOSTA	0	0	0	0	0	0	0	0	0	0	0	0
BOTYKAPETERD	0	0	0	0	0	0	0	0	0	0	0	0
BÓLY	42 050 000	42 050 000	43 500 000	1 450 000	7 040 000	7 040 000	7 744 000	704 000	0	0	0	0
BÜKKÖSD	0	0	0	0	5 104 000	1 760 000	1 760 000	0	0	0	0	0
BÜRÜS	0	0	0	0	0	0	0	0	0	0	0	0
CSARNÓTA	0	0	0	0	0	0	0	0	0	0	0	0
CSÁNYOSZRÓ	0	0	0	0	2 992 000	2 992 000	2 816 000	-176 000	0	0	0	0
CSEBÉNY	0	0	0	0	0	0	0	0	0	0	0	0
CSERDI	0	0	0	0	0	0	0	0	0	0	0	0
CSERKÚT	0	0	0	0	0	0	0	0	0	0	0	0
CSERTŐ	0	0	0	0	0	0	0	0	0	0	0	0
CSONKAMINDSZENT	0	0	0	0	0	0	0	0	0	0	0	0
CÚN	0	0	0	0	0	0	0	0	0	0	0	0
DENCSHÁZA	0	0	0	0	0	0	0	0	0	0	0	0
DINNYEBERKI	0	0	0	0	0	0	0	0	0	0	0	0
DIÓSVISZLÓ	0	0	0	0	0	0	0	0	0	0	0	0
DRÁVACSEHI	0	0	0	0	0	0	0	0	0	0	0	0
DRÁVACSEPELY	0	0	0	0	0	0	0	0	0	0	0	0
DRÁVAFOK	0	0	0	0	1 056 000	176 000	176 000	0	0	0	0	0
DRÁVAIVÁNYI	0	0	0	0	0	0	0	0	0	0	0	0
DRÁVAKERESZTÚR	0	0	0	0	0	0	0	0	0	0	0	0
DRÁVAPALKONYA	0	0	0	0	0	0	0	0	0	0	0	0
DRÁVAPISKI	0	0	0	0	0	0	0	0	0	0	0	0
DRÁVASZABOLCS	0	0	0	0	0	0	0	0	0	0	0	0
DRÁVASZERDAHELY	0	0	0	0	0	0	0	0	0	0	0	0
DRÁVASZTÁRA	0	0	0	0	0	0	0	0	0	0	0	0
DUNASZEKCSŐ	0	0	0	0	4 928 000	4 928 000	5 280 000	352 000	0	0	0	0
EGERÁG	0	0	0	0	0	0	0	0	0	0	0	0
EGYHÁZASHARASZTI	0	0	0	0	0	0	0	0	0	0	0	0
EGYHÁZASKOZÁR	0	0	0	0	2 640 000	2 640 000	2 640 000	0	0	0	0	0

MAGYAR KÖZLÖNY

2004/193/II. szám

A HELYI ÖNKORMÁNYZATOK 2003. ÉVI TERVEZETT-TÉNYLEGES NORMATÍV ÁLLAMI HOZZÁJÁRULÁSÁNAK ELSZÁMOLÁSA

BARANYA MEGYE

Megyekód: 02

Önkormányzat	Bentlakásos és átmeneti elhelyezést nyújtó intézményi ellátás				Nappali szociális intézményi ellátás				Hajléktalanok átmeneti intézményei			
	Állami hozzájárulás, Ft				Állami hozzájárulás, Ft				Állami hozzájárulás, Ft			
	Tervezett	Módosított	Tényleges	Eltérés	Tervezett	Módosított	Tényleges	Eltérés	Tervezett	Módosított	Tényleges	Eltérés
ELLEND	0	0	0	0	0	0	0	0	0	0	0	0
ENDRŐC	0	0	0	0	0	0	0	0	0	0	0	0
ERDŐSMÁROK	0	0	0	0	0	0	0	0	0	0	0	0
ERDŐSMECSKE	0	0	0	0	0	0	0	0	0	0	0	0
ERZSÉBET	0	0	0	0	0	0	0	0	0	0	0	0
FAZEKASBODA	0	0	0	0	0	0	0	0	0	0	0	0
FEKED	0	0	0	0	0	0	0	0	0	0	0	0
FELSŐEGERSZEG	0	0	0	0	0	0	0	0	0	0	0	0
FELSŐSZENTMÁRTON	0	0	0	0	0	0	0	0	0	0	0	0
GARÉ	0	0	0	0	0	0	0	0	0	0	0	0
GERDE	0	0	0	0	0	0	0	0	0	0	0	0
GERESDLAK	0	0	0	0	0	0	0	0	0	0	0	0
GERÉNYES	0	0	0	0	0	0	0	0	0	0	0	0
GILVÁNFA	0	0	0	0	0	0	0	0	0	0	0	0
GORDISA	0	0	0	0	0	0	0	0	0	0	0	0
GÖDRE	0	0	0	0	0	0	0	0	0	0	0	0
GÖRCSONY	0	0	0	0	0	0	0	0	0	0	0	0
GÖRCSONYDOBOKA	0	0	0	0	0	0	0	0	0	0	0	0
GYÓD	0	0	0	0	0	0	0	0	0	0	0	0
GYÖNGYFA	0	0	0	0	0	0	0	0	0	0	0	0
GYÖNGYÖSMELLÉK	0	0	0	0	0	0	0	0	0	0	0	0
HARKÁNY	26 825 000	26 825 000	26 100 000	-725 000	0	0	0	0	0	0	0	0
HÁSSÁGY	0	0	0	0	0	0	0	0	0	0	0	0
HEGYHÁTMARÓC	0	0	0	0	0	0	0	0	0	0	0	0
HEGYSZENTMÁRTON	0	0	0	0	4 400 000	4 400 000	4 400 000	0	0	0	0	0
HELESFA	0	0	0	0	4 048 000	4 048 000	4 048 000	0	0	0	0	0
HETVEHELY	0	0	0	0	0	0	0	0	0	0	0	0
HIDAS	0	0	0	0	0	0	0	0	0	0	0	0
HIRICS	0	0	0	0	0	0	0	0	0	0	0	0
HÁMESHÁZA	0	0	0	0	3 520 000	3 520 000	3 872 000	352 000	0	0	0	0
HOBOL	0	0	0	0	0	0	0	0	0	0	0	0
HOMORÚD	0	0	0	0	0	0	0	0	0	0	0	0
HORVÁTHERTELEND	0	0	0	0	0	0	0	0	0	0	0	0
HOSSZÚHETÉNY	0	0	0	0	0	0	0	0	0	0	0	0

A HELYI ÖNKORMÁNYZATOK 2003. ÉVI TERVEZETT-TÉNYLEGES NORMATÍV ÁLLAMI HOZZÁJÁRULÁSÁNAK ELSZÁMOLÁSA

52

BARANYA MEGYE

Megyekód: 02

Önkormányzat	Bentlakásos és átmeneti elhelyezést nyújtó intézményi ellátás				Nappali szociális intézményi ellátás				Hajléktalanok átmeneti intézményei			
	Állami hozzájárulás, Ft				Állami hozzájárulás, Ft				Állami hozzájárulás, Ft			
	Tervezett	Módosított	Tényleges	Eltérés	Tervezett	Módosított	Tényleges	Eltérés	Tervezett	Módosított	Tényleges	Eltérés
HUSZTÓT	0	0	0	0	0	0	0	0	0	0	0	0
IBAFA	0	0	0	0	0	0	0	0	0	0	0	0
ILLOCSKA	0	0	0	0	0	0	0	0	0	0	0	0
IPACSFÁ	0	0	0	0	0	0	0	0	0	0	0	0
IVÁNBATTYÁN	0	0	0	0	3 520 000	3 520 000	3 520 000	0	0	0	0	0
IVÁNDÁRDA	0	0	0	0	0	0	0	0	0	0	0	0
KACSÓTA	0	0	0	0	0	0	0	0	0	0	0	0
KATÁDFA	0	0	0	0	0	0	0	0	0	0	0	0
KÁKICS	0	0	0	0	0	0	0	0	0	0	0	0
KÁRÁSZ	0	0	0	0	0	0	0	0	0	0	0	0
KÁSÁD	0	0	0	0	0	0	0	0	0	0	0	0
KÁTOLY	0	0	0	0	0	0	0	0	0	0	0	0
KEMSE	0	0	0	0	0	0	0	0	0	0	0	0
KESZŰ	0	0	0	0	0	0	0	0	0	0	0	0
KÉKESD	0	0	0	0	0	0	0	0	0	0	0	0
KÉMES	0	0	0	0	0	0	0	0	0	0	0	0
KÉTÚTFALU	0	0	0	0	0	0	0	0	0	0	0	0
KIRÁLYEGYHÁZA	0	0	0	0	0	0	0	0	0	0	0	0
KISASSZONYFA	0	0	0	0	0	0	0	0	0	0	0	0
KISBESZTERCE	0	0	0	0	0	0	0	0	0	0	0	0
KISBUDMÉR	0	0	0	0	0	0	0	0	0	0	0	0
KISDÉR	0	0	0	0	0	0	0	0	0	0	0	0
KISDOBSZA	0	0	0	0	0	0	0	0	0	0	0	0
KISHAJMÁS	0	0	0	0	0	0	0	0	0	0	0	0
KISHARSÁNY	0	0	0	0	0	0	0	0	0	0	0	0
KISHEREND	0	0	0	0	0	0	0	0	0	0	0	0
KISJAKABFALVA	0	0	0	0	3 520 000	3 520 000	3 344 000	-176 000	0	0	0	0
KISKASSA	0	0	0	0	0	0	0	0	0	0	0	0
KISLIPPÓ	0	0	0	0	0	0	0	0	0	0	0	0
KISNYÁRÁD	0	0	0	0	0	0	0	0	0	0	0	0
KISSZENTMÁRTON	0	0	0	0	0	0	0	0	0	0	0	0
KISTAMÁSI	0	0	0	0	0	0	0	0	0	0	0	0
KISTAPOLCA	0	0	0	0	0	0	0	0	0	0	0	0
KISTÓTFALU	0	0	0	0	5 280 000	5 280 000	5 280 000	0	0	0	0	0

MAGYAR KÖZLÖNY

2004/193/II. szám

A HELYI ÖNKORMÁNYZATOK 2003. ÉVI TERVEZETT-TÉNYLEGES NORMATÍV ÁLLAMI HOZZÁJÁRULÁSÁNAK ELSZÁMOLÁSA

BARANYA MEGYE

Megyekód: 02

Önkormányzat	Bentlakásos és átmeneti elhelyezést nyújtó intézményi ellátás				Nappali szociális intézményi ellátás				Hajléktalanok átmeneti intézményei			
	Állami hozzájárulás, Ft				Állami hozzájárulás, Ft				Állami hozzájárulás, Ft			
	Tervezett	Módosított	Tényleges	Eltérés	Tervezett	Módosított	Tényleges	Eltérés	Tervezett	Módosított	Tényleges	Eltérés
KISVASZAR	0	0	0	0	0	0	0	0	0	0	0	0
KOMLÓ	72 500 000	72 500 000	73 225 000	725 000	9 680 000	7 040 000	7 920 000	880 000	9 588 000	9 588 000	11 186 000	1 598 000
KOVÁCSHIDA	0	0	0	0	0	0	0	0	0	0	0	0
KOVÁCSSZÉNÁJA	0	0	0	0	0	0	0	0	0	0	0	0
KOZÁRMISLENY	0	0	0	0	0	0	0	0	0	0	0	0
KÓROS	0	0	0	0	0	0	0	0	0	0	0	0
KÖBLÉNY	0	0	0	0	0	0	0	0	0	0	0	0
KÖKÉNY	0	0	0	0	0	0	0	0	0	0	0	0
KÖLKED	0	0	0	0	0	0	0	0	0	0	0	0
KÖVÁGÓSZÖLŐS	0	0	0	0	0	0	0	0	0	0	0	0
KÖVÁGÓTÖTTŐS	0	0	0	0	0	0	0	0	0	0	0	0
LAPÁNCSA	0	0	0	0	0	0	0	0	0	0	0	0
LÁNYCSÓK	0	0	0	0	3 520 000	3 520 000	3 520 000	0	0	0	0	0
LIGET	0	0	0	0	0	0	0	0	0	0	0	0
LIPPÓ	0	0	0	0	3 520 000	3 520 000	3 696 000	176 000	0	0	0	0
LIPTÓD	0	0	0	0	3 696 000	3 696 000	3 696 000	0	0	0	0	0
LOTHÁRD	0	0	0	0	0	0	0	0	0	0	0	0
LOVÁSZHETÉNY	0	0	0	0	0	0	0	0	0	0	0	0
LUZSOK	0	0	0	0	0	0	0	0	0	0	0	0
MAGYARBÓLY	0	0	0	0	1 760 000	1 760 000	1 408 000	-352 000	0	0	0	0
MAGYAREGREGY	0	0	0	0	0	0	0	0	0	0	0	0
MAGYARHERTELEND	0	0	0	0	0	0	0	0	0	0	0	0
MAGYARLUKAFA	0	0	0	0	0	0	0	0	0	0	0	0
MAGYARMECSKE	0	0	0	0	0	0	0	0	0	0	0	0
MAGYARSARLÓS	0	0	0	0	0	0	0	0	0	0	0	0
MAGYARSZÉK	0	0	0	0	0	0	0	0	0	0	0	0
MAGYARTELEK	0	0	0	0	0	0	0	0	0	0	0	0
MAJS	0	0	0	0	6 688 000	6 688 000	6 336 000	-352 000	0	0	0	0
MARÁZA	0	0	0	0	0	0	0	0	0	0	0	0
MARKÓC	0	0	0	0	0	0	0	0	0	0	0	0
MARÓCSA	0	0	0	0	0	0	0	0	0	0	0	0
MARTONFA	0	0	0	0	0	0	0	0	0	0	0	0
MATTY	0	0	0	0	0	0	0	0	0	0	0	0
MÁGOC	25 375 000	25 375 000	25 375 000	0	7 040 000	5 280 000	5 456 000	176 000	0	0	0	0

A HELYI ÖNKORMÁNYZATOK 2003. ÉVI TERVEZETT-TÉNYLEGES NORMATÁV ÁLLAMI HOZZÁJÁRULÁSÁNAK ELSZÁMOLÁSA

54

BARANYA MEGYE

Megyekód: 02

Önkormányzat	Bentlakásos és átmeneti elhelyezést nyújtó intézményi ellátás				Nappali szociális intézményi ellátás				Hajléktalanok átmeneti intézményei			
	Állami hozzájárulás, Ft				Állami hozzájárulás, Ft				Állami hozzájárulás, Ft			
	Tervezett	Módosított	Tényleges	Eltérés	Tervezett	Módosított	Tényleges	Eltérés	Tervezett	Módosított	Tényleges	Eltérés
MÁNFA	0	0	0	0	3 520 000	1 760 000	1 760 000	0	0	0	0	0
MÁRFA	0	0	0	0	0	0	0	0	0	0	0	0
MÁRIAKÉMÉND	0	0	0	0	0	0	0	0	0	0	0	0
MÁROK	0	0	0	0	0	0	0	0	0	0	0	0
MÁZA	0	0	0	0	0	0	0	0	0	0	0	0
MECSEKNÁDASD	9 425 000	9 425 000	10 150 000	725 000	5 280 000	5 280 000	5 280 000	0	0	0	0	0
MECSEKPÖLÖSKE	0	0	0	0	0	0	0	0	0	0	0	0
MEKÉNYES	0	0	0	0	0	0	0	0	0	0	0	0
MERENYE	0	0	0	0	0	0	0	0	0	0	0	0
MEZŐD	0	0	0	0	0	0	0	0	0	0	0	0
MINDSZENTGODISA	0	0	0	0	0	0	0	0	0	0	0	0
MOHÁCS	187 775 000	187 775 000	192 125 000	4 350 000	5 280 000	5 280 000	5 280 000	0	0	0	0	0
MOLVÁNY	0	0	0	0	0	0	0	0	0	0	0	0
MONYORÓD	0	0	0	0	0	0	0	0	0	0	0	0
MOZSGÓ	0	0	0	0	0	0	0	0	0	0	0	0
NAGYBUDMÉR	0	0	0	0	0	0	0	0	0	0	0	0
NAGYCSÁNY	0	0	0	0	0	0	0	0	0	0	0	0
NAGYDOBSZA	0	0	0	0	0	0	0	0	0	0	0	0
NAGYHAJMÁS	0	0	0	0	0	0	0	0	0	0	0	0
NAGYHARSÁNY	0	0	0	0	0	0	0	0	0	0	0	0
NAGYKOZÁR	13 050 000	13 050 000	13 050 000	0	0	0	0	0	0	0	0	0
NAGYNYÁRÁD	0	0	0	0	2 992 000	2 992 000	2 992 000	0	0	0	0	0
NAGYPALL	0	0	0	0	0	0	0	0	0	0	0	0
NAGYPETERD	0	0	0	0	0	0	0	0	0	0	0	0
NAGYTÓFALU	0	0	0	0	0	0	0	0	0	0	0	0
NAGYVÁTY	0	0	0	0	0	0	0	0	0	0	0	0
NEMESKE	0	0	0	0	0	0	0	0	0	0	0	0
NYUGOTSZENTERZSÉBET	0	0	0	0	0	0	0	0	0	0	0	0
OKORÁG	0	0	0	0	0	0	0	0	0	0	0	0
OKORVÖLGY	0	0	0	0	0	0	0	0	0	0	0	0
OLASZ	0	0	0	0	0	0	0	0	0	0	0	0
OLD	0	0	0	0	0	0	0	0	0	0	0	0
ORFŰ	0	0	0	0	0	0	0	0	0	0	0	0
OROSZLÓ	0	0	0	0	0	0	0	0	0	0	0	0

MAGYAR KÖZLÖNY

2004/193/II. szám

A HELYI ÖNKORMÁNYZATOK 2003. ÉVI TERVEZETT-TÉNYLEGES NORMATÍV ÁLLAMI HOZZÁJÁRULÁSÁNAK ELSZÁMOLÁSA

BARANYA MEGYE

Megyekód: 02

Önkormányzat	Bentlakásos és átmeneti elhelyezést nyújtó intézményi ellátás				Nappali szociális intézményi ellátás				Hajléktalanok átmeneti intézményei			
	Állami hozzájárulás, Ft				Állami hozzájárulás, Ft				Állami hozzájárulás, Ft			
	Tervezett	Módosított	Tényleges	Eltérés	Tervezett	Módosított	Tényleges	Eltérés	Tervezett	Módosított	Tényleges	Eltérés
ÓBÁNYA	0	0	0	0	2 288 000	2 288 000	2 640 000	352 000	0	0	0	0
ÓCSÁRD	0	0	0	0	0	0	0	0	0	0	0	0
ÓFALU	0	0	0	0	2 288 000	2 288 000	2 640 000	352 000	0	0	0	0
ÓZDFALU	0	0	0	0	0	0	0	0	0	0	0	0
PALÉ	0	0	0	0	0	0	0	0	0	0	0	0
PALKONYA	0	0	0	0	3 520 000	3 520 000	3 872 000	352 000	0	0	0	0
PALOTABOZSOK	0	0	0	0	0	0	0	0	0	0	0	0
PATAPOKLOSI	0	0	0	0	0	0	0	0	0	0	0	0
PÁPRÁD	0	0	0	0	0	0	0	0	0	0	0	0
PELLÉRD	0	0	0	0	0	0	0	0	0	0	0	0
PEREKED	0	0	0	0	0	0	0	0	0	0	0	0
PETERD	0	0	0	0	0	0	0	0	0	0	0	0
PETTEND	0	0	0	0	0	0	0	0	0	0	0	0
PÉCS	681 500 000	681 500 000	684 400 000	2 900 000	121 480 000	121 480 000	127 930 000	6 450 000	0	0	0	0
PÉCSBAGOTA	0	0	0	0	0	0	0	0	0	0	0	0
PÉCSDEVECSER	0	0	0	0	0	0	0	0	0	0	0	0
PÉCSUDVARD	0	0	0	0	0	0	0	0	0	0	0	0
PÉCSVÁRAD	20 300 000	20 300 000	20 300 000	0	4 752 000	4 752 000	4 400 000	-352 000	0	0	0	0
PISKÓ	0	0	0	0	0	0	0	0	0	0	0	0
POGÁNY	0	0	0	0	0	0	0	0	0	0	0	0
PÓCSA	0	0	0	0	0	0	0	0	0	0	0	0
RÁDFALVA	0	0	0	0	0	0	0	0	0	0	0	0
REGENYE	0	0	0	0	0	0	0	0	0	0	0	0
ROMONYA	0	0	0	0	0	0	0	0	0	0	0	0
RÓZSAFA	0	0	0	0	0	0	0	0	0	0	0	0
SÁMOD	0	0	0	0	0	0	0	0	0	0	0	0
SÁROK	0	0	0	0	0	0	0	0	0	0	0	0
SÁSD	0	0	0	0	0	0	0	0	0	0	0	0
SÁTORHELY	0	0	0	0	0	0	0	0	0	0	0	0
SELLYE	18 125 000	18 125 000	18 125 000	0	5 280 000	5 280 000	5 280 000	0	0	0	0	0
SIKLÓS	123 250 000	123 250 000	125 425 000	2 175 000	7 920 000	7 920 000	8 096 000	176 000	0	0	0	0
SIKLÓSBODONY	0	0	0	0	0	0	0	0	0	0	0	0
SIKLÓSNAGYFALU	0	0	0	0	0	0	0	0	0	0	0	0
SOMBEREK	0	0	0	0	0	0	0	0	0	0	0	0

A HELYI ÖNKORMÁNYZATOK 2003. ÉVI TERVEZETT-TÉNYLEGES NORMATÍV ÁLLAMI HOZZÁJÁRULÁSÁNAK ELSZÁMOLÁSA

56

BARANYA MEGYE

Megyekód: 02

Önkormányzat	Bentlakásos és átmeneti elhelyezést nyújtó intézményi ellátás				Nappali szociális intézményi ellátás				Hajléktalanok átmeneti intézményei			
	Állami hozzájárulás, Ft				Állami hozzájárulás, Ft				Állami hozzájárulás, Ft			
	Tervezett	Módosított	Tényleges	Eltérés	Tervezett	Módosított	Tényleges	Eltérés	Tervezett	Módosított	Tényleges	Eltérés
SOMOGYAPÁTI	0	0	0	0	3 520 000	3 520 000	3 520 000	0	0	0	0	0
SOMOGYHATVAN	0	0	0	0	0	0	0	0	0	0	0	0
SOMOGYHÁRSÁGY	0	0	0	0	0	0	0	0	0	0	0	0
SOMOGYVISZLÓ	0	0	0	0	0	0	0	0	0	0	0	0
SÓSVERTIKE	0	0	0	0	0	0	0	0	0	0	0	0
SUMONY	0	0	0	0	0	0	0	0	0	0	0	0
SZABADSZENTKIRÁLY	0	0	0	0	0	0	0	0	0	0	0	0
SZAJK	0	0	0	0	0	0	0	0	0	0	0	0
SZALATNAK	0	0	0	0	0	0	0	0	0	0	0	0
SZALÁNTA	0	0	0	0	0	0	0	0	0	0	0	0
SZAPORCA	0	0	0	0	0	0	0	0	0	0	0	0
SZAVA	0	0	0	0	0	0	0	0	0	0	0	0
SZÁGY	0	0	0	0	0	0	0	0	0	0	0	0
SZÁRÁSZ	0	0	0	0	0	0	0	0	0	0	0	0
SZÁSZVÁR	0	0	0	0	3 168 000	3 168 000	2 816 000	-352 000	0	0	0	0
SZEBÉNY	0	0	0	0	0	0	0	0	0	0	0	0
SZEDERKÉNY	0	0	0	0	5 280 000	5 280 000	4 928 000	-352 000	0	0	0	0
SZELLŐ	0	0	0	0	0	0	0	0	0	0	0	0
SZEMELY	0	0	0	0	0	0	0	0	0	0	0	0
SZENTDÉNES	0	0	0	0	0	0	0	0	0	0	0	0
SZENTEGÁT	0	0	0	0	0	0	0	0	0	0	0	0
SZENTKATALIN	0	0	0	0	0	0	0	0	0	0	0	0
SZENTLÁSZLÓ	0	0	0	0	0	0	0	0	0	0	0	0
SZENTLŐRINC	8 700 000	8 700 000	8 700 000	0	1 584 000	1 584 000	1 584 000	0	0	0	0	0
SZÉKELYSZABAR	0	0	0	0	0	0	0	0	0	0	0	0
SZIGETVÁR	61 625 000	61 625 000	61 625 000	0	2 112 000	2 112 000	2 112 000	0	4 794 000	4 794 000	4 794 000	0
SZILÁGY	0	0	0	0	0	0	0	0	0	0	0	0
SZILVÁS	0	0	0	0	0	0	0	0	0	0	0	0
SZÖRÉNY	0	0	0	0	0	0	0	0	0	0	0	0
SZŐKE	0	0	0	0	0	0	0	0	0	0	0	0
SZŐKÉD	0	0	0	0	0	0	0	0	0	0	0	0
SZULIMÁN	0	0	0	0	0	0	0	0	0	0	0	0
SZŰR	0	0	0	0	0	0	0	0	0	0	0	0
TARRÓS	0	0	0	0	0	0	0	0	0	0	0	0

MAGYAR KÖZLÖNY

2004/193/II. szám

A HELYI ÖNKORMÁNYZATOK 2003. ÉVI TERVEZETT-TÉNYLEGES NORMATÁV ÁLLAMI HOZZÁJÁRULÁSÁNAK ELSZÁMOLÁSA

BARANYA MEGYE

Megyekód: 02

Önkormányzat	Bentlakásos és átmeneti elhelyezést nyújtó intézményi ellátás				Nappali szociális intézményi ellátás				Hajléktalanok átmeneti intézményei			
	Állami hozzájárulás, Ft				Állami hozzájárulás, Ft				Állami hozzájárulás, Ft			
	Tervezett	Módosított	Tényleges	Eltérés	Tervezett	Módosított	Tényleges	Eltérés	Tervezett	Módosított	Tényleges	Eltérés
TEKLAFALU	0	0	0	0	0	0	0	0	0	0	0	0
TENGERI	0	0	0	0	0	0	0	0	0	0	0	0
TÉKES	0	0	0	0	0	0	0	0	0	0	0	0
TÉSENFA	0	0	0	0	0	0	0	0	0	0	0	0
TÉSENY	0	0	0	0	0	0	0	0	0	0	0	0
TORMÁS	0	0	0	0	0	0	0	0	0	0	0	0
TÓFŰ	0	0	0	0	0	0	0	0	0	0	0	0
TÓTSZENTGYÖRGY	0	0	0	0	0	0	0	0	0	0	0	0
TÖTTÖS	0	0	0	0	3 520 000	3 520 000	4 400 000	880 000	0	0	0	0
TÚRONY	0	0	0	0	0	0	0	0	0	0	0	0
UDVAR	0	0	0	0	0	0	0	0	0	0	0	0
ÚJPETRE	0	0	0	0	4 400 000	4 400 000	5 456 000	1 056 000	0	0	0	0
VAJSZLÓ	0	0	0	0	0	0	0	0	0	0	0	0
VARGA	0	0	0	0	0	0	0	0	0	0	0	0
VÁRAD	0	0	0	0	0	0	0	0	0	0	0	0
VÁSÁROSBÉC	0	0	0	0	0	0	0	0	0	0	0	0
VÁSÁROSDOMBÓ	0	0	0	0	0	0	0	0	0	0	0	0
VÁZSNOK	0	0	0	0	0	0	0	0	0	0	0	0
VEJTI	0	0	0	0	0	0	0	0	0	0	0	0
VELÉNY	0	0	0	0	0	0	0	0	0	0	0	0
VERSEND	0	0	0	0	0	0	0	0	0	0	0	0
VÉKÉNY	0	0	0	0	0	0	0	0	0	0	0	0
VÉMÉND	0	0	0	0	0	0	0	0	0	0	0	0
VILLÁNY	0	0	0	0	3 872 000	3 872 000	3 872 000	0	0	0	0	0
VILLÁNYKÖVESD	0	0	0	0	3 168 000	3 168 000	3 168 000	0	0	0	0	0
VOKÁNY	0	0	0	0	8 800 000	8 800 000	8 800 000	0	0	0	0	0
ZALÁTA	0	0	0	0	0	0	0	0	0	0	0	0
ZÁDOR	0	0	0	0	0	0	0	0	0	0	0	0
ZENGŐVÁRKONY	0	0	0	0	0	0	0	0	0	0	0	0
ZÓK	0	0	0	0	0	0	0	0	0	0	0	0
MEGYE ÖNKORMÁNYZATAI ÖSSZESEN	1 532 650 000	1 531 925 000	1 544 975 000	13 050 000	297 128 000	286 216 000	296 714 000	10 498 000	14 382 000	14 382 000	15 980 000	1 598 000

A HELYI ÖNKORMÁNYZATOK 2003. ÉVI TERVEZETT-TÉNYLEGES NORMATÍV ÁLLAMI HOZZÁJÁRULÁSÁNAK ELSZÁMOLÁSA

58

BARANYA MEGYE

Megyekód: 02

Önkormányzat	Fogyatékos személyek, pszichiátriai és szenvedélybetegek bentlakásos intézményi ellátása				Gyermekek napközbeni ellátása				Szociális és gyermekjóléti int. módszertani feladatok			
	Állami hozzájárulás, Ft				Állami hozzájárulás, Ft				Állami hozzájárulás, Ft			
	Tervezett	Módosított	Tényleges	Eltérés	Tervezett	Módosított	Tényleges	Eltérés	Tervezett	Módosított	Tényleges	Eltérés
MEGYEI ÖNKORMÁNYZAT	627 550 000	627 550 000	632 170 000	4 620 000	0	0	0	0	10 550 000	10 550 000	10 550 000	0
ABALIGET	0	0	0	0	0	0	0	0	0	0	0	0
ADORJÁS	0	0	0	0	0	0	0	0	0	0	0	0
ALMAMELLÉK	0	0	0	0	0	0	0	0	0	0	0	0
ALMÁSKERESZTÚR	0	0	0	0	0	0	0	0	0	0	0	0
ALSÓMOCSOLÁD	0	0	0	0	0	0	0	0	0	0	0	0
ALSÓSZENTMÁRTON	0	0	0	0	0	0	0	0	0	0	0	0
APÁTVARASD	0	0	0	0	0	0	0	0	0	0	0	0
ARANYOSGADÁNY	0	0	0	0	0	0	0	0	0	0	0	0
ÁG	0	0	0	0	0	0	0	0	0	0	0	0
ÁTA	0	0	0	0	0	0	0	0	0	0	0	0
BABARC	0	0	0	0	0	0	0	0	0	0	0	0
BABARCSZÖLŐS	0	0	0	0	0	0	0	0	0	0	0	0
BAKONYA	0	0	0	0	0	0	0	0	0	0	0	0
BAKÓCA	0	0	0	0	0	0	0	0	0	0	0	0
BAKSA	0	0	0	0	0	0	0	0	0	0	0	0
BARANYAHÁDVÉG	0	0	0	0	0	0	0	0	0	0	0	0
BARANYAJENŐ	0	0	0	0	0	0	0	0	0	0	0	0
BARANYASZENTGYÖRGY	0	0	0	0	0	0	0	0	0	0	0	0
BASAL	0	0	0	0	0	0	0	0	0	0	0	0
BÁNFA	0	0	0	0	0	0	0	0	0	0	0	0
BÁR	0	0	0	0	0	0	0	0	0	0	0	0
BELVÁRDGYULA	0	0	0	0	0	0	0	0	0	0	0	0
BEREMEND	0	0	0	0	5 776 000	4 332 000	4 332 000	0	0	0	0	0
BERKESD	0	0	0	0	0	0	0	0	0	0	0	0
BESENCE	0	0	0	0	0	0	0	0	0	0	0	0
BEZEDEK	0	0	0	0	0	0	0	0	0	0	0	0
BICSÉRD	0	0	0	0	0	0	0	0	0	0	0	0
BIKAL	0	0	0	0	0	0	0	0	0	0	0	0
BIRJÁN	0	0	0	0	0	0	0	0	0	0	0	0
BISSE	0	0	0	0	0	0	0	0	0	0	0	0
BODA	0	0	0	0	0	0	0	0	0	0	0	0
BODOLYABÉR	0	0	0	0	0	0	0	0	0	0	0	0
BOGÁD	0	0	0	0	0	0	0	0	0	0	0	0

MAGYAR KÖZLÖNY

2004/193/II. szám

A HELYI ÖNKORMÁNYZATOK 2003. ÉVI TERVEZETT-TÉNYLEGES NORMATÍV ÁLLAMI HOZZÁJÁRULÁSÁNAK ELSZÁMOLÁSA

BARANYA MEGYE

Megyekód: 02

Önkormányzat	Fogyatékos személyek, pszichiátriai és szenvedélybetegek bentlakásos intézményi ellátása				Gyermekek napközbeni ellátása				Szociális és gyermekjóléti int. módszertani feladatok			
	Állami hozzájárulás, Ft				Állami hozzájárulás, Ft				Állami hozzájárulás, Ft			
	Tervezett	Módosított	Tényleges	Eltérés	Tervezett	Módosított	Tényleges	Eltérés	Tervezett	Módosított	Tényleges	Eltérés
BOGÁDMINDSZENT	0	0	0	0	0	0	0	0	0	0	0	0
BOGDÁSA	0	0	0	0	0	0	0	0	0	0	0	0
BOLDOGASSZONYFA	0	0	0	0	0	0	0	0	0	0	0	0
BORJÁD	0	0	0	0	0	0	0	0	0	0	0	0
BOSTA	0	0	0	0	0	0	0	0	0	0	0	0
BOTYKAPETERD	0	0	0	0	0	0	0	0	0	0	0	0
BÓLY	0	0	0	0	0	0	722 000	722 000	0	0	0	0
BÜKKÖSD	0	0	0	0	0	0	0	0	0	0	0	0
BÜRÜS	0	0	0	0	0	0	0	0	0	0	0	0
CSARNÓTA	0	0	0	0	0	0	0	0	0	0	0	0
CSÁNYOSZRÓ	0	0	0	0	0	0	0	0	0	0	0	0
CSEBÉNY	0	0	0	0	0	0	0	0	0	0	0	0
CSERDI	0	0	0	0	0	0	0	0	0	0	0	0
CSERKÚT	0	0	0	0	0	0	0	0	0	0	0	0
CSERTŐ	0	0	0	0	0	0	0	0	0	0	0	0
CSONKAMINDSZENT	0	0	0	0	0	0	0	0	0	0	0	0
CÚN	0	0	0	0	0	0	0	0	0	0	0	0
DENCSHÁZA	0	0	0	0	0	0	0	0	0	0	0	0
DINNYEBERKI	0	0	0	0	0	0	0	0	0	0	0	0
DIÓSVISZLÓ	0	0	0	0	0	0	0	0	0	0	0	0
DRÁVACSEHI	0	0	0	0	0	0	0	0	0	0	0	0
DRÁVACSEPELY	0	0	0	0	0	0	0	0	0	0	0	0
DRÁVAFOK	0	0	0	0	0	0	0	0	0	0	0	0
DRÁVAIVÁNYI	0	0	0	0	0	0	0	0	0	0	0	0
DRÁVAKERESZTÚR	0	0	0	0	0	0	0	0	0	0	0	0
DRÁVAPALKONYA	0	0	0	0	0	0	0	0	0	0	0	0
DRÁVAPISKI	0	0	0	0	0	0	0	0	0	0	0	0
DRÁVASZABOLCS	0	0	0	0	0	0	0	0	0	0	0	0
DRÁVASZERDAHELY	0	0	0	0	0	0	0	0	0	0	0	0
DRÁVASZTÁRA	0	0	0	0	0	0	0	0	0	0	0	0
DUNASZEKCSŐ	0	0	0	0	0	0	0	0	0	0	0	0
EGERÁG	0	0	0	0	0	0	0	0	0	0	0	0
EGYHÁZASHARASZTI	0	0	0	0	0	0	0	0	0	0	0	0
EGYHÁZASKOZÁR	0	0	0	0	0	0	0	0	0	0	0	0

A HELYI ÖNKORMÁNYZATOK 2003. ÉVI TERVEZETT-TÉNYLEGES NORMATÍV ÁLLAMI HOZZÁJÁRULÁSÁNAK ELSZÁMOLÁSA

BARANYA MEGYE

Megyekód: 02

Önkormányzat	Fogyatékos személyek, pszichiátriai és szenvedélybetegek bentlakásos intézményi ellátása				Gyermekek napközbeni ellátása				Szociális és gyermekjóléti int. módszertani feladatok			
	Állami hozzájárulás, Ft				Állami hozzájárulás, Ft				Állami hozzájárulás, Ft			
	Tervezett	Módosított	Tényleges	Eltérés	Tervezett	Módosított	Tényleges	Eltérés	Tervezett	Módosított	Tényleges	Eltérés
ELLEND	0	0	0	0	0	0	0	0	0	0	0	0
ENDRŐC	0	0	0	0	0	0	0	0	0	0	0	0
ERDŐSMÁROK	0	0	0	0	0	0	0	0	0	0	0	0
ERDŐSMECSKE	0	0	0	0	0	0	0	0	0	0	0	0
ERZSÉBET	0	0	0	0	0	0	0	0	0	0	0	0
FAZEKASBODA	0	0	0	0	0	0	0	0	0	0	0	0
FEKED	0	0	0	0	0	0	0	0	0	0	0	0
FELSŐEGERSZEG	0	0	0	0	0	0	0	0	0	0	0	0
FELSŐSZENTMÁRTON	0	0	0	0	0	0	0	0	0	0	0	0
GARÉ	0	0	0	0	0	0	0	0	0	0	0	0
GERDE	0	0	0	0	0	0	0	0	0	0	0	0
GERESDLAK	0	0	0	0	0	0	0	0	0	0	0	0
GERÉNYES	0	0	0	0	0	0	0	0	0	0	0	0
GILVÁNFA	0	0	0	0	0	0	0	0	0	0	0	0
GORDISA	0	0	0	0	0	0	0	0	0	0	0	0
GÖDRE	0	0	0	0	0	0	0	0	0	0	0	0
GÖRCSONY	0	0	0	0	0	0	0	0	0	0	0	0
GÖRCSONYDOBOKA	0	0	0	0	0	0	0	0	0	0	0	0
GYÓD	0	0	0	0	0	0	0	0	0	0	0	0
GYÖNGYFA	0	0	0	0	0	0	0	0	0	0	0	0
GYÖNGYÖSMELLÉK	0	0	0	0	0	0	0	0	0	0	0	0
HARKÁNY	0	0	0	0	0	0	0	0	0	0	0	0
HÁSSÁGY	0	0	0	0	0	0	0	0	0	0	0	0
HEGYHÁTMARÓC	0	0	0	0	0	0	0	0	0	0	0	0
HEGYSZENTMÁRTON	0	0	0	0	0	0	0	0	0	0	0	0
HELESFA	0	0	0	0	0	0	0	0	0	0	0	0
HETVEHELY	0	0	0	0	0	0	0	0	0	0	0	0
HIDAS	0	0	0	0	0	0	0	0	0	0	0	0
HIRICS	0	0	0	0	0	0	0	0	0	0	0	0
HAMESHÁZA	0	0	0	0	0	0	0	0	0	0	0	0
HOBOL	0	0	0	0	0	0	0	0	0	0	0	0
HOMORÚD	0	0	0	0	0	0	0	0	0	0	0	0
HORVÁTHERTELEND	0	0	0	0	0	0	0	0	0	0	0	0
HOSSZÚHETÉNY	0	0	0	0	0	0	0	0	0	0	0	0

A HELYI ÖNKORMÁNYZATOK 2003. ÉVI TERVEZETT-TÉNYLEGES NORMATÍV ÁLLAMI HOZZÁJÁRULÁSÁNAK ELSZÁMOLÁSA

BARANYA MEGYE

Megyekód: 02

Önkormányzat	Fogyatékos személyek, pszichiátriai és szenvedélybetegek bentlakásos intézményi ellátása				Gyermekek napközbeni ellátása				Szociális és gyermekjóléti int. módszertani feladatok			
	Állami hozzájárulás, Ft				Állami hozzájárulás, Ft				Állami hozzájárulás, Ft			
	Tervezett	Módosított	Tényleges	Eltérés	Tervezett	Módosított	Tényleges	Eltérés	Tervezett	Módosított	Tényleges	Eltérés
HUSZTÓT	0	0	0	0	0	0	0	0	0	0	0	0
IBAFA	0	0	0	0	0	0	0	0	0	0	0	0
ILLOCSKA	0	0	0	0	0	0	0	0	0	0	0	0
IPACSFÁ	0	0	0	0	0	0	0	0	0	0	0	0
IVÁNBATTYÁN	0	0	0	0	0	0	0	0	0	0	0	0
IVÁNDÁRDA	0	0	0	0	0	0	0	0	0	0	0	0
KACSÓTA	0	0	0	0	0	0	0	0	0	0	0	0
KATÁDFA	0	0	0	0	0	0	0	0	0	0	0	0
KÁKICS	0	0	0	0	0	0	0	0	0	0	0	0
KÁRÁSZ	0	0	0	0	0	0	0	0	0	0	0	0
KÁSÁD	0	0	0	0	0	0	0	0	0	0	0	0
KÁTOLY	0	0	0	0	0	0	0	0	0	0	0	0
KEMSE	0	0	0	0	0	0	0	0	0	0	0	0
KESZŰ	0	0	0	0	0	0	0	0	0	0	0	0
KÉKESD	0	0	0	0	0	0	0	0	0	0	0	0
KÉMES	0	0	0	0	0	0	0	0	0	0	0	0
KÉTÚFALU	0	0	0	0	0	0	0	0	0	0	0	0
KIRÁLYEGYHÁZA	0	0	0	0	0	0	0	0	0	0	0	0
KISASSZONYFA	0	0	0	0	0	0	0	0	0	0	0	0
KISBESZTERCE	0	0	0	0	0	0	0	0	0	0	0	0
KISBUDMÉR	0	0	0	0	0	0	0	0	0	0	0	0
KISDÉR	0	0	0	0	0	0	0	0	0	0	0	0
KISDOBSZA	0	0	0	0	0	0	0	0	0	0	0	0
KISHAJMÁS	0	0	0	0	0	0	0	0	0	0	0	0
KISHARSÁNY	0	0	0	0	0	0	0	0	0	0	0	0
KISHEREND	0	0	0	0	0	0	0	0	0	0	0	0
KISJAKABFALVA	0	0	0	0	0	0	0	0	0	0	0	0
KISKASSA	0	0	0	0	0	0	0	0	0	0	0	0
KISLIPPÓ	0	0	0	0	0	0	0	0	0	0	0	0
KISNYÁRÁD	0	0	0	0	0	0	0	0	0	0	0	0
KISSZENTMÁRTON	0	0	0	0	0	0	0	0	0	0	0	0
KISTAMÁSI	0	0	0	0	0	0	0	0	0	0	0	0
KISTAPOLCA	0	0	0	0	0	0	0	0	0	0	0	0
KISTÓTFALU	0	0	0	0	0	0	0	0	0	0	0	0

A HELYI ÖNKORMÁNYZATOK 2003. ÉVI TERVEZETT-TÉNYLEGES NORMATÁV ÁLLAMI HOZZÁJÁRULÁSÁNAK ELSZÁMOLÁSA

62

BARANYA MEGYE

Megyekód: 02

Önkormányzat	Fogyatékos személyek, pszichiátriai és szenvedélybetegek bentlakásos intézményi ellátása				Gyermekek napközbeni ellátása				Szociális és gyermekjóléti int. módszertani feladatok			
	Állami hozzájárulás, Ft				Állami hozzájárulás, Ft				Állami hozzájárulás, Ft			
	Tervezett	Módosított	Tényleges	Eltérés	Tervezett	Módosított	Tényleges	Eltérés	Tervezett	Módosított	Tényleges	Eltérés
KISVASZAR	0	0	0	0	0	0	0	0	0	0	0	0
KOMLÓ	0	0	0	0	10 830 000	10 830 000	10 830 000	0	0	0	0	0
KOVÁCSHIDA	0	0	0	0	0	0	0	0	0	0	0	0
KOVÁCSSZÉNÁJA	0	0	0	0	0	0	0	0	0	0	0	0
KOZÁRMISLENY	0	0	0	0	0	0	722 000	722 000	0	0	0	0
KÓROS	0	0	0	0	0	0	0	0	0	0	0	0
KÖBLÉNY	0	0	0	0	0	0	0	0	0	0	0	0
KÖKÉNY	0	0	0	0	0	0	0	0	0	0	0	0
KÖLKED	0	0	0	0	0	0	0	0	0	0	0	0
KÖVÁGÓSZÖLŐS	0	0	0	0	0	0	0	0	0	0	0	0
KÖVÁGÓTÖTTŐS	0	0	0	0	0	0	0	0	0	0	0	0
LAPÁNCSA	0	0	0	0	0	0	0	0	0	0	0	0
LÁNYCSÓK	0	0	0	0	0	0	0	0	0	0	0	0
LIGET	0	0	0	0	0	0	0	0	0	0	0	0
LIPPÓ	0	0	0	0	0	0	0	0	0	0	0	0
LIPTÓD	0	0	0	0	0	0	0	0	0	0	0	0
LOTHÁRD	0	0	0	0	0	0	0	0	0	0	0	0
LOVÁSZHETÉNY	0	0	0	0	0	0	0	0	0	0	0	0
LUZSOK	0	0	0	0	0	0	0	0	0	0	0	0
MAGYARBÓLY	0	0	0	0	0	0	0	0	0	0	0	0
MAGYAREGREGY	0	0	0	0	0	0	0	0	0	0	0	0
MAGYARHERTELEND	0	0	0	0	0	0	0	0	0	0	0	0
MAGYARLUKAFA	0	0	0	0	0	0	0	0	0	0	0	0
MAGYARMECSKE	0	0	0	0	0	0	0	0	0	0	0	0
MAGYARSARLÓS	0	0	0	0	0	0	0	0	0	0	0	0
MAGYARSZÉK	0	0	0	0	0	0	0	0	0	0	0	0
MAGYARTELEK	0	0	0	0	0	0	0	0	0	0	0	0
MAJS	0	0	0	0	0	0	0	0	0	0	0	0
MARÁZA	0	0	0	0	0	0	0	0	0	0	0	0
MARKÓC	0	0	0	0	0	0	0	0	0	0	0	0
MARÓCSA	0	0	0	0	0	0	0	0	0	0	0	0
MARTONFA	0	0	0	0	0	0	0	0	0	0	0	0
MATTY	0	0	0	0	0	0	0	0	0	0	0	0
MÁGOCS	0	0	0	0	0	0	0	0	0	0	0	0

MAGYAR KÖZLÖNY

2004/193/II. szám

A HELYI ÖNKORMÁNYZATOK 2003. ÉVI TERVEZETT-TÉNYLEGES NORMATÍV ÁLLAMI HOZZÁJÁRULÁSÁNAK ELSZÁMOLÁSA

BARANYA MEGYE

Megyekód: 02

Önkormányzat	Fogyatékos személyek, pszichiátriai és szenvedélybetegek bentlakásos intézményi ellátása				Gyermekek napközbeni ellátása				Szociális és gyermekjóléti int. módszertani feladatok			
	Állami hozzájárulás, Ft				Állami hozzájárulás, Ft				Állami hozzájárulás, Ft			
	Tervezett	Módosított	Tényleges	Eltérés	Tervezett	Módosított	Tényleges	Eltérés	Tervezett	Módosított	Tényleges	Eltérés
MÁNFA	0	0	0	0	0	0	0	0	0	0	0	0
MÁRFA	0	0	0	0	0	0	0	0	0	0	0	0
MÁRIAKÉMÉND	0	0	0	0	0	0	0	0	0	0	0	0
MÁROK	0	0	0	0	0	0	0	0	0	0	0	0
MÁZA	0	0	0	0	0	0	0	0	0	0	0	0
MECSEKNÁDASD	0	0	0	0	0	0	0	0	0	0	0	0
MECSEKPÖLÖSKE	0	0	0	0	0	0	0	0	0	0	0	0
MEKÉNYES	0	0	0	0	0	0	0	0	0	0	0	0
MERENYE	0	0	0	0	0	0	0	0	0	0	0	0
MEZŐD	0	0	0	0	0	0	0	0	0	0	0	0
MINDSZENTGODISA	0	0	0	0	0	0	0	0	0	0	0	0
MOHÁCS	123 970 000	123 970 000	128 590 000	4 620 000	16 245 000	16 245 000	16 967 000	722 000	0	0	0	0
MOLVÁNY	0	0	0	0	0	0	0	0	0	0	0	0
MONYORÓD	0	0	0	0	0	0	0	0	0	0	0	0
MOZSGÓ	0	0	0	0	0	0	0	0	0	0	0	0
NAGYBUDMÉR	0	0	0	0	0	0	0	0	0	0	0	0
NAGYCSÁNY	0	0	0	0	0	0	0	0	0	0	0	0
NAGYDOBSZA	0	0	0	0	0	0	0	0	0	0	0	0
NAGYHAJMÁS	0	0	0	0	0	0	0	0	0	0	0	0
NAGYHARSÁNY	0	0	0	0	0	0	0	0	0	0	0	0
NAGYKOZÁR	0	0	0	0	0	0	0	0	0	0	0	0
NAGYNYÁRÁD	0	0	0	0	0	0	0	0	0	0	0	0
NAGYPALL	0	0	0	0	0	0	0	0	0	0	0	0
NAGYPETERD	0	0	0	0	0	0	0	0	0	0	0	0
NAGYTÓFALU	0	0	0	0	0	0	0	0	0	0	0	0
NAGYVÁTY	0	0	0	0	0	0	0	0	0	0	0	0
NEMESKE	0	0	0	0	0	0	0	0	0	0	0	0
NYUGOTSZENTERZSÉBET	0	0	0	0	0	0	0	0	0	0	0	0
OKORÁG	0	0	0	0	0	0	0	0	0	0	0	0
OKORVÖLGY	0	0	0	0	0	0	0	0	0	0	0	0
OLASZ	0	0	0	0	0	0	0	0	0	0	0	0
OLD	0	0	0	0	0	0	0	0	0	0	0	0
ORFŰ	0	0	0	0	0	0	0	0	0	0	0	0
OROSZLÓ	0	0	0	0	0	0	0	0	0	0	0	0

A HELYI ÖNKORMÁNYZATOK 2003. ÉVI TERVEZETT-TÉNYLEGES NORMATÍV ÁLLAMI HOZZÁJÁRULÁSÁNAK ELSZÁMOLÁSA

64

BARANYA MEGYE

Megyekód: 02

Önkormányzat	Fogyatékos személyek, pszichiátriai és szenvedélybetegek bentlakásos intézményi ellátása				Gyermekek napközbeni ellátása				Szociális és gyermekjóléti int. módszertani feladatok			
	Állami hozzájárulás, Ft				Állami hozzájárulás, Ft				Állami hozzájárulás, Ft			
	Tervezett	Módosított	Tényleges	Eltérés	Tervezett	Módosított	Tényleges	Eltérés	Tervezett	Módosított	Tényleges	Eltérés
ÓBÁNYA	0	0	0	0	0	0	0	0	0	0	0	0
ÓCSÁRD	0	0	0	0	0	0	0	0	0	0	0	0
ÓFALU	0	0	0	0	0	0	0	0	0	0	0	0
ÓZDFALU	0	0	0	0	0	0	0	0	0	0	0	0
PALÉ	0	0	0	0	0	0	0	0	0	0	0	0
PALKONYA	0	0	0	0	0	0	0	0	0	0	0	0
PALOTABOZSOK	0	0	0	0	0	0	0	0	0	0	0	0
PATAPOKLOSI	0	0	0	0	0	0	0	0	0	0	0	0
PÁPRÁD	0	0	0	0	0	0	0	0	0	0	0	0
PELLÉRD	0	0	0	0	0	0	0	0	0	0	0	0
PEREKED	0	0	0	0	0	0	0	0	0	0	0	0
PETERD	0	0	0	0	0	0	0	0	0	0	0	0
PETTEND	0	0	0	0	0	0	0	0	0	0	0	0
PÉCS	19 250 000	19 250 000	18 480 000	-770 000	141 873 000	141 873 000	149 093 000	7 220 000	4 060 000	4 060 000	4 060 000	0
PÉCSBAGOTA	0	0	0	0	0	0	0	0	0	0	0	0
PÉCSDEVECSER	0	0	0	0	0	0	0	0	0	0	0	0
PÉCSUDVARD	0	0	0	0	0	0	0	0	0	0	0	0
PÉCSVÁRAD	0	0	0	0	0	0	0	0	0	0	0	0
PISKÓ	0	0	0	0	0	0	0	0	0	0	0	0
POGÁNY	0	0	0	0	0	0	0	0	0	0	0	0
PÓCSA	0	0	0	0	0	0	0	0	0	0	0	0
RÁDFALVA	0	0	0	0	0	0	0	0	0	0	0	0
REGENYE	0	0	0	0	0	0	0	0	0	0	0	0
ROMONYA	0	0	0	0	0	0	0	0	0	0	0	0
RÓZSAFA	0	0	0	0	0	0	0	0	0	0	0	0
SÁMOD	0	0	0	0	0	0	0	0	0	0	0	0
SÁROK	0	0	0	0	0	0	0	0	0	0	0	0
SÁSD	0	0	0	0	0	0	0	0	0	0	0	0
SÁTORHELY	0	0	0	0	0	0	0	0	0	0	0	0
SELLYE	0	0	0	0	0	0	0	0	0	0	0	0
SIKLÓS	0	0	0	0	5 776 000	5 776 000	4 693 000	-1 083 000	0	0	0	0
SIKLÓSBODONY	0	0	0	0	0	0	0	0	0	0	0	0
SIKLÓSNAGYFALU	0	0	0	0	0	0	0	0	0	0	0	0
SOMBEREK	0	0	0	0	0	0	0	0	0	0	0	0

A HELYI ÖNKORMÁNYZATOK 2003. ÉVI TERVEZETT-TÉNYLEGES NORMATÍV ÁLLAMI HOZZÁJÁRULÁSÁNAK ELSZÁMOLÁSA

BARANYA MEGYE

Megyekód: 02

Önkormányzat	Fogyatékos személyek, pszichiátriai és szenvedélybetegek bentlakásos intézményi ellátása				Gyermekek napközbeni ellátása				Szociális és gyermekjóléti int. módszertani feladatok			
	Állami hozzájárulás, Ft				Állami hozzájárulás, Ft				Állami hozzájárulás, Ft			
	Tervezett	Módosított	Tényleges	Eltérés	Tervezett	Módosított	Tényleges	Eltérés	Tervezett	Módosított	Tényleges	Eltérés
SOMOGYAPÁTI	0	0	0	0	0	0	0	0	0	0	0	0
SOMOGYHATVAN	0	0	0	0	0	0	0	0	0	0	0	0
SOMOGYHÁRSÁGY	0	0	0	0	0	0	0	0	0	0	0	0
SOMOGYVISZLÓ	0	0	0	0	0	0	0	0	0	0	0	0
SÓSVERTIKE	0	0	0	0	0	0	0	0	0	0	0	0
SUMONY	0	0	0	0	0	0	0	0	0	0	0	0
SZABADSZENTKIRÁLY	0	0	0	0	0	0	0	0	0	0	0	0
SZAJK	0	0	0	0	0	0	0	0	0	0	0	0
SZALATNAK	0	0	0	0	0	0	0	0	0	0	0	0
SZALÁNTA	0	0	0	0	0	0	0	0	0	0	0	0
SZAPORCA	0	0	0	0	0	0	0	0	0	0	0	0
SZAVA	0	0	0	0	0	0	0	0	0	0	0	0
SZÁGY	0	0	0	0	0	0	0	0	0	0	0	0
SZÁRÁSZ	0	0	0	0	0	0	0	0	0	0	0	0
SZÁSZVÁR	0	0	0	0	0	0	0	0	0	0	0	0
SZEBÉNY	0	0	0	0	0	0	0	0	0	0	0	0
SZEDERKÉNY	0	0	0	0	0	0	0	0	0	0	0	0
SZELLŐ	0	0	0	0	0	0	0	0	0	0	0	0
SZEMELY	0	0	0	0	0	0	0	0	0	0	0	0
SZENTDÉNES	0	0	0	0	0	0	0	0	0	0	0	0
SZENEGÁT	0	0	0	0	0	0	0	0	0	0	0	0
SZENTKATALIN	0	0	0	0	0	0	0	0	0	0	0	0
SZENTLÁSZLÓ	0	0	0	0	0	0	0	0	0	0	0	0
SZENTLŐRINC	0	0	0	0	2 888 000	3 249 000	3 610 000	361 000	0	0	0	0
SZÉKELYSZABAR	0	0	0	0	0	0	0	0	0	0	0	0
SZIGETVÁR	11 550 000	11 550 000	11 550 000	0	7 220 000	7 220 000	7 220 000	0	0	0	0	0
SZILÁGY	0	0	0	0	0	0	0	0	0	0	0	0
SZILVÁS	0	0	0	0	0	0	0	0	0	0	0	0
SZÖRÉNY	0	0	0	0	0	0	0	0	0	0	0	0
SZŐKE	0	0	0	0	0	0	0	0	0	0	0	0
SZŐKÉD	0	0	0	0	0	0	0	0	0	0	0	0
SZULIMÁN	0	0	0	0	0	0	0	0	0	0	0	0
SZŰR	0	0	0	0	0	0	0	0	0	0	0	0
TARRÓS	0	0	0	0	0	0	0	0	0	0	0	0

A HELYI ÖNKORMÁNYZATOK 2003. ÉVI TERVEZETT-TÉNYLEGES NORMATÍV ÁLLAMI HOZZÁJÁRULÁSÁNAK ELSZÁMOLÁSA

BARANYA MEGYE

Megyekód: 02

Önkormányzat	Fogyatékos személyek, pszichiátriai és szenvedélybetegek bentlakásos intézményi ellátása				Gyermekek napközbeni ellátása				Szociális és gyermekjóléti int. módszertani feladatok			
	Állami hozzájárulás, Ft				Állami hozzájárulás, Ft				Állami hozzájárulás, Ft			
	Tervezett	Módosított	Tényleges	Eltérés	Tervezett	Módosított	Tényleges	Eltérés	Tervezett	Módosított	Tényleges	Eltérés
TEKLAFALU	0	0	0	0	0	0	0	0	0	0	0	0
TENGERI	0	0	0	0	0	0	0	0	0	0	0	0
TÉKES	0	0	0	0	0	0	0	0	0	0	0	0
TÉSENFÁ	0	0	0	0	0	0	0	0	0	0	0	0
TÉSENY	0	0	0	0	0	0	0	0	0	0	0	0
TORMÁS	0	0	0	0	0	0	0	0	0	0	0	0
TÓFŰ	0	0	0	0	0	0	0	0	0	0	0	0
TÓTSZENTGYÖRGY	0	0	0	0	0	0	0	0	0	0	0	0
TÖTTÖS	0	0	0	0	0	0	0	0	0	0	0	0
TÚRONY	0	0	0	0	0	0	0	0	0	0	0	0
UDVAR	0	0	0	0	0	0	0	0	0	0	0	0
ÚJPETRE	0	0	0	0	0	0	0	0	0	0	0	0
VAJSZLÓ	0	0	0	0	0	0	0	0	0	0	0	0
VARGA	0	0	0	0	0	0	0	0	0	0	0	0
VÁRAD	0	0	0	0	0	0	0	0	0	0	0	0
VÁSÁROSBÉC	0	0	0	0	0	0	0	0	0	0	0	0
VÁSÁROSDOMBÓ	0	0	0	0	0	0	0	0	0	0	0	0
VÁZSNOK	0	0	0	0	0	0	0	0	0	0	0	0
VEJTI	0	0	0	0	0	0	0	0	0	0	0	0
VELÉNY	0	0	0	0	0	0	0	0	0	0	0	0
VERSEND	0	0	0	0	0	0	0	0	0	0	0	0
VÉKÉNY	0	0	0	0	0	0	0	0	0	0	0	0
VÉMÉND	0	0	0	0	0	0	0	0	0	0	0	0
VILLÁNY	0	0	0	0	0	0	0	0	0	0	0	0
VILLÁNYKÖVESD	0	0	0	0	0	0	0	0	0	0	0	0
VOKÁNY	0	0	0	0	0	0	0	0	0	0	0	0
ZALÁTA	0	0	0	0	0	0	0	0	0	0	0	0
ZÁDOR	0	0	0	0	0	0	0	0	0	0	0	0
ZENGŐVÁRKONY	0	0	0	0	0	0	0	0	0	0	0	0
ZÓK	0	0	0	0	0	0	0	0	0	0	0	0
MEGYE ÖNKORMÁNYZATAI ÖSSZESEN	782 320 000	782 320 000	790 790 000	8 470 000	190 608 000	189 525 000	198 189 000	8 664 000	14 610 000	14 610 000	14 610 000	0

A HELYI ÖNKORMÁNYZATOK 2003. ÉVI TERVEZETT-TÉNYLEGES NORMATÍV ÁLLAMI HOZZÁJÁRULÁSÁNAK ELSZÁMOLÁSA

BARANYA MEGYE

Megyekód: 02

Önkormányzat	Óvodai nevelés				Iskolai oktatás				Különleges gondozás keretében nyújtott ellátás			
	Állami hozzájárulás, Ft				Állami hozzájárulás, Ft				Állami hozzájárulás, Ft			
	Tervezett	Módosított	Tényleges	Eltérés	Tervezett	Módosított	Tényleges	Eltérés	Tervezett	Módosított	Tényleges	Eltérés
MEGYEI ÖNKORMÁNYZAT	0	0	0	0	337 736 000	337 736 000	331 366 000	-6 370 000	282 963 000	282 963 000	282 217 000	-746 000
ABALIGET	4 004 000	4 004 000	4 004 000	0	11 825 000	11 825 000	11 825 000	0	0	0	0	0
ADORJÁS	0	0	0	0	0	0	0	0	0	0	0	0
ALMAMELLÉK	5 460 000	5 460 000	5 096 000	-364 000	24 945 000	24 945 000	24 751 000	-194 000	0	0	860 000	860 000
ALMÁSKERESZTÚR	0	0	0	0	0	0	0	0	0	0	0	0
ALSÓMOCSOLÁD	0	0	0	0	0	0	0	0	0	0	0	0
ALSÓSZENTMÁRTON	3 822 000	3 822 000	3 640 000	-182 000	43 988 000	43 988 000	45 304 000	1 316 000	11 180 000	11 180 000	10 320 000	-860 000
APÁTVARASD	0	0	0	0	0	0	0	0	0	0	0	0
ARANYOSGADÁNY	2 548 000	2 548 000	2 548 000	0	2 057 000	2 057 000	2 057 000	0	0	0	0	0
ÁG	0	0	0	0	0	0	0	0	0	0	0	0
ÁTA	0	0	0	0	0	0	0	0	0	0	0	0
BABARC	6 916 000	6 916 000	7 098 000	182 000	11 596 000	10 044 000	9 857 000	-187 000	0	0	0	0
BABARCSZÖLŐS	0	0	0	0	0	0	0	0	0	0	0	0
BAKONYA	1 820 000	1 820 000	1 820 000	0	1 683 000	1 496 000	1 683 000	187 000	0	0	0	0
BAKÓCA	2 366 000	2 366 000	2 366 000	0	0	0	0	0	0	0	0	0
BAKSA	11 466 000	11 466 000	11 102 000	-364 000	38 626 000	38 058 000	37 864 000	-194 000	0	0	0	0
BARANYAHÁDVÉG	0	0	0	0	0	0	0	0	0	0	0	0
BARANYAJENŐ	4 004 000	4 004 000	4 004 000	0	23 505 000	23 505 000	23 138 000	-367 000	3 870 000	3 870 000	3 870 000	0
BARANYASZENTGYÖRGY	0	0	0	0	0	0	0	0	0	0	0	0
BASAL	0	0	0	0	0	0	0	0	0	0	0	0
BÁNFA	0	0	0	0	0	0	0	0	0	0	0	0
BÁR	3 276 000	3 276 000	3 276 000	0	3 927 000	3 927 000	3 740 000	-187 000	0	0	0	0
BELVÁRDGYULA	4 914 000	4 368 000	4 368 000	0	0	0	0	0	0	0	0	0
BEREMEND	16 744 000	16 380 000	16 380 000	0	61 140 000	61 140 000	61 514 000	374 000	0	0	0	0
BERKESD	7 462 000	7 462 000	7 644 000	182 000	23 442 000	23 248 000	23 054 000	-194 000	0	0	0	0
BESENCE	0	0	0	0	0	0	0	0	0	0	0	0
BEZEDEK	0	0	0	0	0	0	0	0	0	0	0	0
BICSÉRD	7 644 000	7 644 000	7 462 000	-182 000	28 818 000	28 250 000	28 077 000	-173 000	0	0	0	0
BIKAL	0	0	0	0	0	0	0	0	0	0	0	0
BIRJÁN	0	0	0	0	0	0	0	0	0	0	0	0
BISSE	0	0	0	0	0	0	0	0	0	0	0	0
BODA	0	0	0	0	0	0	0	0	0	0	0	0
BODOLYABÉR	0	0	0	0	0	0	0	0	0	0	0	0
BOGÁD	0	0	0	0	23 608 000	23 608 000	23 961 000	353 000	430 000	430 000	860 000	430 000

A HELYI ÖNKORMÁNYZATOK 2003. ÉVI TERVEZETT-TÉNYLEGES NORMATÍV ÁLLAMI HOZZÁJÁRULÁSÁNAK ELSZÁMOLÁSA

68

BARANYA MEGYE

Megyekód: 02

Önkormányzat	Óvodai nevelés				Iskolai oktatás				Különleges gondozás keretében nyújtott ellátás			
	Állami hozzájárulás, Ft				Állami hozzájárulás, Ft				Állami hozzájárulás, Ft			
	Tervezett	Módosított	Tényleges	Eltérés	Tervezett	Módosított	Tényleges	Eltérés	Tervezett	Módosított	Tényleges	Eltérés
BOGÁDMINDSZENT	7 826 000	7 826 000	7 826 000	0	21 378 000	21 378 000	21 184 000	-194 000	430 000	430 000	430 000	0
BOGDÁSA	0	0	0	0	0	0	0	0	0	0	0	0
BOLDOGASSZONYFA	0	0	0	0	0	0	0	0	0	0	0	0
BORJÁD	6 006 000	6 006 000	6 188 000	182 000	16 341 000	16 341 000	16 528 000	187 000	2 580 000	2 580 000	2 580 000	0
BOSTA	0	0	0	0	0	0	0	0	0	0	0	0
BOTYKAPETERD	0	0	0	0	0	0	0	0	0	0	0	0
BÓLY	21 840 000	21 840 000	22 204 000	364 000	177 771 000	177 771 000	188 896 000	11 125 000	430 000	430 000	430 000	0
BÜKKÖSD	11 466 000	11 830 000	11 830 000	0	36 424 000	35 842 000	35 842 000	0	0	0	0	0
BÜRÜS	0	0	0	0	0	0	0	0	0	0	0	0
CSARNÓTA	0	0	0	0	0	0	0	0	0	0	0	0
CSÁNYOSZRÓ	8 190 000	8 190 000	8 190 000	0	19 417 000	19 417 000	19 798 000	381 000	0	0	0	0
CSEBÉNY	0	0	0	0	0	0	0	0	0	0	0	0
CSERDI	0	0	0	0	0	0	0	0	0	0	0	0
CSERKÚT	0	0	0	0	0	0	0	0	0	0	0	0
CSERTŐ	3 458 000	3 458 000	3 276 000	-182 000	0	0	0	0	0	0	0	0
CSONKAMINDSZENT	0	0	0	0	0	0	0	0	0	0	0	0
CÚN	0	0	0	0	0	0	0	0	0	0	0	0
DENCSHÁZA	4 550 000	4 550 000	4 550 000	0	19 819 000	19 819 000	19 064 000	-755 000	0	0	732 000	732 000
DINNYEBERKI	0	0	0	0	0	0	0	0	0	0	0	0
DIÓSVISZLÓ	5 460 000	4 368 000	4 368 000	0	15 261 000	15 067 000	15 067 000	0	0	0	0	0
DRÁVACSEHI	0	0	0	0	0	0	0	0	0	0	0	0
DRÁVACSEPELY	0	0	0	0	0	0	0	0	0	0	0	0
DRÁVAFOK	4 368 000	4 368 000	4 550 000	182 000	14 873 000	14 873 000	15 067 000	194 000	430 000	430 000	430 000	0
DRÁVAIVÁNYI	0	0	0	0	0	0	0	0	0	0	0	0
DRÁVAKERESZTÚR	0	0	0	0	0	0	0	0	0	0	0	0
DRÁVAPALKONYA	0	0	0	0	0	0	0	0	0	0	0	0
DRÁVAPISKI	0	0	0	0	0	0	0	0	0	0	0	0
DRÁVASZABOLCS	12 922 000	12 376 000	12 012 000	-364 000	23 330 000	23 330 000	23 711 000	381 000	5 160 000	5 160 000	5 160 000	0
DRÁVASZERDAHELY	0	0	0	0	0	0	0	0	0	0	0	0
DRÁVASZTÁRA	0	0	0	0	11 257 000	11 257 000	10 294 000	-963 000	0	0	0	0
DUNASZEKCSŐ	13 650 000	13 650 000	13 832 000	182 000	34 276 000	34 276 000	33 708 000	-568 000	0	0	0	0
EGERÁG	6 552 000	6 552 000	6 734 000	182 000	27 460 000	27 273 000	27 273 000	0	3 440 000	3 440 000	3 440 000	0
EGYHÁZASHARASZTI	8 190 000	8 190 000	8 190 000	0	0	0	0	0	0	0	0	0
EGYHÁZASKOZÁR	8 554 000	8 554 000	8 736 000	182 000	34 346 000	34 346 000	34 540 000	194 000	0	0	0	0

MAGYAR KÖZLÖNY

2004/193/II. szám

A HELYI ÖNKORMÁNYZATOK 2003. ÉVI TERVEZETT-TÉNYLEGES NORMATÍV ÁLLAMI HOZZÁJÁRULÁSÁNAK ELSZÁMOLÁSA

BARANYA MEGYE

Megyekód: 02

Önkormányzat	Óvodai nevelés				Iskolai oktatás				Különleges gondozás keretében nyújtott ellátás			
	Állami hozzájárulás, Ft				Állami hozzájárulás, Ft				Állami hozzájárulás, Ft			
	Tervezett	Módosított	Tényleges	Eltérés	Tervezett	Módosított	Tényleges	Eltérés	Tervezett	Módosított	Tényleges	Eltérés
ELLEND	0	0	0	0	0	0	0	0	0	0	0	0
ENDRŐC	0	0	0	0	0	0	0	0	0	0	0	0
ERDŐSMÁROK	0	0	0	0	0	0	0	0	0	0	0	0
ERDŐSMECSKE	4 368 000	4 368 000	4 186 000	-182 000	4 488 000	3 927 000	3 927 000	0	0	0	0	0
ERZSÉBET	2 912 000	3 094 000	3 094 000	0	3 179 000	2 992 000	2 992 000	0	0	0	0	0
FAZEKASBODA	0	0	0	0	0	0	0	0	0	0	0	0
FEKED	0	0	0	0	0	0	0	0	0	0	0	0
FELSŐEGERSZEG	0	0	0	0	0	0	0	0	0	0	0	0
FELSŐSZENTMÁRTON	4 914 000	4 914 000	4 914 000	0	20 976 000	20 976 000	20 976 000	0	1 290 000	1 290 000	1 290 000	0
GARÉ	0	0	0	0	0	0	0	0	0	0	0	0
GERDE	0	0	0	0	0	0	0	0	0	0	0	0
GERESDLAK	5 642 000	5 642 000	5 460 000	-182 000	16 778 000	16 778 000	16 778 000	0	0	0	0	0
GERÉNYES	0	0	0	0	0	0	0	0	0	0	0	0
GILVÁNFA	6 370 000	6 006 000	6 006 000	0	0	0	0	0	0	0	0	0
GORDISA	0	0	0	0	0	0	0	0	0	0	0	0
GÖDRE	3 094 000	3 276 000	3 094 000	-182 000	19 092 000	18 704 000	18 704 000	0	0	0	0	0
GÖRCSONY	9 646 000	9 646 000	8 918 000	-728 000	26 532 000	26 532 000	27 855 000	1 323 000	0	0	0	0
GÖRCSONYDOBOKA	1 638 000	1 638 000	1 820 000	182 000	0	0	0	0	0	0	0	0
GYÓD	3 458 000	3 458 000	3 458 000	0	2 431 000	2 431 000	2 618 000	187 000	0	0	0	0
GYÖNGYFA	0	0	0	0	0	0	0	0	0	0	0	0
GYÖNGYÖSMELLÉK	0	0	0	0	0	0	0	0	0	0	0	0
HARKÁNY	28 756 000	28 756 000	28 392 000	-364 000	88 572 000	88 572 000	88 170 000	-402 000	11 180 000	11 180 000	12 470 000	1 290 000
HÁSSÁGY	0	0	0	0	0	0	0	0	0	0	0	0
HEGYHÁTMARÓC	0	0	0	0	0	0	0	0	0	0	0	0
HEGYSZENTMÁRTON	0	0	0	0	0	0	0	0	0	0	0	0
HELESFA	0	0	0	0	0	0	0	0	0	0	0	0
HETVEHELY	4 914 000	4 732 000	4 732 000	0	16 182 000	15 808 000	15 995 000	187 000	3 440 000	3 440 000	4 300 000	860 000
HIDAS	12 558 000	12 558 000	12 558 000	0	33 369 000	33 369 000	33 196 000	-173 000	0	0	0	0
HIRICS	0	0	0	0	0	0	0	0	0	0	0	0
HÁMESHÁZA	5 460 000	5 460 000	5 460 000	0	21 364 000	21 364 000	21 745 000	381 000	0	0	0	0
HOBOL	6 734 000	6 552 000	6 370 000	-182 000	16 009 000	15 247 000	16 009 000	762 000	0	0	0	0
HOMORÚD	4 550 000	5 278 000	4 550 000	-728 000	3 927 000	3 553 000	3 927 000	374 000	0	0	0	0
HORVÁTHERTELEND	0	0	0	0	0	0	0	0	0	0	0	0
HOSSZÚHETÉNY	22 204 000	21 294 000	21 112 000	-182 000	47 611 000	47 611 000	47 611 000	0	12 040 000	12 040 000	12 900 000	860 000

A HELYI ÖNKORMÁNYZATOK 2003. ÉVI TERVEZETT-TÉNYLEGES NORMATÍV ÁLLAMI HOZZÁJÁRULÁSÁNAK ELSZÁMOLÁSA

BARANYA MEGYE

Megyekód: 02

Önkormányzat	Óvodai nevelés				Iskolai oktatás				Különleges gondozás keretében nyújtott ellátás			
	Állami hozzájárulás, Ft				Állami hozzájárulás, Ft				Állami hozzájárulás, Ft			
	Tervezett	Módosított	Tényleges	Eltérés	Tervezett	Módosított	Tényleges	Eltérés	Tervezett	Módosított	Tényleges	Eltérés
HUSZTÓT	0	0	0	0	0	0	0	0	0	0	0	0
IBAFA	0	0	0	0	0	0	0	0	0	0	0	0
ILLOCSKA	0	0	0	0	0	0	0	0	0	0	0	0
IPACSFÁ	0	0	0	0	0	0	0	0	0	0	0	0
IVÁNBATTYÁN	0	0	0	0	0	0	0	0	0	0	0	0
IVÁNDÁRDA	0	0	0	0	0	0	0	0	0	0	0	0
KACSÓTA	0	0	0	0	0	0	0	0	0	0	0	0
KATÁDFA	0	0	0	0	0	0	0	0	0	0	0	0
KÁKICS	0	0	0	0	0	0	0	0	0	0	0	0
KÁRÁSZ	0	0	0	0	0	0	0	0	0	0	0	0
KÁSÁD	2 002 000	1 820 000	1 820 000	0	0	0	0	0	0	0	0	0
KÁTOLY	2 730 000	2 730 000	2 730 000	0	2 057 000	1 309 000	1 309 000	0	0	0	0	0
KEMSE	0	0	0	0	0	0	0	0	0	0	0	0
KESZŰ	0	0	0	0	0	0	0	0	0	0	0	0
KÉKESD	0	0	0	0	0	0	0	0	0	0	0	0
KÉMES	10 374 000	10 374 000	10 374 000	0	19 473 000	19 473 000	19 466 000	-7 000	0	0	0	0
KÉTÚTFALU	17 472 000	17 472 000	17 472 000	0	49 745 000	49 745 000	48 983 000	-762 000	9 890 000	9 890 000	11 180 000	1 290 000
KIRÁLYEGYHÁZA	5 096 000	5 096 000	5 096 000	0	22 785 000	22 203 000	22 203 000	0	0	0	0	0
KISASSZONYFA	0	0	0	0	0	0	0	0	0	0	0	0
KISBESZTERCE	0	0	0	0	0	0	0	0	0	0	0	0
KISBUDMÉR	0	0	0	0	0	0	0	0	0	0	0	0
KISDÉR	0	0	0	0	0	0	0	0	0	0	0	0
KISDOBSZA	0	0	0	0	0	0	0	0	0	0	0	0
KISHAJMÁS	0	0	0	0	0	0	0	0	0	0	0	0
KISHARSÁNY	0	0	0	0	0	0	0	0	0	0	0	0
KISHEREND	0	0	0	0	0	0	0	0	0	0	0	0
KISJAKABFALVA	0	0	0	0	0	0	0	0	0	0	0	0
KISKASSA	0	0	0	0	0	0	0	0	0	0	0	0
KISLIPPÓ	2 548 000	2 548 000	2 548 000	0	0	0	0	0	0	0	0	0
KISNYÁRÁD	0	0	0	0	0	0	0	0	0	0	0	0
KISSZENTMÁRTON	0	0	0	0	0	0	0	0	0	0	0	0
KISTAMÁSI	0	0	0	0	0	0	0	0	0	0	0	0
KISTAPOLCA	0	0	0	0	0	0	0	0	0	0	0	0
KISTÓTFALU	0	0	0	0	0	0	0	0	0	0	0	0

A HELYI ÖNKORMÁNYZATOK 2003. ÉVI TERVEZETT-TÉNYLEGES NORMATÍV ÁLLAMI HOZZÁJÁRULÁSÁNAK ELSZÁMOLÁSA

BARANYA MEGYE

Megyekód: 02

Önkormányzat	Óvodai nevelés				Iskolai oktatás				Különleges gondozás keretében nyújtott ellátás			
	Állami hozzájárulás, Ft				Állami hozzájárulás, Ft				Állami hozzájárulás, Ft			
	Tervezett	Módosított	Tényleges	Eltérés	Tervezett	Módosított	Tényleges	Eltérés	Tervezett	Módosított	Tényleges	Eltérés
KISVASZAR	8 736 000	8 736 000	8 736 000	0	0	0	0	0	0	0	0	0
KOMLÓ	141 050 000	140 686 000	139 958 000	-728 000	810 467 000	798 677 000	797 012 000	-1 665 000	21 070 000	21 070 000	20 640 000	-430 000
KOVÁCSHIDA	0	0	0	0	0	0	0	0	0	0	0	0
KOVÁCSSZÉNÁJA	0	0	0	0	0	0	0	0	0	0	0	0
KOZÁRMISLENY	27 846 000	28 028 000	28 392 000	364 000	60 018 000	60 018 000	60 004 000	-14 000	0	0	0	0
KÓROS	0	0	0	0	0	0	0	0	0	0	0	0
KÖBLÉNY	0	0	0	0	0	0	0	0	0	0	0	0
KÖKÉNY	0	0	0	0	0	0	0	0	0	0	0	0
KÖLKED	7 280 000	7 280 000	7 462 000	182 000	15 822 000	15 822 000	16 203 000	381 000	3 440 000	3 440 000	3 870 000	430 000
KÖVÁGÓSZÖLŐS	8 736 000	9 100 000	8 918 000	-182 000	25 901 000	25 520 000	25 326 000	-194 000	4 300 000	4 300 000	4 300 000	0
KÖVÁGÓTÖTTŐS	0	0	0	0	1 122 000	748 000	1 122 000	374 000	0	0	0	0
LAPÁNCSA	0	0	0	0	0	0	0	0	0	0	0	0
LÁNYCSÓK	13 468 000	13 468 000	13 104 000	-364 000	47 258 000	48 415 000	47 653 000	-762 000	430 000	430 000	860 000	430 000
LIGET	4 368 000	4 368 000	4 550 000	182 000	4 114 000	3 740 000	3 740 000	0	0	0	0	0
LIPPÓ	8 008 000	8 008 000	8 008 000	0	21 717 000	21 717 000	21 523 000	-194 000	430 000	430 000	430 000	0
LIPTÓD	0	0	0	0	0	0	0	0	0	0	0	0
LOTHÁRD	0	0	0	0	0	0	0	0	0	0	0	0
LOVÁSZHETÉNY	0	0	0	0	2 805 000	2 805 000	2 618 000	-187 000	0	0	0	0
LUZSOK	0	0	0	0	0	0	0	0	0	0	0	0
MAGYARBÓLY	12 012 000	12 012 000	11 648 000	-364 000	32 399 000	32 399 000	32 212 000	-187 000	0	0	0	0
MAGYAREGREGY	4 186 000	4 186 000	4 186 000	0	16 757 000	16 757 000	16 563 000	-194 000	0	0	0	0
MAGYARHERTELEND	4 914 000	4 914 000	4 914 000	0	2 992 000	2 992 000	2 805 000	-187 000	0	0	0	0
MAGYARLUKAFA	0	0	0	0	0	0	0	0	0	0	0	0
MAGYARMECSKE	6 916 000	6 734 000	6 734 000	0	32 960 000	32 766 000	33 694 000	928 000	2 580 000	2 580 000	2 580 000	0
MAGYARSARLÓS	0	0	0	0	0	0	0	0	0	0	0	0
MAGYARSZÉK	5 642 000	5 642 000	6 370 000	728 000	30 772 000	30 384 000	30 571 000	187 000	0	0	0	0
MAGYARTELEK	0	0	0	0	0	0	0	0	0	0	0	0
MAJS	7 826 000	7 826 000	7 826 000	0	19 646 000	19 646 000	19 258 000	-388 000	0	0	0	0
MARÁZA	0	0	0	0	0	0	0	0	0	0	0	0
MARKÓC	0	0	0	0	0	0	0	0	0	0	0	0
MARÓCSA	0	0	0	0	0	0	0	0	0	0	0	0
MARTONFA	0	0	0	0	0	0	0	0	0	0	0	0
MATTY	2 184 000	2 184 000	2 366 000	182 000	6 519 000	6 519 000	6 519 000	0	0	0	0	0
MÁGOCS	17 654 000	17 654 000	17 654 000	0	59 539 000	57 454 000	57 454 000	0	15 480 000	15 480 000	15 910 000	430 000

A HELYI ÖNKORMÁNYZATOK 2003. ÉVI TERVEZETT-TÉNYLEGES NORMATÍV ÁLLAMI HOZZÁJÁRULÁSÁNAK ELSZÁMOLÁSA

72

BARANYA MEGYE

Megyekód: 02

Önkormányzat	Óvodai nevelés				Iskolai oktatás				Különleges gondozás keretében nyújtott ellátás			
	Állami hozzájárulás, Ft				Állami hozzájárulás, Ft				Állami hozzájárulás, Ft			
	Tervezett	Módosított	Tényleges	Eltérés	Tervezett	Módosított	Tényleges	Eltérés	Tervezett	Módosított	Tényleges	Eltérés
MÁNFA	2 366 000	2 002 000	2 002 000	0	0	0	0	0	0	0	0	0
MÁRFA	0	0	0	0	0	0	0	0	0	0	0	0
MÁRIAKÉMÉND	4 550 000	4 550 000	4 550 000	0	11 451 000	12 393 000	12 393 000	0	1 290 000	1 290 000	1 290 000	0
MÁROK	2 730 000	2 730 000	2 912 000	182 000	0	0	0	0	0	0	0	0
MÁZA	4 550 000	4 550 000	4 732 000	182 000	11 603 000	11 603 000	11 790 000	187 000	0	0	0	0
MECSEKNÁDASD	8 372 000	8 372 000	8 736 000	364 000	32 406 000	32 406 000	32 025 000	-381 000	0	0	0	0
MECSEKPÖLÖSKE	0	0	0	0	0	0	0	0	0	0	0	0
MEKÉNYES	0	0	0	0	0	0	0	0	0	0	0	0
MERENYE	0	0	0	0	0	0	0	0	0	0	0	0
MEZŐD	0	0	0	0	0	0	0	0	0	0	0	0
MINDSZENTGODISA	7 098 000	7 098 000	7 462 000	364 000	32 282 000	32 282 000	31 700 000	-582 000	4 730 000	4 730 000	4 730 000	0
MOHÁCS	94 822 000	94 822 000	94 822 000	0	503 996 000	503 996 000	493 692 000	-10 304 000	2 170 000	2 170 000	1 720 000	-450 000
MOLVÁNY	0	0	0	0	0	0	0	0	0	0	0	0
MONYORÓD	0	0	0	0	0	0	0	0	0	0	0	0
MOZSGÓ	5 642 000	5 642 000	5 460 000	-182 000	32 995 000	32 995 000	33 383 000	388 000	430 000	430 000	430 000	0
NAGYBUDMÉR	0	0	0	0	0	0	0	0	0	0	0	0
NAGYCSÁNY	0	0	0	0	0	0	0	0	0	0	0	0
NAGYDOBSZA	9 282 000	9 282 000	9 646 000	364 000	44 633 000	44 633 000	44 238 000	-395 000	7 310 000	7 310 000	6 880 000	-430 000
NAGYHAJMÁS	3 822 000	3 822 000	3 822 000	0	0	0	0	0	0	0	0	0
NAGYHARSÁNY	16 562 000	16 016 000	16 562 000	546 000	31 866 000	31 090 000	31 478 000	388 000	9 460 000	8 600 000	8 600 000	0
NAGYKOZÁR	9 646 000	9 464 000	9 282 000	-182 000	0	0	0	0	0	0	0	0
NAGYNYÁRÁD	4 550 000	4 550 000	4 368 000	-182 000	11 638 000	11 638 000	11 444 000	-194 000	860 000	860 000	860 000	0
NAGYPALL	3 458 000	3 458 000	3 458 000	0	3 366 000	3 366 000	3 366 000	0	0	0	0	0
NAGYPETERD	11 648 000	11 648 000	11 830 000	182 000	52 648 000	52 648 000	52 267 000	-381 000	4 730 000	4 730 000	4 730 000	0
NAGYTÓFALU	0	0	0	0	0	0	0	0	0	0	0	0
NAGYVÁTY	0	0	0	0	0	0	0	0	0	0	0	0
NEMESKE	4 914 000	4 914 000	4 914 000	0	0	0	0	0	0	0	0	0
NYUGOTSZENTERZSÉBET	0	0	0	0	0	0	0	0	0	0	0	0
OKORÁG	0	0	0	0	0	0	0	0	0	0	0	0
OKORVÖLGY	0	0	0	0	0	0	0	0	0	0	0	0
OLASZ	9 282 000	8 554 000	8 554 000	0	30 791 000	30 791 000	30 999 000	208 000	0	0	0	0
OLD	0	0	0	0	0	0	0	0	0	0	0	0
ORFŰ	3 276 000	3 276 000	3 276 000	0	3 366 000	3 366 000	3 366 000	0	0	0	0	0
OROSZLÓ	0	0	0	0	0	0	0	0	0	0	0	0

MAGYAR KÖZLÖNY

2004/193/II. szám

A HELYI ÖNKORMÁNYZATOK 2003. ÉVI TERVEZETT-TÉNYLEGES NORMATÍV ÁLLAMI HOZZÁJÁRULÁSÁNAK ELSZÁMOLÁSA

BARANYA MEGYE

Megyekód: 02

Önkormányzat	Óvodai nevelés				Iskolai oktatás				Különleges gondozás keretében nyújtott ellátás			
	Állami hozzájárulás, Ft				Állami hozzájárulás, Ft				Állami hozzájárulás, Ft			
	Tervezett	Módosított	Tényleges	Eltérés	Tervezett	Módosított	Tényleges	Eltérés	Tervezett	Módosított	Tényleges	Eltérés
ÓBÁNYA	0	0	0	0	0	0	0	0	0	0	0	0
ÓCSÁRD	0	0	0	0	0	0	0	0	0	0	0	0
ÓFALU	3 458 000	3 458 000	3 640 000	182 000	0	0	0	0	0	0	0	0
ÓZDFALU	0	0	0	0	0	0	0	0	0	0	0	0
PALÉ	0	0	0	0	0	0	0	0	0	0	0	0
PALKONYA	0	0	0	0	0	0	0	0	0	0	0	0
PALOTABOZSOK	6 370 000	5 278 000	5 278 000	0	14 838 000	14 838 000	14 838 000	0	0	0	0	0
PATAPOKLOSI	0	0	0	0	0	0	0	0	0	0	0	0
PÁPRÁD	0	0	0	0	0	0	0	0	0	0	0	0
PELLÉRD	12 558 000	12 012 000	11 830 000	-182 000	28 360 000	28 360 000	28 187 000	-173 000	0	0	0	0
PEREKED	0	0	0	0	0	0	0	0	0	0	0	0
PETERD	0	0	0	0	0	0	0	0	0	0	0	0
PETTEND	0	0	0	0	0	0	0	0	0	0	0	0
PÉCS	805 168 000	805 168 000	821 366 000	16 198 000	5 307 159 000	5 307 159 000	5 307 353 000	194 000	334 794 000	334 794 000	344 542 000	9 748 000
PÉCSBAGOTA	0	0	0	0	0	0	0	0	0	0	0	0
PÉCSDEVECSER	0	0	0	0	0	0	0	0	0	0	0	0
PÉCSUDVARD	0	0	0	0	0	0	0	0	0	0	0	0
PÉCSVÁRAD	23 296 000	23 296 000	22 750 000	-546 000	92 185 000	92 185 000	92 559 000	374 000	0	0	0	0
PISKÓ	0	0	0	0	2 431 000	1 683 000	1 496 000	-187 000	0	0	0	0
POGÁNY	5 460 000	5 460 000	5 460 000	0	3 740 000	3 740 000	3 740 000	0	0	0	0	0
PÓCSA	0	0	0	0	0	0	0	0	0	0	0	0
RÁDFALVA	0	0	0	0	0	0	0	0	0	0	0	0
REGENYE	0	0	0	0	0	0	0	0	0	0	0	0
ROMONYA	5 460 000	5 460 000	5 642 000	182 000	0	0	0	0	0	0	0	0
RÓZSAFA	5 642 000	5 642 000	5 642 000	0	4 114 000	4 114 000	4 114 000	0	0	0	0	0
SÁMOD	0	0	0	0	0	0	0	0	0	0	0	0
SÁROK	0	0	0	0	0	0	0	0	0	0	0	0
SÁSD	19 838 000	19 838 000	19 838 000	0	128 996 000	127 018 000	127 018 000	0	12 040 000	12 040 000	12 040 000	0
SÁTORHELY	4 186 000	4 186 000	4 186 000	0	12 033 000	12 033 000	12 033 000	0	0	0	0	0
SELLYE	26 026 000	26 026 000	25 480 000	-546 000	66 308 000	66 308 000	66 308 000	0	20 210 000	20 210 000	20 640 000	430 000
SIKLÓS	67 158 000	67 158 000	65 156 000	-2 002 000	319 381 000	319 381 000	316 184 000	-3 197 000	0	0	0	0
SIKLÓSBODONY	0	0	0	0	0	0	0	0	0	0	0	0
SIKLÓSNAGYFALU	0	0	0	0	0	0	0	0	0	0	0	0
SOMBÉREK	7 098 000	7 098 000	7 462 000	364 000	24 204 000	24 204 000	24 391 000	187 000	0	0	0	0

A HELYI ÖNKORMÁNYZATOK 2003. ÉVI TERVEZETT-TÉNYLEGES NORMATÍV ÁLLAMI HOZZÁJÁRULÁSÁNAK ELSZÁMOLÁSA

74

BARANYA MEGYE

Megyekód: 02

Önkormányzat	Óvodai nevelés				Iskolai oktatás				Különleges gondozás keretében nyújtott ellátás			
	Állami hozzájárulás, Ft				Állami hozzájárulás, Ft				Állami hozzájárulás, Ft			
	Tervezett	Módosított	Tényleges	Eltérés	Tervezett	Módosított	Tényleges	Eltérés	Tervezett	Módosított	Tényleges	Eltérés
SOMOGYAPÁTI	12 740 000	12 740 000	12 740 000	0	45 713 000	44 750 000	44 750 000	0	9 030 000	9 030 000	9 030 000	0
SOMOGYHATVAN	0	0	0	0	0	0	0	0	0	0	0	0
SOMOGYHÁRSÁGY	5 460 000	5 460 000	5 278 000	-182 000	10 308 000	10 308 000	10 308 000	0	430 000	430 000	430 000	0
SOMOGYVISZLÓ	0	0	0	0	0	0	0	0	0	0	0	0
SÓSVERTIKE	0	0	0	0	0	0	0	0	0	0	0	0
SUMONY	5 460 000	5 460 000	5 460 000	0	4 488 000	4 114 000	4 114 000	0	0	0	0	0
SZABADSZENTKIRÁLY	10 010 000	10 010 000	9 828 000	-182 000	28 332 000	28 332 000	28 159 000	-173 000	2 580 000	2 580 000	3 440 000	860 000
SZAJK	3 822 000	3 822 000	4 004 000	182 000	3 740 000	3 740 000	3 740 000	0	0	0	0	0
SZALATNAK	3 458 000	3 458 000	3 640 000	182 000	13 723 000	13 723 000	13 529 000	-194 000	0	0	0	0
SZALÁNTA	10 374 000	10 738 000	10 920 000	182 000	37 948 000	37 948 000	38 308 000	360 000	0	0	0	0
SZAPORCA	0	0	0	0	0	0	0	0	0	0	0	0
SZAVA	4 550 000	4 550 000	4 550 000	0	7 204 000	4 738 000	4 738 000	0	3 440 000	2 150 000	2 150 000	0
SZÁGY	0	0	0	0	0	0	0	0	0	0	0	0
SZÁRÁSZ	0	0	0	0	0	0	0	0	0	0	0	0
SZÁSZVÁR	16 198 000	15 106 000	15 288 000	182 000	43 060 000	43 060 000	43 060 000	0	0	0	0	0
SZEBÉNY	3 458 000	3 094 000	3 640 000	546 000	3 955 000	3 387 000	3 761 000	374 000	0	0	0	0
SZEDERKÉNY	15 106 000	15 106 000	15 470 000	364 000	36 686 000	36 686 000	36 499 000	-187 000	0	0	0	0
SZELLŐ	0	0	0	0	0	0	0	0	0	0	0	0
SZEMELY	0	0	0	0	0	0	0	0	0	0	0	0
SZENTDÉNES	1 638 000	1 638 000	1 820 000	182 000	2 618 000	2 618 000	2 805 000	187 000	0	0	0	0
SZENTEGÁT	2 730 000	2 730 000	2 912 000	182 000	0	0	0	0	0	0	0	0
SZENTKATALIN	0	0	0	0	0	0	0	0	0	0	0	0
SZENTLÁSZLÓ	8 190 000	8 008 000	8 008 000	0	24 335 000	23 774 000	23 774 000	0	1 290 000	1 290 000	2 580 000	1 290 000
SZENTLŐRINC	45 318 000	45 682 000	45 864 000	182 000	149 389 000	147 872 000	147 692 000	-180 000	50 740 000	49 880 000	49 880 000	0
SZÉKELYSZABAR	3 094 000	3 094 000	3 094 000	0	3 740 000	3 740 000	3 740 000	0	0	0	0	0
SZIGETVÁR	59 514 000	59 150 000	59 696 000	546 000	458 156 000	424 868 000	420 471 000	-4 397 000	17 630 000	16 770 000	18 490 000	1 720 000
SZILÁGY	0	0	0	0	0	0	0	0	0	0	0	0
SZILVÁS	0	0	0	0	0	0	0	0	0	0	0	0
SZÖRÉNY	0	0	0	0	0	0	0	0	0	0	0	0
SZŐKE	0	0	0	0	0	0	0	0	0	0	0	0
SZŐKÉD	0	0	0	0	0	0	0	0	0	0	0	0
SZULIMÁN	0	0	0	0	0	0	0	0	0	0	0	0
SZŰR	0	0	0	0	0	0	0	0	0	0	0	0
TARRÓS	0	0	0	0	0	0	0	0	0	0	0	0

MAGYAR KÖZLÖNY

2004/193/II. szám

A HELYI ÖNKORMÁNYZATOK 2003. ÉVI TERVEZETT-TÉNYLEGES NORMATÍV ÁLLAMI HOZZÁJÁRULÁSÁNAK ELSZÁMOLÁSA

BARANYA MEGYE

Megyekód: 02

Önkormányzat	Óvodai nevelés				Iskolai oktatás				Különleges gondozás keretében nyújtott ellátás			
	Állami hozzájárulás, Ft				Állami hozzájárulás, Ft				Állami hozzájárulás, Ft			
	Tervezett	Módosított	Tényleges	Eltérés	Tervezett	Módosított	Tényleges	Eltérés	Tervezett	Módosított	Tényleges	Eltérés
TEKLAFALU	0	0	0	0	0	0	0	0	0	0	0	0
TENGERI	0	0	0	0	0	0	0	0	0	0	0	0
TÉKES	0	0	0	0	0	0	0	0	0	0	0	0
TÉSENFÁ	0	0	0	0	0	0	0	0	0	0	0	0
TÉSENY	0	0	0	0	0	0	0	0	0	0	0	0
TORMÁS	3 276 000	3 276 000	3 276 000	0	0	0	0	0	0	0	0	0
TÓFŰ	0	0	0	0	0	0	0	0	0	0	0	0
TÓTSZENTGYÖRGY	0	0	0	0	0	0	0	0	0	0	0	0
TÖTTÖS	3 094 000	3 094 000	3 094 000	0	0	0	0	0	0	0	0	0
TÚRONY	0	0	0	0	0	0	0	0	0	0	0	0
UDVAR	0	0	0	0	0	0	0	0	0	0	0	0
ÚJPETRE	10 738 000	10 738 000	10 738 000	0	28 014 000	28 014 000	28 014 000	0	3 870 000	3 870 000	3 870 000	0
VAJSZLÓ	24 934 000	24 934 000	26 572 000	1 638 000	91 431 000	91 431 000	90 804 000	-627 000	15 050 000	15 050 000	15 050 000	0
VARGA	0	0	0	0	0	0	0	0	0	0	0	0
VÁRAD	0	0	0	0	0	0	0	0	0	0	0	0
VÁSÁROSBÉC	0	0	0	0	0	0	0	0	0	0	0	0
VÁSÁROSDOMBÓ	8 008 000	8 008 000	8 190 000	182 000	35 225 000	35 225 000	35 405 000	180 000	16 770 000	16 770 000	15 910 000	-860 000
VÁZSNOK	0	0	0	0	0	0	0	0	0	0	0	0
VEJTI	0	0	0	0	0	0	0	0	0	0	0	0
VELÉNY	0	0	0	0	0	0	0	0	0	0	0	0
VERSEND	8 190 000	8 190 000	8 190 000	0	19 410 000	19 410 000	19 403 000	-7 000	0	0	0	0
VÉKÉNY	0	0	0	0	0	0	0	0	0	0	0	0
VÉMÉND	11 102 000	10 738 000	10 374 000	-364 000	31 831 000	31 831 000	31 838 000	7 000	0	0	0	0
VILLÁNY	17 290 000	16 926 000	16 016 000	-910 000	68 851 000	68 664 000	68 664 000	0	8 190 000	7 800 000	8 660 000	860 000
VILLÁNYKÖVESD	0	0	0	0	0	0	0	0	0	0	0	0
VOKÁNY	8 008 000	8 008 000	8 008 000	0	18 274 000	18 274 000	17 706 000	-568 000	0	0	0	0
ZALÁTA	3 094 000	3 094 000	3 094 000	0	6 269 000	6 470 000	6 470 000	0	0	0	0	0
ZÁDOR	0	0	0	0	0	0	0	0	0	0	0	0
ZENGÖVÁRKONY	2 548 000	2 548 000	2 548 000	0	1 496 000	1 496 000	1 683 000	187 000	0	0	0	0
ZÓK	0	0	0	0	0	0	0	0	0	0	0	0
MEGYE ÖNKORMÁNYZATAI ÖSSZESEN	2 163 434 000	2 155 062 000	2 170 714 000	15 652 000	10 675 213 000	10 610 493 000	10 595 701 000	-14 792 000	923 527 000	919 267 000	938 011 000	18 744 000

2004/193/II. szám

MAGYAR KÖZLÖNY

75

A HELYI ÖNKORMÁNYZATOK 2003. ÉVI TERVEZETT-TÉNYLEGES NORMATÍV ÁLLAMI HOZZÁJÁRULÁSÁNAK ELSZÁMOLÁSA

76

BARANYA MEGYE

Megyekód: 02

Önkormányzat	Alapfokú művészetoktatás				Bentlakásos közoktatási intézményi ellátás				Kiegészítő hozzájárulás egyéb közoktatási feladatokhoz			
	Állami hozzájárulás, Ft				Állami hozzájárulás, Ft				Állami hozzájárulás, Ft			
	Tervezett	Módosított	Tényleges	Eltérés	Tervezett	Módosított	Tényleges	Eltérés	Tervezett	Módosított	Tényleges	Eltérés
MEGYEI ÖNKORMÁNYZAT	0	0	0	0	134 480 000	134 480 000	128 780 000	-5 700 000	27 794 500	27 794 500	26 394 500	-1 400 000
ABALIGET	0	0	0	0	0	0	0	0	6 992 000	6 142 000	5 684 000	-458 000
ADORJÁS	0	0	0	0	0	0	0	0	0	0	0	0
ALMAMELLÉK	0	0	528 000	528 000	10 230 000	10 230 000	9 240 000	-990 000	31 846 100	31 846 100	30 422 600	-1 423 500
ALMÁSKERESZTÚR	0	0	0	0	0	0	0	0	0	0	0	0
ALSÓMOCSOLÁD	0	0	0	0	0	0	0	0	0	0	0	0
ALSÓSZENTMÁRTON	0	0	0	0	0	0	0	0	49 493 300	49 493 300	53 358 300	3 865 000
APÁTVARASD	0	0	0	0	0	0	0	0	0	0	0	0
ARANYOSGADÁNY	0	0	0	0	0	0	0	0	1 556 000	1 556 000	1 556 000	0
ÁG	0	0	0	0	0	0	0	0	0	0	0	0
ÁTA	0	0	0	0	0	0	0	0	0	0	0	0
BABARC	0	0	0	0	0	0	0	0	19 443 000	18 012 900	17 558 500	-454 400
BABARCSZÖLŐS	0	0	0	0	0	0	0	0	0	0	0	0
BAKONYA	0	0	0	0	0	0	0	0	1 026 000	1 452 000	1 026 000	-426 000
BAKÓCA	0	0	0	0	0	0	0	0	954 000	954 000	924 000	-30 000
BAKSA	0	0	0	0	0	0	0	0	35 145 600	30 789 100	30 283 600	-505 500
BARANYAHÁDVÉG	0	0	0	0	0	0	0	0	0	0	0	0
BARANYAJENŐ	0	0	0	0	0	0	0	0	24 068 400	21 428 400	21 620 400	192 000
BARANYASZENTGYÖRGY	0	0	0	0	0	0	0	0	0	0	0	0
BASAL	0	0	0	0	0	0	0	0	0	0	0	0
BÁNFA	0	0	0	0	0	0	0	0	0	0	0	0
BÁR	0	0	0	0	0	0	0	0	5 524 500	5 454 500	5 342 500	-112 000
BELVÁRDGYULA	0	0	0	0	0	0	0	0	1 776 000	1 632 000	1 632 000	0
BEREMEND	5 700 000	5 700 000	5 900 000	200 000	0	0	0	0	37 070 100	36 495 700	45 118 700	8 623 000
BERKESD	0	0	0	0	0	0	0	0	17 498 400	16 827 300	16 825 700	-1 600
BESENCE	0	0	0	0	0	0	0	0	0	0	0	0
BEZEDEK	0	0	0	0	0	0	0	0	0	0	0	0
BICSÉRD	0	0	0	0	0	0	0	0	19 969 600	19 412 600	19 263 900	-148 700
BIKAL	0	0	0	0	0	0	0	0	0	0	0	0
BIRJÁN	0	0	0	0	0	0	0	0	0	0	0	0
BISSE	0	0	0	0	0	0	0	0	0	0	0	0
BODA	0	0	0	0	0	0	0	0	0	0	0	0
BODOLYABÉR	0	0	0	0	0	0	0	0	0	0	0	0
BOGÁD	0	0	0	0	0	0	0	0	9 696 000	10 196 000	9 664 400	-531 600

MAGYAR KÖZLÖNY

2004/193/II. szám

A HELYI ÖNKORMÁNYZATOK 2003. ÉVI TERVEZETT-TÉNYLEGES NORMATÍV ÁLLAMI HOZZÁJÁRULÁSÁNAK ELSZÁMOLÁSA

BARANYA MEGYE

Megyekód: 02

Önkormányzat	Alapfokú művészetoktatás				Bentlakásos közoktatási intézményi ellátás				Kiegészítő hozzájárulás egyéb közoktatási feladatokhoz			
	Állami hozzájárulás, Ft				Állami hozzájárulás, Ft				Állami hozzájárulás, Ft			
	Tervezett	Módosított	Tényleges	Eltérés	Tervezett	Módosított	Tényleges	Eltérés	Tervezett	Módosított	Tényleges	Eltérés
BOGÁDMINDSZENT	0	0	0	0	0	0	0	0	21 952 400	23 444 000	20 359 600	-3 084 400
BOGDÁSA	0	0	0	0	0	0	0	0	0	0	0	0
BOLDOGASSZONYFA	0	0	0	0	0	0	0	0	0	0	0	0
BORJÁD	0	0	0	0	0	0	0	0	23 722 500	23 524 500	23 860 800	336 300
BOSTA	0	0	0	0	0	0	0	0	0	0	0	0
BOTYKAPETERD	0	0	0	0	0	0	0	0	0	0	0	0
BÓLY	16 100 000	16 100 000	16 100 000	0	33 000 000	33 000 000	33 000 000	0	53 355 600	53 355 600	60 084 500	6 728 900
BÜKKÖSD	0	0	0	0	0	0	0	0	31 420 400	33 995 200	33 995 200	0
BÜRÜS	0	0	0	0	0	0	0	0	0	0	0	0
CSARNÓTA	0	0	0	0	0	0	0	0	0	0	0	0
CSÁNYOSZRÓ	0	0	0	0	0	0	0	0	16 653 500	16 653 500	15 971 400	-682 100
CSEBÉNY	0	0	0	0	0	0	0	0	0	0	0	0
CSERDI	0	0	0	0	0	0	0	0	0	0	0	0
CSERKÚT	0	0	0	0	0	0	0	0	0	0	0	0
CSERTŐ	0	0	0	0	0	0	0	0	1 382 000	1 382 000	1 174 000	-208 000
CSONKAMINDSZENT	0	0	0	0	0	0	0	0	0	0	0	0
CÚN	0	0	0	0	0	0	0	0	0	0	0	0
DENCSHÁZA	0	0	0	0	0	0	0	0	14 551 600	17 353 600	16 482 300	-871 300
DINNYEBERKI	0	0	0	0	0	0	0	0	0	0	0	0
DIÓSVISZLÓ	0	0	0	0	0	0	0	0	14 612 700	13 963 500	13 621 500	-342 000
DRÁVACSEHI	0	0	0	0	0	0	0	0	0	0	0	0
DRÁVACSEPELY	0	0	0	0	0	0	0	0	0	0	0	0
DRÁVAFOK	0	0	0	0	0	0	0	0	12 367 200	12 367 200	12 856 100	488 900
DRÁVAIVÁNYI	0	0	0	0	0	0	0	0	0	0	0	0
DRÁVAKERESZTÚR	0	0	0	0	0	0	0	0	0	0	0	0
DRÁVAPALKONYA	0	0	0	0	0	0	0	0	0	0	0	0
DRÁVAPISKI	0	0	0	0	0	0	0	0	0	0	0	0
DRÁVASZABOLCS	0	0	0	0	0	0	0	0	29 202 800	28 542 800	27 337 300	-1 205 500
DRÁVASZERDAHELY	0	0	0	0	0	0	0	0	0	0	0	0
DRÁVASZTÁRA	0	0	0	0	0	0	0	0	10 783 500	10 783 500	9 726 500	-1 057 000
DUNASZEKCSŐ	0	0	0	0	0	0	0	0	22 543 500	22 543 500	21 511 500	-1 032 000
EGERÁG	0	0	0	0	0	0	0	0	20 221 600	20 048 200	20 182 200	134 000
EGYHÁZASHARASZTI	0	0	0	0	0	0	0	0	7 783 000	7 813 000	7 813 000	0
EGYHÁZASKOZÁR	0	0	0	0	0	0	0	0	32 266 100	40 583 800	41 131 400	547 600

A HELYI ÖNKORMÁNYZATOK 2003. ÉVI TERVEZETT-TÉNYLEGES NORMATÍV ÁLLAMI HOZZÁJÁRULÁSÁNAK ELSZÁMOLÁSA

78

BARANYA MEGYE

Megyekód: 02

Önkormányzat	Alapfokú művészetoktatás				Bentlakásos közoktatási intézményi ellátás				Kiegészítő hozzájárulás egyéb közoktatási feladatokhoz			
	Állami hozzájárulás, Ft				Állami hozzájárulás, Ft				Állami hozzájárulás, Ft			
	Tervezett	Módosított	Tényleges	Eltérés	Tervezett	Módosított	Tényleges	Eltérés	Tervezett	Módosított	Tényleges	Eltérés
ELLEND	0	0	0	0	0	0	0	0	0	0	0	0
ENDRŐC	0	0	0	0	0	0	0	0	0	0	0	0
ERDŐSMÁROK	0	0	0	0	0	0	0	0	0	0	0	0
ERDŐSMECSKE	0	0	0	0	0	0	0	0	7 582 500	7 162 500	6 980 000	-182 500
ERZSÉBET	0	0	0	0	0	0	0	0	2 259 000	2 281 500	2 281 500	0
FAZEKASBODA	0	0	0	0	0	0	0	0	0	0	0	0
FEKED	0	0	0	0	0	0	0	0	0	0	0	0
FELSŐEGERSZEG	0	0	0	0	0	0	0	0	0	0	0	0
FELSŐSZENTMÁRTON	0	0	0	0	0	0	0	0	22 151 900	21 337 500	21 337 500	0
GARÉ	0	0	0	0	0	0	0	0	0	0	0	0
GERDE	0	0	0	0	0	0	0	0	0	0	0	0
GERESDLAK	0	0	0	0	0	0	0	0	21 702 600	21 702 600	21 241 300	-461 300
GERÉNYES	0	0	0	0	0	0	0	0	0	0	0	0
GILVÁNFA	0	0	0	0	0	0	0	0	5 890 000	5 610 000	5 610 000	0
GORDISA	0	0	0	0	0	0	0	0	0	0	0	0
GÖDRE	0	0	0	0	0	0	0	0	21 308 000	21 523 900	20 475 300	-1 048 600
GÖRCSÖNY	0	0	0	0	0	0	0	0	19 133 300	19 133 300	18 574 400	-558 900
GÖRCSÖNYDOBOKA	0	0	0	0	0	0	0	0	1 512 500	1 472 500	1 622 500	150 000
GYÓD	0	0	0	0	0	0	0	0	4 170 500	5 022 500	4 959 000	-63 500
GYÖNGYFA	0	0	0	0	0	0	0	0	0	0	0	0
GYÖNGYÖSMELLÉK	0	0	0	0	0	0	0	0	0	0	0	0
HARKÁNY	18 600 000	18 600 000	17 700 000	-900 000	0	0	0	0	32 441 500	32 441 500	31 063 000	-1 378 500
HÁSSÁGY	0	0	0	0	0	0	0	0	0	0	0	0
HEGYHÁTMARÓC	0	0	0	0	0	0	0	0	0	0	0	0
HEGYSZENTMÁRTON	0	0	0	0	0	0	0	0	0	0	0	0
HELESFA	0	0	0	0	0	0	0	0	0	0	0	0
HETVEHELY	0	0	0	0	0	0	0	0	22 518 100	22 343 800	22 335 600	-8 200
HIDAS	6 844 000	6 544 000	5 716 000	-828 000	0	0	0	0	19 715 000	18 853 000	18 115 000	-738 000
HIRICS	0	0	0	0	0	0	0	0	0	0	0	0
HÁMESHÁZA	0	0	0	0	0	0	0	0	24 333 900	24 248 900	24 379 200	130 300
HOBOL	0	0	0	0	0	0	0	0	5 993 500	5 528 000	5 406 000	-122 000
HOMORÚD	0	0	0	0	0	0	0	0	3 674 000	3 308 000	2 984 000	-324 000
HORVÁTHETELEND	0	0	0	0	0	0	0	0	0	0	0	0
HOSSZÚHETÉNY	0	0	0	0	0	0	0	0	22 375 000	21 845 000	21 749 500	-95 500

MAGYAR KÖZLÖNY

2004/193/II. szám

A HELYI ÖNKORMÁNYZATOK 2003. ÉVI TERVEZETT-TÉNYLEGES NORMATÍV ÁLLAMI HOZZÁJÁRULÁSÁNAK ELSZÁMOLÁSA

BARANYA MEGYE

Megyekód: 02

Önkormányzat	Alapfokú művészetoktatás				Bentlakásos közoktatási intézményi ellátás				Kiegészítő hozzájárulás egyéb közoktatási feladatokhoz			
	Állami hozzájárulás, Ft				Állami hozzájárulás, Ft				Állami hozzájárulás, Ft			
	Tervezett	Módosított	Tényleges	Eltérés	Tervezett	Módosított	Tényleges	Eltérés	Tervezett	Módosított	Tényleges	Eltérés
HUSZTÓT	0	0	0	0	0	0	0	0	0	0	0	0
IBAFA	0	0	0	0	0	0	0	0	0	0	0	0
ILLOCSKA	0	0	0	0	0	0	0	0	0	0	0	0
IPACSFÁ	0	0	0	0	0	0	0	0	0	0	0	0
IVÁNBATTYÁN	0	0	0	0	0	0	0	0	0	0	0	0
IVÁNDÁRDA	0	0	0	0	0	0	0	0	0	0	0	0
KACSÓTA	0	0	0	0	0	0	0	0	0	0	0	0
KATÁDFA	0	0	0	0	0	0	0	0	0	0	0	0
KÁKICS	0	0	0	0	0	0	0	0	0	0	0	0
KÁRÁSZ	0	0	0	0	0	0	0	0	0	0	0	0
KÁSÁD	0	0	0	0	0	0	0	0	1 730 000	1 590 000	1 590 000	0
KÁTOLY	0	0	0	0	0	0	0	0	1 670 500	1 456 000	1 456 000	0
KEMSE	0	0	0	0	0	0	0	0	0	0	0	0
KESZŰ	0	0	0	0	0	0	0	0	0	0	0	0
KÉKESD	0	0	0	0	0	0	0	0	0	0	0	0
KÉMES	0	0	0	0	0	0	0	0	16 684 100	16 804 100	17 649 200	845 100
KÉTÚFALU	0	0	0	0	0	0	0	0	56 812 400	58 155 400	61 476 400	3 321 000
KIRÁLYEGYHÁZA	0	0	0	0	0	0	0	0	16 149 900	15 936 200	15 059 800	-876 400
KISASSZONYFA	0	0	0	0	0	0	0	0	0	0	0	0
KISBESZTERCE	0	0	0	0	0	0	0	0	0	0	0	0
KISBUDMÉR	0	0	0	0	0	0	0	0	0	0	0	0
KISDÉR	0	0	0	0	0	0	0	0	0	0	0	0
KISDOBSZA	0	0	0	0	0	0	0	0	0	0	0	0
KISHAJMÁS	0	0	0	0	0	0	0	0	0	0	0	0
KISHARSÁNY	0	0	0	0	0	0	0	0	0	0	0	0
KISHEREND	0	0	0	0	0	0	0	0	0	0	0	0
KISJAKABFALVA	0	0	0	0	0	0	0	0	0	0	0	0
KISKASSA	0	0	0	0	0	0	0	0	0	0	0	0
KISLIPPÓ	0	0	0	0	0	0	0	0	972 000	972 000	912 000	-60 000
KISNYÁRÁD	0	0	0	0	0	0	0	0	0	0	0	0
KISSZENTMÁRTON	0	0	0	0	0	0	0	0	0	0	0	0
KISTAMÁSI	0	0	0	0	0	0	0	0	0	0	0	0
KISTAPOLCA	0	0	0	0	0	0	0	0	0	0	0	0
KISTÓTFALU	0	0	0	0	0	0	0	0	0	0	0	0

A HELYI ÖNKORMÁNYZATOK 2003. ÉVI TERVEZETT-TÉNYLEGES NORMATÍV ÁLLAMI HOZZÁJÁRULÁSÁNAK ELSZÁMOLÁSA

80

BARANYA MEGYE

Megyekód: 02

Önkormányzat	Alapfokú művészetoktatás				Bentlakásos közoktatási intézményi ellátás				Kiegészítő hozzájárulás egyéb közoktatási feladatokhoz			
	Állami hozzájárulás, Ft				Állami hozzájárulás, Ft				Állami hozzájárulás, Ft			
	Tervezett	Módosított	Tényleges	Eltérés	Tervezett	Módosított	Tényleges	Eltérés	Tervezett	Módosított	Tényleges	Eltérés
KISVASZAR	0	0	0	0	0	0	0	0	8 940 200	8 940 200	8 968 700	28 500
KOMLÓ	28 300 000	28 300 000	28 030 000	-270 000	50 910 000	48 930 000	44 960 000	-3 970 000	94 524 500	90 279 500	84 649 000	-5 630 500
KOVÁCSHIDA	0	0	0	0	0	0	0	0	0	0	0	0
KOVÁCSSZÉNÁJA	0	0	0	0	0	0	0	0	0	0	0	0
KOZÁRMISLENY	0	0	0	0	0	0	0	0	44 770 000	40 996 000	39 798 500	-1 197 500
KÓROS	0	0	0	0	0	0	0	0	0	0	0	0
KÖBLÉNY	0	0	0	0	0	0	0	0	0	0	0	0
KÖKÉNY	0	0	0	0	0	0	0	0	0	0	0	0
KÖLKED	0	0	0	0	0	0	0	0	8 998 000	8 678 000	8 465 000	-213 000
KÖVÁGÓSZÖLŐS	0	0	0	0	0	0	0	0	22 706 100	21 893 700	20 255 700	-1 638 000
KÖVÁGÓTÖTTŐS	0	0	0	0	0	0	0	0	212 000	130 000	212 000	82 000
LAPÁNCSA	0	0	0	0	0	0	0	0	0	0	0	0
LÁNYCSÓK	0	894 000	1 226 000	332 000	0	0	0	0	46 323 200	46 372 200	46 599 200	227 000
LIGET	0	0	0	0	0	0	0	0	6 208 000	6 064 000	3 796 000	-2 268 000
LIPPÓ	0	0	0	0	0	0	0	0	28 959 600	28 799 600	27 861 300	-938 300
LIPTÓD	0	0	0	0	0	0	0	0	0	0	0	0
LOTHÁRD	0	0	0	0	0	0	0	0	0	0	0	0
LOVÁSZHETÉNY	0	0	0	0	0	0	0	0	2 100 000	2 100 000	1 960 000	-140 000
LUZSOK	0	0	0	0	0	0	0	0	0	0	0	0
MAGYARBÓLY	0	0	0	0	0	0	0	0	25 609 600	25 609 600	25 251 000	-358 600
MAGYAREGREGY	0	0	0	0	0	0	0	0	10 307 000	10 217 000	9 559 300	-657 700
MAGYARHERTELEND	0	0	0	0	0	0	0	0	7 154 700	6 203 700	5 698 400	-505 300
MAGYARLUKAFÁ	0	0	0	0	0	0	0	0	0	0	0	0
MAGYARMECSKE	0	0	0	0	0	0	0	0	32 246 200	31 984 900	32 074 400	89 500
MAGYARSARLÓS	0	0	0	0	0	0	0	0	0	0	0	0
MAGYARSZÉK	0	0	0	0	0	0	0	0	15 024 700	14 844 100	15 380 700	536 600
MAGYARTELEK	0	0	0	0	0	0	0	0	0	0	0	0
MAJS	0	0	0	0	0	0	0	0	20 123 800	19 693 800	19 887 300	193 500
MARÁZA	0	0	0	0	0	0	0	0	0	0	0	0
MARKÓC	0	0	0	0	0	0	0	0	0	0	0	0
MARÓCSA	0	0	0	0	0	0	0	0	0	0	0	0
MARTONFA	0	0	0	0	0	0	0	0	0	0	0	0
MATTY	0	0	0	0	0	0	0	0	2 743 500	2 719 500	2 797 500	78 000
MÁGOC	4 184 000	4 184 000	4 256 000	72 000	0	0	0	0	68 872 600	68 168 000	65 233 500	-2 934 500

MAGYAR KÖZLÖNY

2004/193/II. szám

A HELYI ÖNKORMÁNYZATOK 2003. ÉVI TERVEZETT-TÉNYLEGES NORMATÍV ÁLLAMI HOZZÁJÁRULÁSÁNAK ELSZÁMOLÁSA

BARANYA MEGYE

Megyekód: 02

Önkormányzat	Alapfokú művészetoktatás				Bentlakásos közoktatási intézményi ellátás				Kiegészítő hozzájárulás egyéb közoktatási feladatokhoz			
	Állami hozzájárulás, Ft				Állami hozzájárulás, Ft				Állami hozzájárulás, Ft			
	Tervezett	Módosított	Tényleges	Eltérés	Tervezett	Módosított	Tényleges	Eltérés	Tervezett	Módosított	Tényleges	Eltérés
MÁNFA	0	0	0	0	0	0	0	0	924 000	806 000	806 000	0
MÁRFA	0	0	0	0	0	0	0	0	0	0	0	0
MÁRIAKÉMÉND	0	0	0	0	0	0	0	0	10 622 500	11 043 000	10 927 400	-115 600
MÁROK	0	0	0	0	0	0	0	0	1 090 000	1 090 000	1 038 000	-52 000
MÁZA	0	0	0	0	0	0	0	0	9 323 500	9 323 500	9 664 500	341 000
MECSEKNÁDASD	6 336 000	6 336 000	7 626 000	1 290 000	0	0	0	0	35 235 900	35 235 900	35 956 800	720 900
MECSEKPÖLÖSKE	0	0	0	0	0	0	0	0	0	0	0	0
MEKÉNYES	0	0	0	0	0	0	0	0	0	0	0	0
MERENYE	0	0	0	0	0	0	0	0	0	0	0	0
MEZŐD	0	0	0	0	0	0	0	0	0	0	0	0
MINDSZENTGODISA	0	0	0	0	0	0	0	0	31 265 000	31 265 000	31 565 200	300 200
MOHÁCS	33 800 000	33 800 000	33 700 000	-100 000	66 330 000	66 330 000	68 640 000	2 310 000	87 196 500	87 548 500	84 022 500	-3 526 000
MOLVÁNY	0	0	0	0	0	0	0	0	0	0	0	0
MONYORÓD	0	0	0	0	0	0	0	0	0	0	0	0
MOZSGÓ	0	0	0	0	0	0	0	0	24 004 500	24 004 500	23 692 000	-312 500
NAGYBUDMÉR	0	0	0	0	0	0	0	0	0	0	0	0
NAGYCSÁNY	0	0	0	0	0	0	0	0	0	0	0	0
NAGYDOBSZA	0	0	0	0	0	0	0	0	34 681 800	34 681 800	33 701 900	-979 900
NAGYHAJMÁS	0	0	0	0	0	0	0	0	3 490 000	3 490 000	3 290 000	-200 000
NAGYHARSÁNY	0	0	0	0	0	0	0	0	28 741 700	27 941 900	28 417 900	476 000
NAGYKOZÁR	0	0	0	0	0	0	0	0	5 876 000	5 784 000	5 612 000	-172 000
NAGYNYÁRÁD	0	0	0	0	0	0	0	0	13 907 000	13 099 000	12 982 000	-117 000
NAGYPALL	0	0	0	0	0	0	0	0	4 796 500	4 796 500	4 659 000	-137 500
NAGYPETERD	0	0	0	0	0	0	0	0	47 011 900	47 011 900	44 836 200	-2 175 700
NAGYTÓFALU	0	0	0	0	0	0	0	0	0	0	0	0
NAGYVÁTY	0	0	0	0	0	0	0	0	0	0	0	0
NEMESKE	0	0	0	0	0	0	0	0	3 084 000	3 133 600	3 203 600	70 000
NYUGOTSZENTERZSÉBET	0	0	0	0	0	0	0	0	0	0	0	0
OKORÁG	0	0	0	0	0	0	0	0	0	0	0	0
OKORVÖLGY	0	0	0	0	0	0	0	0	0	0	0	0
OLASZ	0	0	0	0	0	0	0	0	37 566 200	37 385 900	37 168 100	-217 800
OLD	0	0	0	0	0	0	0	0	0	0	0	0
ORFŰ	0	0	0	0	0	0	0	0	2 588 000	2 156 000	2 246 000	90 000
OROSZLÓ	0	0	0	0	0	0	0	0	0	0	0	0

A HELYI ÖNKORMÁNYZATOK 2003. ÉVI TERVEZETT-TÉNYLEGES NORMATÍV ÁLLAMI HOZZÁJÁRULÁSÁNAK ELSZÁMOLÁSA

82

BARANYA MEGYE

Megyekód: 02

Önkormányzat	Alapfokú művészetoktatás				Bentlakásos közoktatási intézményi ellátás				Kiegészítő hozzájárulás egyéb közoktatási feladatokhoz			
	Állami hozzájárulás, Ft				Állami hozzájárulás, Ft				Állami hozzájárulás, Ft			
	Tervezett	Módosított	Tényleges	Eltérés	Tervezett	Módosított	Tényleges	Eltérés	Tervezett	Módosított	Tényleges	Eltérés
ÓBÁNYA	0	0	0	0	0	0	0	0	0	0	0	0
ÓCSÁRD	0	0	0	0	0	0	0	0	0	0	0	0
ÓFALU	0	0	0	0	0	0	0	0	3 996 600	3 996 600	3 990 500	-6 100
ÓZDFALU	0	0	0	0	0	0	0	0	0	0	0	0
PALÉ	0	0	0	0	0	0	0	0	0	0	0	0
PALKONYA	0	0	0	0	0	0	0	0	0	0	0	0
PALOTABOZSOK	0	0	0	0	0	0	0	0	12 914 000	11 672 000	11 862 000	190 000
PATAPOKLOSI	0	0	0	0	0	0	0	0	0	0	0	0
PÁPRÁD	0	0	0	0	0	0	0	0	0	0	0	0
PELLÉRD	0	0	0	0	0	0	0	0	24 466 500	24 466 500	26 293 300	1 826 800
PEREKED	0	0	0	0	0	0	0	0	0	0	0	0
PETERD	0	0	0	0	0	0	0	0	0	0	0	0
PETTEND	0	0	0	0	0	0	0	0	0	0	0	0
PÉCS	169 382 000	169 382 000	170 744 000	1 362 000	652 410 000	652 410 000	660 710 000	8 300 000	635 428 500	635 428 500	658 559 000	23 130 500
PÉCSBAGOTA	0	0	0	0	0	0	0	0	0	0	0	0
PÉCSDEVECSER	0	0	0	0	0	0	0	0	0	0	0	0
PÉCSUDVARD	0	0	0	0	0	0	0	0	0	0	0	0
PÉCSVÁRAD	14 618 000	14 618 000	15 450 000	832 000	0	0	0	0	39 712 500	39 712 500	40 054 400	341 900
PISKÓ	0	0	0	0	0	0	0	0	1 244 000	612 000	700 000	88 000
POGÁNY	0	0	0	0	0	0	0	0	4 018 000	3 490 000	3 220 000	-270 000
PÓCSA	0	0	0	0	0	0	0	0	0	0	0	0
RÁDFALVA	0	0	0	0	0	0	0	0	0	0	0	0
REGENYE	0	0	0	0	0	0	0	0	0	0	0	0
ROMONYA	0	0	0	0	0	0	0	0	3 657 000	3 657 000	3 761 400	104 400
RÓZSAFA	0	0	0	0	0	0	0	0	7 488 700	7 488 700	8 230 200	741 500
SÁMOD	0	0	0	0	0	0	0	0	0	0	0	0
SÁROK	0	0	0	0	0	0	0	0	0	0	0	0
SÁSD	17 300 000	17 300 000	17 400 000	100 000	0	0	0	0	51 378 200	51 003 700	51 462 200	458 500
SÁTORHELY	0	0	0	0	0	0	0	0	11 889 000	10 877 000	10 877 000	0
SELLYE	4 896 000	4 896 000	5 426 000	530 000	0	0	0	0	45 993 500	45 993 500	46 743 400	749 900
SIKLÓS	21 000 000	25 422 000	26 532 000	1 110 000	18 810 000	18 810 000	16 830 000	-1 980 000	53 766 500	53 766 500	51 002 500	-2 764 000
SIKLÓSBODONY	0	0	0	0	0	0	0	0	0	0	0	0
SIKLÓSNAGYFALU	0	0	0	0	0	0	0	0	0	0	0	0
SOMBÉREK	0	0	0	0	0	0	0	0	24 257 800	24 257 800	24 612 200	354 400

MAGYAR KÖZLÖNY

2004/193/II. szám

A HELYI ÖNKORMÁNYZATOK 2003. ÉVI TERVEZETT-TÉNYLEGES NORMATÍV ÁLLAMI HOZZÁJÁRULÁSÁNAK ELSZÁMOLÁSA

BARANYA MEGYE

Megyekód: 02

Önkormányzat	Alapfokú művészetoktatás				Bentlakásos közoktatási intézményi ellátás				Kiegészítő hozzájárulás egyéb közoktatási feladatokhoz			
	Állami hozzájárulás, Ft				Állami hozzájárulás, Ft				Állami hozzájárulás, Ft			
	Tervezett	Módosított	Tényleges	Eltérés	Tervezett	Módosított	Tényleges	Eltérés	Tervezett	Módosított	Tényleges	Eltérés
SOMOGYAPÁTI	0	0	0	0	0	0	0	0	42 785 900	42 520 400	42 923 800	403 400
SOMOGYHATVAN	0	0	0	0	0	0	0	0	0	0	0	0
SOMOGYHÁRSÁGY	0	0	0	0	0	0	0	0	9 816 500	9 816 500	9 377 100	-439 400
SOMOGYVISZLÓ	0	0	0	0	0	0	0	0	0	0	0	0
SÓSVERTIKE	0	0	0	0	0	0	0	0	0	0	0	0
SUMONY	0	0	0	0	0	0	0	0	6 988 000	6 412 000	6 002 000	-410 000
SZABADSZENTKIRÁLY	0	0	0	0	0	0	0	0	29 163 500	24 962 500	25 372 400	409 900
SZAJK	0	0	0	0	0	0	0	0	7 100 000	7 010 000	6 870 000	-140 000
SZALATNAK	0	0	0	0	0	0	0	0	16 808 900	16 708 900	16 499 400	-209 500
SZALÁNTA	0	0	0	0	0	0	0	0	36 835 600	37 240 100	37 186 500	-53 600
SZAPORCA	0	0	0	0	0	0	0	0	0	0	0	0
SZAVA	0	0	0	0	0	0	0	0	7 313 200	5 789 800	5 319 800	-470 000
SZÁGY	0	0	0	0	0	0	0	0	0	0	0	0
SZÁRÁSZ	0	0	0	0	0	0	0	0	0	0	0	0
SZÁSZVÁR	5 532 000	5 832 000	5 866 000	34 000	0	0	0	0	39 561 400	39 003 000	38 833 600	-169 400
SZEBÉNY	0	0	0	0	0	0	0	0	5 382 500	4 704 500	5 108 500	404 000
SZEDERKÉNY	0	0	0	0	0	0	0	0	34 527 500	34 527 500	34 233 600	-293 900
SZELLŐ	0	0	0	0	0	0	0	0	0	0	0	0
SZEMELY	0	0	0	0	0	0	0	0	0	0	0	0
SZENTDÉNES	0	0	0	0	0	0	0	0	2 583 700	2 303 700	2 845 500	541 800
SZENTEGÁT	0	0	0	0	0	0	0	0	1 307 500	1 816 000	1 927 900	111 900
SZENTKATALIN	0	0	0	0	0	0	0	0	0	0	0	0
SZENTLÁSZLÓ	0	0	0	0	0	0	0	0	33 984 900	35 319 000	33 350 800	-1 968 200
SZENTLŐRINC	10 600 000	10 400 000	10 598 000	198 000	21 060 000	21 060 000	21 060 000	0	49 224 800	47 011 400	47 218 000	206 600
SZÉKELYSZABAR	0	0	0	0	0	0	0	0	5 600 000	5 420 000	5 390 000	-30 000
SZIGETVÁR	27 596 000	27 596 000	27 064 000	-532 000	13 530 000	13 530 000	11 880 000	-1 650 000	41 425 500	39 925 500	38 514 500	-1 411 000
SZILÁGY	0	0	0	0	0	0	0	0	0	0	0	0
SZILVÁS	0	0	0	0	0	0	0	0	0	0	0	0
SZÖRÉNY	0	0	0	0	0	0	0	0	0	0	0	0
SZŐKE	0	0	0	0	0	0	0	0	0	0	0	0
SZŐKÉD	0	0	0	0	0	0	0	0	0	0	0	0
SZULIMÁN	0	0	0	0	0	0	0	0	0	0	0	0
SZŰR	0	0	0	0	0	0	0	0	0	0	0	0
TARRÓS	0	0	0	0	0	0	0	0	0	0	0	0

A HELYI ÖNKORMÁNYZATOK 2003. ÉVI TERVEZETT-TÉNYLEGES NORMATÁV ÁLLAMI HOZZÁJÁRULÁSÁNAK ELSZÁMOLÁSA

BARANYA MEGYE

Megyekód: 02

Önkormányzat	Alapfokú művészetoktatás				Bentlakásos közoktatási intézményi ellátás				Kiegészítő hozzájárulás egyéb közoktatási feladatokhoz			
	Állami hozzájárulás, Ft				Állami hozzájárulás, Ft				Állami hozzájárulás, Ft			
	Tervezett	Módosított	Tényleges	Eltérés	Tervezett	Módosított	Tényleges	Eltérés	Tervezett	Módosított	Tényleges	Eltérés
TEKLAFALU	0	0	0	0	0	0	0	0	0	0	0	0
TENGERI	0	0	0	0	0	0	0	0	0	0	0	0
TÉKES	0	0	0	0	0	0	0	0	0	0	0	0
TÉSENFÁ	0	0	0	0	0	0	0	0	0	0	0	0
TÉSENY	0	0	0	0	0	0	0	0	0	0	0	0
TORMÁS	0	0	0	0	0	0	0	0	2 069 200	2 069 200	2 069 200	0
TÓFŰ	0	0	0	0	0	0	0	0	0	0	0	0
TÓTSZENTGYÖRGY	0	0	0	0	0	0	0	0	0	0	0	0
TÖTTÖS	0	0	0	0	0	0	0	0	2 710 000	2 710 000	2 640 000	-70 000
TÚRONY	0	0	0	0	0	0	0	0	0	0	0	0
UDVAR	0	0	0	0	0	0	0	0	0	0	0	0
ÚJPETRE	0	0	0	0	0	0	0	0	33 749 200	33 749 200	34 218 700	469 500
VAJSZLÓ	0	0	0	0	0	0	0	0	80 477 700	71 935 700	74 927 100	2 991 400
VARGA	0	0	0	0	0	0	0	0	0	0	0	0
VÁRAD	0	0	0	0	0	0	0	0	0	0	0	0
VÁSÁROSBÉC	0	0	0	0	0	0	0	0	0	0	0	0
VÁSÁROSDOMBÓ	6 400 000	6 400 000	6 400 000	0	0	0	0	0	38 734 800	38 734 800	39 506 600	771 800
VÁZSNOK	0	0	0	0	0	0	0	0	0	0	0	0
VEJTI	0	0	0	0	0	0	0	0	0	0	0	0
VELÉNY	0	0	0	0	0	0	0	0	0	0	0	0
VERSEND	0	0	0	0	0	0	0	0	22 227 000	21 247 000	21 219 000	-28 000
VÉKÉNY	0	0	0	0	0	0	0	0	0	0	0	0
VÉMÉND	0	0	0	0	0	0	0	0	34 171 400	33 837 400	33 445 900	-391 500
VILLÁNY	7 172 000	10 778 000	9 788 000	-990 000	0	0	0	0	47 074 000	48 164 400	46 777 800	-1 386 600
VILLÁNYKÖVESD	0	0	0	0	0	0	0	0	0	0	0	0
VOKÁNY	0	0	0	0	0	0	0	0	26 712 000	26 712 000	24 915 800	-1 796 200
ZALÁTA	0	0	0	0	0	0	0	0	5 664 000	5 406 900	5 442 900	36 000
ZÁDOR	0	0	0	0	0	0	0	0	0	0	0	0
ZENGŐVÁRKONY	0	0	0	0	0	0	0	0	1 356 000	1 356 000	1 456 500	100 500
ZÓK	0	0	0	0	0	0	0	0	0	0	0	0
MEGYE ÖNKORMÁNYZATAI ÖSSZESEN	404 360 000	413 082 000	416 050 000	2 968 000	1 000 760 000	998 780 000	995 100 000	-3 680 000	3 346 246 300	3 310 895 000	3 317 237 200	6 342 200

A HELYI ÖNKORMÁNYZATOK 2003. ÉVI TERVEZETT-TÉNYLEGES NORMATÍV ÁLLAMI HOZZÁJÁRULÁSÁNAK ELSZÁMOLÁSA

BARANYA MEGYE

Megyekód: 02

Önkormányzat	Helyi közművelődési és közgyűteményi feladatok				Megyei/fővárosi közművelődési, közgyűteményi feladatok				SZJA 2002. a megyei önkormányzatoknál (csak kamathoz)			
	Állami hozzájárulás, Ft				Állami hozzájárulás, Ft				Állami hozzájárulás, Ft			
	Tervezett	Módosított	Tényleges	Eltérés	Tervezett	Módosított	Tényleges	Eltérés	Tervezett	Módosított	Tényleges	Eltérés
MEGYEI ÖNKORMÁNYZAT	0	0	0	0	247 514 111	247 514 111	247 514 111	0	132 976 830	132 976 830	130 641 420	-2 335 410
ABALIGET	746 380	746 380	746 380	0	0	0	0	0	0	0	0	0
ADORJÁS	227 256	227 256	227 256	0	0	0	0	0	0	0	0	0
ALMAMELLÉK	562 570	562 570	562 570	0	0	0	0	0	0	0	0	0
ALMÁSKERESZTÚR	106 944	106 944	106 944	0	0	0	0	0	0	0	0	0
ALSÓMOCSOLÁD	370 962	370 962	370 962	0	0	0	0	0	0	0	0	0
ALSÓSZENTMÁRTON	1 254 364	1 254 364	1 254 364	0	0	0	0	0	0	0	0	0
APÁTVARASD	157 074	157 074	157 074	0	0	0	0	0	0	0	0	0
ARANYOSGADÁNY	413 294	413 294	413 294	0	0	0	0	0	0	0	0	0
ÁG	223 914	223 914	223 914	0	0	0	0	0	0	0	0	0
ÁTA	248 422	248 422	248 422	0	0	0	0	0	0	0	0	0
BABARC	911 252	911 252	911 252	0	0	0	0	0	0	0	0	0
BABARCSZÖLŐS	193 836	193 836	193 836	0	0	0	0	0	0	0	0	0
BAKONYA	423 320	423 320	423 320	0	0	0	0	0	0	0	0	0
BAKÓCA	412 180	412 180	412 180	0	0	0	0	0	0	0	0	0
BAKSA	882 288	882 288	882 288	0	0	0	0	0	0	0	0	0
BARANYAHÁDVÉG	257 334	257 334	257 334	0	0	0	0	0	0	0	0	0
BARANYAJENŐ	563 684	563 684	563 684	0	0	0	0	0	0	0	0	0
BARANYASZENTGYÖRGY	212 774	212 774	212 774	0	0	0	0	0	0	0	0	0
BASAL	213 888	213 888	213 888	0	0	0	0	0	0	0	0	0
BÁNFA	246 194	246 194	246 194	0	0	0	0	0	0	0	0	0
BÁR	687 338	687 338	687 338	0	0	0	0	0	0	0	0	0
BELVÁRDGYULA	515 782	515 782	515 782	0	0	0	0	0	0	0	0	0
BEREMEND	3 128 112	3 128 112	3 128 112	0	0	0	0	0	0	0	0	0
BERKESD	998 144	998 144	998 144	0	0	0	0	0	0	0	0	0
BESENCE	162 644	162 644	162 644	0	0	0	0	0	0	0	0	0
BEZEDEK	341 998	341 998	341 998	0	0	0	0	0	0	0	0	0
BICSÉRD	1 082 808	1 082 808	1 082 808	0	0	0	0	0	0	0	0	0
BIKAL	993 688	993 688	993 688	0	0	0	0	0	0	0	0	0
BIRJÁN	509 098	509 098	509 098	0	0	0	0	0	0	0	0	0
BISSE	280 728	280 728	280 728	0	0	0	0	0	0	0	0	0
BODA	472 336	472 336	472 336	0	0	0	0	0	0	0	0	0
BODOLYABÉR	360 936	360 936	360 936	0	0	0	0	0	0	0	0	0
BOGÁD	833 272	833 272	833 272	0	0	0	0	0	0	0	0	0

A HELYI ÖNKORMÁNYZATOK 2003. ÉVI TERVEZETT-TÉNYLEGES NORMATÍV ÁLLAMI HOZZÁJÁRULÁSÁNAK ELSZÁMOLÁSA

86

BARANYA MEGYE

Megyekód: 02

Önkormányzat	Helyi közművelődési és közgyűjteményi feladatok				Megyei/fővárosi közművelődési, közgyűjteményi feladatok				SZJA 2002. a megyei önkormányzatoknál (csak kamathoz)			
	Állami hozzájárulás, Ft				Állami hozzájárulás, Ft				Állami hozzájárulás, Ft			
	Tervezett	Módosított	Tényleges	Eltérés	Tervezett	Módosított	Tényleges	Eltérés	Tervezett	Módosított	Tényleges	Eltérés
BOGÁDMINDSZENT	519 124	519 124	519 124	0	0	0	0	0	0	0	0	0
BOGDÁSA	386 558	386 558	386 558	0	0	0	0	0	0	0	0	0
BOLDOGASSZONYFA	581 508	581 508	581 508	0	0	0	0	0	0	0	0	0
BORJÁD	523 580	523 580	523 580	0	0	0	0	0	0	0	0	0
BOSTA	165 986	165 986	165 986	0	0	0	0	0	0	0	0	0
BOTYKAPETERD	443 372	443 372	443 372	0	0	0	0	0	0	0	0	0
BÓLY	4 167 474	4 167 474	4 167 474	0	0	0	0	0	0	0	0	0
BÜKKÖSD	1 440 402	1 440 402	1 440 402	0	0	0	0	0	0	0	0	0
BÜRÜS	115 856	115 856	115 856	0	0	0	0	0	0	0	0	0
CSARNÓTA	182 696	182 696	182 696	0	0	0	0	0	0	0	0	0
CSÁNYOSZRÓ	857 780	857 780	857 780	0	0	0	0	0	0	0	0	0
CSEBÉNY	133 680	133 680	133 680	0	0	0	0	0	0	0	0	0
CSERDI	399 926	399 926	399 926	0	0	0	0	0	0	0	0	0
CSERKÚT	457 854	457 854	457 854	0	0	0	0	0	0	0	0	0
CSERTŐ	514 668	514 668	514 668	0	0	0	0	0	0	0	0	0
CSONKAMINDSZENT	183 810	183 810	183 810	0	0	0	0	0	0	0	0	0
CÚN	316 376	316 376	316 376	0	0	0	0	0	0	0	0	0
DENCSHÁZA	720 758	720 758	720 758	0	0	0	0	0	0	0	0	0
DINNYEBERKI	145 934	145 934	145 934	0	0	0	0	0	0	0	0	0
DIÓSVISZLÓ	798 738	798 738	798 738	0	0	0	0	0	0	0	0	0
DRÁVACSEHI	286 298	286 298	286 298	0	0	0	0	0	0	0	0	0
DRÁVACSEPELY	290 754	290 754	290 754	0	0	0	0	0	0	0	0	0
DRÁVAFOK	606 016	606 016	606 016	0	0	0	0	0	0	0	0	0
DRÁVAIVÁNYI	281 842	281 842	281 842	0	0	0	0	0	0	0	0	0
DRÁVAKERESZTÚR	193 836	193 836	193 836	0	0	0	0	0	0	0	0	0
DRÁVAPALKONYA	348 682	348 682	348 682	0	0	0	0	0	0	0	0	0
DRÁVAPISKI	115 856	115 856	115 856	0	0	0	0	0	0	0	0	0
DRÁVASZABOLCS	829 930	829 930	829 930	0	0	0	0	0	0	0	0	0
DRÁVASZERDAHELY	240 624	240 624	240 624	0	0	0	0	0	0	0	0	0
DRÁVASZTÁRA	544 746	544 746	544 746	0	0	0	0	0	0	0	0	0
DUNASZEKCSŐ	2 557 744	2 557 744	2 557 744	0	0	0	0	0	0	0	0	0
EGERÁG	1 149 648	1 149 648	1 149 648	0	0	0	0	0	0	0	0	0
EGYHÁZASHARASZTI	383 216	383 216	383 216	0	0	0	0	0	0	0	0	0
EGYHÁZASKOZÁR	1 014 854	1 014 854	1 014 854	0	0	0	0	0	0	0	0	0

MAGYAR KÖZLÖNY

2004/193/II. szám

A HELYI ÖNKORMÁNYZATOK 2003. ÉVI TERVEZETT-TÉNYLEGES NORMATÍV ÁLLAMI HOZZÁJÁRULÁSÁNAK ELSZÁMOLÁSA

BARANYA MEGYE

Megyekód: 02

Önkormányzat	Helyi közművelődési és közgyűjtmenými feladatok				Megyei/fővárosi közművelődési, közgyűjtmenými feladatok				SZJA 2002. a megyei önkormányzatoknál (csak kamathoz)			
	Állami hozzájárulás, Ft				Állami hozzájárulás, Ft				Állami hozzájárulás, Ft			
	Tervezett	Módosított	Tényleges	Eltérés	Tervezett	Módosított	Tényleges	Eltérés	Tervezett	Módosított	Tényleges	Eltérés
ELLEND	271 816	271 816	271 816	0	0	0	0	0	0	0	0	0
ENDRŐC	493 502	493 502	493 502	0	0	0	0	0	0	0	0	0
ERDŐSMÁROK	122 540	122 540	122 540	0	0	0	0	0	0	0	0	0
ERDŐSMECSKE	503 528	503 528	503 528	0	0	0	0	0	0	0	0	0
ERZSÉBET	387 672	387 672	387 672	0	0	0	0	0	0	0	0	0
FAZEKASBODA	262 904	262 904	262 904	0	0	0	0	0	0	0	0	0
FEKED	277 386	277 386	277 386	0	0	0	0	0	0	0	0	0
FELSŐEGERSZEG	182 696	182 696	182 696	0	0	0	0	0	0	0	0	0
FELSŐSZENTMÁRTON	1 244 338	1 244 338	1 244 338	0	0	0	0	0	0	0	0	0
GARÉ	396 584	396 584	396 584	0	0	0	0	0	0	0	0	0
GERDE	662 830	662 830	662 830	0	0	0	0	0	0	0	0	0
GERESDLAK	1 092 834	1 092 834	1 092 834	0	0	0	0	0	0	0	0	0
GERÉNYES	307 464	307 464	307 464	0	0	0	0	0	0	0	0	0
GILVÁNFA	446 714	446 714	446 714	0	0	0	0	0	0	0	0	0
GORDISA	321 946	321 946	321 946	0	0	0	0	0	0	0	0	0
GÖDRE	1 134 052	1 134 052	1 134 052	0	0	0	0	0	0	0	0	0
GÖRCSÖNY	1 871 520	1 871 520	1 871 520	0	0	0	0	0	0	0	0	0
GÖRCSÖNYDOBOKA	510 212	510 212	510 212	0	0	0	0	0	0	0	0	0
GYÓD	670 628	670 628	670 628	0	0	0	0	0	0	0	0	0
GYÖNGYFA	171 556	171 556	171 556	0	0	0	0	0	0	0	0	0
GYÖNGYÖSMELLÉK	370 962	370 962	370 962	0	0	0	0	0	0	0	0	0
HARKÁNY	3 997 032	3 997 032	3 997 032	0	0	0	0	0	0	0	0	0
HÁSSÁGY	330 858	330 858	330 858	0	0	0	0	0	0	0	0	0
HEGYHÁTMARÓC	256 220	256 220	256 220	0	0	0	0	0	0	0	0	0
HEGYSZENTMÁRTON	540 290	540 290	540 290	0	0	0	0	0	0	0	0	0
HELESFA	637 208	637 208	637 208	0	0	0	0	0	0	0	0	0
HETVEHELY	607 130	607 130	607 130	0	0	0	0	0	0	0	0	0
HIDAS	2 681 398	2 681 398	2 681 398	0	0	0	0	0	0	0	0	0
HIRICS	296 324	296 324	296 324	0	0	0	0	0	0	0	0	0
HÁMESHÁZA	1 339 028	1 339 028	1 339 028	0	0	0	0	0	0	0	0	0
HOBOL	1 161 902	1 161 902	1 161 902	0	0	0	0	0	0	0	0	0
HOMORÚD	826 588	826 588	826 588	0	0	0	0	0	0	0	0	0
HORVÁTHERTELEND	112 514	112 514	112 514	0	0	0	0	0	0	0	0	0
HOSSZÚHETÉNY	3 652 806	3 652 806	3 652 806	0	0	0	0	0	0	0	0	0

A HELYI ÖNKORMÁNYZATOK 2003. ÉVI TERVEZETT-TÉNYLEGES NORMATÍV ÁLLAMI HOZZÁJÁRULÁSÁNAK ELSZÁMOLÁSA

BARANYA MEGYE

Megyekód: 02

Önkormányzat	Helyi közművelődési és közgyűjteményi feladatok				Megyei/fővárosi közművelődési, közgyűjteményi feladatok				SZJA 2002. a megyei önkormányzatoknál (csak kamathoz)			
	Állami hozzájárulás, Ft				Állami hozzájárulás, Ft				Állami hozzájárulás, Ft			
	Tervezett	Módosított	Tényleges	Eltérés	Tervezett	Módosított	Tényleges	Eltérés	Tervezett	Módosított	Tényleges	Eltérés
HUSZTÓT	100 260	100 260	100 260	0	0	0	0	0	0	0	0	0
IBAFA	279 614	279 614	279 614	0	0	0	0	0	0	0	0	0
ILLOCSKA	303 008	303 008	303 008	0	0	0	0	0	0	0	0	0
IPACSFÁ	259 562	259 562	259 562	0	0	0	0	0	0	0	0	0
IVÁNBATTYÁN	188 266	188 266	188 266	0	0	0	0	0	0	0	0	0
IVÁNDÁRDA	304 122	304 122	304 122	0	0	0	0	0	0	0	0	0
KACSÓTA	329 744	329 744	329 744	0	0	0	0	0	0	0	0	0
KATÁDFA	187 152	187 152	187 152	0	0	0	0	0	0	0	0	0
KÁKICS	274 044	274 044	274 044	0	0	0	0	0	0	0	0	0
KÁRÁSZ	460 082	460 082	460 082	0	0	0	0	0	0	0	0	0
KÁSÁD	445 600	445 600	445 600	0	0	0	0	0	0	0	0	0
KÁTOLY	408 838	408 838	408 838	0	0	0	0	0	0	0	0	0
KEMSE	79 094	79 094	79 094	0	0	0	0	0	0	0	0	0
KESZŰ	972 522	972 522	972 522	0	0	0	0	0	0	0	0	0
KÉKESD	245 080	245 080	245 080	0	0	0	0	0	0	0	0	0
KÉMES	584 850	584 850	584 850	0	0	0	0	0	0	0	0	0
KÉTÚFALU	832 158	832 158	832 158	0	0	0	0	0	0	0	0	0
KIRÁLYEGYHÁZA	1 208 690	1 208 690	1 208 690	0	0	0	0	0	0	0	0	0
KISASSZONYFA	271 816	271 816	271 816	0	0	0	0	0	0	0	0	0
KISBESZTERCE	125 882	125 882	125 882	0	0	0	0	0	0	0	0	0
KISBUDMÉR	155 960	155 960	155 960	0	0	0	0	0	0	0	0	0
KISDÉR	157 074	157 074	157 074	0	0	0	0	0	0	0	0	0
KISDOBSZA	331 972	331 972	331 972	0	0	0	0	0	0	0	0	0
KISHAJMÁS	257 334	257 334	257 334	0	0	0	0	0	0	0	0	0
KISHARSÁNY	617 156	617 156	617 156	0	0	0	0	0	0	0	0	0
KISHEREND	264 018	264 018	264 018	0	0	0	0	0	0	0	0	0
KISJAKABFALVA	215 002	215 002	215 002	0	0	0	0	0	0	0	0	0
KISKASSA	349 796	349 796	349 796	0	0	0	0	0	0	0	0	0
KISLIPPÓ	363 164	363 164	363 164	0	0	0	0	0	0	0	0	0
KISNYÁRÁD	274 044	274 044	274 044	0	0	0	0	0	0	0	0	0
KISSZENTMÁRTON	343 112	343 112	343 112	0	0	0	0	0	0	0	0	0
KISTAMÁSI	176 012	176 012	176 012	0	0	0	0	0	0	0	0	0
KISTAPOLCA	255 106	255 106	255 106	0	0	0	0	0	0	0	0	0
KISTÓTFALU	394 356	394 356	394 356	0	0	0	0	0	0	0	0	0

A HELYI ÖNKORMÁNYZATOK 2003. ÉVI TERVEZETT-TÉNYLEGES NORMATÍV ÁLLAMI HOZZÁJÁRULÁSÁNAK ELSZÁMOLÁSA

BARANYA MEGYE

Megyekód: 02

Önkormányzat	Helyi közművelődési és közgyűjteményi feladatok				Megyei/fővárosi közművelődési, közgyűjteményi feladatok				SZJA 2002. a megyei önkormányzatoknál (csak kamathoz)			
	Állami hozzájárulás, Ft				Állami hozzájárulás, Ft				Állami hozzájárulás, Ft			
	Tervezett	Módosított	Tényleges	Eltérés	Tervezett	Módosított	Tényleges	Eltérés	Tervezett	Módosított	Tényleges	Eltérés
KISVASZAR	399 926	399 926	399 926	0	0	0	0	0	0	0	0	0
KOMLÓ	31 344 618	31 344 618	31 344 618	0	0	0	0	0	0	0	0	0
KOVÁCSHIDA	336 428	336 428	336 428	0	0	0	0	0	0	0	0	0
KOVÁCSSZÉNÁJA	93 576	93 576	93 576	0	0	0	0	0	0	0	0	0
KOZÁRMISLENY	4 657 634	4 657 634	4 657 634	0	0	0	0	0	0	0	0	0
KÓROS	274 044	274 044	274 044	0	0	0	0	0	0	0	0	0
KÖBLÉNY	337 542	337 542	337 542	0	0	0	0	0	0	0	0	0
KÖKÉNY	658 374	658 374	658 374	0	0	0	0	0	0	0	0	0
KÖLKED	1 285 556	1 285 556	1 285 556	0	0	0	0	0	0	0	0	0
KÖVÁGÓSZÖLŐS	1 477 164	1 477 164	1 477 164	0	0	0	0	0	0	0	0	0
KÖVÁGÓTÖTTŐS	387 672	387 672	387 672	0	0	0	0	0	0	0	0	0
LAPÁNCSA	256 220	256 220	256 220	0	0	0	0	0	0	0	0	0
LÁNYCSÓK	3 085 780	3 085 780	3 085 780	0	0	0	0	0	0	0	0	0
LIGET	523 580	523 580	523 580	0	0	0	0	0	0	0	0	0
LIPPÓ	695 136	695 136	695 136	0	0	0	0	0	0	0	0	0
LIPTÓD	297 438	297 438	297 438	0	0	0	0	0	0	0	0	0
LOTHÁRD	306 350	306 350	306 350	0	0	0	0	0	0	0	0	0
LOVÁSZHETÉNY	359 822	359 822	359 822	0	0	0	0	0	0	0	0	0
LUZSOK	266 246	266 246	266 246	0	0	0	0	0	0	0	0	0
MAGYARBÓLY	1 183 068	1 183 068	1 183 068	0	0	0	0	0	0	0	0	0
MAGYAREGREGY	972 522	972 522	972 522	0	0	0	0	0	0	0	0	0
MAGYARHERTELEND	759 748	759 748	759 748	0	0	0	0	0	0	0	0	0
MAGYARLUKAFA	138 136	138 136	138 136	0	0	0	0	0	0	0	0	0
MAGYARMECSKE	406 610	406 610	406 610	0	0	0	0	0	0	0	0	0
MAGYARSARLÓS	388 786	388 786	388 786	0	0	0	0	0	0	0	0	0
MAGYARSZÉK	1 259 934	1 259 934	1 259 934	0	0	0	0	0	0	0	0	0
MAGYARTELEK	276 272	276 272	276 272	0	0	0	0	0	0	0	0	0
MAJS	1 298 924	1 298 924	1 298 924	0	0	0	0	0	0	0	0	0
MARÁZA	255 106	255 106	255 106	0	0	0	0	0	0	0	0	0
MARKÓC	83 550	83 550	83 550	0	0	0	0	0	0	0	0	0
MARÓCSA	138 136	138 136	138 136	0	0	0	0	0	0	0	0	0
MARTONFA	237 282	237 282	237 282	0	0	0	0	0	0	0	0	0
MATTY	427 776	427 776	427 776	0	0	0	0	0	0	0	0	0
MÁGOCS	2 976 608	2 976 608	2 976 608	0	0	0	0	0	0	0	0	0

A HELYI ÖNKORMÁNYZATOK 2003. ÉVI TERVEZETT-TÉNYLEGES NORMATÍV ÁLLAMI HOZZÁJÁRULÁSÁNAK ELSZÁMOLÁSA

BARANYA MEGYE

Megyekód: 02

Önkormányzat	Helyi közművelődési és közgyűjteményi feladatok				Megyei/fővárosi közművelődési, közgyűjteményi feladatok				SZJA 2002. a megyei önkormányzatoknál (csak kamathoz)			
	Állami hozzájárulás, Ft				Állami hozzájárulás, Ft				Állami hozzájárulás, Ft			
	Tervezett	Módosított	Tényleges	Eltérés	Tervezett	Módosított	Tényleges	Eltérés	Tervezett	Módosított	Tényleges	Eltérés
MÁNFA	975 864	975 864	975 864	0	0	0	0	0	0	0	0	0
MÁRFA	258 448	258 448	258 448	0	0	0	0	0	0	0	0	0
MÁRIAKÉMÉND	626 068	626 068	626 068	0	0	0	0	0	0	0	0	0
MÁROK	638 322	638 322	638 322	0	0	0	0	0	0	0	0	0
MÁZA	1 582 994	1 582 994	1 582 994	0	0	0	0	0	0	0	0	0
MECSEKNÁDASD	1 956 184	1 956 184	1 956 184	0	0	0	0	0	0	0	0	0
MECSEKPÖLÖSKE	530 264	530 264	530 264	0	0	0	0	0	0	0	0	0
MEKÉNYES	370 962	370 962	370 962	0	0	0	0	0	0	0	0	0
MERENYE	380 988	380 988	380 988	0	0	0	0	0	0	0	0	0
MEZŐD	191 608	191 608	191 608	0	0	0	0	0	0	0	0	0
MINDSZENTGODISA	1 136 280	1 136 280	1 136 280	0	0	0	0	0	0	0	0	0
MOHÁCS	22 247 694	22 247 694	22 247 694	0	0	0	0	0	0	0	0	0
MOLVÁNY	266 246	266 246	266 246	0	0	0	0	0	0	0	0	0
MONYORÓD	230 598	230 598	230 598	0	0	0	0	0	0	0	0	0
MOZSGÓ	1 148 534	1 148 534	1 148 534	0	0	0	0	0	0	0	0	0
NAGYBUDMÉR	292 982	292 982	292 982	0	0	0	0	0	0	0	0	0
NAGYCSÁNY	192 722	192 722	192 722	0	0	0	0	0	0	0	0	0
NAGYDOBSZA	748 608	748 608	748 608	0	0	0	0	0	0	0	0	0
NAGYHAJMÁS	519 124	519 124	519 124	0	0	0	0	0	0	0	0	0
NAGYHARSÁNY	1 919 422	1 919 422	1 919 422	0	0	0	0	0	0	0	0	0
NAGYKOZÁR	1 399 184	1 399 184	1 399 184	0	0	0	0	0	0	0	0	0
NAGYNYÁRÁD	954 698	954 698	954 698	0	0	0	0	0	0	0	0	0
NAGYPALL	503 528	503 528	503 528	0	0	0	0	0	0	0	0	0
NAGYPETERD	768 660	768 660	768 660	0	0	0	0	0	0	0	0	0
NAGYTÓFALU	424 434	424 434	424 434	0	0	0	0	0	0	0	0	0
NAGYVÁTY	415 522	415 522	415 522	0	0	0	0	0	0	0	0	0
NEMESKE	323 060	323 060	323 060	0	0	0	0	0	0	0	0	0
NYUGOTSZENTERZSÉBET	279 614	279 614	279 614	0	0	0	0	0	0	0	0	0
OKORÁG	210 546	210 546	210 546	0	0	0	0	0	0	0	0	0
OKORVÖLGY	112 514	112 514	112 514	0	0	0	0	0	0	0	0	0
OLASZ	691 794	691 794	691 794	0	0	0	0	0	0	0	0	0
OLD	411 066	411 066	411 066	0	0	0	0	0	0	0	0	0
ORFŰ	854 438	854 438	854 438	0	0	0	0	0	0	0	0	0
OROSZLÓ	375 418	375 418	375 418	0	0	0	0	0	0	0	0	0

A HELYI ÖNKORMÁNYZATOK 2003. ÉVI TERVEZETT-TÉNYLEGES NORMATÍV ÁLLAMI HOZZÁJÁRULÁSÁNAK ELSZÁMOLÁSA

BARANYA MEGYE

Megyekód: 02

Önkormányzat	Helyi közművelődési és közgyűjteményi feladatok				Megyei/fővárosi közművelődési, közgyűjteményi feladatok				SZJA 2002. a megyei önkormányzatoknál (csak kamathoz)			
	Állami hozzájárulás, Ft				Állami hozzájárulás, Ft				Állami hozzájárulás, Ft			
	Tervezett	Módosított	Tényleges	Eltérés	Tervezett	Módosított	Tényleges	Eltérés	Tervezett	Módosított	Tényleges	Eltérés
ÓBÁNYA	188 266	188 266	188 266	0	0	0	0	0	0	0	0	0
ÓCSÁRD	518 010	518 010	518 010	0	0	0	0	0	0	0	0	0
ÓFALU	426 662	426 662	426 662	0	0	0	0	0	0	0	0	0
ÓZDFALU	201 634	201 634	201 634	0	0	0	0	0	0	0	0	0
PALÉ	130 338	130 338	130 338	0	0	0	0	0	0	0	0	0
PALKONYA	372 076	372 076	372 076	0	0	0	0	0	0	0	0	0
PALOTABOZSOK	1 232 084	1 232 084	1 232 084	0	0	0	0	0	0	0	0	0
PATAPOKLOSI	471 222	471 222	471 222	0	0	0	0	0	0	0	0	0
PÁPRÁD	236 168	236 168	236 168	0	0	0	0	0	0	0	0	0
PELLÉRD	2 145 564	2 145 564	2 145 564	0	0	0	0	0	0	0	0	0
PEREKED	211 660	211 660	211 660	0	0	0	0	0	0	0	0	0
PETERD	239 510	239 510	239 510	0	0	0	0	0	0	0	0	0
PETTEND	183 810	183 810	183 810	0	0	0	0	0	0	0	0	0
PÉCS	177 138 254	177 138 254	177 138 254	0	0	0	0	0	0	0	0	0
PÉCSBAGOTA	121 426	121 426	121 426	0	0	0	0	0	0	0	0	0
PÉCSDEVECSER	148 162	148 162	148 162	0	0	0	0	0	0	0	0	0
PÉCSUDVARD	731 898	731 898	731 898	0	0	0	0	0	0	0	0	0
PÉCSVÁRAD	4 548 462	4 548 462	4 548 462	0	0	0	0	0	0	0	0	0
PISKÓ	318 604	318 604	318 604	0	0	0	0	0	0	0	0	0
POGÁNY	1 170 814	1 170 814	1 170 814	0	0	0	0	0	0	0	0	0
PÓCSA	194 950	194 950	194 950	0	0	0	0	0	0	0	0	0
RÁDFALVA	285 184	285 184	285 184	0	0	0	0	0	0	0	0	0
REGENYE	210 546	210 546	210 546	0	0	0	0	0	0	0	0	0
ROMONYA	480 134	480 134	480 134	0	0	0	0	0	0	0	0	0
RÓZSAFA	463 424	463 424	463 424	0	0	0	0	0	0	0	0	0
SÁMOD	245 080	245 080	245 080	0	0	0	0	0	0	0	0	0
SÁROK	187 152	187 152	187 152	0	0	0	0	0	0	0	0	0
SÁSD	3 991 462	3 991 462	3 991 462	0	0	0	0	0	0	0	0	0
SÁTORHELY	800 966	800 966	800 966	0	0	0	0	0	0	0	0	0
SELLYE	3 604 904	3 604 904	3 604 904	0	0	0	0	0	0	0	0	0
SIKLÓS	11 905 318	11 905 318	11 905 318	0	0	0	0	0	0	0	0	0
SIKLÓSBODONY	163 758	163 758	163 758	0	0	0	0	0	0	0	0	0
SIKLÓSNAGYFALU	493 502	493 502	493 502	0	0	0	0	0	0	0	0	0
SOMBEREK	1 942 816	1 942 816	1 942 816	0	0	0	0	0	0	0	0	0

A HELYI ÖNKORMÁNYZATOK 2003. ÉVI TERVEZETT-TÉNYLEGES NORMATÁV ÁLLAMI HOZZÁJÁRULÁSÁNAK ELSZÁMOLÁSA

92

BARANYA MEGYE

Megyekód: 02

Önkormányzat	Helyi közművelődési és közgyűjteményi feladatok				Megyei/fővárosi közművelődési, közgyűjteményi feladatok				SZJA 2002. a megyei önkormányzatoknál (csak kamathoz)			
	Állami hozzájárulás, Ft				Állami hozzájárulás, Ft				Állami hozzájárulás, Ft			
	Tervezett	Módosított	Tényleges	Eltérés	Tervezett	Módosított	Tényleges	Eltérés	Tervezett	Módosított	Tényleges	Eltérés
SOMOGYAPÁTI	641 664	641 664	641 664	0	0	0	0	0	0	0	0	0
SOMOGYHATVAN	472 336	472 336	472 336	0	0	0	0	0	0	0	0	0
SOMOGYHÁRSÁGY	588 192	588 192	588 192	0	0	0	0	0	0	0	0	0
SOMOGYVISZLÓ	298 552	298 552	298 552	0	0	0	0	0	0	0	0	0
SÓSVERTIKE	256 220	256 220	256 220	0	0	0	0	0	0	0	0	0
SUMONY	594 876	594 876	594 876	0	0	0	0	0	0	0	0	0
SZABADSZENTKIRÁLY	896 770	896 770	896 770	0	0	0	0	0	0	0	0	0
SZAJK	875 604	875 604	875 604	0	0	0	0	0	0	0	0	0
SZALATNAK	495 730	495 730	495 730	0	0	0	0	0	0	0	0	0
SZALÁNTA	1 318 976	1 318 976	1 318 976	0	0	0	0	0	0	0	0	0
SZAPORCA	313 034	313 034	313 034	0	0	0	0	0	0	0	0	0
SZAVA	403 268	403 268	403 268	0	0	0	0	0	0	0	0	0
SZÁGY	227 256	227 256	227 256	0	0	0	0	0	0	0	0	0
SZÁRÁSZ	86 892	86 892	86 892	0	0	0	0	0	0	0	0	0
SZÁSZVÁR	3 093 578	3 093 578	3 093 578	0	0	0	0	0	0	0	0	0
SZEBÉNY	545 860	545 860	545 860	0	0	0	0	0	0	0	0	0
SZEDERKÉNY	2 083 180	2 083 180	2 083 180	0	0	0	0	0	0	0	0	0
SZELLŐ	206 090	206 090	206 090	0	0	0	0	0	0	0	0	0
SZEMELY	490 160	490 160	490 160	0	0	0	0	0	0	0	0	0
SZENTDÉNES	384 330	384 330	384 330	0	0	0	0	0	0	0	0	0
SZENEGÁT	501 300	501 300	501 300	0	0	0	0	0	0	0	0	0
SZENTKATALIN	179 354	179 354	179 354	0	0	0	0	0	0	0	0	0
SZENTLÁSZLÓ	995 916	995 916	995 916	0	0	0	0	0	0	0	0	0
SZENTLŐRINC	8 036 396	8 036 396	8 036 396	0	0	0	0	0	0	0	0	0
SZÉKELYSZABAR	772 002	772 002	772 002	0	0	0	0	0	0	0	0	0
SZIGETVÁR	12 812 114	12 812 114	12 812 114	0	0	0	0	0	0	0	0	0
SZILÁGY	369 848	369 848	369 848	0	0	0	0	0	0	0	0	0
SZILVÁS	196 064	196 064	196 064	0	0	0	0	0	0	0	0	0
SZÖRÉNY	93 576	93 576	93 576	0	0	0	0	0	0	0	0	0
SZŐKE	187 152	187 152	187 152	0	0	0	0	0	0	0	0	0
SZŐKÉD	468 994	468 994	468 994	0	0	0	0	0	0	0	0	0
SZULIMÁN	350 910	350 910	350 910	0	0	0	0	0	0	0	0	0
SZŰR	368 734	368 734	368 734	0	0	0	0	0	0	0	0	0
TARRÓS	126 996	126 996	126 996	0	0	0	0	0	0	0	0	0

MAGYAR KÖZLÖNY

2004/193/II. szám

A HELYI ÖNKORMÁNYZATOK 2003. ÉVI TERVEZETT-TÉNYLEGES NORMATÁV ÁLLAMI HOZZÁJÁRULÁSÁNAK ELSZÁMOLÁSA

BARANYA MEGYE

Megyekód: 02

Önkormányzat	Helyi közművelődési és közgyűjteményi feladatok				Megyei/fővárosi közművelődési, közgyűjteményi feladatok				SZJA 2002. a megyei önkormányzatoknál (csak kamathoz)			
	Állami hozzájárulás, Ft				Állami hozzájárulás, Ft				Állami hozzájárulás, Ft			
	Tervezett	Módosított	Tényleges	Eltérés	Tervezett	Módosított	Tényleges	Eltérés	Tervezett	Módosított	Tényleges	Eltérés
TEKLAFALU	430 004	430 004	430 004	0	0	0	0	0	0	0	0	0
TENGERI	81 322	81 322	81 322	0	0	0	0	0	0	0	0	0
TÉKES	328 630	328 630	328 630	0	0	0	0	0	0	0	0	0
TÉSENFA	262 904	262 904	262 904	0	0	0	0	0	0	0	0	0
TÉSENY	393 242	393 242	393 242	0	0	0	0	0	0	0	0	0
TORMÁS	419 978	419 978	419 978	0	0	0	0	0	0	0	0	0
TÓFŰ	163 758	163 758	163 758	0	0	0	0	0	0	0	0	0
TÓTSZENTGYÖRGY	210 546	210 546	210 546	0	0	0	0	0	0	0	0	0
TÖTTÖS	722 986	722 986	722 986	0	0	0	0	0	0	0	0	0
TÚRONY	315 262	315 262	315 262	0	0	0	0	0	0	0	0	0
UDVAR	220 572	220 572	220 572	0	0	0	0	0	0	0	0	0
ÚJPETRE	1 288 898	1 288 898	1 288 898	0	0	0	0	0	0	0	0	0
VAJSZLÓ	2 248 052	2 248 052	2 248 052	0	0	0	0	0	0	0	0	0
VARGA	160 416	160 416	160 416	0	0	0	0	0	0	0	0	0
VÁRAD	160 416	160 416	160 416	0	0	0	0	0	0	0	0	0
VÁSÁROSBÉC	246 194	246 194	246 194	0	0	0	0	0	0	0	0	0
VÁSÁROSDOMBÓ	1 323 432	1 323 432	1 323 432	0	0	0	0	0	0	0	0	0
VÁZSNOK	176 012	176 012	176 012	0	0	0	0	0	0	0	0	0
VEJTI	245 080	245 080	245 080	0	0	0	0	0	0	0	0	0
VELÉNY	202 748	202 748	202 748	0	0	0	0	0	0	0	0	0
VERSEND	1 040 476	1 040 476	1 040 476	0	0	0	0	0	0	0	0	0
VÉKÉNY	181 582	181 582	181 582	0	0	0	0	0	0	0	0	0
VÉMÉND	1 872 634	1 872 634	1 872 634	0	0	0	0	0	0	0	0	0
VILLÁNY	3 119 200	3 119 200	3 119 200	0	0	0	0	0	0	0	0	0
VILLÁNYKÖVESD	378 760	378 760	378 760	0	0	0	0	0	0	0	0	0
VOKÁNY	1 099 518	1 099 518	1 099 518	0	0	0	0	0	0	0	0	0
ZALÁTA	333 086	333 086	333 086	0	0	0	0	0	0	0	0	0
ZÁDOR	457 854	457 854	457 854	0	0	0	0	0	0	0	0	0
ZENGŐVÁRKONY	458 968	458 968	458 968	0	0	0	0	0	0	0	0	0
ZÓK	323 060	323 060	323 060	0	0	0	0	0	0	0	0	0
MEGYE ÖNKORMÁNYZATAI ÖSSZESEN	457 137 698	457 137 698	457 137 698	0	247 514 111	247 514 111	247 514 111	0	132 976 830	132 976 830	130 641 420	-2 335 410

A HELYI ÖNKORMÁNYZATOK 2003. ÉVI TERVEZETT-TÉNYLEGES NORMATÍV ÁLLAMI HOZZÁJÁRULÁSÁNAK ELSZÁMOLÁSA

94

BARANYA MEGYE

Megyekód: 02

Önkormányzat	Normatív állami hozzájárulás összesen			
	Normatív állami hozzájárulás összesen			
	Tervezett	Módosított	Tényleges	Eltérés
MEGYEI ÖNKORMÁNYZAT	2 913 767 691	2 913 767 691	2 899 450 281	-14 317 410
ABALIGET	43 325 234	41 875 234	41 823 434	-51 800
ADORJÁS	8 271 960	8 271 960	8 271 960	0
ALMAMELLÉK	93 017 297	92 885 997	91 354 497	-1 531 500
ALMÁSKERESZTÚR	4 347 638	4 347 638	4 347 638	0
ALSÓMOCSOLÁD	13 980 786	13 980 786	13 980 786	0
ALSÓSZENTMÁRTON	139 968 570	139 968 570	144 107 570	4 139 000
APÁTVARASD	4 585 542	4 585 542	4 585 542	0
ARANYOSGADÁNY	20 975 846	20 975 846	20 975 846	0
ÁG	8 126 530	8 126 530	8 126 530	0
ÁTA	8 468 629	8 468 629	8 352 673	-115 956
BABARC	64 576 896	65 290 796	65 535 396	244 600
BABARCSZÖLŐS	8 511 688	8 511 688	8 511 688	0
BAKONYA	16 235 654	16 474 654	16 235 654	-239 000
BAKÓCA	17 587 830	17 587 830	17 557 830	-30 000
BAKSA	108 274 796	103 350 296	102 286 796	-1 063 500
BARANYAHÁDVÉG	8 760 191	8 760 191	8 760 191	0
BARANYAJENŐ	74 695 547	72 055 547	71 880 547	-175 000
BARANYASZENTGYÖRGY	7 687 394	7 687 394	7 687 394	0
BASAL	6 558 413	6 558 413	6 558 413	0
BÁNFA	8 353 084	8 353 084	8 353 084	0
BÁR	22 826 988	22 756 988	22 457 988	-299 000
BELVÁRDGYULA	23 191 021	19 741 021	19 741 021	0
BEREMEND	199 567 896	196 108 496	204 756 496	8 648 000
BERKESD	75 477 889	72 500 789	71 493 269	-1 007 520
BESENCE	7 918 481	7 918 481	7 918 481	0
BEZEDEK	12 244 175	12 244 175	12 244 175	0
BICSÉRD	79 336 858	77 959 138	77 455 438	-503 700
BIKAL	23 024 146	23 024 146	23 464 146	440 000
BIRJÁN	13 247 671	13 247 671	13 247 671	0
BISSE	8 776 116	8 776 116	8 776 116	0
BODA	15 175 869	15 175 869	15 175 869	0
BODOLYABÉR	14 316 060	14 316 060	14 234 060	-82 000
BOGÁD	46 489 064	46 989 064	47 240 464	251 400

A HELYI ÖNKORMÁNYZATOK 2003. ÉVI TERVEZETT-TÉNYLEGES NORMATÍV ÁLLAMI HOZZÁJÁRULÁSÁNAK ELSZÁMOLÁSA

BARANYA MEGYE

Megyekód: 02

Önkormányzat	Normatív állami hozzájárulás összesen			
	Normatív állami hozzájárulás összesen			
	Tervezett	Módosított	Tényleges	Eltérés
BOGÁDMINDSZENT	78 659 780	80 151 380	76 872 980	-3 278 400
BOGDÁSA	14 943 318	14 943 318	14 943 318	0
BOLDOGASSZONYFA	15 574 329	15 438 609	15 438 609	0
BORJÁD	68 309 690	68 111 690	68 816 990	705 300
BOSTA	5 195 443	5 195 443	5 195 443	0
BOTYKAPETERD	14 235 369	14 235 369	14 235 369	0
BÓLY	410 962 006	410 962 006	432 055 906	21 093 900
BÜKKÖSD	122 009 171	122 018 201	122 018 201	0
BÜRÜS	4 365 327	4 351 807	4 351 807	0
CSARNÓTA	5 483 958	5 483 958	5 483 958	0
CSÁNYOSZRÓ	77 085 904	77 085 904	76 608 804	-477 100
CSEBÉNY	5 036 977	5 036 977	5 036 977	0
CSERDI	13 965 343	13 965 343	13 965 343	0
CSERKÚT	18 780 264	18 780 264	18 780 264	0
CSERTŐ	21 712 161	21 592 041	21 202 041	-390 000
CSONKAMINDSZENT	5 454 822	5 454 822	5 454 822	0
CÚN	13 225 420	13 225 420	13 225 420	0
DENCSHÁZA	64 965 967	67 767 967	66 873 667	-894 300
DINNYEBERKI	6 756 463	6 756 463	6 756 463	0
DIÓSVISZLÓ	58 791 763	56 483 723	56 141 723	-342 000
DRÁVACSEHI	9 987 965	9 987 965	9 987 965	0
DRÁVACSEPELY	11 578 380	11 442 660	11 442 660	0
DRÁVAFOK	57 719 175	54 262 491	55 127 391	864 900
DRÁVAIVÁNYI	12 245 827	12 245 827	12 245 827	0
DRÁVAKERESZTÚR	8 028 778	8 028 778	8 028 778	0
DRÁVAPALKONYA	11 858 458	11 858 458	11 858 458	0
DRÁVAPISKI	6 656 633	6 656 633	6 656 633	0
DRÁVASZABOLCS	96 349 792	95 143 792	93 955 292	-1 188 500
DRÁVASZERDAHELY	7 362 333	7 250 013	7 250 013	0
DRÁVASZTÁRA	41 452 901	41 452 901	39 432 901	-2 020 000
DUNASZEKCSŐ	108 991 564	108 991 564	107 914 764	-1 076 800
EGERÁG	81 317 484	80 957 084	80 736 444	-220 640
EGYHÁZASHARASZTI	29 839 537	29 869 537	29 869 537	0
EGYHÁZASKOZÁR	103 537 683	111 855 383	112 778 983	923 600

A HELYI ÖNKORMÁNYZATOK 2003. ÉVI TERVEZETT-TÉNYLEGES NORMATÍV ÁLLAMI HOZZÁJÁRULÁSÁNAK ELSZÁMOLÁSA

96

BARANYA MEGYE

Megyekód: 02

Önkormányzat	Normatív állami hozzájárulás összesen			
	Normatív állami hozzájárulás összesen			
	Tervezett	Módosított	Tényleges	Eltérés
ELLEND	6 641 948	6 641 948	6 641 948	0
ENDRŐC	15 944 421	15 944 421	15 944 421	0
ERDŐSMÁROK	4 248 327	4 248 327	4 248 327	0
ERDŐSMECSKE	29 479 960	28 498 960	28 134 456	-364 504
ERZSÉBET	26 248 546	26 266 046	26 266 046	0
FAZEKASBODA	7 635 483	7 635 483	7 635 483	0
FEKED	9 453 516	9 453 516	9 453 516	0
FELSŐEGERSZEG	5 574 723	5 574 723	5 574 723	0
FELSŐSZENTMÁRTON	79 357 005	78 542 605	78 542 605	0
GARÉ	10 149 820	10 149 820	10 149 820	0
GERDE	15 882 574	15 882 574	15 882 574	0
GERESDLAK	65 974 801	65 974 801	65 331 501	-643 300
GERÉNYES	11 230 622	11 230 622	11 230 622	0
GILVÁNFA	27 362 839	26 718 839	26 718 839	0
GORDISA	12 962 295	12 962 295	12 962 295	0
GÖDRE	67 733 255	67 743 155	66 512 555	-1 230 600
GÖRCSÖNY	89 912 708	89 912 708	89 948 808	36 100
GÖRCSÖNYDOBOKA	15 188 144	15 148 144	15 480 144	332 000
GYÓD	20 878 627	21 574 107	21 697 607	123 500
GYÖNGYFA	7 940 750	7 940 750	7 940 750	0
GYÖNGYÖSMELLÉK	13 465 467	13 422 307	13 422 307	0
HARKÁNY	419 796 940	419 796 940	374 242 590	-45 554 350
HÁSSÁGY	8 131 025	8 131 025	8 131 025	0
HEGYHÁTMARÓC	9 449 313	9 449 313	9 449 313	0
HEGYSZENTMÁRTON	24 199 535	23 399 535	23 340 335	-59 200
HELESFA	18 557 489	18 557 489	18 557 489	0
HETVEHELÝ	70 203 936	69 473 636	70 512 436	1 038 800
HIDAS	104 054 095	102 892 095	101 153 095	-1 739 000
HIRICS	19 230 032	19 230 032	19 230 032	0
HÄMESHÄZA	80 322 771	80 237 771	81 101 071	863 300
HOBOL	50 977 882	49 568 382	50 026 382	458 000
HOMORÚD	29 174 388	29 162 388	28 484 388	-678 000
HORVÄTHERTELEND	4 452 405	4 452 405	4 452 405	0
HOSSZÜHETÉNY	149 133 028	147 693 028	148 275 528	582 500

A HELYI ÖNKORMÁNYZATOK 2003. ÉVI TERVEZETT-TÉNYLEGES NORMATÍV ÁLLAMI HOZZÁJÁRULÁSÁNAK ELSZÁMOLÁSA

BARANYA MEGYE

Megyekód: 02

Önkormányzat	Normatív állami hozzájárulás összesen			
	Normatív állami hozzájárulás összesen			
	Tervezett	Módosított	Tényleges	Eltérés
HUSZTÓT	3 622 402	3 622 402	3 622 402	0
IBAFA	10 135 565	10 135 565	10 135 565	0
ILLOCSKA	10 802 018	10 802 018	10 802 018	0
IPACSFÁ	6 579 606	6 458 446	6 458 446	0
IVÁNBATTYÁN	10 664 272	10 664 272	10 664 272	0
IVÁNDÁRDA	9 672 896	9 672 896	9 672 896	0
KACSÓTA	10 226 915	10 226 915	10 226 915	0
KATÁDFA	6 734 551	6 734 551	6 734 551	0
KÁKICS	11 984 097	11 984 097	11 984 097	0
KÁRÁSZ	12 983 569	12 983 569	13 150 369	166 800
KÁSÁD	16 091 751	15 769 751	15 769 751	0
KÁTOLY	17 401 616	16 439 116	16 439 116	0
KEMSE	3 757 176	3 757 176	3 757 176	0
KESZŰ	20 021 394	19 794 414	19 794 414	0
KÉKESD	7 226 081	7 226 081	7 226 081	0
KÉMES	67 718 692	67 838 692	68 676 792	838 100
KÉTÚJFALU	159 379 091	160 624 851	164 473 851	3 849 000
KIRÁLYEGYHÁZA	76 321 829	75 526 129	74 649 729	-876 400
KISASSZONYFA	9 734 380	9 734 380	9 734 380	0
KISBESZTERCE	6 845 885	4 845 885	5 179 218	333 333
KISBUDMÉR	4 924 597	4 924 597	4 924 597	0
KISDÉR	6 086 796	6 086 796	6 086 796	0
KISDOBSZA	10 169 531	10 169 531	10 169 531	0
KISHAJMÁS	9 994 700	9 994 700	9 994 700	0
KISHARSÁNY	12 809 391	12 809 391	12 809 391	0
KISHEREND	9 111 119	9 111 119	8 987 879	-123 240
KISJAKABFALVA	9 497 299	9 497 299	9 321 299	-176 000
KISKASSA	10 607 381	10 607 381	10 607 381	0
KISLIPPÓ	13 376 864	13 376 864	13 316 864	-60 000
KISNYÁRÁD	9 855 367	9 855 367	9 855 367	0
KISSZENTMÁRTON	12 851 607	12 851 607	12 851 607	0
KISTAMÁSI	6 315 589	6 315 589	6 315 589	0
KISTAPOLCA	15 211 467	15 211 467	15 122 161	-89 306
KISTÓTFALU	16 845 932	16 845 932	16 845 932	0

A HELYI ÖNKORMÁNYZATOK 2003. ÉVI TERVEZETT-TÉNYLEGES NORMATÍV ÁLLAMI HOZZÁJÁRULÁSÁNAK ELSZÁMOLÁSA

98

BARANYA MEGYE

Megyekód: 02

Önkormányzat	Normatív állami hozzájárulás összesen			
	Normatív állami hozzájárulás összesen			
	Tervezett	Módosított	Tényleges	Eltérés
KISVASZAR	33 855 785	33 855 785	33 884 285	28 500
KOMLÓ	1 667 413 827	1 646 394 827	1 636 530 127	-9 864 700
KOVÁCSHIDA	18 912 601	18 755 561	18 755 561	0
KOVÁCSSZÉNÁJA	4 032 912	4 032 912	4 024 912	-8 000
KOZÁRMISLENY	189 416 598	185 824 598	185 699 098	-125 500
KÓROS	12 001 439	12 001 439	12 001 439	0
KÖBLÉNY	12 707 036	12 707 036	12 707 036	0
KÖKÉNY	9 381 693	9 381 693	9 381 693	0
KÖLKED	62 532 252	62 212 252	62 992 252	780 000
KÖVÁGÓSZŐLŐS	81 316 174	80 486 774	78 472 774	-2 014 000
KÖVÁGÓTÖTTŐS	12 942 113	12 486 113	12 942 113	456 000
LAPÁNCSA	7 278 822	7 278 822	7 278 822	0
LÁNYCSÓK	161 016 891	163 116 891	162 979 891	-137 000
LIGET	30 105 089	29 587 089	27 501 089	-2 086 000
LIPPÓ	85 110 909	84 950 909	83 994 609	-956 300
LIPTÓD	15 694 347	15 694 347	15 694 347	0
LOTHÁRD	9 504 452	9 504 452	9 504 452	0
LOVÁSZHETÉNY	15 129 635	15 129 635	14 802 635	-327 000
LUZSOK	11 674 616	11 674 616	11 674 616	0
MAGYARBÓLY	96 443 281	96 443 281	95 181 681	-1 261 600
MAGYAREGREGY	45 515 072	45 425 072	44 682 972	-742 100
MAGYARHERTELEND	41 493 049	40 542 049	40 101 969	-440 080
MAGYARLUKAFA	6 908 539	6 908 539	6 843 439	-65 100
MAGYARMECSKE	97 033 862	96 396 562	97 414 062	1 017 500
MAGYARSARLÓS	9 139 780	9 139 780	9 139 780	0
MAGYARSZÉK	76 891 541	76 322 941	77 774 541	1 451 600
MAGYARTELEK	10 044 225	10 044 225	10 044 225	0
MAJS	78 697 564	78 267 564	77 721 064	-546 500
MARÁZA	7 150 335	7 150 335	7 150 335	0
MARKÓC	3 692 048	3 692 048	3 692 048	0
MARÓCSA	7 189 399	7 189 399	7 189 399	0
MARTONFA	5 797 109	5 797 109	5 797 109	0
MATTY	25 544 634	25 520 634	25 580 954	60 320
MÁGOCS	244 164 186	239 614 586	237 358 086	-2 256 500

A HELYI ÖNKORMÁNYZATOK 2003. ÉVI TERVEZETT-TÉNYLEGES NORMATÍV ÁLLAMI HOZZÁJÁRULÁSÁNAK ELSZÁMOLÁSA

BARANYA MEGYE

Megyekód: 02

Önkormányzat	Normatív állami hozzájárulás összesen			
	Normatív állami hozzájárulás összesen			
	Tervezett	Módosított	Tényleges	Eltérés
MÁNFA	26 662 277	24 420 277	24 420 277	0
MÁRFA	7 944 464	7 944 464	7 944 464	0
MÁRIAKÉMÉND	38 443 783	39 806 283	39 690 683	-115 600
MÁROK	24 160 528	24 160 528	24 290 528	130 000
MÁZA	48 905 378	48 905 378	49 615 378	710 000
MECSEKNÁDASD	126 522 520	126 522 520	129 346 820	2 824 300
MECSEKPÖLÖSKE	11 076 350	11 076 350	11 076 350	0
MEKÉNYES	14 168 532	14 168 532	14 168 532	0
MERENYE	15 540 457	15 540 457	15 540 457	0
MEZŐD	5 767 814	5 767 814	5 767 814	0
MINDSZENTGODISA	108 037 874	108 037 874	108 120 074	82 200
MOHÁCS	1 417 564 453	1 419 916 453	1 416 250 453	-3 666 000
MOLVÁNY	18 876 754	18 876 754	18 876 754	0
MONYORÓD	6 973 575	6 973 575	6 973 575	0
MOZSGÓ	94 389 391	94 389 391	94 282 891	-106 500
NAGYBUDMÉR	9 190 382	9 190 382	9 190 382	0
NAGYCSÁNY	8 547 190	8 547 190	8 547 190	0
NAGYDOBSZA	121 070 012	121 070 012	119 629 112	-1 440 900
NAGYHAJMÁS	23 777 310	23 777 310	23 577 310	-200 000
NAGYHARSÁNY	127 491 964	124 510 164	125 920 164	1 410 000
NAGYKOZÁR	52 088 098	51 814 098	51 460 098	-354 000
NAGYNYÁRÁD	55 508 586	54 700 586	54 207 586	-493 000
NAGYPALL	22 365 224	22 365 224	22 227 724	-137 500
NAGYPETERD	141 054 683	141 054 683	138 679 983	-2 374 700
NAGYTÓFALU	14 177 856	14 177 856	14 177 856	0
NAGYVÁTY	13 120 372	13 120 372	13 120 372	0
NEMESKE	20 495 280	20 544 880	20 614 880	70 000
NYUGOTSZENTERZSÉBET	10 082 281	10 082 281	10 082 281	0
OKORÁG	7 688 047	7 688 047	7 688 047	0
OKORVÖLGY	3 875 998	3 875 998	3 875 998	0
OLASZ	91 235 975	90 327 675	90 317 875	-9 800
OLD	14 746 041	14 746 041	14 746 041	0
ORFŰ	31 014 523	30 582 523	33 895 733	3 313 210
OROSZLÓ	11 185 512	11 185 512	11 185 512	0

A HELYI ÖNKORMÁNYZATOK 2003. ÉVI TERVEZETT-TÉNYLEGES NORMATÍV ÁLLAMI HOZZÁJÁRULÁSÁNAK ELSZÁMOLÁSA

BARANYA MEGYE

Megyekód: 02

Önkormányzat	Normatív állami hozzájárulás összesen			
	Normatív állami hozzájárulás összesen			
	Tervezett	Módosított	Tényleges	Eltérés
ÓBÁNYA	8 777 249	8 777 249	9 129 249	352 000
ÓCSÁRD	16 524 448	16 524 448	16 524 448	0
ÓFALU	20 908 764	20 908 764	21 436 664	527 900
ÓZDFALU	9 340 884	9 340 884	9 340 884	0
PALÉ	4 137 883	4 137 883	4 137 883	0
PALKONYA	15 862 343	15 862 343	16 214 343	352 000
PALOTABOZSOK	56 459 773	54 125 773	54 315 773	190 000
PATAPOKLOSI	17 518 679	17 518 679	17 518 679	0
PÁPRÁD	10 565 006	10 565 006	10 565 006	0
PELLÉRD	89 443 776	88 897 776	90 369 576	1 471 800
PEREKED	5 768 764	5 768 764	5 768 764	0
PETERD	7 358 372	7 358 372	7 246 568	-111 804
PETTEND	6 149 939	6 149 939	6 149 939	0
PÉCS	10 779 728 871	10 787 228 871	10 875 799 453	88 570 582
PÉCSBAGOTA	4 471 838	4 471 838	4 471 838	0
PÉCSDEVECSER	4 418 004	4 418 004	4 418 004	0
PÉCSUDVARD	11 274 723	11 274 723	11 274 723	0
PÉCSVÁRAD	275 206 990	275 206 990	275 540 890	333 900
PISKÓ	17 255 516	15 875 516	15 776 516	-99 000
POGÁNY	35 013 983	34 485 983	34 215 983	-270 000
PÓCSA	5 732 817	5 732 817	5 732 817	0
RÁDFALVA	10 165 844	10 032 724	10 032 724	0
REGENYE	7 286 637	7 286 637	7 286 637	0
ROMONYA	27 967 602	27 967 602	28 254 002	286 400
RÓZSAFA	41 020 156	41 020 156	41 761 656	741 500
SÁMOD	13 907 549	13 907 549	13 907 549	0
SÁROK	5 827 329	5 827 329	5 827 329	0
SÁSD	306 447 608	304 095 108	304 653 608	558 500
SÁTORHELY	42 418 429	41 406 429	41 406 429	0
SELLYE	278 905 533	278 905 533	280 069 433	1 163 900
SIKLÓS	795 766 804	800 188 804	794 192 804	-5 996 000
SIKLÓSODONY	5 314 887	5 314 887	5 314 887	0
SIKLÓSNAGYFALU	18 236 391	18 236 391	18 236 391	0
SOMBEREK	84 202 848	84 202 848	85 108 248	905 400

A HELYI ÖNKORMÁNYZATOK 2003. ÉVI TERVEZETT-TÉNYLEGES NORMATÍV ÁLLAMI HOZZÁJÁRULÁSÁNAK ELSZÁMOLÁSA

BARANYA MEGYE

Megyekód: 02

Önkormányzat	Normatív állami hozzájárulás összesen			
	Normatív állami hozzájárulás összesen			
	Tervezett	Módosított	Tényleges	Eltérés
SOMOGYAPÁTI	140 950 256	139 721 756	140 125 156	403 400
SOMOGYHATVAN	17 630 207	17 630 207	17 630 207	0
SOMOGYHÁRSÁGY	47 262 080	47 262 080	46 640 680	-621 400
SOMOGYVISZLÓ	10 760 729	10 760 729	10 760 729	0
SÓSVERTIKE	11 328 511	11 328 511	11 328 511	0
SUMONY	35 599 531	34 649 531	34 239 531	-410 000
SZABADSZENTKIRÁLY	93 581 176	89 380 176	90 295 076	914 900
SZAJK	27 336 154	27 246 154	27 288 154	42 000
SZALATNAK	49 327 273	49 227 273	49 005 777	-221 496
SZALÁNTA	111 882 010	112 650 510	113 138 910	488 400
SZAPORCA	12 268 221	12 268 221	12 268 221	0
SZAVA	37 415 454	32 136 054	31 571 934	-564 120
SZÁGY	8 917 262	8 917 262	8 917 262	0
SZÁRÁSZ	3 780 358	3 780 358	3 780 358	0
SZÁSZVÁR	151 755 426	150 405 026	150 201 626	-203 400
SZEBÉNY	29 236 846	27 626 846	28 950 846	1 324 000
SZEDERKÉNY	122 837 148	122 837 148	122 368 248	-468 900
SZELLŐ	6 359 841	6 359 841	6 359 841	0
SZEMELY	10 665 893	10 665 893	10 665 893	0
SZENTDÉNES	18 800 253	18 520 253	19 431 053	910 800
SZENEGÁT	20 406 330	20 914 830	21 208 730	293 900
SZENTKATALIN	5 823 135	5 823 135	5 823 135	0
SZENTLÁSZLÓ	92 399 474	92 758 134	92 079 934	-678 200
SZENTLŐRINC	458 687 443	454 622 043	455 389 643	767 600
SZÉKELYSZABAR	23 922 240	23 742 240	23 712 240	-30 000
SZIGETVÁR	895 938 895	859 926 895	854 281 595	-5 645 300
SZILÁGY	10 608 910	10 608 910	10 608 910	0
SZILVÁS	7 781 892	7 781 892	7 781 892	0
SZÖRÉNY	3 567 016	3 556 096	3 556 096	0
SZŐKE	6 288 485	6 288 485	6 288 485	0
SZŐKÉD	12 395 292	12 395 292	12 176 372	-218 920
SZULIMÁN	11 807 544	11 807 544	11 807 544	0
SZŰR	15 332 981	15 332 981	15 332 981	0
TARRÓS	4 272 370	4 272 370	4 272 370	0

A HELYI ÖNKORMÁNYZATOK 2003. ÉVI TERVEZETT-TÉNYLEGES NORMATÍV ÁLLAMI HOZZÁJÁRULÁSÁNAK ELSZÁMOLÁSA

BARANYA MEGYE

Megyekód: 02

Önkormányzat	Normatív állami hozzájárulás összesen			
	Normatív állami hozzájárulás összesen			
	Tervezett	Módosított	Tényleges	Eltérés
TEKLAFALU	18 114 493	18 114 493	18 114 493	0
TENGERI	3 288 645	3 288 645	3 288 645	0
TÉKES	11 976 794	11 976 794	11 976 794	0
TÉSENFÁ	10 425 384	10 425 384	10 425 384	0
TÉSENY	15 841 574	15 841 574	15 841 574	0
TORMÁS	22 199 751	22 199 751	22 199 751	0
TÓFŰ	5 371 170	5 371 170	5 371 170	0
TÓTSZENTGYÖRGY	6 925 063	6 925 063	6 925 063	0
TÖTTŐS	20 415 889	20 415 889	21 225 889	810 000
TÚRONY	11 311 679	11 311 679	11 311 679	0
UDVAR	7 281 452	7 281 452	7 281 452	0
ÚJPETRE	108 741 314	108 741 314	110 266 814	1 525 500
VAJSZLÓ	251 637 845	243 095 845	247 098 245	4 002 400
VARGA	5 483 596	5 483 596	5 483 596	0
VÁRAD	8 169 392	8 150 672	8 150 672	0
VÁSÁROSBÉC	8 875 201	8 875 201	8 875 201	0
VÁSÁROSDOMBÓ	140 749 118	140 749 118	141 022 918	273 800
VÁZSNOK	7 589 817	7 589 817	7 589 813	-4
VEJTI	8 914 142	8 914 142	8 914 142	0
VELÉNY	6 493 275	6 493 275	6 493 275	0
VERSEND	83 330 766	82 350 766	82 315 766	-35 000
VÉKÉNY	5 996 959	5 996 959	6 044 559	47 600
VÉMÉND	110 507 633	109 809 633	109 061 133	-748 500
VILLÁNY	202 317 101	206 800 501	206 399 181	-401 320
VILLÁNYKÖVESD	12 146 699	12 146 699	12 146 699	0
VOKÁNY	84 160 442	84 160 442	81 796 242	-2 364 200
ZALÁTA	34 426 951	34 370 851	34 406 851	36 000
ZÁDOR	16 941 423	16 887 863	16 887 863	0
ZENGÖVÁRKONY	15 319 990	15 319 990	15 607 490	287 500
ZÓK	9 409 020	9 409 020	9 409 020	0
MEGYE ÖNKORMÁNYZATAI ÖSSZESEN	30 640 776 283	30 523 817 409	30 559 950 884	36 133 475

A HELYI ÖNKORMÁNYZATOK 2003. ÉVI TERVEZETT-TÉNYLEGES NORMATÍV ÁLLAMI HOZZÁJÁRULÁSÁNAK ELSZÁMOLÁSA

BÁCS-KISKUN MEGYE

Megyekód: 03

Önkormányzat	Községek általános feladatai				Települési igazgatási, kommunális és sportfeladatok				Körjegyzőség működése			
	Állami hozzájárulás, Ft				Állami hozzájárulás, Ft				Állami hozzájárulás, Ft			
	Tervezett	Módosított	Tényleges	Eltérés	Tervezett	Módosított	Tényleges	Eltérés	Tervezett	Módosított	Tényleges	Eltérés
MEGYEI ÖNKORMÁNYZAT	0	0	0	0	0	0	0	0	0	0	0	0
AKASZTÓ	3 000 000	3 000 000	3 000 000	0	8 166 732	8 166 732	8 166 732	0	0	0	0	0
APOSTAG	3 000 000	3 000 000	3 000 000	0	4 928 980	4 928 980	4 928 980	0	0	0	0	0
ÁGASEGYHÁZA	3 000 000	3 000 000	3 000 000	0	4 395 384	4 395 384	4 395 384	0	0	0	0	0
BAJA	0	0	0	0	86 499 077	86 499 077	86 499 077	0	0	0	0	0
BALLÓSZÖG	3 000 000	3 000 000	3 000 000	0	6 170 269	6 170 269	6 170 269	0	0	0	0	0
BALOTASZÁLLÁS	3 000 000	3 000 000	3 000 000	0	3 852 744	3 852 744	3 852 744	0	0	0	0	0
BÁCSALMÁS	0	0	0	0	17 708 152	17 708 152	17 708 152	0	0	0	0	0
BÁCSBOKOD	3 000 000	3 000 000	3 000 000	0	7 162 848	7 162 848	7 162 848	0	0	0	0	0
BÁCSBORSOD	3 000 000	3 000 000	3 000 000	0	3 034 262	3 034 262	3 034 262	0	6 708 768	6 708 768	6 708 768	0
BÁCSSZENTGYÖRGY	3 105 000	3 105 000	3 105 000	0	468 027	468 027	468 027	0	0	0	0	0
BÁCSSZÖLŐS	5 000 000	5 000 000	5 000 000	0	936 054	936 054	936 054	0	0	0	0	0
BÁTMONOSTOR	3 000 000	3 000 000	3 000 000	0	3 920 574	3 920 574	3 920 574	0	0	0	0	0
BÁTYA	3 000 000	3 000 000	3 000 000	0	5 078 206	5 078 206	5 078 206	0	0	0	0	0
BOROTA	3 000 000	3 000 000	3 000 000	0	3 676 386	3 676 386	3 676 386	0	0	0	0	0
BÓCSA	3 000 000	3 000 000	3 000 000	0	4 239 375	4 239 375	4 239 375	0	0	0	0	0
BUGAC	3 000 000	3 000 000	3 000 000	0	6 884 745	6 884 745	6 884 745	0	3 553 824	3 553 824	3 553 824	0
BUGACPUSZTAHÁZA	5 000 000	5 000 000	5 000 000	0	768 740	768 740	768 740	0	0	0	0	0
CSÁSZÁRTÖLTÉS	3 000 000	3 000 000	3 000 000	0	6 235 838	6 235 838	6 235 838	0	0	0	0	0
CSÁTALJA	3 000 000	3 000 000	3 000 000	0	3 931 879	3 931 879	3 931 879	0	0	0	0	0
CSÁVOLY	3 000 000	3 000 000	3 000 000	0	4 867 933	4 867 933	4 867 933	0	0	0	0	0
CSENGÖD	3 000 000	3 000 000	3 000 000	0	5 340 482	5 340 482	5 340 482	0	0	0	0	0
CSIKÉRIA	3 000 000	3 000 000	3 000 000	0	2 208 997	2 208 997	2 208 997	0	6 708 768	6 708 768	6 708 768	0
CSÓLYOSPÁLOS	3 000 000	3 000 000	3 000 000	0	4 035 885	4 035 885	4 035 885	0	0	0	0	0
DÁVOD	3 000 000	3 000 000	3 000 000	0	5 347 265	5 347 265	5 347 265	0	0	0	0	0
DRÁGSZÉL	5 000 000	5 000 000	5 000 000	0	936 054	936 054	936 054	0	0	0	0	0
DUNAEGYHÁZA	3 000 000	3 000 000	3 000 000	0	3 463 852	3 463 852	3 463 852	0	0	0	0	0
DUNAFALVA	3 000 000	3 000 000	3 000 000	0	2 500 666	2 500 666	2 500 666	0	0	0	0	0
DUNAPATAJ	3 000 000	3 000 000	3 000 000	0	8 526 231	8 526 231	8 526 231	0	0	0	0	0
DUNASZENTBENEDEK	3 000 000	3 000 000	3 000 000	0	2 193 170	2 193 170	2 193 170	0	0	0	0	0
DUNATETÉTLÉN	3 000 000	3 000 000	3 000 000	0	1 551 046	1 551 046	1 551 046	0	0	0	0	0
DUNAVECSE	3 000 000	3 000 000	3 000 000	0	9 514 288	9 514 288	9 514 288	0	0	0	0	0
DUSNOK	3 000 000	3 000 000	3 000 000	0	7 832 104	7 832 104	7 832 104	0	0	0	0	0
ÉRSEKCSANÁD	3 000 000	3 000 000	3 000 000	0	6 663 167	6 663 167	6 663 167	0	0	0	0	0

A HELYI ÖNKORMÁNYZATOK 2003. ÉVI TERVEZETT-TÉNYLEGES NORMATÍV ÁLLAMI HOZZÁJÁRULÁSÁNAK ELSZÁMOLÁSA

104

BÁCS-KISKUN MEGYE

Megyekód: 03

Önkormányzat	Községek általános feladatai				Települési igazgatási, kommunális és sportfeladatok				Körjegyzőség működése			
	Állami hozzájárulás, Ft				Állami hozzájárulás, Ft				Állami hozzájárulás, Ft			
	Tervezett	Módosított	Tényleges	Eltérés	Tervezett	Módosított	Tényleges	Eltérés	Tervezett	Módosított	Tényleges	Eltérés
ÉRSEKHALMA	3 000 000	3 000 000	3 000 000	0	1 691 228	1 691 228	1 691 228	0	0	0	0	0
FAJSZ	3 000 000	3 000 000	3 000 000	0	4 442 865	4 442 865	4 442 865	0	0	0	0	0
FELSŐLAJOS	3 000 000	3 000 000	3 000 000	0	2 220 302	2 220 302	2 220 302	0	0	0	0	0
FELSŐSZENTIVÁN	3 000 000	3 000 000	3 000 000	0	4 587 569	4 587 569	4 587 569	0	0	0	0	0
FOKTŐ	3 000 000	3 000 000	3 000 000	0	3 879 876	3 879 876	3 879 876	0	0	0	0	0
FÜLÖPHÁZA	3 000 000	3 000 000	3 000 000	0	2 206 736	2 206 736	2 206 736	0	0	0	0	0
FÜLÖPJAKAB	3 000 000	3 000 000	3 000 000	0	2 554 930	2 554 930	2 554 930	0	0	0	0	0
FÜLÖPSZÁLLÁS	3 000 000	3 000 000	3 000 000	0	5 892 166	5 892 166	5 892 166	0	0	0	0	0
GARA	3 000 000	3 000 000	3 000 000	0	5 853 729	5 853 729	5 853 729	0	6 708 768	6 708 768	6 708 768	0
GÁTÉR	3 000 000	3 000 000	3 000 000	0	2 432 836	2 432 836	2 432 836	0	0	0	0	0
GÉDERLAK	3 000 000	3 000 000	3 000 000	0	2 502 927	2 502 927	2 502 927	0	6 708 768	6 708 768	6 708 768	0
HAJÓS	3 000 000	3 000 000	3 000 000	0	7 913 500	7 913 500	7 913 500	0	0	0	0	0
HARKAKÖTÖNY	3 000 000	3 000 000	3 000 000	0	2 222 563	2 222 563	2 222 563	0	0	0	0	0
HARTA	3 000 000	3 000 000	3 000 000	0	8 887 991	8 887 991	8 887 991	0	0	0	0	0
HELVÉCIA	3 000 000	3 000 000	3 000 000	0	9 028 173	9 028 173	9 028 173	0	0	0	0	0
HERCEGSZÁNTÓ	3 000 000	3 000 000	3 000 000	0	5 444 488	5 444 488	5 444 488	0	0	0	0	0
HOMOKMÉGY	3 000 000	3 000 000	3 000 000	0	3 662 820	3 662 820	3 662 820	0	6 708 768	6 708 768	6 708 768	0
IMREHEGY	3 000 000	3 000 000	3 000 000	0	1 917 328	1 917 328	1 917 328	0	0	0	0	0
IZSÁK	0	0	0	0	14 205 863	14 205 863	14 205 863	0	0	0	0	0
JAKABSZÁLLÁS	3 000 000	3 000 000	3 000 000	0	6 104 700	6 104 700	6 104 700	0	0	0	0	0
JÁNOSHALMA	0	0	0	0	22 714 006	22 714 006	22 714 006	0	0	0	0	0
JÁSZSZENTLÁSZLÓ	3 000 000	3 000 000	3 000 000	0	6 054 958	6 054 958	6 054 958	0	6 708 768	6 708 768	6 708 768	0
KALOCSA	0	0	0	0	42 106 603	42 106 603	42 106 603	0	0	0	0	0
KASKANTYÚ	3 000 000	3 000 000	3 000 000	0	2 609 194	2 609 194	2 609 194	0	0	0	0	0
KATYMÁR	3 000 000	3 000 000	3 000 000	0	5 478 403	5 478 403	5 478 403	0	0	0	0	0
KECEL	0	0	0	0	20 826 071	20 826 071	20 826 071	0	0	0	0	0
KECSKEMÉT	0	0	0	0	246 222 900	246 222 900	246 222 900	0	0	0	0	0
KELEBIA	3 000 000	3 000 000	3 000 000	0	6 952 575	6 952 575	6 952 575	0	0	0	0	0
KEREKEGYHÁZA	0	0	0	0	13 726 531	13 726 531	13 726 531	0	0	0	0	0
KÉLESHALOM	3 000 000	3 000 000	3 000 000	0	1 259 377	1 259 377	1 259 377	0	0	0	0	0
KISKÖRÖS	0	0	0	0	34 837 488	34 837 488	34 837 488	0	0	0	0	0
KISKUNFÉLEGYHÁZA	0	0	0	0	74 056 794	74 056 794	74 056 794	0	0	0	0	0
KISKUNHALAS	0	0	0	0	69 139 119	69 139 119	69 139 119	0	3 553 824	3 553 824	3 553 824	0
KISKUNMAJSA	0	0	0	0	27 371 666	27 371 666	27 371 666	0	0	0	0	0

MAGYAR KÖZLÖNY

2004/193/II. szám

A HELYI ÖNKORMÁNYZATOK 2003. ÉVI TERVEZETT-TÉNYLEGES NORMATÍV ÁLLAMI HOZZÁJÁRULÁSÁNAK ELSZÁMOLÁSA

BÁCS-KISKUN MEGYE

Megyekód: 03

Önkormányzat	Községek általános feladatai				Települési igazgatási, kommunális és sportfeladatok				Körjegyzőség működése			
	Állami hozzájárulás, Ft				Állami hozzájárulás, Ft				Állami hozzájárulás, Ft			
	Tervezett	Módosított	Tényleges	Eltérés	Tervezett	Módosított	Tényleges	Eltérés	Tervezett	Módosított	Tényleges	Eltérés
KISSZÁLLÁS	3 000 000	3 000 000	3 000 000	0	6 638 296	6 638 296	6 638 296	0	0	0	0	0
KÖMPÖC	3 000 000	3 000 000	3 000 000	0	1 817 844	1 817 844	1 817 844	0	0	0	0	0
KUNADACS	3 000 000	3 000 000	3 000 000	0	3 970 316	3 970 316	3 970 316	0	0	0	0	0
KUNBAJA	3 000 000	3 000 000	3 000 000	0	4 228 070	4 228 070	4 228 070	0	0	0	0	0
KUNBARACS	3 000 000	3 000 000	3 000 000	0	1 510 348	1 510 348	1 510 348	0	0	0	0	0
KUNFEHÉRTÓ	3 000 000	3 000 000	3 000 000	0	5 426 400	5 426 400	5 426 400	0	0	0	0	0
KUNPESZÉR	3 000 000	3 000 000	3 000 000	0	1 564 612	1 564 612	1 564 612	0	0	0	0	0
KUNSZÁLLÁS	3 000 000	3 000 000	3 000 000	0	3 938 662	3 938 662	3 938 662	0	0	0	0	0
KUNSZENTMIKLÓS	0	0	0	0	20 581 883	20 581 883	20 581 883	0	0	0	0	0
LADÁNYBENE	3 000 000	3 000 000	3 000 000	0	3 843 700	3 843 700	3 843 700	0	0	0	0	0
LAJOSMIZSE	0	0	0	0	26 308 996	26 308 996	26 308 996	0	3 553 824	3 553 824	3 553 824	0
LAKITELEK	3 000 000	3 000 000	3 000 000	0	10 420 949	10 420 949	10 420 949	0	0	0	0	0
MADARAS	3 000 000	3 000 000	3 000 000	0	7 449 995	7 449 995	7 449 995	0	0	0	0	0
MÁTÉTELKE	3 000 000	3 000 000	3 000 000	0	1 399 559	1 399 559	1 399 559	0	0	0	0	0
MÉLYKÚT	3 000 000	3 000 000	3 000 000	0	13 389 642	13 389 642	13 389 642	0	0	0	0	0
MISKE	3 000 000	3 000 000	3 000 000	0	4 399 906	4 399 906	4 399 906	0	0	0	0	0
MÓRICGÁT	3 000 000	3 000 000	3 000 000	0	1 311 380	1 311 380	1 311 380	0	0	0	0	0
NAGYBARACSKA	3 000 000	3 000 000	3 000 000	0	5 776 855	5 776 855	5 776 855	0	0	0	0	0
NEMESNÁDUDVAR	3 000 000	3 000 000	3 000 000	0	4 797 842	4 797 842	4 797 842	0	0	0	0	0
NYÁRLŐRINC	3 000 000	3 000 000	3 000 000	0	5 482 925	5 482 925	5 482 925	0	0	0	0	0
ORDAS	3 000 000	3 000 000	3 000 000	0	1 184 764	1 184 764	1 184 764	0	0	0	0	0
ORGOVÁNY	3 000 000	3 000 000	3 000 000	0	8 078 553	8 078 553	8 078 553	0	0	0	0	0
ÖREGCSERTŐ	3 000 000	3 000 000	3 000 000	0	2 292 654	2 292 654	2 292 654	0	0	0	0	0
PÁHI	3 000 000	3 000 000	3 000 000	0	2 964 171	2 964 171	2 964 171	0	0	0	0	0
PÁLMONOSTORA	3 000 000	3 000 000	3 000 000	0	4 768 449	4 768 449	4 768 449	0	0	0	0	0
PETŐFISZÁLLÁS	3 000 000	3 000 000	3 000 000	0	3 907 008	3 907 008	3 907 008	0	0	0	0	0
PIRTÓ	3 000 000	3 000 000	3 000 000	0	2 331 091	2 331 091	2 331 091	0	0	0	0	0
RÉM	3 000 000	3 000 000	3 000 000	0	3 249 057	3 249 057	3 249 057	0	0	0	0	0
SOLT	0	0	0	0	16 432 948	16 432 948	16 432 948	0	0	0	0	0
SOLTSZENTIMRE	3 000 000	3 000 000	3 000 000	0	3 203 837	3 203 837	3 203 837	0	0	0	0	0
SOLTVADKERT	0	0	0	0	17 755 633	17 755 633	17 755 633	0	0	0	0	0
SÜKÖSD	3 000 000	3 000 000	3 000 000	0	9 285 927	9 285 927	9 285 927	0	0	0	0	0
SZABADSZÁLLÁS	0	0	0	0	15 505 938	15 505 938	15 505 938	0	0	0	0	0
SZAKMÁR	3 000 000	3 000 000	3 000 000	0	3 296 538	3 296 538	3 296 538	0	0	0	0	0

A HELYI ÖNKORMÁNYZATOK 2003. ÉVI TERVEZETT-TÉNYLEGES NORMATÍV ÁLLAMI HOZZÁJÁRULÁSÁNAK ELSZÁMOLÁSA

BÁCS-KISKUN MEGYE

Megyekód: 03

Önkormányzat	Községek általános feladatai				Települési igazgatási, kommunális és sportfeladatok				Körjegyzőség működése			
	Állami hozzájárulás, Ft				Állami hozzájárulás, Ft				Állami hozzájárulás, Ft			
	Tervezett	Módosított	Tényleges	Eltérés	Tervezett	Módosított	Tényleges	Eltérés	Tervezett	Módosított	Tényleges	Eltérés
SZALKSZENTMÁRTON	3 000 000	3 000 000	3 000 000	0	6 950 314	6 950 314	6 950 314	0	0	0	0	0
SZANK	3 000 000	3 000 000	3 000 000	0	5 921 559	5 921 559	5 921 559	0	0	0	0	0
SZENTKIRÁLY	3 000 000	3 000 000	3 000 000	0	4 472 258	4 472 258	4 472 258	0	0	0	0	0
SZEREMLE	3 000 000	3 000 000	3 000 000	0	3 678 647	3 678 647	3 678 647	0	0	0	0	0
TABDI	3 000 000	3 000 000	3 000 000	0	2 760 681	2 760 681	2 760 681	0	0	0	0	0
TASS	3 000 000	3 000 000	3 000 000	0	6 884 745	6 884 745	6 884 745	0	0	0	0	0
TATAHÁZA	3 000 000	3 000 000	3 000 000	0	3 429 937	3 429 937	3 429 937	0	0	0	0	0
TÁZLÁR	3 000 000	3 000 000	3 000 000	0	4 356 947	4 356 947	4 356 947	0	0	0	0	0
TISZAALPÁR	3 000 000	3 000 000	3 000 000	0	11 741 373	11 741 373	11 741 373	0	0	0	0	0
TISZAKÉCSKE	0	0	0	0	27 016 689	27 016 689	27 016 689	0	0	0	0	0
TISZAUG	3 000 000	3 000 000	3 000 000	0	2 186 387	2 186 387	2 186 387	0	0	0	0	0
TOMPA	3 000 000	3 000 000	3 000 000	0	11 087 944	11 087 944	11 087 944	0	0	0	0	0
USZÓD	3 000 000	3 000 000	3 000 000	0	2 629 543	2 629 543	2 629 543	0	0	0	0	0
ÚJSOLT	2 700 000	2 700 000	2 700 000	0	406 980	406 980	406 980	0	0	0	0	0
ÚJTELEK	3 000 000	3 000 000	3 000 000	0	1 191 547	1 191 547	1 191 547	0	0	0	0	0
VASKÚT	3 000 000	3 000 000	3 000 000	0	8 392 832	8 392 832	8 392 832	0	0	0	0	0
VÁROSFÖLD	3 000 000	3 000 000	3 000 000	0	5 225 171	5 225 171	5 225 171	0	0	0	0	0
ZSANA	3 000 000	3 000 000	3 000 000	0	2 034 900	2 034 900	2 034 900	0	0	0	0	0
MEGYE ÖNKORMÁNYZATAI ÖSSZESEN	308 805 000	308 805 000	308 805 000	0	1 252 930 889	1 252 930 889	1 252 930 889	0	50 914 080	50 914 080	50 914 080	0

A HELYI ÖNKORMÁNYZATOK 2003. ÉVI TERVEZETT-TÉNYLEGES NORMATÍV ÁLLAMI HOZZÁJÁRULÁSÁNAK ELSZÁMOLÁSA

BÁCS-KISKUN MEGYE

Megyekód: 03

Önkormányzat	Lakott külterülettel kapcsolatos feladatok				Közzeti igazgatási feladatok				Megyei, fővárosi igazgatási és sportfeladatok			
	Állami hozzájárulás, Ft				Állami hozzájárulás, Ft				Állami hozzájárulás, Ft			
	Tervezett	Módosított	Tényleges	Eltérés	Tervezett	Módosított	Tényleges	Eltérés	Tervezett	Módosított	Tényleges	Eltérés
MEGYEI ÖNKORMÁNYZAT	0	0	0	0	0	0	0	0	138 537 250	138 537 250	138 537 250	0
AKASZTÓ	200 824	200 824	200 824	0	0	0	0	0	0	0	0	0
APOSTAG	65 654	65 654	65 654	0	0	0	0	0	0	0	0	0
ÁGASEGYHÁZA	1 934 862	1 934 862	1 934 862	0	0	0	0	0	0	0	0	0
BAJA	6 828 016	6 828 016	6 828 016	0	70 428 534	70 428 534	70 428 534	0	0	0	0	0
BALLÓSZÖG	4 178 684	4 178 684	4 178 684	0	0	0	0	0	0	0	0	0
BALOTASZÁLLÁS	2 707 262	2 707 262	2 707 262	0	0	0	0	0	0	0	0	0
BÁCSALMÁS	1 259 012	1 259 012	1 259 012	0	24 611 382	24 611 382	24 611 382	0	0	0	0	0
BÁCSBOKOD	0	0	0	0	0	0	0	0	0	0	0	0
BÁCSBORSOD	162 204	162 204	162 204	0	0	0	0	0	0	0	0	0
BÁCSSZENTGYÖRGY	0	0	0	0	0	0	0	0	0	0	0	0
BÁCSSZÖLŐS	807 158	807 158	807 158	0	0	0	0	0	0	0	0	0
BÁTMONOSTOR	146 756	146 756	146 756	0	0	0	0	0	0	0	0	0
BÁTYA	347 580	347 580	347 580	0	0	0	0	0	0	0	0	0
BOROTA	668 126	668 126	668 126	0	201 624	201 624	201 624	0	0	0	0	0
BÓCSA	2 938 982	2 938 982	2 938 982	0	0	0	0	0	0	0	0	0
BUGAC	3 182 288	3 182 288	3 182 288	0	0	0	0	0	0	0	0	0
BUGACPUSZTAHÁZA	447 992	447 992	447 992	0	0	0	0	0	0	0	0	0
CSÁSZÁRTÖLTÉS	486 612	486 612	486 612	0	0	0	0	0	0	0	0	0
CSÁTALJA	11 586	11 586	11 586	0	215 636	215 636	215 636	0	0	0	0	0
CSÁVOLY	3 862	3 862	3 862	0	266 972	266 972	266 972	0	0	0	0	0
CSENGÖD	2 297 890	2 297 890	2 297 890	0	0	0	0	0	0	0	0	0
CSIKÉRIA	699 022	699 022	699 022	0	0	0	0	0	0	0	0	0
CSÓLYOSPÁLOS	2 927 396	2 927 396	2 927 396	0	0	0	0	0	0	0	0	0
DÁVOD	42 482	42 482	42 482	0	0	0	0	0	0	0	0	0
DRÁGSZÉL	7 724	7 724	7 724	0	0	0	0	0	0	0	0	0
DUNAEGYHÁZA	0	0	0	0	0	0	0	0	0	0	0	0
DUNAFALVA	382 338	382 338	382 338	0	0	0	0	0	0	0	0	0
DUNAPATAJ	77 240	77 240	77 240	0	467 604	467 604	467 604	0	0	0	0	0
DUNASZENTBENEDEK	0	0	0	0	0	0	0	0	0	0	0	0
DUNATETÉTLÉN	46 344	46 344	46 344	0	0	0	0	0	0	0	0	0
DUNAVECSE	162 204	162 204	162 204	0	0	0	0	0	0	0	0	0
DUSNOK	108 136	108 136	108 136	0	429 536	429 536	429 536	0	0	0	0	0
ÉRSEKCSANÁD	15 448	15 448	15 448	0	0	0	0	0	0	0	0	0

A HELYI ÖNKORMÁNYZATOK 2003. ÉVI TERVEZETT-TÉNYLEGES NORMATÍV ÁLLAMI HOZZÁJÁRULÁSÁNAK ELSZÁMOLÁSA

BÁCS-KISKUN MEGYE

Megyekód: 03

Önkormányzat	Lakott külterülettel kapcsolatos feladatok				Közzétartási feladatok				Megyei, fővárosi igazgatási és sportfeladatok			
	Állami hozzájárulás, Ft				Állami hozzájárulás, Ft				Állami hozzájárulás, Ft			
	Tervezett	Módosított	Tényleges	Eltérés	Tervezett	Módosított	Tényleges	Eltérés	Tervezett	Módosított	Tényleges	Eltérés
ÉRSEKHALMA	127 446	127 446	127 446	0	0	0	0	0	0	0	0	0
FAJSZ	23 172	23 172	23 172	0	243 660	243 660	243 660	0	0	0	0	0
FELSŐLAJOS	1 413 492	1 413 492	1 413 492	0	0	0	0	0	0	0	0	0
FELSŐSZENTIVÁN	11 586	11 586	11 586	0	0	0	0	0	0	0	0	0
FOKTŐ	96 550	96 550	96 550	0	212 784	212 784	212 784	0	0	0	0	0
FÜLÖPHÁZA	1 888 518	1 888 518	1 888 518	0	0	0	0	0	0	0	0	0
FÜLÖPJAKAB	2 854 018	2 854 018	2 854 018	0	0	0	0	0	0	0	0	0
FÜLÖPSZÁLLÁS	1 544 800	1 544 800	1 544 800	0	0	0	0	0	0	0	0	0
GARA	92 688	92 688	92 688	0	0	0	0	0	0	0	0	0
GÁTÉR	726 056	726 056	726 056	0	0	0	0	0	0	0	0	0
GÉDERLAK	38 620	38 620	38 620	0	0	0	0	0	0	0	0	0
HAJÓS	23 172	23 172	23 172	0	0	0	0	0	0	0	0	0
HARKAKÖTÖNY	803 296	803 296	803 296	0	0	0	0	0	0	0	0	0
HARTA	1 382 596	1 382 596	1 382 596	0	0	0	0	0	0	0	0	0
HELVÉCIA	7 947 996	7 947 996	7 947 996	0	0	0	0	0	0	0	0	0
HERCEGSZÁNTÓ	193 100	193 100	193 100	0	0	0	0	0	0	0	0	0
HOMOKMÉGY	2 942 844	2 942 844	2 942 844	0	0	0	0	0	0	0	0	0
IMREHEGY	1 679 970	1 679 970	1 679 970	0	0	0	0	0	0	0	0	0
IZSÁK	1 826 726	1 826 726	1 826 726	0	19 976 610	19 976 610	19 976 610	0	0	0	0	0
JAKABSZÁLLÁS	3 541 454	3 541 454	3 541 454	0	0	0	0	0	0	0	0	0
JÁNOSHALMA	1 919 414	1 919 414	1 919 414	0	19 271 646	19 271 646	19 271 646	0	0	0	0	0
JÁSZSZENTLÁSZLÓ	1 618 178	1 618 178	1 618 178	0	0	0	0	0	0	0	0	0
KALOCSA	223 996	223 996	223 996	0	44 326 486	44 326 486	44 326 486	0	0	0	0	0
KASKANTYÚ	926 880	926 880	926 880	0	0	0	0	0	0	0	0	0
KATYMÁR	293 512	293 512	293 512	0	0	0	0	0	0	0	0	0
KECEL	1 815 140	1 815 140	1 815 140	0	19 364 070	19 364 070	19 364 070	0	0	0	0	0
KECSKEMÉT	57 872 070	57 872 070	57 872 070	0	144 825 840	144 825 840	144 825 840	0	0	0	0	0
KELEBIA	5 140 322	5 140 322	5 140 322	0	0	0	0	0	0	0	0	0
KEREKEGYHÁZA	2 865 604	2 865 604	2 865 604	0	15 584 638	15 584 638	15 584 638	0	0	0	0	0
KÉLESHALOM	1 239 702	1 239 702	1 239 702	0	0	0	0	0	0	0	0	0
KISKÖRÖS	4 197 994	4 197 994	4 197 994	0	31 473 300	31 473 300	31 473 300	0	0	0	0	0
KISKUNFÉLEGYHÁZA	17 873 336	17 873 336	17 873 336	0	44 701 680	44 701 680	44 701 680	0	0	0	0	0
KISKUNHALAS	15 370 760	15 370 760	15 370 760	0	48 747 736	48 747 736	48 747 736	0	0	0	0	0
KISKUNMAJSA	7 306 904	7 306 904	7 306 904	0	23 116 620	23 116 620	23 116 620	0	0	0	0	0

A HELYI ÖNKORMÁNYZATOK 2003. ÉVI TERVEZETT-TÉNYLEGES NORMATÍV ÁLLAMI HOZZÁJÁRULÁSÁNAK ELSZÁMOLÁSA

BÁCS-KISKUN MEGYE

Megyekód: 03

Önkormányzat	Lakott külterülettel kapcsolatos feladatok				Közzeti igazgatási feladatok				Megyei, fővárosi igazgatási és sportfeladatok			
	Állami hozzájárulás, Ft				Állami hozzájárulás, Ft				Állami hozzájárulás, Ft			
	Tervezett	Módosított	Tényleges	Eltérés	Tervezett	Módosított	Tényleges	Eltérés	Tervezett	Módosított	Tényleges	Eltérés
KISSZÁLLÁS	1 988 930	1 988 930	1 988 930	0	0	0	0	0	0	0	0	0
KÖMPÖC	899 846	899 846	899 846	0	0	0	0	0	0	0	0	0
KUNADACS	1 973 482	1 973 482	1 973 482	0	0	0	0	0	0	0	0	0
KUNBAJA	0	0	0	0	0	0	0	0	0	0	0	0
KUNBARACS	671 988	671 988	671 988	0	82 832	82 832	82 832	0	0	0	0	0
KUNFEHÉRTÓ	1 691 556	1 691 556	1 691 556	0	0	0	0	0	0	0	0	0
KUNPESZÉR	610 196	610 196	610 196	0	0	0	0	0	0	0	0	0
KUNSZÁLLÁS	1 618 178	1 618 178	1 618 178	0	0	0	0	0	0	0	0	0
KUNSZENTMIKLÓS	2 587 540	2 587 540	2 587 540	0	25 025 850	25 025 850	25 025 850	0	0	0	0	0
LADÁNYBENE	2 433 060	2 433 060	2 433 060	0	0	0	0	0	0	0	0	0
LAJOSMIZSE	14 061 542	14 061 542	14 061 542	0	19 755 540	19 755 540	19 755 540	0	0	0	0	0
LAKITELEK	2 147 272	2 147 272	2 147 272	0	0	0	0	0	0	0	0	0
MADARAS	475 026	475 026	475 026	0	0	0	0	0	0	0	0	0
MÁTÉTELKE	50 206	50 206	50 206	0	0	0	0	0	0	0	0	0
MÉLYKÚT	687 436	687 436	687 436	0	734 328	734 328	734 328	0	0	0	0	0
MISKE	19 310	19 310	19 310	0	0	0	0	0	0	0	0	0
MÓRICGÁT	1 525 490	1 525 490	1 525 490	0	0	0	0	0	0	0	0	0
NAGYBARACSKA	65 654	65 654	65 654	0	316 820	316 820	316 820	0	0	0	0	0
NEMESNÁDUDVAR	38 620	38 620	38 620	0	0	0	0	0	0	0	0	0
NYÁRLŐRINC	1 788 106	1 788 106	1 788 106	0	0	0	0	0	0	0	0	0
ORDAS	27 034	27 034	27 034	0	0	0	0	0	0	0	0	0
ORGOVÁNY	3 618 694	3 618 694	3 618 694	0	0	0	0	0	0	0	0	0
ÖREGCSERTŐ	444 130	444 130	444 130	0	0	0	0	0	0	0	0	0
PÁHI	1 239 702	1 239 702	1 239 702	0	0	0	0	0	0	0	0	0
PÁLMONOSTORA	3 587 798	3 587 798	3 587 798	0	0	0	0	0	0	0	0	0
PETŐFISZÁLLÁS	4 120 754	4 120 754	4 120 754	0	0	0	0	0	0	0	0	0
PIRTÓ	1 050 464	1 050 464	1 050 464	0	127 844	127 844	127 844	0	0	0	0	0
RÉM	27 034	27 034	27 034	0	178 188	178 188	178 188	0	0	0	0	0
SOLT	1 842 174	1 842 174	1 842 174	0	19 312 410	19 312 410	19 312 410	0	0	0	0	0
SOLTSZENTIMRE	382 338	382 338	382 338	0	0	0	0	0	0	0	0	0
SOLTVADKERT	3 058 704	3 058 704	3 058 704	0	19 338 840	19 338 840	19 338 840	0	0	0	0	0
SÜKÖSD	142 894	142 894	142 894	0	0	0	0	0	0	0	0	0
SZABADSZÁLLÁS	2 776 778	2 776 778	2 776 778	0	17 217 450	17 217 450	17 217 450	0	0	0	0	0
SZAKMÁR	977 086	977 086	977 086	0	0	0	0	0	0	0	0	0

A HELYI ÖNKORMÁNYZATOK 2003. ÉVI TERVEZETT-TÉNYLEGES NORMATÍV ÁLLAMI HOZZÁJÁRULÁSÁNAK ELSZÁMOLÁSA

BÁCS-KISKUN MEGYE

Megyekód: 03

Önkormányzat	Lakott külterülettel kapcsolatos feladatok				Közzeti igazgatási feladatok				Megyei, fővárosi igazgatási és sportfeladatok			
	Állami hozzájárulás, Ft				Állami hozzájárulás, Ft				Állami hozzájárulás, Ft			
	Tervezett	Módosított	Tényleges	Eltérés	Tervezett	Módosított	Tényleges	Eltérés	Tervezett	Módosított	Tényleges	Eltérés
SZALKSZENTMÁRTON	270 340	270 340	270 340	0	0	0	0	0	0	0	0	0
SZANK	1 873 070	1 873 070	1 873 070	0	0	0	0	0	0	0	0	0
SZENTKIRÁLY	3 151 392	3 151 392	3 151 392	0	0	0	0	0	0	0	0	0
SZEREMLE	0	0	0	0	0	0	0	0	0	0	0	0
TABDI	1 054 326	1 054 326	1 054 326	0	0	0	0	0	0	0	0	0
TASS	451 854	451 854	451 854	0	0	0	0	0	0	0	0	0
TATAHÁZA	115 860	115 860	104 274	-11 586	0	0	0	0	0	0	0	0
TÁZLÁR	1 714 728	1 714 728	1 714 728	0	0	0	0	0	0	0	0	0
TISZAALPÁR	2 579 816	2 579 816	2 579 816	0	0	0	0	0	0	0	0	0
TISZAKÉCSKE	6 743 052	6 743 052	6 743 052	0	22 761 810	22 761 810	22 761 810	0	0	0	0	0
TISZAUG	208 548	208 548	208 548	0	0	0	0	0	0	0	0	0
TOMPA	6 252 578	6 252 578	6 252 578	0	0	0	0	0	0	0	0	0
USZÓD	0	0	0	0	0	0	0	0	0	0	0	0
ÚJSOLT	96 550	96 550	96 550	0	0	0	0	0	0	0	0	0
ÚJTELEK	0	0	0	0	0	0	0	0	0	0	0	0
VASKÚT	19 310	19 310	19 310	0	0	0	0	0	0	0	0	0
VÁROSFÖLD	1 371 010	1 371 010	1 371 010	0	0	0	0	0	0	0	0	0
ZSANA	1 784 244	1 784 244	1 784 244	0	0	0	0	0	0	0	0	0
MEGYE ÖNKORMÁNYZATAI ÖSSZESEN	267 281 296	267 281 296	267 269 710	-11 586	633 318 270	633 318 270	633 318 270	0	138 537 250	138 537 250	138 537 250	0

A HELYI ÖNKORMÁNYZATOK 2003. ÉVI TERVEZETT-TÉNYLEGES NORMATÍV ÁLLAMI HOZZÁJÁRULÁSÁNAK ELSZÁMOLÁSA

BÁCS-KISKUN MEGYE

Megyekód: 03

Önkormányzat	Üdülőhelyi feladatok				Társ.-gazd.-i, infrastr. szempontból elmaradott, foglalkozt.-i gondokkal küzdő önk. kiadásaihoz hozzáj.				Pénzbeli és természetbeni szociális és gyermekjóléti ellátások			
	Állami hozzájárulás, Ft				Állami hozzájárulás, Ft				Állami hozzájárulás, Ft			
	Tervezett	Módosított	Tényleges	Eltérés	Tervezett	Módosított	Tényleges	Eltérés	Tervezett	Módosított	Tényleges	Eltérés
MEGYEI ÖNKORMÁNYZAT	0	0	0	0	0	0	0	0	0	0	0	0
AKASZTÓ	0	0	0	0	0	0	0	0	17 760 204	17 760 204	17 760 204	0
APOSTAG	0	0	0	0	0	0	0	0	10 830 240	10 830 240	10 830 240	0
ÁGASEGYHÁZA	0	0	0	0	6 609 600	6 609 600	6 609 600	0	11 650 392	11 650 392	11 650 392	0
BAJA	0	2 600 000	2 877 454	277 454	0	0	0	0	197 444 377	197 444 377	197 444 377	0
BALLÓSZÖG	0	0	0	0	0	0	0	0	13 666 832	13 666 832	13 666 832	0
BALOTASZÁLLÁS	0	0	0	0	5 793 600	5 793 600	5 793 600	0	9 055 056	9 055 056	9 055 056	0
BÁCSALMÁS	0	0	0	0	0	0	0	0	45 464 760	45 464 760	45 464 760	0
BÁCSBOKOD	0	0	0	0	0	0	0	0	17 791 488	17 791 488	17 791 488	0
BÁCSBORSOD	0	0	0	0	0	0	0	0	8 957 850	8 957 850	8 957 850	0
BÁCSSZENTGYÖRGY	0	0	0	0	703 800	703 800	703 800	0	1 946 007	1 946 007	1 946 007	0
BÁCSSZÖLŐS	0	0	0	0	1 407 600	1 407 600	1 407 600	0	3 902 364	3 902 364	3 902 364	0
BÁTMONOSTOR	0	0	0	0	0	0	0	0	9 491 916	9 491 916	9 491 916	0
BÁTYA	0	0	0	0	0	0	0	0	13 091 934	13 091 934	13 091 934	0
BOROTA	0	0	0	0	5 528 400	5 528 400	5 528 400	0	12 925 074	12 925 074	12 925 074	0
BÓCSA	0	0	0	0	6 375 000	6 375 000	6 375 000	0	9 005 625	9 005 625	9 005 625	0
BUGAC	600 000	600 000	718 700	118 700	10 353 000	10 353 000	10 353 000	0	18 187 785	18 187 785	18 187 785	0
BUGACPUSZTAHÁZA	0	0	0	0	1 156 000	1 156 000	1 156 000	0	1 268 200	1 268 200	1 268 200	0
CSÁSZÁRTÖLTÉS	0	0	0	0	0	0	0	0	12 085 556	12 085 556	12 085 556	0
CSÁTALJA	0	0	0	0	2 956 300	2 956 300	2 956 300	0	10 482 692	10 482 692	10 482 692	0
CSÁVOLY	0	0	0	0	0	0	0	0	15 043 011	15 043 011	15 043 011	0
CSENGÖD	0	0	0	0	8 030 800	8 030 800	8 030 800	0	13 619 292	13 619 292	13 619 292	0
CSIKÉRIA	0	0	0	0	3 321 800	3 321 800	3 321 800	0	9 043 112	9 043 112	9 043 112	0
CSÓLYOSPÁLOS	0	0	0	0	6 069 000	6 069 000	6 069 000	0	9 749 670	9 749 670	9 749 670	0
DÁVOD	100 000	100 000	433 600	333 600	8 041 000	8 041 000	8 041 000	0	12 191 575	12 191 575	12 191 575	0
DRÁGSZÉL	0	0	0	0	1 407 600	1 407 600	1 407 600	0	2 390 436	2 390 436	2 390 436	0
DUNAEGYHÁZA	0	0	0	0	0	0	0	0	7 509 864	7 509 864	7 509 864	0
DUNAFALVA	0	0	0	0	3 760 400	3 760 400	3 760 400	0	8 918 784	8 918 784	8 918 784	0
DUNAPATAJ	0	6 400 000	6 893 716	493 716	0	0	0	0	21 871 800	21 871 800	21 871 800	0
DUNASZENTBENEDEK	0	0	0	0	3 298 000	3 298 000	3 298 000	0	6 924 830	6 924 830	6 924 830	0
DUNATÉTLEN	0	0	0	0	2 332 400	2 332 400	2 332 400	0	3 949 988	3 949 988	3 949 988	0
DUNAVECSE	0	0	0	0	0	0	0	0	24 313 824	24 313 824	24 313 824	0
DUSNOK	0	0	0	0	0	0	0	0	20 323 288	20 323 288	20 323 288	0
ÉRSEKCSANÁD	0	0	0	0	0	0	0	0	19 338 214	19 338 214	19 338 214	0

A HELYI ÖNKORMÁNYZATOK 2003. ÉVI TERVEZETT-TÉNYLEGES NORMATÍV ÁLLAMI HOZZÁJÁRULÁSÁNAK ELSZÁMOLÁSA

112

BÁCS-KISKUN MEGYE

Megyekód: 03

Önkormányzat	Üdülöhelyi feladatok				Társ.-gazd.-i, infrastr. szempontból elmaradott, foglalkozt.-i gondokkal küzdő önk. kiadásaihoz hozzáj.				Pénzbeli és természetbeni szociális és gyermekjóléti ellátások			
	Állami hozzájárulás, Ft				Állami hozzájárulás, Ft				Állami hozzájárulás, Ft			
	Tervezett	Módosított	Tényleges	Eltérés	Tervezett	Módosított	Tényleges	Eltérés	Tervezett	Módosított	Tényleges	Eltérés
ÉRSEKHALMA	0	0	0	0	0	0	0	0	4 407 964	4 407 964	4 407 964	0
FAJSZ	0	0	0	0	0	0	0	0	10 261 230	10 261 230	10 261 230	0
FELSŐLAJOS	0	0	0	0	0	0	0	0	5 212 456	5 212 456	5 212 456	0
FELSŐSZENTIVÁN	0	0	0	0	0	0	0	0	11 283 269	11 283 269	11 283 269	0
FOKTŐ	0	0	0	0	5 834 400	5 834 400	5 834 400	0	10 620 324	10 620 324	10 620 324	0
FÜLÖPHÁZA	290 000	290 000	290 000	0	3 318 400	3 318 400	3 318 400	0	7 223 376	7 223 376	7 223 376	0
FÜLÖPJKAB	0	0	0	0	3 842 000	3 842 000	3 842 000	0	7 064 760	7 064 760	7 064 760	0
FÜLÖPSZÁLLÁS	0	0	0	0	8 860 400	8 860 400	8 860 400	0	15 367 582	15 367 582	15 367 582	0
GARA	0	0	0	0	0	0	0	0	18 648 567	18 648 567	18 648 567	0
GÁTÉR	0	0	0	0	0	0	0	0	6 466 760	6 466 760	6 466 760	0
GÉDERLAK	0	0	0	0	3 763 800	3 763 800	3 763 800	0	9 907 650	9 907 650	9 907 650	0
HAJÓS	0	0	0	0	0	0	0	0	16 439 500	16 439 500	16 439 500	0
HARKAKÖTÖNY	0	0	0	0	0	0	0	0	4 756 737	4 756 737	4 756 737	0
HARTA	51 300	51 300	39 300	-12 000	0	0	0	0	16 396 201	16 396 201	16 396 201	0
HELVÉCIA	0	0	0	0	0	0	0	0	20 787 558	20 787 558	20 787 558	0
HERCEGSZÁNTÓ	0	0	0	0	0	0	0	0	15 615 880	15 615 880	15 615 880	0
HOMOKMÉGY	0	0	0	0	5 508 000	5 508 000	5 508 000	0	8 576 280	8 576 280	8 576 280	0
IMREHEGY	0	0	0	0	2 883 200	2 883 200	2 883 200	0	5 346 640	5 346 640	5 346 640	0
IZSÁK	0	0	0	0	0	0	0	0	38 916 902	38 916 902	38 916 902	0
JAKABSZÁLLÁS	0	0	0	0	0	0	0	0	15 681 600	15 681 600	15 681 600	0
JÁNOSHALMA	0	0	0	0	0	0	0	0	61 571 934	61 571 934	61 571 934	0
JÁSZSZENTLÁSZLÓ	0	0	0	0	0	0	0	0	12 246 494	12 246 494	12 246 494	0
KALOCSA	2 500 000	2 000 000	1 530 600	-469 400	0	0	0	0	105 760 017	105 760 017	105 760 017	0
KASKANTYÚ	0	0	0	0	3 923 600	3 923 600	3 923 600	0	5 330 326	5 330 326	5 330 326	0
KATYMÁR	0	0	0	0	8 238 200	8 238 200	8 238 200	0	15 449 048	15 449 048	15 449 048	0
KECEL	0	0	0	0	0	0	0	0	52 760 608	52 760 608	52 760 608	0
KECSKEMÉT	10 000 000	10 000 000	26 572 000	16 572 000	0	0	0	0	533 392 200	533 392 200	533 392 200	0
KELEBIA	0	0	0	0	0	0	0	0	18 852 825	18 852 825	18 852 825	0
KEREKEGYHÁZA	6 000 000	6 000 000	7 012 600	1 012 600	0	0	0	0	32 255 223	32 255 223	32 255 223	0
KÉLESHALOM	0	0	0	0	1 893 800	1 893 800	1 893 800	0	3 698 480	3 698 480	3 698 480	0
KISKÖRÖS	0	0	1 960 600	1 960 600	0	0	0	0	68 781 312	68 781 312	68 781 312	0
KISKUNFÉLEGYHÁZA	0	0	0	0	0	0	0	0	149 587 518	149 587 518	149 587 518	0
KISKUNHALAS	1 958 000	1 958 000	3 944 000	1 986 000	0	0	0	0	185 033 529	185 033 529	185 033 529	0
KISKUNMAJSA	4 000 000	4 000 000	5 674 000	1 674 000	0	0	0	0	70 142 164	70 142 164	70 142 164	0

MAGYAR KÖZLÖNY

2004/193/II. szám

A HELYI ÖNKORMÁNYZATOK 2003. ÉVI TERVEZETT-TÉNYLEGES NORMATÍV ÁLLAMI HOZZÁJÁRULÁSÁNAK ELSZÁMOLÁSA

BÁCS-KISKUN MEGYE

Megyekód: 03

Önkormányzat	Üdülöhelyi feladatok				Társ.-gazd.-i, infrastr. szempontból elmaradott, foglalkozt.-i gondokkal küzdő önk. kiadásaihoz hozzáj.				Pénzbeli és természetbeni szociális és gyermekjóléti ellátások			
	Állami hozzájárulás, Ft				Állami hozzájárulás, Ft				Állami hozzájárulás, Ft			
	Tervezett	Módosított	Tényleges	Eltérés	Tervezett	Módosított	Tényleges	Eltérés	Tervezett	Módosított	Tényleges	Eltérés
KISSZÁLLÁS	0	0	0	0	0	0	0	0	15 719 344	15 719 344	15 719 344	0
KÖMPÖC	0	0	0	0	2 733 600	2 733 600	2 733 600	0	4 782 192	4 782 192	4 782 192	0
KUNADACS	0	0	0	0	5 970 400	5 970 400	5 970 400	0	13 155 952	13 155 952	13 155 952	0
KUNBAJA	0	0	0	0	6 358 000	6 358 000	6 358 000	0	14 376 560	14 376 560	14 376 560	0
KUNBARACS	0	0	0	0	2 271 200	2 271 200	2 271 200	0	4 043 404	4 043 404	4 043 404	0
KUNFEHÉRTÓ	0	0	1 208 000	1 208 000	0	0	0	0	13 704 000	13 704 000	13 704 000	0
KUNPESZÉR	0	0	0	0	2 352 800	2 352 800	2 352 800	0	5 346 392	5 346 392	5 346 392	0
KUNSZÁLLÁS	0	0	0	0	0	0	0	0	7 967 908	7 967 908	7 967 908	0
KUNSZENTMIKLÓS	0	0	0	0	15 475 100	15 475 100	15 475 100	0	57 439 930	57 439 930	57 439 930	0
LADÁNYBENE	0	0	0	0	0	0	0	0	8 976 000	8 976 000	8 976 000	0
LAJOSMIZSE	5 000 000	5 000 000	6 340 000	1 340 000	0	0	0	0	78 892 080	78 892 080	78 892 080	0
LAKITELEK	6 000 000	6 000 000	7 210 776	1 210 776	0	0	0	0	28 488 229	28 488 229	28 488 229	0
MADARAS	0	0	0	0	11 203 000	11 203 000	11 203 000	0	27 246 355	27 246 355	27 246 355	0
MÁTÉTELKE	0	0	0	0	2 104 600	2 104 600	2 104 600	0	3 149 472	3 149 472	3 149 472	0
MÉLYKÚT	0	0	0	0	0	0	0	0	34 276 536	34 276 536	34 276 536	0
MISKE	0	0	0	0	6 616 400	6 616 400	6 616 400	0	13 682 326	13 682 326	13 682 326	0
MÓRICGÁT	0	0	0	0	1 972 000	1 972 000	1 972 000	0	2 910 440	2 910 440	2 910 440	0
NAGYBARACSKA	0	0	0	0	0	0	0	0	14 348 880	14 348 880	14 348 880	0
NEMESNÁDUDVAR	0	0	0	0	0	0	0	0	10 805 224	10 805 224	10 805 224	0
NYÁRLŐRINC	0	0	0	0	0	0	0	0	12 787 025	12 787 025	12 787 025	0
ORDAS	0	0	0	0	1 781 600	1 781 600	1 781 600	0	4 754 252	4 754 252	4 754 252	0
ORGOVÁNY	0	0	0	0	12 148 200	12 148 200	12 148 200	0	23 403 150	23 403 150	23 403 150	0
ÖREGCSERTŐ	0	0	0	0	3 447 600	3 447 600	3 447 600	0	8 219 484	8 219 484	8 219 484	0
PÁHI	0	0	0	0	4 457 400	4 457 400	4 457 400	0	7 051 869	7 051 869	7 051 869	0
PÁLMONOSTORA	0	0	0	0	7 170 600	7 170 600	7 170 600	0	14 803 071	14 803 071	14 803 071	0
PETŐFISZÁLLÁS	0	0	0	0	5 875 200	5 875 200	5 875 200	0	8 178 624	8 178 624	8 178 624	0
PIRTÓ	0	0	0	0	0	0	0	0	5 711 740	5 711 740	5 711 740	0
RÉM	0	0	0	0	4 885 800	4 885 800	4 885 800	0	10 935 570	10 935 570	10 935 570	0
SOLT	0	0	0	0	0	0	0	0	37 582 828	37 582 828	37 582 828	0
SOLTSZENTIMRE	0	0	0	0	0	0	0	0	9 620 013	9 620 013	9 620 013	0
SOLTVADKERT	3 200 000	3 200 000	5 069 200	1 869 200	0	0	0	0	39 170 764	39 170 764	39 170 764	0
SÜKÖSD	0	0	0	0	0	0	0	0	24 120 411	24 120 411	24 120 411	0
SZABADSZÁLLÁS	0	0	0	0	0	0	0	0	36 134 802	36 134 802	36 134 802	0
SZAKMÁR	0	0	0	0	0	0	0	0	7 613 676	7 613 676	7 613 676	0

A HELYI ÖNKORMÁNYZATOK 2003. ÉVI TERVEZETT-TÉNYLEGES NORMATÍV ÁLLAMI HOZZÁJÁRULÁSÁNAK ELSZÁMOLÁSA

114

BÁCS-KISKUN MEGYE

Megyekód: 03

Önkormányzat	Üdülőhelyi feladatok				Társ.-gazd.-i, infrastr. szempontból elmaradott, foglalkozt.-i gondokkal küzdő önk. kiadásaihoz hozzáj.				Pénzbeli és természetbeni szociális és gyermekjóléti ellátások			
	Állami hozzájárulás, Ft				Állami hozzájárulás, Ft				Állami hozzájárulás, Ft			
	Tervezett	Módosított	Tényleges	Eltérés	Tervezett	Módosított	Tényleges	Eltérés	Tervezett	Módosított	Tényleges	Eltérés
SZALKSZENTMÁRTON	0	0	0	0	10 451 600	10 451 600	10 451 600	0	24 635 036	24 635 036	24 635 036	0
SZANK	0	0	0	0	0	0	0	0	12 998 097	12 998 097	12 998 097	0
SZENTKIRÁLY	0	0	0	0	6 725 200	6 725 200	6 725 200	0	11 591 080	11 591 080	11 591 080	0
SZEREMLE	0	0	0	0	2 765 900	2 765 900	2 765 900	0	11 304 396	11 304 396	11 304 396	0
TABDI	0	0	0	0	4 151 400	4 151 400	4 151 400	0	6 224 658	6 224 658	6 224 658	0
TASS	0	0	0	0	5 176 500	5 176 500	5 176 500	0	23 312 520	23 312 520	23 312 520	0
TATAHÁZA	0	0	0	0	5 157 800	5 157 800	5 157 800	0	9 414 502	9 414 502	9 414 502	0
TÁZLÁR	0	0	0	0	6 551 800	6 551 800	6 551 800	0	10 750 733	10 750 733	10 750 733	0
TISZAALPÁR	200 000	200 000	132 300	-67 700	0	0	0	0	29 002 905	29 002 905	29 002 905	0
TISZAKÉCSKE	1 600 000	1 600 000	2 203 600	603 600	0	0	0	0	56 148 351	56 148 351	56 148 351	0
TISZAUG	0	0	0	0	0	0	0	0	6 100 803	6 100 803	6 100 803	0
TOMPA	0	0	0	0	0	0	0	0	27 815 488	27 815 488	27 815 488	0
USZÓD	0	0	0	0	3 954 200	3 954 200	3 954 200	0	7 221 067	7 221 067	7 221 067	0
ÚJSOLT	0	0	0	0	612 000	612 000	612 000	0	1 371 240	1 371 240	1 371 240	0
ÚJTELEK	0	0	0	0	895 900	895 900	895 900	0	2 663 458	2 663 458	2 663 458	0
VASKÚT	0	0	0	0	0	0	0	0	21 904 512	21 904 512	21 904 512	0
VÁROSFÖLD	0	0	0	0	0	0	0	0	9 995 075	9 995 075	9 995 075	0
ZSANA	0	0	0	0	3 060 000	3 060 000	3 060 000	0	5 505 300	5 505 300	5 505 300	0
MEGYE ÖNKORMÁNYZATAI ÖSSZESEN	41 499 300	49 999 300	80 110 446	30 111 146	271 535 900	271 535 900	271 535 900	0	3 051 396 678	3 051 396 678	3 051 396 678	0

MAGYAR KÖZLÖNY

2004/193/II. szám

A HELYI ÖNKORMÁNYZATOK 2003. ÉVI TERVEZETT-TÉNYLEGES NORMATÍV ÁLLAMI HOZZÁJÁRULÁSÁNAK ELSZÁMOLÁSA

BÁCS-KISKUN MEGYE

Megyekód: 03

Önkormányzat	A lakáshoz jutás feladatai				Szociális és gyermekjóléti alapszolgáltatási feladatok				Gyermekvédelmi szakellátás			
	Állami hozzájárulás, Ft				Állami hozzájárulás, Ft				Állami hozzájárulás, Ft			
	Tervezett	Módosított	Tényleges	Eltérés	Tervezett	Módosított	Tényleges	Eltérés	Tervezett	Módosított	Tényleges	Eltérés
MEGYEI ÖNKORMÁNYZAT	0	0	0	0	0	0	0	0	746 286 800	746 286 800	809 819 800	63 533 000
AKASZTÓ	6 138 874	6 138 874	6 138 874	0	4 695 600	4 695 600	4 695 600	0	0	0	0	0
APOSTAG	3 143 321	3 143 321	3 143 321	0	2 834 004	3 400 804	3 400 804	0	0	0	0	0
ÁGASEGYHÁZA	3 488 567	3 488 567	3 488 567	0	6 011 880	6 011 880	6 011 880	0	0	0	0	0
BAJA	52 825 714	52 825 714	52 825 714	0	69 627 736	79 627 736	79 627 736	0	0	0	0	0
BALLÓSZÖG	4 256 953	4 256 953	4 256 953	0	4 420 080	4 201 986	4 201 986	0	0	0	0	0
BALOTASZÁLLÁS	2 840 741	2 840 741	2 840 741	0	4 215 200	4 215 200	4 215 200	0	0	0	0	0
BÁCSALMÁS	13 991 114	13 991 114	13 991 114	0	16 254 244	16 254 244	16 254 244	0	0	0	0	0
BÁCSBOKOD	5 577 211	5 577 211	5 577 211	0	4 118 400	4 118 400	4 118 400	0	0	0	0	0
BÁCSBORSOD	2 117 861	2 117 861	2 117 861	0	1 744 596	1 744 596	1 744 596	0	0	0	0	0
BÁCSSZENTGYÖRGY	405 505	405 505	405 505	0	2 376 740	2 376 740	2 376 740	0	0	0	0	0
BÁCSSZÖLŐS	826 206	826 206	826 206	0	2 538 200	2 538 200	2 538 200	0	0	0	0	0
BÁTMONOSTOR	3 012 148	3 012 148	3 012 148	0	3 155 880	3 155 880	3 155 880	0	0	0	0	0
BÁTYA	4 143 583	4 143 583	4 143 583	0	2 919 804	2 919 804	2 919 804	0	0	0	0	0
BOROTA	3 170 245	3 170 245	3 170 245	0	4 113 800	4 113 800	4 113 800	0	0	0	0	0
BÓCSA	2 633 158	2 633 158	2 633 158	0	2 437 500	2 437 500	2 437 500	0	0	0	0	0
BUGAC	4 270 079	4 270 079	4 270 079	0	3 958 500	3 958 500	3 958 500	0	0	0	0	0
BUGACPUSZTAHÁZA	575 489	575 489	575 489	0	2 441 996	2 441 996	2 441 996	0	0	0	0	0
CSÁSZÁRTÖLTÉS	4 826 182	4 826 182	4 826 182	0	3 585 396	3 585 396	3 585 396	0	0	0	0	0
CSÁTALJA	3 163 512	3 163 512	3 163 512	0	3 164 984	3 164 984	3 164 984	0	0	0	0	0
CSÁVOLY	4 157 895	4 157 895	4 157 895	0	2 798 904	2 798 904	2 798 900	-4	0	0	0	0
CSENGÖD	4 048 774	4 048 774	4 048 774	0	5 457 480	4 229 240	4 229 240	0	0	0	0	0
CSIKÉRIA	1 966 873	1 966 873	1 966 873	0	3 270 104	3 270 104	3 270 104	0	0	0	0	0
CSÓLYOSPÁLOS	3 223 733	3 223 733	3 223 733	0	4 320 500	4 320 500	4 320 500	0	0	0	0	0
DÁVOD	3 898 218	3 898 218	3 898 218	0	4 845 700	4 845 700	4 845 700	0	0	0	0	0
DRÁGSZÉL	772 047	772 047	772 047	0	538 200	538 200	538 200	0	0	0	0	0
DUNAEGYHÁZA	2 617 305	2 617 305	2 617 305	0	1 991 604	1 991 604	1 991 604	0	0	0	0	0
DUNAFALVA	2 117 057	2 117 057	2 117 057	0	1 725 364	1 725 364	1 725 364	0	0	0	0	0
DUNAPATAJ	6 498 520	6 498 520	6 498 520	0	5 962 620	5 962 620	5 962 620	0	0	0	0	0
DUNASZENTBENEDEK	1 858 391	1 858 391	1 858 391	0	1 260 996	1 260 996	1 260 996	0	0	0	0	0
DUNATETÉTLÉN	1 194 398	1 194 398	1 194 398	0	891 804	891 804	891 804	0	0	0	0	0
DUNAVECSE	5 391 678	5 391 678	5 391 678	0	8 378 020	6 564 484	6 564 484	0	0	0	0	0
DUSNOK	6 207 701	6 207 701	6 207 701	0	6 304 484	6 304 484	6 304 484	0	0	0	0	0
ÉRSEKCSANÁD	5 004 158	5 004 158	5 004 158	0	5 363 536	5 363 536	5 363 536	0	0	0	0	0

A HELYI ÖNKORMÁNYZATOK 2003. ÉVI TERVEZETT-TÉNYLEGES NORMATÍV ÁLLAMI HOZZÁJÁRULÁSÁNAK ELSZÁMOLÁSA

116

BÁCS-KISKUN MEGYE

Megyekód: 03

Önkormányzat	A lakáshoz jutás feladatai				Szociális és gyermekjóléti alapszolgáltatási feladatok				Gyermekvédelmi szakellátás			
	Állami hozzájárulás, Ft				Állami hozzájárulás, Ft				Állami hozzájárulás, Ft			
	Tervezett	Módosított	Tényleges	Eltérés	Tervezett	Módosított	Tényleges	Eltérés	Tervezett	Módosított	Tényleges	Eltérés
ÉRSEKHALMA	1 292 858	1 292 858	1 292 858	0	1 361 356	1 361 356	1 361 356	0	0	0	0	0
FAJSZ	3 205 143	3 205 143	3 205 143	0	3 065 400	3 065 400	2 554 500	-510 900	0	0	0	0
FELSŐLAJOS	1 610 048	1 610 048	1 610 048	0	1 276 596	1 276 596	1 276 596	0	0	0	0	0
FELSŐSZENTIVÁN	3 558 232	3 558 232	3 558 232	0	2 637 696	2 637 696	2 637 696	0	0	0	0	0
FOKTŐ	3 192 112	3 192 112	3 192 112	0	2 230 800	2 230 800	2 230 800	0	0	0	0	0
FÜLÖPHÁZA	1 816 016	1 816 016	1 816 016	0	3 268 796	3 268 796	3 268 796	0	0	0	0	0
FÜLÖPJAKAB	1 948 480	1 948 480	1 948 480	0	3 469 004	3 469 004	3 469 004	0	0	0	0	0
FÜLÖPSZÁLLÁS	4 522 779	4 522 779	4 522 779	0	3 387 804	3 387 804	3 387 804	0	0	0	0	0
GARA	4 815 602	4 815 602	4 815 602	0	4 711 980	4 711 980	4 711 980	0	0	0	0	0
GÁTÉR	1 919 014	1 919 014	1 919 014	0	1 398 804	1 398 804	1 398 804	0	0	0	0	0
GÉDERLAK	2 159 905	2 159 905	2 159 905	0	1 439 100	1 439 100	1 439 100	0	0	0	0	0
HAJÓS	4 513 168	4 513 168	4 513 168	0	4 550 004	4 550 004	4 550 004	0	0	0	0	0
HARKAKÖTÖNY	1 646 961	1 646 961	1 646 961	0	3 277 904	3 277 904	3 277 900	-4	0	0	0	0
HARTA	4 324 100	4 324 100	4 324 100	0	5 110 296	5 110 296	5 110 296	0	0	0	0	0
HELVÉCIA	6 452 178	6 452 178	6 452 178	0	5 190 900	5 190 900	5 190 900	0	0	0	0	0
HERCEGSZÁNTÓ	4 383 452	4 383 452	4 383 452	0	3 756 484	3 756 484	3 756 484	0	0	0	0	0
HOMOKMÉGY	3 029 286	3 029 286	3 029 286	0	4 106 000	4 106 000	4 106 000	0	0	0	0	0
IMREHEGY	1 357 744	1 357 744	1 357 744	0	3 102 404	3 102 404	3 102 404	0	0	0	0	0
IZSÁK	11 212 839	11 212 839	11 212 839	0	9 801 476	9 801 476	9 801 476	0	0	0	0	0
JAKABSZÁLLÁS	4 616 964	4 616 964	4 616 964	0	3 510 000	3 510 000	3 510 000	0	0	0	0	0
JÁNOSHALMA	17 378 289	17 378 289	17 378 289	0	18 283 724	18 283 724	18 283 724	0	0	0	0	0
JÁSZSZENTLÁSZLÓ	4 454 808	4 454 808	4 454 808	0	6 090 540	6 090 540	6 090 540	0	0	0	0	0
KALOCSA	26 114 666	26 114 666	26 114 666	0	35 893 864	35 893 864	35 893 864	0	0	0	0	0
KASKANTYÚ	1 878 414	1 878 414	1 878 414	0	1 500 204	1 500 204	1 500 204	0	0	0	0	0
KATYMÁR	4 330 128	4 330 128	4 330 128	0	3 149 904	3 149 904	3 149 904	0	0	0	0	0
KECEL	16 375 300	16 375 300	16 375 300	0	11 974 296	11 974 296	11 974 296	0	0	0	0	0
KECSKEMÉT	148 321 415	148 321 415	148 321 415	0	198 198 000	204 031 333	204 031 333	0	0	0	0	0
KELEBIA	4 813 352	4 813 352	4 813 352	0	7 997 500	7 997 500	7 997 500	0	0	0	0	0
KEREKEGYHÁZA	10 285 669	10 285 669	10 285 669	0	13 049 224	11 049 224	11 049 224	0	0	0	0	0
KÉLESHALOM	940 928	940 928	940 928	0	2 724 104	2 724 104	2 724 104	0	0	0	0	0
KISKÖRÖS	22 885 776	22 885 776	22 885 776	0	38 042 560	38 042 560	38 042 560	0	0	0	0	0
KISKUNFÉLEGYHÁZA	49 404 653	49 404 653	49 404 653	0	59 612 280	59 612 280	59 612 280	0	0	0	0	0
KISKUNHALAS	43 395 867	43 395 867	43 395 867	0	55 653 780	65 653 780	65 653 780	0	0	0	0	0
KISKUNMAJSA	21 355 146	21 355 146	21 355 146	0	22 032 916	22 032 916	22 032 916	0	0	0	0	0

MAGYAR KÖZLÖNY

2004/193/II. szám

A HELYI ÖNKORMÁNYZATOK 2003. ÉVI TERVEZETT-TÉNYLEGES NORMATÍV ÁLLAMI HOZZÁJÁRULÁSÁNAK ELSZÁMOLÁSA

BÁCS-KISKUN MEGYE

Megyekód: 03

Önkormányzat	A lakáshoz jutás feladatai				Szociális és gyermekjóléti alapszolgáltatási feladatok				Gyermekvédelmi szakellátás			
	Állami hozzájárulás, Ft				Állami hozzájárulás, Ft				Állami hozzájárulás, Ft			
	Tervezett	Módosított	Tényleges	Eltérés	Tervezett	Módosított	Tényleges	Eltérés	Tervezett	Módosított	Tényleges	Eltérés
KISSZÁLLÁS	5 057 356	5 057 356	5 057 356	0	5 291 080	5 291 080	5 291 080	0	0	0	0	0
KÖMPÖC	1 471 206	1 471 206	1 471 206	0	3 045 200	3 045 200	3 045 200	0	0	0	0	0
KUNADACS	3 497 127	3 497 127	3 497 127	0	5 195 916	5 195 916	5 195 916	0	0	0	0	0
KUNBAJA	3 663 114	3 663 114	3 663 114	0	6 945 800	6 945 800	6 945 800	0	0	0	0	0
KUNBARACS	1 229 704	1 229 704	1 229 704	0	2 868 404	2 868 404	2 868 404	0	0	0	0	0
KUNFEHÉRTÓ	4 150 537	4 150 537	4 150 537	0	5 497 000	5 497 000	4 249 000	-1 248 000	0	0	0	0
KUNPESZÉR	1 346 646	1 346 646	1 346 646	0	2 899 604	2 899 604	2 899 604	0	0	0	0	0
KUNSZÁLLÁS	3 039 181	3 039 181	3 039 181	0	2 264 604	2 264 604	2 264 604	0	0	0	0	0
KUNSZENTMIKLÓS	16 010 076	16 010 076	16 010 076	0	16 567 456	16 567 456	16 567 456	0	0	0	0	0
LADÁNYBENE	2 834 143	2 834 143	2 834 143	0	4 210 004	4 210 004	4 210 004	0	0	0	0	0
LAJOSMIZSE	19 560 943	19 560 943	19 560 943	0	21 177 524	21 177 524	21 177 524	0	0	0	0	0
LAKITELEK	7 785 779	7 785 779	7 785 779	0	6 398 380	6 398 380	6 398 380	0	0	0	0	0
MADARAS	6 429 573	6 429 573	6 429 573	0	5 715 100	5 715 100	5 715 100	0	0	0	0	0
MÁTÉTELKE	1 164 012	1 164 012	1 164 012	0	804 696	804 696	804 696	0	0	0	0	0
MÉLYKÚT	10 543 538	10 543 538	10 543 538	0	7 698 600	7 698 600	7 698 600	0	0	0	0	0
MISKE	4 004 997	4 004 997	4 004 997	0	2 529 804	2 529 804	2 529 804	0	0	0	0	0
MÓRICGÁT	1 067 842	1 067 842	1 067 842	0	2 452 400	2 452 400	2 452 400	0	0	0	0	0
NAGYBARACSKA	4 310 553	4 310 553	4 310 553	0	4 650 104	4 650 104	4 650 104	0	0	0	0	0
NEMESNÁDUDVAR	3 336 972	3 336 972	3 336 972	0	3 862 036	3 862 036	3 862 036	0	0	0	0	0
NYÁRLŐRINC	4 291 353	4 291 353	4 291 353	0	3 152 496	5 152 496	5 152 496	0	0	0	0	0
ORDAS	1 081 750	1 081 750	1 081 750	0	2 681 204	2 681 204	2 681 204	0	0	0	0	0
ORGOVÁNY	6 055 729	6 055 729	6 055 729	0	8 502 860	8 502 860	8 502 860	0	0	0	0	0
ÖREGCSERTŐ	2 100 306	2 100 306	2 100 306	0	1 318 200	1 318 200	1 318 200	0	0	0	0	0
PÁHI	2 203 165	2 203 165	2 203 165	0	3 704 300	3 704 300	3 704 300	0	0	0	0	0
PÁLMONOSTORA	3 669 048	3 669 048	3 669 048	0	2 741 700	2 741 700	2 741 700	0	0	0	0	0
PETŐFISZÁLLÁS	2 953 392	2 953 392	2 953 392	0	2 246 400	2 246 400	2 246 400	0	0	0	0	0
PIRTÓ	1 703 797	1 703 797	1 703 797	0	1 340 304	1 340 304	1 340 304	0	0	0	0	0
RÉM	2 697 742	2 697 742	2 697 742	0	1 868 100	1 868 100	1 868 100	0	0	0	0	0
SOLT	11 688 257	11 688 257	11 688 257	0	11 338 084	12 282 924	12 282 924	0	0	0	0	0
SOLTSZENTIMRE	2 653 609	2 653 609	2 653 609	0	1 842 096	1 842 096	1 842 096	0	0	0	0	0
SOLTVADKERT	12 113 955	12 113 955	12 113 955	0	14 292 464	12 250 684	12 250 684	0	0	0	0	0
SÜKÖSD	7 825 479	7 825 479	7 825 479	0	7 474 740	7 474 740	7 474 740	0	0	0	0	0
SZABADSZÁLLÁS	11 098 199	11 098 199	11 098 199	0	12 481 560	12 481 560	12 481 560	0	0	0	0	0
SZAKMÁR	2 794 277	2 794 277	2 794 277	0	3 895 400	3 895 400	3 895 400	0	0	0	0	0

A HELYI ÖNKORMÁNYZATOK 2003. ÉVI TERVEZETT-TÉNYLEGES NORMATÁV ÁLLAMI HOZZÁJÁRULÁSÁNAK ELSZÁMOLÁSA

118

BÁCS-KISKUN MEGYE

Megyekód: 03

Önkormányzat	A lakáshoz jutás feladatai				Szociális és gyermekjóléti alapszolgáltatási feladatok				Gyermekvédelmi szakellátás			
	Állami hozzájárulás, Ft				Állami hozzájárulás, Ft				Állami hozzájárulás, Ft			
	Tervezett	Módosított	Tényleges	Eltérés	Tervezett	Módosított	Tényleges	Eltérés	Tervezett	Módosított	Tényleges	Eltérés
SZALKSZENTMÁRTON	5 917 718	5 917 718	5 917 718	0	3 996 204	3 996 204	3 996 204	0	0	0	0	0
SZANK	4 419 050	4 419 050	4 419 050	0	4 085 640	4 085 640	4 085 640	0	0	0	0	0
SZENTKIRÁLY	3 210 105	3 210 105	3 210 105	0	4 029 560	4 029 560	4 029 560	0	0	0	0	0
SZEREMLE	3 218 102	3 218 102	3 218 102	0	2 538 116	2 538 116	2 538 120	4	0	0	0	0
TABDI	2 183 611	2 183 611	2 183 611	0	1 587 300	1 587 300	1 587 300	0	0	0	0	0
TASS	5 582 084	5 582 084	5 582 084	0	3 958 500	3 958 500	3 958 500	0	0	0	0	0
TATAHÁZA	2 918 078	2 918 078	2 918 078	0	1 972 104	1 972 104	1 972 104	0	0	0	0	0
TÁZLÁR	3 528 697	3 528 697	3 528 697	0	2 505 096	2 505 096	2 505 096	0	0	0	0	0
TISZAALPÁR	8 760 223	8 760 223	8 760 223	0	6 750 900	6 750 900	6 750 900	0	0	0	0	0
TISZAKÉCSKE	20 318 620	20 318 620	20 318 620	0	21 747 180	21 747 180	21 747 180	0	0	0	0	0
TISZAUG	1 743 009	1 743 009	1 743 009	0	1 257 096	1 257 096	1 257 096	0	0	0	0	0
TOMPA	7 940 780	7 940 780	7 940 780	0	9 826 820	11 826 820	11 826 820	0	0	0	0	0
USZÓD	2 203 675	2 203 675	2 203 675	0	1 511 904	1 511 904	1 511 904	0	0	0	0	0
ÚJSOLT	300 436	300 436	300 436	0	234 000	234 000	234 000	0	0	0	0	0
ÚJTELEK	1 023 941	1 023 941	1 023 941	0	2 685 104	2 685 104	2 685 100	-4	0	0	0	0
VASKÚT	6 447 324	6 447 324	6 447 324	0	4 825 596	6 755 836	6 755 836	0	0	0	0	0
VÁROSFÖLD	3 450 179	3 450 179	3 450 179	0	3 004 296	3 004 296	3 004 296	0	0	0	0	0
ZSANA	1 430 012	1 430 012	1 430 012	0	3 170 000	3 170 000	3 170 000	0	0	0	0	0
MEGYE ÖNKORMÁNYZATAI ÖSSZESEN	873 903 504	873 903 504	873 903 504	0	1 011 218 592	1 037 192 155	1 035 433 247	-1 758 908	746 286 800	746 286 800	809 819 800	63 533 000

MAGYAR KÖZLÖNY

2004/193/II. szám

A HELYI ÖNKORMÁNYZATOK 2003. ÉVI TERVEZETT-TÉNYLEGES NORMATÍV ÁLLAMI HOZZÁJÁRULÁSÁNAK ELSZÁMOLÁSA

BÁCS-KISKUN MEGYE

Megyekód: 03

Önkormányzat	Bentlakásos és átmeneti elhelyezést nyújtó intézményi ellátás				Nappali szociális intézményi ellátás				Hajléktalanok átmeneti intézményei			
	Állami hozzájárulás, Ft				Állami hozzájárulás, Ft				Állami hozzájárulás, Ft			
	Tervezett	Módosított	Tényleges	Eltérés	Tervezett	Módosított	Tényleges	Eltérés	Tervezett	Módosított	Tényleges	Eltérés
MEGYEI ÖNKORMÁNYZAT	305 950 000	305 950 000	303 775 000	-2 175 000	3 872 000	3 872 000	3 696 000	-176 000	0	0	0	0
AKASZTÓ	0	0	0	0	0	0	0	0	0	0	0	0
APOSTAG	0	0	0	0	5 280 000	5 280 000	5 280 000	0	0	0	0	0
ÁGASEGYHÁZA	0	0	0	0	2 816 000	2 816 000	3 344 000	528 000	0	0	0	0
BAJA	72 500 000	72 500 000	67 425 000	-5 075 000	26 400 000	26 400 000	30 624 000	4 224 000	7 990 000	7 990 000	7 990 000	0
BALLÓSZÖG	0	0	0	0	1 760 000	1 760 000	1 760 000	0	0	0	0	0
BALOTASZÁLLÁS	0	0	0	0	0	0	0	0	0	0	0	0
BÁCSALMÁS	0	0	0	0	5 280 000	5 280 000	5 280 000	0	0	0	0	0
BÁCSBOKOD	0	0	0	0	4 048 000	4 048 000	3 696 000	-352 000	0	0	0	0
BÁCSBORSOD	0	0	0	0	0	0	0	0	0	0	0	0
BÁCSSZENTGYÖRGY	0	0	0	0	0	0	0	0	0	0	0	0
BÁCSSZÖLŐS	0	0	0	0	0	0	0	0	0	0	0	0
BÁTMONOSTOR	0	0	0	0	0	0	0	0	0	0	0	0
BÁTYA	0	0	0	0	7 392 000	7 392 000	7 040 000	-352 000	0	0	0	0
BOROTA	0	0	0	0	0	0	0	0	0	0	0	0
BÓCSA	0	0	0	0	0	0	0	0	0	0	0	0
BUGAC	0	0	0	0	1 936 000	1 936 000	2 640 000	704 000	0	0	0	0
BUGACPUSZTAHÁZA	0	0	0	0	0	0	0	0	0	0	0	0
CSÁSZÁRTÖLTÉS	0	0	0	0	6 160 000	6 160 000	6 160 000	0	0	0	0	0
CSÁTALJA	0	0	0	0	4 400 000	4 400 000	4 752 000	352 000	0	0	0	0
CSÁVOLY	0	0	0	0	0	0	0	0	0	0	0	0
CSENGÖD	0	0	0	0	4 048 000	4 048 000	4 400 000	352 000	0	0	0	0
CSIKÉRIA	0	0	0	0	0	0	0	0	0	0	0	0
CSÓLYOSPÁLOS	0	0	0	0	0	0	0	0	0	0	0	0
DÁVOD	0	0	0	0	14 080 000	14 080 000	14 256 000	176 000	0	0	0	0
DRÁGSZÉL	0	0	0	0	0	0	0	0	0	0	0	0
DUNAEGYHÁZA	0	0	0	0	0	0	0	0	0	0	0	0
DUNAFALVA	0	0	0	0	2 992 000	2 992 000	2 992 000	0	0	0	0	0
DUNAPATAJ	0	0	0	0	3 520 000	3 520 000	3 696 000	176 000	0	0	0	0
DUNASZENTBENEDEK	0	0	0	0	0	0	0	0	0	0	0	0
DUNATETÉTLÉN	0	0	0	0	0	0	0	0	0	0	0	0
DUNAVECSE	0	0	0	0	3 520 000	3 520 000	3 168 000	-352 000	0	0	0	0
DUSNOK	0	0	0	0	4 576 000	4 400 000	4 400 000	0	0	0	0	0
ÉRSEKCSANÁD	0	0	0	0	0	0	0	0	0	0	0	0

A HELYI ÖNKORMÁNYZATOK 2003. ÉVI TERVEZETT-TÉNYLEGES NORMATÍV ÁLLAMI HOZZÁJÁRULÁSÁNAK ELSZÁMOLÁSA

120

BÁCS-KISKUN MEGYE

Megyekód: 03

Önkormányzat	Bentlakásos és átmeneti elhelyezést nyújtó intézményi ellátás				Nappali szociális intézményi ellátás				Hajléktalanok átmeneti intézményei			
	Állami hozzájárulás, Ft				Állami hozzájárulás, Ft				Állami hozzájárulás, Ft			
	Tervezett	Módosított	Tényleges	Eltérés	Tervezett	Módosított	Tényleges	Eltérés	Tervezett	Módosított	Tényleges	Eltérés
ÉRSEKHALMA	0	0	0	0	0	0	0	0	0	0	0	0
FAJSZ	0	0	0	0	12 320 000	12 320 000	12 320 000	0	0	0	0	0
FELSŐLAJOS	0	0	0	0	0	0	0	0	0	0	0	0
FELSŐSZENTIVÁN	0	0	0	0	0	0	0	0	0	0	0	0
FOKTŐ	0	0	0	0	0	0	0	0	0	0	0	0
FÜLÖPHÁZA	0	0	0	0	0	0	0	0	0	0	0	0
FÜLÖPJAKAB	0	0	0	0	0	0	0	0	0	0	0	0
FÜLÖPSZÁLLÁS	0	0	0	0	0	0	0	0	0	0	0	0
GARA	0	0	0	0	3 520 000	3 520 000	3 344 000	-176 000	0	0	0	0
GÁTÉR	0	0	0	0	0	0	0	0	0	0	0	0
GÉDERLAK	0	0	0	0	0	0	0	0	0	0	0	0
HAJÓS	0	0	0	0	1 584 000	1 584 000	1 232 000	-352 000	0	0	0	0
HARKAKÖTÖNY	15 225 000	15 225 000	14 500 000	-725 000	4 224 000	4 224 000	4 224 000	0	0	0	0	0
HARTA	0	0	0	0	0	0	0	0	0	0	0	0
HELVÉCIA	0	0	0	0	0	0	0	0	0	0	0	0
HERCEGSZÁNTÓ	0	0	0	0	3 520 000	3 520 000	5 808 000	2 288 000	0	0	0	0
HOMOKMÉGY	0	0	0	0	2 464 000	0	0	0	0	0	0	0
IMREHEGY	0	0	0	0	0	0	0	0	0	0	0	0
IZSÁK	0	0	0	0	3 520 000	3 520 000	4 048 000	528 000	0	0	0	0
JAKABSZÁLLÁS	0	0	0	0	3 520 000	3 520 000	3 520 000	0	0	0	0	0
JÁNOSHALMA	0	0	0	0	0	0	0	0	0	0	0	0
JÁSZSZENTLÁSZLÓ	14 500 000	14 500 000	14 500 000	0	8 800 000	8 800 000	8 624 000	-176 000	0	0	0	0
KALOCSA	83 375 000	83 375 000	84 100 000	725 000	880 000	880 000	1 584 000	704 000	0	0	0	0
KASKANTYÚ	0	0	0	0	0	0	0	0	0	0	0	0
KATYMÁR	17 400 000	17 400 000	17 400 000	0	0	0	0	0	0	0	0	0
KECEL	0	0	0	0	0	0	0	0	0	0	0	0
KECSKEMÉT	304 500 000	304 500 000	300 875 000	-3 625 000	134 676 000	125 876 000	141 908 000	16 032 000	37 952 500	37 952 500	37 952 500	0
KELEBIA	18 125 000	18 125 000	23 925 000	5 800 000	5 280 000	5 280 000	5 280 000	0	0	0	0	0
KEREKEGYHÁZA	0	0	0	0	4 752 000	4 752 000	4 752 000	0	0	0	0	0
KÉLESHALOM	0	0	0	0	0	0	0	0	0	0	0	0
KISKÖRÖS	44 950 000	44 950 000	44 225 000	-725 000	4 400 000	4 400 000	4 400 000	0	0	0	0	0
KISKUNFÉLEGYHÁZA	118 175 000	118 175 000	124 700 000	6 525 000	27 790 000	27 790 000	33 794 000	6 004 000	7 990 000	7 990 000	7 990 000	0
KISKUNHALAS	118 900 000	118 900 000	126 150 000	7 250 000	20 750 000	22 960 000	23 840 000	880 000	11 985 000	11 985 000	11 985 000	0
KISKUNMAJSA	76 125 000	76 125 000	74 675 000	-1 450 000	7 392 000	7 392 000	8 448 000	1 056 000	0	0	0	0

MAGYAR KÖZLÖNY

2004/193/II. szám

A HELYI ÖNKORMÁNYZATOK 2003. ÉVI TERVEZETT-TÉNYLEGES NORMATÍV ÁLLAMI HOZZÁJÁRULÁSÁNAK ELSZÁMOLÁSA

BÁCS-KISKUN MEGYE

Megyekód: 03

Önkormányzat	Bentlakásos és átmeneti elhelyezést nyújtó intézményi ellátás				Nappali szociális intézményi ellátás				Hajléktalanok átmeneti intézményei			
	Állami hozzájárulás, Ft				Állami hozzájárulás, Ft				Állami hozzájárulás, Ft			
	Tervezett	Módosított	Tényleges	Eltérés	Tervezett	Módosított	Tényleges	Eltérés	Tervezett	Módosított	Tényleges	Eltérés
KISSZÁLLÁS	21 750 000	21 750 000	21 750 000	0	8 800 000	8 800 000	9 504 000	704 000	0	0	0	0
KÖMPÖC	0	0	0	0	0	0	0	0	0	0	0	0
KUNADACS	0	0	0	0	0	0	0	0	0	0	0	0
KUNBAJA	0	0	0	0	3 696 000	3 696 000	3 872 000	176 000	0	0	0	0
KUNBARACS	0	0	0	0	0	0	0	0	0	0	0	0
KUNFEHÉRTÓ	0	0	0	0	6 688 000	6 688 000	6 688 000	0	0	0	0	0
KUNPESZÉR	0	0	0	0	0	0	0	0	0	0	0	0
KUNSZÁLLÁS	0	0	0	0	0	0	0	0	0	0	0	0
KUNSZENTMIKLÓS	58 000 000	58 000 000	58 000 000	0	6 160 000	5 280 000	5 280 000	0	0	0	0	0
LADÁNYBENE	0	0	0	0	0	0	0	0	0	0	0	0
LAJOSMIZSE	0	0	0	0	2 992 000	2 992 000	3 872 000	880 000	0	0	0	0
LAKITELEK	9 425 000	9 425 000	9 425 000	0	6 160 000	6 160 000	7 216 000	1 056 000	0	0	0	0
MADARAS	18 850 000	18 850 000	18 850 000	0	0	0	0	0	0	0	0	0
MÁTÉTELKE	0	0	0	0	0	0	0	0	0	0	0	0
MÉLYKÚT	13 050 000	13 050 000	13 050 000	0	2 464 000	2 288 000	2 464 000	176 000	0	0	0	0
MISKE	0	0	0	0	0	0	0	0	0	0	0	0
MÓRICGÁT	0	0	0	0	0	0	0	0	0	0	0	0
NAGYBARACSKA	0	0	0	0	0	0	0	0	0	0	0	0
NEMESNÁDUDVAR	0	0	0	0	0	0	0	0	0	0	0	0
NYÁRLŐRINC	0	0	0	0	0	0	0	0	0	0	0	0
ORDAS	0	0	0	0	0	0	0	0	0	0	0	0
ORGOVÁNY	0	0	0	0	0	0	0	0	0	0	0	0
ÖREGCSERTŐ	0	0	0	0	0	0	0	0	0	0	0	0
PÁHI	0	0	0	0	0	0	0	0	0	0	0	0
PÁLMONOSTORA	0	0	0	0	0	0	0	0	0	0	0	0
PETŐFISZÁLLÁS	0	0	0	0	0	0	0	0	0	0	0	0
PIRTÓ	0	0	0	0	0	0	0	0	0	0	0	0
RÉM	0	0	0	0	7 040 000	7 040 000	7 040 000	0	0	0	0	0
SOLT	0	0	0	0	5 984 000	5 984 000	5 632 000	-352 000	0	0	0	0
SOLTSZENTIMRE	0	0	0	0	0	0	0	0	0	0	0	0
SOLTVADKERT	0	0	0	0	5 808 000	5 808 000	5 456 000	-352 000	0	0	0	0
SÜKÖSD	0	0	0	0	0	0	0	0	0	0	0	0
SZABADSZÁLLÁS	0	0	0	0	6 512 000	6 512 000	7 216 000	704 000	0	0	0	0
SZAKMÁR	0	0	0	0	4 400 000	6 160 000	6 512 000	352 000	0	0	0	0

A HELYI ÖNKORMÁNYZATOK 2003. ÉVI TERVEZETT-TÉNYLEGES NORMATÁV ÁLLAMI HOZZÁJÁRULÁSÁNAK ELSZÁMOLÁSA

122

BÁCS-KISKUN MEGYE

Megyekód: 03

Önkormányzat	Bentlakásos és átmeneti elhelyezést nyújtó intézményi ellátás				Nappali szociális intézményi ellátás				Hajléktalanok átmeneti intézményei			
	Állami hozzájárulás, Ft				Állami hozzájárulás, Ft				Állami hozzájárulás, Ft			
	Tervezett	Módosított	Tényleges	Eltérés	Tervezett	Módosított	Tényleges	Eltérés	Tervezett	Módosított	Tényleges	Eltérés
SZALKSZENTMÁRTON	0	0	0	0	0	0	0	0	0	0	0	0
SZANK	18 125 000	18 125 000	18 125 000	0	3 520 000	3 520 000	3 520 000	0	0	0	0	0
SZENTKIRÁLY	0	0	0	0	1 760 000	1 760 000	1 408 000	-352 000	0	0	0	0
SZEREMLE	0	0	0	0	0	0	0	0	0	0	0	0
TABDI	0	0	0	0	0	0	0	0	0	0	0	0
TASS	0	0	0	0	0	0	0	0	0	0	0	0
TATAHÁZA	0	0	0	0	0	0	0	0	0	0	0	0
TÁZLÁR	0	0	0	0	0	0	0	0	0	0	0	0
TISZAALPÁR	14 500 000	14 500 000	15 225 000	725 000	0	0	0	0	0	0	0	0
TISZAKÉCSKE	30 450 000	30 450 000	31 175 000	725 000	1 056 000	1 056 000	880 000	-176 000	0	0	0	0
TISZAUG	21 750 000	21 750 000	21 750 000	0	4 400 000	4 400 000	4 400 000	0	0	0	0	0
TOMPA	29 000 000	29 000 000	29 000 000	0	5 280 000	5 280 000	6 864 000	1 584 000	0	0	0	0
USZÓD	0	0	0	0	4 400 000	4 400 000	4 400 000	0	0	0	0	0
ÚJSOLT	0	0	0	0	0	0	0	0	0	0	0	0
ÚJTELEK	0	0	0	0	0	0	0	0	0	0	0	0
VASKÚT	12 325 000	12 325 000	11 600 000	-725 000	3 520 000	3 520 000	3 520 000	0	0	0	0	0
VÁROSFÖLD	0	0	0	0	0	0	0	0	0	0	0	0
ZSANA	22 475 000	22 475 000	26 100 000	3 625 000	0	0	0	0	0	0	0	0
MEGYE ÖNKORMÁNYZATAI ÖSSZESEN	1 459 425 000	1 459 425 000	1 470 300 000	10 875 000	442 112 000	433 586 000	470 054 000	36 468 000	65 917 500	65 917 500	65 917 500	0

MAGYAR KÖZLÖNY

2004/193/II. szám

A HELYI ÖNKORMÁNYZATOK 2003. ÉVI TERVEZETT-TÉNYLEGES NORMATÍV ÁLLAMI HOZZÁJÁRULÁSÁNAK ELSZÁMOLÁSA

BÁCS-KISKUN MEGYE

Megyekód: 03

Önkormányzat	Fogyatékos személyek, pszichiátriai és szenvedélybetegek bentlakásos intézményi ellátása				Gyermekek napközbeni ellátása				Szociális és gyermekjóléti int. módszertani feladatok			
	Állami hozzájárulás, Ft				Állami hozzájárulás, Ft				Állami hozzájárulás, Ft			
	Tervezett	Módosított	Tényleges	Eltérés	Tervezett	Módosított	Tényleges	Eltérés	Tervezett	Módosított	Tényleges	Eltérés
MEGYEI ÖNKORMÁNYZAT	690 690 000	690 690 000	682 990 000	-7 700 000	0	0	0	0	21 100 000	21 100 000	21 100 000	0
AKASZTÓ	0	0	0	0	0	0	0	0	0	0	0	0
APOSTAG	0	0	0	0	0	0	0	0	0	0	0	0
ÁGASEGYHÁZA	0	0	0	0	0	0	0	0	0	0	0	0
BAJA	73 150 000	73 150 000	72 380 000	-770 000	41 515 000	41 515 000	45 486 000	3 971 000	0	0	0	0
BALLÓSZÖG	0	0	0	0	0	0	0	0	0	0	0	0
BALOTASZÁLLÁS	0	0	0	0	0	0	0	0	0	0	0	0
BÁCSALMÁS	0	0	0	0	0	0	0	0	0	0	0	0
BÁCSBOKOD	0	0	0	0	0	0	0	0	0	0	0	0
BÁCSBORSOD	0	0	0	0	0	0	0	0	0	0	0	0
BÁCSSZENTGYÖRGY	0	0	0	0	0	0	0	0	0	0	0	0
BÁCSSZÖLŐS	0	0	0	0	0	0	0	0	0	0	0	0
BÁTMONOSTOR	0	0	0	0	0	0	0	0	0	0	0	0
BÁTYA	0	0	0	0	0	0	0	0	0	0	0	0
BOROTA	0	0	0	0	0	0	0	0	0	0	0	0
BÓCSA	0	0	0	0	0	0	0	0	0	0	0	0
BUGAC	0	0	0	0	0	0	0	0	0	0	0	0
BUGACPUSZTAHÁZA	0	0	0	0	0	0	0	0	0	0	0	0
CSÁSZÁRTÖLTÉS	0	0	0	0	0	0	0	0	0	0	0	0
CSÁTALJA	0	0	0	0	0	0	0	0	0	0	0	0
CSÁVOLY	0	0	0	0	0	0	0	0	0	0	0	0
CSENGÖD	0	0	0	0	0	0	0	0	0	0	0	0
CSIKÉRIA	0	0	0	0	0	0	0	0	0	0	0	0
CSÓLYOSPÁLOS	0	0	0	0	0	0	0	0	0	0	0	0
DÁVOD	0	0	0	0	0	0	0	0	0	0	0	0
DRÁGSZÉL	0	0	0	0	0	0	0	0	0	0	0	0
DUNAEGYHÁZA	0	0	0	0	0	0	0	0	0	0	0	0
DUNAFALVA	0	0	0	0	0	0	0	0	0	0	0	0
DUNAPATAJ	0	0	0	0	0	0	0	0	0	0	0	0
DUNASZENTBENEDEK	0	0	0	0	0	0	0	0	0	0	0	0
DUNATETÉTLÉN	0	0	0	0	0	0	0	0	0	0	0	0
DUNAVECSE	0	0	0	0	7 220 000	7 220 000	5 415 000	-1 805 000	0	0	0	0
DUSNOK	0	0	0	0	0	0	0	0	0	0	0	0
ÉRSEKCSANÁD	0	0	0	0	0	0	0	0	0	0	0	0

A HELYI ÖNKORMÁNYZATOK 2003. ÉVI TERVEZETT-TÉNYLEGES NORMATÁV ÁLLAMI HOZZÁJÁRULÁSÁNAK ELSZÁMOLÁSA

124

BÁCS-KISKUN MEGYE

Megyekód: 03

Önkormányzat	Fogyatékos személyek, pszichiátriai és szenvedélybetegek bentlakásos intézményi ellátása				Gyermekek napközbeni ellátása				Szociális és gyermekjóléti int. módszertani feladatok			
	Állami hozzájárulás, Ft				Állami hozzájárulás, Ft				Állami hozzájárulás, Ft			
	Tervezett	Módosított	Tényleges	Eltérés	Tervezett	Módosított	Tényleges	Eltérés	Tervezett	Módosított	Tényleges	Eltérés
ÉRSEKHALMA	0	0	0	0	0	0	0	0	0	0	0	0
FAJSZ	0	0	0	0	0	0	0	0	0	0	0	0
FELSŐLAJOS	0	0	0	0	0	0	0	0	0	0	0	0
FELSŐSZENTIVÁN	0	0	0	0	0	0	0	0	0	0	0	0
FOKTŐ	0	0	0	0	0	0	0	0	0	0	0	0
FÜLÖPHÁZA	0	0	0	0	0	0	0	0	0	0	0	0
FÜLÖPJAKAB	0	0	0	0	0	0	0	0	0	0	0	0
FÜLÖPSZÁLLÁS	0	0	0	0	0	0	0	0	0	0	0	0
GARA	0	0	0	0	0	0	0	0	0	0	0	0
GÁTÉR	0	0	0	0	0	0	0	0	0	0	0	0
GÉDERLAK	0	0	0	0	0	0	0	0	0	0	0	0
HAJÓS	0	0	0	0	0	0	0	0	0	0	0	0
HARKAKÖTÖNY	0	0	0	0	0	0	0	0	0	0	0	0
HARTA	0	0	0	0	0	0	0	0	0	0	0	0
HELVÉCIA	0	0	0	0	0	0	0	0	0	0	0	0
HERCEGSZÁNTÓ	0	0	0	0	0	0	0	0	0	0	0	0
HOMOKMÉGY	0	0	0	0	0	0	0	0	0	0	0	0
IMREHEGY	0	0	0	0	0	0	0	0	0	0	0	0
IZSÁK	0	0	0	0	0	0	0	0	0	0	0	0
JAKABSZÁLLÁS	0	0	0	0	0	0	0	0	0	0	0	0
JÁNOSHALMA	0	0	0	0	3 610 000	3 610 000	3 249 000	-361 000	0	0	0	0
JÁSZSZENTLÁSZLÓ	0	0	0	0	0	0	0	0	0	0	0	0
KALOCSA	46 200 000	46 200 000	44 660 000	-1 540 000	3 249 000	3 249 000	3 249 000	0	0	0	0	0
KASKANTYÚ	0	0	0	0	0	0	0	0	0	0	0	0
KATYMÁR	0	0	0	0	0	0	0	0	0	0	0	0
KECEL	0	0	0	0	3 971 000	3 971 000	5 054 000	1 083 000	0	0	0	0
KECSKEMÉT	79 310 000	79 310 000	77 770 000	-1 540 000	151 981 000	150 898 000	161 728 000	10 830 000	0	0	0	0
KELEBIA	0	0	0	0	0	0	0	0	0	0	0	0
KEREKEGYHÁZA	0	0	0	0	0	0	0	0	0	0	0	0
KÉLESHALOM	0	0	0	0	0	0	0	0	0	0	0	0
KISKÖRÖS	0	0	0	0	9 386 000	9 386 000	8 303 000	-1 083 000	0	0	0	0
KISKUNFÉLEGYHÁZA	73 920 000	73 920 000	70 070 000	-3 850 000	28 158 000	28 158 000	28 158 000	0	4 060 000	4 060 000	4 060 000	0
KISKUNHALAS	20 790 000	20 790 000	21 560 000	770 000	15 330 000	18 940 000	18 801 000	-139 000	0	0	0	0
KISKUNMAJSA	0	0	0	0	7 220 000	7 220 000	6 859 000	-361 000	0	0	0	0

MAGYAR KÖZLÖNY

2004/193/II. szám

A HELYI ÖNKORMÁNYZATOK 2003. ÉVI TERVEZETT-TÉNYLEGES NORMATÍV ÁLLAMI HOZZÁJÁRULÁSÁNAK ELSZÁMOLÁSA

BÁCS-KISKUN MEGYE

Megyekód: 03

Önkormányzat	Fogyatékos személyek, pszichiátriai és szenvedélybetegek bentlakásos intézményi ellátása				Gyermekek napközbeni ellátása				Szociális és gyermekjóléti int. módszertani feladatok			
	Állami hozzájárulás, Ft				Állami hozzájárulás, Ft				Állami hozzájárulás, Ft			
	Tervezett	Módosított	Tényleges	Eltérés	Tervezett	Módosított	Tényleges	Eltérés	Tervezett	Módosított	Tényleges	Eltérés
KISSZÁLLÁS	0	0	0	0	0	0	0	0	0	0	0	0
KÖMPÖC	0	0	0	0	0	0	0	0	0	0	0	0
KUNADACS	0	0	0	0	0	0	0	0	0	0	0	0
KUNBAJA	0	0	0	0	3 610 000	0	0	0	0	0	0	0
KUNBARACS	0	0	0	0	0	0	0	0	0	0	0	0
KUNFEHÉRTÓ	0	0	0	0	0	0	0	0	0	0	0	0
KUNPESZÉR	0	0	0	0	0	0	0	0	0	0	0	0
KUNSZÁLLÁS	0	0	0	0	0	0	0	0	0	0	0	0
KUNSZENTMIKLÓS	38 500 000	38 500 000	38 500 000	0	0	0	0	0	0	0	0	0
LADÁNYBENE	0	0	0	0	0	0	0	0	0	0	0	0
LAJOSMIZSE	0	0	0	0	0	0	0	0	0	0	0	0
LAKITELEK	0	0	0	0	6 859 000	6 859 000	9 747 000	2 888 000	0	0	0	0
MADARAS	0	0	0	0	0	0	0	0	0	0	0	0
MÁTÉTELKE	0	0	0	0	0	0	0	0	0	0	0	0
MÉLYKÚT	0	0	0	0	0	0	0	0	0	0	0	0
MISKE	0	0	0	0	0	0	0	0	0	0	0	0
MÓRICGÁT	0	0	0	0	0	0	0	0	0	0	0	0
NAGYBARACSKA	0	0	0	0	0	0	0	0	0	0	0	0
NEMESNÁDUDVAR	0	0	0	0	0	0	0	0	0	0	0	0
NYÁRLŐRINC	0	0	0	0	0	0	0	0	0	0	0	0
ORDAS	0	0	0	0	0	0	0	0	0	0	0	0
ORGOVÁNY	0	0	0	0	0	0	0	0	0	0	0	0
ÖREGCSERTŐ	0	0	0	0	0	0	0	0	0	0	0	0
PÁHI	0	0	0	0	0	0	0	0	0	0	0	0
PÁLMONOSTORA	0	0	0	0	0	0	0	0	0	0	0	0
PETŐFISZÁLLÁS	0	0	0	0	0	0	0	0	0	0	0	0
PIRTÓ	0	0	0	0	0	0	0	0	0	0	0	0
RÉM	0	0	0	0	0	0	0	0	0	0	0	0
SOLT	0	0	0	0	0	0	0	0	0	0	0	0
SOLTSZENTIMRE	0	0	0	0	0	0	0	0	0	0	0	0
SOLTVADKERT	0	0	0	0	0	0	0	0	0	0	0	0
SÜKÖSD	0	0	0	0	0	0	0	0	0	0	0	0
SZABADSZÁLLÁS	0	0	0	0	3 249 000	3 249 000	2 888 000	-361 000	0	0	0	0
SZAKMÁR	0	0	0	0	0	0	0	0	0	0	0	0

A HELYI ÖNKORMÁNYZATOK 2003. ÉVI TERVEZETT-TÉNYLEGES NORMATÍV ÁLLAMI HOZZÁJÁRULÁSÁNAK ELSZÁMOLÁSA

BÁCS-KISKUN MEGYE

Megyekód: 03

Önkormányzat	Fogyatékos személyek, pszichiátriai és szenvedélybetegek bentlakásos intézményi ellátása				Gyermekek napközbeni ellátása				Szociális és gyermekjóléti int. módszertani feladatok			
	Állami hozzájárulás, Ft				Állami hozzájárulás, Ft				Állami hozzájárulás, Ft			
	Tervezett	Módosított	Tényleges	Eltérés	Tervezett	Módosított	Tényleges	Eltérés	Tervezett	Módosított	Tényleges	Eltérés
SZALKSZENTMÁRTON	0	0	0	0	0	0	0	0	0	0	0	0
SZANK	0	0	0	0	0	0	0	0	0	0	0	0
SZENTKIRÁLY	0	0	0	0	0	0	0	0	0	0	0	0
SZEREMLE	0	0	0	0	0	0	0	0	0	0	0	0
TABDI	0	0	0	0	0	0	0	0	0	0	0	0
TASS	0	0	0	0	0	0	0	0	0	0	0	0
TATAHÁZA	0	0	0	0	0	0	0	0	0	0	0	0
TÁZLÁR	0	0	0	0	0	0	0	0	0	0	0	0
TISZAALPÁR	0	0	0	0	0	0	0	0	0	0	0	0
TISZAKÉCSKE	0	0	0	0	5 415 000	5 415 000	5 776 000	361 000	0	0	0	0
TISZAUG	0	0	0	0	0	0	0	0	0	0	0	0
TOMPA	0	0	0	0	0	0	0	0	0	0	0	0
USZÓD	0	0	0	0	0	0	0	0	0	0	0	0
ÚJSOLT	0	0	0	0	0	0	0	0	0	0	0	0
ÚJTELEK	0	0	0	0	0	0	0	0	0	0	0	0
VASKÚT	0	0	0	0	0	0	0	0	0	0	0	0
VÁROSFÖLD	0	0	0	0	0	0	0	0	0	0	0	0
ZSANA	0	0	0	0	0	0	0	0	0	0	0	0
MEGYE ÖNKORMÁNYZATAI ÖSSZESEN	1 022 560 000	1 022 560 000	1 007 930 000	-14 630 000	290 773 000	289 690 000	304 713 000	15 023 000	25 160 000	25 160 000	25 160 000	0

A HELYI ÖNKORMÁNYZATOK 2003. ÉVI TERVEZETT-TÉNYLEGES NORMATÍV ÁLLAMI HOZZÁJÁRULÁSÁNAK ELSZÁMOLÁSA

BÁCS-KISKUN MEGYE

Megyekód: 03

Önkormányzat	Óvodai nevelés				Iskolai oktatás				Különleges gondozás keretében nyújtott ellátás			
	Állami hozzájárulás, Ft				Állami hozzájárulás, Ft				Állami hozzájárulás, Ft			
	Tervezett	Módosított	Tényleges	Eltérés	Tervezett	Módosított	Tényleges	Eltérés	Tervezett	Módosított	Tényleges	Eltérés
MEGYEI ÖNKORMÁNYZAT	0	0	0	0	476 706 000	476 706 000	471 096 000	-5 610 000	674 441 000	674 441 000	662 236 000	-12 205 000
AKASZTÓ	20 020 000	20 020 000	19 292 000	-728 000	49 717 000	49 717 000	49 724 000	7 000	16 340 000	16 340 000	17 548 000	1 208 000
APOSTAG	12 922 000	13 650 000	13 468 000	-182 000	36 417 000	36 417 000	36 417 000	0	0	0	0	0
ÁGASEGYHÁZA	10 920 000	10 920 000	10 920 000	0	32 974 000	32 226 000	32 032 000	-194 000	0	0	0	0
BAJA	164 710 000	164 710 000	162 708 000	-2 002 000	1 327 068 000	1 327 068 000	1 313 837 000	-13 231 000	2 580 000	2 580 000	3 440 000	860 000
BALLÓSZÖG	16 562 000	16 562 000	18 382 000	1 820 000	31 983 000	31 235 000	31 235 000	0	1 720 000	1 720 000	1 720 000	0
BALOTASZÁLLÁS	6 552 000	6 552 000	6 552 000	0	19 244 000	18 669 000	18 669 000	0	0	0	0	0
BÁCSALMÁS	36 764 000	37 128 000	37 128 000	0	231 499 000	231 527 000	231 465 000	-62 000	36 980 000	36 120 000	36 120 000	0
BÁCSBOKOD	16 016 000	16 016 000	16 380 000	364 000	55 785 000	55 785 000	54 296 000	-1 489 000	0	0	3 010 000	3 010 000
BÁCSBORSOD	6 370 000	6 370 000	6 370 000	0	19 071 000	19 071 000	19 071 000	0	0	0	0	0
BÁCSSZENTGYÖRGY	0	0	0	0	0	0	0	0	0	0	0	0
BÁCSSZÖLŐS	910 000	910 000	1 092 000	182 000	0	0	0	0	0	0	0	0
BÁTMONOSTOR	7 462 000	7 462 000	6 916 000	-546 000	24 031 000	24 031 000	23 477 000	-554 000	0	0	0	0
BÁTYA	12 194 000	12 194 000	12 194 000	0	34 353 000	34 353 000	34 180 000	-173 000	0	0	0	0
BOROTA	10 010 000	10 010 000	10 010 000	0	28 790 000	28 790 000	28 783 000	-7 000	0	0	0	0
BÓCSA	8 736 000	8 918 000	8 918 000	0	31 506 000	31 492 000	31 305 000	-187 000	1 336 000	1 336 000	430 000	-906 000
BUGAC	13 650 000	14 196 000	14 196 000	0	54 109 000	53 527 000	53 527 000	0	2 150 000	2 150 000	2 150 000	0
BUGACPUSZTAHÁZA	0	0	0	0	0	0	0	0	0	0	0	0
CSÁSZÁRTÖLTÉS	12 376 000	12 194 000	12 194 000	0	34 575 000	34 201 000	33 259 000	-942 000	3 010 000	3 870 000	5 160 000	1 290 000
CSÁTALJA	9 646 000	9 646 000	9 646 000	0	32 226 000	32 226 000	31 831 000	-395 000	0	0	0	0
CSÁVOLY	12 012 000	12 012 000	11 830 000	-182 000	40 220 000	40 220 000	39 645 000	-575 000	0	0	0	0
CSENGÖD	13 650 000	13 650 000	13 650 000	0	40 788 000	40 594 000	40 788 000	194 000	0	0	0	0
CSIKÉRIA	7 280 000	7 280 000	7 280 000	0	11 991 000	11 991 000	12 178 000	187 000	0	0	0	0
CSÓLYOSPÁLOS	7 280 000	7 280 000	7 098 000	-182 000	27 509 000	27 509 000	27 703 000	194 000	0	0	0	0
DÁVOD	9 464 000	9 464 000	10 010 000	546 000	29 026 000	28 645 000	27 890 000	-755 000	0	0	1 720 000	1 720 000
DRÁGSZÉL	0	0	0	0	0	0	0	0	0	0	0	0
DUNAEGYHÁZA	8 736 000	8 372 000	8 372 000	0	22 472 000	22 472 000	22 292 000	-180 000	11 180 000	11 180 000	11 610 000	430 000
DUNAFALVA	4 186 000	4 186 000	4 186 000	0	16 002 000	16 002 000	16 002 000	0	2 150 000	2 150 000	2 150 000	0
DUNAPATAJ	21 476 000	21 476 000	22 386 000	910 000	66 415 000	66 415 000	65 445 000	-970 000	8 170 000	8 170 000	9 460 000	1 290 000
DUNASZENTBENEDEK	5 824 000	5 460 000	5 096 000	-364 000	16 577 000	16 009 000	16 009 000	0	0	0	0	0
DUNATETÉTLÉN	0	0	0	0	0	0	0	0	0	0	0	0
DUNAVECSE	29 302 000	29 302 000	27 118 000	-2 184 000	70 207 000	70 207 000	69 819 000	-388 000	0	0	0	0
DUSNOK	22 204 000	21 840 000	21 658 000	-182 000	63 330 000	62 769 000	62 374 000	-395 000	0	0	0	0
ÉRSEKCSANÁD	21 840 000	21 840 000	21 658 000	-182 000	55 030 000	55 030 000	55 030 000	0	302 000	0	0	0

A HELYI ÖNKORMÁNYZATOK 2003. ÉVI TERVEZETT-TÉNYLEGES NORMATÍV ÁLLAMI HOZZÁJÁRULÁSÁNAK ELSZÁMOLÁSA

128

BÁCS-KISKUN MEGYE

Megyekód: 03

Önkormányzat	Óvodai nevelés				Iskolai oktatás				Különleges gondozás keretében nyújtott ellátás			
	Állami hozzájárulás, Ft				Állami hozzájárulás, Ft				Állami hozzájárulás, Ft			
	Tervezett	Módosított	Tényleges	Eltérés	Tervezett	Módosított	Tényleges	Eltérés	Tervezett	Módosított	Tényleges	Eltérés
ÉRSEKHALMA	6 006 000	6 006 000	6 006 000	0	11 243 000	11 243 000	11 243 000	0	1 720 000	1 720 000	1 720 000	0
FAJSZ	12 558 000	12 558 000	12 922 000	364 000	26 296 000	26 296 000	25 922 000	-374 000	0	0	0	0
FELSŐLAJOS	10 374 000	10 374 000	10 374 000	0	9 537 000	9 537 000	9 537 000	0	0	0	0	0
FELSŐSZENTIVÁN	10 556 000	10 556 000	10 556 000	0	34 685 000	34 685 000	34 304 000	-381 000	0	0	0	0
FOKTŐ	8 554 000	8 554 000	9 464 000	910 000	23 047 000	23 047 000	22 479 000	-568 000	0	0	0	0
FÜLÖPHÁZA	4 186 000	4 186 000	4 368 000	182 000	14 485 000	14 291 000	13 903 000	-388 000	0	0	430 000	430 000
FÜLÖPJKAB	7 826 000	7 826 000	7 644 000	-182 000	22 666 000	22 666 000	22 479 000	-187 000	12 900 000	12 900 000	12 470 000	-430 000
FÜLÖPSZÁLLÁS	17 108 000	14 560 000	14 378 000	-182 000	39 631 000	39 631 000	40 199 000	568 000	6 880 000	6 450 000	6 450 000	0
GARA	11 830 000	11 830 000	12 376 000	546 000	33 278 000	33 278 000	32 710 000	-568 000	0	0	0	0
GÁTÉR	5 278 000	5 278 000	5 460 000	182 000	17 381 000	17 381 000	17 568 000	187 000	8 600 000	8 600 000	7 740 000	-860 000
GÉDERLAK	7 462 000	7 280 000	7 098 000	-182 000	18 246 000	18 627 000	18 246 000	-381 000	9 890 000	9 030 000	10 750 000	1 720 000
HAJÓS	15 652 000	15 652 000	16 198 000	546 000	49 205 000	49 205 000	48 679 000	-526 000	11 180 000	11 180 000	11 610 000	430 000
HARKAKÖTÖNY	9 646 000	9 646 000	9 646 000	0	36 882 000	36 882 000	36 307 000	-575 000	0	0	0	0
HARTA	20 566 000	20 566 000	20 384 000	-182 000	74 234 000	74 234 000	74 234 000	0	14 620 000	14 620 000	12 900 000	-1 720 000
HELVÉCIA	30 576 000	30 576 000	29 302 000	-1 274 000	62 797 000	62 797 000	62 007 000	-790 000	27 520 000	27 520 000	29 670 000	2 150 000
HERCEGSZÁNTÓ	10 010 000	10 010 000	10 374 000	364 000	26 095 000	26 095 000	26 296 000	201 000	0	0	0	0
HOMOKMÉGY	7 644 000	7 644 000	7 098 000	-546 000	22 743 000	22 743 000	22 930 000	187 000	0	0	0	0
IMREHEGY	5 278 000	5 278 000	4 914 000	-364 000	7 480 000	7 480 000	6 919 000	-561 000	0	0	1 720 000	1 720 000
IZSÁK	32 760 000	32 760 000	32 578 000	-182 000	101 035 000	101 035 000	101 423 000	388 000	34 830 000	34 830 000	34 830 000	0
JAKABSZÁLLÁS	16 744 000	16 380 000	16 198 000	-182 000	43 621 000	43 621 000	43 046 000	-575 000	11 180 000	11 180 000	11 610 000	430 000
JÁNOSHALMA	44 226 000	44 226 000	44 226 000	0	226 121 000	226 121 000	223 786 000	-2 335 000	17 200 000	17 200 000	17 932 000	732 000
JÁSZSZENTLÁSZLÓ	18 746 000	18 200 000	18 382 000	182 000	56 423 000	55 862 000	55 862 000	0	1 290 000	1 720 000	1 720 000	0
KALOCSA	88 270 000	87 542 000	87 542 000	0	808 404 000	801 101 000	791 718 000	-9 383 000	67 940 000	67 510 000	84 280 000	16 770 000
KASKANTYÚ	5 278 000	5 278 000	5 278 000	0	11 028 000	10 467 000	11 028 000	561 000	0	0	0	0
KATYMÁR	16 198 000	16 198 000	16 198 000	0	40 947 000	40 947 000	42 277 000	1 330 000	0	0	0	0
KECEL	50 596 000	50 596 000	50 960 000	364 000	163 622 000	162 472 000	160 214 000	-2 258 000	7 852 000	7 852 000	11 778 000	3 926 000
KECSKEMÉT	539 994 000	531 986 000	538 538 000	6 552 000	3 751 810 000	3 732 392 000	3 691 305 000	-41 087 000	178 450 000	179 310 000	175 010 000	-4 300 000
KELEBIA	20 930 000	20 930 000	20 384 000	-546 000	56 935 000	56 935 000	56 547 000	-388 000	3 010 000	3 010 000	3 010 000	0
KEREKEGYHÁZA	40 768 000	40 222 000	40 586 000	364 000	106 063 000	104 352 000	104 352 000	0	11 610 000	11 180 000	11 180 000	0
KÉLESHALOM	3 458 000	3 458 000	3 276 000	-182 000	3 179 000	3 179 000	3 179 000	0	0	0	0	0
KISKÖRÖS	83 174 000	83 174 000	83 720 000	546 000	611 475 000	590 865 000	594 604 000	3 739 000	430 000	430 000	6 542 000	6 112 000
KISKUNFÉLEGYHÁZA	151 606 000	151 606 000	150 514 000	-1 092 000	1 358 852 000	1 358 852 000	1 342 569 000	-16 283 000	73 530 000	73 530 000	73 100 000	-430 000
KISKUNHALAS	147 966 000	147 966 000	149 058 000	1 092 000	790 607 000	792 159 000	782 676 000	-9 483 000	3 010 000	3 010 000	2 580 000	-430 000
KISKUNMAJSA	53 690 000	53 690 000	54 236 000	546 000	253 382 000	254 912 000	253 888 000	-1 024 000	18 060 000	0	0	0

M A G Y A R K Ö Z L Ö N Y

2004/193/II. szám

A HELYI ÖNKORMÁNYZATOK 2003. ÉVI TERVEZETT-TÉNYLEGES NORMATÍV ÁLLAMI HOZZÁJÁRULÁSÁNAK ELSZÁMOLÁSA

BÁCS-KISKUN MEGYE

Megyekód: 03

Önkormányzat	Óvodai nevelés				Iskolai oktatás				Különleges gondozás keretében nyújtott ellátás			
	Állami hozzájárulás, Ft				Állami hozzájárulás, Ft				Állami hozzájárulás, Ft			
	Tervezett	Módosított	Tényleges	Eltérés	Tervezett	Módosított	Tényleges	Eltérés	Tervezett	Módosított	Tényleges	Eltérés
KISSZÁLLÁS	14 196 000	14 196 000	14 196 000	0	45 909 000	45 715 000	45 715 000	0	2 580 000	2 580 000	2 580 000	0
KÖMPÖC	0	0	0	0	0	0	0	0	0	0	0	0
KUNADACS	5 824 000	5 824 000	6 006 000	182 000	33 224 000	33 030 000	33 030 000	0	10 320 000	9 460 000	9 460 000	0
KUNBAJA	13 468 000	13 104 000	12 376 000	-728 000	28 596 000	28 970 000	28 409 000	-561 000	860 000	860 000	3 010 000	2 150 000
KUNBARACS	4 186 000	4 186 000	4 368 000	182 000	10 661 000	10 862 000	10 294 000	-568 000	0	0	1 720 000	1 720 000
KUNFEHÉRTÓ	10 556 000	10 556 000	9 646 000	-910 000	41 779 000	41 779 000	42 237 000	458 000	0	0	0	0
KUNPESZÉR	5 096 000	5 096 000	5 278 000	182 000	12 344 000	12 344 000	12 531 000	187 000	430 000	430 000	430 000	0
KUNSZÁLLÁS	9 646 000	9 646 000	10 010 000	364 000	34 844 000	34 844 000	35 031 000	187 000	2 580 000	2 580 000	1 720 000	-860 000
KUNSZENTMIKLÓS	56 238 000	56 238 000	56 238 000	0	225 452 000	225 452 000	225 452 000	0	26 230 000	26 230 000	26 230 000	0
LADÁNYBENE	9 100 000	9 100 000	10 374 000	1 274 000	25 721 000	25 721 000	25 527 000	-194 000	12 040 000	12 040 000	10 320 000	-1 720 000
LAJOSMIZSE	60 606 000	60 606 000	60 788 000	182 000	210 211 000	210 211 000	205 667 000	-4 544 000	21 930 000	21 930 000	34 830 000	12 900 000
LAKITELEK	23 660 000	23 660 000	25 298 000	1 638 000	77 579 000	77 579 000	75 031 000	-2 548 000	21 070 000	21 070 000	23 220 000	2 150 000
MADARAS	21 294 000	20 202 000	20 202 000	0	54 801 000	53 270 000	52 127 000	-1 143 000	13 760 000	17 630 000	18 060 000	430 000
MÁTÉTELKE	4 186 000	4 186 000	4 186 000	0	4 301 000	4 114 000	4 114 000	0	0	0	0	0
MÉLYKÚT	30 394 000	30 394 000	28 938 000	-1 456 000	99 268 000	103 300 000	102 171 000	-1 129 000	7 310 000	0	0	0
MISKE	13 286 000	13 286 000	13 286 000	0	43 850 000	40 851 000	40 096 000	-755 000	6 880 000	6 880 000	6 880 000	0
MÓRICGÁT	0	0	0	0	0	0	0	0	0	0	0	0
NAGYBARACSKA	12 012 000	12 012 000	11 648 000	-364 000	45 276 000	45 276 000	43 184 000	-2 092 000	860 000	860 000	3 870 000	3 010 000
NEMESNÁDUDVAR	12 012 000	12 012 000	12 922 000	910 000	39 563 000	39 563 000	39 182 000	-381 000	0	0	0	0
NYÁRLŐRINC	10 738 000	10 374 000	10 374 000	0	44 245 000	43 864 000	44 238 000	374 000	14 620 000	15 050 000	15 480 000	430 000
ORDAS	0	0	0	0	0	0	0	0	0	0	0	0
ORGOVÁNY	18 564 000	18 564 000	18 928 000	364 000	60 212 000	60 212 000	58 522 000	-1 690 000	9 460 000	9 460 000	12 900 000	3 440 000
ÖREGCSERTŐ	4 732 000	4 732 000	4 732 000	0	17 152 000	17 152 000	16 965 000	-187 000	0	0	0	0
PÁHI	7 462 000	7 462 000	7 462 000	0	20 768 000	20 768 000	21 135 000	367 000	0	0	0	0
PÁLMONOSTORA	9 646 000	9 646 000	9 282 000	-364 000	29 171 000	29 171 000	29 171 000	0	0	0	0	0
PETŐFISZÁLLÁS	7 280 000	7 280 000	7 098 000	-182 000	17 893 000	17 893 000	17 145 000	-748 000	12 900 000	12 900 000	14 620 000	1 720 000
PIRTÓ	5 642 000	5 642 000	5 278 000	-364 000	8 415 000	8 415 000	8 228 000	-187 000	0	0	0	0
RÉM	9 828 000	9 828 000	10 010 000	182 000	26 310 000	26 310 000	26 116 000	-194 000	0	0	0	0
SOLT	44 044 000	44 044 000	43 134 000	-910 000	118 783 000	118 783 000	117 093 000	-1 690 000	25 288 000	25 288 000	27 520 000	2 232 000
SOLTSZENTIMRE	6 916 000	7 098 000	7 098 000	0	27 030 000	27 030 000	27 030 000	0	0	0	0	0
SOLTVADKERT	34 762 000	34 762 000	33 306 000	-1 456 000	130 664 000	130 664 000	128 184 000	-2 480 000	33 970 000	33 970 000	37 410 000	3 440 000
SÜKÖSD	20 566 000	20 566 000	20 930 000	364 000	58 272 000	57 704 000	57 704 000	0	430 000	430 000	430 000	0
SZABADSZÁLLÁS	42 042 000	42 042 000	39 858 000	-2 184 000	127 827 000	126 497 000	125 922 000	-575 000	19 350 000	19 350 000	18 920 000	-430 000
SZAKMÁR	6 370 000	6 370 000	7 098 000	728 000	23 290 000	23 290 000	23 089 000	-201 000	0	0	450 000	450 000

2004/193/II. szám

M A G Y A R K Ö Z L Ö N Y

129

A HELYI ÖNKORMÁNYZATOK 2003. ÉVI TERVEZETT-TÉNYLEGES NORMATÍV ÁLLAMI HOZZÁJÁRULÁSÁNAK ELSZÁMOLÁSA

BÁCS-KISKUN MEGYE

Megyekód: 03

Önkormányzat	Óvodai nevelés				Iskolai oktatás				Különleges gondozás keretében nyújtott ellátás			
	Állami hozzájárulás, Ft				Állami hozzájárulás, Ft				Állami hozzájárulás, Ft			
	Tervezett	Módosított	Tényleges	Eltérés	Tervezett	Módosított	Tényleges	Eltérés	Tervezett	Módosított	Tényleges	Eltérés
SZALKSZENTMÁRTON	18 382 000	18 382 000	18 564 000	182 000	49 878 000	49 878 000	49 102 000	-776 000	0	0	0	0
SZANK	18 746 000	18 746 000	18 746 000	0	60 123 000	60 123 000	59 742 000	-381 000	0	0	0	0
SZENTKIRÁLY	12 740 000	12 740 000	12 376 000	-364 000	33 327 000	33 327 000	32 766 000	-561 000	3 870 000	3 870 000	4 300 000	430 000
SZEREMLE	8 190 000	8 190 000	8 190 000	0	26 490 000	25 347 000	25 347 000	0	3 010 000	4 300 000	5 160 000	860 000
TABDI	6 734 000	6 734 000	6 370 000	-364 000	17 671 000	17 110 000	17 297 000	187 000	0	0	0	0
TASS	17 290 000	17 290 000	16 016 000	-1 274 000	51 269 000	51 269 000	41 814 000	-9 455 000	27 734 000	27 734 000	33 540 000	5 806 000
TATAHÁZA	7 644 000	7 644 000	7 826 000	182 000	29 767 000	29 767 000	29 760 000	-7 000	0	0	0	0
TÁZLÁR	12 558 000	12 376 000	12 376 000	0	31 908 000	31 347 000	31 347 000	0	20 640 000	21 070 000	21 070 000	0
TISZAALPÁR	26 572 000	26 572 000	26 754 000	182 000	89 278 000	88 703 000	85 669 000	-3 034 000	0	0	6 450 000	6 450 000
TISZAKÉCSKE	73 710 000	73 710 000	71 344 000	-2 366 000	264 571 000	264 571 000	264 504 000	-67 000	30 841 000	30 841 000	34 281 000	3 440 000
TISZAUG	4 186 000	4 004 000	4 004 000	0	17 720 000	18 482 000	18 482 000	0	0	0	0	0
TOMPA	25 662 000	25 662 000	24 934 000	-728 000	67 479 000	67 479 000	67 084 000	-395 000	6 020 000	6 020 000	6 020 000	0
USZÓD	5 096 000	5 096 000	5 096 000	0	16 397 000	16 397 000	16 203 000	-194 000	0	0	0	0
ÚJSOLT	0	0	0	0	0	0	0	0	0	0	0	0
ÚJTELEK	0	0	0	0	0	0	0	0	0	0	0	0
VASKÚT	19 110 000	19 110 000	18 746 000	-364 000	51 220 000	51 220 000	51 788 000	568 000	1 720 000	1 720 000	1 720 000	0
VÁROSFÖLD	11 102 000	11 102 000	11 102 000	0	28 292 000	28 292 000	27 724 000	-568 000	9 460 000	9 030 000	8 600 000	-430 000
ZSANA	4 368 000	4 368 000	4 368 000	0	13 141 000	13 141 000	12 954 000	-187 000	0	0	0	0
MEGYE ÖNKORMÁNYZATAI ÖSSZESEN	2 851 030 000	2 836 652 000	2 834 104 000	-2 548 000	14 484 998 000	14 427 381 000	14 285 738 000	-141 643 000	1 628 224 000	1 606 422 000	1 676 987 000	70 565 000

A HELYI ÖNKORMÁNYZATOK 2003. ÉVI TERVEZETT-TÉNYLEGES NORMATÍV ÁLLAMI HOZZÁJÁRULÁSÁNAK ELSZÁMOLÁSA

BÁCS-KISKUN MEGYE

Megyekód: 03

Önkormányzat	Alapfokú művészetoktatás				Bentlakásos közoktatási intézményi ellátás				Kiegészítő hozzájárulás egyéb közoktatási feladatokhoz			
	Állami hozzájárulás, Ft				Állami hozzájárulás, Ft				Állami hozzájárulás, Ft			
	Tervezett	Módosított	Tényleges	Eltérés	Tervezett	Módosított	Tényleges	Eltérés	Tervezett	Módosított	Tényleges	Eltérés
MEGYEI ÖNKORMÁNYZAT	26 204 000	31 352 000	30 990 000	-362 000	278 520 000	278 520 000	273 860 000	-4 660 000	60 311 500	60 311 500	53 700 500	-6 611 000
AKASZTÓ	0	0	0	0	0	0	0	0	6 782 000	6 782 000	6 146 000	-636 000
APOSTAG	0	0	0	0	0	0	0	0	10 089 500	9 585 000	9 647 500	62 500
ÁGASEGYHÁZA	2 318 000	2 318 000	2 490 000	172 000	0	0	0	0	8 972 000	8 853 500	8 554 500	-299 000
BAJA	58 732 000	58 732 000	57 676 000	-1 056 000	120 780 000	120 780 000	121 110 000	330 000	115 517 000	115 517 000	104 803 500	-10 713 500
BALLÓSZÖG	0	0	0	0	0	0	0	0	11 374 500	11 302 500	10 687 500	-615 000
BALOTASZÁLLÁS	0	0	0	0	0	0	0	0	7 676 000	7 434 000	6 884 000	-550 000
BÁCSALMÁS	0	0	0	0	13 650 000	13 650 000	18 320 000	4 670 000	52 940 000	50 047 000	50 255 500	208 500
BÁCSBOKOD	0	0	0	0	0	0	0	0	25 033 500	25 033 500	24 767 000	-266 500
BÁCSBORSOD	0	0	0	0	0	0	0	0	5 015 000	5 015 000	5 135 000	120 000
BÁCSSZENTGYÖRGY	0	0	0	0	0	0	0	0	0	0	0	0
BÁCSSZÖLŐS	0	0	0	0	0	0	0	0	240 000	240 000	428 000	188 000
BÁTMONOSTOR	0	0	0	0	0	0	0	0	8 038 000	8 038 000	7 314 000	-724 000
BÁTYA	0	0	0	0	0	0	0	0	14 900 000	14 900 000	12 860 000	-2 040 000
BOROTA	0	0	0	0	0	0	0	0	11 084 000	11 084 000	10 274 000	-810 000
BÓCSA	0	0	0	0	0	0	0	0	9 344 500	10 462 500	10 393 500	-69 000
BUGAC	0	0	0	0	0	0	0	0	24 530 700	24 775 200	24 515 500	-259 700
BUGACPUSZTAHÁZA	0	0	0	0	0	0	0	0	0	0	0	0
CSÁSZÁRTÖLTÉS	3 800 000	3 700 000	3 700 000	0	0	0	0	0	27 474 000	27 001 500	26 623 500	-378 000
CSÁTALJA	0	0	0	0	0	0	0	0	23 880 500	23 880 500	23 394 000	-486 500
CSÁVOLY	0	0	0	0	0	0	0	0	19 088 000	19 088 000	19 246 000	158 000
CSENGÖD	0	0	0	0	0	0	0	0	13 683 500	12 746 500	13 001 000	254 500
CSIKÉRIA	0	0	0	0	0	0	0	0	8 627 000	8 627 000	7 923 500	-703 500
CSÓLYOSPÁLOS	0	0	0	0	0	0	0	0	8 002 500	8 002 500	7 458 500	-544 000
DÁVOD	0	0	0	0	0	0	0	0	6 712 500	6 640 500	6 830 500	190 000
DRÁGSZÉL	0	0	0	0	0	0	0	0	0	0	0	0
DUNAEGYHÁZA	0	0	0	0	0	0	0	0	28 420 800	28 189 200	27 987 200	-202 000
DUNAFALVA	0	0	0	0	0	0	0	0	4 802 000	4 802 000	4 802 000	0
DUNAPATAJ	18 816 000	17 016 000	17 280 000	264 000	0	0	0	0	9 602 500	9 602 500	7 543 000	-2 059 500
DUNASZENTBENEDEK	0	0	0	0	0	0	0	0	6 516 500	6 372 500	6 362 500	-10 000
DUNATETÉTLÉN	0	0	0	0	0	0	0	0	0	0	0	0
DUNAVECSE	0	0	0	0	0	0	0	0	8 373 000	8 373 000	6 917 000	-1 456 000
DUSNOK	0	0	0	0	0	0	0	0	24 594 000	23 742 000	23 572 000	-170 000
ÉRSEKCSANÁD	4 200 000	4 200 000	4 400 000	200 000	0	0	0	0	15 291 000	14 961 000	15 119 500	158 500

A HELYI ÖNKORMÁNYZATOK 2003. ÉVI TERVEZETT-TÉNYLEGES NORMATÍV ÁLLAMI HOZZÁJÁRULÁSÁNAK ELSZÁMOLÁSA

132

BÁCS-KISKUN MEGYE

Megyekód: 03

Önkormányzat	Alapfokú művészetoktatás				Bentlakásos közoktatási intézményi ellátás				Kiegészítő hozzájárulás egyéb közoktatási feladatokhoz			
	Állami hozzájárulás, Ft				Állami hozzájárulás, Ft				Állami hozzájárulás, Ft			
	Tervezett	Módosított	Tényleges	Eltérés	Tervezett	Módosított	Tényleges	Eltérés	Tervezett	Módosított	Tényleges	Eltérés
ÉRSEKHALMA	0	0	0	0	0	0	0	0	5 278 500	5 278 500	4 998 500	-280 000
FAJSZ	0	0	0	0	0	0	0	0	9 810 000	9 810 000	9 168 000	-642 000
FELSŐLAJOS	0	0	0	0	0	0	0	0	7 175 000	7 175 000	6 572 500	-602 500
FELSŐSZENTIVÁN	0	0	0	0	0	0	0	0	13 930 000	13 930 000	13 912 000	-18 000
FOKTŐ	0	0	0	0	0	0	0	0	7 959 500	7 959 500	7 635 000	-324 500
FÜLÖPHÁZA	0	0	0	0	0	0	0	0	5 735 500	5 711 500	5 655 500	-56 000
FÜLÖPJAKAB	0	0	0	0	0	0	0	0	9 878 500	9 878 500	9 340 500	-538 000
FÜLÖPSZÁLLÁS	0	0	0	0	0	0	0	0	12 482 000	12 002 000	11 925 000	-77 000
GARA	0	0	0	0	0	0	0	0	29 546 100	29 546 100	29 010 000	-536 100
GÁTÉR	0	0	0	0	0	0	0	0	5 467 500	5 467 500	5 180 000	-287 500
GÉDERLAK	0	0	0	0	0	0	0	0	12 366 100	11 933 800	12 670 400	736 600
HAJÓS	0	0	0	0	0	0	0	0	26 854 000	27 074 000	26 746 000	-328 000
HARKAKÖTÖNY	0	0	0	0	0	0	0	0	24 155 900	24 155 900	20 453 300	-3 702 600
HARTA	17 964 000	17 964 000	18 130 000	166 000	0	0	0	0	53 229 200	53 229 200	51 576 900	-1 652 300
HELVÉCIA	0	0	0	0	0	0	0	0	10 612 500	10 492 500	10 412 500	-80 000
HERCEGSZÁNTÓ	0	0	0	0	0	0	0	0	7 898 000	7 898 000	7 620 000	-278 000
HOMOKMÉGY	0	0	0	0	0	0	0	0	8 240 000	8 240 000	7 912 000	-328 000
IMREHEGY	0	0	0	0	0	0	0	0	5 774 500	5 774 500	5 589 000	-185 500
IZSÁK	7 454 000	7 454 000	7 756 000	302 000	15 050 000	15 050 000	14 710 000	-340 000	19 240 000	19 240 000	16 880 000	-2 360 000
JAKABSZÁLLÁS	7 800 000	7 600 000	7 600 000	0	0	0	0	0	16 158 000	16 110 000	14 613 000	-1 497 000
JÁNOSHALMA	0	0	0	0	30 400 000	30 400 000	28 750 000	-1 650 000	32 198 500	32 198 500	31 876 500	-322 000
JÁSZSZENTLÁSZLÓ	0	0	0	0	0	0	0	0	35 630 800	35 751 800	36 316 700	564 900
KALOCSA	24 800 000	29 750 000	31 764 000	2 014 000	82 830 000	82 830 000	82 830 000	0	74 335 500	77 508 500	75 598 500	-1 910 000
KASKANTYÚ	0	0	0	0	0	0	0	0	3 720 500	3 338 500	3 474 500	136 000
KATYMÁR	0	0	0	0	0	0	0	0	33 721 000	33 721 000	34 184 500	463 500
KECEL	13 314 000	13 314 000	13 384 000	70 000	0	0	0	0	22 261 000	19 736 000	17 435 000	-2 301 000
KECSKEMÉT	104 148 000	103 154 000	100 898 000	-2 256 000	358 380 000	348 810 000	322 410 000	-26 400 000	428 933 000	419 567 500	379 821 000	-39 746 500
KELEBIA	0	0	0	0	0	0	0	0	11 556 500	11 556 500	11 619 500	63 000
KEREKEGYHÁZA	19 722 000	19 022 000	19 880 000	858 000	0	0	0	0	16 025 000	16 002 500	18 435 000	2 432 500
KÉLESHALOM	0	0	0	0	0	0	0	0	2 950 500	2 542 500	2 312 500	-238 000
KISKÖRÖS	70 422 000	70 422 000	71 580 000	1 158 000	26 070 000	26 070 000	26 400 000	330 000	51 234 000	48 654 000	47 874 500	-779 500
KISKUNFÉLEGYHÁZA	34 318 000	34 318 000	33 690 000	-628 000	182 160 000	182 160 000	181 500 000	-660 000	129 226 000	127 322 000	117 228 500	-10 093 500
KISKUNHALAS	0	0	0	0	101 970 000	102 100 000	100 460 000	-1 640 000	113 360 500	112 569 800	97 510 200	-15 059 600
KISKUNMAJSA	13 438 000	13 438 000	13 538 000	100 000	43 000 000	43 000 000	41 350 000	-1 650 000	27 692 500	27 692 500	24 865 000	-2 827 500

M A G Y A R K Ö Z L Ö N Y

2004/193/II. szám

A HELYI ÖNKORMÁNYZATOK 2003. ÉVI TERVEZETT-TÉNYLEGES NORMATÍV ÁLLAMI HOZZÁJÁRULÁSÁNAK ELSZÁMOLÁSA

BÁCS-KISKUN MEGYE

Megyekód: 03

Önkormányzat	Alapfokú művészetoktatás				Bentlakásos közoktatási intézményi ellátás				Kiegészítő hozzájárulás egyéb közoktatási feladatokhoz			
	Állami hozzájárulás, Ft				Állami hozzájárulás, Ft				Állami hozzájárulás, Ft			
	Tervezett	Módosított	Tényleges	Eltérés	Tervezett	Módosított	Tényleges	Eltérés	Tervezett	Módosított	Tényleges	Eltérés
KISSZÁLLÁS	0	0	0	0	7 930 000	7 270 000	7 270 000	0	14 907 500	13 919 500	13 356 000	-563 500
KÖMPÖC	0	0	0	0	0	0	0	0	0	0	0	0
KUNADACS	0	0	0	0	0	0	0	0	9 126 500	8 964 500	8 390 500	-574 000
KUNBAJA	6 994 000	5 994 000	5 790 000	-204 000	0	0	0	0	15 781 000	17 594 000	22 138 000	4 544 000
KUNBARACS	3 896 000	3 564 000	3 564 000	0	0	0	0	0	4 592 000	4 512 000	4 380 000	-132 000
KUNFEHÉRTÓ	0	0	0	0	0	0	0	0	13 330 000	13 330 000	12 930 500	-399 500
KUNPESZÉR	0	0	0	0	0	0	0	0	5 220 500	5 018 000	5 072 500	54 500
KUNSZÁLLÁS	1 000 000	1 000 000	1 000 000	0	0	0	0	0	10 915 500	10 915 500	10 879 500	-36 000
KUNSZENTMIKLÓS	36 572 000	36 272 000	36 272 000	0	10 560 000	10 560 000	10 560 000	0	25 107 500	22 918 000	22 918 000	0
LADÁNYBENE	0	0	864 000	864 000	0	0	0	0	11 987 000	9 828 000	9 562 000	-266 000
LAJOSMIZSE	0	0	0	0	67 080 000	67 080 000	62 120 000	-4 960 000	18 626 500	18 626 500	17 214 500	-1 412 000
LAKITELEK	4 526 000	4 526 000	4 558 000	32 000	0	0	0	0	10 542 500	10 542 500	11 267 500	725 000
MADARAS	9 200 000	9 200 000	9 300 000	100 000	0	0	0	0	9 844 000	9 524 000	9 564 000	40 000
MÁTÉTELKE	0	0	0	0	0	0	0	0	2 519 500	2 471 500	2 413 500	-58 000
MÉLYKÚT	0	0	0	0	0	0	0	0	9 030 000	8 860 000	8 578 000	-282 000
MISKE	0	0	0	0	0	0	0	0	26 705 400	26 705 400	25 536 300	-1 169 100
MÓRICGÁT	0	0	0	0	0	0	0	0	0	0	0	0
NAGYBARACSKA	0	0	0	0	0	0	0	0	13 721 000	13 721 000	12 920 000	-801 000
NEMESNÁDUDVAR	3 500 000	3 500 000	3 400 000	-100 000	0	0	0	0	30 013 000	29 533 000	29 607 000	74 000
NYÁRLŐRINC	0	0	0	0	0	0	0	0	12 257 500	11 973 000	11 683 500	-289 500
ORDAS	0	0	0	0	0	0	0	0	0	0	0	0
ORGOVÁNY	6 600 000	6 600 000	7 100 000	500 000	0	0	0	0	9 442 500	9 442 500	7 810 000	-1 632 500
ÖREGCSERTŐ	0	0	0	0	0	0	0	0	5 174 000	5 174 000	5 284 000	110 000
PÁHI	0	0	0	0	0	0	0	0	6 680 000	6 020 000	5 900 000	-120 000
PÁLMONOSTORA	0	0	0	0	0	0	0	0	11 039 000	10 559 000	13 081 000	2 522 000
PETŐFISZÁLLÁS	0	0	0	0	0	0	0	0	7 842 000	7 842 000	7 409 500	-432 500
PIRTÓ	0	0	0	0	0	0	0	0	4 898 000	4 898 000	4 564 000	-334 000
RÉM	0	0	0	0	0	0	0	0	8 268 000	8 268 000	7 388 000	-880 000
SOLT	0	0	0	0	0	0	0	0	21 895 000	21 895 000	18 682 500	-3 212 500
SOLTSZENTIMRE	0	0	0	0	0	0	0	0	7 594 000	7 594 000	7 734 000	140 000
SOLTVADKERT	13 654 000	13 654 000	14 150 000	496 000	0	0	0	0	9 780 000	9 780 000	8 410 000	-1 370 000
SÜKÖSD	0	0	0	0	0	0	0	0	15 769 000	10 523 000	10 927 000	404 000
SZABADSZÁLLÁS	0	0	0	0	0	0	0	0	11 395 500	11 395 500	9 990 000	-1 405 500
SZAKMÁR	0	0	0	0	0	0	0	0	13 920 700	13 920 700	13 552 700	-368 000

2004/193/II. szám

M A G Y A R K Ö Z L Ö N Y

133

A HELYI ÖNKORMÁNYZATOK 2003. ÉVI TERVEZETT-TÉNYLEGES NORMATÍV ÁLLAMI HOZZÁJÁRULÁSÁNAK ELSZÁMOLÁSA

134

BÁCS-KISKUN MEGYE

Megyekód: 03

Önkormányzat	Alapfokú művészetoktatás				Bentlakásos közoktatási intézményi ellátás				Kiegészítő hozzájárulás egyéb közoktatási feladatokhoz			
	Állami hozzájárulás, Ft				Állami hozzájárulás, Ft				Állami hozzájárulás, Ft			
	Tervezett	Módosított	Tényleges	Eltérés	Tervezett	Módosított	Tényleges	Eltérés	Tervezett	Módosított	Tényleges	Eltérés
SZALKSZENTMÁRTON	0	0	0	0	0	0	0	0	12 170 500	12 170 500	12 299 000	128 500
SZANK	0	0	0	0	0	0	0	0	23 548 000	23 548 000	22 299 500	-1 248 500
SZENTKIRÁLY	3 900 000	3 900 000	3 900 000	0	0	0	0	0	11 379 000	11 379 000	12 463 000	1 084 000
SZEREMLE	0	0	0	0	0	0	0	0	8 128 000	7 843 000	8 350 000	507 000
TABDI	0	0	0	0	0	0	0	0	4 740 000	4 898 000	4 935 000	37 000
TASS	0	0	0	0	0	0	0	0	8 148 500	8 916 500	8 830 500	-86 000
TATAHÁZA	0	0	0	0	0	0	0	0	7 811 500	7 811 500	8 238 000	426 500
TÁZLÁR	0	0	0	0	0	0	0	0	13 576 000	13 320 000	13 320 000	0
TISZAALPÁR	0	0	0	0	0	0	0	0	8 342 500	7 500 000	6 590 000	-910 000
TISZAKÉCSKE	18 400 000	18 400 000	18 600 000	200 000	45 670 000	45 670 000	46 340 000	670 000	28 297 500	25 877 500	23 587 000	-2 290 500
TISZAUG	0	0	0	0	0	0	0	0	7 213 500	7 221 500	7 221 500	0
TOMPA	0	0	0	0	0	0	0	0	9 157 500	9 157 500	9 287 500	130 000
USZÓD	0	0	0	0	0	0	0	0	4 387 000	4 387 000	4 444 500	57 500
ÚJSOLT	0	0	0	0	0	0	0	0	0	0	0	0
ÚJTELEK	0	0	0	0	0	0	0	0	0	0	0	0
VASKÚT	15 556 000	15 556 000	15 724 000	168 000	0	0	0	0	15 657 500	18 037 500	18 171 000	133 500
VÁROSFÖLD	0	0	0	0	0	0	0	0	10 379 000	9 475 000	9 671 500	196 500
ZSANA	0	0	0	0	0	0	0	0	6 004 500	6 004 500	5 371 000	-633 500
MEGYE ÖNKORMÁNYZATAI ÖSSZESEN	551 248 000	555 920 000	558 978 000	3 058 000	1 384 050 000	1 373 950 000	1 337 990 000	-35 960 000	2 408 417 200	2 374 292 600	2 253 791 200	-120 501 400

MAGYAR KÖZLÖNY

2004/193/II. szám

A HELYI ÖNKORMÁNYZATOK 2003. ÉVI TERVEZETT-TÉNYLEGES NORMATÍV ÁLLAMI HOZZÁJÁRULÁSÁNAK ELSZÁMOLÁSA

BÁCS-KISKUN MEGYE

Megyekód: 03

Önkormányzat	Helyi közművelődési és közgyűjteményi feladatok				Megyei/fővárosi közművelődési, közgyűjteményi feladatok				SZJA 2002. a megyei önkormányzatoknál (csak kamathoz)			
	Állami hozzájárulás, Ft				Állami hozzájárulás, Ft				Állami hozzájárulás, Ft			
	Tervezett	Módosított	Tényleges	Eltérés	Tervezett	Módosított	Tényleges	Eltérés	Tervezett	Módosított	Tényleges	Eltérés
MEGYEI ÖNKORMÁNYZAT	0	0	0	0	301 148 527	301 148 527	301 148 527	0	221 132 660	222 972 680	217 075 180	-5 897 500
AKASZTÓ	4 023 768	4 023 768	4 023 768	0	0	0	0	0	0	0	0	0
APOSTAG	2 428 520	2 428 520	2 428 520	0	0	0	0	0	0	0	0	0
ÁGASEGYHÁZA	2 165 616	2 165 616	2 165 616	0	0	0	0	0	0	0	0	0
BAJA	42 618 298	42 618 298	42 618 298	0	0	0	0	0	0	0	0	0
BALLÓSZÖG	3 040 106	3 040 106	3 040 106	0	0	0	0	0	0	0	0	0
BALOTASZÁLLÁS	1 898 256	1 898 256	1 898 256	0	0	0	0	0	0	0	0	0
BÁCSALMÁS	8 724 848	8 724 848	8 724 848	0	0	0	0	0	0	0	0	0
BÁCSBOKOD	3 529 152	3 529 152	3 529 152	0	0	0	0	0	0	0	0	0
BÁCSBORSOD	1 494 988	1 494 988	1 494 988	0	0	0	0	0	0	0	0	0
BÁCSSZENTGYÖRGY	230 598	230 598	230 598	0	0	0	0	0	0	0	0	0
BÁCSSZÖLŐS	461 196	461 196	461 196	0	0	0	0	0	0	0	0	0
BÁTMONOSTOR	1 931 676	1 931 676	1 931 676	0	0	0	0	0	0	0	0	0
BÁTYA	2 502 044	2 502 044	2 502 044	0	0	0	0	0	0	0	0	0
BOROTA	1 811 364	1 811 364	1 811 364	0	0	0	0	0	0	0	0	0
BÓCSA	2 088 750	2 088 750	2 088 750	0	0	0	0	0	0	0	0	0
BUGAC	3 392 130	3 392 130	3 392 130	0	0	0	0	0	0	0	0	0
BUGACPUSZTAHÁZA	378 760	378 760	378 760	0	0	0	0	0	0	0	0	0
CSÁSZÁRTÖLTÉS	3 072 412	3 072 412	3 072 412	0	0	0	0	0	0	0	0	0
CSÁTALJA	1 937 246	1 937 246	1 937 246	0	0	0	0	0	0	0	0	0
CSÁVOLY	2 398 442	2 398 442	2 398 442	0	0	0	0	0	0	0	0	0
CSENGÖD	2 631 268	2 631 268	2 631 268	0	0	0	0	0	0	0	0	0
CSIKÉRIA	1 088 378	1 088 378	1 088 378	0	0	0	0	0	0	0	0	0
CSÓLYOSPÁLOS	1 988 490	1 988 490	1 988 490	0	0	0	0	0	0	0	0	0
DÁVOD	2 634 610	2 634 610	2 634 610	0	0	0	0	0	0	0	0	0
DRÁGSZÉL	461 196	461 196	461 196	0	0	0	0	0	0	0	0	0
DUNAEGYHÁZA	1 706 648	1 706 648	1 706 648	0	0	0	0	0	0	0	0	0
DUNAFALVA	1 232 084	1 232 084	1 232 084	0	0	0	0	0	0	0	0	0
DUNAPATAJ	4 200 894	4 200 894	4 200 894	0	0	0	0	0	0	0	0	0
DUNASZENTBENEDEK	1 080 580	1 080 580	1 080 580	0	0	0	0	0	0	0	0	0
DUNATETÉTLÉN	764 204	764 204	764 204	0	0	0	0	0	0	0	0	0
DUNAVECSE	4 687 712	4 687 712	4 687 712	0	0	0	0	0	0	0	0	0
DUSNOK	3 858 896	3 858 896	3 858 896	0	0	0	0	0	0	0	0	0
ÉRSEKCSANÁD	3 282 958	3 282 958	3 282 958	0	0	0	0	0	0	0	0	0

A HELYI ÖNKORMÁNYZATOK 2003. ÉVI TERVEZETT-TÉNYLEGES NORMATÍV ÁLLAMI HOZZÁJÁRULÁSÁNAK ELSZÁMOLÁSA

136

BÁCS-KISKUN MEGYE

Megyekód: 03

Önkormányzat	Helyi közművelődési és közgyűjteményi feladatok				Megyei/fővárosi közművelődési, közgyűjteményi feladatok				SZJA 2002. a megyei önkormányzatoknál (csak kamathoz)			
	Állami hozzájárulás, Ft				Állami hozzájárulás, Ft				Állami hozzájárulás, Ft			
	Tervezett	Módosított	Tényleges	Eltérés	Tervezett	Módosított	Tényleges	Eltérés	Tervezett	Módosított	Tényleges	Eltérés
ÉRSEKHALMA	833 272	833 272	833 272	0	0	0	0	0	0	0	0	0
FAJSZ	2 189 010	2 189 010	2 189 010	0	0	0	0	0	0	0	0	0
FELSŐLAJOS	1 093 948	1 093 948	1 093 948	0	0	0	0	0	0	0	0	0
FELSŐSZENTIVÁN	2 260 306	2 260 306	2 260 306	0	0	0	0	0	0	0	0	0
FOKTŐ	1 911 624	1 911 624	1 911 624	0	0	0	0	0	0	0	0	0
FÜLÖPHÁZA	1 087 264	1 087 264	1 087 264	0	0	0	0	0	0	0	0	0
FÜLÖPJAKAB	1 258 820	1 258 820	1 258 820	0	0	0	0	0	0	0	0	0
FÜLÖPSZÁLLÁS	2 903 084	2 903 084	2 903 084	0	0	0	0	0	0	0	0	0
GARA	2 884 146	2 884 146	2 884 146	0	0	0	0	0	0	0	0	0
GÁTÉR	1 198 664	1 198 664	1 198 664	0	0	0	0	0	0	0	0	0
GÉDERLAK	1 233 198	1 233 198	1 233 198	0	0	0	0	0	0	0	0	0
HAJÓS	3 899 000	3 899 000	3 899 000	0	0	0	0	0	0	0	0	0
HARKAKÖTÖNY	1 095 062	1 095 062	1 095 062	0	0	0	0	0	0	0	0	0
HARTA	4 379 134	4 379 134	4 379 134	0	0	0	0	0	0	0	0	0
HELVÉCIA	4 448 202	4 448 202	4 448 202	0	0	0	0	0	0	0	0	0
HERCEGSZÁNTÓ	2 682 512	2 682 512	2 682 512	0	0	0	0	0	0	0	0	0
HOMOKMÉGY	1 804 680	1 804 680	1 804 680	0	0	0	0	0	0	0	0	0
IMREHEGY	944 672	944 672	944 672	0	0	0	0	0	0	0	0	0
IZSÁK	6 999 262	6 999 262	6 999 262	0	0	0	0	0	0	0	0	0
JAKABSZÁLLÁS	3 007 800	3 007 800	3 007 800	0	0	0	0	0	0	0	0	0
JÁNOSHALMA	11 191 244	11 191 244	11 191 244	0	0	0	0	0	0	0	0	0
JÁSZSZENTLÁSZLÓ	2 983 292	2 983 292	2 983 292	0	0	0	0	0	0	0	0	0
KALOCSA	20 746 022	20 746 022	20 746 022	0	0	0	0	0	0	0	0	0
KASKANTYÚ	1 285 556	1 285 556	1 285 556	0	0	0	0	0	0	0	0	0
KATYMÁR	2 699 222	2 699 222	2 699 222	0	0	0	0	0	0	0	0	0
KECEL	10 261 054	10 261 054	10 261 054	0	0	0	0	0	0	0	0	0
KECSKEMÉT	121 314 600	121 314 600	121 314 600	0	0	0	0	0	0	0	0	0
KELEBIA	3 425 550	3 425 550	3 425 550	0	0	0	0	0	0	0	0	0
KEREKEGYHÁZA	6 763 094	6 763 094	6 763 094	0	0	0	0	0	0	0	0	0
KÉLESHALOM	620 498	620 498	620 498	0	0	0	0	0	0	0	0	0
KISKÖRÖS	17 164 512	17 164 512	17 164 512	0	0	0	0	0	0	0	0	0
KISKUNFÉLEGYHÁZA	36 487 956	36 487 956	36 487 956	0	0	0	0	0	0	0	0	0
KISKUNHALAS	34 065 006	34 065 006	34 065 006	0	0	0	0	0	0	0	0	0
KISKUNMAJSA	13 486 084	13 486 084	13 486 084	0	0	0	0	0	0	0	0	0

MAGYAR KÖZLÖNY

2004/193/II. szám

A HELYI ÖNKORMÁNYZATOK 2003. ÉVI TERVEZETT-TÉNYLEGES NORMATÁV ÁLLAMI HOZZÁJÁRULÁSÁNAK ELSZÁMOLÁSA

BÁCS-KISKUN MEGYE

Megyekód: 03

Önkormányzat	Helyi közművelődési és közgyűjteményi feladatok				Megyei/fővárosi közművelődési, közgyűjteményi feladatok				SZJA 2002. a megyei önkormányzatoknál (csak kamathoz)				
	Állami hozzájárulás, Ft				Állami hozzájárulás, Ft				Állami hozzájárulás, Ft				
	Tervezett	Módosított	Tényleges	Eltérés	Tervezett	Módosított	Tényleges	Eltérés	Tervezett	Módosított	Tényleges	Eltérés	
KISSZÁLLÁS	3 270 704	3 270 704	3 270 704	0	0	0	0	0	0	0	0	0	0
KÖMPÖC	895 656	895 656	895 656	0	0	0	0	0	0	0	0	0	0
KUNADACS	1 956 184	1 956 184	1 956 184	0	0	0	0	0	0	0	0	0	0
KUNBAJA	2 083 180	2 083 180	2 083 180	0	0	0	0	0	0	0	0	0	0
KUNBARACS	744 152	744 152	744 152	0	0	0	0	0	0	0	0	0	0
KUNFEHÉRTÓ	2 673 600	2 673 600	2 673 600	0	0	0	0	0	0	0	0	0	0
KUNPESZÉR	770 888	770 888	770 888	0	0	0	0	0	0	0	0	0	0
KUNSZÁLLÁS	1 940 588	1 940 588	1 940 588	0	0	0	0	0	0	0	0	0	0
KUNSZENTMIKLÓS	10 140 742	10 140 742	10 140 742	0	0	0	0	0	0	0	0	0	0
LADÁNYBENE	1 893 800	1 893 800	1 893 800	0	0	0	0	0	0	0	0	0	0
LAJOSMIZSE	12 962 504	12 962 504	12 962 504	0	0	0	0	0	0	0	0	0	0
LAKITELEK	5 134 426	5 134 426	5 134 426	0	0	0	0	0	0	0	0	0	0
MADARAS	3 670 630	3 670 630	3 670 630	0	0	0	0	0	0	0	0	0	0
MÁTÉTELKE	689 566	689 566	689 566	0	0	0	0	0	0	0	0	0	0
MÉLYKÚT	6 597 108	6 597 108	6 597 108	0	0	0	0	0	0	0	0	0	0
MISKE	2 167 844	2 167 844	2 167 844	0	0	0	0	0	0	0	0	0	0
MÓRICGÁT	646 120	646 120	646 120	0	0	0	0	0	0	0	0	0	0
NAGYBARACSKA	2 846 270	2 846 270	2 846 270	0	0	0	0	0	0	0	0	0	0
NEMESNÁDUDVAR	2 363 908	2 363 908	2 363 908	0	0	0	0	0	0	0	0	0	0
NYÁRLŐRINC	2 701 450	2 701 450	2 701 450	0	0	0	0	0	0	0	0	0	0
ORDAS	583 736	583 736	583 736	0	0	0	0	0	0	0	0	0	0
ORGOVÁNY	3 980 322	3 980 322	3 980 322	0	0	0	0	0	0	0	0	0	0
ÖREGCSERTŐ	1 129 596	1 129 596	1 129 596	0	0	0	0	0	0	0	0	0	0
PÁHI	1 460 454	1 460 454	1 460 454	0	0	0	0	0	0	0	0	0	0
PÁLMONOSTORA	2 349 426	2 349 426	2 349 426	0	0	0	0	0	0	0	0	0	0
PETŐFISZÁLLÁS	1 924 992	1 924 992	1 924 992	0	0	0	0	0	0	0	0	0	0
PIRTÓ	1 148 534	1 148 534	1 148 534	0	0	0	0	0	0	0	0	0	0
RÉM	1 600 818	1 600 818	1 600 818	0	0	0	0	0	0	0	0	0	0
SOLT	8 096 552	8 096 552	8 096 552	0	0	0	0	0	0	0	0	0	0
SOLTSZENTIMRE	1 578 538	1 578 538	1 578 538	0	0	0	0	0	0	0	0	0	0
SOLTVADKERT	8 748 242	8 748 242	8 748 242	0	0	0	0	0	0	0	0	0	0
SÜKÖSD	4 575 198	4 575 198	4 575 198	0	0	0	0	0	0	0	0	0	0
SZABADSZÁLLÁS	7 639 812	7 639 812	7 639 812	0	0	0	0	0	0	0	0	0	0
SZAKMÁR	1 624 212	1 624 212	1 624 212	0	0	0	0	0	0	0	0	0	0

A HELYI ÖNKORMÁNYZATOK 2003. ÉVI TERVEZETT-TÉNYLEGES NORMATÁV ÁLLAMI HOZZÁJÁRULÁSÁNAK ELSZÁMOLÁSA

138

BÁCS-KISKUN MEGYE

Megyekód: 03

Önkormányzat	Helyi közművelődési és közgyűjteményi feladatok				Megyei/fővárosi közművelődési, közgyűjteményi feladatok				SZJA 2002. a megyei önkormányzatoknál (csak kamathoz)			
	Állami hozzájárulás, Ft				Állami hozzájárulás, Ft				Állami hozzájárulás, Ft			
	Tervezett	Módosított	Tényleges	Eltérés	Tervezett	Módosított	Tényleges	Eltérés	Tervezett	Módosított	Tényleges	Eltérés
SZALKSZENTMÁRTON	3 424 436	3 424 436	3 424 436	0	0	0	0	0	0	0	0	0
SZANK	2 917 566	2 917 566	2 917 566	0	0	0	0	0	0	0	0	0
SZENTKIRÁLY	2 203 492	2 203 492	2 203 492	0	0	0	0	0	0	0	0	0
SZEREMLE	1 812 478	1 812 478	1 812 478	0	0	0	0	0	0	0	0	0
TABDI	1 360 194	1 360 194	1 360 194	0	0	0	0	0	0	0	0	0
TASS	3 392 130	3 392 130	3 392 130	0	0	0	0	0	0	0	0	0
TATAHÁZA	1 689 938	1 689 938	1 689 938	0	0	0	0	0	0	0	0	0
TÁZLÁR	2 146 678	2 146 678	2 146 678	0	0	0	0	0	0	0	0	0
TISZAALPÁR	5 785 002	5 785 002	5 785 002	0	0	0	0	0	0	0	0	0
TISZAKÉCSKE	13 311 186	13 311 186	13 311 186	0	0	0	0	0	0	0	0	0
TISZAUG	1 077 238	1 077 238	1 077 238	0	0	0	0	0	0	0	0	0
TOMPA	5 463 056	5 463 056	5 463 056	0	0	0	0	0	0	0	0	0
USZÓD	1 295 582	1 295 582	1 295 582	0	0	0	0	0	0	0	0	0
ÚJSOLT	200 520	200 520	200 520	0	0	0	0	0	0	0	0	0
ÚJTELEK	587 078	587 078	587 078	0	0	0	0	0	0	0	0	0
VASKÚT	4 135 168	4 135 168	4 135 168	0	0	0	0	0	0	0	0	0
VÁROSFÖLD	2 574 454	2 574 454	2 574 454	0	0	0	0	0	0	0	0	0
ZSANA	1 002 600	1 002 600	1 002 600	0	0	0	0	0	0	0	0	0
MEGYE ÖNKORMÁNYZATAI ÖSSZESEN	617 321 986	617 321 986	617 321 986	0	301 148 527	301 148 527	301 148 527	0	221 132 660	222 972 680	217 075 180	-5 897 500

MAGYAR KÖZLÖNY

2004/193/II. szám

A HELYI ÖNKORMÁNYZATOK 2003. ÉVI TERVEZETT-TÉNYLEGES NORMATÍV ÁLLAMI HOZZÁJÁRULÁSÁNAK ELSZÁMOLÁSA

BÁCS-KISKUN MEGYE

Megyekód: 03

Önkormányzat	Normatív állami hozzájárulás összesen			
	Normatív állami hozzájárulás összesen			
	Tervezett	Módosított	Tényleges	Eltérés
MEGYEI ÖNKORMÁNYZAT	3 944 899 737	3 951 887 757	3 970 024 257	18 136 500
AKASZTÓ	136 845 002	136 845 002	136 696 002	-149 000
APOSTAG	91 939 219	92 729 519	92 610 019	-119 500
ÁGASEGYHÁZA	97 256 301	96 389 801	96 596 801	207 000
BAJA	2 537 213 752	2 549 813 752	2 526 628 706	-23 185 046
BALLÓSZÖG	102 132 424	101 094 330	102 299 330	1 205 000
BALOTASZÁLLÁS	66 834 859	66 017 859	65 467 859	-550 000
BÁCSALMÁS	505 126 512	501 765 512	506 582 012	4 816 500
BÁCSBOKOD	142 061 599	142 061 599	143 328 099	1 266 500
BÁCSBORSOD	57 676 529	57 676 529	57 796 529	120 000
BÁCSSZENTGYÖRGY	9 235 677	9 235 677	9 235 677	0
BÁCSSZÖLŐS	17 028 778	17 028 778	17 398 778	370 000
BÁTMONOSTOR	64 189 950	64 189 950	62 365 950	-1 824 000
BÁTYA	99 922 151	99 922 151	97 357 151	-2 565 000
BOROTA	84 979 019	84 979 019	84 162 019	-817 000
BÓCSA	83 640 890	84 926 890	83 764 890	-1 162 000
BUGAC	153 758 051	153 966 551	154 529 551	563 000
BUGACPUSZTAHÁZA	12 037 177	12 037 177	12 037 177	0
CSÁSZÁRTÖLTÉS	120 686 996	120 418 496	120 388 496	-30 000
CSÁTALJA	99 016 335	99 016 335	98 486 835	-529 500
CSÁVOLY	103 857 019	103 857 019	103 258 015	-599 004
CSENGÖD	116 595 486	114 236 246	115 036 746	800 500
CSIKÉRIA	59 205 054	59 205 054	58 688 554	-516 500
CSÓLYOSPÁLOS	78 106 174	78 106 174	77 574 174	-532 000
DÁVOD	99 383 350	98 930 350	101 140 950	2 210 600
DRÁGSZÉL	11 513 257	11 513 257	11 513 257	0
DUNAEGYHÁZA	91 098 073	90 502 473	90 550 473	48 000
DUNAFALVA	53 768 693	53 768 693	53 768 693	0
DUNAPATAJ	178 604 409	183 204 409	183 308 625	104 216
DUNASZENTBENEDEK	48 533 467	47 457 467	47 083 467	-374 000
DUNATETÉTLÉN	13 730 184	13 730 184	13 730 184	0
DUNAVECSE	174 069 726	172 256 190	166 071 190	-6 185 000
DUSNOK	162 768 145	160 815 145	160 068 145	-747 000
ÉRSEKCSANÁD	139 330 481	138 698 481	138 874 981	176 500

A HELYI ÖNKORMÁNYZATOK 2003. ÉVI TERVEZETT-TÉNYLEGES NORMATÍV ÁLLAMI HOZZÁJÁRULÁSÁNAK ELSZÁMOLÁSA

BÁCS-KISKUN MEGYE

Megyekód: 03

Önkormányzat	Normatív állami hozzájárulás összesen			
	Normatív állami hozzájárulás összesen			
	Tervezett	Módosított	Tényleges	Eltérés
ÉRSEKHALMA	36 961 624	36 961 624	36 681 624	-280 000
FAJSZ	87 414 480	87 414 480	86 251 580	-1 162 900
FELSŐLAJOS	42 912 842	42 912 842	42 310 342	-602 500
FELSŐSZENTIVÁN	86 509 658	86 509 658	86 110 658	-399 000
FOKTŐ	70 538 970	70 538 970	70 556 470	17 500
FÜLÖPHÁZA	48 505 606	48 287 606	48 455 606	168 000
FÜLÖPJAKAB	79 262 512	79 262 512	77 925 512	-1 337 000
FÜLÖPSZÁLLÁS	121 579 615	118 121 615	118 430 615	309 000
GARA	124 889 580	124 889 580	124 155 480	-734 100
GÁTÉR	53 868 634	53 868 634	53 090 134	-778 500
GÉDERLAK	78 718 068	77 624 768	79 518 368	1 893 600
HAJÓS	144 813 344	145 033 344	144 803 344	-230 000
HARKAKÖTÖNY	106 935 423	106 935 423	101 932 819	-5 002 604
HARTA	224 144 818	224 144 818	220 744 518	-3 400 300
HELVÉCIA	188 360 507	188 240 507	188 246 507	6 000
HERCEGSZÁNTÓ	82 598 916	82 598 916	85 173 916	2 575 000
HOMOKMÉGY	80 429 678	77 965 678	77 278 678	-687 000
IMREHEGY	38 764 458	38 764 458	39 373 958	609 500
IZSÁK	316 828 678	316 828 678	315 164 678	-1 664 000
JAKABSZÁLLÁS	138 485 518	137 873 518	136 049 518	-1 824 000
JÁNOSHALMA	506 085 757	506 085 757	502 149 757	-3 936 000
JÁSZSZENTLÁSZLÓ	178 546 838	177 990 838	178 561 738	570 900
KALOCSA	1 557 955 154	1 557 117 154	1 564 027 754	6 910 600
KASKANTYÚ	40 480 674	39 537 674	40 234 674	697 000
KATYMÁR	150 904 417	150 904 417	152 697 917	1 793 500
KECEL	394 992 539	391 317 539	392 201 539	884 000
KECSKEMÉT	7 530 281 525	7 479 736 358	7 410 767 858	-68 968 500
KELEBIA	166 018 624	166 018 624	170 947 624	4 929 000
KEREKEGYHÁZA	299 469 983	294 060 483	298 727 583	4 667 100
KÉLESHALOM	24 964 389	24 556 389	24 144 389	-412 000
KISKÖRÖS	1 118 923 942	1 095 733 942	1 106 992 042	11 258 100
KISKUNFÉLEGYHÁZA	2 621 509 217	2 619 605 217	2 599 097 717	-20 507 500
KISKUNHALAS	1 801 586 121	1 818 297 421	1 803 523 821	-14 773 600
KISKUNMAJSA	688 811 000	672 281 000	668 344 500	-3 936 500

A HELYI ÖNKORMÁNYZATOK 2003. ÉVI TERVEZETT-TÉNYLEGES NORMATÍV ÁLLAMI HOZZÁJÁRULÁSÁNAK ELSZÁMOLÁSA

BÁCS-KISKUN MEGYE

Megyekód: 03

Önkormányzat	Normatív állami hozzájárulás összesen			
	Normatív állami hozzájárulás összesen			
	Tervezett	Módosított	Tényleges	Eltérés
KISSZÁLLÁS	157 038 210	155 196 210	155 336 710	140 500
KÖMPÖC	18 645 544	18 645 544	18 645 544	0
KUNADACS	97 213 877	95 997 877	95 605 877	-392 000
KUNBAJA	113 659 724	110 872 724	116 249 724	5 377 000
KUNBARACS	39 757 032	39 546 032	40 748 032	1 202 000
KUNFEHÉRTÓ	108 496 093	108 496 093	107 604 593	-891 500
KUNPESZÉR	40 981 638	40 779 138	41 202 638	423 500
KUNSZÁLLÁS	82 754 621	82 754 621	82 409 621	-345 000
KUNSZENTMIKLÓS	646 648 077	643 278 577	643 278 577	0
LADÁNYBENE	86 038 707	83 879 707	83 837 707	-42 000
LAJOSMIZSE	582 718 453	582 718 453	587 104 453	4 386 000
LAKITELEK	229 196 535	229 196 535	236 348 311	7 151 776
MADARAS	192 938 679	193 865 679	193 292 679	-573 000
MÁTÉTELKE	23 368 611	23 133 611	23 075 611	-58 000
MÉLYKÚT	238 443 188	234 819 188	232 128 188	-2 691 000
MISKE	127 141 987	124 142 987	122 218 887	-1 924 100
MÓRICGÁT	14 885 672	14 885 672	14 885 672	0
NAGYBARACSKA	107 184 136	107 184 136	106 937 136	-247 000
NEMESNÁDUDVAR	113 292 602	112 812 602	113 315 602	503 000
NYÁRLŐRINC	115 063 855	116 464 355	116 978 855	514 500
ORDAS	15 094 340	15 094 340	15 094 340	0
ORGOVÁNY	173 066 008	173 066 008	174 047 508	981 500
ŐREGCSERTŐ	49 009 970	49 009 970	48 932 970	-77 000
PÁHI	60 991 061	60 331 061	60 578 061	247 000
PÁLMONOSTORA	91 946 092	91 466 092	93 624 092	2 158 000
PETŐFISZÁLLÁS	78 121 370	78 121 370	78 478 870	357 500
PIRTÓ	35 368 774	35 368 774	34 483 774	-885 000
RÉM	79 888 309	79 888 309	78 996 309	-892 000
SOLT	322 287 253	323 232 093	319 299 593	-3 932 500
SOLTSZENTIMRE	63 820 431	64 002 431	64 142 431	140 000
SOLTVADKERT	346 316 602	344 274 822	344 422 022	147 200
SÜKÖSD	151 461 649	145 647 649	146 415 649	768 000
SZABADSZÁLLÁS	313 230 039	311 900 039	307 648 539	-4 251 500
SZAKMÁR	71 181 889	72 941 889	73 902 889	961 000

A HELYI ÖNKORMÁNYZATOK 2003. ÉVI TERVEZETT-TÉNYLEGES NORMATÍV ÁLLAMI HOZZÁJÁRULÁSÁNAK ELSZÁMOLÁSA

BÁCS-KISKUN MEGYE

Megyekód: 03

Önkormányzat	Normatív állami hozzájárulás összesen			
	Normatív állami hozzájárulás összesen			
	Tervezett	Módosított	Tényleges	Eltérés
SZALKSZENTMÁRTON	139 076 148	139 076 148	138 610 648	-465 500
SZANK	159 276 982	159 276 982	157 647 482	-1 629 500
SZENTKIRÁLY	105 359 087	105 359 087	105 596 087	237 000
SZEREMLE	74 135 639	73 997 639	75 364 643	1 367 004
TABDI	51 467 170	51 064 170	50 924 170	-140 000
TASS	156 199 833	156 967 833	151 958 833	-5 009 000
TATAHÁZA	72 920 719	72 920 719	73 510 633	589 914
TÁZLÁR	113 236 679	112 667 679	112 667 679	0
TISZAALPÁR	206 512 719	205 095 219	208 440 519	3 345 300
TISZAKÉCSKE	668 057 388	665 637 388	666 737 488	1 100 100
TISZAUG	70 842 581	71 430 581	71 430 581	0
TOMPA	213 985 166	215 985 166	216 576 166	591 000
USZÓD	52 095 971	52 095 971	51 959 471	-136 500
ÚJSOLT	5 921 726	5 921 726	5 921 726	0
ÚJTELEK	12 047 028	12 047 028	12 047 024	-4
VASKÚT	167 833 242	172 143 482	171 923 982	-219 500
VÁROSFÖLD	87 853 185	86 519 185	85 717 685	-801 500
ZSANA	66 975 556	66 975 556	69 780 056	2 804 500
MEGYE ÖNKORMÁNYZATAI ÖSSZESEN	36 401 145 432	36 294 500 415	36 201 183 167	-93 317 248

A HELYI ÖNKORMÁNYZATOK 2003. ÉVI TERVEZETT-TÉNYLEGES NORMATÍV ÁLLAMI HOZZÁJÁRULÁSÁNAK ELSZÁMOLÁSA

BÉKÉS MEGYE

Megyekód: 04

Önkormányzat	Községek általános feladatai				Települési igazgatási, kommunális és sportfeladatok				Körjegyzőség működése			
	Állami hozzájárulás, Ft				Állami hozzájárulás, Ft				Állami hozzájárulás, Ft			
	Tervezett	Módosított	Tényleges	Eltérés	Tervezett	Módosított	Tényleges	Eltérés	Tervezett	Módosított	Tényleges	Eltérés
MEGYEI ÖNKORMÁNYZAT	0	0	0	0	0	0	0	0	0	0	0	0
ALMÁSKAMARÁS	3 000 000	3 000 000	3 000 000	0	2 453 185	2 453 185	2 453 185	0	0	0	0	0
BATTONYA	0	0	0	0	15 316 014	15 316 014	15 316 014	0	0	0	0	0
BÉKÉS	0	0	0	0	50 368 297	50 368 297	50 368 297	0	0	0	0	0
BÉKÉSCSABA	0	0	0	0	148 622 313	148 622 313	148 622 313	0	0	0	0	0
BÉKÉSSÁMSON	3 000 000	3 000 000	3 000 000	0	6 118 266	6 118 266	6 118 266	0	0	0	0	0
BÉKÉSSZENTANDRÁS	3 000 000	3 000 000	3 000 000	0	9 326 625	9 326 625	9 326 625	0	0	0	0	0
BÉLMEGYER	3 000 000	3 000 000	3 000 000	0	2 753 898	2 753 898	2 753 898	0	0	0	0	0
BIHARUGRA	3 000 000	3 000 000	3 000 000	0	2 677 024	2 677 024	2 677 024	0	0	0	0	0
BUCSA	3 000 000	3 000 000	3 000 000	0	6 032 348	6 032 348	6 032 348	0	0	0	0	0
CSABACSÜD	3 000 000	3 000 000	3 000 000	0	4 978 722	4 978 722	4 978 722	0	0	0	0	0
CSABASZABADI	5 000 000	5 000 000	5 000 000	0	945 098	945 098	945 098	0	0	0	0	0
CSANÁDAPÁCA	3 000 000	3 000 000	3 000 000	0	6 597 598	6 597 598	6 597 598	0	0	0	0	0
CSÁRDASZÁLLÁS	3 000 000	3 000 000	3 000 000	0	1 252 594	1 252 594	1 252 594	0	0	0	0	0
CSORVÁS	3 000 000	3 000 000	3 000 000	0	13 265 287	13 265 287	13 265 287	0	0	0	0	0
DÉVAVÁNYA	0	0	0	0	20 516 314	20 516 314	20 516 314	0	0	0	0	0
DOBOZ	3 000 000	3 000 000	3 000 000	0	10 586 002	10 586 002	10 586 002	0	0	0	0	0
DOMBEGYHÁZ	3 000 000	3 000 000	3 000 000	0	5 505 535	5 505 535	5 505 535	0	0	0	0	0
DOMBIRATOS	3 000 000	3 000 000	3 000 000	0	1 779 407	1 779 407	1 779 407	0	0	0	0	0
ECSEGFALVA	3 000 000	3 000 000	3 000 000	0	3 509 072	3 509 072	3 509 072	0	0	0	0	0
ELEK	0	0	0	0	12 573 421	12 573 421	12 573 421	0	0	0	0	0
FÜZESGYARMAT	0	0	0	0	14 809 550	14 809 550	14 809 550	0	0	0	0	0
GÁDOROS	3 000 000	3 000 000	3 000 000	0	9 668 036	9 668 036	9 668 036	0	0	0	0	0
GERENDÁS	3 000 000	3 000 000	3 000 000	0	3 649 254	3 649 254	3 649 254	0	0	0	0	0
GESZT	3 000 000	3 000 000	3 000 000	0	2 095 947	2 095 947	2 095 947	0	0	0	0	0
GYOMAENDRÖD	0	0	0	0	35 450 219	35 450 219	35 450 219	0	0	0	0	0
GYULA	0	0	0	0	74 576 824	74 576 824	74 576 824	0	0	0	0	0
HUNYA	3 000 000	3 000 000	3 000 000	0	1 811 061	1 811 061	1 811 061	0	0	0	0	0
KAMUT	3 000 000	3 000 000	3 000 000	0	2 785 552	2 785 552	2 785 552	0	0	0	0	0
KARDOS	3 000 000	3 000 000	3 000 000	0	1 860 803	1 860 803	1 860 803	0	0	0	0	0
KARDOSKÚT	3 000 000	3 000 000	3 000 000	0	2 263 261	2 263 261	2 263 261	0	0	0	0	0
KASZAPER	3 000 000	3 000 000	3 000 000	0	4 892 804	4 892 804	4 892 804	0	0	0	0	0
KERTÉSZSZIGET	5 000 000	5 000 000	5 000 000	0	1 103 368	1 103 368	1 103 368	0	0	0	0	0
KEVERMES	3 000 000	3 000 000	3 000 000	0	5 627 629	5 627 629	5 627 629	0	0	0	0	0

A HELYI ÖNKORMÁNYZATOK 2003. ÉVI TERVEZETT-TÉNYLEGES NORMATÍV ÁLLAMI HOZZÁJÁRULÁSÁNAK ELSZÁMOLÁSA

BÉKÉS MEGYE

Megyekód: 04

Önkormányzat	Községek általános feladatai				Települési igazgatási, kommunális és sportfeladatok				Körjegyzőség működése			
	Állami hozzájárulás, Ft				Állami hozzájárulás, Ft				Állami hozzájárulás, Ft			
	Tervezett	Módosított	Tényleges	Eltérés	Tervezett	Módosított	Tényleges	Eltérés	Tervezett	Módosított	Tényleges	Eltérés
KÉTEGYHÁZA	3 000 000	3 000 000	3 000 000	0	9 654 470	9 654 470	9 654 470	0	0	0	0	0
KÉTSOPRONY	3 000 000	3 000 000	3 000 000	0	3 533 943	3 533 943	3 533 943	0	0	0	0	0
KISDOMBEGYHÁZ	3 000 000	3 000 000	3 000 000	0	1 408 603	1 408 603	1 408 603	0	0	0	0	0
KONDOROS	3 000 000	3 000 000	3 000 000	0	13 489 126	13 489 126	13 489 126	0	0	0	0	0
KÖRÖSLADÁNY	3 000 000	3 000 000	3 000 000	0	11 890 599	11 890 599	11 890 599	0	0	0	0	0
KÖRÖSNAGYHARSÁNY	3 000 000	3 000 000	3 000 000	0	1 684 445	1 684 445	1 684 445	0	0	0	0	0
KÖRÖSTARCSA	3 000 000	3 000 000	3 000 000	0	6 737 780	6 737 780	6 737 780	0	0	0	0	0
KÖRÖSÚJFALU	3 000 000	3 000 000	3 000 000	0	1 539 741	1 539 741	1 539 741	0	0	0	0	0
KÖTEGYÁN	3 000 000	3 000 000	3 000 000	0	3 735 172	3 735 172	3 735 172	0	0	0	0	0
KUNÁGOTA	3 000 000	3 000 000	3 000 000	0	7 235 200	7 235 200	7 235 200	0	0	0	0	0
LÖKÖSHÁZA	3 000 000	3 000 000	3 000 000	0	4 689 314	4 689 314	4 689 314	0	0	0	0	0
MAGYARBÁNHEGYES	3 000 000	3 000 000	3 000 000	0	6 023 304	6 023 304	6 023 304	0	0	0	0	0
MAGYARDOMBEGYHÁZ	4 755 000	4 755 000	4 755 000	0	716 737	716 737	716 737	0	0	0	0	0
MEDGYESBODZÁS	3 000 000	3 000 000	3 000 000	0	2 853 382	2 853 382	2 853 382	0	0	0	0	0
MEDGYESEGYHÁZA	3 000 000	3 000 000	3 000 000	0	9 466 807	9 466 807	9 466 807	0	0	0	0	0
MEZŐBERÉNY	0	0	0	0	25 632 957	25 632 957	25 632 957	0	0	0	0	0
MEZŐGYÁN	3 000 000	3 000 000	3 000 000	0	3 088 526	3 088 526	3 088 526	0	0	0	0	0
MEZŐHEGYES	0	0	0	0	14 951 993	14 951 993	14 951 993	0	0	0	0	0
MEZŐKOVÁCSHÁZA	0	0	0	0	16 238 502	16 238 502	16 238 502	0	0	0	0	0
MÉHKERÉK	3 000 000	3 000 000	3 000 000	0	5 340 482	5 340 482	5 340 482	0	0	0	0	0
MURONY	3 000 000	3 000 000	3 000 000	0	3 450 286	3 450 286	3 450 286	0	0	0	0	0
NAGYBÁNHEGYES	3 000 000	3 000 000	3 000 000	0	3 660 559	3 660 559	3 660 559	0	0	0	0	0
NAGYKAMARÁS	3 000 000	3 000 000	3 000 000	0	3 986 143	3 986 143	3 986 143	0	0	0	0	0
NAGYSZÉNÁS	3 000 000	3 000 000	3 000 000	0	13 333 117	13 333 117	13 333 117	0	0	0	0	0
OKÁNY	3 000 000	3 000 000	3 000 000	0	6 857 613	6 857 613	6 857 613	0	0	0	0	0
OROSHÁZA	0	0	0	0	73 570 679	73 570 679	73 570 679	0	0	0	0	0
ÖRMÉNYKÚT	3 000 000	3 000 000	3 000 000	0	1 245 811	1 245 811	1 245 811	0	0	0	0	0
PUSZTAFÖLDVÁR	3 000 000	3 000 000	3 000 000	0	4 659 921	4 659 921	4 659 921	0	0	0	0	0
PUSZTAOTTLAKA	5 000 000	5 000 000	5 000 000	0	1 089 802	1 089 802	1 089 802	0	0	0	0	0
SARKAD	0	0	0	0	25 438 511	25 438 511	25 438 511	0	0	0	0	0
SARKADKERESZTÚR	3 000 000	3 000 000	3 000 000	0	4 442 865	4 442 865	4 442 865	0	0	0	0	0
SZABADKÁGYÓS	3 000 000	3 000 000	3 000 000	0	6 678 994	6 678 994	6 678 994	0	0	0	0	0
SZARVAS	0	0	0	0	41 186 376	41 186 376	41 186 376	0	0	0	0	0
SZEGHALOM	0	0	0	0	23 598 057	23 598 057	23 598 057	0	0	0	0	0

A HELYI ÖNKORMÁNYZATOK 2003. ÉVI TERVEZETT-TÉNYLEGES NORMATÍV ÁLLAMI HOZZÁJÁRULÁSÁNAK ELSZÁMOLÁSA

BÉKÉS MEGYE

Megyekód: 04

Önkormányzat	Községek általános feladatai				Települési igazgatási, kommunális és sportfeladatok				Körjegyzőség működése			
	Állami hozzájárulás, Ft				Állami hozzájárulás, Ft				Állami hozzájárulás, Ft			
	Tervezett	Módosított	Tényleges	Eltérés	Tervezett	Módosított	Tényleges	Eltérés	Tervezett	Módosított	Tényleges	Eltérés
TARHOS	3 000 000	3 000 000	3 000 000	0	2 245 173	2 245 173	2 245 173	0	0	0	0	0
TELEKGERENDÁS	3 000 000	3 000 000	3 000 000	0	3 893 442	3 893 442	3 893 442	0	0	0	0	0
TÓTKOMLÓS	0	0	0	0	15 614 466	15 614 466	15 614 466	0	0	0	0	0
ÚJKÁGYÓS	3 000 000	3 000 000	3 000 000	0	13 127 366	13 127 366	13 127 366	0	0	0	0	0
ÚJSZALONTA	2 220 000	2 220 000	2 220 000	0	334 628	334 628	334 628	0	0	0	0	0
VÉGEGYHÁZA	3 000 000	3 000 000	3 000 000	0	3 803 002	3 803 002	3 803 002	0	0	0	0	0
VÉSZTŐ	0	0	0	0	18 411 323	18 411 323	18 411 323	0	0	0	0	0
ZSADÁNY	3 000 000	3 000 000	3 000 000	0	4 232 592	4 232 592	4 232 592	0	0	0	0	0
MEGYE ÖNKORMÁNYZATAI ÖSSZESEN	180 975 000	180 975 000	180 975 000	0	910 543 137	910 543 137	910 543 137	0	0	0	0	0

A HELYI ÖNKORMÁNYZATOK 2003. ÉVI TERVEZETT-TÉNYLEGES NORMATÍV ÁLLAMI HOZZÁJÁRULÁSÁNAK ELSZÁMOLÁSA

BÉKÉS MEGYE

Megyekód: 04

Önkormányzat	Lakott külterülettel kapcsolatos feladatok				Közzet i igazgatási feladatok				Megyei, fővárosi igazgatási és sportfeladatok			
	Állami hozzájárulás, Ft				Állami hozzájárulás, Ft				Állami hozzájárulás, Ft			
	Tervezett	Módosított	Tényleges	Eltérés	Tervezett	Módosított	Tényleges	Eltérés	Tervezett	Módosított	Tényleges	Eltérés
MEGYEI ÖNKORMÁNYZAT	0	0	0	0	0	0	0	0	100 679 250	100 679 250	100 679 250	0
ALMÁSKAMARÁS	0	0	0	0	0	0	0	0	0	0	0	0
BATTONYA	88 826	88 826	88 826	0	18 599 670	18 599 670	18 599 670	0	0	0	0	0
BÉKÉS	2 734 296	2 734 296	2 734 296	0	28 849 860	28 849 860	28 849 860	0	0	0	0	0
BÉKÉSCSABA	8 550 468	8 550 468	8 550 468	0	81 543 976	81 543 976	81 543 976	0	0	0	0	0
BÉKÉSSÁMSON	293 512	293 512	293 512	0	0	0	0	0	0	0	0	0
BÉKÉSSZENTANDRÁS	563 852	563 852	563 852	0	511 500	511 500	511 500	0	0	0	0	0
BÉLMEGYER	189 238	189 238	189 238	0	0	0	0	0	0	0	0	0
BIHARUGRA	27 034	27 034	27 034	0	0	0	0	0	0	0	0	0
BUCSA	11 586	11 586	11 586	0	0	0	0	0	0	0	0	0
CSABACSÜD	1 320 804	1 320 804	1 320 804	0	0	0	0	0	0	0	0	0
CSABASZABADI	359 166	359 166	359 166	0	0	0	0	0	0	0	0	0
CSANÁDAPÁCA	104 274	104 274	104 274	0	0	0	0	0	0	0	0	0
CSÁRDASZÁLLÁS	239 444	239 444	239 444	0	0	0	0	0	0	0	0	0
CSORVÁS	444 130	444 130	444 130	0	727 508	727 508	727 508	0	0	0	0	0
DÉVAVÁNYA	312 822	312 822	312 822	0	18 800 010	18 800 010	18 800 010	0	0	0	0	0
DOBOZ	73 378	73 378	73 378	0	0	0	0	0	0	0	0	0
DOMBEGYHÁZ	119 722	119 722	119 722	0	0	0	0	0	0	0	0	0
DOMBIRATOS	15 448	15 448	15 448	0	0	0	0	0	0	0	0	0
ECSEGFALVA	274 202	274 202	274 202	0	0	0	0	0	0	0	0	0
ELEK	119 722	119 722	119 722	0	17 543 790	17 543 790	17 543 790	0	0	0	0	0
FÜZESGYARMAT	189 238	189 238	189 238	0	18 413 610	18 413 610	18 413 610	0	0	0	0	0
GÁDOROS	575 438	575 438	575 438	0	0	0	0	0	0	0	0	0
GERENDÁS	610 196	610 196	610 196	0	0	0	0	0	0	0	0	0
GESZT	3 862	3 862	3 862	0	0	0	0	0	0	0	0	0
GYOMAENDRÖD	4 140 064	4 140 064	4 140 064	0	22 758 690	22 758 690	22 758 690	0	0	0	0	0
GYULA	5 453 144	5 453 144	5 453 144	0	36 969 300	36 969 300	36 969 300	0	0	0	0	0
HUNYA	227 858	227 858	227 858	0	0	0	0	0	0	0	0	0
KAMUT	548 404	548 404	548 404	0	0	0	0	0	0	0	0	0
KARDOS	1 602 730	1 602 730	1 602 730	0	0	0	0	0	0	0	0	0
KARDOSKÚT	923 018	923 018	923 018	0	0	0	0	0	0	0	0	0
KASZAPER	50 206	50 206	50 206	0	0	0	0	0	0	0	0	0
KERTÉSZSZIGET	274 202	274 202	274 202	0	0	0	0	0	0	0	0	0
KEVERMES	235 582	235 582	235 582	0	0	0	0	0	0	0	0	0

A HELYI ÖNKORMÁNYZATOK 2003. ÉVI TERVEZETT-TÉNYLEGES NORMATÍV ÁLLAMI HOZZÁJÁRULÁSÁNAK ELSZÁMOLÁSA

BÉKÉS MEGYE

Megyekód: 04

Önkormányzat	Lakott külterülettel kapcsolatos feladatok				Közzeti igazgatási feladatok				Megyei, fővárosi igazgatási és sportfeladatok			
	Állami hozzájárulás, Ft				Állami hozzájárulás, Ft				Állami hozzájárulás, Ft			
	Tervezett	Módosított	Tényleges	Eltérés	Tervezett	Módosított	Tényleges	Eltérés	Tervezett	Módosított	Tényleges	Eltérés
KÉTEGYHÁZA	92 688	92 688	92 688	0	0	0	0	0	0	0	0	0
KÉTSOPRONY	1 915 552	1 915 552	1 915 552	0	0	0	0	0	0	0	0	0
KISDOMBEGYHÁZ	0	0	0	0	0	0	0	0	0	0	0	0
KONDOROS	2 394 440	2 394 440	2 394 440	0	739 784	739 784	739 784	0	0	0	0	0
KÖRÖSLADÁNY	135 170	135 170	135 170	0	0	0	0	0	0	0	0	0
KÖRÖSNAGYHARSÁNY	0	0	0	0	0	0	0	0	0	0	0	0
KÖRÖSTARCSA	100 412	100 412	100 412	0	0	0	0	0	0	0	0	0
KÖRÖSÚJFALU	77 240	77 240	77 240	0	84 444	84 444	84 444	0	0	0	0	0
KÖTEGYÁN	177 652	177 652	177 652	0	0	0	0	0	0	0	0	0
KUNÁGOTA	42 482	42 482	42 482	0	0	0	0	0	0	0	0	0
LÖKÖSHÁZA	285 788	285 788	285 788	0	0	0	0	0	0	0	0	0
MAGYARBÁNHEGYES	498 198	498 198	498 198	0	0	0	0	0	0	0	0	0
MAGYARDOMBEGYHÁZ	23 172	23 172	23 172	0	0	0	0	0	0	0	0	0
MEDGYESBODZÁS	92 688	92 688	108 136	15 448	0	0	0	0	0	0	0	0
MEDGYESEGYHÁZA	872 812	872 812	872 812	0	0	0	0	0	0	0	0	0
MEZŐBERÉNY	1 247 426	1 247 426	1 247 426	0	23 515 770	23 515 770	23 515 770	0	0	0	0	0
MEZŐGYÁN	3 862	3 862	3 862	0	0	0	0	0	0	0	0	0
MEZŐHEGYES	5 765 966	5 765 966	5 765 966	0	17 114 550	17 114 550	17 114 550	0	0	0	0	0
MEZŐKOVÁCSHÁZA	652 678	652 678	652 678	0	30 174 810	30 174 810	30 174 810	0	0	0	0	0
MÉHKERÉK	7 724	7 724	7 724	0	0	0	0	0	0	0	0	0
MURONY	559 990	559 990	559 990	0	0	0	0	0	0	0	0	0
NAGYBÁNHEGYES	84 964	84 964	84 964	0	0	0	0	0	0	0	0	0
NAGYKAMARÁS	127 446	127 446	127 446	0	0	0	0	0	0	0	0	0
NAGYSZÉNÁS	355 304	355 304	355 304	0	0	0	0	0	0	0	0	0
OKÁNY	11 586	11 586	11 586	0	0	0	0	0	0	0	0	0
OROSHÁZA	7 295 318	7 295 318	7 295 318	0	55 600 042	55 600 042	55 600 042	0	0	0	0	0
ÖRMÉNYKÚT	1 092 946	1 092 946	1 092 946	0	0	0	0	0	0	0	0	0
PUSZTAFÖLDVÁR	142 894	142 894	142 894	0	0	0	0	0	0	0	0	0
PUSZTAOTTLAKA	204 686	204 686	204 686	0	0	0	0	0	0	0	0	0
SARKAD	251 030	251 030	251 030	0	25 695 330	25 695 330	25 695 330	0	0	0	0	0
SARKADKERESZTÚR	1 123 842	1 123 842	1 123 842	0	0	0	0	0	0	0	0	0
SZABADKÁGYÓS	598 610	598 610	598 610	0	0	0	0	0	0	0	0	0
SZARVAS	9 546 864	9 546 864	9 546 864	0	27 710 730	27 710 730	27 710 730	0	0	0	0	0
SZEGHALOM	1 123 842	1 123 842	1 123 842	0	25 795 890	25 795 890	25 795 890	0	0	0	0	0

A HELYI ÖNKORMÁNYZATOK 2003. ÉVI TERVEZETT-TÉNYLEGES NORMATÍV ÁLLAMI HOZZÁJÁRULÁSÁNAK ELSZÁMOLÁSA

BÉKÉS MEGYE

Megyekód: 04

Önkormányzat	Lakott külterülettel kapcsolatos feladatok				Közzeti igazgatási feladatok				Megyei, fővárosi igazgatási és sportfeladatok			
	Állami hozzájárulás, Ft				Állami hozzájárulás, Ft				Állami hozzájárulás, Ft			
	Tervezett	Módosított	Tényleges	Eltérés	Tervezett	Módosított	Tényleges	Eltérés	Tervezett	Módosított	Tényleges	Eltérés
TARHOS	243 306	243 306	243 306	0	0	0	0	0	0	0	0	0
TELEKGERENDÁS	741 504	741 504	741 504	0	0	0	0	0	0	0	0	0
TÓTKOMLÓS	614 058	614 058	614 058	0	18 374 130	18 374 130	18 374 130	0	0	0	0	0
ÚJKÁGYÓS	108 136	108 136	108 136	0	0	0	0	0	0	0	0	0
ÚJSZALONTA	15 448	15 448	15 448	0	0	0	0	0	0	0	0	0
VÉGEGYHÁZA	11 586	11 586	11 586	0	0	0	0	0	0	0	0	0
VÉSZTŐ	227 858	227 858	227 858	0	17 732 586	17 732 586	17 732 586	0	0	0	0	0
ZSADÁNY	177 652	177 652	177 652	0	0	0	0	0	0	0	0	0
MEGYE ÖNKORMÁNYZATAI ÖSSZESEN	69 720 686	69 720 686	69 736 134	15 448	487 255 980	487 255 980	487 255 980	0	100 679 250	100 679 250	100 679 250	0

A HELYI ÖNKORMÁNYZATOK 2003. ÉVI TERVEZETT-TÉNYLEGES NORMATÍV ÁLLAMI HOZZÁJÁRULÁSÁNAK ELSZÁMOLÁSA

BÉKÉS MEGYE

Megyekód: 04

Önkormányzat	Üdülőhelyi feladatok				Társ.-gazd.-i, infrastr. szempontból elmaradott, foglalkozt.-i gondokkal küzdő önk. kiadásaihoz hozzáj.				Pénzbeli és természetbeni szociális és gyermekjóléti ellátások			
	Állami hozzájárulás, Ft				Állami hozzájárulás, Ft				Állami hozzájárulás, Ft			
	Tervezett	Módosított	Tényleges	Eltérés	Tervezett	Módosított	Tényleges	Eltérés	Tervezett	Módosított	Tényleges	Eltérés
MEGYEI ÖNKORMÁNYZAT	0	0	0	0	0	0	0	0	0	0	0	0
ALMÁSKAMARÁS	0	0	0	0	3 689 000	3 689 000	3 689 000	0	13 934 655	13 934 655	13 934 655	0
BATTONYA	0	0	0	0	23 031 600	23 031 600	23 031 600	0	67 306 464	67 306 464	67 306 464	0
BÉKÉS	0	0	833 600	833 600	75 741 800	75 741 800	75 741 800	0	158 434 024	158 434 024	158 434 024	0
BÉKÉSCSABA	0	0	191 000	191 000	0	0	0	0	286 530 147	286 530 147	286 530 147	0
BÉKÉSSÁMSON	0	0	0	0	0	0	0	0	13 719 420	13 719 420	13 719 420	0
BÉKÉSSZENTANDRÁS	300 000	300 000	471 100	171 100	0	0	0	0	22 526 625	22 526 625	22 526 625	0
BÉLMEGYER	0	0	0	0	4 141 200	4 141 200	4 141 200	0	9 597 840	9 597 840	9 597 840	0
BIHARUGRA	0	0	0	0	4 025 600	4 025 600	4 025 600	0	12 201 120	12 201 120	12 201 120	0
BUCSA	0	0	0	0	9 071 200	9 071 200	9 071 200	0	29 852 252	29 852 252	29 852 252	0
CSABACSÜD	0	0	0	0	0	0	0	0	11 648 580	11 648 580	11 648 580	0
CSABASZABADI	0	0	0	0	1 421 200	1 421 200	1 421 200	0	2 718 254	2 718 254	2 718 254	0
CSANÁDAPÁCA	0	0	0	0	9 921 200	9 921 200	9 921 200	0	21 849 984	21 849 984	21 849 984	0
CSÁRDASZÁLLÁS	0	0	0	0	0	0	0	0	3 787 698	3 787 698	3 787 698	0
CSORVÁS	0	0	0	0	0	0	0	0	31 183 105	31 183 105	31 183 105	0
DÉVAVÁNYA	0	0	0	0	15 425 800	15 425 800	15 425 800	0	55 142 698	55 142 698	55 142 698	0
DOBOZ	2 600 000	2 600 000	2 948 400	348 400	0	0	0	0	33 434 162	33 434 162	33 434 162	0
DOMBEGYHÁZ	0	0	0	0	8 279 000	8 279 000	8 279 000	0	19 324 160	19 324 160	19 324 160	0
DOMBIRATOS	0	0	0	0	2 675 800	2 675 800	2 675 800	0	7 743 293	7 743 293	7 743 293	0
ECSEGFALVA	0	0	0	0	5 276 800	5 276 800	5 276 800	0	13 960 240	13 960 240	13 960 240	0
ELEK	0	0	0	0	18 907 400	18 907 400	18 907 400	0	48 803 336	48 803 336	48 803 336	0
FÜZESGYARMAT	600 000	600 000	2 269 600	1 669 600	22 270 000	22 270 000	22 270 000	0	54 083 350	54 083 350	54 083 350	0
GÁDOROS	0	0	0	0	7 269 200	7 269 200	7 269 200	0	24 826 456	24 826 456	24 826 456	0
GERENDÁS	0	0	0	0	5 487 600	5 487 600	5 487 600	0	10 135 920	10 135 920	10 135 920	0
GESZT	0	0	0	0	3 151 800	3 151 800	3 151 800	0	12 046 365	12 046 365	12 046 365	0
GYOMAENDRÖD	2 400 000	2 400 000	4 838 000	2 438 000	53 308 600	53 308 600	53 308 600	0	85 419 192	85 419 192	85 419 192	0
GYULA	98 000 000	108 000 000	112 875 146	4 875 146	0	0	0	0	155 684 480	155 684 480	155 684 480	0
HUNYA	0	0	0	0	0	0	0	0	5 190 480	5 190 480	5 190 480	0
KAMUT	0	0	0	0	4 188 800	4 188 800	4 188 800	0	7 723 408	7 723 408	7 723 408	0
KARDOS	0	0	0	0	2 798 200	2 798 200	2 798 200	0	4 524 031	4 524 031	4 524 031	0
KARDOSKÚT	0	0	0	0	0	0	0	0	5 206 201	5 206 201	5 206 201	0
KASZAPER	0	0	0	0	7 357 600	7 357 600	7 357 600	0	17 043 664	17 043 664	17 043 664	0
KERTÉSZSZIGET	0	0	0	0	1 659 200	1 659 200	1 659 200	0	6 211 752	6 211 752	6 211 752	0
KEVERMES	0	0	0	0	8 462 600	8 462 600	8 462 600	0	25 950 314	25 950 314	25 950 314	0

A HELYI ÖNKORMÁNYZATOK 2003. ÉVI TERVEZETT-TÉNYLEGES NORMATÍV ÁLLAMI HOZZÁJÁRULÁSÁNAK ELSZÁMOLÁSA

150

BÉKÉS MEGYE

Megyekód: 04

Önkormányzat	Üdülöhelyi feladatok				Társ.-gazd.-i, infrastr. szempontból elmaradott, foglalkozt.-i gondokkal küzdő önk. kiadásaihoz hozzáj.				Pénzbeli és természetbeni szociális és gyermekjóléti ellátások			
	Állami hozzájárulás, Ft				Állami hozzájárulás, Ft				Állami hozzájárulás, Ft			
	Tervezett	Módosított	Tényleges	Eltérés	Tervezett	Módosított	Tényleges	Eltérés	Tervezett	Módosított	Tényleges	Eltérés
KÉTEGYHÁZA	0	0	0	0	0	0	0	0	36 209 600	36 209 600	36 209 600	0
KÉTSOPRONY	0	0	0	0	0	0	0	0	7 808 748	7 808 748	7 808 748	0
KISDOMBEGYHÁZ	0	0	0	0	2 118 200	2 118 200	2 118 200	0	6 727 777	6 727 777	6 727 777	0
KONDOROS	0	0	0	0	0	0	0	0	28 917 202	28 917 202	28 917 202	0
KÖRÖSLADÁNY	0	0	0	0	17 880 600	17 880 600	17 880 600	0	38 012 052	38 012 052	38 012 052	0
KÖRÖSNAGYHARSÁNY	0	0	0	0	2 533 000	2 533 000	2 533 000	0	11 175 000	11 175 000	11 175 000	0
KÖRÖSTARCSA	0	0	0	0	0	0	0	0	16 258 880	16 258 880	16 258 880	0
KÖRÖSÚJFALU	0	0	0	0	2 315 400	2 315 400	2 315 400	0	6 706 488	6 706 488	6 706 488	0
KÖTEGYÁN	0	0	0	0	5 616 800	5 616 800	5 616 800	0	13 607 524	13 607 524	13 607 524	0
KUNÁGOTA	0	0	0	0	10 880 000	10 880 000	10 880 000	0	33 529 600	33 529 600	33 529 600	0
LÖKÖSHÁZA	0	0	0	0	0	0	0	0	13 694 622	13 694 622	13 694 622	0
MAGYARBÁNHEGYES	0	0	0	0	9 057 600	9 057 600	9 057 600	0	19 631 016	19 631 016	19 631 016	0
MAGYARDOMBEGYHÁZ	0	0	0	0	1 077 800	1 077 800	1 077 800	0	3 238 789	3 238 789	3 238 789	0
MEDGYESBODZÁS	0	0	0	0	4 290 800	4 290 800	4 290 800	0	14 361 560	14 361 560	14 361 560	0
MEDGYESEGYHÁZA	0	0	0	0	14 235 800	14 235 800	14 235 800	0	30 644 653	30 644 653	30 644 653	0
MEZŐBERÉNY	760 000	760 000	1 390 400	630 400	0	0	0	0	72 647 496	72 647 496	72 647 496	0
MEZŐGYÁN	0	0	0	0	4 644 400	4 644 400	4 644 400	0	17 010 798	17 010 798	17 010 798	0
MEZŐHEGYES	0	0	0	0	0	0	0	0	37 251 029	37 251 029	37 251 029	0
MEZŐKOVÁCSHÁZA	0	0	0	0	0	0	0	0	47 121 102	47 121 102	47 121 102	0
MÉHKERÉK	0	0	0	0	8 030 800	8 030 800	8 030 800	0	24 472 682	24 472 682	24 472 682	0
MURONY	0	0	0	0	0	0	0	0	9 551 234	9 551 234	9 551 234	0
NAGYBÁNHEGYES	20 000	20 000	720	-19 280	0	0	0	0	11 107 959	11 107 959	11 107 959	0
NAGYKAMARÁS	0	0	0	0	5 994 200	5 994 200	5 994 200	0	18 368 697	18 368 697	18 368 697	0
NAGYSZÉNÁS	0	0	0	0	0	0	0	0	28 836 330	28 836 330	28 836 330	0
OKÁNY	0	0	0	0	10 312 200	10 312 200	10 312 200	0	25 810 830	25 810 830	25 810 830	0
OROSHÁZA	5 000 000	4 000 000	4 429 128	429 128	0	0	0	0	166 794 914	166 794 914	166 794 914	0
ÖRMÉNYKÚT	0	0	0	0	1 873 400	1 873 400	1 873 400	0	3 508 217	3 508 217	3 508 217	0
PUSZTAFÖLDVÁR	0	0	0	0	7 007 400	7 007 400	7 007 400	0	16 341 669	16 341 669	16 341 669	0
PUSZTAOTTLAKA	0	0	0	0	1 638 800	1 638 800	1 638 800	0	6 931 642	6 931 642	6 931 642	0
SARKAD	0	0	0	0	19 126 700	19 126 700	19 126 700	0	78 655 741	78 655 741	78 655 741	0
SARKADKERESZTÚR	0	0	0	0	6 681 000	6 681 000	6 681 000	0	21 449 940	21 449 940	21 449 940	0
SZABADKÁGYÓS	0	0	0	0	0	0	0	0	16 701 916	16 701 916	16 701 916	0
SZARVAS	3 000 000	3 000 000	4 921 880	1 921 880	0	0	0	0	90 752 112	90 752 112	90 752 112	0
SZEGHALOM	0	0	0	0	35 485 800	35 485 800	35 485 800	0	73 737 405	73 737 405	73 737 405	0

MAGYAR KÖZLÖNY

2004/193/II. szám

A HELYI ÖNKORMÁNYZATOK 2003. ÉVI TERVEZETT-TÉNYLEGES NORMATÍV ÁLLAMI HOZZÁJÁRULÁSÁNAK ELSZÁMOLÁSA

BÉKÉS MEGYE

Megyekód: 04

Önkormányzat	Üdülöhelyi feladatok				Társ.-gazd.-i, infrastr. szempontból elmaradott, foglalkozt.-i gondokkal küzdő önk. kiadásaihoz hozzáj.				Pénzbeli és természetbeni szociális és gyermekjóléti ellátások			
	Állami hozzájárulás, Ft				Állami hozzájárulás, Ft				Állami hozzájárulás, Ft			
	Tervezett	Módosított	Tényleges	Eltérés	Tervezett	Módosított	Tényleges	Eltérés	Tervezett	Módosított	Tényleges	Eltérés
TARHOS	0	0	0	0	1 688 100	1 688 100	1 688 100	0	7 119 810	7 119 810	7 119 810	0
TELEKGERENDÁS	0	0	0	0	0	0	0	0	8 825 250	8 825 250	8 825 250	0
TÓTKOMLÓS	0	0	0	0	0	0	0	0	38 639 070	38 639 070	38 639 070	0
ÚJKÁGYÓS	0	0	0	0	0	0	0	0	26 870 168	26 870 168	26 870 168	0
ÚJSZALONTA	0	0	0	0	503 200	503 200	503 200	0	1 622 524	1 622 524	1 622 524	0
VÉGEGYHÁZA	0	0	0	0	5 718 800	5 718 800	5 718 800	0	16 313 718	16 313 718	16 313 718	0
VÉSZTŐ	0	0	0	0	27 686 200	27 686 200	27 686 200	0	70 958 102	70 958 102	70 958 102	0
ZSADÁNY	0	0	0	0	6 364 800	6 364 800	6 364 800	0	25 485 408	25 485 408	25 485 408	0
MEGYE ÖNKORMÁNYZATAI ÖSSZESEN	112 680 000	121 680 000	135 168 974	13 488 974	510 323 000	510 323 000	510 323 000	0	2 521 152 944	2 521 152 944	2 521 152 944	0

2004/193/II. szám

M A G Y A R K Ö Z L Ö N Y

151

A HELYI ÖNKORMÁNYZATOK 2003. ÉVI TERVEZETT-TÉNYLEGES NORMATÍV ÁLLAMI HOZZÁJÁRULÁSÁNAK ELSZÁMOLÁSA

152

BÉKÉS MEGYE

Megyekód: 04

Önkormányzat	A lakáshoz jutás feladatai				Szociális és gyermekjóléti alapszolgáltatási feladatok				Gyermekvédelmi szakellátás			
	Állami hozzájárulás, Ft				Állami hozzájárulás, Ft				Állami hozzájárulás, Ft			
	Tervezett	Módosított	Tényleges	Eltérés	Tervezett	Módosított	Tényleges	Eltérés	Tervezett	Módosított	Tényleges	Eltérés
MEGYEI ÖNKORMÁNYZAT	0	0	0	0	0	0	0	0	511 929 000	511 929 000	492 411 800	-19 517 200
ALMÁSKAMARÁS	2 207 158	2 207 158	2 207 158	0	1 410 504	1 410 504	1 410 504	0	0	0	0	0
BATTONYA	13 380 154	13 380 154	13 380 154	0	11 888 500	11 888 500	11 888 500	0	0	0	0	0
BÉKÉS	34 861 203	34 861 203	34 861 203	0	40 544 144	40 544 144	40 544 144	0	0	0	0	0
BÉKÉSCSABA	90 890 994	90 890 994	90 890 994	0	119 634 060	119 634 060	119 634 060	0	0	0	0	0
BÉKÉSSÁMSON	4 355 387	4 355 387	4 355 387	0	4 924 920	4 924 920	3 517 800	-1 407 120	0	0	0	0
BÉKÉSSZENTANDRÁS	6 406 044	6 406 044	6 406 044	0	5 362 500	5 362 500	5 362 500	0	0	0	0	0
BÉLMEGYER	2 320 605	2 320 605	2 320 605	0	1 583 400	1 583 400	1 583 400	0	0	0	0	0
BIHARUGRA	2 331 162	2 331 162	2 331 162	0	1 539 204	1 539 204	1 539 204	0	0	0	0	0
BUCSA	5 215 939	5 215 939	5 215 939	0	4 855 756	4 855 756	4 855 756	0	0	0	0	0
CSABACSÜD	3 685 025	3 685 025	3 685 025	0	5 291 080	6 291 080	5 957 747	-333 333	0	0	0	0
CSABASZABADI	688 423	688 423	688 423	0	543 396	543 396	543 396	0	0	0	0	0
CSANÁDAPÁCA	5 659 744	5 659 744	5 659 744	0	4 518 360	4 518 360	4 518 360	0	0	0	0	0
CSÁRDASZÁLLÁS	964 735	964 735	964 735	0	1 008 284	1 008 284	720 204	-288 080	0	0	0	0
CSORVÁS	9 931 782	9 931 782	9 931 782	0	10 677 944	10 677 944	10 677 944	0	0	0	0	0
DÉVAVÁNYA	13 245 558	13 245 558	13 245 558	0	16 514 684	16 514 684	16 514 684	0	0	0	0	0
DOBOZ	8 857 339	8 857 339	8 857 339	0	8 870 980	8 870 980	8 870 980	0	0	0	0	0
DOMBEGYHÁZ	4 706 949	4 706 949	4 706 949	0	4 267 200	4 267 200	4 267 200	0	0	0	0	0
DOMBIRATOS	1 526 065	1 526 065	1 526 065	0	1 023 096	1 023 096	1 023 096	0	0	0	0	0
ECSEGFALVA	2 902 227	2 902 227	2 902 227	0	2 824 636	2 824 636	2 824 636	0	0	0	0	0
ELEK	10 050 440	10 050 440	10 050 440	0	10 121 024	10 121 024	10 121 024	0	0	0	0	0
FÜZESGYARMAT	12 539 747	12 539 747	12 539 747	0	11 920 996	11 920 996	11 920 996	0	0	0	0	0
GÁDOROS	7 288 186	7 288 186	7 288 186	0	6 225 220	6 225 220	6 225 220	0	0	0	0	0
GERENDÁS	2 818 364	2 818 364	2 818 364	0	2 098 200	2 098 200	2 098 200	0	0	0	0	0
GESZT	1 834 453	1 834 453	1 834 453	0	1 205 100	1 205 100	1 205 100	0	0	0	0	0
GYOMAENDRÖD	27 073 387	27 073 387	27 073 387	0	28 535 776	28 535 776	28 535 776	0	0	0	0	0
GYULA	43 915 074	43 915 074	43 915 074	0	60 030 884	60 030 884	60 030 884	0	0	0	0	0
HUNYA	1 393 777	1 393 777	1 393 777	0	1 041 300	1 041 300	1 041 300	0	0	0	0	0
KAMUT	2 288 716	2 288 716	2 288 716	0	4 282 280	4 282 280	4 282 280	0	0	0	0	0
KARDOS	1 418 788	1 418 788	1 418 788	0	3 283 876	3 283 876	3 283 876	0	0	0	0	0
KARDOSKÚT	1 751 916	1 751 916	1 751 916	0	1 301 304	1 301 304	1 301 304	0	0	0	0	0
KASZAPER	4 143 432	4 143 432	4 143 432	0	2 813 196	2 813 196	2 813 196	0	0	0	0	0
KERTÉSZSZIGET	1 015 737	1 015 737	1 015 737	0	2 634 404	2 634 404	2 634 404	0	0	0	0	0
KEVERMES	4 846 372	4 846 372	4 846 372	0	4 295 280	4 295 280	4 295 280	0	0	0	0	0

M A G Y A R K Ö Z L Ö N Y

2004/193/II. szám

A HELYI ÖNKORMÁNYZATOK 2003. ÉVI TERVEZETT-TÉNYLEGES NORMATÍV ÁLLAMI HOZZÁJÁRULÁSÁNAK ELSZÁMOLÁSA

BÉKÉS MEGYE

Megyekód: 04

Önkormányzat	A lakáshoz jutás feladatai				Szociális és gyermekjóléti alapszolgáltatási feladatok				Gyermekvédelmi szakellátás			
	Állami hozzájárulás, Ft				Állami hozzájárulás, Ft				Állami hozzájárulás, Ft			
	Tervezett	Módosított	Tényleges	Eltérés	Tervezett	Módosított	Tényleges	Eltérés	Tervezett	Módosított	Tényleges	Eltérés
KÉTEGYHÁZA	7 894 437	7 894 437	7 894 437	0	7 771 396	7 771 396	7 771 396	0	0	0	0	0
KÉTSOPRONY	2 625 970	2 625 970	2 625 970	0	2 031 900	2 709 460	2 709 460	0	0	0	0	0
KISDOMBEGYHÁZ	1 250 420	1 250 420	1 250 420	0	3 133 864	2 467 197	2 467 197	0	0	0	0	0
KONDOROS	9 801 777	9 801 777	9 801 777	0	7 755 804	7 755 804	7 755 804	0	0	0	0	0
KÖRÖSLADÁNY	9 929 159	9 929 159	9 929 159	0	9 571 380	9 571 380	9 571 380	0	0	0	0	0
KÖRÖSNAGYHARSÁNY	1 436 042	1 436 042	1 436 042	0	968 496	968 496	968 496	0	0	0	0	0
KÖRÖSTARCSA	4 861 142	4 861 142	4 861 142	0	3 873 996	3 873 996	3 873 996	0	0	0	0	0
KÖRÖSÚJFALU	1 383 969	1 383 969	1 383 969	0	885 300	885 300	885 300	0	0	0	0	0
KÖTEGYÁN	3 122 724	3 122 724	3 122 724	0	2 147 604	2 147 604	2 147 604	0	0	0	0	0
KUNÁGOTA	6 205 316	6 205 316	6 205 316	0	4 160 004	4 160 004	4 160 004	0	0	0	0	0
LÖKÖSHÁZA	3 744 893	3 744 893	3 744 893	0	2 696 196	2 696 196	2 696 196	0	0	0	0	0
MAGYARBÁNHEGYES	5 078 163	5 078 163	5 078 163	0	3 463 200	3 463 200	3 463 200	0	0	0	0	0
MAGYARDOMBEGYHÁZ	599 130	599 130	599 130	0	2 494 524	2 494 524	2 494 524	0	0	0	0	0
MEDGYESEBODZÁS	2 626 001	2 626 001	2 626 001	0	3 640 604	3 640 604	3 640 604	0	0	0	0	0
MEDGYESEGYHÁZA	7 315 324	7 315 324	7 315 324	0	6 178 940	6 178 940	6 178 940	0	0	0	0	0
MEZŐBERÉNY	18 452 792	18 452 792	18 452 792	0	20 633 340	20 633 340	20 633 340	0	0	0	0	0
MEZŐGYÁN	2 832 949	2 832 949	2 832 949	0	1 775 796	1 775 796	1 775 796	0	0	0	0	0
MEZŐHEGYES	10 001 487	10 001 487	10 001 487	0	12 035 656	12 035 656	12 202 322	166 666	0	0	0	0
MEZŐKOVÁCSHÁZA	13 405 002	13 405 002	13 405 002	0	13 071 240	13 071 240	13 071 240	0	0	0	0	0
MÉHKERÉK	4 329 465	4 329 465	4 329 465	0	3 582 276	3 582 276	3 582 276	0	0	0	0	0
MURONY	2 650 886	2 650 886	2 650 886	0	2 777 324	2 777 324	2 777 324	0	0	0	0	0
NAGYBÁNHEGYES	3 102 575	3 102 575	3 102 575	0	2 104 704	2 104 704	2 104 704	0	0	0	0	0
NAGYKAMARÁS	3 652 994	3 652 994	3 652 994	0	2 291 904	2 291 904	2 291 904	0	0	0	0	0
NAGYSZÉNÁS	9 539 121	9 539 121	9 539 121	0	10 732 544	10 732 544	10 732 544	0	0	0	0	0
OKÁNY	5 833 277	5 833 277	5 833 277	0	5 520 060	5 520 060	5 520 060	0	0	0	0	0
OROSHÁZA	45 928 291	45 928 291	45 928 291	0	59 220 976	59 220 976	59 220 976	0	0	0	0	0
ÖRMÉNYKÚT	933 156	933 156	933 156	0	859 564	859 564	859 564	0	0	0	0	0
PUSZTAFÖLDVÁR	3 893 382	3 893 382	3 893 382	0	2 679 300	2 679 300	2 679 300	0	0	0	0	0
PUSZTAOTTLAKA	1 000 112	1 000 112	1 000 112	0	626 604	626 604	626 604	0	0	0	0	0
SARKAD	18 513 933	18 513 933	18 513 933	0	20 476 816	20 476 816	20 476 816	0	0	0	0	0
SARKADKERESZTÚR	3 879 135	3 879 135	3 879 135	0	2 554 500	2 554 500	2 554 500	0	0	0	0	0
SZABADKÁGYÓS	3 826 289	3 826 289	3 826 289	0	3 840 204	3 840 204	3 840 204	0	0	0	0	0
SZARVAS	22 881 359	22 881 359	22 881 359	0	33 153 120	33 153 120	33 153 120	0	0	0	0	0
SZEGHALOM	16 755 753	16 755 753	16 755 753	0	18 995 340	18 995 340	18 995 340	0	0	0	0	0

A HELYI ÖNKORMÁNYZATOK 2003. ÉVI TERVEZETT-TÉNYLEGES NORMATÍV ÁLLAMI HOZZÁJÁRULÁSÁNAK ELSZÁMOLÁSA

BÉKÉS MEGYE

Megyekód: 04

Önkormányzat	A lakáshoz jutás feladatai				Szociális és gyermekjóléti alapszolgáltatási feladatok				Gyermekvédelmi szakellátás			
	Állami hozzájárulás, Ft				Állami hozzájárulás, Ft				Állami hozzájárulás, Ft			
	Tervezett	Módosított	Tényleges	Eltérés	Tervezett	Módosított	Tényleges	Eltérés	Tervezett	Módosított	Tényleges	Eltérés
TARHOS	1 875 926	1 875 926	1 875 926	0	3 290 900	3 290 900	3 290 900	0	0	0	0	0
TELEKGERENDÁS	2 803 414	2 803 414	2 803 414	0	2 238 600	2 238 600	2 238 600	0	0	0	0	0
TÓTKOMLÓS	11 280 917	11 280 917	11 280 917	0	10 773 360	10 773 360	10 773 360	0	0	0	0	0
ÚJKÁGYÓS	7 244 071	7 244 071	7 244 071	0	7 547 796	7 547 796	7 547 796	0	0	0	0	0
ÚJSZALONTA	305 929	305 929	305 929	0	192 396	192 396	192 396	0	0	0	0	0
VÉGEGYHÁZA	3 231 470	3 231 470	3 231 470	0	4 186 604	4 186 604	4 186 600	-4	0	0	0	0
VÉSZTŐ	15 019 183	15 019 183	15 019 183	0	14 820 256	14 820 256	14 820 256	0	0	0	0	0
ZSADÁNY	3 715 634	3 715 634	3 715 634	0	3 974 440	3 974 440	3 974 440	0	0	0	0	0
MEGYE ÖNKORMÁNYZATAI ÖSSZESEN	641 277 851	641 277 851	641 277 851	0	711 800 316	712 811 209	710 949 338	-1 861 871	511 929 000	511 929 000	492 411 800	-19 517 200

A HELYI ÖNKORMÁNYZATOK 2003. ÉVI TERVEZETT-TÉNYLEGES NORMATÍV ÁLLAMI HOZZÁJÁRULÁSÁNAK ELSZÁMOLÁSA

BÉKÉS MEGYE

Megyekód: 04

Önkormányzat	Bentlakásos és átmeneti elhelyezést nyújtó intézményi ellátás				Nappali szociális intézményi ellátás				Hajléktalanok átmeneti intézményei			
	Állami hozzájárulás, Ft				Állami hozzájárulás, Ft				Állami hozzájárulás, Ft			
	Tervezett	Módosított	Tényleges	Eltérés	Tervezett	Módosított	Tényleges	Eltérés	Tervezett	Módosított	Tényleges	Eltérés
MEGYEI ÖNKORMÁNYZAT	524 175 000	524 175 000	537 225 000	13 050 000	12 818 000	12 818 000	15 470 000	2 652 000	0	0	0	0
ALMÁSKAMARÁS	0	0	0	0	3 168 000	3 168 000	3 344 000	176 000	0	0	0	0
BATTONYA	0	0	0	0	3 872 000	3 872 000	3 872 000	0	0	0	0	0
BÉKÉS	0	0	0	0	24 640 000	24 640 000	25 696 000	1 056 000	16 379 500	16 379 500	15 980 000	-399 500
BÉKÉSCSABA	179 800 000	179 800 000	177 625 000	-2 175 000	50 336 000	50 336 000	61 424 000	11 088 000	11 985 000	11 985 000	11 985 000	0
BÉKÉSSÁMSON	0	0	0	0	0	0	0	0	0	0	0	0
BÉKÉSSZENTANDRÁS	10 150 000	10 150 000	10 875 000	725 000	12 320 000	12 320 000	13 904 000	1 584 000	0	0	0	0
BÉLMEGYER	0	0	0	0	5 456 000	5 456 000	5 984 000	528 000	0	0	0	0
BIHARUGRA	0	0	0	0	0	0	0	0	0	0	0	0
BUCSA	0	0	0	0	8 272 000	8 272 000	8 272 000	0	0	0	0	0
CSABACSÜD	23 200 000	23 200 000	22 475 000	-725 000	5 104 000	5 104 000	5 104 000	0	0	0	0	0
CSABASZABADI	0	0	0	0	0	0	0	0	0	0	0	0
CSANÁDAPÁCA	15 950 000	15 950 000	15 950 000	0	2 112 000	1 584 000	1 936 000	352 000	0	0	0	0
CSÁRDASZÁLLÁS	0	0	0	0	0	0	0	0	0	0	0	0
CSORVÁS	50 750 000	50 750 000	51 475 000	725 000	5 280 000	5 280 000	6 336 000	1 056 000	0	0	0	0
DÉVAVÁNYA	68 875 000	68 875 000	68 150 000	-725 000	4 928 000	4 928 000	4 224 000	-704 000	0	0	0	0
DOBOZ	0	0	0	0	5 632 000	5 632 000	5 632 000	0	0	0	0	0
DOMBEGYHÁZ	16 675 000	16 675 000	18 850 000	2 175 000	2 640 000	2 640 000	2 288 000	-352 000	0	0	0	0
DOMBIRATOS	0	0	0	0	5 280 000	5 280 000	5 280 000	0	0	0	0	0
ECSEGFALVA	0	0	0	0	9 856 000	9 856 000	9 856 000	0	0	0	0	0
ELEK	23 925 000	23 925 000	20 300 000	-3 625 000	21 120 000	21 120 000	27 104 000	5 984 000	0	0	0	0
FÜZESGYARMAT	0	0	0	0	7 040 000	7 040 000	7 040 000	0	0	0	0	0
GÁDOROS	23 200 000	23 200 000	23 200 000	0	5 632 000	5 632 000	4 752 000	-880 000	0	0	0	0
GERENDÁS	0	0	0	0	0	0	0	0	0	0	0	0
GESZT	0	0	0	0	0	0	0	0	0	0	0	0
GYOMAENDRÖD	79 750 000	87 000 000	91 350 000	4 350 000	40 716 000	43 368 000	44 776 000	1 408 000	3 995 000	0	0	0
GYULA	47 125 000	47 125 000	46 400 000	-725 000	68 230 000	68 230 000	68 230 000	0	0	0	0	0
HUNYA	0	0	0	0	0	0	0	0	0	0	0	0
KAMUT	0	0	0	0	3 168 000	3 168 000	3 696 000	528 000	0	0	0	0
KARDOS	0	0	0	0	3 520 000	3 520 000	3 520 000	0	0	0	0	0
KARDOSKÚT	0	0	0	0	0	0	0	0	0	0	0	0
KASZAPER	0	0	0	0	0	0	0	0	0	0	0	0
KERTÉSZSZIGET	0	0	0	0	0	0	0	0	0	0	0	0
KEVERMES	20 300 000	20 300 000	23 925 000	3 625 000	3 168 000	3 168 000	4 048 000	880 000	0	0	0	0

A HELYI ÖNKORMÁNYZATOK 2003. ÉVI TERVEZETT-TÉNYLEGES NORMATÍV ÁLLAMI HOZZÁJÁRULÁSÁNAK ELSZÁMOLÁSA

156

BÉKÉS MEGYE

Megyekód: 04

Önkormányzat	Bentlakásos és átmeneti elhelyezést nyújtó intézményi ellátás				Nappali szociális intézményi ellátás				Hajléktalanok átmeneti intézményei			
	Állami hozzájárulás, Ft				Állami hozzájárulás, Ft				Állami hozzájárulás, Ft			
	Tervezett	Módosított	Tényleges	Eltérés	Tervezett	Módosított	Tényleges	Eltérés	Tervezett	Módosított	Tényleges	Eltérés
KÉTEGYHÁZA	0	0	0	0	5 280 000	5 280 000	5 280 000	0	0	0	0	0
KÉTSOPRONY	0	0	0	0	2 816 000	2 816 000	2 640 000	-176 000	0	0	0	0
KISDOMBEGYHÁZ	0	0	0	0	0	0	0	0	0	0	0	0
KONDOROS	0	0	0	0	3 520 000	3 520 000	3 872 000	352 000	0	0	0	0
KÖRÖSLADÁNY	18 850 000	18 850 000	17 400 000	-1 450 000	3 872 000	3 872 000	4 576 000	704 000	0	0	0	0
KÖRÖSNAGYHARSÁNY	0	0	0	0	0	0	0	0	0	0	0	0
KÖRÖSTARCSA	0	0	0	0	4 048 000	4 048 000	3 872 000	-176 000	0	0	0	0
KÖRÖSÚJFALU	0	0	0	0	4 928 000	4 400 000	4 576 000	176 000	0	0	0	0
KÖTEGYÁN	8 700 000	8 700 000	2 175 000	-6 525 000	6 336 000	6 336 000	7 216 000	880 000	0	0	0	0
KUNÁGOTA	0	0	0	0	2 816 000	2 816 000	3 520 000	704 000	0	0	0	0
LÖKÖSHÁZA	0	0	0	0	0	0	0	0	0	0	0	0
MAGYARBÁNHEGYES	0	0	0	0	0	0	0	0	0	0	0	0
MAGYARDOMBEGYHÁZ	0	0	0	0	0	0	0	0	0	0	0	0
MEDGYESBODZÁS	0	0	0	0	0	0	0	0	0	0	0	0
MEDGYESEGYHÁZA	21 750 000	21 750 000	21 025 000	-725 000	3 168 000	3 168 000	3 872 000	704 000	0	0	0	0
MEZŐBERÉNY	72 500 000	72 500 000	75 400 000	2 900 000	4 400 000	4 400 000	4 400 000	0	0	0	0	0
MEZŐGYÁN	0	0	0	0	0	0	0	0	0	0	0	0
MEZŐHEGYES	0	0	0	0	5 632 000	5 632 000	7 920 000	2 288 000	0	0	0	0
MEZŐKOVÁCSHÁZA	0	0	0	0	4 576 000	4 752 000	4 928 000	176 000	0	0	0	0
MÉHKERÉK	0	0	0	0	2 992 000	0	0	0	0	0	0	0
MURONY	0	0	0	0	2 640 000	3 344 000	3 696 000	352 000	0	0	0	0
NAGYBÁNHEGYES	0	0	0	0	0	0	0	0	0	0	0	0
NAGYKAMARÁS	0	0	0	0	2 288 000	2 288 000	3 168 000	880 000	0	0	0	0
NAGYSZÉNÁS	0	0	0	0	4 400 000	4 400 000	4 752 000	352 000	0	0	0	0
OKÁNY	0	0	0	0	0	0	0	0	0	0	0	0
OROSHÁZA	178 350 000	178 350 000	181 250 000	2 900 000	29 862 000	29 862 000	36 738 000	6 876 000	15 980 000	15 980 000	15 980 000	0
ÖRMÉNYKÚT	0	0	0	0	0	0	0	0	0	0	0	0
PUSZTAFÖLDVÁR	0	0	0	0	4 400 000	4 224 000	4 048 000	-176 000	0	0	0	0
PUSZTAOTTLAKA	0	0	0	0	0	0	0	0	0	0	0	0
SARKAD	43 500 000	43 500 000	44 950 000	1 450 000	8 800 000	8 800 000	11 264 000	2 464 000	4 794 000	4 794 000	4 794 000	0
SARKADKERESZTÚR	0	0	0	0	3 168 000	3 168 000	3 168 000	0	0	0	0	0
SZABADKÁGYÓS	0	0	0	0	6 160 000	6 160 000	5 632 000	-528 000	0	0	0	0
SZARVAS	17 400 000	17 400 000	17 400 000	0	17 600 000	17 600 000	20 076 000	2 476 000	0	0	0	0
SZEGHALOM	0	0	0	0	7 040 000	7 040 000	5 808 000	-1 232 000	0	0	0	0

MAGYAR KÖZLÖNY

2004/193/II. szám

A HELYI ÖNKORMÁNYZATOK 2003. ÉVI TERVEZETT-TÉNYLEGES NORMATÍV ÁLLAMI HOZZÁJÁRULÁSÁNAK ELSZÁMOLÁSA

BÉKÉS MEGYE

Megyekód: 04

Önkormányzat	Bentlakásos és átmeneti elhelyezést nyújtó intézményi ellátás				Nappali szociális intézményi ellátás				Hajléktalanok átmeneti intézményei			
	Állami hozzájárulás, Ft				Állami hozzájárulás, Ft				Állami hozzájárulás, Ft			
	Tervezett	Módosított	Tényleges	Eltérés	Tervezett	Módosított	Tényleges	Eltérés	Tervezett	Módosított	Tényleges	Eltérés
TARHOS	0	0	0	0	6 160 000	6 160 000	6 864 000	704 000	0	0	0	0
TELEKGERENDÁS	0	0	0	0	8 448 000	8 448 000	9 680 000	1 232 000	0	0	0	0
TÓTKOMLÓS	14 500 000	14 500 000	15 225 000	725 000	4 576 000	4 576 000	4 400 000	-176 000	0	0	0	0
ÚJKÁGYÓS	0	0	0	0	6 160 000	6 160 000	5 456 000	-704 000	0	0	0	0
ÚJSZALONTA	0	0	0	0	0	0	0	0	0	0	0	0
VÉGEGYHÁZA	0	0	0	0	0	0	0	0	0	0	0	0
VÉSZTŐ	18 125 000	18 125 000	18 125 000	0	6 160 000	6 160 000	6 688 000	528 000	0	0	0	0
ZSADÁNY	15 225 000	15 225 000	13 050 000	-2 175 000	8 624 000	8 624 000	7 216 000	-1 408 000	0	0	0	0
MEGYE ÖNKORMÁNYZATAI ÖSSZESEN	1 492 775 000	1 500 025 000	1 513 800 000	13 775 000	495 178 000	494 486 000	537 114 000	42 628 000	53 133 500	49 138 500	48 739 000	-399 500

2004/193/II. szám

M A G Y A R K Ö Z L Ö N Y

157

A HELYI ÖNKORMÁNYZATOK 2003. ÉVI TERVEZETT-TÉNYLEGES NORMATÍV ÁLLAMI HOZZÁJÁRULÁSÁNAK ELSZÁMOLÁSA

BÉKÉS MEGYE

Megyekód: 04

Önkormányzat	Fogyatékos személyek, pszichiátriai és szenvedélybetegek bentlakásos intézményi ellátása				Gyermekek napközbeni ellátása				Szociális és gyermekjóléti int. módszertani feladatok			
	Állami hozzájárulás, Ft				Állami hozzájárulás, Ft				Állami hozzájárulás, Ft			
	Tervezett	Módosított	Tényleges	Eltérés	Tervezett	Módosított	Tényleges	Eltérés	Tervezett	Módosított	Tényleges	Eltérés
MEGYEI ÖNKORMÁNYZAT	810 040 000	810 040 000	746 900 000	-63 140 000	0	0	0	0	10 550 000	10 550 000	10 550 000	0
ALMÁSKAMARÁS	0	0	0	0	0	0	0	0	0	0	0	0
BATTONYA	0	0	0	0	0	0	0	0	0	0	0	0
BÉKÉS	0	0	0	0	32 490 000	32 490 000	38 266 000	5 776 000	0	0	0	0
BÉKÉSCSABA	0	0	0	0	49 457 000	49 457 000	45 486 000	-3 971 000	4 060 000	4 060 000	4 060 000	0
BÉKÉSSÁMSON	0	0	0	0	0	0	0	0	0	0	0	0
BÉKÉSSZENTANDRÁS	0	0	0	0	4 693 000	4 693 000	4 693 000	0	0	0	0	0
BÉLMEGYER	0	0	0	0	0	0	0	0	0	0	0	0
BIHARUGRA	0	0	0	0	0	0	0	0	0	0	0	0
BUCSA	0	0	0	0	0	0	0	0	0	0	0	0
CSABACSÜD	0	0	0	0	0	0	0	0	0	0	0	0
CSABASZABADI	0	0	0	0	0	0	0	0	0	0	0	0
CSANÁDAPÁCA	0	0	0	0	0	0	0	0	0	0	0	0
CSÁRDASZÁLLÁS	0	0	0	0	0	0	0	0	0	0	0	0
CSORVÁS	0	0	0	0	0	0	0	0	0	0	0	0
DÉVAVÁNYA	0	0	0	0	3 610 000	3 610 000	3 610 000	0	0	0	0	0
DOBOZ	0	0	0	0	6 137 000	6 137 000	5 415 000	-722 000	0	0	0	0
DOMBEGYHÁZ	0	0	0	0	0	0	0	0	0	0	0	0
DOMBIRATOS	0	0	0	0	0	0	0	0	0	0	0	0
ECSEGFALVA	0	0	0	0	0	0	0	0	0	0	0	0
ELEK	111 650 000	111 650 000	110 880 000	-770 000	0	0	0	0	0	0	0	0
FÜZESGYARMAT	0	0	0	0	6 498 000	6 498 000	5 776 000	-722 000	0	0	0	0
GÁDOROS	0	0	0	0	0	0	0	0	0	0	0	0
GERENDÁS	0	0	0	0	0	0	0	0	0	0	0	0
GESZT	0	0	0	0	0	0	0	0	0	0	0	0
GYOMAENDRÖD	0	0	0	0	0	0	0	0	0	0	0	0
GYULA	0	0	0	0	16 967 000	16 967 000	18 411 000	1 444 000	0	0	0	0
HUNYA	0	0	0	0	0	0	0	0	0	0	0	0
KAMUT	0	0	0	0	0	0	0	0	0	0	0	0
KARDOS	0	0	0	0	0	0	0	0	0	0	0	0
KARDOSKÚT	0	0	0	0	0	0	0	0	0	0	0	0
KASZAPER	0	0	0	0	0	0	0	0	0	0	0	0
KERTÉSZSZIGET	0	0	0	0	0	0	0	0	0	0	0	0
KEVERMES	0	0	0	0	0	0	0	0	0	0	0	0

A HELYI ÖNKORMÁNYZATOK 2003. ÉVI TERVEZETT-TÉNYLEGES NORMATÍV ÁLLAMI HOZZÁJÁRULÁSÁNAK ELSZÁMOLÁSA

BÉKÉS MEGYE

Megyekód: 04

Önkormányzat	Fogyatékos személyek, pszichiátriai és szenvedélybetegek bentlakásos intézményi ellátása				Gyermekek napközbeni ellátása				Szociális és gyermekjóléti int. módszertani feladatok			
	Állami hozzájárulás, Ft				Állami hozzájárulás, Ft				Állami hozzájárulás, Ft			
	Tervezett	Módosított	Tényleges	Eltérés	Tervezett	Módosított	Tényleges	Eltérés	Tervezett	Módosított	Tényleges	Eltérés
KÉTEGYHÁZA	0	0	0	0	5 415 000	5 415 000	5 054 000	-361 000	0	0	0	0
KÉTSOPRONY	0	0	0	0	0	0	0	0	0	0	0	0
KISDOMBEGYHÁZ	0	0	0	0	0	0	0	0	0	0	0	0
KONDOROS	0	0	0	0	0	0	0	0	0	0	0	0
KÖRÖSLADÁNY	100 100 000	100 100 000	100 100 000	0	4 332 000	4 332 000	4 332 000	0	0	0	0	0
KÖRÖSNAGYHARSÁNY	0	0	0	0	0	0	0	0	0	0	0	0
KÖRÖSTARCSA	0	0	0	0	0	0	0	0	0	0	0	0
KÖRÖSÚJFALU	0	0	0	0	0	0	0	0	0	0	0	0
KÖTEGYÁN	0	0	0	0	0	0	0	0	0	0	0	0
KUNÁGOTA	0	0	0	0	0	0	0	0	0	0	0	0
LŐKÖSHÁZA	0	0	0	0	0	0	0	0	0	0	0	0
MAGYARBÁNHEGYES	0	0	0	0	0	0	0	0	0	0	0	0
MAGYARDOMBEGYHÁZ	0	0	0	0	0	0	0	0	0	0	0	0
MEDGYESBODZÁS	0	0	0	0	0	0	0	0	0	0	0	0
MEDGYESEGYHÁZA	0	0	0	0	0	0	0	0	0	0	0	0
MEZŐBERÉNY	0	0	0	0	7 581 000	7 581 000	7 942 000	361 000	0	0	0	0
MEZŐGYÁN	0	0	0	0	0	0	0	0	0	0	0	0
MEZŐHEGYES	0	0	0	0	0	0	0	0	0	0	0	0
MEZŐKOVÁCSHÁZA	0	0	0	0	0	0	0	0	0	0	0	0
MÉHKERÉK	0	0	0	0	0	0	0	0	0	0	0	0
MURONY	0	0	0	0	0	0	0	0	0	0	0	0
NAGYBÁNHEGYES	0	0	0	0	0	0	0	0	0	0	0	0
NAGYKAMARÁS	0	0	0	0	0	0	0	0	0	0	0	0
NAGYSZÉNÁS	0	0	0	0	4 332 000	4 332 000	5 776 000	1 444 000	0	0	0	0
OKÁNY	0	0	0	0	0	0	0	0	0	0	0	0
OROSHÁZA	0	0	0	0	16 245 000	13 718 000	15 523 000	1 805 000	0	0	0	0
ÖRMÉNYKÚT	0	0	0	0	0	0	0	0	0	0	0	0
PUSZTAFÖLDVÁR	0	0	0	0	0	0	0	0	0	0	0	0
PUSZTAOTTLAKA	0	0	0	0	0	0	0	0	0	0	0	0
SARKAD	0	0	0	0	17 328 000	17 328 000	18 411 000	1 083 000	0	0	0	0
SARKADKERESZTÚR	0	0	0	0	0	0	0	0	0	0	0	0
SZABADKÁGYÓS	0	0	0	0	0	0	0	0	0	0	0	0
SZARVAS	0	0	0	0	18 050 000	18 050 000	17 328 000	-722 000	0	0	0	0
SZEGHALOM	0	0	0	0	8 303 000	8 303 000	6 137 000	-2 166 000	0	0	0	0

A HELYI ÖNKORMÁNYZATOK 2003. ÉVI TERVEZETT-TÉNYLEGES NORMATÍV ÁLLAMI HOZZÁJÁRULÁSÁNAK ELSZÁMOLÁSA

BÉKÉS MEGYE

Megyekód: 04

Önkormányzat	Fogyatékos személyek, pszichiátriai és szenvedélybetegek bentlakásos intézményi ellátása				Gyermekek napközbeni ellátása				Szociális és gyermekjóléti int. módszertani feladatok			
	Állami hozzájárulás, Ft				Állami hozzájárulás, Ft				Állami hozzájárulás, Ft			
	Tervezett	Módosított	Tényleges	Eltérés	Tervezett	Módosított	Tényleges	Eltérés	Tervezett	Módosított	Tényleges	Eltérés
TARHOS	0	0	0	0	0	0	0	0	0	0	0	0
TELEKGERENDÁS	0	0	0	0	0	0	0	0	0	0	0	0
TÓTKOMLÓS	0	0	0	0	7 942 000	7 942 000	7 942 000	0	0	0	0	0
ÚJKÁGYÓS	0	0	0	0	0	0	0	0	0	0	0	0
ÚJSZALONTA	0	0	0	0	0	0	0	0	0	0	0	0
VÉEGYHÁZA	0	0	0	0	0	0	0	0	0	0	0	0
VÉSZTŐ	0	0	0	0	0	0	0	0	0	0	0	0
ZSADÁNY	0	0	0	0	0	0	0	0	0	0	0	0
MEGYE ÖNKORMÁNYZATAI ÖSSZESEN	1 021 790 000	1 021 790 000	957 880 000	-63 910 000	209 380 000	206 853 000	210 102 000	3 249 000	14 610 000	14 610 000	14 610 000	0

A HELYI ÖNKORMÁNYZATOK 2003. ÉVI TERVEZETT-TÉNYLEGES NORMATÍV ÁLLAMI HOZZÁJÁRULÁSÁNAK ELSZÁMOLÁSA

BÉKÉS MEGYE

Megyekód: 04

Önkormányzat	Óvodai nevelés				Iskolai oktatás				Különleges gondozás keretében nyújtott ellátás			
	Állami hozzájárulás, Ft				Állami hozzájárulás, Ft				Állami hozzájárulás, Ft			
	Tervezett	Módosított	Tényleges	Eltérés	Tervezett	Módosított	Tényleges	Eltérés	Tervezett	Módosított	Tényleges	Eltérés
MEGYEI ÖNKORMÁNYZAT	728 000	728 000	728 000	0	1 211 910 000	1 211 910 000	1 221 614 000	9 704 000	363 168 000	363 168 000	358 884 000	-4 284 000
ALMÁSKAMARÁS	6 916 000	6 916 000	7 098 000	182 000	20 436 000	20 242 000	20 242 000	0	430 000	430 000	860 000	430 000
BATTONYA	42 042 000	42 042 000	40 222 000	-1 820 000	208 423 000	208 423 000	198 081 000	-10 342 000	23 650 000	23 650 000	24 080 000	430 000
BÉKÉS	127 036 000	127 036 000	128 128 000	1 092 000	323 457 000	323 457 000	320 007 000	-3 450 000	16 605 000	16 605 000	21 805 000	5 200 000
BÉKÉSCSABA	361 452 000	361 452 000	356 538 000	-4 914 000	2 944 488 000	2 944 488 000	2 888 338 000	-56 150 000	166 154 000	166 154 000	212 931 000	46 777 000
BÉKÉSSÁMSON	18 928 000	18 928 000	18 018 000	-910 000	53 305 000	53 305 000	54 275 000	970 000	0	0	430 000	430 000
BÉKÉSSZENTANDRÁS	21 840 000	21 840 000	21 840 000	0	60 677 000	60 677 000	60 102 000	-575 000	13 985 000	13 985 000	13 555 000	-430 000
BÉLMEGYER	6 006 000	6 006 000	6 006 000	0	20 020 000	19 438 000	19 258 000	-180 000	0	0	0	0
BIHARUGRA	4 004 000	4 004 000	4 186 000	182 000	30 644 000	24 404 000	23 677 000	-727 000	430 000	430 000	430 000	0
BUCSA	15 470 000	15 470 000	15 470 000	0	53 085 000	53 085 000	53 085 000	0	880 000	880 000	880 000	0
CSABACSÜD	10 920 000	10 920 000	10 556 000	-364 000	30 758 000	30 758 000	30 183 000	-575 000	1 290 000	1 290 000	2 150 000	860 000
CSABASZABADI	2 730 000	2 548 000	2 366 000	-182 000	2 057 000	1 870 000	1 870 000	0	0	0	0	0
CSANÁDAPÁCA	18 382 000	17 472 000	17 290 000	-182 000	45 096 000	45 096 000	45 297 000	201 000	0	0	0	0
CSÁRDASZÁLLÁS	1 274 000	1 274 000	1 274 000	0	7 994 000	7 994 000	7 045 000	-949 000	860 000	860 000	2 150 000	1 290 000
CSORVÁS	26 754 000	26 754 000	26 572 000	-182 000	89 549 000	88 025 000	86 480 000	-1 545 000	17 200 000	16 340 000	16 770 000	430 000
DÉVAVÁNYA	55 692 000	55 692 000	55 146 000	-546 000	201 930 000	201 930 000	198 505 000	-3 425 000	30 100 000	30 100 000	30 960 000	860 000
DOBOZ	30 212 000	30 212 000	29 302 000	-910 000	70 277 000	71 226 000	69 335 000	-1 891 000	11 978 000	10 770 000	13 350 000	2 580 000
DOMBEGYHÁZ	11 648 000	11 648 000	12 012 000	364 000	61 577 000	61 577 000	61 203 000	-374 000	430 000	430 000	430 000	0
DOMBIRATOS	3 822 000	3 822 000	4 186 000	364 000	9 705 000	9 705 000	9 324 000	-381 000	0	0	0	0
ECSEGFALVA	8 190 000	8 190 000	7 826 000	-364 000	28 173 000	27 986 000	27 799 000	-187 000	604 000	604 000	604 000	0
ELEK	30 940 000	30 940 000	31 850 000	910 000	97 326 000	97 326 000	96 571 000	-755 000	18 920 000	19 350 000	18 920 000	-430 000
FÜZESGYARMAT	46 410 000	46 410 000	46 046 000	-364 000	121 478 000	121 478 000	119 961 000	-1 517 000	14 922 000	14 922 000	17 072 000	2 150 000
GÁDOROS	30 940 000	30 394 000	30 394 000	0	70 728 000	70 340 000	69 585 000	-755 000	1 290 000	1 290 000	1 290 000	0
GERENDÁS	0	0	0	0	21 738 000	21 170 000	21 170 000	0	0	0	0	0
GESZT	9 282 000	9 282 000	9 646 000	364 000	20 317 000	20 317 000	20 892 000	575 000	0	0	0	0
GYOMAENDRÖD	7 644 000	7 644 000	7 644 000	0	299 343 000	299 343 000	295 585 000	-3 758 000	38 700 000	38 700 000	40 420 000	1 720 000
GYULA	142 688 000	142 688 000	142 506 000	-182 000	637 418 000	637 418 000	641 470 000	4 052 000	11 610 000	11 610 000	13 760 000	2 150 000
HUNYA	6 552 000	6 552 000	6 734 000	182 000	16 210 000	15 642 000	15 642 000	0	860 000	860 000	860 000	0
KAMUT	6 734 000	6 734 000	6 188 000	-546 000	16 002 000	16 002 000	15 815 000	-187 000	0	0	0	0
KARDOS	2 366 000	2 366 000	2 548 000	182 000	5 493 000	5 493 000	5 493 000	0	0	0	0	0
KARDOSKÚT	4 914 000	4 914 000	5 096 000	182 000	12 421 000	12 421 000	12 234 000	-187 000	430 000	430 000	430 000	0
KASZAPER	10 920 000	10 920 000	10 920 000	0	41 730 000	41 730 000	40 975 000	-755 000	0	0	0	0
KERTÉSZSZIGET	4 914 000	4 914 000	5 460 000	546 000	8 195 000	8 195 000	8 195 000	0	0	0	0	0
KEVERMES	15 288 000	15 288 000	15 106 000	-182 000	47 071 000	47 071 000	46 510 000	-561 000	4 300 000	4 300 000	4 730 000	430 000

A HELYI ÖNKORMÁNYZATOK 2003. ÉVI TERVEZETT-TÉNYLEGES NORMATÍV ÁLLAMI HOZZÁJÁRULÁSÁNAK ELSZÁMOLÁSA

162

BÉKÉS MEGYE

Megyekód: 04

Önkormányzat	Óvodai nevelés				Iskolai oktatás				Különleges gondozás keretében nyújtott ellátás			
	Állami hozzájárulás, Ft				Állami hozzájárulás, Ft				Állami hozzájárulás, Ft			
	Tervezett	Módosított	Tényleges	Eltérés	Tervezett	Módosított	Tényleges	Eltérés	Tervezett	Módosított	Tényleges	Eltérés
KÉTEGYHÁZA	24 752 000	23 842 000	23 842 000	0	65 186 000	65 186 000	63 863 000	-1 323 000	0	0	0	0
KÉTSOPRONY	9 646 000	9 646 000	9 464 000	-182 000	28 603 000	28 603 000	28 603 000	0	0	0	0	0
KISDOMBEGYHÁZ	2 730 000	2 730 000	2 912 000	182 000	0	0	0	0	0	0	0	0
KONDOROS	25 662 000	25 662 000	26 390 000	728 000	91 171 000	90 402 000	90 402 000	0	3 870 000	3 870 000	5 160 000	1 290 000
KÖRÖSLADÁNY	30 758 000	30 758 000	32 032 000	1 274 000	81 742 000	81 742 000	78 895 000	-2 847 000	20 384 000	20 384 000	25 974 000	5 590 000
KÖRÖSNAGYHARSÁNY	4 550 000	4 550 000	4 368 000	-182 000	12 767 000	12 767 000	12 587 000	-180 000	1 290 000	1 290 000	1 290 000	0
KÖRÖSTARCSA	18 564 000	18 564 000	18 564 000	0	50 355 000	50 355 000	50 168 000	-187 000	5 590 000	5 590 000	6 020 000	430 000
KÖRÖSÚJFALU	5 460 000	5 096 000	5 096 000	0	7 447 000	7 066 000	7 066 000	0	430 000	430 000	430 000	0
KÖTEGYÁN	9 828 000	9 828 000	9 828 000	0	30 085 000	30 085 000	30 085 000	0	0	0	0	0
KUNÁGOTA	19 474 000	18 200 000	19 474 000	1 274 000	54 733 000	54 733 000	55 467 000	734 000	2 580 000	2 580 000	2 580 000	0
LÖKÖSHÁZA	10 192 000	10 192 000	10 192 000	0	39 715 000	39 715 000	39 715 000	0	0	0	0	0
MAGYARBÁNHEGYES	13 468 000	13 468 000	13 650 000	182 000	39 430 000	39 430 000	38 661 000	-769 000	0	0	0	0
MAGYARDOMBEGYHÁZ	2 730 000	2 730 000	2 730 000	0	0	0	0	0	0	0	0	0
MEDGYESBODZÁS	7 462 000	7 462 000	6 916 000	-546 000	18 510 000	18 510 000	18 697 000	187 000	0	0	0	0
MEDGYESEGYHÁZA	26 390 000	26 390 000	25 298 000	-1 092 000	60 611 000	60 611 000	60 604 000	-7 000	0	0	860 000	860 000
MEZŐBERÉNY	73 528 000	73 528 000	74 256 000	728 000	352 298 000	351 176 000	349 754 000	-1 422 000	28 984 000	28 984 000	30 274 000	1 290 000
MEZŐGYÁN	11 284 000	10 738 000	10 738 000	0	24 744 000	24 176 000	23 414 000	-762 000	0	0	0	0
MEZŐHEGYES	35 854 000	34 034 000	33 124 000	-910 000	98 188 000	98 188 000	97 821 000	-367 000	11 180 000	11 180 000	11 180 000	0
MEZŐKOVÁCSHÁZA	34 944 000	35 672 000	35 672 000	0	121 396 000	121 015 000	122 504 000	1 489 000	7 310 000	6 450 000	7 310 000	860 000
MÉHKERÉK	19 292 000	19 292 000	19 656 000	364 000	39 416 000	39 416 000	39 416 000	0	0	0	0	0
MURONY	8 372 000	8 372 000	8 554 000	182 000	22 839 000	22 839 000	22 839 000	0	430 000	430 000	430 000	0
NAGYBÁNHEGYES	8 554 000	8 554 000	9 100 000	546 000	21 731 000	21 731 000	19 992 000	-1 739 000	430 000	430 000	860 000	430 000
NAGYKAMARÁS	8 190 000	8 190 000	7 826 000	-364 000	22 285 000	22 285 000	21 890 000	-395 000	0	0	0	0
NAGYSZÉNÁS	26 936 000	27 482 000	27 482 000	0	81 679 000	80 723 000	80 723 000	0	8 600 000	8 600 000	9 030 000	430 000
OKÁNY	18 746 000	18 382 000	18 382 000	0	49 742 000	49 735 000	49 735 000	0	7 310 000	7 310 000	7 310 000	0
OROSHÁZA	134 498 000	134 134 000	136 864 000	2 730 000	873 301 000	866 549 000	865 668 000	-881 000	80 086 000	80 946 000	83 418 000	2 472 000
ÖRMÉNYKÚT	0	0	0	0	0	0	0	0	0	0	0	0
PUSZTAFÖLDVÁR	13 468 000	13 468 000	11 648 000	-1 820 000	24 917 000	24 917 000	25 111 000	194 000	0	0	0	0
PUSZTAOTTLAKA	2 184 000	2 184 000	2 184 000	0	7 786 000	7 599 000	7 599 000	0	0	0	0	0
SARKAD	73 892 000	73 892 000	72 982 000	-910 000	316 434 000	316 046 000	313 640 000	-2 406 000	28 420 000	29 280 000	29 935 000	655 000
SARKADKERESZTÚR	9 828 000	9 828 000	9 828 000	0	33 147 000	33 147 000	32 773 000	-374 000	0	0	0	0
SZABADKÁGYÓS	17 290 000	17 290 000	17 290 000	0	40 157 000	40 157 000	39 970 000	-187 000	0	0	0	0
SZARVAS	61 152 000	61 152 000	57 512 000	-3 640 000	381 143 000	377 639 000	383 134 000	5 495 000	12 470 000	12 470 000	12 470 000	0
SZEGHALOM	60 424 000	60 424 000	60 060 000	-364 000	382 137 000	368 217 000	366 992 000	-1 225 000	13 202 000	13 202 000	13 632 000	430 000

MAGYAR KÖZLÖNY

2004/193/II. szám

A HELYI ÖNKORMÁNYZATOK 2003. ÉVI TERVEZETT-TÉNYLEGES NORMATÍV ÁLLAMI HOZZÁJÁRULÁSÁNAK ELSZÁMOLÁSA

BÉKÉS MEGYE

Megyekód: 04

Önkormányzat	Óvodai nevelés				Iskolai oktatás				Különleges gondozás keretében nyújtott ellátás			
	Állami hozzájárulás, Ft				Állami hozzájárulás, Ft				Állami hozzájárulás, Ft			
	Tervezett	Módosított	Tényleges	Eltérés	Tervezett	Módosított	Tényleges	Eltérés	Tervezett	Módosított	Tényleges	Eltérés
TARHOS	3 458 000	3 458 000	3 822 000	364 000	16 383 000	16 383 000	16 570 000	187 000	0	0	0	0
TELEKGERENDÁS	9 282 000	9 282 000	9 282 000	0	25 499 000	24 924 000	24 543 000	-381 000	0	0	860 000	860 000
TÓTKOMLÓS	31 486 000	31 486 000	31 122 000	-364 000	143 351 000	143 351 000	145 853 000	2 502 000	15 480 000	15 480 000	15 910 000	430 000
ÚJKÁGYÓS	29 302 000	29 302 000	28 210 000	-1 092 000	76 962 000	72 778 000	72 584 000	-194 000	9 460 000	9 460 000	12 900 000	3 440 000
ÚJSZALONTA	0	0	0	0	0	0	0	0	0	0	0	0
VÉGEGYHÁZA	9 464 000	9 464 000	9 464 000	0	31 810 000	31 810 000	31 422 000	-388 000	0	0	0	0
VÉSZTŐ	55 692 000	55 692 000	55 874 000	182 000	116 448 000	116 448 000	115 887 000	-561 000	19 528 000	19 528 000	14 630 000	-4 898 000
ZSADÁNY	15 834 000	15 834 000	15 652 000	-182 000	34 893 000	34 311 000	34 706 000	395 000	9 890 000	9 460 000	9 890 000	430 000
MEGYE ÖNKORMÁNYZATAI ÖSSZESEN	2 078 258 000	2 072 252 000	2 062 242 000	-10 010 000	10 808 072 000	10 764 307 000	10 685 171 000	-79 136 000	1 025 720 000	1 024 512 000	1 100 104 000	75 592 000

2004/193/II. szám

M A G Y A R K Ö Z L Ö N Y

163

A HELYI ÖNKORMÁNYZATOK 2003. ÉVI TERVEZETT-TÉNYLEGES NORMATÍV ÁLLAMI HOZZÁJÁRULÁSÁNAK ELSZÁMOLÁSA

164

BÉKÉS MEGYE

Megyekód: 04

Önkormányzat	Alapfokú művészetoktatás				Bentlakásos közoktatási intézményi ellátás				Kiegészítő hozzájárulás egyéb közoktatási feladatokhoz			
	Állami hozzájárulás, Ft				Állami hozzájárulás, Ft				Állami hozzájárulás, Ft			
	Tervezett	Módosított	Tényleges	Eltérés	Tervezett	Módosított	Tényleges	Eltérés	Tervezett	Módosított	Tényleges	Eltérés
MEGYEI ÖNKORMÁNYZAT	10 626 000	10 626 000	11 418 000	792 000	769 940 000	769 940 000	772 570 000	2 630 000	73 862 500	73 862 500	50 937 500	-22 925 000
ALMÁSKAMARÁS	0	0	0	0	0	0	0	0	16 404 500	19 882 500	19 253 000	-629 500
BATTONYA	12 018 000	10 830 000	10 864 000	34 000	12 870 000	12 870 000	11 880 000	-990 000	32 289 000	32 289 000	28 899 000	-3 390 000
BÉKÉS	48 694 000	48 694 000	47 638 000	-1 056 000	0	0	0	0	103 245 000	103 245 000	92 040 500	-11 204 500
BÉKÉSCSABA	61 234 000	61 234 000	59 734 000	-1 500 000	513 100 000	513 100 000	506 180 000	-6 920 000	304 321 500	304 321 500	298 323 500	-5 998 000
BÉKÉSSÁMSON	0	0	0	0	0	0	0	0	7 630 000	6 420 000	5 105 000	-1 315 000
BÉKÉSSZENTANDRÁS	0	0	0	0	17 930 000	17 930 000	18 950 000	1 020 000	7 780 000	7 780 000	8 520 000	740 000
BÉLMEGYER	0	0	0	0	0	0	0	0	8 238 000	8 010 000	7 690 000	-320 000
BIHARUGRA	0	0	0	0	0	0	0	0	4 572 000	4 572 000	4 066 000	-506 000
BUCSA	0	0	0	0	0	0	0	0	19 727 000	19 727 000	19 727 000	0
CSABACSÜD	0	0	0	0	0	0	0	0	11 966 500	11 966 500	11 687 500	-279 000
CSABASZABADI	0	0	0	0	0	0	0	0	3 100 000	2 938 000	2 726 000	-212 000
CSANÁDAPÁCA	0	0	0	0	0	0	0	0	14 103 500	13 983 500	12 828 500	-1 155 000
CSÁRDASZÁLLÁS	0	0	0	0	0	0	0	0	3 054 000	3 054 000	2 820 000	-234 000
CSORVÁS	13 616 000	13 616 000	13 250 000	-366 000	0	0	0	0	9 016 500	9 016 500	8 722 500	-294 000
DÉVAVÁNYA	20 566 000	20 566 000	20 328 000	-238 000	0	0	0	0	27 808 000	27 808 000	24 578 000	-3 230 000
DOBOZ	0	0	0	0	0	0	0	0	17 556 000	17 556 000	15 829 000	-1 727 000
DOMBEGYHÁZ	0	0	0	0	0	0	0	0	32 264 200	30 464 200	29 248 800	-1 215 400
DOMBIRATOS	0	0	0	0	0	0	0	0	4 470 000	4 470 000	4 444 000	-26 000
ECSEGFALVA	0	0	0	0	0	0	0	0	7 608 000	8 808 000	9 166 000	358 000
ELEK	0	0	0	0	0	0	0	0	33 267 000	33 267 000	30 004 000	-3 263 000
FÜZESGYARMAT	0	0	0	0	0	0	0	0	23 479 000	21 079 000	20 013 000	-1 066 000
GÁDOROS	0	0	0	0	0	0	0	0	8 037 500	8 037 500	6 487 500	-1 550 000
GERENDÁS	0	0	0	0	0	0	0	0	4 276 000	4 044 000	4 044 000	0
GESZT	0	0	0	0	0	0	0	0	9 059 000	9 059 000	9 005 500	-53 500
GYOMAENDRŐD	28 176 000	28 176 000	28 666 000	490 000	43 010 000	41 690 000	42 370 000	680 000	45 997 000	45 997 000	42 585 000	-3 412 000
GYULA	57 446 000	58 540 000	57 790 000	-750 000	86 460 000	86 460 000	89 430 000	2 970 000	123 530 500	123 892 000	120 651 500	-3 240 500
HUNYA	0	0	0	0	0	0	0	0	15 269 200	14 791 500	14 473 400	-318 100
KAMUT	0	0	0	0	0	0	0	0	4 984 000	4 984 000	4 958 000	-26 000
KARDOS	0	0	0	0	0	0	0	0	5 104 000	5 104 000	4 976 000	-128 000
KARDOSKÚT	0	0	0	0	0	0	0	0	5 542 000	5 542 000	5 490 000	-52 000
KASZAPER	9 632 000	9 632 000	10 686 000	1 054 000	0	0	0	0	14 377 500	14 377 500	13 837 500	-540 000
KERTÉSZSZIGET	0	0	0	0	0	0	0	0	4 745 500	4 745 500	4 909 500	164 000
KEVERMES	0	0	0	0	0	0	0	0	19 010 000	19 010 000	15 122 500	-3 887 500

M A G Y A R K Ö Z L Ö N Y

2004/193/II. szám

A HELYI ÖNKORMÁNYZATOK 2003. ÉVI TERVEZETT-TÉNYLEGES NORMATÍV ÁLLAMI HOZZÁJÁRULÁSÁNAK ELSZÁMOLÁSA

BÉKÉS MEGYE

Megyekód: 04

Önkormányzat	Alapfokú művészetoktatás				Bentlakásos közoktatási intézményi ellátás				Kiegészítő hozzájárulás egyéb közoktatási feladatokhoz			
	Állami hozzájárulás, Ft				Állami hozzájárulás, Ft				Állami hozzájárulás, Ft			
	Tervezett	Módosított	Tényleges	Eltérés	Tervezett	Módosított	Tényleges	Eltérés	Tervezett	Módosított	Tényleges	Eltérés
KÉTEGYHÁZA	0	0	0	0	0	0	0	0	21 106 000	20 886 000	19 880 000	-1 006 000
KÉTSOPRONY	0	0	0	0	0	0	0	0	14 674 000	14 674 000	14 397 500	-276 500
KISDOMBEGYHÁZ	0	0	0	0	0	0	0	0	1 140 000	1 140 000	1 128 000	-12 000
KONDOROS	7 600 000	7 600 000	8 300 000	700 000	9 570 000	9 240 000	9 240 000	0	39 086 400	33 070 800	32 795 800	-275 000
KÖRÖSLADÁNY	0	2 420 000	4 276 000	1 856 000	0	0	0	0	17 781 000	15 231 000	16 430 000	1 199 000
KÖRÖSNAGYHARSÁNY	0	0	0	0	0	0	0	0	6 498 000	6 498 000	7 236 000	738 000
KÖRÖSTARCSA	0	0	0	0	0	0	0	0	16 336 000	16 336 000	15 376 000	-960 000
KÖRÖSÚJFALU	0	0	0	0	0	0	0	0	4 010 000	3 866 000	4 306 000	440 000
KÖTEGYÁN	0	0	0	0	0	0	0	0	19 071 000	19 071 000	18 011 700	-1 059 300
KUNÁGOTA	0	0	0	0	0	0	0	0	12 002 500	11 918 500	12 940 500	1 022 000
LŐKÖSHÁZA	0	0	0	0	0	0	0	0	17 990 000	16 718 000	15 944 000	-774 000
MAGYARBÁNHEGYES	0	0	0	0	0	0	0	0	9 644 000	9 644 000	10 332 000	688 000
MAGYARDOMBEGYHÁZ	0	0	0	0	0	0	0	0	1 145 000	1 015 000	985 000	-30 000
MEDGYESBODZÁS	0	0	0	0	0	0	0	0	7 414 500	6 394 500	6 156 500	-238 000
MEDGYESEGYHÁZA	0	0	0	0	0	0	0	0	8 576 000	8 576 000	8 452 500	-123 500
MEZŐBERÉNY	12 500 000	12 500 000	12 268 000	-232 000	132 440 000	132 440 000	131 780 000	-660 000	70 184 500	69 524 500	70 166 000	641 500
MEZŐGYÁN	0	0	0	0	0	0	0	0	12 522 000	12 378 000	13 140 000	762 000
MEZŐHEGYES	17 932 000	17 932 000	17 092 000	-840 000	28 810 000	28 810 000	27 140 000	-1 670 000	15 851 500	15 851 500	14 241 500	-1 610 000
MEZŐKOVÁCSHÁZA	0	0	4 710 000	4 710 000	0	0	0	0	16 740 000	15 158 000	15 003 000	-155 000
MÉHKERÉK	0	0	0	0	0	0	0	0	41 280 000	41 280 000	41 204 000	-76 000
MURONY	0	0	0	0	0	0	0	0	9 078 000	8 352 000	8 322 000	-30 000
NAGYBÁNHEGYES	0	0	0	0	0	0	0	0	13 624 000	13 624 000	13 654 000	30 000
NAGYKAMARÁS	0	0	0	0	0	0	0	0	6 984 000	7 284 000	6 452 000	-832 000
NAGYSZÉNÁS	0	0	0	0	0	0	0	0	10 272 000	9 852 000	9 872 500	20 500
OKÁNY	10 168 000	9 768 000	9 834 000	66 000	0	0	0	0	12 779 000	11 412 000	11 630 000	218 000
OROSHÁZA	70 212 000	70 212 000	69 412 000	-800 000	57 420 000	56 100 000	56 100 000	0	91 305 000	82 801 000	78 559 500	-4 241 500
ÖRMÉNYKÚT	0	0	0	0	0	0	0	0	0	0	0	0
PUSZTAFÖLDVÁR	0	0	0	0	0	0	0	0	13 036 000	12 616 000	12 816 000	200 000
PUSZTAOTTLAKA	0	0	0	0	0	0	0	0	9 585 000	9 445 000	9 050 000	-395 000
SARKAD	0	0	0	0	54 120 000	54 120 000	53 130 000	-990 000	56 208 500	55 028 500	49 428 500	-5 600 000
SARKADKERESZTÚR	0	0	0	0	0	0	0	0	14 872 000	14 872 000	13 174 000	-1 698 000
SZABADKÁGYÓS	0	0	0	0	0	0	0	0	15 574 000	15 574 000	14 146 500	-1 427 500
SZARVAS	47 786 000	47 786 000	47 754 000	-32 000	58 080 000	58 080 000	59 400 000	1 320 000	76 797 000	76 797 000	76 844 000	47 000
SZEGHALOM	31 338 000	31 338 000	28 656 000	-2 682 000	21 520 000	21 520 000	20 860 000	-660 000	39 934 000	39 934 000	33 730 000	-6 204 000

2004/193/II. szám

M A G Y A R K Ö Z L Ö N Y

165

A HELYI ÖNKORMÁNYZATOK 2003. ÉVI TERVEZETT-TÉNYLEGES NORMATÍV ÁLLAMI HOZZÁJÁRULÁSÁNAK ELSZÁMOLÁSA

BÉKÉS MEGYE

Megyekód: 04

Önkormányzat	Alapfokú művészetoktatás				Bentlakásos közoktatási intézményi ellátás				Kiegészítő hozzájárulás egyéb közoktatási feladatokhoz			
	Állami hozzájárulás, Ft				Állami hozzájárulás, Ft				Állami hozzájárulás, Ft			
	Tervezett	Módosított	Tényleges	Eltérés	Tervezett	Módosított	Tényleges	Eltérés	Tervezett	Módosított	Tényleges	Eltérés
TARHOS	0	0	0	0	0	0	0	0	6 236 000	6 236 000	6 236 000	0
TELEKGERENDÁS	0	0	0	0	0	0	0	0	15 589 500	15 313 500	15 061 500	-252 000
TÓTKOMLÓS	26 542 000	26 542 000	25 852 000	-690 000	4 620 000	4 620 000	4 950 000	330 000	39 261 000	39 261 000	36 167 500	-3 093 500
ÚJKÁGYÓS	0	0	0	0	0	0	0	0	11 567 500	9 911 500	8 309 500	-1 602 000
ÚJSZALONTA	0	0	0	0	0	0	0	0	0	0	0	0
VÉGEGYHÁZA	0	0	0	0	0	0	0	0	13 556 000	13 376 000	12 432 000	-944 000
VÉSZTŐ	21 310 000	21 310 000	21 642 000	332 000	0	0	0	0	33 649 000	33 649 000	32 862 500	-786 500
ZSADÁNY	0	0	0	0	0	0	0	0	18 975 000	18 879 000	18 207 000	-672 000
MEGYE ÖNKORMÁNYZATAI ÖSSZESEN	507 396 000	509 322 000	510 170 000	848 000	1 809 890 000	1 806 920 000	1 803 980 000	-2 940 000	1 887 629 300	1 857 552 500	1 758 250 200	-99 302 300

A HELYI ÖNKORMÁNYZATOK 2003. ÉVI TERVEZETT-TÉNYLEGES NORMATÍV ÁLLAMI HOZZÁJÁRULÁSÁNAK ELSZÁMOLÁSA

BÉKÉS MEGYE

Megyekód: 04

Önkormányzat	Helyi közművelődési és közgyűjteményi feladatok				Megyei/fővárosi közművelődési, közgyűjteményi feladatok				SZJA 2002. a megyei önkormányzatoknál (csak kamathoz)			
	Állami hozzájárulás, Ft				Állami hozzájárulás, Ft				Állami hozzájárulás, Ft			
	Tervezett	Módosított	Tényleges	Eltérés	Tervezett	Módosított	Tényleges	Eltérés	Tervezett	Módosított	Tényleges	Eltérés
MEGYEI ÖNKORMÁNYZAT	0	0	0	0	244 664 391	244 664 391	244 664 391	0	334 978 000	334 978 000	316 389 080	-18 588 920
ALMÁSKAMARÁS	1 208 690	1 208 690	1 208 690	0	0	0	0	0	0	0	0	0
BATTONYA	7 546 236	7 546 236	7 546 236	0	0	0	0	0	0	0	0	0
BÉKÉS	24 816 578	24 816 578	24 816 578	0	0	0	0	0	0	0	0	0
BÉKÉSCSABA	73 226 562	73 226 562	73 226 562	0	0	0	0	0	0	0	0	0
BÉKÉSSÁMSON	3 014 484	3 014 484	3 014 484	0	0	0	0	0	0	0	0	0
BÉKÉSSZENTANDRÁS	4 595 250	4 595 250	4 595 250	0	0	0	0	0	0	0	0	0
BÉLMEGYER	1 356 852	1 356 852	1 356 852	0	0	0	0	0	0	0	0	0
BIHARUGRA	1 318 976	1 318 976	1 318 976	0	0	0	0	0	0	0	0	0
BUCSA	2 972 152	2 972 152	2 972 152	0	0	0	0	0	0	0	0	0
CSABACSÜD	2 453 028	2 453 028	2 453 028	0	0	0	0	0	0	0	0	0
CSABASZABADI	465 652	465 652	465 652	0	0	0	0	0	0	0	0	0
CSANÁDAPÁCA	3 250 652	3 250 652	3 250 652	0	0	0	0	0	0	0	0	0
CSÁRDASZÁLLÁS	617 156	617 156	617 156	0	0	0	0	0	0	0	0	0
CSORVÁS	6 535 838	6 535 838	6 535 838	0	0	0	0	0	0	0	0	0
DÉVAVÁNYA	10 108 436	10 108 436	10 108 436	0	0	0	0	0	0	0	0	0
DOBOZ	5 215 748	5 215 748	5 215 748	0	0	0	0	0	0	0	0	0
DOMBEGYHÁZ	2 712 590	2 712 590	2 712 590	0	0	0	0	0	0	0	0	0
DOMBIRATOS	876 718	876 718	876 718	0	0	0	0	0	0	0	0	0
ECSEGFALVA	1 728 928	1 728 928	1 728 928	0	0	0	0	0	0	0	0	0
ELEK	6 194 954	6 194 954	6 194 954	0	0	0	0	0	0	0	0	0
FÜZESGYARMAT	7 296 700	7 296 700	7 296 700	0	0	0	0	0	0	0	0	0
GÁDOROS	4 763 464	4 763 464	4 763 464	0	0	0	0	0	0	0	0	0
GERENDÁS	1 797 996	1 797 996	1 797 996	0	0	0	0	0	0	0	0	0
GESZT	1 032 678	1 032 678	1 032 678	0	0	0	0	0	0	0	0	0
GYOMAENDRÖD	17 466 406	17 466 406	17 466 406	0	0	0	0	0	0	0	0	0
GYULA	36 744 176	36 744 176	36 744 176	0	0	0	0	0	0	0	0	0
HUNYA	892 314	892 314	892 314	0	0	0	0	0	0	0	0	0
KAMUT	1 372 448	1 372 448	1 372 448	0	0	0	0	0	0	0	0	0
KARDOS	916 822	916 822	916 822	0	0	0	0	0	0	0	0	0
KARDOSKÚT	1 115 114	1 115 114	1 115 114	0	0	0	0	0	0	0	0	0
KASZAPER	2 410 696	2 410 696	2 410 696	0	0	0	0	0	0	0	0	0
KERTÉSZSZIGET	543 632	543 632	543 632	0	0	0	0	0	0	0	0	0
KEVERMES	2 772 746	2 772 746	2 772 746	0	0	0	0	0	0	0	0	0

A HELYI ÖNKORMÁNYZATOK 2003. ÉVI TERVEZETT-TÉNYLEGES NORMATÍV ÁLLAMI HOZZÁJÁRULÁSÁNAK ELSZÁMOLÁSA

BÉKÉS MEGYE

Megyekód: 04

Önkormányzat	Helyi közművelődési és közgyűjteményi feladatok				Megyei/fővárosi közművelődési, közgyűjteményi feladatok				SZJA 2002. a megyei önkormányzatoknál (csak kamathoz)			
	Állami hozzájárulás, Ft				Állami hozzájárulás, Ft				Állami hozzájárulás, Ft			
	Tervezett	Módosított	Tényleges	Eltérés	Tervezett	Módosított	Tényleges	Eltérés	Tervezett	Módosított	Tényleges	Eltérés
KÉTEGYHÁZA	4 756 780	4 756 780	4 756 780	0	0	0	0	0	0	0	0	0
KÉTSOPRONY	1 741 182	1 741 182	1 741 182	0	0	0	0	0	0	0	0	0
KISDOMBEGYHÁZ	694 022	694 022	694 022	0	0	0	0	0	0	0	0	0
KONDOROS	6 646 124	6 646 124	6 646 124	0	0	0	0	0	0	0	0	0
KÖRÖSLADÁNY	5 858 526	5 858 526	5 858 526	0	0	0	0	0	0	0	0	0
KÖRÖSNAGYHARSÁNY	829 930	829 930	829 930	0	0	0	0	0	0	0	0	0
KÖRÖSTARCSA	3 319 720	3 319 720	3 319 720	0	0	0	0	0	0	0	0	0
KÖRÖSÚJFALU	758 634	758 634	758 634	0	0	0	0	0	0	0	0	0
KÖTEGYÁN	1 840 328	1 840 328	1 840 328	0	0	0	0	0	0	0	0	0
KUNÁGOTA	3 564 800	3 564 800	3 564 800	0	0	0	0	0	0	0	0	0
LÖKÖSHÁZA	2 310 436	2 310 436	2 310 436	0	0	0	0	0	0	0	0	0
MAGYARBÁNHEGYES	2 967 696	2 967 696	2 967 696	0	0	0	0	0	0	0	0	0
MAGYARDOMBEGYHÁZ	353 138	353 138	353 138	0	0	0	0	0	0	0	0	0
MEDGYESBODZÁS	1 405 868	1 405 868	1 405 868	0	0	0	0	0	0	0	0	0
MEDGYESEGYHÁZA	4 664 318	4 664 318	4 664 318	0	0	0	0	0	0	0	0	0
MEZŐBERÉNY	12 629 418	12 629 418	12 629 418	0	0	0	0	0	0	0	0	0
MEZŐGYÁN	1 521 724	1 521 724	1 521 724	0	0	0	0	0	0	0	0	0
MEZŐHEGYES	7 366 882	7 366 882	7 366 882	0	0	0	0	0	0	0	0	0
MEZŐKOVÁCSHÁZA	8 000 748	8 000 748	8 000 748	0	0	0	0	0	0	0	0	0
MÉHKERÉK	2 631 268	2 631 268	2 631 268	0	0	0	0	0	0	0	0	0
MURONY	1 699 964	1 699 964	1 699 964	0	0	0	0	0	0	0	0	0
NAGYBÁNHEGYES	1 803 566	1 803 566	1 803 566	0	0	0	0	0	0	0	0	0
NAGYKAMARÁS	1 963 982	1 963 982	1 963 982	0	0	0	0	0	0	0	0	0
NAGYSZÉNÁS	6 569 258	6 569 258	6 569 258	0	0	0	0	0	0	0	0	0
OKÁNY	3 378 762	3 378 762	3 378 762	0	0	0	0	0	0	0	0	0
OROSHÁZA	36 248 446	36 248 446	36 248 446	0	0	0	0	0	0	0	0	0
ÖRMÉNYKÚT	613 814	613 814	613 814	0	0	0	0	0	0	0	0	0
PUSZTAFÖLDVÁR	2 295 954	2 295 954	2 295 954	0	0	0	0	0	0	0	0	0
PUSZTAOTTLAKA	536 948	536 948	536 948	0	0	0	0	0	0	0	0	0
SARKAD	12 533 614	12 533 614	12 533 614	0	0	0	0	0	0	0	0	0
SARKADKERESZTÚR	2 189 010	2 189 010	2 189 010	0	0	0	0	0	0	0	0	0
SZABADKÁGYÓS	3 290 756	3 290 756	3 290 756	0	0	0	0	0	0	0	0	0
SZARVAS	20 292 624	20 292 624	20 292 624	0	0	0	0	0	0	0	0	0
SZEGHALOM	11 626 818	11 626 818	11 626 818	0	0	0	0	0	0	0	0	0

A HELYI ÖNKORMÁNYZATOK 2003. ÉVI TERVEZETT-TÉNYLEGES NORMATÍV ÁLLAMI HOZZÁJÁRULÁSÁNAK ELSZÁMOLÁSA

BÉKÉS MEGYE

Megyekód: 04

Önkormányzat	Helyi közművelődési és közgyűteményi feladatok				Megyei/fővárosi közművelődési, közgyűteményi feladatok				SZJA 2002. a megyei önkormányzatoknál (csak kamathoz)			
	Állami hozzájárulás, Ft				Állami hozzájárulás, Ft				Állami hozzájárulás, Ft			
	Tervezett	Módosított	Tényleges	Eltérés	Tervezett	Módosított	Tényleges	Eltérés	Tervezett	Módosított	Tényleges	Eltérés
TARHOS	1 106 202	1 106 202	1 106 202	0	0	0	0	0	0	0	0	0
TELEKGERENDÁS	1 918 308	1 918 308	1 918 308	0	0	0	0	0	0	0	0	0
TÓTKOMLÓS	7 693 284	7 693 284	7 693 284	0	0	0	0	0	0	0	0	0
ÚJKÁGYÓS	6 467 884	6 467 884	6 467 884	0	0	0	0	0	0	0	0	0
ÚJSZALONTA	164 872	164 872	164 872	0	0	0	0	0	0	0	0	0
VÉGEGYHÁZA	1 873 748	1 873 748	1 873 748	0	0	0	0	0	0	0	0	0
VÉSZTŐ	9 071 302	9 071 302	9 071 302	0	0	0	0	0	0	0	0	0
ZSADÁNY	2 085 408	2 085 408	2 085 408	0	0	0	0	0	0	0	0	0
MEGYE ÖNKORMÁNYZATAI ÖSSZESEN	448 626 738	448 626 738	448 626 738	0	244 664 391	244 664 391	244 664 391	0	334 978 000	334 978 000	316 389 080	-18 588 920

A HELYI ÖNKORMÁNYZATOK 2003. ÉVI TERVEZETT-TÉNYLEGES NORMATÍV ÁLLAMI HOZZÁJÁRULÁSÁNAK ELSZÁMOLÁSA

BÉKÉS MEGYE

Megyekód: 04

Önkormányzat	Normatív állami hozzájárulás összesen			
	Normatív állami hozzájárulás összesen			
	Tervezett	Módosított	Tényleges	Eltérés
MEGYEI ÖNKORMÁNYZAT	4 980 068 141	4 980 068 141	4 880 441 021	-99 627 120
ALMÁSKAMARÁS	75 257 692	78 541 692	78 700 192	158 500
BATTONYA	492 321 464	491 133 464	475 055 464	-16 078 000
BÉKÉS	1 108 896 702	1 108 896 702	1 106 744 302	-2 152 400
BÉKÉSCSABA	5 455 386 020	5 455 386 020	5 431 814 020	-23 572 000
BÉKÉSSÁMSON	115 288 989	114 078 989	111 846 869	-2 232 120
BÉKÉSSZENTANDRÁS	201 967 396	201 967 396	205 202 496	3 235 100
BÉLMEGYER	64 663 033	63 853 033	63 881 033	28 000
BIHARUGRA	66 770 120	60 530 120	59 479 120	-1 051 000
BUCSA	158 445 233	158 445 233	158 445 233	0
CSABACSÜD	115 615 739	116 615 739	115 199 406	-1 416 333
CSABASZABADI	20 028 189	19 497 189	19 103 189	-394 000
CSANÁDAPÁCA	150 545 312	148 987 312	148 203 312	-784 000
CSÁRDASZÁLLÁS	24 051 911	24 051 911	23 870 831	-181 080
CSORVÁS	287 931 094	285 547 094	285 371 094	-176 000
DÉVAVÁNYA	563 575 322	563 575 322	555 567 322	-8 008 000
DOBOZ	214 429 609	214 170 609	211 849 009	-2 321 600
DOMBEGYHÁZ	173 149 356	171 349 356	171 946 956	597 600
DOMBIRATOS	41 916 827	41 916 827	41 873 827	-43 000
ECSEGFALVA	87 907 105	88 920 105	88 727 105	-193 000
ELEK	461 462 087	461 892 087	459 943 087	-1 949 000
FÜZESGYARMAT	361 950 191	359 550 191	359 700 791	150 600
GÁDOROS	203 443 500	202 509 500	199 324 500	-3 185 000
GERENDÁS	55 611 530	54 811 530	54 811 530	0
GESZT	63 028 205	63 028 205	63 913 705	885 500
GYOMAENDRÖD	863 883 334	868 470 334	872 386 334	3 916 000
GYULA	1 702 848 382	1 714 303 882	1 724 897 528	10 593 646
HUNYA	52 447 990	51 402 290	51 266 190	-136 100
KAMUT	57 077 608	57 077 608	56 846 608	-231 000
KARDOS	35 888 250	35 888 250	35 942 250	54 000
KARDOSKÚT	38 867 814	38 867 814	38 810 814	-57 000
KASZAPER	118 371 098	118 371 098	118 130 098	-241 000
KERTÉSZSZIGET	36 296 795	36 296 795	37 006 795	710 000
KEVERMES	164 327 523	164 327 523	164 632 023	304 500

A HELYI ÖNKORMÁNYZATOK 2003. ÉVI TERVEZETT-TÉNYLEGES NORMATÍV ÁLLAMI HOZZÁJÁRULÁSÁNAK ELSZÁMOLÁSA

BÉKÉS MEGYE

Megyekód: 04

Önkormányzat	Normatív állami hozzájárulás összesen			
	Normatív állami hozzájárulás összesen			
	Tervezett	Módosított	Tényleges	Eltérés
KÉTEGYHÁZA	191 118 371	189 988 371	187 298 371	-2 690 000
KÉTSOPRONY	78 396 295	79 073 855	78 439 355	-634 500
KISDOMBEGYHÁZ	22 202 886	21 536 219	21 706 219	170 000
KONDOROS	253 223 657	246 109 057	248 904 057	2 795 000
KÖRÖSLADÁNY	374 096 486	373 966 486	380 292 486	6 326 000
KÖRÖSNAGYHARSÁNY	46 731 913	46 731 913	47 107 913	376 000
KÖRÖSTARCSA	133 044 930	133 044 930	132 151 930	-893 000
KÖRÖSÚJFALU	39 026 216	37 609 216	38 225 216	616 000
KÖTEGYÁN	107 267 804	107 267 804	100 563 504	-6 704 300
KUNÁGOTA	160 222 902	158 864 902	162 598 902	3 734 000
LÖKÖSHÁZA	98 318 249	97 046 249	96 272 249	-774 000
MAGYARBÁNHEGYES	112 261 177	112 261 177	112 362 177	101 000
MAGYARDOMBEGYHÁZ	17 133 290	17 003 290	16 973 290	-30 000
MEDGYESBODZÁS	65 657 403	64 637 403	64 055 851	-581 552
MEDGYESEGYHÁZA	196 873 654	196 873 654	196 490 154	-383 500
MEZŐBERÉNY	929 934 699	928 152 699	932 389 599	4 236 900
MEZŐGYÁN	82 428 055	81 170 055	81 170 055	0
MEZŐHEGYES	317 935 063	316 115 063	313 172 729	-2 942 334
MEZŐKOVÁCSHÁZA	313 630 082	311 711 082	318 791 082	7 080 000
MÉHKERÉK	154 374 697	151 382 697	151 670 697	288 000
MURONY	67 048 684	67 026 684	67 530 684	504 000
NAGYBÁNHEGYES	69 223 327	69 223 327	68 471 047	-752 280
NAGYKAMARÁS	79 132 366	79 432 366	78 721 366	-711 000
NAGYSZÉNÁS	208 584 674	207 754 674	210 001 174	2 246 500
OKÁNY	159 469 328	157 331 328	157 615 328	284 000
OROSHÁZA	1 996 917 666	1 977 310 666	1 988 600 294	11 289 628
ÖRMÉNYKÚT	13 126 908	13 126 908	13 126 908	0
PUSZTAFÖLDVÁR	95 841 520	95 245 520	93 643 520	-1 602 000
PUSZTAOTTLAKA	36 583 594	36 256 594	35 861 594	-395 000
SARKAD	804 188 175	803 480 175	799 226 175	-4 254 000
SARKADKERESZTÚR	106 335 292	106 335 292	104 263 292	-2 072 000
SZABADKÁGYÓS	117 117 769	117 117 769	114 975 269	-2 142 500
SZARVAS	939 001 185	935 497 185	942 363 065	6 865 880
SZEGHALOM	771 016 905	757 096 905	742 993 905	-14 103 000

A HELYI ÖNKORMÁNYZATOK 2003. ÉVI TERVEZETT-TÉNYLEGES NORMATÍV ÁLLAMI HOZZÁJÁRULÁSÁNAK ELSZÁMOLÁSA

BÉKÉS MEGYE

Megyekód: 04

Önkormányzat	Normatív állami hozzájárulás összesen			
	Normatív állami hozzájárulás összesen			
	Tervezett	Módosított	Tényleges	Eltérés
TARHOS	52 806 417	52 806 417	54 061 417	1 255 000
TELEKGERENDÁS	82 239 018	81 388 018	82 847 018	1 459 000
TÓTKOMLÓS	390 747 285	390 747 285	390 410 785	-336 500
ÚJKÁGYÓS	197 816 921	191 976 921	191 824 921	-152 000
ÚJSZALONTA	5 358 997	5 358 997	5 358 997	0
VÉGEGYHÁZA	92 968 928	92 788 928	91 456 924	-1 332 004
VÉSZTŐ	444 838 810	444 838 810	439 635 310	-5 203 500
ZSADÁNY	152 476 934	151 368 934	147 756 934	-3 612 000
MEGYE ÖNKORMÁNYZATAI ÖSSZESEN	29 190 438 093	29 118 385 186	28 972 315 817	-146 069 369

A HELYI ÖNKORMÁNYZATOK 2003. ÉVI TERVEZETT-TÉNYLEGES NORMATÍV ÁLLAMI HOZZÁJÁRULÁSÁNAK ELSZÁMOLÁSA

BORSOD-ABAÚJ-ZEMPLÉN MEGYE

Megyekód: 05

Önkormányzat	Községek általános feladatai				Települési igazgatási, kommunális és sportfeladatok				Körjegyzőség működése			
	Állami hozzájárulás, Ft				Állami hozzájárulás, Ft				Állami hozzájárulás, Ft			
	Tervezett	Módosított	Tényleges	Eltérés	Tervezett	Módosított	Tényleges	Eltérés	Tervezett	Módosított	Tényleges	Eltérés
MEGYEI ÖNKORMÁNYZAT	0	0	0	0	0	0	0	0	0	0	0	0
ABAÚJALPÁR	2 000 000	2 000 000	2 000 000	0	223 839	223 839	223 839	0	0	0	0	0
ABAÚJKÉR	3 000 000	3 000 000	3 000 000	0	1 505 826	1 505 826	1 505 826	0	8 461 524	8 461 524	8 461 524	0
ABAÚJLAK	2 000 000	2 000 000	2 000 000	0	257 754	257 754	257 754	0	3 553 824	3 553 824	3 553 824	0
ABAÚJSZÁNTÓ	3 000 000	3 000 000	3 000 000	0	7 725 837	7 725 837	7 725 837	0	0	0	0	0
ABAÚJSZOLNOK	2 535 000	2 535 000	2 535 000	0	382 109	382 109	382 109	0	0	0	0	0
ABAÚJVÁR	5 000 000	5 000 000	5 000 000	0	793 611	793 611	793 611	0	6 007 668	6 007 668	6 007 668	0
ABOD	4 335 000	4 335 000	4 335 000	0	653 429	653 429	653 429	0	0	0	0	0
AGGTELEK	3 000 000	3 000 000	3 000 000	0	1 480 955	1 480 955	1 480 955	0	8 461 524	8 461 524	8 461 524	0
ALACSKA	3 000 000	3 000 000	3 000 000	0	2 080 120	2 080 120	2 080 120	0	0	0	0	0
ALSÓBERECKI	3 000 000	3 000 000	3 000 000	0	2 003 246	2 003 246	2 003 246	0	0	8 461 524	8 461 524	0
ALSÓDOBSZA	5 000 000	5 000 000	5 000 000	0	938 315	938 315	938 315	0	2 961 520	2 665 368	2 665 368	0
ALSÓGAGY	2 000 000	2 000 000	2 000 000	0	264 537	264 537	264 537	0	0	0	0	0
ALSÓREGMEC	3 510 000	3 510 000	3 510 000	0	529 074	529 074	529 074	0	0	0	0	0
ALSÓSZUHA	3 000 000	3 000 000	3 000 000	0	1 189 286	1 189 286	1 189 286	0	0	0	0	0
ALSÓTELEKES	2 490 000	2 490 000	2 490 000	0	375 326	375 326	375 326	0	0	0	0	0
ALSÓVADÁSZ	3 000 000	3 000 000	3 000 000	0	3 511 333	3 511 333	3 511 333	0	0	0	0	0
ALSÓZSOLCA	3 000 000	3 000 000	3 000 000	0	13 916 455	13 916 455	13 916 455	0	0	0	0	0
ARKA	2 000 000	2 000 000	2 000 000	0	271 320	271 320	271 320	0	0	0	0	0
ARLÓ	3 000 000	3 000 000	3 000 000	0	9 785 608	9 785 608	9 785 608	0	0	0	0	0
ARNÓT	3 000 000	3 000 000	3 000 000	0	5 706 764	5 706 764	5 706 764	0	0	0	0	0
ASZALÓ	3 000 000	3 000 000	3 000 000	0	4 546 871	4 546 871	4 546 871	0	0	0	0	0
ÁROKTŐ	3 000 000	3 000 000	3 000 000	0	2 930 256	2 930 256	2 930 256	0	0	0	0	0
BAKTAKÉK	3 000 000	3 000 000	3 000 000	0	1 811 061	1 811 061	1 811 061	0	8 461 524	8 461 524	8 461 524	0
BALAJT	5 000 000	5 000 000	5 000 000	0	1 064 931	1 064 931	1 064 931	0	0	0	0	0
BASKÓ	3 675 000	3 675 000	3 675 000	0	553 945	553 945	553 945	0	3 553 824	3 553 824	1 184 608	-2 369 216
BÁNHORVÁTI	3 000 000	3 000 000	3 000 000	0	3 814 307	3 814 307	3 814 307	0	0	0	0	0
BÁNREVE	3 000 000	3 000 000	3 000 000	0	3 364 368	3 364 368	3 364 368	0	6 708 768	6 708 768	6 708 768	0
BECSKEHÁZA	2 000 000	2 000 000	2 000 000	0	126 616	126 616	126 616	0	0	0	0	0
BEKECS	3 000 000	3 000 000	3 000 000	0	5 923 820	5 923 820	5 923 820	0	0	0	0	0
BERENTE	3 000 000	3 000 000	3 000 000	0	2 484 839	2 484 839	2 484 839	0	0	0	0	0
BERET	3 975 000	3 975 000	3 975 000	0	599 165	599 165	599 165	0	0	0	0	0
BERZÉK	3 000 000	3 000 000	3 000 000	0	2 233 868	2 233 868	2 233 868	0	0	0	0	0
BODROGHALOM	3 000 000	3 000 000	3 000 000	0	3 386 978	3 386 978	3 386 978	0	0	0	0	0

A HELYI ÖNKORMÁNYZATOK 2003. ÉVI TERVEZETT-TÉNYLEGES NORMATÍV ÁLLAMI HOZZÁJÁRULÁSÁNAK ELSZÁMOLÁSA

174

BORSOD-ABAÚJ-ZEMPLÉN MEGYE

Megyekód: 05

Önkormányzat	Községek általános feladatai				Települési igazgatási, kommunális és sportfeladatok				Körjegyzőség működése			
	Állami hozzájárulás, Ft				Állami hozzájárulás, Ft				Állami hozzájárulás, Ft			
	Tervezett	Módosított	Tényleges	Eltérés	Tervezett	Módosított	Tényleges	Eltérés	Tervezett	Módosított	Tényleges	Eltérés
BODROGKERESZTÚR	3 000 000	3 000 000	3 000 000	0	3 188 010	3 188 010	3 188 010	0	0	0	0	0
BODROGKISFALUD	3 000 000	3 000 000	3 000 000	0	2 222 563	2 222 563	2 222 563	0	0	0	0	0
BODROGOLASZI	3 000 000	3 000 000	3 000 000	0	2 256 478	2 256 478	2 256 478	0	6 708 768	6 708 768	6 708 768	0
BOGÁCS	3 000 000	3 000 000	3 000 000	0	4 745 839	4 745 839	4 745 839	0	0	0	0	0
BOLDOGKŐÚJFALU	3 000 000	3 000 000	3 000 000	0	1 376 949	1 376 949	1 376 949	0	0	0	0	0
BOLDOGKÖVÁRALJA	3 000 000	3 000 000	3 000 000	0	2 455 446	2 455 446	2 455 446	0	8 461 524	8 461 524	8 461 524	0
BOLDVA	3 000 000	3 000 000	3 000 000	0	5 799 465	5 799 465	5 799 465	0	6 708 768	6 708 768	6 708 768	0
BORSODBÓTA	3 000 000	3 000 000	3 000 000	0	2 195 431	2 195 431	2 195 431	0	6 708 768	6 708 768	6 708 768	0
BORSODGESZT	4 905 000	4 905 000	4 905 000	0	739 347	739 347	739 347	0	0	0	0	0
BORSODIVÁNKA	3 000 000	3 000 000	3 000 000	0	1 777 146	1 777 146	1 777 146	0	0	3 354 384	3 354 384	0
BORSODNÁDASD	0	0	0	0	8 501 360	8 501 360	8 501 360	0	0	0	0	0
BORSODSZENTGYÖRGY	3 000 000	3 000 000	3 000 000	0	3 185 749	3 185 749	3 185 749	0	0	0	0	0
BORSODSZIRÁK	3 000 000	3 000 000	3 000 000	0	2 799 118	2 799 118	2 799 118	0	0	0	0	0
BÓDVÁLENKE	3 015 000	3 015 000	3 015 000	0	454 461	454 461	454 461	0	0	0	0	0
BÓDVÁRÁKÓ	2 220 000	2 220 000	2 220 000	0	334 628	334 628	334 628	0	0	0	0	0
BÓDVASZILAS	3 000 000	3 000 000	3 000 000	0	2 905 385	2 905 385	2 905 385	0	8 461 524	8 461 524	8 461 524	0
BÓZSVA	3 435 000	3 435 000	3 435 000	0	517 769	517 769	517 769	0	0	0	0	0
BŐCS	3 000 000	3 000 000	3 000 000	0	6 389 586	6 389 586	6 389 586	0	0	0	0	0
BÜKKARANYOS	3 000 000	3 000 000	3 000 000	0	3 160 878	3 160 878	3 160 878	0	0	0	0	0
BÜKKÁBRÁNY	3 000 000	3 000 000	3 000 000	0	4 042 668	4 042 668	4 042 668	0	0	0	0	0
BÜKKMOGYORÓSD	2 985 000	2 985 000	2 985 000	0	449 939	449 939	449 939	0	0	0	0	0
BÜKKSZENTKERESZT	3 000 000	3 000 000	3 000 000	0	2 900 863	2 900 863	2 900 863	0	6 708 768	6 708 768	6 708 768	0
BÜKKZSÉRC	3 000 000	3 000 000	3 000 000	0	2 586 584	2 586 584	2 586 584	0	0	0	0	0
BÜTTÖS	3 855 000	3 855 000	3 855 000	0	581 077	581 077	581 077	0	0	0	0	0
CIGÁND	3 000 000	3 000 000	3 000 000	0	8 049 160	8 049 160	8 049 160	0	0	0	0	0
CSENYÉTE	5 000 000	5 000 000	5 000 000	0	997 101	997 101	997 101	0	0	0	0	0
CSERÉPFALU	3 000 000	3 000 000	3 000 000	0	2 480 317	2 480 317	2 480 317	0	6 708 768	6 708 768	6 708 768	0
CSERÉPVÁRALJA	3 000 000	3 000 000	3 000 000	0	1 277 465	1 277 465	1 277 465	0	0	0	0	0
CSERNELY	3 000 000	3 000 000	3 000 000	0	2 315 264	2 315 264	2 315 264	0	6 708 768	6 708 768	6 708 768	0
CSINCSE	3 000 000	3 000 000	3 000 000	0	1 462 867	1 462 867	1 462 867	0	0	0	0	0
CSOBAJ	3 000 000	3 000 000	3 000 000	0	1 849 498	1 849 498	1 849 498	0	0	0	0	0
CSOBÁD	3 000 000	3 000 000	3 000 000	0	1 709 316	1 709 316	1 709 316	0	0	0	0	0
CSOKVAOMÁNY	3 000 000	3 000 000	3 000 000	0	2 231 607	2 231 607	2 231 607	0	6 708 768	6 708 768	6 708 768	0
DAMAK	4 005 000	4 005 000	4 005 000	0	603 687	603 687	603 687	0	0	0	0	0

MAGYAR KÖZLÖNY

2004/193/II. szám

A HELYI ÖNKORMÁNYZATOK 2003. ÉVI TERVEZETT-TÉNYLEGES NORMATÍV ÁLLAMI HOZZÁJÁRULÁSÁNAK ELSZÁMOLÁSA

BORSOD-ABAÚJ-ZEMPLÉN MEGYE

Megyekód: 05

Önkormányzat	Községek általános feladatai				Települési igazgatási, kommunális és sportfeladatok				Körjegyzőség működése			
	Állami hozzájárulás, Ft				Állami hozzájárulás, Ft				Állami hozzájárulás, Ft			
	Tervezett	Módosított	Tényleges	Eltérés	Tervezett	Módosított	Tényleges	Eltérés	Tervezett	Módosított	Tényleges	Eltérés
DÁMÓC	5 000 000	5 000 000	5 000 000	0	1 017 450	1 017 450	1 017 450	0	0	0	0	0
DEBRÉTE	2 000 000	2 000 000	2 000 000	0	67 830	67 830	67 830	0	0	0	0	0
DETEK	4 935 000	4 935 000	4 935 000	0	743 869	743 869	743 869	0	0	0	0	0
DÉDESTAPOLCSÁNY	3 000 000	3 000 000	3 000 000	0	3 877 615	3 877 615	3 877 615	0	0	0	0	0
DOMAHÁZA	3 000 000	3 000 000	3 000 000	0	2 351 440	2 351 440	2 351 440	0	0	0	0	0
DÖVÉNY	5 000 000	5 000 000	5 000 000	0	761 957	761 957	761 957	0	0	0	0	0
DUBICSÁNY	4 815 000	4 815 000	4 815 000	0	725 781	725 781	725 781	0	0	0	0	0
EDELÉNY	0	0	0	0	25 694 004	25 694 004	25 694 004	0	3 553 824	3 553 824	3 553 824	0
EGERLÖVŐ	3 000 000	3 000 000	3 000 000	0	1 433 474	1 433 474	1 433 474	0	0	0	0	0
EMÖD	0	0	0	0	12 718 125	12 718 125	12 718 125	0	0	0	0	0
ENCS	0	0	0	0	16 220 414	16 220 414	16 220 414	0	0	0	0	0
ERDŐBÉNYE	3 000 000	3 000 000	3 000 000	0	3 382 456	3 382 456	3 382 456	0	0	0	0	0
ERDŐHORVÁTI	3 000 000	3 000 000	3 000 000	0	1 621 137	1 621 137	1 621 137	0	8 461 524	8 461 524	8 461 524	0
ÉGERSZÖG	2 000 000	2 000 000	2 000 000	0	201 229	201 229	201 229	0	0	0	0	0
FANCSAL	5 000 000	5 000 000	5 000 000	0	904 400	904 400	904 400	0	0	0	0	0
FARKASLYUK	3 000 000	3 000 000	3 000 000	0	4 723 229	4 723 229	4 723 229	0	0	0	0	0
FÁJ	4 545 000	4 545 000	4 545 000	0	685 083	685 083	685 083	0	0	0	0	0
FELSŐBERECKI	5 000 000	5 000 000	5 000 000	0	773 262	773 262	773 262	0	0	0	0	0
FELSŐDOBSZA	3 000 000	3 000 000	3 000 000	0	2 188 648	2 188 648	2 188 648	0	0	0	0	0
FELSŐGAGY	2 700 000	2 700 000	2 700 000	0	406 980	406 980	406 980	0	6 007 668	6 007 668	6 007 668	0
FELSŐKELECSÉNY	5 000 000	5 000 000	5 000 000	0	969 969	969 969	969 969	0	0	0	0	0
FELSŐNYÁRÁD	3 000 000	3 000 000	3 000 000	0	2 448 663	2 448 663	2 448 663	0	8 461 524	8 461 524	8 461 524	0
FELSŐREGMEC	3 165 000	3 165 000	3 165 000	0	477 071	477 071	477 071	0	0	0	0	0
FELSŐTELEKES	3 000 000	3 000 000	3 000 000	0	1 973 853	1 973 853	1 973 853	0	0	0	0	0
FELSŐVADÁSZ	3 000 000	3 000 000	3 000 000	0	1 227 723	1 227 723	1 227 723	0	8 461 524	8 461 524	8 461 524	0
FELSŐZSOLCA	0	0	0	0	16 396 772	16 396 772	16 396 772	0	0	0	0	0
FILKEHÁZA	2 000 000	2 000 000	2 000 000	0	278 103	278 103	278 103	0	0	0	0	0
FONY	5 000 000	5 000 000	5 000 000	0	954 142	954 142	954 142	0	6 007 668	6 007 668	6 007 668	0
FORRÓ	3 000 000	3 000 000	3 000 000	0	5 625 368	5 625 368	5 625 368	0	6 708 768	6 708 768	6 708 768	0
FULÓKÉRC	5 000 000	5 000 000	5 000 000	0	865 963	865 963	865 963	0	6 007 668	6 007 668	6 007 668	0
FÜZÉR	3 000 000	3 000 000	3 000 000	0	1 315 902	1 315 902	1 315 902	0	3 553 824	3 553 824	3 553 824	0
FÜZÉRKAJATA	2 325 000	2 325 000	2 325 000	0	350 455	350 455	350 455	0	0	0	0	0
FÜZÉRKOMLÓS	5 000 000	5 000 000	5 000 000	0	940 576	940 576	940 576	0	8 461 524	8 461 524	8 461 524	0
FÜZÉRRADVÁNY	5 000 000	5 000 000	5 000 000	0	929 271	929 271	929 271	0	0	0	0	0

A HELYI ÖNKORMÁNYZATOK 2003. ÉVI TERVEZETT-TÉNYLEGES NORMATÍV ÁLLAMI HOZZÁJÁRULÁSÁNAK ELSZÁMOLÁSA

BORSOD-ABAÚJ-ZEMPLÉN MEGYE

Megyekód: 05

Önkormányzat	Községek általános feladatai				Települési igazgatási, kommunális és sportfeladatok				Körjegyzőség működése			
	Állami hozzájárulás, Ft				Állami hozzájárulás, Ft				Állami hozzájárulás, Ft			
	Tervezett	Módosított	Tényleges	Eltérés	Tervezett	Módosított	Tényleges	Eltérés	Tervezett	Módosított	Tényleges	Eltérés
GADNA	4 125 000	4 125 000	4 125 000	0	621 775	621 775	621 775	0	0	0	0	0
GAGYAPÁTI	2 000 000	2 000 000	2 000 000	0	36 176	36 176	36 176	0	0	0	0	0
GAGYBÁTOR	4 065 000	4 065 000	4 065 000	0	612 731	612 731	612 731	0	0	0	0	0
GAGYVENDÉGI	3 525 000	3 525 000	3 525 000	0	531 335	531 335	531 335	0	3 553 824	3 553 824	3 553 824	0
GALVÁCS	2 000 000	2 000 000	2 000 000	0	248 710	248 710	248 710	0	0	0	0	0
GARADNA	5 000 000	5 000 000	5 000 000	0	1 069 453	1 069 453	1 069 453	0	0	0	0	0
GELEJ	3 000 000	3 000 000	3 000 000	0	1 609 832	1 609 832	1 609 832	0	0	0	0	0
GESZTELY	3 000 000	3 000 000	3 000 000	0	6 640 557	6 640 557	6 640 557	0	0	0	0	0
GIRINCS	3 000 000	3 000 000	3 000 000	0	1 856 281	1 856 281	1 856 281	0	0	0	0	0
GOLOP	3 000 000	3 000 000	3 000 000	0	1 566 873	1 566 873	1 566 873	0	0	0	0	0
GÖMÖRSZÖLŐS	2 000 000	2 000 000	2 000 000	0	235 144	235 144	235 144	0	0	0	0	0
GÖNC	0	0	0	0	5 419 617	5 419 617	5 419 617	0	0	0	0	0
GÖNCRUSZKA	3 000 000	3 000 000	3 000 000	0	1 641 486	1 641 486	1 641 486	0	0	0	0	0
GYÖRGYARTLÓ	3 000 000	3 000 000	3 000 000	0	1 447 040	1 447 040	1 447 040	0	0	0	0	0
HALMAJ	3 000 000	3 000 000	3 000 000	0	4 103 715	4 103 715	4 103 715	0	6 708 768	6 708 768	6 708 768	0
HANGÁCS	3 000 000	3 000 000	3 000 000	0	1 575 917	1 575 917	1 575 917	0	6 708 768	6 708 768	6 708 768	0
HANGONY	3 000 000	3 000 000	3 000 000	0	4 246 158	4 246 158	4 246 158	0	6 708 768	6 708 768	6 708 768	0
HARSÁNY	3 000 000	3 000 000	3 000 000	0	4 852 106	4 852 106	4 852 106	0	0	0	0	0
HÁROMHUTA	2 700 000	2 700 000	2 700 000	0	406 980	406 980	406 980	0	0	0	0	0
HEGYMEG	2 000 000	2 000 000	2 000 000	0	289 408	289 408	289 408	0	0	0	0	0
HEJCE	4 380 000	4 380 000	4 380 000	0	660 212	660 212	660 212	0	0	0	0	0
HEJÖBÁBA	3 000 000	3 000 000	3 000 000	0	4 555 915	4 555 915	4 555 915	0	0	0	0	0
HEJÓKERESZTÚR	3 000 000	3 000 000	3 000 000	0	2 606 933	2 606 933	2 606 933	0	0	0	0	0
HEJÓKÜRT	4 770 000	4 770 000	4 770 000	0	718 998	718 998	718 998	0	0	0	0	0
HEJÓPAPI	3 000 000	3 000 000	3 000 000	0	2 855 643	2 855 643	2 855 643	0	0	0	0	0
HEJÓSZALONTA	3 000 000	3 000 000	3 000 000	0	1 707 055	1 707 055	1 707 055	0	0	0	0	0
HERCEGKÚT	3 000 000	3 000 000	3 000 000	0	1 720 621	1 720 621	1 720 621	0	0	0	0	0
HERNÁDBÜD	2 415 000	2 415 000	2 415 000	0	364 021	364 021	364 021	0	0	0	0	0
HERNÁDCÉCE	3 825 000	3 825 000	3 825 000	0	576 555	576 555	576 555	0	0	0	0	0
HERNÁDKAK	3 000 000	3 000 000	3 000 000	0	3 529 421	3 529 421	3 529 421	0	0	0	0	0
HERNÁDKÉRCES	5 000 000	5 000 000	5 000 000	0	847 875	847 875	847 875	0	8 461 524	8 461 524	8 461 524	0
HERNÁDNÉMETHI	3 000 000	3 000 000	3 000 000	0	8 652 847	8 652 847	8 652 847	0	0	0	0	0
HERNÁDPETRI	3 555 000	3 555 000	3 555 000	0	535 857	535 857	535 857	0	0	0	0	0
HERNÁDSZENTANDRÁS	5 000 000	5 000 000	5 000 000	0	990 318	990 318	990 318	0	0	0	0	0

A HELYI ÖNKORMÁNYZATOK 2003. ÉVI TERVEZETT-TÉNYLEGES NORMATÍV ÁLLAMI HOZZÁJÁRULÁSÁNAK ELSZÁMOLÁSA

BORSOD-ABAÚJ-ZEMPLÉN MEGYE

Megyekód: 05

Önkormányzat	Községek általános feladatai				Települési igazgatási, kommunális és sportfeladatok				Körjegyzőség működése			
	Állami hozzájárulás, Ft				Állami hozzájárulás, Ft				Állami hozzájárulás, Ft			
	Tervezett	Módosított	Tényleges	Eltérés	Tervezett	Módosított	Tényleges	Eltérés	Tervezett	Módosított	Tényleges	Eltérés
HERNÁDSZURDOK	3 585 000	3 585 000	3 585 000	0	540 379	540 379	540 379	0	0	0	0	0
HERNÁDVÉCSE	3 000 000	3 000 000	3 000 000	0	1 921 850	1 921 850	1 921 850	0	8 461 524	8 461 524	8 461 524	0
HÉT	3 000 000	3 000 000	3 000 000	0	1 306 858	1 306 858	1 306 858	0	0	0	0	0
HIDASNÉMETI	3 000 000	3 000 000	3 000 000	0	2 749 376	2 749 376	2 749 376	0	6 708 768	6 708 768	6 708 768	0
HADVÉGARÓ	3 000 000	3 000 000	3 000 000	0	1 729 665	1 729 665	1 729 665	0	8 461 524	8 461 524	8 461 524	0
HOLLÓHÁZA	3 000 000	3 000 000	3 000 000	0	2 591 106	2 591 106	2 591 106	0	6 708 768	6 708 768	6 708 768	0
HOMROGD	3 000 000	3 000 000	3 000 000	0	2 272 305	2 272 305	2 272 305	0	8 461 524	8 461 524	8 461 524	0
IGRICI	3 000 000	3 000 000	3 000 000	0	2 975 476	2 975 476	2 975 476	0	0	0	0	0
IMOLA	2 000 000	2 000 000	2 000 000	0	293 930	293 930	293 930	0	0	0	0	0
INÁNCS	3 000 000	3 000 000	3 000 000	0	2 790 074	2 790 074	2 790 074	0	0	0	0	0
IROTA	2 000 000	2 000 000	2 000 000	0	289 408	289 408	289 408	0	3 553 824	3 553 824	3 553 824	0
IZSÓFALVA	3 000 000	3 000 000	3 000 000	0	4 451 909	4 451 909	4 451 909	0	0	0	0	0
JÁKFALVA	5 000 000	5 000 000	5 000 000	0	1 119 195	1 119 195	1 119 195	0	0	0	0	0
JÁRDÁNHÁZA	3 000 000	3 000 000	3 000 000	0	4 564 959	4 564 959	4 564 959	0	0	0	0	0
JÓSVAFŐ	5 000 000	5 000 000	5 000 000	0	832 048	832 048	832 048	0	0	0	0	0
KARCSA	3 000 000	3 000 000	3 000 000	0	4 711 924	4 711 924	4 711 924	0	0	0	0	0
KAROS	3 000 000	3 000 000	3 000 000	0	1 137 283	1 137 283	1 137 283	0	3 553 824	0	0	0
KAZINCBARCIKA	0	0	0	0	76 494 152	76 494 152	76 494 152	0	0	0	0	0
KÁCS	3 000 000	3 000 000	3 000 000	0	1 508 087	1 508 087	1 508 087	0	0	0	0	0
KÁNÓ	3 240 000	3 240 000	3 240 000	0	488 376	488 376	488 376	0	0	0	0	0
KÁNY	2 000 000	2 000 000	2 000 000	0	201 229	201 229	201 229	0	0	0	0	0
KÁZSMÁRK	3 000 000	3 000 000	3 000 000	0	2 407 965	2 407 965	2 407 965	0	8 461 524	8 461 524	8 461 524	0
KELEMÉR	3 000 000	3 000 000	3 000 000	0	1 304 597	1 304 597	1 304 597	0	3 553 824	3 553 824	3 553 824	0
KENÉZLŐ	3 000 000	3 000 000	3 000 000	0	3 278 450	3 278 450	3 278 450	0	0	0	0	0
KERESZTÉTE	2 000 000	2 000 000	2 000 000	0	79 135	79 135	79 135	0	0	0	0	0
KESZNYÉTEN	3 000 000	3 000 000	3 000 000	0	4 291 378	4 291 378	4 291 378	0	0	0	0	0
KÉKED	4 095 000	4 095 000	4 095 000	0	617 253	617 253	617 253	0	0	0	0	0
KIRÁLD	3 000 000	3 000 000	3 000 000	0	2 172 821	2 172 821	2 172 821	0	0	0	0	0
KISCSÉCS	3 330 000	3 330 000	3 330 000	0	501 942	501 942	501 942	0	0	0	0	0
KISGYŐR	3 000 000	3 000 000	3 000 000	0	3 719 345	3 719 345	3 719 345	0	0	0	0	0
KISHUTA	5 000 000	5 000 000	5 000 000	0	836 570	836 570	836 570	0	0	0	0	0
KISKINIZS	5 000 000	5 000 000	5 000 000	0	791 350	791 350	791 350	0	0	0	0	0
KISROZVÁGY	3 690 000	3 690 000	3 690 000	0	556 206	556 206	556 206	0	0	0	0	0
KISSIKÁTOR	5 000 000	5 000 000	5 000 000	0	834 309	834 309	834 309	0	0	0	0	0

A HELYI ÖNKORMÁNYZATOK 2003. ÉVI TERVEZETT-TÉNYLEGES NORMATÍV ÁLLAMI HOZZÁJÁRULÁSÁNAK ELSZÁMOLÁSA

178

BORSOD-ABAÚJ-ZEMPLÉN MEGYE

Megyekód: 05

Önkormányzat	Községek általános feladatai				Települési igazgatási, kommunális és sportfeladatok				Körjegyzőség működése			
	Állami hozzájárulás, Ft				Állami hozzájárulás, Ft				Állami hozzájárulás, Ft			
	Tervezett	Módosított	Tényleges	Eltérés	Tervezett	Módosított	Tényleges	Eltérés	Tervezett	Módosított	Tényleges	Eltérés
KISTOKAJ	3 000 000	3 000 000	3 000 000	0	4 271 029	4 271 029	4 271 029	0	0	0	0	0
KOMJÁTI	5 000 000	5 000 000	5 000 000	0	782 306	782 306	782 306	0	8 461 524	8 461 524	8 461 524	0
KOMLÓSKA	5 000 000	5 000 000	5 000 000	0	859 180	859 180	859 180	0	0	0	0	0
KONDÓ	3 000 000	3 000 000	3 000 000	0	1 546 524	1 546 524	1 546 524	0	0	0	0	0
KORLÁT	5 000 000	5 000 000	5 000 000	0	771 001	771 001	771 001	0	0	0	0	0
KOVÁCSVÁGÁS	3 000 000	3 000 000	3 000 000	0	1 447 040	1 447 040	1 447 040	0	3 553 824	3 553 824	3 553 824	0
KÖRÖM	3 000 000	3 000 000	3 000 000	0	2 905 385	2 905 385	2 905 385	0	6 708 768	6 708 768	6 708 768	0
KRASZNOKVAJDA	3 000 000	3 000 000	3 000 000	0	1 257 116	1 257 116	1 257 116	0	8 461 524	8 461 524	8 461 524	0
KUPA	2 805 000	2 805 000	2 805 000	0	422 807	422 807	422 807	0	0	0	0	0
KURITYÁN	3 000 000	3 000 000	3 000 000	0	4 063 017	4 063 017	4 063 017	0	0	0	0	0
LAK	3 000 000	3 000 000	3 000 000	0	1 431 213	1 431 213	1 431 213	0	0	0	0	0
LÁCACSEKE	5 000 000	5 000 000	5 000 000	0	1 087 541	1 087 541	1 087 541	0	3 553 824	3 553 824	3 553 824	0
LÁDBESENYŐ	5 000 000	5 000 000	5 000 000	0	759 696	759 696	759 696	0	8 461 524	8 461 524	8 461 524	0
LEGYESBÉNYE	3 000 000	3 000 000	3 000 000	0	3 879 876	3 879 876	3 879 876	0	0	0	0	0
LÉH	5 000 000	5 000 000	5 000 000	0	1 123 717	1 123 717	1 123 717	0	0	0	0	0
LÉNÁRDDARÓC	5 000 000	5 000 000	5 000 000	0	852 397	852 397	852 397	0	0	0	0	0
LITKA	2 000 000	2 000 000	2 000 000	0	174 097	174 097	174 097	0	0	0	0	0
MAKKOSHOTYKA	3 000 000	3 000 000	3 000 000	0	2 290 393	2 290 393	2 290 393	0	0	0	0	0
MARTONYI	3 000 000	3 000 000	3 000 000	0	1 243 550	1 243 550	1 243 550	0	0	0	0	0
MÁD	3 000 000	3 000 000	3 000 000	0	6 161 225	6 161 225	6 161 225	0	0	0	0	0
MÁLYI	3 000 000	3 000 000	3 000 000	0	9 729 083	9 729 083	9 729 083	0	0	0	0	0
MÁLYINKA	3 000 000	3 000 000	3 000 000	0	1 388 254	1 388 254	1 388 254	0	0	0	0	0
MEGYASZÓ	3 000 000	3 000 000	3 000 000	0	6 622 469	6 622 469	6 622 469	0	0	0	0	0
MESZES	3 420 000	3 420 000	3 420 000	0	515 508	515 508	515 508	0	0	0	0	0
MEZŐCSÁT	0	0	0	0	15 302 448	15 302 448	15 302 448	0	0	0	0	0
MEZŐKERESZTES	3 000 000	3 000 000	3 000 000	0	9 704 212	9 704 212	9 704 212	0	0	0	0	0
MEZŐKÖVESD	0	0	0	0	40 869 836	40 869 836	40 869 836	0	0	0	0	0
MEZŐNAGYMIHÁLY	3 000 000	3 000 000	3 000 000	0	2 790 074	2 790 074	2 790 074	0	0	0	0	0
MEZŐNYÁRÁD	3 000 000	3 000 000	3 000 000	0	4 081 105	4 081 105	4 081 105	0	0	0	0	0
MEZŐZOMBOR	3 000 000	3 000 000	3 000 000	0	5 896 688	5 896 688	5 896 688	0	0	0	0	0
MÉRA	3 000 000	3 000 000	3 000 000	0	4 029 102	4 029 102	4 029 102	0	0	0	0	0
MIKOHÁZA	3 000 000	3 000 000	3 000 000	0	1 268 421	1 268 421	1 268 421	0	8 461 524	8 461 524	8 461 524	0
MISKOLC	0	0	0	0	414 608 614	414 608 614	414 608 614	0	0	0	0	0
MOGYORÓSKA	2 000 000	2 000 000	2 000 000	0	189 924	189 924	189 924	0	0	0	0	0

MAGYAR KÖZLÖNY

2004/193/II. szám

A HELYI ÖNKORMÁNYZATOK 2003. ÉVI TERVEZETT-TÉNYLEGES NORMATÍV ÁLLAMI HOZZÁJÁRULÁSÁNAK ELSZÁMOLÁSA

BORSOD-ABAÚJ-ZEMPLÉN MEGYE

Megyekód: 05

Önkormányzat	Községek általános feladatai				Települési igazgatási, kommunális és sportfeladatok				Körjegyzőség működése			
	Állami hozzájárulás, Ft				Állami hozzájárulás, Ft				Állami hozzájárulás, Ft			
	Tervezett	Módosított	Tényleges	Eltérés	Tervezett	Módosított	Tényleges	Eltérés	Tervezett	Módosított	Tényleges	Eltérés
MONAJ	4 455 000	4 455 000	4 455 000	0	671 517	671 517	671 517	0	0	0	0	0
MONOK	3 000 000	3 000 000	3 000 000	0	4 176 067	4 176 067	4 176 067	0	0	0	0	0
MUHI	3 000 000	3 000 000	3 000 000	0	1 266 160	1 266 160	1 266 160	0	0	0	0	0
MÚCSONY	3 000 000	3 000 000	3 000 000	0	8 062 726	8 062 726	8 062 726	0	0	0	0	0
NAGYBARCA	3 000 000	3 000 000	3 000 000	0	2 258 739	2 258 739	2 258 739	0	0	0	0	0
NAGYCSÉCS	3 000 000	3 000 000	3 000 000	0	2 123 079	2 123 079	2 123 079	0	0	0	0	0
NAGYHUTA	2 000 000	2 000 000	2 000 000	0	194 446	194 446	194 446	0	0	0	0	0
NAGYKINIZS	5 000 000	5 000 000	5 000 000	0	836 570	836 570	836 570	0	0	0	0	0
NAGYROZVÁGY	3 000 000	3 000 000	3 000 000	0	1 881 152	1 881 152	1 881 152	0	8 461 524	8 461 524	8 461 524	0
NEKÉZSENY	3 000 000	3 000 000	3 000 000	0	2 034 900	2 034 900	2 034 900	0	0	0	0	0
NEMESBIKK	3 000 000	3 000 000	3 000 000	0	2 319 786	2 319 786	2 319 786	0	0	4 472 512	4 472 512	0
NÉGYES	4 935 000	4 935 000	4 935 000	0	743 869	743 869	743 869	0	0	0	0	0
NOVAJIDRÁNY	3 000 000	3 000 000	3 000 000	0	3 418 632	3 418 632	3 418 632	0	6 708 768	6 708 768	6 708 768	0
NYÉKLÁDHÁZA	3 000 000	3 000 000	3 000 000	0	11 515 273	11 515 273	11 515 273	0	0	0	0	0
NYÉSTA	2 000 000	2 000 000	2 000 000	0	167 314	167 314	167 314	0	0	0	0	0
NYÁRI	5 000 000	5 000 000	5 000 000	0	1 058 148	1 058 148	1 058 148	0	0	0	0	0
NYOMÁR	5 000 000	5 000 000	5 000 000	0	761 957	761 957	761 957	0	0	0	0	0
OLASZLISZKA	3 000 000	3 000 000	3 000 000	0	4 164 762	4 164 762	4 164 762	0	0	0	0	0
ONGA	3 000 000	3 000 000	3 000 000	0	10 884 454	10 884 454	10 884 454	0	0	0	0	0
ORMOSBÁNYA	3 000 000	3 000 000	3 000 000	0	4 261 985	4 261 985	4 261 985	0	6 708 768	6 708 768	6 708 768	0
OSZLÁR	5 000 000	5 000 000	5 000 000	0	1 035 538	1 035 538	1 035 538	0	0	0	0	0
ÓNOD	3 000 000	3 000 000	3 000 000	0	5 541 711	5 541 711	5 541 711	0	0	0	0	0
ÓZD	0	0	0	0	94 050 817	94 050 817	94 050 817	0	0	0	0	0
PAMLÉNY	2 000 000	2 000 000	2 000 000	0	162 792	162 792	162 792	0	0	0	0	0
PARASZNYA	3 000 000	3 000 000	3 000 000	0	3 025 218	3 025 218	3 025 218	0	6 708 768	6 708 768	6 708 768	0
PÁCIN	3 000 000	3 000 000	3 000 000	0	3 597 251	3 597 251	3 597 251	0	0	0	0	0
PÁLHÁZA	3 000 000	3 000 000	3 000 000	0	2 692 851	2 692 851	2 692 851	0	3 553 824	10 564 800	10 564 770	-30
PÁNYOK	2 000 000	2 000 000	2 000 000	0	287 147	287 147	287 147	0	0	0	0	0
PERE	5 000 000	5 000 000	5 000 000	0	895 356	895 356	895 356	0	0	0	0	0
PERECSE	2 000 000	2 000 000	2 000 000	0	72 352	72 352	72 352	0	0	0	0	0
PERKUPA	3 000 000	3 000 000	3 000 000	0	2 184 126	2 184 126	2 184 126	0	8 461 524	8 461 524	8 461 524	0
PRÜGY	3 000 000	3 000 000	3 000 000	0	6 152 181	6 152 181	6 152 181	0	0	0	0	0
PUSZTAFALU	4 260 000	4 260 000	4 260 000	0	642 124	642 124	642 124	0	0	0	0	0
PUSZTARADVÁNY	3 210 000	3 210 000	3 210 000	0	483 854	483 854	483 854	0	0	0	0	0

A HELYI ÖNKORMÁNYZATOK 2003. ÉVI TERVEZETT-TÉNYLEGES NORMATÍV ÁLLAMI HOZZÁJÁRULÁSÁNAK ELSZÁMOLÁSA

180

BORSOD-ABAÚJ-ZEMPLÉN MEGYE

Megyekód: 05

Önkormányzat	Községek általános feladatai				Települési igazgatási, kommunális és sportfeladatok				Körjegyzőség működése			
	Állami hozzájárulás, Ft				Állami hozzájárulás, Ft				Állami hozzájárulás, Ft			
	Tervezett	Módosított	Tényleges	Eltérés	Tervezett	Módosított	Tényleges	Eltérés	Tervezett	Módosított	Tényleges	Eltérés
PUTNOK	0	0	0	0	17 782 765	17 782 765	17 782 765	0	3 553 824	3 553 824	3 553 824	0
RADOSTYÁN	3 000 000	3 000 000	3 000 000	0	1 562 351	1 562 351	1 562 351	0	0	0	0	0
RAGÁLY	3 000 000	3 000 000	3 000 000	0	1 612 093	1 612 093	1 612 093	0	8 461 524	8 461 524	8 461 524	0
RAKACA	3 000 000	3 000 000	3 000 000	0	2 138 906	2 138 906	2 138 906	0	8 461 524	8 461 524	8 461 524	0
RAKACASZEND	5 000 000	5 000 000	5 000 000	0	974 491	974 491	974 491	0	0	0	0	0
RÁSONYSÁPBERENC	3 000 000	3 000 000	3 000 000	0	1 293 292	1 293 292	1 293 292	0	0	0	0	0
RÁTKA	3 000 000	3 000 000	3 000 000	0	2 453 185	2 453 185	2 453 185	0	0	0	0	0
REGÉC	2 000 000	2 000 000	2 000 000	0	235 144	235 144	235 144	0	0	0	0	0
RÉPÁSHUTA	3 000 000	3 000 000	3 000 000	0	1 297 814	1 297 814	1 297 814	0	0	0	0	0
RÉVLEÁNYVÁR	3 000 000	3 000 000	3 000 000	0	1 508 087	1 508 087	1 508 087	0	0	0	0	0
RICSE	3 000 000	3 000 000	3 000 000	0	4 424 777	4 424 777	4 424 777	0	0	0	0	0
RUDABÁNYA	3 000 000	3 000 000	3 000 000	0	7 113 106	7 113 106	7 113 106	0	7 059 312	5 306 568	5 306 568	0
RUDOLFTELEP	3 000 000	3 000 000	3 000 000	0	1 844 976	1 844 976	1 844 976	0	0	0	0	0
SAJÓBÁBONY	3 000 000	3 000 000	3 000 000	0	7 334 684	7 334 684	7 334 684	0	0	0	0	0
SAJÓECSEG	3 000 000	3 000 000	3 000 000	0	2 493 883	2 493 883	2 493 883	0	0	0	0	0
SAJÓGALGÓC	5 000 000	5 000 000	5 000 000	0	827 526	827 526	827 526	0	0	0	0	0
SAJÓHÁDVÉG	3 000 000	3 000 000	3 000 000	0	2 509 710	2 509 710	2 509 710	0	0	0	0	0
SAJÓIVÁNKA	3 000 000	3 000 000	3 000 000	0	1 352 078	1 352 078	1 352 078	0	0	0	0	0
SAJÓKAZA	3 000 000	3 000 000	3 000 000	0	7 456 778	7 456 778	7 456 778	0	0	0	0	0
SAJÓKÁPOLNA	5 000 000	5 000 000	5 000 000	0	1 049 104	1 049 104	1 049 104	0	3 553 824	3 553 824	3 553 824	0
SAJÓKERESZTÚR	3 000 000	3 000 000	3 000 000	0	3 597 251	3 597 251	3 597 251	0	0	0	0	0
SAJÓLÁD	3 000 000	3 000 000	3 000 000	0	6 841 786	6 841 786	6 841 786	0	0	0	0	0
SAJÓLÁSZLÓFALVA	5 000 000	5 000 000	5 000 000	0	1 116 934	1 116 934	1 116 934	0	0	0	0	0
SAJÓMERCSE	4 275 000	4 275 000	4 275 000	0	644 385	644 385	644 385	0	0	0	0	0
SAJÓNÉMETHI	3 000 000	3 000 000	3 000 000	0	1 392 776	1 392 776	1 392 776	0	6 708 768	6 708 768	6 708 768	0
SAJÓÖRÖS	3 000 000	3 000 000	3 000 000	0	2 609 194	2 609 194	2 609 194	0	0	0	0	0
SAJÓPÁLFALA	3 000 000	3 000 000	3 000 000	0	1 876 630	1 876 630	1 876 630	0	0	0	0	0
SAJÓPETRI	3 000 000	3 000 000	3 000 000	0	3 443 503	3 443 503	3 443 503	0	0	0	0	0
SAJÓPÜSPÖKI	3 000 000	3 000 000	3 000 000	0	1 354 339	1 354 339	1 354 339	0	0	0	0	0
SAJÓSENYE	5 000 000	5 000 000	5 000 000	0	945 098	945 098	945 098	0	0	0	0	0
SAJÓSZENTPÉTER	0	0	0	0	31 934 364	31 934 364	31 934 364	0	0	0	0	0
SAJÓSZÖGED	3 000 000	3 000 000	3 000 000	0	5 195 778	5 195 778	5 195 778	0	0	0	0	0
SAJÓVÁMOS	3 000 000	3 000 000	3 000 000	0	5 091 772	5 091 772	5 091 772	0	6 708 768	6 708 768	6 708 768	0
SAJÓVELEZD	3 000 000	3 000 000	3 000 000	0	2 021 334	2 021 334	2 021 334	0	8 461 524	8 461 524	8 461 524	0

MAGYAR KÖZLÖNY

2004/193/II. szám

A HELYI ÖNKORMÁNYZATOK 2003. ÉVI TERVEZETT-TÉNYLEGES NORMATÍV ÁLLAMI HOZZÁJÁRULÁSÁNAK ELSZÁMOLÁSA

BORSOD-ABAÚJ-ZEMPLÉN MEGYE

Megyekód: 05

Önkormányzat	Községek általános feladatai				Települési igazgatási, kommunális és sportfeladatok				Körjegyzőség működése			
	Állami hozzájárulás, Ft				Állami hozzájárulás, Ft				Állami hozzájárulás, Ft			
	Tervezett	Módosított	Tényleges	Eltérés	Tervezett	Módosított	Tényleges	Eltérés	Tervezett	Módosított	Tényleges	Eltérés
SÁLY	3 000 000	3 000 000	3 000 000	0	4 397 645	4 397 645	4 397 645	0	0	0	0	0
SÁRAZSADÁNY	4 395 000	4 395 000	4 395 000	0	662 473	662 473	662 473	0	0	0	0	0
SÁROSPATAK	0	0	0	0	32 739 280	32 739 280	32 739 280	0	0	0	0	0
SÁTA	3 000 000	3 000 000	3 000 000	0	3 353 063	3 353 063	3 353 063	0	0	0	0	0
SÁTORALJAÚJHELY	0	0	0	0	41 679 274	41 679 274	41 679 274	0	0	0	0	0
SELYEB	5 000 000	5 000 000	5 000 000	0	1 078 497	1 078 497	1 078 497	0	3 553 824	3 553 824	3 553 824	0
SEMJÉN	3 000 000	3 000 000	3 000 000	0	1 137 283	1 137 283	1 137 283	0	0	0	0	0
SERÉNYFALVA	3 000 000	3 000 000	3 000 000	0	2 496 144	2 496 144	2 496 144	0	0	0	0	0
SIMA	2 000 000	2 000 000	2 000 000	0	56 525	56 525	56 525	0	0	0	0	0
SÓSTÓFALVA	4 350 000	4 350 000	4 350 000	0	655 690	655 690	655 690	0	0	0	0	0
SZAKÁCSI	2 280 000	2 280 000	2 280 000	0	343 672	343 672	343 672	0	0	0	0	0
SZAKÁLD	3 000 000	3 000 000	3 000 000	0	1 266 160	1 266 160	1 266 160	0	0	0	0	0
SZALASZEND	3 000 000	3 000 000	3 000 000	0	2 575 279	2 575 279	2 575 279	0	0	0	0	0
SZALONNA	3 000 000	3 000 000	3 000 000	0	2 473 534	2 473 534	2 473 534	0	8 461 524	8 461 524	8 461 524	0
SZÁSZFA	2 775 000	2 775 000	2 775 000	0	418 285	418 285	418 285	0	3 553 824	3 553 824	3 553 824	0
SZEGI	5 000 000	5 000 000	5 000 000	0	775 523	775 523	775 523	0	0	0	0	0
SZEGILONG	3 915 000	3 915 000	3 915 000	0	590 121	590 121	590 121	0	3 553 824	3 553 824	3 553 824	0
SZEMERE	5 000 000	5 000 000	5 000 000	0	865 963	865 963	865 963	0	0	0	0	0
SZENDRŐ	0	0	0	0	9 900 919	9 900 919	9 900 919	0	3 553 824	3 553 824	3 553 824	0
SZENDRŐLÁD	3 000 000	3 000 000	3 000 000	0	3 965 794	3 965 794	3 965 794	0	0	0	0	0
SZENTISTVÁN	3 000 000	3 000 000	3 000 000	0	6 326 278	6 326 278	6 326 278	0	0	0	0	0
SZENTISTVÁNBAKSA	4 350 000	4 350 000	4 350 000	0	655 690	655 690	655 690	0	0	0	0	0
SZERENCs	0	0	0	0	23 815 113	23 815 113	23 815 113	0	0	0	0	0
SZIKSZÓ	0	0	0	0	14 314 391	14 314 391	14 314 391	0	0	0	0	0
SZIN	3 000 000	3 000 000	3 000 000	0	1 783 929	1 783 929	1 783 929	0	8 461 524	8 461 524	8 461 524	0
SZINPETRI	4 140 000	4 140 000	4 140 000	0	624 036	624 036	624 036	0	0	0	0	0
SZIRMABESENYŐ	3 000 000	3 000 000	3 000 000	0	10 879 932	10 879 932	10 879 932	0	0	0	0	0
SZOMOLYA	3 000 000	3 000 000	3 000 000	0	4 011 014	4 011 014	4 011 014	0	0	0	0	0
SZÖGLIGET	3 000 000	3 000 000	3 000 000	0	1 971 592	1 971 592	1 971 592	0	0	0	0	0
SZŐLŐSARDÓ	2 310 000	2 310 000	2 310 000	0	348 194	348 194	348 194	0	3 553 824	3 553 824	3 553 824	0
SZUHAFŐ	3 180 000	3 180 000	3 180 000	0	479 332	479 332	479 332	0	0	0	0	0
SZUHAKÁLLÓ	3 000 000	3 000 000	3 000 000	0	2 496 144	2 496 144	2 496 144	0	0	0	0	0
SZUHOGY	3 000 000	3 000 000	3 000 000	0	2 744 854	2 744 854	2 744 854	0	6 708 768	6 708 768	6 708 768	0
TAKTABÁJ	3 000 000	3 000 000	3 000 000	0	1 413 125	1 413 125	1 413 125	0	0	0	0	0

A HELYI ÖNKORMÁNYZATOK 2003. ÉVI TERVEZETT-TÉNYLEGES NORMATÍV ÁLLAMI HOZZÁJÁRULÁSÁNAK ELSZÁMOLÁSA

182

BORSOD-ABAÚJ-ZEMPLÉN MEGYE

Megyekód: 05

Önkormányzat	Községek általános feladatai				Települési igazgatási, kommunális és sportfeladatok				Körjegyzőség működése			
	Állami hozzájárulás, Ft				Állami hozzájárulás, Ft				Állami hozzájárulás, Ft			
	Tervezett	Módosított	Tényleges	Eltérés	Tervezett	Módosított	Tényleges	Eltérés	Tervezett	Módosított	Tényleges	Eltérés
TAKTAHARKÁNY	3 000 000	3 000 000	3 000 000	0	9 543 681	9 543 681	9 543 681	0	0	0	0	0
TAKTAKENÉZ	3 000 000	3 000 000	3 000 000	0	2 749 376	2 749 376	2 749 376	0	0	0	0	0
TAKTASZADA	3 000 000	3 000 000	3 000 000	0	4 874 716	4 874 716	4 874 716	0	0	0	0	0
TARCAL	3 000 000	3 000 000	3 000 000	0	7 617 309	7 617 309	7 617 309	0	0	0	0	0
TARD	3 000 000	3 000 000	3 000 000	0	3 391 500	3 391 500	3 391 500	0	0	0	0	0
TARDONA	3 000 000	3 000 000	3 000 000	0	2 695 112	2 695 112	2 695 112	0	0	0	0	0
TÁLLYA	3 000 000	3 000 000	3 000 000	0	5 030 725	5 030 725	5 030 725	0	0	2 795 320	2 795 320	0
TELKIBÁNYA	3 000 000	3 000 000	3 000 000	0	1 627 920	1 627 920	1 627 920	0	0	0	0	0
TERESZTENYE	2 000 000	2 000 000	2 000 000	0	67 830	67 830	67 830	0	0	0	0	0
TIBOLDDARÓC	3 000 000	3 000 000	3 000 000	0	3 588 207	3 588 207	3 588 207	0	0	0	0	0
TISZABÁBOLNA	3 000 000	3 000 000	3 000 000	0	1 162 154	1 162 154	1 162 154	0	0	0	0	0
TISZACSERMELY	3 000 000	3 000 000	3 000 000	0	1 510 348	1 510 348	1 510 348	0	0	0	0	0
TISZADOROGMA	3 000 000	3 000 000	3 000 000	0	1 180 242	1 180 242	1 180 242	0	0	0	0	0
TISZAKARÁD	3 000 000	3 000 000	3 000 000	0	6 183 835	6 183 835	6 183 835	0	0	0	0	0
TISZAKESZI	3 000 000	3 000 000	3 000 000	0	6 498 114	6 498 114	6 498 114	0	0	0	0	0
TISZALADÁNY	3 000 000	3 000 000	3 000 000	0	1 659 574	1 659 574	1 659 574	0	6 708 768	6 708 768	6 708 768	0
TISZALÚC	3 000 000	3 000 000	3 000 000	0	12 740 735	12 740 735	12 740 735	0	0	0	0	0
TISZAPALKONYA	3 000 000	3 000 000	3 000 000	0	3 579 163	3 579 163	3 579 163	0	0	0	0	0
TISZATARDOS	4 230 000	4 230 000	4 230 000	0	637 602	637 602	637 602	0	0	0	0	0
TISZATARJÁN	3 000 000	3 000 000	3 000 000	0	3 316 887	3 316 887	3 316 887	0	0	0	0	0
TISZAÚJVÁROS	0	0	0	0	41 550 397	41 550 397	41 550 397	0	0	0	0	0
TISZAVALK	5 000 000	5 000 000	5 000 000	0	843 353	843 353	843 353	0	0	0	0	0
TOKAJ	0	0	0	0	10 199 371	10 199 371	10 199 371	0	0	0	0	0
TOLCSVA	3 000 000	3 000 000	3 000 000	0	4 788 798	4 788 798	4 788 798	0	0	0	0	0
TOMOR	4 275 000	4 275 000	4 275 000	0	644 385	644 385	644 385	0	3 553 824	3 553 824	3 553 824	0
TORNABARAKONY	2 000 000	2 000 000	2 000 000	0	81 396	81 396	81 396	0	0	0	0	0
TORNAKÁPOLNA	2 000 000	2 000 000	2 000 000	0	27 132	27 132	27 132	0	0	0	0	0
TORNANÁDASKA	3 000 000	3 000 000	3 000 000	0	1 270 682	1 270 682	1 270 682	0	0	0	0	0
TORNASZENTANDRÁS	4 650 000	4 650 000	4 650 000	0	700 910	700 910	700 910	0	0	0	0	0
TORNASZENTJAKAB	4 095 000	4 095 000	4 095 000	0	617 253	617 253	617 253	0	0	0	0	0
TORNYOSNÉMETHI	3 000 000	3 000 000	3 000 000	0	1 451 562	1 451 562	1 451 562	0	0	0	0	0
TRIZS	4 530 000	4 530 000	4 530 000	0	682 822	682 822	682 822	0	0	0	0	0
UPPONY	5 000 000	5 000 000	5 000 000	0	990 318	990 318	990 318	0	0	0	0	0
ÚJCSANÁLOS	3 000 000	3 000 000	3 000 000	0	2 048 466	2 048 466	2 048 466	0	0	0	0	0

MAGYAR KÖZLÖNY

2004/193/II. szám

A HELYI ÖNKORMÁNYZATOK 2003. ÉVI TERVEZETT-TÉNYLEGES NORMATÍV ÁLLAMI HOZZÁJÁRULÁSÁNAK ELSZÁMOLÁSA

BORSOD-ABAÚJ-ZEMPLÉN MEGYE

Megyekód: 05

Önkormányzat	Községek általános feladatai				Települési igazgatási, kommunális és sportfeladatok				Körjegyzőség működése			
	Állami hozzájárulás, Ft				Állami hozzájárulás, Ft				Állami hozzájárulás, Ft			
	Tervezett	Módosított	Tényleges	Eltérés	Tervezett	Módosított	Tényleges	Eltérés	Tervezett	Módosított	Tényleges	Eltérés
VADNA	3 000 000	3 000 000	3 000 000	0	1 343 034	1 343 034	1 343 034	0	8 461 524	8 461 524	8 461 524	0
VAJDÁCSKA	3 000 000	3 000 000	3 000 000	0	3 059 133	3 059 133	3 059 133	0	0	0	0	0
VARBÓ	3 000 000	3 000 000	3 000 000	0	2 731 288	2 731 288	2 731 288	0	0	1 677 192	1 677 192	0
VARBÓC	2 000 000	2 000 000	2 000 000	0	165 053	165 053	165 053	0	0	0	0	0
VATTA	3 000 000	3 000 000	3 000 000	0	2 240 651	2 240 651	2 240 651	0	0	0	0	0
VÁGÁSHUTA	2 000 000	2 000 000	2 000 000	0	219 317	219 317	219 317	0	0	0	0	0
VÁMOSÚJFALU	3 000 000	3 000 000	3 000 000	0	2 037 161	2 037 161	2 037 161	0	0	0	0	0
VILMÁNY	3 000 000	3 000 000	3 000 000	0	3 289 755	3 289 755	3 289 755	0	0	5 031 576	5 031 576	0
VILYVITÁNY	4 770 000	4 770 000	4 770 000	0	718 998	718 998	718 998	0	0	0	0	0
VISS	3 000 000	3 000 000	3 000 000	0	1 892 457	1 892 457	1 892 457	0	0	0	0	0
VISZLÓ	2 000 000	2 000 000	2 000 000	0	219 317	219 317	219 317	0	0	0	0	0
VIZSOLY	3 000 000	3 000 000	3 000 000	0	2 331 091	2 331 091	2 331 091	0	8 461 524	8 461 524	8 461 524	0
ZALKOD	4 890 000	4 890 000	4 890 000	0	737 086	737 086	737 086	0	0	0	0	0
ZÁDORFALVA	3 000 000	3 000 000	3 000 000	0	1 184 764	1 184 764	1 184 764	0	8 461 524	8 461 524	8 461 524	0
ZEMPLÉNAGÁRD	3 000 000	3 000 000	3 000 000	0	2 102 730	2 102 730	2 102 730	0	6 708 768	6 708 768	6 708 768	0
ZILIZ	5 000 000	5 000 000	5 000 000	0	969 969	969 969	969 969	0	0	0	0	0
ZSUJTA	3 210 000	3 210 000	3 210 000	0	483 854	483 854	483 854	0	0	0	0	0
ZUBOGY	3 000 000	3 000 000	3 000 000	0	1 356 600	1 356 600	1 356 600	0	0	0	0	0
MEGYE ÖNKORMÁNYZATAI ÖSSZESEN	1 109 430 000	1 109 430 000	1 109 430 000	0	1 725 133 956	1 725 133 956	1 725 133 956	0	492 798 496	519 999 260	517 630 014	-2 369 246

A HELYI ÖNKORMÁNYZATOK 2003. ÉVI TERVEZETT-TÉNYLEGES NORMATÁV ÁLLAMI HOZZÁJÁRULÁSÁNAK ELSZÁMOLÁSA

BORSOD-ABAÚJ-ZEMPLÉN MEGYE

Megyekód: 05

Önkormányzat	Lakott külterülettel kapcsolatos feladatok				Közzeti igazgatási feladatok				Megyei, fővárosi igazgatási és sportfeladatok			
	Állami hozzájárulás, Ft				Állami hozzájárulás, Ft				Állami hozzájárulás, Ft			
	Tervezett	Módosított	Tényleges	Eltérés	Tervezett	Módosított	Tényleges	Eltérés	Tervezett	Módosított	Tényleges	Eltérés
MEGYEI ÖNKORMÁNYZAT	0	0	0	0	0	0	0	0	190 749 000	190 749 000	190 749 000	0
ABAÚJALPÁR	0	0	0	0	0	0	0	0	0	0	0	0
ABAÚJKÉR	0	0	0	0	0	0	0	0	0	0	0	0
ABAÚJLAK	30 896	30 896	30 896	0	0	0	0	0	0	0	0	0
ABAÚJSZÁNTÓ	15 448	15 448	15 448	0	0	0	0	0	0	0	0	0
ABAÚJSZOLNOK	0	0	0	0	0	0	0	0	0	0	0	0
ABAÚJVÁR	0	0	0	0	0	0	0	0	0	0	0	0
ABOD	119 722	119 722	119 722	0	0	0	0	0	0	0	0	0
AGGTELEK	0	0	0	0	0	0	0	0	0	0	0	0
ALACSKA	7 724	7 724	7 724	0	0	0	0	0	0	0	0	0
ALSÓBERECKI	3 862	3 862	3 862	0	109 864	109 864	109 864	0	0	0	0	0
ALSÓDOBSZA	0	0	0	0	0	0	0	0	0	0	0	0
ALSÓGAGY	0	0	0	0	0	0	0	0	0	0	0	0
ALSÓREGMEC	3 862	3 862	3 862	0	0	0	0	0	0	0	0	0
ALSÓSZUHA	3 862	3 862	3 862	0	0	0	0	0	0	0	0	0
ALSÓTELEKES	0	0	0	0	0	0	0	0	0	0	0	0
ALSÓVADÁSZ	0	0	0	0	0	0	0	0	0	0	0	0
ALSÓZSOLCA	46 344	46 344	46 344	0	763 220	763 220	763 220	0	0	0	0	0
ARKA	0	0	0	0	0	0	0	0	0	0	0	0
ARLÓ	111 998	111 998	111 998	0	0	0	0	0	0	0	0	0
ARNÓT	0	0	0	0	0	0	0	0	0	0	0	0
ASZALÓ	0	0	0	0	0	0	0	0	0	0	0	0
ÁROKTŐ	3 862	3 862	3 862	0	0	0	0	0	0	0	0	0
BAKTAKÉK	0	0	0	0	0	0	0	0	0	0	0	0
BALAJT	0	0	0	0	0	0	0	0	0	0	0	0
BASKÓ	0	0	0	0	0	0	0	0	0	0	0	0
BÁNHORVÁTI	119 722	119 722	119 722	0	0	0	0	0	0	0	0	0
BÁNREVE	23 172	23 172	23 172	0	0	0	0	0	0	0	0	0
BECSKEHÁZA	0	0	0	0	0	0	0	0	0	0	0	0
BEKECS	0	0	0	0	0	0	0	0	0	0	0	0
BERENTE	0	0	0	0	0	0	0	0	0	0	0	0
BERET	0	0	0	0	0	0	0	0	0	0	0	0
BERZÉK	3 862	3 862	3 862	0	0	0	0	0	0	0	0	0
BODROGHALOM	3 862	3 862	3 862	0	185 752	185 752	185 752	0	0	0	0	0

A HELYI ÖNKORMÁNYZATOK 2003. ÉVI TERVEZETT-TÉNYLEGES NORMATÁV ÁLLAMI HOZZÁJÁRULÁSÁNAK ELSZÁMOLÁSA

BORSOD-ABAÚJ-ZEMPLÉN MEGYE

Megyekód: 05

Önkormányzat	Lakott külterülettel kapcsolatos feladatok				Közzeti igazgatási feladatok				Megyei, fővárosi igazgatási és sportfeladatok			
	Állami hozzájárulás, Ft				Állami hozzájárulás, Ft				Állami hozzájárulás, Ft			
	Tervezett	Módosított	Tényleges	Eltérés	Tervezett	Módosított	Tényleges	Eltérés	Tervezett	Módosított	Tényleges	Eltérés
BODROGKERESZTÚR	11 586	11 586	11 586	0	0	0	0	0	0	0	0	0
BODROGKISFALUD	0	0	0	0	0	0	0	0	0	0	0	0
BODROGOLASZI	30 896	30 896	30 896	0	0	0	0	0	0	0	0	0
BOGÁCS	11 586	11 586	11 586	0	260 276	260 276	260 276	0	0	0	0	0
BOLDOGKŐÚJFALU	0	0	0	0	0	0	0	0	0	0	0	0
BOLDOGKÖVÁRALJA	7 724	7 724	7 724	0	0	0	0	0	0	0	0	0
BOLDVA	46 344	46 344	46 344	0	0	0	0	0	0	0	0	0
BORSODBÓTA	3 862	3 862	0	-3 862	0	0	0	0	0	0	0	0
BORSODGESZT	0	0	0	0	40 548	40 548	40 548	0	0	0	0	0
BORSODIVÁNKA	0	0	0	0	0	0	0	0	0	0	0	0
BORSODNÁDASD	135 170	135 170	135 170	0	17 673 810	17 673 810	17 673 810	0	0	0	0	0
BORSODSZENTGYÖRGY	54 068	54 068	54 068	0	0	0	0	0	0	0	0	0
BORSODSZIRÁK	0	0	0	0	0	0	0	0	0	0	0	0
BÓDVALENKE	0	0	0	0	0	0	0	0	0	0	0	0
BÓDVARÁKÓ	19 310	19 310	19 310	0	0	0	0	0	0	0	0	0
BÓDVASZILAS	0	0	0	0	0	0	0	0	0	0	0	0
BÓZSVA	15 448	15 448	15 448	0	28 396	28 396	28 396	0	0	0	0	0
BŐCS	7 724	7 724	7 724	0	350 424	350 424	350 424	0	0	0	0	0
BÜKKARANYOS	92 688	92 688	92 688	0	0	0	0	0	0	0	0	0
BÜKKÁBRÁNY	0	0	0	0	221 712	221 712	221 712	0	0	0	0	0
BÜKKMOGYORÓSD	0	0	0	0	0	0	0	0	0	0	0	0
BÜKKSZENTKERESZT	57 930	57 930	57 930	0	0	0	0	0	0	0	0	0
BÜKKZSÉRC	23 172	23 172	23 172	0	141 856	141 856	141 856	0	0	0	0	0
BÜTTŐS	0	0	0	0	0	0	0	0	0	0	0	0
CIGÁND	135 170	135 170	135 170	0	441 440	441 440	441 440	0	0	0	0	0
CSENYÉTE	0	0	0	0	0	0	0	0	0	0	0	0
CSERÉPFALU	15 448	15 448	7 724	-7 724	136 028	136 028	136 028	0	0	0	0	0
CSERÉPVÁRALJA	0	0	0	0	70 060	70 060	70 060	0	0	0	0	0
CSERNELY	3 862	3 862	3 862	0	0	0	0	0	0	0	0	0
CSINCSE	3 862	3 862	3 862	0	80 228	80 228	80 228	0	0	0	0	0
CSOBAJ	0	0	0	0	101 432	101 432	101 432	0	0	0	0	0
CSOBÁD	27 034	27 034	27 034	0	0	0	0	0	0	0	0	0
CSOKVAOMÁNY	366 890	366 890	366 890	0	0	0	0	0	0	0	0	0
DAMAK	3 862	3 862	3 862	0	0	0	0	0	0	0	0	0

A HELYI ÖNKORMÁNYZATOK 2003. ÉVI TERVEZETT-TÉNYLEGES NORMATÍV ÁLLAMI HOZZÁJÁRULÁSÁNAK ELSZÁMOLÁSA

186

BORSOD-ABAÚJ-ZEMPLÉN MEGYE

Megyekód: 05

Önkormányzat	Lakott külterülettel kapcsolatos feladatok				Közzeti igazgatási feladatok				Megyei, fővárosi igazgatási és sportfeladatok			
	Állami hozzájárulás, Ft				Állami hozzájárulás, Ft				Állami hozzájárulás, Ft			
	Tervezett	Módosított	Tényleges	Eltérés	Tervezett	Módosított	Tényleges	Eltérés	Tervezett	Módosított	Tényleges	Eltérés
DÁMÓC	390 062	390 062	390 062	0	0	0	0	0	0	0	0	0
DEBRÉTE	0	0	0	0	0	0	0	0	0	0	0	0
DETEK	0	0	0	0	0	0	0	0	0	0	0	0
DÉDESTAPOLCSÁNY	42 482	42 482	42 482	0	0	0	0	0	0	0	0	0
DOMAHÁZA	0	0	0	0	0	0	0	0	0	0	0	0
DÖVÉNY	0	0	0	0	0	0	0	0	0	0	0	0
DUBICSÁNY	3 862	3 862	3 862	0	0	0	0	0	0	0	0	0
EDELÉNY	926 880	926 880	926 880	0	28 159 470	28 159 470	28 159 470	0	0	0	0	0
EGERLÖVŐ	3 862	3 862	3 862	0	0	0	0	0	0	0	0	0
EMÖD	575 438	575 438	575 438	0	17 475 762	17 475 762	17 475 762	0	0	0	0	0
ENCS	3 862	3 862	3 862	0	27 298 650	27 298 650	27 298 650	0	0	0	0	0
ERDŐBÉNYE	154 480	154 480	154 480	0	0	0	0	0	0	0	0	0
ERDŐHORVÁTI	19 310	19 310	19 310	0	0	0	0	0	0	0	0	0
ÉGERSZÖG	0	0	0	0	0	0	0	0	0	0	0	0
FANCSAL	0	0	0	0	0	0	0	0	0	0	0	0
FARKASLYUK	0	0	0	0	0	0	0	0	0	0	0	0
FÁJ	0	0	0	0	0	0	0	0	0	0	0	0
FELSŐBERECKI	0	0	0	0	42 408	42 408	42 408	0	0	0	0	0
FELSŐDOBSZA	0	0	0	0	0	0	0	0	0	0	0	0
FELSŐGAGY	0	0	0	0	0	0	0	0	0	0	0	0
FELSŐKELECSÉNY	0	0	0	0	0	0	0	0	0	0	0	0
FELSŐNYÁRÁD	0	0	0	0	0	0	0	0	0	0	0	0
FELSŐREGMEC	0	0	0	0	0	0	0	0	0	0	0	0
FELSŐTELEKES	0	0	0	0	0	0	0	0	0	0	0	0
FELSŐVADÁSZ	0	0	0	0	0	0	0	0	0	0	0	0
FELSŐZSOLCA	432 544	432 544	432 544	0	32 952 140	32 952 140	32 952 140	0	0	0	0	0
FILKEHÁZA	0	0	0	0	15 252	15 252	15 252	0	0	0	0	0
FONY	0	0	0	0	0	0	0	0	0	0	0	0
FORRÓ	0	0	0	0	0	0	0	0	0	0	0	0
FULÓKÉRC	42 482	42 482	42 482	0	0	0	0	0	0	0	0	0
FÜZÉR	0	0	0	0	72 168	72 168	72 168	0	0	0	0	0
FÜZÉRKAJATA	0	0	0	0	19 220	19 220	19 220	0	0	0	0	0
FÜZÉRKOMLÓS	0	0	0	0	51 584	51 584	51 584	0	0	0	0	0
FÜZÉRRADVÁNY	262 616	262 616	262 616	0	50 964	50 964	50 964	0	0	0	0	0

MAGYAR KÖZLÖNY

2004/193/II. szám

A HELYI ÖNKORMÁNYZATOK 2003. ÉVI TERVEZETT-TÉNYLEGES NORMATÍV ÁLLAMI HOZZÁJÁRULÁSÁNAK ELSZÁMOLÁSA

BORSOD-ABAÚJ-ZEMPLÉN MEGYE

Megyekód: 05

Önkormányzat	Lakott külterülettel kapcsolatos feladatok				Közzeti igazgatási feladatok				Megyei, fővárosi igazgatási és sportfeladatok			
	Állami hozzájárulás, Ft				Állami hozzájárulás, Ft				Állami hozzájárulás, Ft			
	Tervezett	Módosított	Tényleges	Eltérés	Tervezett	Módosított	Tényleges	Eltérés	Tervezett	Módosított	Tényleges	Eltérés
GADNA	88 826	88 826	88 826	0	0	0	0	0	0	0	0	0
GAGYAPÁTI	0	0	0	0	0	0	0	0	0	0	0	0
GAGYBÁTOR	0	0	0	0	0	0	0	0	0	0	0	0
GAGYVENDÉGI	0	0	0	0	0	0	0	0	0	0	0	0
GALVÁCS	0	0	0	0	0	0	0	0	0	0	0	0
GARADNA	0	0	0	0	0	0	0	0	0	0	0	0
GELEJ	77 240	77 240	77 240	0	0	0	0	0	0	0	0	0
GESZTELY	1 251 288	1 251 288	1 251 288	0	364 188	364 188	364 188	0	0	0	0	0
GIRINCS	0	0	0	0	0	0	0	0	0	0	0	0
GOLOP	0	0	0	0	0	0	0	0	0	0	0	0
GÖMÖRSZÖLŐS	0	0	0	0	0	0	0	0	0	0	0	0
GÖNC	11 586	11 586	11 586	0	17 410 470	17 410 470	17 410 470	0	0	0	0	0
GÖNCRUSZKA	0	0	0	0	0	0	0	0	0	0	0	0
GYÖRGYTARLÓ	69 516	69 516	69 516	0	0	0	0	0	0	0	0	0
HALMAJ	0	0	0	0	0	0	0	0	0	0	0	0
HANGÁCS	7 724	7 724	7 724	0	0	0	0	0	0	0	0	0
HANGONY	293 512	293 512	293 512	0	0	0	0	0	0	0	0	0
HARSÁNY	7 724	7 724	7 724	0	0	0	0	0	0	0	0	0
HÁROMHUTA	50 206	50 206	50 206	0	0	0	0	0	0	0	0	0
HEGYMEG	0	0	0	0	0	0	0	0	0	0	0	0
HEJCE	0	0	0	0	0	0	0	0	0	0	0	0
HEJÖBÁBA	3 862	3 862	3 862	0	0	0	0	0	0	0	0	0
HEJÓKERESZTÚR	0	0	0	0	0	0	0	0	0	0	0	0
HEJÓKÜRT	0	0	0	0	0	0	0	0	0	0	0	0
HEJÓPAPI	0	0	0	0	0	0	0	0	0	0	0	0
HEJÓSZALONTA	23 172	23 172	23 172	0	0	0	0	0	0	0	0	0
HERCEGKÚT	0	0	0	0	0	0	0	0	0	0	0	0
HERNÁDBÜD	0	0	0	0	0	0	0	0	0	0	0	0
HERNÁDCÉCE	0	0	0	0	0	0	0	0	0	0	0	0
HERNÁDKAK	65 654	65 654	65 654	0	193 564	193 564	193 564	0	0	0	0	0
HERNÁDKÉRCES	0	0	0	0	0	0	0	0	0	0	0	0
HERNÁDNÉMETI	0	0	0	0	474 548	474 548	474 548	0	0	0	0	0
HERNÁDPETRI	0	0	0	0	0	0	0	0	0	0	0	0
HERNÁDSZENTANDRÁS	0	0	0	0	0	0	0	0	0	0	0	0

A HELYI ÖNKORMÁNYZATOK 2003. ÉVI TERVEZETT-TÉNYLEGES NORMATÍV ÁLLAMI HOZZÁJÁRULÁSÁNAK ELSZÁMOLÁSA

BORSOD-ABAÚJ-ZEMPLÉN MEGYE

Megyekód: 05

Önkormányzat	Lakott külterülettel kapcsolatos feladatok				Közzeti igazgatási feladatok				Megyei, fővárosi igazgatási és sportfeladatok			
	Állami hozzájárulás, Ft				Állami hozzájárulás, Ft				Állami hozzájárulás, Ft			
	Tervezett	Módosított	Tényleges	Eltérés	Tervezett	Módosított	Tényleges	Eltérés	Tervezett	Módosított	Tényleges	Eltérés
HERNÁDSZURDOK	38 620	38 620	38 620	0	0	0	0	0	0	0	0	0
HERNÁDVÉCSE	50 206	50 206	50 206	0	0	0	0	0	0	0	0	0
HÉT	7 724	7 724	7 724	0	0	0	0	0	0	0	0	0
HIDASNÉMETI	0	0	0	0	0	0	0	0	0	0	0	0
HADVÉGARDO	0	0	0	0	0	0	0	0	0	0	0	0
HOLLÓHÁZA	0	0	0	0	142 104	142 104	142 104	0	0	0	0	0
HOMROGD	96 550	96 550	96 550	0	0	0	0	0	0	0	0	0
IGRICI	0	0	0	0	0	0	0	0	0	0	0	0
IMOLA	0	0	0	0	0	0	0	0	0	0	0	0
INÁNCS	0	0	0	0	0	0	0	0	0	0	0	0
IROTA	0	0	0	0	0	0	0	0	0	0	0	0
IZSÓFALVA	92 688	92 688	92 688	0	0	0	0	0	0	0	0	0
JÁKFALVA	0	0	0	0	0	0	0	0	0	0	0	0
JÁRDÁNHÁZA	11 586	11 586	11 586	0	0	0	0	0	0	0	0	0
JÓSVAFŐ	0	0	0	0	0	0	0	0	0	0	0	0
KARCSA	1 085 222	1 085 222	1 085 222	0	258 416	258 416	258 416	0	0	0	0	0
KAROS	11 586	11 586	11 586	0	62 372	62 372	62 372	0	0	0	0	0
KAZINCBARCIKA	262 616	262 616	262 616	0	68 010 660	68 010 660	68 010 660	0	0	0	0	0
KÁCS	11 586	11 586	11 586	0	82 708	82 708	82 708	0	0	0	0	0
KÁNÓ	3 862	3 862	3 862	0	0	0	0	0	0	0	0	0
KÁNY	27 034	27 034	27 034	0	0	0	0	0	0	0	0	0
KÁZSMÁRK	0	0	0	0	0	0	0	0	0	0	0	0
KELEMÉR	15 448	15 448	15 448	0	0	0	0	0	0	0	0	0
KENÉZLŐ	0	0	0	0	0	0	0	0	0	0	0	0
KERESZTÉTE	0	0	0	0	0	0	0	0	0	0	0	0
KESZNYÉTEN	19 310	19 310	19 310	0	0	0	0	0	0	0	0	0
KÉKED	0	0	0	0	0	0	0	0	0	0	0	0
KIRÁLD	498 198	498 198	498 198	0	0	0	0	0	0	0	0	0
KISCÉCS	0	0	0	0	0	0	0	0	0	0	0	0
KISGYÖR	19 310	19 310	19 310	0	0	0	0	0	0	0	0	0
KISHUTA	92 688	92 688	92 688	0	45 880	45 880	45 880	0	0	0	0	0
KISKINIZS	0	0	0	0	0	0	0	0	0	0	0	0
KISROZVÁGY	0	0	0	0	30 504	30 504	30 504	0	0	0	0	0
KISSIKÁTOR	0	0	0	0	0	0	0	0	0	0	0	0

A HELYI ÖNKORMÁNYZATOK 2003. ÉVI TERVEZETT-TÉNYLEGES NORMATÁV ÁLLAMI HOZZÁJÁRULÁSÁNAK ELSZÁMOLÁSA

BORSOD-ABAÚJ-ZEMPLÉN MEGYE

Megyekód: 05

Önkormányzat	Lakott külterülettel kapcsolatos feladatok				Közzeti igazgatási feladatok				Megyei, fővárosi igazgatási és sportfeladatok			
	Állami hozzájárulás, Ft				Állami hozzájárulás, Ft				Állami hozzájárulás, Ft			
	Tervezett	Módosított	Tényleges	Eltérés	Tervezett	Módosított	Tényleges	Eltérés	Tervezett	Módosított	Tényleges	Eltérés
KISTOKAJ	57 930	57 930	57 930	0	0	0	0	0	0	0	0	0
KOMJÁTI	0	0	0	0	0	0	0	0	0	0	0	0
KOMLÓSKA	0	0	0	0	0	0	0	0	0	0	0	0
KONDÓ	7 724	7 724	7 724	0	0	0	0	0	0	0	0	0
KORLÁT	0	0	0	0	0	0	0	0	0	0	0	0
KOVÁCSVÁGÁS	0	0	0	0	0	0	0	0	0	0	0	0
KÖRÖM	0	0	0	0	0	0	0	0	0	0	0	0
KRASZNOKVAJDA	0	0	0	0	0	0	0	0	0	0	0	0
KUPA	3 862	3 862	3 862	0	0	0	0	0	0	0	0	0
KURITYÁN	0	0	0	0	0	0	0	0	0	0	0	0
LAK	0	0	0	0	0	0	0	0	0	0	0	0
LÁCACSÉKE	436 406	436 406	436 406	0	59 644	59 644	59 644	0	0	0	0	0
LÁDBESENYŐ	0	0	0	0	0	0	0	0	0	0	0	0
LEGYESBÉNYE	0	0	0	0	0	0	0	0	0	0	0	0
LÉH	0	0	0	0	0	0	0	0	0	0	0	0
LÉNÁRDDARÓC	0	0	0	0	0	0	0	0	0	0	0	0
LITKA	0	0	0	0	0	0	0	0	0	0	0	0
MAKKOSHOTYKA	3 862	3 862	3 862	0	0	0	0	0	0	0	0	0
MARTONYI	23 172	23 172	23 172	0	0	0	0	0	0	0	0	0
MÁD	0	0	0	0	0	0	0	0	0	0	0	0
MÁLYI	115 860	115 860	115 860	0	0	0	0	0	0	0	0	0
MÁLYINKA	0	0	0	0	0	0	0	0	0	0	0	0
MEGYASZÓ	61 792	61 792	61 792	0	0	0	0	0	0	0	0	0
MESZES	0	0	0	0	0	0	0	0	0	0	0	0
MEZŐCSÁT	312 822	312 822	312 822	0	21 599 310	21 599 310	21 599 310	0	0	0	0	0
MEZŐKERESZTES	3 862	3 862	3 862	0	532 208	532 208	532 208	0	0	0	0	0
MEZŐKÖVESD	200 824	200 824	200 824	0	37 704 324	37 704 324	37 704 324	0	0	0	0	0
MEZŐNAGYMIHÁLY	173 790	173 790	173 790	0	0	0	0	0	0	0	0	0
MEZŐNYÁRÁD	0	0	0	0	223 820	223 820	223 820	0	0	0	0	0
MEZŐZOMBOR	27 034	27 034	27 034	0	0	0	0	0	0	0	0	0
MÉRA	0	0	0	0	0	0	0	0	0	0	0	0
MIKOHÁZA	0	0	0	0	0	0	0	0	0	0	0	0
MISKOLC	13 810 512	13 810 512	13 810 512	0	164 014 092	164 014 092	164 014 092	0	0	0	0	0
MOGYORÓSKA	0	0	0	0	0	0	0	0	0	0	0	0

A HELYI ÖNKORMÁNYZATOK 2003. ÉVI TERVEZETT-TÉNYLEGES NORMATÍV ÁLLAMI HOZZÁJÁRULÁSÁNAK ELSZÁMOLÁSA

190

BORSOD-ABAÚJ-ZEMPLÉN MEGYE

Megyekód: 05

Önkormányzat	Lakott külterülettel kapcsolatos feladatok				Közzeti igazgatási feladatok				Megyei, fővárosi igazgatási és sportfeladatok			
	Állami hozzájárulás, Ft				Állami hozzájárulás, Ft				Állami hozzájárulás, Ft			
	Tervezett	Módosított	Tényleges	Eltérés	Tervezett	Módosított	Tényleges	Eltérés	Tervezett	Módosított	Tényleges	Eltérés
MONAJ	0	0	0	0	0	0	0	0	0	0	0	0
MONOK	7 724	7 724	7 724	0	0	0	0	0	0	0	0	0
MUHI	50 206	50 206	50 206	0	0	0	0	0	0	0	0	0
MÚCSONY	0	0	0	0	0	0	0	0	0	0	0	0
NAGYBARCA	158 342	158 342	158 342	0	0	0	0	0	0	0	0	0
NAGYCSÉCS	15 448	15 448	15 448	0	0	0	0	0	0	0	0	0
NAGYHUTA	0	0	0	0	10 664	10 664	10 664	0	0	0	0	0
NAGYKINIZS	0	0	0	0	0	0	0	0	0	0	0	0
NAGYROZVÁGY	3 862	3 862	3 862	0	103 168	103 168	103 168	0	0	0	0	0
NEKÉZSENY	3 862	3 862	3 862	0	0	0	0	0	0	0	0	0
NEMESBIKK	0	0	0	0	0	0	0	0	0	0	0	0
NÉGYES	30 896	30 896	30 896	0	0	0	0	0	0	0	0	0
NOVAJIDRÁNY	11 586	11 586	11 586	0	0	0	0	0	0	0	0	0
NYÉKLÁDHÁZA	235 582	235 582	235 582	0	0	0	0	0	0	0	0	0
NYÉSTA	0	0	0	0	0	0	0	0	0	0	0	0
NYÁRI	0	0	0	0	58 032	58 032	58 032	0	0	0	0	0
NYOMÁR	7 724	7 724	7 724	0	0	0	0	0	0	0	0	0
OLASZLISZKA	27 034	27 034	27 034	0	0	0	0	0	0	0	0	0
ONGA	1 521 628	1 521 628	1 521 628	0	596 936	596 936	596 936	0	0	0	0	0
ORMOSBÁNYA	0	0	0	0	0	0	0	0	0	0	0	0
OSZLÁR	0	0	0	0	0	0	0	0	0	0	0	0
ÓNOD	3 862	3 862	3 862	0	0	0	0	0	0	0	0	0
ÓZD	15 448	15 448	15 448	0	48 742 650	48 742 650	48 742 650	0	0	0	0	0
PAMLÉNY	0	0	0	0	0	0	0	0	0	0	0	0
PARASZNYA	401 648	401 648	401 648	0	0	0	0	0	0	0	0	0
PÁCIN	57 930	57 930	57 930	0	197 284	197 284	197 284	0	0	0	0	0
PÁLHÁZA	111 998	111 998	111 998	0	147 684	147 684	147 684	0	0	0	0	0
PÁNYOK	0	0	0	0	0	0	0	0	0	0	0	0
PERE	0	0	0	0	0	0	0	0	0	0	0	0
PERECSE	0	0	0	0	0	0	0	0	0	0	0	0
PERKUPA	166 066	166 066	166 066	0	0	0	0	0	0	0	0	0
PRÜGY	0	0	0	0	337 404	337 404	337 404	0	0	0	0	0
PUSZTAFALU	0	0	0	0	35 216	35 216	35 216	0	0	0	0	0
PUSZTARADVÁNY	0	0	0	0	0	0	0	0	0	0	0	0

MAGYAR KÖZLÖNY

2004/193/II. szám

A HELYI ÖNKORMÁNYZATOK 2003. ÉVI TERVEZETT-TÉNYLEGES NORMATÍV ÁLLAMI HOZZÁJÁRULÁSÁNAK ELSZÁMOLÁSA

BORSOD-ABAÚJ-ZEMPLÉN MEGYE

Megyekód: 05

Önkormányzat	Lakott külterülettel kapcsolatos feladatok				Közzeti igazgatási feladatok				Megyei, fővárosi igazgatási és sportfeladatok			
	Állami hozzájárulás, Ft				Állami hozzájárulás, Ft				Állami hozzájárulás, Ft			
	Tervezett	Módosított	Tényleges	Eltérés	Tervezett	Módosított	Tényleges	Eltérés	Tervezett	Módosított	Tényleges	Eltérés
PUTNOK	142 894	142 894	142 894	0	19 304 010	19 304 010	19 304 010	0	0	0	0	0
RADOSTYÁN	0	0	0	0	0	0	0	0	0	0	0	0
RAGÁLY	34 758	34 758	34 758	0	0	0	0	0	0	0	0	0
RAKACA	0	0	0	0	0	0	0	0	0	0	0	0
RAKACASZEND	0	0	0	0	0	0	0	0	0	0	0	0
RÁSONYSÁPBERENC	0	0	0	0	0	0	0	0	0	0	0	0
RÁTKA	0	0	0	0	0	0	0	0	0	0	0	0
REGÉC	0	0	0	0	0	0	0	0	0	0	0	0
RÉPÁSHUTA	0	0	0	0	0	0	0	0	0	0	0	0
RÉVLEÁNYVÁR	15 448	15 448	15 448	0	0	0	0	0	0	0	0	0
RICSE	7 724	7 724	7 724	0	242 668	242 668	242 668	0	0	0	0	0
RUDABÁNYA	34 758	34 758	34 758	0	0	0	0	0	0	0	0	0
RUDOLFTELEP	0	0	0	0	0	0	0	0	0	0	0	0
SAJÓBÁBONY	3 862	3 862	3 862	0	402 256	402 256	402 256	0	0	0	0	0
SAJÓECSEG	88 826	88 826	88 826	0	136 772	136 772	136 772	0	0	0	0	0
SAJÓGALGÓC	0	0	0	0	0	0	0	0	0	0	0	0
SAJÓHÉDVÉG	0	0	0	0	0	0	0	0	0	0	0	0
SAJÓIVÁNKA	7 724	7 724	7 724	0	0	0	0	0	0	0	0	0
SAJÓKAZA	0	0	0	0	0	0	0	0	0	0	0	0
SAJÓKÁPOLNA	0	0	0	0	0	0	0	0	0	0	0	0
SAJÓKERESZTÚR	0	0	0	0	197 284	197 284	197 284	0	0	0	0	0
SAJÓLÁD	135 170	135 170	135 170	0	0	0	0	0	0	0	0	0
SAJÓLÁSZLÓFALVA	0	0	0	0	0	0	0	0	0	0	0	0
SAJÓMERCSE	7 724	7 724	7 724	0	0	0	0	0	0	0	0	0
SAJÓNÉMETHI	162 204	162 204	162 204	0	0	0	0	0	0	0	0	0
SAJÓÖRÖS	46 344	46 344	46 344	0	0	0	0	0	0	0	0	0
SAJÓPÁLFALA	0	0	0	0	0	0	0	0	0	0	0	0
SAJÓPETRI	0	0	0	0	0	0	0	0	0	0	0	0
SAJÓPÜSPÖKI	23 172	23 172	23 172	0	0	0	0	0	0	0	0	0
SAJÓSENYE	23 172	23 172	23 172	0	51 832	51 832	51 832	0	0	0	0	0
SAJÓSZENTPÉTER	776 262	776 262	776 262	0	25 962 398	25 962 398	25 962 398	0	0	0	0	0
SAJÓSZÖGED	50 206	50 206	50 206	0	0	0	0	0	0	0	0	0
SAJÓVÁMOS	88 826	88 826	88 826	0	279 248	279 248	279 248	0	0	0	0	0
SAJÓVELEZD	23 172	23 172	23 172	0	0	0	0	0	0	0	0	0

A HELYI ÖNKORMÁNYZATOK 2003. ÉVI TERVEZETT-TÉNYLEGES NORMATÍV ÁLLAMI HOZZÁJÁRULÁSÁNAK ELSZÁMOLÁSA

192

BORSOD-ABAÚJ-ZEMPLÉN MEGYE

Megyekód: 05

Önkormányzat	Lakott külterülettel kapcsolatos feladatok				Közzeti igazgatási feladatok				Megyei, fővárosi igazgatási és sportfeladatok			
	Állami hozzájárulás, Ft				Állami hozzájárulás, Ft				Állami hozzájárulás, Ft			
	Tervezett	Módosított	Tényleges	Eltérés	Tervezett	Módosított	Tényleges	Eltérés	Tervezett	Módosított	Tényleges	Eltérés
SÁLY	0	0	0	0	241 180	241 180	241 180	0	0	0	0	0
SÁRAZSADÁNY	0	0	0	0	0	0	0	0	0	0	0	0
SÁROSPATAK	2 788 364	2 788 364	2 788 364	0	31 744 518	31 744 518	31 744 518	0	0	0	0	0
SÁTA	23 172	23 172	23 172	0	0	0	0	0	0	0	0	0
SÁTORALJAÚJHELY	1 444 388	1 444 388	1 444 388	0	31 716 766	31 716 766	31 716 766	0	0	0	0	0
SELYEB	0	0	0	0	0	0	0	0	0	0	0	0
SEMJÉN	0	0	0	0	0	0	0	0	0	0	0	0
SERÉNYFALVA	397 786	397 786	397 786	0	0	0	0	0	0	0	0	0
SIMA	0	0	0	0	0	0	0	0	0	0	0	0
SÓSTÓFALVA	0	0	0	0	0	0	0	0	0	0	0	0
SZAKÁCSI	0	0	0	0	0	0	0	0	0	0	0	0
SZAKÁLD	177 652	177 652	177 652	0	0	0	0	0	0	0	0	0
SZALASZEND	0	0	0	0	0	0	0	0	0	0	0	0
SZALONNA	15 448	15 448	15 448	0	0	0	0	0	0	0	0	0
SZÁSZFA	0	0	0	0	0	0	0	0	0	0	0	0
SZEGI	0	0	0	0	0	0	0	0	0	0	0	0
SZEGILONG	0	0	0	0	0	0	0	0	0	0	0	0
SZEMERE	0	0	0	0	0	0	0	0	0	0	0	0
SZENDRŐ	320 546	320 546	320 546	0	18 516 930	18 516 930	18 516 930	0	0	0	0	0
SZENDRŐLÁD	27 034	27 034	27 034	0	0	0	0	0	0	0	0	0
SZENTISTVÁN	11 586	11 586	11 586	0	346 952	346 952	346 952	0	0	0	0	0
SZENTISTVÁNBAKSA	3 862	3 862	3 862	0	0	0	0	0	0	0	0	0
SZERENCs	0	0	0	0	40 359 902	40 359 902	40 359 902	0	0	0	0	0
SZIKSZÓ	0	0	0	0	27 946 380	27 946 380	27 946 380	0	0	0	0	0
SZIN	19 310	19 310	19 310	0	0	0	0	0	0	0	0	0
SZINPETRI	0	0	0	0	0	0	0	0	0	0	0	0
SZIRMABESENYŐ	0	0	0	0	596 688	596 688	596 688	0	0	0	0	0
SZOMOLYA	7 724	7 724	7 724	0	219 976	219 976	219 976	0	0	0	0	0
SZÖGLIGET	0	0	0	0	0	0	0	0	0	0	0	0
SZŐLŐSARDÓ	0	0	0	0	0	0	0	0	0	0	0	0
SZUHAFŐ	0	0	0	0	0	0	0	0	0	0	0	0
SZUHAKÁLLÓ	0	0	0	0	0	0	0	0	0	0	0	0
SZUHOGY	0	0	0	0	0	0	0	0	0	0	0	0
TAKTABÁJ	7 724	7 724	7 724	0	77 500	77 500	77 500	0	0	0	0	0

MAGYAR KÖZLÖNY

2004/193/II. szám

A HELYI ÖNKORMÁNYZATOK 2003. ÉVI TERVEZETT-TÉNYLEGES NORMATÍV ÁLLAMI HOZZÁJÁRULÁSÁNAK ELSZÁMOLÁSA

BORSOD-ABAÚJ-ZEMPLÉN MEGYE

Megyekód: 05

Önkormányzat	Lakott külterülettel kapcsolatos feladatok				Közzeti igazgatási feladatok				Megyei, fővárosi igazgatási és sportfeladatok			
	Állami hozzájárulás, Ft				Állami hozzájárulás, Ft				Állami hozzájárulás, Ft			
	Tervezett	Módosított	Tényleges	Eltérés	Tervezett	Módosított	Tényleges	Eltérés	Tervezett	Módosított	Tényleges	Eltérés
TAKTAHARKÁNY	7 724	7 724	7 724	0	0	0	0	0	0	0	0	0
TAKTAKENÉZ	19 310	19 310	19 310	0	150 784	150 784	150 784	0	0	0	0	0
TAKTASZADA	0	0	0	0	0	0	0	0	0	0	0	0
TARCAL	0	0	0	0	0	0	0	0	0	0	0	0
TARD	254 892	254 892	254 892	0	0	0	0	0	0	0	0	0
TARDONA	15 448	15 448	15 448	0	0	0	0	0	0	0	0	0
TÁLLYA	0	0	0	0	0	0	0	0	0	0	0	0
TELKIBÁNYA	3 862	3 862	3 862	0	0	0	0	0	0	0	0	0
TERESZTENYE	0	0	0	0	0	0	0	0	0	0	0	0
TIBOLDDARÓC	46 344	46 344	46 344	0	196 788	196 788	196 788	0	0	0	0	0
TISZABÁBOLNA	7 724	7 724	7 724	0	0	0	0	0	0	0	0	0
TISZACSERMELY	370 752	370 752	370 752	0	82 832	82 832	82 832	0	0	0	0	0
TISZADOROGMA	0	0	0	0	0	0	0	0	0	0	0	0
TISZAKARÁD	15 448	15 448	15 448	0	339 140	339 140	339 140	0	0	0	0	0
TISZAKESZI	19 310	19 310	19 310	0	0	0	0	0	0	0	0	0
TISZALADÁNY	15 448	15 448	15 448	0	91 016	91 016	91 016	0	0	0	0	0
TISZALÚC	42 482	42 482	42 482	0	0	0	0	0	0	0	0	0
TISZAPALKONYA	0	0	0	0	0	0	0	0	0	0	0	0
TISZATARDOS	0	0	0	0	34 968	34 968	34 968	0	0	0	0	0
TISZATARJÁN	30 896	30 896	30 896	0	0	0	0	0	0	0	0	0
TISZAÚJVÁROS	19 310	19 310	19 310	0	32 229 870	32 229 870	32 229 870	0	0	0	0	0
TISZAVALK	7 724	7 724	7 724	0	0	0	0	0	0	0	0	0
TOKAJ	61 792	61 792	61 792	0	21 133 294	21 133 294	21 133 294	0	0	0	0	0
TOLCSVA	54 068	54 068	54 068	0	0	0	0	0	0	0	0	0
TOMOR	0	0	0	0	0	0	0	0	0	0	0	0
TORNABARAKONY	0	0	0	0	0	0	0	0	0	0	0	0
TORNAKÁPOLNA	0	0	0	0	0	0	0	0	0	0	0	0
TORNANÁDASKA	0	0	0	0	0	0	0	0	0	0	0	0
TORNASZENTANDRÁS	0	0	0	0	0	0	0	0	0	0	0	0
TORNASZENTJAKAB	77 240	77 240	77 240	0	0	0	0	0	0	0	0	0
TORNYOSNÉMETH	0	0	0	0	0	0	0	0	0	0	0	0
TRIZS	0	0	0	0	0	0	0	0	0	0	0	0
UPPONY	0	0	0	0	0	0	0	0	0	0	0	0
ÚJCSANÁLOS	0	0	0	0	0	0	0	0	0	0	0	0

A HELYI ÖNKORMÁNYZATOK 2003. ÉVI TERVEZETT-TÉNYLEGES NORMATÍV ÁLLAMI HOZZÁJÁRULÁSÁNAK ELSZÁMOLÁSA

BORSOD-ABAÚJ-ZEMPLÉN MEGYE

Megyekód: 05

Önkormányzat	Lakott külterülettel kapcsolatos feladatok				Közzeti igazgatási feladatok				Megyei, fővárosi igazgatási és sportfeladatok			
	Állami hozzájárulás, Ft				Állami hozzájárulás, Ft				Állami hozzájárulás, Ft			
	Tervezett	Módosított	Tényleges	Eltérés	Tervezett	Módosított	Tényleges	Eltérés	Tervezett	Módosított	Tényleges	Eltérés
VADNA	0	0	0	0	0	0	0	0	0	0	0	0
VAJDÁCSKA	11 586	11 586	11 586	0	0	0	0	0	0	0	0	0
VARBÓ	73 378	73 378	73 378	0	0	0	0	0	0	0	0	0
VARBÓC	19 310	19 310	19 310	0	0	0	0	0	0	0	0	0
VATTA	61 792	61 792	61 792	0	122 884	122 884	122 884	0	0	0	0	0
VÁGÁSHUTA	0	0	0	0	0	0	0	0	0	0	0	0
VÁMOSÚJFALU	0	0	0	0	0	0	0	0	0	0	0	0
VILMÁNY	0	0	0	0	0	0	0	0	0	0	0	0
VILYVITÁNY	0	0	0	0	0	0	0	0	0	0	0	0
VISS	15 448	15 448	15 448	0	0	0	0	0	0	0	0	0
VISZLÓ	0	0	0	0	0	0	0	0	0	0	0	0
VIZSÓLY	19 310	19 310	19 310	0	0	0	0	0	0	0	0	0
ZALKOD	0	0	0	0	0	0	0	0	0	0	0	0
ZÁDORFALVA	0	0	0	0	0	0	0	0	0	0	0	0
ZEMPLÉNAGÁRD	0	0	0	0	0	0	0	0	0	0	0	0
ZILIZ	0	0	0	0	0	0	0	0	0	0	0	0
ZSUJTA	0	0	0	0	0	0	0	0	0	0	0	0
ZUBOGY	0	0	0	0	0	0	0	0	0	0	0	0
MEGYE ÖNKORMÁNYZATAI ÖSSZESEN	34 981 996	34 981 996	34 970 410	-11 586	740 905 350	740 905 350	740 905 350	0	190 749 000	190 749 000	190 749 000	0

A HELYI ÖNKORMÁNYZATOK 2003. ÉVI TERVEZETT-TÉNYLEGES NORMATÍV ÁLLAMI HOZZÁJÁRULÁSÁNAK ELSZÁMOLÁSA

BORSOD-ABAÚJ-ZEMPLÉN MEGYE

Megyekód: 05

Önkormányzat	Üdülőhelyi feladatok				Társ.-gazd.-i, infrastr. szempontból elmaradott, foglalkozt.-i gondokkal küzdő önk. kiadásaihoz hozzáj.				Pénzbeli és természetbeni szociális és gyermekjóléti ellátások			
	Állami hozzájárulás, Ft				Állami hozzájárulás, Ft				Állami hozzájárulás, Ft			
	Tervezett	Módosított	Tényleges	Eltérés	Tervezett	Módosított	Tényleges	Eltérés	Tervezett	Módosított	Tényleges	Eltérés
MEGYEI ÖNKORMÁNYZAT	0	0	0	0	0	0	0	0	0	0	0	0
ABAÚJALPÁR	0	0	0	0	336 600	336 600	336 600	0	1 485 000	1 485 000	1 485 000	0
ABAÚJKÉR	0	0	0	0	2 264 400	2 264 400	2 264 400	0	6 658 002	6 658 002	6 658 002	0
ABAÚJLAK	0	0	0	0	387 600	387 600	387 600	0	1 253 202	1 253 202	1 253 202	0
ABAÚJSZÁNTÓ	0	0	0	0	11 617 800	11 617 800	11 617 800	0	36 657 576	36 657 576	36 657 576	0
ABAÚJSZOLNOK	0	0	0	0	574 600	574 600	574 600	0	2 535 000	2 535 000	2 535 000	0
ABAÚJVÁR	0	0	0	0	1 193 400	1 193 400	1 193 400	0	4 864 860	4 864 860	4 864 860	0
ABOD	0	0	0	0	982 600	982 600	982 600	0	3 280 150	3 280 150	3 280 150	0
AGGTELEK	2 600 000	2 600 000	3 697 600	1 097 600	1 113 500	1 113 500	1 113 500	0	4 449 415	4 449 415	4 449 415	0
ALACSKA	0	0	0	0	3 128 000	3 128 000	3 128 000	0	8 658 120	8 658 120	8 658 120	0
ALSÓBERECKI	0	0	0	0	1 506 200	1 506 200	1 506 200	0	8 337 260	8 337 260	8 337 260	0
ALSÓDOBSZA	0	0	0	0	1 411 000	1 411 000	1 411 000	0	4 137 550	4 137 550	4 137 550	0
ALSÓGAGY	0	0	0	0	397 800	397 800	397 800	0	1 610 388	1 610 388	1 610 388	0
ALSÓREGMEC	0	0	0	0	397 800	397 800	397 800	0	1 456 182	1 456 182	1 456 182	0
ALSÓSZUHA	0	0	0	0	1 788 400	1 788 400	1 788 400	0	5 460 932	5 460 932	5 460 932	0
ALSÓTELEKES	0	0	0	0	564 400	564 400	564 400	0	2 123 140	2 123 140	2 123 140	0
ALSÓVADÁSZ	0	0	0	0	5 280 200	5 280 200	5 280 200	0	21 344 432	21 344 432	21 344 432	0
ALSÓZSOLCA	0	0	0	0	20 927 000	20 927 000	20 927 000	0	55 161 110	55 161 110	55 161 110	0
ARKA	0	0	0	0	408 000	408 000	408 000	0	1 414 440	1 414 440	1 414 440	0
ARLÓ	0	0	0	0	14 715 200	14 715 200	14 715 200	0	60 981 520	60 981 520	60 981 520	0
ARNÓT	0	0	0	0	4 290 800	4 290 800	4 290 800	0	19 321 220	19 321 220	19 321 220	0
ASZALÓ	0	0	0	0	6 837 400	6 837 400	6 837 400	0	27 484 337	27 484 337	27 484 337	0
ÁROKTÓ	0	0	0	0	4 406 400	4 406 400	4 406 400	0	18 089 568	18 089 568	18 089 568	0
BAKTAKÉK	0	0	0	0	2 723 400	2 723 400	2 723 400	0	7 979 562	7 979 562	7 979 562	0
BALAJT	0	0	0	0	1 601 400	1 601 400	1 601 400	0	7 065 000	7 065 000	7 065 000	0
BASKÓ	0	0	0	0	833 000	833 000	833 000	0	3 013 010	3 013 010	3 013 010	0
BÁNHORVÁTI	0	0	0	0	5 735 800	5 735 800	5 735 800	0	15 712 718	15 712 718	15 712 718	0
BÁNREVE	0	0	0	0	0	0	0	0	9 188 400	9 188 400	9 188 400	0
BECSKEHÁZA	0	0	0	0	190 400	190 400	190 400	0	447 216	447 216	447 216	0
BEKECS	0	0	0	0	8 908 000	8 908 000	8 908 000	0	19 411 580	19 411 580	19 411 580	0
BERENTE	0	0	0	0	3 736 600	3 736 600	3 736 600	0	10 971 317	10 971 317	10 971 317	0
BERET	0	0	0	0	901 000	901 000	901 000	0	3 975 000	3 975 000	3 975 000	0
BERZÉK	0	0	0	0	1 679 600	1 679 600	1 679 600	0	8 209 292	8 209 292	8 209 292	0
BODROGHALOM	0	0	0	0	5 093 200	5 093 200	5 093 200	0	10 141 460	10 141 460	10 141 460	0

A HELYI ÖNKORMÁNYZATOK 2003. ÉVI TERVEZETT-TÉNYLEGES NORMATÍV ÁLLAMI HOZZÁJÁRULÁSÁNAK ELSZÁMOLÁSA

196

BORSOD-ABAÚJ-ZEMPLÉN MEGYE

Megyekód: 05

Önkormányzat	Üdülőhelyi feladatok				Társ.-gazd.-i, infrastr. szempontból elmaradott, foglalkozt.-i gondokkal küzdő önk. kiadásaihoz hozzáj.				Pénzbeli és természetbeni szociális és gyermekjóléti ellátások			
	Állami hozzájárulás, Ft				Állami hozzájárulás, Ft				Állami hozzájárulás, Ft			
	Tervezett	Módosított	Tényleges	Eltérés	Tervezett	Módosított	Tényleges	Eltérés	Tervezett	Módosított	Tényleges	Eltérés
BODROGKERESZTÚR	0	0	0	0	4 794 000	4 794 000	4 794 000	0	10 871 100	10 871 100	10 871 100	0
BODROGKISFALUD	0	0	0	0	3 342 200	3 342 200	3 342 200	0	8 033 076	8 033 076	8 033 076	0
BODROGOLASZI	0	0	0	0	3 393 200	3 393 200	3 393 200	0	8 026 914	8 026 914	8 026 914	0
BOGÁCS	17 000 000	17 000 000	23 397 678	6 397 678	0	0	0	0	13 584 728	13 584 728	13 584 728	0
BOLDOGKŐÚJFALU	0	0	0	0	2 070 600	2 070 600	2 070 600	0	9 135 000	9 135 000	9 135 000	0
BOLDOGKÖVÁRALJA	0	0	0	0	3 692 400	3 692 400	3 692 400	0	15 020 466	15 020 466	15 020 466	0
BOLDVA	0	0	0	0	8 721 000	8 721 000	8 721 000	0	31 385 340	31 385 340	31 385 340	0
BORSODBÓTA	0	0	0	0	3 301 400	3 301 400	3 301 400	0	9 868 273	9 868 273	9 868 273	0
BORSODGESZT	0	0	0	0	1 111 800	1 111 800	1 111 800	0	2 760 534	2 760 534	2 760 534	0
BORSODIVÁNKA	0	0	0	0	0	0	0	0	4 454 262	4 454 262	4 454 262	0
BORSODNÁDASD	0	0	0	0	12 784 000	12 784 000	12 784 000	0	34 539 360	34 539 360	34 539 360	0
BORSODSZENTGYÖRGY	0	0	0	0	4 790 600	4 790 600	4 790 600	0	10 728 126	10 728 126	10 728 126	0
BORSODSZIRÁK	0	0	0	0	4 209 200	4 209 200	4 209 200	0	13 806 176	13 806 176	13 806 176	0
BÓDVALENKE	0	0	0	0	683 400	683 400	683 400	0	3 015 000	3 015 000	3 015 000	0
BÓDVARÁKÓ	0	0	0	0	503 200	503 200	503 200	0	1 467 568	1 467 568	1 467 568	0
BÓDVASZILAS	0	0	0	0	4 369 000	4 369 000	4 369 000	0	12 667 530	12 667 530	12 667 530	0
BÓZSVA	0	0	0	0	778 600	778 600	778 600	0	1 852 839	1 852 839	1 852 839	0
BŐCS	0	0	0	0	4 804 200	4 804 200	4 804 200	0	23 503 842	23 503 842	23 503 842	0
BÜKKARANYOS	0	0	0	0	4 753 200	4 753 200	4 753 200	0	12 382 086	12 382 086	12 382 086	0
BÜKKÁBRÁNY	0	0	0	0	0	0	0	0	7 318 284	7 318 284	7 318 284	0
BÜKKMOGYORÓSD	0	0	0	0	676 600	676 600	676 600	0	1 509 017	1 509 017	1 509 017	0
BÜKKSZENTKERESZT	4 800 000	4 800 000	5 453 260	653 260	0	0	0	0	7 694 151	7 694 151	7 694 151	0
BÜKKZSÉRC	0	0	90 000	90 000	1 944 800	1 944 800	1 944 800	0	6 096 376	6 096 376	6 096 376	0
BÜTTŐS	0	0	0	0	873 800	873 800	873 800	0	1 943 177	1 943 177	1 943 177	0
CIGÁND	0	0	0	0	12 104 000	12 104 000	12 104 000	0	40 769 120	40 769 120	40 769 120	0
CSENYÉTE	0	0	0	0	1 499 400	1 499 400	1 499 400	0	6 615 000	6 615 000	6 615 000	0
CSERÉPFALU	260 000	260 000	390 400	130 400	0	0	0	0	6 150 879	6 150 879	6 150 879	0
CSERÉPVÁRALJA	0	0	0	0	960 500	960 500	960 500	0	3 229 540	3 229 540	3 229 540	0
CSERNELY	0	0	0	0	3 481 600	3 481 600	3 481 600	0	11 474 944	11 474 944	11 474 944	0
CSINCSE	0	0	0	0	2 199 800	2 199 800	2 199 800	0	3 691 782	3 691 782	3 691 782	0
CSOBAJ	0	0	0	0	2 781 200	2 781 200	2 781 200	0	7 238 482	7 238 482	7 238 482	0
CSOBÁD	0	0	0	0	2 570 400	2 570 400	2 570 400	0	8 870 904	8 870 904	8 870 904	0
CSOKVAOMÁNY	0	0	0	0	3 355 800	3 355 800	3 355 800	0	8 348 046	8 348 046	8 348 046	0
DAMAK	0	0	0	0	907 800	907 800	907 800	0	2 506 062	2 506 062	2 506 062	0

MAGYAR KÖZLÖNY

2004/193/II. szám

A HELYI ÖNKORMÁNYZATOK 2003. ÉVI TERVEZETT-TÉNYLEGES NORMATÍV ÁLLAMI HOZZÁJÁRULÁSÁNAK ELSZÁMOLÁSA

BORSOD-ABAÚJ-ZEMPLÉN MEGYE

Megyekód: 05

Önkormányzat	Üdülöhelyi feladatok				Társ.-gazd.-i, infrastr. szempontból elmaradott, foglalkozt.-i gondokkal küzdő önk. kiadásaihoz hozzáj.				Pénzbeli és természetbeni szociális és gyermekjóléti ellátások			
	Állami hozzájárulás, Ft				Állami hozzájárulás, Ft				Állami hozzájárulás, Ft			
	Tervezett	Módosított	Tényleges	Eltérés	Tervezett	Módosított	Tényleges	Eltérés	Tervezett	Módosított	Tényleges	Eltérés
DÁMÓC	0	0	0	0	1 530 000	1 530 000	1 530 000	0	5 882 400	5 882 400	5 882 400	0
DEBRÉTE	0	0	0	0	102 000	102 000	102 000	0	161 610	161 610	161 610	0
DETEK	0	0	0	0	1 118 600	1 118 600	1 118 600	0	4 935 000	4 935 000	4 935 000	0
DÉDESTAPOLCSÁNY	10 000	10 000	42 000	32 000	5 831 000	5 831 000	5 831 000	0	13 555 360	13 555 360	13 555 360	0
DOMAHÁZA	0	0	0	0	3 536 000	3 536 000	3 536 000	0	15 600 000	15 600 000	15 600 000	0
DÖVÉNY	0	0	0	0	1 145 800	1 145 800	1 145 800	0	4 047 370	4 047 370	4 047 370	0
DUBICSÁNY	0	0	0	0	1 091 400	1 091 400	1 091 400	0	2 800 725	2 800 725	2 800 725	0
EDELÉNY	0	0	0	0	38 637 600	38 637 600	38 637 600	0	90 082 428	90 082 428	90 082 428	0
EGERLÖVŐ	0	0	0	0	2 155 600	2 155 600	2 155 600	0	5 898 102	5 898 102	5 898 102	0
EMÖD	0	0	0	0	19 125 000	19 125 000	19 125 000	0	46 732 500	46 732 500	46 732 500	0
ENCS	0	0	0	0	24 391 600	24 391 600	24 391 600	0	58 008 964	58 008 964	58 008 964	0
ERDÖBÉNYE	0	0	0	0	5 086 400	5 086 400	5 086 400	0	16 264 512	16 264 512	16 264 512	0
ERDŐHORVÁTI	0	0	0	0	2 437 800	2 437 800	2 437 800	0	9 186 204	9 186 204	9 186 204	0
ÉGERSZÖG	68 000	68 000	94 000	26 000	302 600	302 600	302 600	0	705 948	705 948	705 948	0
FANCSAL	0	0	0	0	1 360 000	1 360 000	1 360 000	0	3 852 000	3 852 000	3 852 000	0
FARKASLYUK	0	0	0	0	7 102 600	7 102 600	7 102 600	0	22 183 091	22 183 091	22 183 091	0
FÁJ	0	0	0	0	1 030 200	1 030 200	1 030 200	0	4 545 000	4 545 000	4 545 000	0
FELSŐBERECKI	0	0	0	0	1 162 800	1 162 800	1 162 800	0	2 839 626	2 839 626	2 839 626	0
FELSŐDOBSZA	0	0	0	0	3 291 200	3 291 200	3 291 200	0	12 730 168	12 730 168	12 730 168	0
FELSŐGAGY	0	0	0	0	612 000	612 000	612 000	0	2 700 000	2 700 000	2 700 000	0
FELSŐKELECSÉNY	0	0	0	0	1 458 600	1 458 600	1 458 600	0	3 658 512	3 658 512	3 658 512	0
FELSŐNYÁRÁD	0	0	0	0	3 682 200	3 682 200	3 682 200	0	9 767 577	9 767 577	9 767 577	0
FELSŐREGMEC	0	0	0	0	717 400	717 400	717 400	0	3 165 000	3 165 000	3 165 000	0
FELSŐTELEKES	0	0	0	0	2 968 200	2 968 200	2 968 200	0	10 848 771	10 848 771	10 848 771	0
FELSŐVADÁSZ	0	0	0	0	1 846 200	1 846 200	1 846 200	0	8 145 000	8 145 000	8 145 000	0
FELSŐZSOLCA	0	0	0	0	0	0	0	0	57 544 620	57 544 620	57 544 620	0
FILKEHÁZA	0	0	0	0	418 200	418 200	418 200	0	1 502 322	1 502 322	1 502 322	0
FONY	0	0	0	0	1 434 800	1 434 800	1 434 800	0	5 997 464	5 997 464	5 997 464	0
FORRÓ	0	0	0	0	8 459 200	8 459 200	8 459 200	0	37 320 000	37 320 000	37 320 000	0
FULÓKÉRC	0	0	0	0	1 302 200	1 302 200	1 302 200	0	5 745 000	5 745 000	5 745 000	0
FÜZÉR	160 000	160 000	364 000	204 000	1 978 800	1 978 800	1 978 800	0	6 607 446	6 607 446	6 607 446	0
FÜZÉRKAJATA	0	0	0	0	527 000	527 000	527 000	0	2 265 015	2 265 015	2 265 015	0
FÜZÉRKOMLÓS	0	0	0	0	1 414 400	1 414 400	1 414 400	0	4 398 784	4 398 784	4 398 784	0
FÜZÉRRADVÁNY	0	0	0	0	1 397 400	1 397 400	1 397 400	0	6 165 000	6 165 000	6 165 000	0

A HELYI ÖNKORMÁNYZATOK 2003. ÉVI TERVEZETT-TÉNYLEGES NORMATÍV ÁLLAMI HOZZÁJÁRULÁSÁNAK ELSZÁMOLÁSA

198

BORSOD-ABAÚJ-ZEMPLÉN MEGYE

Megyekód: 05

Önkormányzat	Üdülőhelyi feladatok				Társ.-gazd.-i, infrastr. szempontból elmaradott, foglalkozt.-i gondokkal küzdő önk. kiadásaihoz hozzáj.				Pénzbeli és természetbeni szociális és gyermekjóléti ellátások			
	Állami hozzájárulás, Ft				Állami hozzájárulás, Ft				Állami hozzájárulás, Ft			
	Tervezett	Módosított	Tényleges	Eltérés	Tervezett	Módosított	Tényleges	Eltérés	Tervezett	Módosított	Tényleges	Eltérés
GADNA	0	0	0	0	935 000	935 000	935 000	0	4 125 000	4 125 000	4 125 000	0
GAGYAPÁTI	0	0	0	0	54 400	54 400	54 400	0	177 600	177 600	177 600	0
GAGYBÁTOR	0	0	0	0	921 400	921 400	921 400	0	3 710 532	3 710 532	3 710 532	0
GAGYVENDÉGI	0	0	0	0	799 000	799 000	799 000	0	3 125 500	3 125 500	3 125 500	0
GALVÁCS	0	0	0	0	374 000	374 000	374 000	0	622 380	622 380	622 380	0
GARADNA	0	0	0	0	1 608 200	1 608 200	1 608 200	0	5 207 730	5 207 730	5 207 730	0
GELEJ	0	0	0	0	2 420 800	2 420 800	2 420 800	0	5 394 824	5 394 824	5 394 824	0
GESZTELY	0	0	0	0	9 985 800	9 985 800	9 985 800	0	28 905 954	28 905 954	28 905 954	0
GIRINCS	0	0	0	0	2 791 400	2 791 400	2 791 400	0	8 930 017	8 930 017	8 930 017	0
GOLOP	0	0	0	0	2 356 200	2 356 200	2 356 200	0	5 247 396	5 247 396	5 247 396	0
GÖMÖRSZÖLŐS	50 000	50 000	120 000	70 000	353 600	353 600	353 600	0	596 544	596 544	596 544	0
GÖNC	0	0	0	0	8 149 800	8 149 800	8 149 800	0	29 864 223	29 864 223	29 864 223	0
GÖNCRUSZKA	0	0	0	0	2 468 400	2 468 400	2 468 400	0	9 233 268	9 233 268	9 233 268	0
GYÖRGYTARLÓ	0	0	0	0	2 176 000	2 176 000	2 176 000	0	9 600 000	9 600 000	9 600 000	0
HALMAJ	0	0	0	0	6 171 000	6 171 000	6 171 000	0	18 153 630	18 153 630	18 153 630	0
HANGÁCS	0	0	0	0	2 369 800	2 369 800	2 369 800	0	7 547 116	7 547 116	7 547 116	0
HANGONY	0	0	0	0	6 385 200	6 385 200	6 385 200	0	21 983 868	21 983 868	21 983 868	0
HARSÁNY	0	0	0	0	0	0	0	0	15 176 512	15 176 512	15 176 512	0
HÁROMHUTA	0	0	0	0	612 000	612 000	612 000	0	1 454 760	1 454 760	1 454 760	0
HEGYMEG	0	0	0	0	435 200	435 200	435 200	0	1 371 136	1 371 136	1 371 136	0
HEJCE	0	0	0	0	992 800	992 800	992 800	0	3 034 756	3 034 756	3 034 756	0
HEJŐBÁBA	0	0	0	0	6 851 000	6 851 000	6 851 000	0	17 238 325	17 238 325	17 238 325	0
HEJÓKERESZTÚR	0	0	0	0	3 920 200	3 920 200	3 920 200	0	9 492 649	9 492 649	9 492 649	0
HEJÓKÜRT	0	0	0	0	1 081 200	1 081 200	1 081 200	0	2 919 876	2 919 876	2 919 876	0
HEJÓPAPI	0	0	0	0	4 294 200	4 294 200	4 294 200	0	13 785 645	13 785 645	13 785 645	0
HEJÓSZALONTA	0	0	0	0	2 567 000	2 567 000	2 567 000	0	7 012 440	7 012 440	7 012 440	0
HERCEGKÚT	0	0	0	0	0	0	0	0	4 215 179	4 215 179	4 215 179	0
HERNÁDBÜD	0	0	0	0	547 400	547 400	547 400	0	1 804 488	1 804 488	1 804 488	0
HERNÁDCÉCE	0	0	0	0	867 000	867 000	867 000	0	3 825 000	3 825 000	3 825 000	0
HERNÁDKAK	0	0	0	0	5 307 400	5 307 400	5 307 400	0	14 884 135	14 884 135	14 884 135	0
HERNÁDKÉRC	0	0	0	0	1 275 000	1 275 000	1 275 000	0	4 099 125	4 099 125	4 099 125	0
HERNÁDNÉMETHI	0	0	0	0	13 011 800	13 011 800	13 011 800	0	31 886 564	31 886 564	31 886 564	0
HERNÁDPETRI	0	0	0	0	805 800	805 800	805 800	0	3 555 000	3 555 000	3 555 000	0
HERNÁDSZENTANDRÁS	0	0	0	0	1 489 200	1 489 200	1 489 200	0	6 263 400	6 263 400	6 263 400	0

MAGYAR KÖZLÖNY

2004/193/II. szám

A HELYI ÖNKORMÁNYZATOK 2003. ÉVI TERVEZETT-TÉNYLEGES NORMATÍV ÁLLAMI HOZZÁJÁRULÁSÁNAK ELSZÁMOLÁSA

BORSOD-ABAÚJ-ZEMPLÉN MEGYE

Megyekód: 05

Önkormányzat	Üdülőhelyi feladatok				Társ.-gazd.-i, infrastr. szempontból elmaradott, foglalkozt.-i gondokkal küzdő önk. kiadásaihoz hozzáj.				Pénzbeli és természetbeni szociális és gyermekjóléti ellátások			
	Állami hozzájárulás, Ft				Állami hozzájárulás, Ft				Állami hozzájárulás, Ft			
	Tervezett	Módosított	Tényleges	Eltérés	Tervezett	Módosított	Tényleges	Eltérés	Tervezett	Módosított	Tényleges	Eltérés
HERNÁDSZURDOK	0	0	0	0	812 600	812 600	812 600	0	3 291 986	3 291 986	3 291 986	0
HERNÁDVÉCSE	0	0	0	0	2 890 000	2 890 000	2 890 000	0	12 750 000	12 750 000	12 750 000	0
HÉT	0	0	0	0	1 965 200	1 965 200	1 965 200	0	5 914 674	5 914 674	5 914 674	0
HIDASNÉMETI	0	0	0	0	4 134 400	4 134 400	4 134 400	0	11 133 696	11 133 696	11 133 696	0
HADVÉGARDO	0	0	0	0	2 601 000	2 601 000	2 601 000	0	5 771 925	5 771 925	5 771 925	0
HOLLÓHÁZA	40 000	40 000	96 000	56 000	0	0	0	0	8 109 096	8 109 096	8 109 096	0
HOMROGD	0	0	0	0	3 417 000	3 417 000	3 417 000	0	13 172 535	13 172 535	13 172 535	0
IGRICI	0	0	0	0	4 474 400	4 474 400	4 474 400	0	11 074 140	11 074 140	11 074 140	0
IMOLA	0	0	0	0	442 000	442 000	442 000	0	1 311 700	1 311 700	1 311 700	0
INÁNCS	0	0	0	0	4 195 600	4 195 600	4 195 600	0	12 523 866	12 523 866	12 523 866	0
IROTA	0	0	0	0	435 200	435 200	435 200	0	798 336	798 336	798 336	0
IZSÓFALVA	0	0	0	0	6 694 600	6 694 600	6 694 600	0	21 645 217	21 645 217	21 645 217	0
JÁKFALVA	0	0	0	0	1 683 000	1 683 000	1 683 000	0	6 127 110	6 127 110	6 127 110	0
JÁRDÁNHÁZA	0	0	0	0	6 864 600	6 864 600	6 864 600	0	22 015 176	22 015 176	22 015 176	0
JÓSVAFŐ	800 000	800 000	988 000	188 000	1 251 200	1 251 200	1 251 200	0	2 949 152	2 949 152	2 949 152	0
KARCSA	0	0	0	0	3 542 800	3 542 800	3 542 800	0	17 993 256	17 993 256	17 993 256	0
KAROS	0	0	0	0	1 710 200	1 710 200	1 710 200	0	4 081 845	4 081 845	4 081 845	0
KAZINCBARCIKA	0	0	0	0	115 028 800	115 028 800	115 028 800	0	270 723 664	270 723 664	270 723 664	0
KÁCS	0	0	52 000	52 000	2 267 800	2 267 800	2 267 800	0	4 597 631	4 597 631	4 597 631	0
KÁNÓ	0	0	0	0	734 400	734 400	734 400	0	1 770 984	1 770 984	1 770 984	0
KÁNY	0	0	0	0	302 600	302 600	302 600	0	741 370	741 370	741 370	0
KÁZSMÁRK	0	0	0	0	3 621 000	3 621 000	3 621 000	0	15 975 000	15 975 000	15 975 000	0
KELEMÉR	0	0	0	0	1 961 800	1 961 800	1 961 800	0	8 540 177	8 540 177	8 540 177	0
KENÉZLŐ	0	0	0	0	4 930 000	4 930 000	4 930 000	0	14 392 700	14 392 700	14 392 700	0
KERESZTÉTE	0	0	0	0	119 000	119 000	119 000	0	389 900	389 900	389 900	0
KESZNYÉTEN	0	0	0	0	6 453 200	6 453 200	6 453 200	0	21 610 628	21 610 628	21 610 628	0
KÉKED	631 200	631 200	808 400	177 200	928 200	928 200	928 200	0	3 158 064	3 158 064	3 158 064	0
KIRÁLD	0	0	0	0	3 267 400	3 267 400	3 267 400	0	8 011 857	8 011 857	8 011 857	0
KISCSÉCS	0	0	0	0	754 800	754 800	754 800	0	3 330 000	3 330 000	3 330 000	0
KISGYÖR	0	0	0	0	5 593 000	5 593 000	5 593 000	0	14 770 455	14 770 455	14 770 455	0
KISHUTA	0	0	0	0	1 258 000	1 258 000	1 258 000	0	3 522 400	3 522 400	3 522 400	0
KISKINIZS	0	0	0	0	1 190 000	1 190 000	1 190 000	0	3 119 900	3 119 900	3 119 900	0
KISROZVÁGY	0	0	0	0	836 400	836 400	836 400	0	1 662 468	1 662 468	1 662 468	0
KISSIKÁTOR	0	0	0	0	1 254 600	1 254 600	1 254 600	0	2 410 308	2 410 308	2 410 308	0

A HELYI ÖNKORMÁNYZATOK 2003. ÉVI TERVEZETT-TÉNYLEGES NORMATÍV ÁLLAMI HOZZÁJÁRULÁSÁNAK ELSZÁMOLÁSA

200

BORSOD-ABAÚJ-ZEMPLÉN MEGYE

Megyekód: 05

Önkormányzat	Üdülöhelyi feladatok				Társ.-gazd.-i, infrastr. szempontból elmaradott, foglalkozt.-i gondokkal küzdő önk. kiadásaihoz hozzáj.				Pénzbeli és természetbeni szociális és gyermekjóléti ellátások			
	Állami hozzájárulás, Ft				Állami hozzájárulás, Ft				Állami hozzájárulás, Ft			
	Tervezett	Módosított	Tényleges	Eltérés	Tervezett	Módosított	Tényleges	Eltérés	Tervezett	Módosított	Tényleges	Eltérés
KISTOKAJ	0	0	0	0	0	0	0	0	10 950 533	10 950 533	10 950 533	0
KOMJÁTI	0	0	0	0	1 176 400	1 176 400	1 176 400	0	3 529 546	3 529 546	3 529 546	0
KOMLÓSKA	0	0	0	0	1 292 000	1 292 000	1 292 000	0	4 135 540	4 135 540	4 135 540	0
KONDÓ	0	0	0	0	1 162 800	1 162 800	1 162 800	0	3 978 828	3 978 828	3 978 828	0
KORLÁT	0	0	0	0	1 159 400	1 159 400	1 159 400	0	5 115 000	5 115 000	5 115 000	0
KOVÁCSVÁGÁS	0	0	0	0	2 176 000	2 176 000	2 176 000	0	9 600 000	9 600 000	9 600 000	0
KÖRÖM	0	0	0	0	4 369 000	4 369 000	4 369 000	0	19 187 620	19 187 620	19 187 620	0
KRASZNOKVAJDA	0	0	0	0	1 890 400	1 890 400	1 890 400	0	4 987 876	4 987 876	4 987 876	0
KUPA	0	0	0	0	635 800	635 800	635 800	0	2 805 000	2 805 000	2 805 000	0
KURITYÁN	0	0	0	0	6 109 800	6 109 800	6 109 800	0	14 241 225	14 241 225	14 241 225	0
LAK	0	0	0	0	2 152 200	2 152 200	2 152 200	0	9 495 000	9 495 000	9 495 000	0
LÁCACSÉKE	0	0	0	0	1 635 400	1 635 400	1 635 400	0	7 215 000	7 215 000	7 215 000	0
LÁDBESENYŐ	0	0	0	0	1 142 400	1 142 400	1 142 400	0	3 442 992	3 442 992	3 442 992	0
LEGYESBÉNYE	0	0	0	0	5 834 400	5 834 400	5 834 400	0	21 537 516	21 537 516	21 537 516	0
LÉH	0	0	0	0	1 689 800	1 689 800	1 689 800	0	6 061 412	6 061 412	6 061 412	0
LÉNÁRDDARÓC	0	0	0	0	1 281 800	1 281 800	1 281 800	0	3 344 744	3 344 744	3 344 744	0
LITKA	0	0	0	0	261 800	261 800	261 800	0	899 899	899 899	899 899	0
MAKKOSHOTYKA	0	0	0	0	3 444 200	3 444 200	3 444 200	0	13 712 981	13 712 981	13 712 981	0
MARTONYI	6 000	6 000	6 000	0	1 870 000	1 870 000	1 870 000	0	8 250 000	8 250 000	8 250 000	0
MÁD	0	0	0	0	9 265 000	9 265 000	9 265 000	0	23 718 400	23 718 400	23 718 400	0
MÁLYI	1 000 000	1 000 000	945 520	-54 480	0	0	0	0	26 984 113	26 984 113	26 984 113	0
MÁLYINKA	0	0	0	0	2 087 600	2 087 600	2 087 600	0	5 192 598	5 192 598	5 192 598	0
MEGYASZÓ	0	0	0	0	9 958 600	9 958 600	9 958 600	0	35 499 480	35 499 480	35 499 480	0
MESZES	0	0	0	0	775 200	775 200	775 200	0	2 101 020	2 101 020	2 101 020	0
MEZŐCSÁT	0	0	0	0	23 011 200	23 011 200	23 011 200	0	62 224 992	62 224 992	62 224 992	0
MEZŐKERESZTES	0	0	0	0	0	0	0	0	30 983 948	30 983 948	30 983 948	0
MEZŐKÖVESD	22 000 000	22 000 000	28 810 500	6 810 500	0	0	0	0	108 419 848	108 419 848	108 419 848	0
MEZŐNAGYMIHÁLY	0	0	0	0	0	0	0	0	8 675 020	8 675 020	8 675 020	0
MEZŐNYÁRÁD	0	0	0	0	0	0	0	0	9 319 215	9 319 215	9 319 215	0
MEZŐZOMBOR	0	0	0	0	8 867 200	8 867 200	8 867 200	0	38 460 176	38 460 176	38 460 176	0
MÉRA	0	0	0	0	6 058 800	6 058 800	6 058 800	0	19 994 040	19 994 040	19 994 040	0
MIKOHÁZA	0	0	0	0	1 907 400	1 907 400	1 907 400	0	3 874 266	3 874 266	3 874 266	0
MISKOLC	70 000 000	70 000 000	80 455 558	10 455 558	0	0	0	0	1 165 341 770	1 165 341 770	1 165 341 770	0
MOGYORÓSKA	0	0	0	0	285 600	285 600	285 600	0	632 100	632 100	632 100	0

MAGYAR KÖZLÖNY

2004/193/II. szám

A HELYI ÖNKORMÁNYZATOK 2003. ÉVI TERVEZETT-TÉNYLEGES NORMATÍV ÁLLAMI HOZZÁJÁRULÁSÁNAK ELSZÁMOLÁSA

BORSOD-ABAÚJ-ZEMPLÉN MEGYE

Megyekód: 05

Önkormányzat	Üdülőhelyi feladatok				Társ.-gazd.-i, infrastr. szempontból elmaradott, foglalkozt.-i gondokkal küzdő önk. kiadásaihoz hozzáj.				Pénzbeli és természetbeni szociális és gyermekjóléti ellátások			
	Állami hozzájárulás, Ft				Állami hozzájárulás, Ft				Állami hozzájárulás, Ft			
	Tervezett	Módosított	Tényleges	Eltérés	Tervezett	Módosított	Tényleges	Eltérés	Tervezett	Módosított	Tényleges	Eltérés
MONAJ	0	0	0	0	1 009 800	1 009 800	1 009 800	0	4 455 000	4 455 000	4 455 000	0
MONOK	0	0	0	0	6 279 800	6 279 800	6 279 800	0	23 501 228	23 501 228	23 501 228	0
MUHI	0	0	0	0	0	0	0	0	2 505 440	2 505 440	2 505 440	0
MÚCSONY	0	0	0	0	12 124 400	12 124 400	12 124 400	0	31 152 576	31 152 576	31 152 576	0
NAGYBARCA	0	0	0	0	3 396 600	3 396 600	3 396 600	0	10 108 881	10 108 881	10 108 881	0
NAGYCSÉCS	0	0	0	0	3 192 600	3 192 600	3 192 600	0	8 484 804	8 484 804	8 484 804	0
NAGYHUTA	0	0	0	0	292 400	292 400	292 400	0	502 326	502 326	502 326	0
NAGYKINIZS	0	0	0	0	1 258 000	1 258 000	1 258 000	0	4 153 250	4 153 250	4 153 250	0
NAGYROZVÁGY	0	0	0	0	2 828 800	2 828 800	2 828 800	0	10 063 040	10 063 040	10 063 040	0
NEKÉZSENY	0	0	0	0	3 060 000	3 060 000	3 060 000	0	6 696 900	6 696 900	6 696 900	0
NEMESBIKK	0	0	0	0	3 488 400	3 488 400	3 488 400	0	9 835 236	9 835 236	9 835 236	0
NÉGYES	0	0	0	0	1 118 600	1 118 600	1 118 600	0	2 670 164	2 670 164	2 670 164	0
NOVAJIDRÁNY	0	0	0	0	5 140 800	5 140 800	5 140 800	0	19 398 960	19 398 960	19 398 960	0
NYÉKLÁDHÁZA	0	0	0	0	0	0	0	0	31 958 575	31 958 575	31 958 575	0
NYÉSTA	0	0	0	0	251 600	251 600	251 600	0	1 110 000	1 110 000	1 110 000	0
NYÁRI	0	0	0	0	1 591 200	1 591 200	1 591 200	0	5 259 384	5 259 384	5 259 384	0
NYOMÁR	0	0	0	0	1 145 800	1 145 800	1 145 800	0	2 652 190	2 652 190	2 652 190	0
OLASZLISZKA	0	0	0	0	6 262 800	6 262 800	6 262 800	0	22 435 560	22 435 560	22 435 560	0
ONGA	0	0	0	0	16 367 600	16 367 600	16 367 600	0	47 148 316	47 148 316	47 148 316	0
ORMOSBÁNYA	0	0	0	0	6 409 000	6 409 000	6 409 000	0	18 303 350	18 303 350	18 303 350	0
OSZLÁR	0	0	0	0	1 557 200	1 557 200	1 557 200	0	3 335 614	3 335 614	3 335 614	0
ÓNOD	0	0	0	0	8 333 400	8 333 400	8 333 400	0	24 882 552	24 882 552	24 882 552	0
ÓZD	1 400 000	1 400 000	1 634 000	234 000	141 429 800	141 429 800	141 429 800	0	331 070 523	331 070 523	331 070 523	0
PAMLÉNY	0	0	0	0	244 800	244 800	244 800	0	973 224	973 224	973 224	0
PARASZNYA	0	0	0	0	4 549 200	4 549 200	4 549 200	0	12 197 208	12 197 208	12 197 208	0
PÁCIN	0	0	0	0	5 409 400	5 409 400	5 409 400	0	19 508 842	19 508 842	19 508 842	0
PÁLHÁZA	0	0	0	0	0	0	0	0	7 092 405	7 092 405	7 092 405	0
PÁNYOK	0	0	0	0	431 800	431 800	431 800	0	1 510 030	1 510 030	1 510 030	0
PERE	0	0	0	0	1 346 400	1 346 400	1 346 400	0	5 563 404	5 563 404	5 563 404	0
PERECSE	0	0	0	0	54 400	54 400	54 400	0	247 008	247 008	247 008	0
PERKUPA	0	0	0	0	3 284 400	3 284 400	3 284 400	0	10 282 104	10 282 104	10 282 104	0
PRÜGY	0	0	0	0	9 251 400	9 251 400	9 251 400	0	38 850 438	38 850 438	38 850 438	0
PUSZTAFALU	80 000	80 000	78 000	-2 000	965 600	965 600	965 600	0	2 497 780	2 497 780	2 497 780	0
PUSZTARADVÁNY	0	0	0	0	727 600	727 600	727 600	0	3 210 000	3 210 000	3 210 000	0

A HELYI ÖNKORMÁNYZATOK 2003. ÉVI TERVEZETT-TÉNYLEGES NORMATÍV ÁLLAMI HOZZÁJÁRULÁSÁNAK ELSZÁMOLÁSA

202

BORSOD-ABAÚJ-ZEMPLÉN MEGYE

Megyekód: 05

Önkormányzat	Üdülöhelyi feladatok				Társ.-gazd.-i, infrastr. szempontból elmaradott, foglalkozt.-i gondokkal küzdő önk. kiadásaihoz hozzáj.				Pénzbeli és természetbeni szociális és gyermekjóléti ellátások			
	Állami hozzájárulás, Ft				Állami hozzájárulás, Ft				Állami hozzájárulás, Ft			
	Tervezett	Módosított	Tényleges	Eltérés	Tervezett	Módosított	Tényleges	Eltérés	Tervezett	Módosított	Tényleges	Eltérés
PUTNOK	0	0	0	0	26 741 000	26 741 000	26 741 000	0	76 660 155	76 660 155	76 660 155	0
RADOSTYÁN	0	0	0	0	2 349 400	2 349 400	2 349 400	0	6 125 024	6 125 024	6 125 024	0
RAGÁLY	0	0	0	0	2 424 200	2 424 200	2 424 200	0	7 680 436	7 680 436	7 680 436	0
RAKACA	0	0	0	0	3 216 400	3 216 400	3 216 400	0	14 190 000	14 190 000	14 190 000	0
RAKACASZEND	0	0	0	0	1 465 400	1 465 400	1 465 400	0	6 465 000	6 465 000	6 465 000	0
RÁSONYSÁPBERENC	0	0	0	0	1 944 800	1 944 800	1 944 800	0	7 131 124	7 131 124	7 131 124	0
RÁTKA	220 000	220 000	358 000	138 000	1 844 500	1 844 500	1 844 500	0	6 855 030	6 855 030	6 855 030	0
REGÉC	0	0	0	0	353 600	353 600	353 600	0	1 033 032	1 033 032	1 033 032	0
RÉPÁSHUTA	400 000	400 000	480 800	80 800	0	0	0	0	3 208 086	3 208 086	3 208 086	0
RÉVLEÁNYVÁR	0	0	0	0	2 267 800	2 267 800	2 267 800	0	8 358 177	8 358 177	8 358 177	0
RICSE	0	0	0	0	6 653 800	6 653 800	6 653 800	0	22 681 630	22 681 630	22 681 630	0
RUDABÁNYA	0	0	0	0	10 696 400	10 696 400	10 696 400	0	35 779 458	35 779 458	35 779 458	0
RUDOLFTELEP	0	0	0	0	2 774 400	2 774 400	2 774 400	0	7 992 720	7 992 720	7 992 720	0
SAJÓBÁBONY	0	0	0	0	0	0	0	0	25 689 236	25 689 236	25 689 236	0
SAJÓECSEG	0	0	0	0	0	0	0	0	5 838 179	5 838 179	5 838 179	0
SAJÓGALGÓC	0	0	0	0	1 244 400	1 244 400	1 244 400	0	4 097 736	4 097 736	4 097 736	0
SAJÓHÉDVÉG	0	0	0	0	3 774 000	3 774 000	3 774 000	0	12 921 510	12 921 510	12 921 510	0
SAJÓIVÁNKA	0	0	0	0	1 016 600	1 016 600	1 016 600	0	4 653 636	4 653 636	4 653 636	0
SAJÓKAZA	0	0	0	0	11 213 200	11 213 200	11 213 200	0	38 715 222	38 715 222	38 715 222	0
SAJÓKÁPOLNA	0	0	0	0	1 577 600	1 577 600	1 577 600	0	5 361 056	5 361 056	5 361 056	0
SAJÓKERESZTÚR	0	0	0	0	2 704 700	2 704 700	2 704 700	0	9 243 710	9 243 710	9 243 710	0
SAJÓLÁD	0	0	0	0	10 288 400	10 288 400	10 288 400	0	31 564 206	31 564 206	31 564 206	0
SAJÓLÁSZLÓFALVA	0	0	0	0	1 679 600	1 679 600	1 679 600	0	4 331 886	4 331 886	4 331 886	0
SAJÓMERCSE	0	0	0	0	969 000	969 000	969 000	0	2 670 735	2 670 735	2 670 735	0
SAJÓNÉMETHI	0	0	0	0	2 094 400	2 094 400	2 094 400	0	7 226 296	7 226 296	7 226 296	0
SAJÓÖRÖS	0	0	0	0	0	0	0	0	5 653 446	5 653 446	5 653 446	0
SAJÓPÁLFALA	0	0	0	0	0	0	0	0	5 250 580	5 250 580	5 250 580	0
SAJÓPETRI	0	0	0	0	5 178 200	5 178 200	5 178 200	0	16 853 518	16 853 518	16 853 518	0
SAJÓPÜSPÖKI	0	0	0	0	2 036 600	2 036 600	2 036 600	0	5 267 007	5 267 007	5 267 007	0
SAJÓSENYE	0	0	0	0	0	0	0	0	2 743 334	2 743 334	2 743 334	0
SAJÓSZENTPÉTER	0	0	0	0	48 021 600	48 021 600	48 021 600	0	131 762 796	131 762 796	131 762 796	0
SAJÓSZÖGED	0	0	0	0	0	0	0	0	10 860 348	10 860 348	10 860 348	0
SAJÓVÁMOS	0	0	0	0	3 828 400	3 828 400	3 828 400	0	15 536 548	15 536 548	15 536 548	0
SAJÓVELEZD	0	0	0	0	3 039 600	3 039 600	3 039 600	0	9 353 922	9 353 922	9 353 922	0

MAGYAR KÖZLÖNY

2004/193/II. szám

A HELYI ÖNKORMÁNYZATOK 2003. ÉVI TERVEZETT-TÉNYLEGES NORMATÍV ÁLLAMI HOZZÁJÁRULÁSÁNAK ELSZÁMOLÁSA

BORSOD-ABAÚJ-ZEMPLÉN MEGYE

Megyekód: 05

Önkormányzat	Üdülőhelyi feladatok				Társ.-gazd.-i, infrastr. szempontból elmaradott, foglalkozt.-i gondokkal küzdő önk. kiadásaihoz hozzáj.				Pénzbeli és természetbeni szociális és gyermekjóléti ellátások			
	Állami hozzájárulás, Ft				Állami hozzájárulás, Ft				Állami hozzájárulás, Ft			
	Tervezett	Módosított	Tényleges	Eltérés	Tervezett	Módosított	Tényleges	Eltérés	Tervezett	Módosított	Tényleges	Eltérés
SÁLY	0	0	0	0	6 613 000	6 613 000	6 613 000	0	19 689 235	19 689 235	19 689 235	0
SÁRAZSADÁNY	0	0	0	0	996 200	996 200	996 200	0	3 452 712	3 452 712	3 452 712	0
SÁROSPATAK	5 000 000	5 000 000	7 898 800	2 898 800	0	0	0	0	91 687 360	91 687 360	91 687 360	0
SÁTA	0	0	0	0	5 042 200	5 042 200	5 042 200	0	12 602 534	12 602 534	12 602 534	0
SÁTORALJAÚJHELY	1 000 000	1 000 000	1 200 000	200 000	0	0	0	0	128 024 130	128 024 130	128 024 130	0
SELYEB	0	0	0	0	1 621 800	1 621 800	1 621 800	0	6 160 932	6 160 932	6 160 932	0
SEMJÉN	0	0	0	0	1 710 200	1 710 200	1 710 200	0	5 869 507	5 869 507	5 869 507	0
SERÉNYFALVA	0	0	0	0	3 753 600	3 753 600	3 753 600	0	8 825 376	8 825 376	8 825 376	0
SIMA	0	0	0	0	0	0	0	0	225 200	225 200	225 200	0
SÓSTÓFALVA	0	0	0	0	986 000	986 000	986 000	0	3 767 970	3 767 970	3 767 970	0
SZAKÁCSI	0	0	0	0	516 800	516 800	516 800	0	2 280 000	2 280 000	2 280 000	0
SZAKÁLD	0	0	0	0	1 904 000	1 904 000	1 904 000	0	4 838 960	4 838 960	4 838 960	0
SZALASZEND	0	0	0	0	3 872 600	3 872 600	3 872 600	0	17 085 000	17 085 000	17 085 000	0
SZALONNA	60 000	60 000	116 000	56 000	3 719 600	3 719 600	3 719 600	0	13 633 428	13 633 428	13 633 428	0
SZÁSZFA	0	0	0	0	629 000	629 000	629 000	0	2 775 000	2 775 000	2 775 000	0
SZEGI	0	0	0	0	1 166 200	1 166 200	1 166 200	0	3 003 651	3 003 651	3 003 651	0
SZEGILONG	0	0	0	0	887 400	887 400	887 400	0	2 277 486	2 277 486	2 277 486	0
SZEMERE	0	0	0	0	1 302 200	1 302 200	1 302 200	0	5 745 000	5 745 000	5 745 000	0
SZENDRŐ	0	0	0	0	14 888 600	14 888 600	14 888 600	0	47 262 547	47 262 547	47 262 547	0
SZENDRŐLÁD	0	0	0	0	5 963 600	5 963 600	5 963 600	0	26 310 000	26 310 000	26 310 000	0
SZENTISTVÁN	0	0	0	0	0	0	0	0	15 707 972	15 707 972	15 707 972	0
SZENTISTVÁNBAKSA	0	0	0	0	986 000	986 000	986 000	0	3 779 280	3 779 280	3 779 280	0
SZERENCs	380 000	380 000	948 000	568 000	0	0	0	0	74 120 721	74 120 721	74 120 721	0
SZIKSZÓ	0	0	55 400	55 400	21 525 400	21 525 400	21 525 400	0	47 045 661	47 045 661	47 045 661	0
SZIN	0	0	0	0	2 682 600	2 682 600	2 682 600	0	11 835 000	11 835 000	11 835 000	0
SZINPETRI	0	0	0	0	938 400	938 400	938 400	0	4 140 000	4 140 000	4 140 000	0
SZIRMABESENYŐ	0	0	0	0	0	0	0	0	28 992 300	28 992 300	28 992 300	0
SZOMOLYA	0	0	0	0	0	0	0	0	11 735 010	11 735 010	11 735 010	0
SZÖGLIGET	0	0	0	0	2 964 800	2 964 800	2 964 800	0	8 345 912	8 345 912	8 345 912	0
SZŐLŐSARDÓ	8 000	8 000	6 000	-2 000	523 600	523 600	523 600	0	960 036	960 036	960 036	0
SZUHAFŐ	0	0	0	0	720 800	720 800	720 800	0	2 095 620	2 095 620	2 095 620	0
SZUHAKÁLLÓ	0	0	0	0	3 753 600	3 753 600	3 753 600	0	9 253 728	9 253 728	9 253 728	0
SZUHOGY	0	0	0	0	4 127 600	4 127 600	4 127 600	0	9 896 528	9 896 528	9 896 528	0
TAKTABÁJ	0	0	0	0	2 125 000	2 125 000	2 125 000	0	9 375 000	9 375 000	9 375 000	0

A HELYI ÖNKORMÁNYZATOK 2003. ÉVI TERVEZETT-TÉNYLEGES NORMATÍV ÁLLAMI HOZZÁJÁRULÁSÁNAK ELSZÁMOLÁSA

BORSOD-ABAÚJ-ZEMPLÉN MEGYE

Megyekód: 05

Önkormányzat	Üdülöhelyi feladatok				Társ.-gazd.-i, infrastr. szempontból elmaradott, foglalkozt.-i gondokkal küzdő önk. kiadásaihoz hozzáj.				Pénzbeli és természetbeni szociális és gyermekjóléti ellátások			
	Állami hozzájárulás, Ft				Állami hozzájárulás, Ft				Állami hozzájárulás, Ft			
	Tervezett	Módosított	Tényleges	Eltérés	Tervezett	Módosított	Tényleges	Eltérés	Tervezett	Módosított	Tényleges	Eltérés
TAKTAHARKÁNY	0	0	0	0	14 351 400	14 351 400	14 351 400	0	44 426 025	44 426 025	44 426 025	0
TAKTAKENÉZ	0	0	0	0	4 134 400	4 134 400	4 134 400	0	18 240 000	18 240 000	18 240 000	0
TAKTASZADA	0	0	0	0	7 330 400	7 330 400	7 330 400	0	30 425 472	30 425 472	30 425 472	0
TARCAL	0	0	0	0	11 454 600	11 454 600	11 454 600	0	32 227 854	32 227 854	32 227 854	0
TARD	0	0	0	0	0	0	0	0	7 948 500	7 948 500	7 948 500	0
TARDONA	60 000	60 000	0	-60 000	4 052 800	4 052 800	4 052 800	0	9 782 744	9 782 744	9 782 744	0
TÁLLYA	0	0	372 000	372 000	7 565 000	7 565 000	7 565 000	0	20 467 775	20 467 775	20 467 775	0
TELKIBÁNYA	534 000	534 000	763 800	229 800	2 448 000	2 448 000	2 448 000	0	7 551 360	7 551 360	7 551 360	0
TERESZTENYE	80 000	80 000	227 200	147 200	0	0	0	0	150 960	150 960	150 960	0
TIBOLDDARÓC	0	0	0	0	2 697 900	2 697 900	2 697 900	0	9 675 939	9 675 939	9 675 939	0
TISZABÁBOLNA	0	0	0	0	1 747 600	1 747 600	1 747 600	0	4 468 202	4 468 202	4 468 202	0
TISZACSERMELY	0	0	0	0	2 271 200	2 271 200	2 271 200	0	10 020 000	10 020 000	10 020 000	0
TISZADOROGMA	0	0	0	0	1 774 800	1 774 800	1 774 800	0	5 400 612	5 400 612	5 400 612	0
TISZAKARÁD	0	0	0	0	9 299 000	9 299 000	9 299 000	0	41 025 000	41 025 000	41 025 000	0
TISZAKESZI	0	0	0	0	9 771 600	9 771 600	9 771 600	0	33 643 044	33 643 044	33 643 044	0
TISZALADÁNY	0	0	0	0	2 495 600	2 495 600	2 495 600	0	7 560 934	7 560 934	7 560 934	0
TISZALÚC	0	0	0	0	19 159 000	19 159 000	19 159 000	0	66 064 740	66 064 740	66 064 740	0
TISZAPALKONYA	0	0	0	0	5 382 200	5 382 200	5 382 200	0	13 225 965	13 225 965	13 225 965	0
TISZATARDOS	0	0	0	0	958 800	958 800	958 800	0	2 248 668	2 248 668	2 248 668	0
TISZATARJÁN	0	0	0	0	4 987 800	4 987 800	4 987 800	0	19 739 952	19 739 952	19 739 952	0
TISZAÚJVÁROS	6 600 000	6 600 000	11 297 550	4 697 550	0	0	0	0	91 021 281	91 021 281	91 021 281	0
TISZAVALK	0	0	0	0	634 100	634 100	634 100	0	2 914 622	2 914 622	2 914 622	0
TOKAJ	2 000 000	2 000 000	3 456 472	1 456 472	15 337 400	15 337 400	15 337 400	0	33 688 148	33 688 148	33 688 148	0
TOLCSVA	0	0	0	0	7 201 200	7 201 200	7 201 200	0	22 122 510	22 122 510	22 122 510	0
TOMOR	0	0	0	0	969 000	969 000	969 000	0	3 841 230	3 841 230	3 841 230	0
TORNABARAKONY	0	0	0	0	122 400	122 400	122 400	0	456 192	456 192	456 192	0
TORNAKÁPOLNA	0	0	0	0	40 800	40 800	40 800	0	63 468	63 468	63 468	0
TORNANÁDASKA	0	0	0	0	1 910 800	1 910 800	1 910 800	0	8 430 000	8 430 000	8 430 000	0
TORNASZENTANDRÁS	0	0	0	0	1 054 000	1 054 000	1 054 000	0	3 498 660	3 498 660	3 498 660	0
TORNASZENTJAKAB	0	0	0	0	928 200	928 200	928 200	0	2 510 508	2 510 508	2 510 508	0
TORNYOSNÉMETHI	0	0	0	0	2 182 800	2 182 800	2 182 800	0	8 025 642	8 025 642	8 025 642	0
TRIZS	0	0	0	0	1 026 800	1 026 800	1 026 800	0	2 411 470	2 411 470	2 411 470	0
UPPONY	0	0	0	0	1 489 200	1 489 200	1 489 200	0	3 209 664	3 209 664	3 209 664	0
ÚJCSANÁLOS	0	0	0	0	3 080 400	3 080 400	3 080 400	0	10 875 624	10 875 624	10 875 624	0

A HELYI ÖNKORMÁNYZATOK 2003. ÉVI TERVEZETT-TÉNYLEGES NORMATÍV ÁLLAMI HOZZÁJÁRULÁSÁNAK ELSZÁMOLÁSA

BORSOD-ABAÚJ-ZEMPLÉN MEGYE

Megyekód: 05

Önkormányzat	Üdülőhelyi feladatok				Társ.-gazd.-i, infrastr. szempontból elmaradott, foglalkozt.-i gondokkal küzdő önk. kiadásaihoz hozzáj.				Pénzbeli és természetbeni szociális és gyermekjóléti ellátások			
	Állami hozzájárulás, Ft				Állami hozzájárulás, Ft				Állami hozzájárulás, Ft			
	Tervezett	Módosított	Tényleges	Eltérés	Tervezett	Módosított	Tényleges	Eltérés	Tervezett	Módosított	Tényleges	Eltérés
VADNA	0	0	0	0	2 019 600	2 019 600	2 019 600	0	6 039 792	6 039 792	6 039 792	0
VAJDÁCSKA	0	0	0	0	4 600 200	4 600 200	4 600 200	0	18 262 794	18 262 794	18 262 794	0
VARBÓ	0	0	0	0	0	0	0	0	6 159 592	6 159 592	6 159 592	0
VARBÓC	0	0	0	0	248 200	248 200	248 200	0	537 718	537 718	537 718	0
VATTA	0	0	0	0	3 369 400	3 369 400	3 369 400	0	6 773 485	6 773 485	6 773 485	0
VÁGÁSHUTA	220 000	220 000	214 000	-6 000	329 800	329 800	329 800	0	907 532	907 532	907 532	0
VÁMOSÚJFALU	0	0	0	0	3 063 400	3 063 400	3 063 400	0	7 395 408	7 395 408	7 395 408	0
VILMÁNY	0	0	0	0	4 947 000	4 947 000	4 947 000	0	21 825 000	21 825 000	21 825 000	0
VILYVITÁNY	0	0	0	0	1 081 200	1 081 200	1 081 200	0	2 418 072	2 418 072	2 418 072	0
VISS	0	0	0	0	2 845 800	2 845 800	2 845 800	0	10 917 828	10 917 828	10 917 828	0
VISZLÓ	0	0	0	0	329 800	329 800	329 800	0	621 285	621 285	621 285	0
VIZSOLY	0	0	0	0	3 505 400	3 505 400	3 505 400	0	14 493 798	14 493 798	14 493 798	0
ZALKOD	0	0	0	0	1 108 400	1 108 400	1 108 400	0	2 945 084	2 945 084	2 945 084	0
ZÁDORFALVA	0	0	0	0	1 781 600	1 781 600	1 781 600	0	7 705 944	7 705 944	7 705 944	0
ZEMPLÉNAGÁRD	0	0	0	0	3 162 000	3 162 000	3 162 000	0	12 490 830	12 490 830	12 490 830	0
ZILIZ	0	0	0	0	1 458 600	1 458 600	1 458 600	0	3 830 541	3 830 541	3 830 541	0
ZSUJTA	0	0	0	0	727 600	727 600	727 600	0	2 729 570	2 729 570	2 729 570	0
ZUBOGY	0	0	0	0	2 040 000	2 040 000	2 040 000	0	3 952 800	3 952 800	3 952 800	0
MEGYE ÖNKORMÁNYZATAI ÖSSZESEN	137 467 200	137 467 200	174 916 938	37 449 738	1 454 135 800	1 454 135 800	1 454 135 800	0	6 400 564 673	6 400 564 673	6 400 564 673	0

A HELYI ÖNKORMÁNYZATOK 2003. ÉVI TERVEZETT-TÉNYLEGES NORMATÍV ÁLLAMI HOZZÁJÁRULÁSÁNAK ELSZÁMOLÁSA

206

BORSOD-ABAÚJ-ZEMPLÉN MEGYE

Megyekód: 05

Önkormányzat	A lakáshoz jutás feladatai				Szociális és gyermekjóléti alapszolgáltatási feladatok				Gyermekvédelmi szakellátás			
	Állami hozzájárulás, Ft				Állami hozzájárulás, Ft				Állami hozzájárulás, Ft			
	Tervezett	Módosított	Tényleges	Eltérés	Tervezett	Módosított	Tényleges	Eltérés	Tervezett	Módosított	Tényleges	Eltérés
MEGYEI ÖNKORMÁNYZAT	0	0	0	0	0	0	0	0	1 932 780 000	1 932 780 000	1 910 456 800	-22 323 200
ABAÚJALPÁR	200 000	200 000	200 000	0	2 180 180	2 180 180	2 180 180	0	0	0	0	0
ABAÚJKÉR	1 328 789	1 328 789	1 328 789	0	5 693 640	5 693 640	5 693 640	0	0	0	0	0
ABAÚJLAK	219 525	219 525	219 525	0	2 148 200	2 148 200	2 148 200	0	0	0	0	0
ABAÚJSZÁNTÓ	6 761 460	6 761 460	6 761 460	0	6 218 940	6 218 940	6 218 940	0	0	0	0	0
ABAÚJSZOLNOK	318 115	318 115	318 115	0	219 696	219 696	219 696	0	0	0	0	0
ABAÚJVÁR	667 573	667 573	667 573	0	2 456 300	2 456 300	2 456 300	0	0	0	0	0
ABOD	595 460	595 460	595 460	0	2 375 696	2 375 696	2 375 696	0	0	0	0	0
AGGTELEK	908 880	908 880	908 880	0	1 192 096	1 192 096	1 192 096	0	0	0	0	0
ALACSKA	1 644 010	1 644 010	1 644 010	0	1 196 004	1 196 004	1 196 000	-4	0	0	0	0
ALSÓBERECKI	1 603 630	1 603 630	1 603 630	0	3 151 796	3 151 796	3 151 796	0	0	0	0	0
ALSÓDOBSZA	796 710	796 710	796 710	0	2 647 396	2 647 396	2 647 396	0	0	0	0	0
ALSÓGAGY	240 378	240 378	240 378	0	2 152 100	2 152 100	2 152 100	0	0	0	0	0
ALSÓREGMEC	354 178	354 178	354 178	0	2 304 200	2 304 200	2 304 200	0	0	0	0	0
ALSÓSZUHA	972 735	972 735	972 735	0	2 957 316	2 957 316	2 957 316	0	0	0	0	0
ALSÓTELEKES	320 353	320 353	320 353	0	2 302 116	2 302 116	2 302 116	0	0	0	0	0
ALSÓVADÁSZ	2 787 173	2 787 173	2 787 173	0	2 018 904	2 018 904	2 018 904	0	0	0	0	0
ALSÓZSOLCA	9 169 746	9 169 746	9 169 746	0	8 001 504	8 001 504	8 001 504	0	0	0	0	0
ARKA	227 654	227 654	227 654	0	2 187 200	2 187 200	2 187 200	0	0	0	0	0
ARLÓ	7 857 461	7 857 461	7 857 461	0	8 502 820	7 377 540	7 377 540	0	0	0	0	0
ARNÓT	4 122 731	4 122 731	4 122 731	0	3 281 196	3 281 196	3 281 196	0	0	0	0	0
ASZALÓ	2 599 867	2 599 867	2 599 867	0	2 614 296	2 614 296	2 614 296	0	0	0	0	0
ÁROKTŐ	2 546 878	2 546 878	2 546 878	0	1 684 800	1 684 800	1 684 800	0	0	0	0	0
BAKTAKÉK	1 562 845	1 562 845	1 562 845	0	3 417 520	3 417 520	3 417 520	0	0	0	0	0
BALAJT	879 107	879 107	879 107	0	2 612 300	2 612 300	2 612 300	0	0	0	0	0
BASKÓ	476 246	476 246	476 246	0	5 128 400	5 128 400	5 128 400	0	0	0	0	0
BÁNHORVÁTI	3 151 326	3 151 326	3 151 326	0	2 193 096	2 193 096	2 193 096	0	0	0	0	0
BÁNREVE	2 600 577	2 600 577	2 600 577	0	2 708 160	2 708 160	2 708 160	0	0	0	0	0
BECSKEHÁZA	200 000	200 000	200 000	0	2 101 924	2 101 924	2 101 924	0	0	0	0	0
BEKECS	4 569 214	4 569 214	4 569 214	0	5 044 600	5 044 600	5 044 600	0	0	0	0	0
BERENTE	2 157 243	2 157 243	2 157 243	0	1 428 696	1 428 696	1 428 696	0	0	0	0	0
BERET	514 215	514 215	514 215	0	2 344 496	2 344 496	2 344 496	0	0	0	0	0
BERZÉK	1 495 419	1 495 419	1 495 419	0	1 284 396	1 284 396	1 284 396	0	0	0	0	0
BODROGHALOM	2 744 198	2 744 198	2 744 198	0	4 558 920	4 558 920	4 169 440	-389 480	0	0	0	0

MAGYAR KÖZLÖNY

2004/193/II. szám

A HELYI ÖNKORMÁNYZATOK 2003. ÉVI TERVEZETT-TÉNYLEGES NORMATÍV ÁLLAMI HOZZÁJÁRULÁSÁNAK ELSZÁMOLÁSA

BORSOD-ABAÚJ-ZEMPLÉN MEGYE

Megyekód: 05

Önkormányzat	A lakáshoz jutás feladatai				Szociális és gyermekjóléti alapszolgáltatási feladatok				Gyermekvédelmi szakellátás			
	Állami hozzájárulás, Ft				Állami hozzájárulás, Ft				Állami hozzájárulás, Ft			
	Tervezett	Módosított	Tényleges	Eltérés	Tervezett	Módosított	Tényleges	Eltérés	Tervezett	Módosított	Tényleges	Eltérés
BODROGKERESZTÚR	2 561 003	2 561 003	2 561 003	0	2 566 200	2 566 200	2 566 200	0	0	0	0	0
BODROGKISFALUD	1 970 870	1 970 870	1 970 870	0	1 533 484	1 533 484	1 533 484	0	0	0	0	0
BODROGOLASZI	1 960 471	1 960 471	1 960 471	0	1 816 364	1 816 364	1 816 364	0	0	0	0	0
BOGÁCS	2 308 900	2 308 900	2 308 900	0	3 274 444	3 501 944	3 501 944	0	0	0	0	0
BOLDOGKŐÚJFALU	1 185 315	1 185 315	1 185 315	0	2 950 040	2 950 040	2 950 040	0	0	0	0	0
BOLDOGKÖVÁRALJA	2 084 387	2 084 387	2 084 387	0	1 694 160	1 694 160	1 694 160	0	0	0	0	0
BOLDVA	4 357 695	4 357 695	4 357 695	0	4 001 400	4 001 400	4 001 400	0	0	0	0	0
BORSODBÓTA	1 357 577	1 357 577	1 357 577	0	1 767 224	1 767 224	1 767 224	0	0	0	0	0
BORSODGESZT	621 863	621 863	621 863	0	2 425 100	2 425 100	2 425 100	0	0	0	0	0
BORSODIVÁNKA	1 050 197	1 050 197	1 050 197	0	1 021 800	1 021 800	1 021 800	0	0	0	0	0
BORSODNÁDASD	6 850 971	6 850 971	6 850 971	0	4 887 996	4 887 996	4 887 996	0	0	0	0	0
BORSODSZENTGYÖRGY	2 631 161	2 631 161	2 631 161	0	2 564 384	2 564 384	2 564 384	0	0	0	0	0
BORSODSZIRÁK	2 234 485	2 234 485	2 234 485	0	1 931 284	1 931 284	1 931 284	0	0	0	0	0
BÓDVALENKE	378 135	378 135	378 135	0	2 365 820	2 365 820	2 365 820	0	0	0	0	0
BÓDVARÁKÓ	287 955	287 955	287 955	0	2 269 356	2 269 356	2 269 356	0	0	0	0	0
BÓDVASZILAS	2 502 089	2 502 089	2 502 089	0	2 338 696	2 338 696	2 338 696	0	0	0	0	0
BÓZSVA	423 336	423 336	423 336	0	2 357 236	2 297 696	2 297 696	0	0	0	0	0
BŐCS	4 072 455	4 072 455	4 072 455	0	3 673 800	3 673 800	3 673 800	0	0	0	0	0
BÜKKARANYOS	2 109 835	2 109 835	2 109 835	0	3 817 400	3 817 400	3 817 400	0	0	0	0	0
BÜKKÁBRÁNY	3 046 661	3 046 661	3 046 661	0	2 324 400	2 324 400	2 324 400	0	0	0	0	0
BÜKKMOGYORÓSD	380 906	380 906	380 906	0	362 176	362 176	362 176	0	0	0	0	0
BÜKKSZENTKERESZT	1 786 430	1 786 430	1 786 430	0	2 335 064	1 667 904	1 667 904	0	0	0	0	0
BÜKKZSÉRC	1 311 659	1 311 659	1 311 659	0	1 784 636	1 908 656	1 908 656	0	0	0	0	0
BÜTTÖS	476 297	476 297	476 297	0	2 400 924	2 334 104	2 334 104	0	0	0	0	0
CIGÁND	6 578 867	6 578 867	6 578 867	0	5 553 604	5 553 604	5 553 604	0	0	0	0	0
CSENYÉTE	702 389	702 389	702 389	0	2 573 300	2 573 300	2 573 300	0	0	0	0	0
CSERÉPFALU	1 328 475	1 328 475	1 328 475	0	1 711 324	1 830 144	1 830 140	-4	0	0	0	0
CSERÉPVÁRALJA	1 062 052	1 062 052	1 062 052	0	3 441 700	3 502 800	3 502 800	0	0	0	0	0
CSERNELY	1 984 311	1 984 311	1 984 311	0	1 863 676	1 863 676	1 863 676	0	0	0	0	0
CSINCSE	1 191 451	1 191 451	1 191 451	0	841 104	841 104	841 100	-4	0	0	0	0
CSOBAJ	1 605 008	1 605 008	1 605 008	0	1 488 764	1 488 764	1 488 764	0	0	0	0	0
CSOBÁD	1 382 740	1 382 740	1 382 740	0	1 375 920	1 375 920	1 375 920	0	0	0	0	0
CSOKVAOMÁNY	1 773 050	1 773 050	1 773 050	0	1 796 340	1 796 340	1 796 340	0	0	0	0	0
DAMAK	521 473	521 473	521 473	0	2 485 940	2 485 940	2 485 940	0	0	0	0	0

A HELYI ÖNKORMÁNYZATOK 2003. ÉVI TERVEZETT-TÉNYLEGES NORMATÁV ÁLLAMI HOZZÁJÁRULÁSÁNAK ELSZÁMOLÁSA

208

BORSOD-ABAÚJ-ZEMPLÉN MEGYE

Megyekód: 05

Önkormányzat	A lakáshoz jutás feladatai				Szociális és gyermekjóléti alapszolgáltatási feladatok				Gyermekvédelmi szakellátás			
	Állami hozzájárulás, Ft				Állami hozzájárulás, Ft				Állami hozzájárulás, Ft			
	Tervezett	Módosított	Tényleges	Eltérés	Tervezett	Módosított	Tényleges	Eltérés	Tervezett	Módosított	Tényleges	Eltérés
DÁMÓC	912 088	912 088	912 088	0	4 806 500	2 819 000	2 819 000	0	0	0	0	0
DEBRÉTE	200 000	200 000	200 000	0	2 046 800	2 046 800	2 046 800	0	0	0	0	0
DETEK	633 523	633 523	633 523	0	427 704	427 704	1 761 040	1 333 336	0	0	0	0
DÉDESTAPOLCSÁNY	2 686 279	2 686 279	2 686 279	0	2 229 504	2 229 504	2 229 504	0	0	0	0	0
DOMAHÁZA	1 978 265	1 978 265	1 978 265	0	1 892 804	1 892 804	1 892 804	0	0	0	0	0
DÖVÉNY	634 327	634 327	634 327	0	2 613 336	2 613 336	2 613 336	0	0	0	0	0
DUBICSÁNY	618 770	618 770	618 770	0	584 220	584 220	584 220	0	0	0	0	0
EDELÉNY	18 351 083	18 351 083	18 351 083	0	20 682 480	20 682 480	20 682 480	0	0	0	0	0
EGERLÖVŐ	1 245 032	1 245 032	1 245 032	0	989 036	989 036	824 196	-164 840	0	0	0	0
EMÖD	9 353 648	9 353 648	9 353 648	0	8 775 000	10 275 000	10 275 000	0	0	0	0	0
ENCS	11 572 636	11 572 636	11 572 636	0	13 056 676	13 056 676	13 056 676	0	0	0	0	0
ERDŐBÉNYE	2 962 875	2 962 875	2 962 875	0	1 944 804	1 944 804	1 944 804	0	0	0	0	0
ERDŐHORVÁTI	1 428 307	1 428 307	1 428 307	0	1 304 940	1 304 940	1 304 940	0	0	0	0	0
ÉGERSZÖG	200 000	200 000	200 000	0	2 161 984	2 161 984	2 161 984	0	0	0	0	0
FANCSAL	733 569	733 569	733 569	0	2 519 996	2 519 996	2 519 996	0	0	0	0	0
FARKASLYUK	3 365 132	3 365 132	3 365 132	0	3 801 976	3 801 976	3 801 976	0	0	0	0	0
FÁJ	581 984	581 984	581 984	0	2 472 680	2 472 680	2 472 680	0	0	0	0	0
FELSŐBERECKI	577 170	577 170	577 170	0	2 444 600	2 444 600	2 444 600	0	0	0	0	0
FELSŐDOBSZA	1 772 306	1 772 306	1 772 306	0	1 258 404	1 258 404	1 258 404	0	0	0	0	0
FELSŐGAGY	339 532	339 532	339 532	0	2 234 000	2 234 000	2 234 000	0	0	0	0	0
FELSŐKELECSÉNY	730 729	730 729	730 729	0	780 780	780 780	780 780	0	0	0	0	0
FELSŐNYÁRÁD	1 921 348	1 921 348	1 921 348	0	1 971 060	1 971 060	1 971 060	0	0	0	0	0
FELSŐREGMEC	404 795	404 795	404 795	0	2 274 296	2 274 296	2 274 296	0	0	0	0	0
FELSŐTELEKES	1 394 433	1 394 433	1 394 433	0	1 588 860	1 588 860	1 588 860	0	0	0	0	0
FELSŐVADÁSZ	1 044 115	1 044 115	1 044 115	0	705 900	705 900	705 900	0	0	0	0	0
FELSŐZSOLCA	11 059 078	11 059 078	11 059 078	0	13 198 636	13 198 636	13 198 636	0	0	0	0	0
FILKEHÁZA	252 224	252 224	252 224	0	223 860	223 860	223 860	0	0	0	0	0
FONY	823 745	823 745	823 745	0	5 330 160	5 330 160	5 330 160	0	0	0	0	0
FORRÓ	4 259 797	4 259 797	4 259 797	0	3 234 396	3 234 396	3 234 396	0	0	0	0	0
FULÓKÉRC	696 728	696 728	696 728	0	5 299 740	5 299 740	5 299 740	0	0	0	0	0
FÜZÉR	1 108 927	1 108 927	1 108 927	0	2 756 600	2 756 600	2 756 600	0	0	0	0	0
FÜZÉRKAJATA	304 285	304 285	304 285	0	2 282 104	2 282 104	2 282 104	0	0	0	0	0
FÜZÉRKOMLÓS	742 767	742 767	742 767	0	5 325 480	5 217 320	5 217 320	0	0	0	0	0
FÜZÉRRADVÁNY	820 586	820 586	820 586	0	2 748 020	2 748 020	2 748 020	0	0	0	0	0

MAGYAR KÖZLÖNY

2004/193/II. szám

A HELYI ÖNKORMÁNYZATOK 2003. ÉVI TERVEZETT-TÉNYLEGES NORMATÍV ÁLLAMI HOZZÁJÁRULÁSÁNAK ELSZÁMOLÁSA

BORSOD-ABAÚJ-ZEMPLÉN MEGYE

Megyekód: 05

Önkormányzat	A lakáshoz jutás feladatai				Szociális és gyermekjóléti alapszolgáltatási feladatok				Gyermekvédelmi szakellátás			
	Állami hozzájárulás, Ft				Állami hozzájárulás, Ft				Állami hozzájárulás, Ft			
	Tervezett	Módosított	Tényleges	Eltérés	Tervezett	Módosított	Tényleges	Eltérés	Tervezett	Módosított	Tényleges	Eltérés
GADNA	451 605	451 605	451 605	0	357 504	357 504	357 504	0	0	0	0	0
GAGYAPÁTI	200 000	200 000	200 000	0	2 020 796	2 020 796	2 020 796	0	0	0	0	0
GAGYBÁTOR	519 469	519 469	519 469	0	2 352 296	2 352 296	2 352 296	0	0	0	0	0
GAGYVENDÉGI	448 224	448 224	448 224	0	2 305 496	2 305 496	2 305 496	0	0	0	0	0
GALVÁCS	200 000	200 000	200 000	0	2 200 204	2 200 204	2 200 204	0	0	0	0	0
GARADNA	924 958	924 958	924 958	0	2 614 904	2 614 904	2 614 904	0	0	0	0	0
GELEJ	1 397 945	1 397 945	1 397 945	0	925 596	925 596	925 596	0	0	0	0	0
GESZTELY	5 436 636	5 436 636	5 436 636	0	7 345 340	7 345 340	7 345 340	0	0	0	0	0
GIRINCS	1 499 569	1 499 569	1 499 569	0	1 067 304	1 067 304	1 067 304	0	0	0	0	0
GOLOP	1 336 430	1 336 430	1 336 430	0	900 900	900 900	900 900	0	0	0	0	0
GÖMÖRSZÖLŐS	200 000	200 000	200 000	0	2 189 284	2 189 284	2 189 284	0	0	0	0	0
GÖNC	4 544 415	4 544 415	4 544 415	0	4 247 440	4 247 440	4 247 440	0	0	0	0	0
GÖNCRUSZKA	1 423 547	1 423 547	1 423 547	0	3 378 520	3 378 520	3 378 520	0	0	0	0	0
GYÖRGYTARLÓ	1 220 466	1 220 466	1 220 466	0	1 164 796	1 164 796	1 164 796	0	0	0	0	0
HALMAJ	3 411 064	3 411 064	3 411 064	0	2 359 500	2 359 500	2 359 500	0	0	0	0	0
HANGÁCS	1 269 816	1 269 816	1 269 816	0	906 096	906 096	906 096	0	0	0	0	0
HANGONY	3 637 356	3 637 356	3 637 356	0	3 417 960	3 417 960	3 417 960	0	0	0	0	0
HARSÁNY	3 826 344	3 826 344	3 826 344	0	2 789 796	2 789 796	2 789 796	0	0	0	0	0
HÁROMHUTA	305 470	305 470	305 470	0	2 327 600	2 327 600	2 327 600	0	0	0	0	0
HEGYMEG	247 403	247 403	247 403	0	2 166 404	2 166 404	2 166 404	0	0	0	0	0
HEJCE	562 124	562 124	562 124	0	2 455 516	2 455 516	2 455 516	0	0	0	0	0
HEJÖBÁBA	3 395 857	3 395 857	3 395 857	0	2 619 504	2 619 504	2 619 504	0	0	0	0	0
HEJÓKERESZTÚR	2 234 199	2 234 199	2 234 199	0	1 498 896	1 498 896	1 498 896	0	0	0	0	0
HEJÓKÜRT	635 711	635 711	635 711	0	2 413 400	2 413 400	2 413 400	0	0	0	0	0
HEJÓPAPI	2 387 486	2 387 486	2 387 486	0	1 641 900	1 641 900	1 641 900	0	0	0	0	0
HEJÓSZALONTA	1 396 608	1 396 608	1 396 608	0	981 504	981 504	981 504	0	0	0	0	0
HERCEGKÚT	1 320 164	1 320 164	1 320 164	0	1 385 024	1 385 024	1 385 024	0	0	0	0	0
HERNÁDBÜD	316 254	316 254	316 254	0	2 293 024	2 293 024	2 293 024	0	0	0	0	0
HERNÁDCÉCE	511 949	511 949	511 949	0	2 331 500	2 331 500	2 331 500	0	0	0	0	0
HERNÁDKAK	2 486 351	2 486 351	2 486 351	0	4 841 016	4 841 016	4 841 016	0	0	0	0	0
HERNÁDKÉRCES	727 216	727 216	727 216	0	2 487 500	2 487 500	2 487 500	0	0	0	0	0
HERNÁDNÉMETHI	6 865 812	6 865 812	6 865 812	0	7 981 780	7 981 780	7 981 780	0	0	0	0	0
HERNÁDPETRI	461 477	461 477	461 477	0	2 369 720	2 369 720	2 369 720	0	0	0	0	0
HERNÁDSZENTANDRÁS	852 419	852 419	852 419	0	5 456 520	5 456 520	5 456 520	0	0	0	0	0

A HELYI ÖNKORMÁNYZATOK 2003. ÉVI TERVEZETT-TÉNYLEGES NORMATÁV ÁLLAMI HOZZÁJÁRULÁSÁNAK ELSZÁMOLÁSA

210

BORSOD-ABAÚJ-ZEMPLÉN MEGYE

Megyekód: 05

Önkormányzat	A lakáshoz jutás feladatai				Szociális és gyermekjóléti alapszolgáltatási feladatok				Gyermekvédelmi szakellátás			
	Állami hozzájárulás, Ft				Állami hozzájárulás, Ft				Állami hozzájárulás, Ft			
	Tervezett	Módosított	Tényleges	Eltérés	Tervezett	Módosított	Tényleges	Eltérés	Tervezett	Módosított	Tényleges	Eltérés
HERNÁDSZURDOK	461 403	461 403	461 403	0	5 125 280	5 125 280	5 125 280	0	0	0	0	0
HERNÁDVÉCSE	1 425 733	1 425 733	1 425 733	0	3 664 000	3 664 000	3 664 000	0	0	0	0	0
HÉT	1 156 029	1 156 029	1 156 029	0	3 051 964	3 051 964	3 051 964	0	0	0	0	0
HIDASNÉMETI	2 293 190	2 293 190	2 293 190	0	3 633 320	3 633 320	3 633 320	0	0	0	0	0
HÁDVÉGARDÓ	1 494 005	1 494 005	1 494 005	0	1 392 300	1 392 300	1 392 300	0	0	0	0	0
HOLLÓHÁZA	1 954 876	1 954 876	1 954 876	0	1 489 800	1 489 800	1 489 800	0	0	0	0	0
HOMROGD	1 874 933	1 874 933	1 874 933	0	1 306 500	1 306 500	1 306 500	0	0	0	0	0
IGRICI	2 476 041	2 476 041	2 476 041	0	1 710 804	1 710 804	1 710 804	0	0	0	0	0
IMOLA	254 488	254 488	254 488	0	236 596	236 596	403 263	166 667	0	0	0	0
INÁNCS	2 437 074	2 437 074	2 437 074	0	4 284 360	4 284 360	4 284 360	0	0	0	0	0
IROTA	223 520	223 520	223 520	0	2 166 404	2 166 404	2 166 404	0	0	0	0	0
IZSÓFALVA	3 462 985	3 462 985	3 462 985	0	3 583 576	3 583 576	3 583 576	0	0	0	0	0
JÁKFALVA	839 299	839 299	839 299	0	900 900	900 900	900 900	0	0	0	0	0
JÁRDÁNHÁZA	3 715 815	3 715 815	3 715 815	0	3 674 580	3 674 580	3 674 580	0	0	0	0	0
JÓSVAFŐ	695 473	695 473	695 473	0	2 669 764	2 669 764	2 669 760	-4	0	0	0	0
KARCSA	3 593 786	3 593 786	3 593 786	0	5 251 044	5 251 044	4 709 204	-541 840	0	0	0	0
KAROS	934 047	934 047	934 047	0	2 653 904	2 653 904	2 653 904	0	0	0	0	0
KAZINCBARCIKA	43 866 409	43 866 409	43 866 409	0	61 574 236	61 574 236	61 574 236	0	0	0	0	0
KÁCS	1 292 358	1 292 358	1 292 358	0	867 096	867 096	867 096	0	0	0	0	0
KÁNÓ	355 412	355 412	355 412	0	393 120	393 120	393 120	0	0	0	0	0
KÁNY	200 000	200 000	200 000	0	2 138 844	2 115 704	2 115 704	0	0	0	0	0
KÁZSMÁRK	1 801 304	1 801 304	1 801 304	0	1 384 500	1 384 500	1 384 500	0	0	0	0	0
KELEMÉR	1 052 451	1 052 451	1 052 451	0	3 050 136	3 050 136	3 050 136	0	0	0	0	0
KENÉZLŐ	2 895 587	2 895 587	2 895 587	0	2 638 996	2 638 996	2 638 996	0	0	0	0	0
KERESZTÉTE	200 000	200 000	200 000	0	2 054 604	2 045 504	2 045 504	0	0	0	0	0
KESZNYÉTEN	3 518 300	3 518 300	3 518 300	0	2 467 404	2 467 404	2 467 404	0	0	0	0	0
KÉKED	527 118	527 118	527 118	0	2 354 900	2 354 900	2 354 900	0	0	0	0	0
KIRÁLD	1 901 054	1 901 054	1 901 054	0	1 749 016	1 749 016	1 749 016	0	0	0	0	0
KISCSÉCS	407 224	407 224	407 224	0	2 288 600	2 288 600	2 288 600	0	0	0	0	0
KISGYÖR	2 920 702	2 920 702	2 920 702	0	6 284 100	6 284 100	6 284 100	0	0	0	0	0
KISHUTA	746 540	746 540	746 540	0	673 396	673 396	673 396	0	0	0	0	0
KISKINIZS	675 294	675 294	675 294	0	2 455 004	2 455 004	2 455 004	0	0	0	0	0
KISROZVÁGY	486 610	486 610	486 610	0	2 319 800	2 319 800	2 319 800	0	0	0	0	0
KISSIKÁTOR	633 939	633 939	633 939	0	671 580	671 580	671 580	0	0	0	0	0

MAGYAR KÖZLÖNY

2004/193/II. szám

A HELYI ÖNKORMÁNYZATOK 2003. ÉVI TERVEZETT-TÉNYLEGES NORMATÁV ÁLLAMI HOZZÁJÁRULÁSÁNAK ELSZÁMOLÁSA

BORSOD-ABAÚJ-ZEMPLÉN MEGYE

Megyekód: 05

Önkormányzat	A lakáshoz jutás feladatai				Szociális és gyermekjóléti alapszolgáltatási feladatok				Gyermekvédelmi szakellátás			
	Állami hozzájárulás, Ft				Állami hozzájárulás, Ft				Állami hozzájárulás, Ft			
	Tervezett	Módosított	Tényleges	Eltérés	Tervezett	Módosított	Tényleges	Eltérés	Tervezett	Módosított	Tényleges	Eltérés
KISTOKAJ	2 957 215	2 957 215	2 957 215	0	2 455 704	2 455 704	2 455 704	0	0	0	0	0
KOMJÁTI	658 419	658 419	658 419	0	629 716	1 463 049	1 463 049	0	0	0	0	0
KOMLÓSKA	752 709	752 709	752 709	0	2 691 604	2 691 604	2 691 604	0	0	0	0	0
KONDÓ	1 181 531	1 181 531	1 181 531	0	889 200	889 200	889 200	0	0	0	0	0
KORLÁT	695 436	695 436	695 436	0	2 443 304	2 443 304	2 443 304	0	0	0	0	0
KOVÁCSVÁGÁS	1 228 152	1 228 152	1 228 152	0	1 164 796	1 164 796	832 000	-332 796	0	0	0	0
KÖRÖM	2 119 641	2 119 641	2 119 641	0	1 670 496	1 670 496	1 670 500	4	0	0	0	0
KRASZNOKVAJDA	1 022 206	1 022 206	1 022 206	0	5 434 680	5 290 120	5 290 120	0	0	0	0	0
KUPA	363 722	363 722	363 722	0	2 243 096	2 243 096	2 243 096	0	0	0	0	0
KURITYÁN	2 777 491	2 777 491	2 777 491	0	5 270 540	5 270 540	5 270 540	0	0	0	0	0
LAK	1 190 498	1 190 498	1 190 498	0	2 987 480	2 822 900	2 822 900	0	0	0	0	0
LÁCACSEKE	925 532	925 532	925 532	0	2 875 416	2 875 416	2 875 416	0	0	0	0	0
LÁDBESENYŐ	696 894	696 894	696 894	0	2 436 800	2 436 800	2 436 800	0	0	0	0	0
LEGYESBÉNYE	3 227 331	3 227 331	3 227 331	0	3 123 120	3 123 120	3 123 120	0	0	0	0	0
LÉH	852 043	852 043	852 043	0	2 646 104	2 646 104	2 646 104	0	0	0	0	0
LÉNÁRDDARÓC	702 888	702 888	702 888	0	686 144	686 144	686 144	0	0	0	0	0
LITKA	200 000	200 000	200 000	0	2 120 124	2 120 124	2 120 124	0	0	0	0	0
MAKKOSHOTYKA	1 935 534	1 935 534	1 935 534	0	1 843 664	1 843 664	1 843 664	0	0	0	0	0
MARTONYI	1 107 781	1 107 781	1 107 781	0	3 000 996	3 000 996	3 000 996	0	0	0	0	0
MÁD	5 310 068	5 310 068	5 310 068	0	3 542 496	3 542 496	3 542 496	0	0	0	0	0
MÁLYI	5 790 721	5 790 721	5 790 721	0	7 831 456	7 831 456	7 831 456	0	0	0	0	0
MÁLYINKA	1 175 980	1 175 980	1 175 980	0	798 204	798 204	798 204	0	0	0	0	0
MEGYASZÓ	5 055 128	5 055 128	5 055 128	0	4 569 236	4 569 236	4 569 236	0	0	0	0	0
MESZES	423 659	423 659	423 659	0	2 414 960	2 414 960	2 414 960	0	0	0	0	0
MEZŐCSÁT	12 456 454	12 456 454	12 456 454	0	10 558 080	10 558 080	10 558 080	0	0	0	0	0
MEZŐKERESZTES	7 601 839	7 601 839	7 601 839	0	6 233 540	6 233 540	6 233 540	0	0	0	0	0
MEZŐKÖVESD	28 349 093	28 349 093	28 349 093	0	32 898 316	32 898 316	32 898 316	0	0	0	0	0
MEZŐNAGYMIHÁLY	2 344 305	2 344 305	2 344 305	0	1 604 196	1 604 196	1 604 196	0	0	0	0	0
MEZŐNYÁRÁD	2 956 293	2 956 293	2 956 293	0	2 346 504	2 346 504	2 346 504	0	0	0	0	0
MEZŐZOMBOR	4 739 055	4 739 055	4 739 055	0	4 068 476	4 068 476	4 068 476	0	0	0	0	0
MÉRA	3 191 780	3 191 780	3 191 780	0	2 316 600	2 316 600	2 316 600	0	0	0	0	0
MIKOHÁZA	1 026 840	1 026 840	1 026 840	0	2 729 300	2 729 300	2 729 300	0	0	0	0	0
MISKOLC	220 775 452	220 775 452	220 775 452	0	333 740 684	333 740 684	333 740 684	0	0	0	0	0
MOGYORÓSKA	200 000	200 000	200 000	0	2 131 040	2 131 040	2 131 040	0	0	0	0	0

A HELYI ÖNKORMÁNYZATOK 2003. ÉVI TERVEZETT-TÉNYLEGES NORMATÍV ÁLLAMI HOZZÁJÁRULÁSÁNAK ELSZÁMOLÁSA

BORSOD-ABAÚJ-ZEMPLÉN MEGYE

Megyekód: 05

Önkormányzat	A lakáshoz jutás feladatai				Szociális és gyermekjóléti alapszolgáltatási feladatok				Gyermekvédelmi szakellátás			
	Állami hozzájárulás, Ft				Állami hozzájárulás, Ft				Állami hozzájárulás, Ft			
	Tervezett	Módosított	Tényleges	Eltérés	Tervezett	Módosított	Tényleges	Eltérés	Tervezett	Módosított	Tényleges	Eltérés
MONAJ	600 494	600 494	600 494	0	2 386 100	2 386 100	2 386 100	0	0	0	0	0
MONOK	3 833 381	3 833 381	3 833 381	0	4 921 880	4 921 880	4 921 880	0	0	0	0	0
MUHI	1 028 966	1 028 966	1 028 966	0	728 004	728 004	728 004	0	0	0	0	0
MÚCSONY	6 114 876	6 114 876	6 114 876	0	5 562 964	5 562 964	5 562 964	0	0	0	0	0
NAGYBARCA	1 943 677	1 943 677	1 943 677	0	1 298 700	1 298 700	1 298 700	0	0	0	0	0
NAGYCSÉCS	1 671 103	1 671 103	1 671 103	0	1 220 700	1 220 700	1 220 700	0	0	0	0	0
NAGYHUTA	200 000	200 000	200 000	0	156 524	156 524	156 524	0	0	0	0	0
NAGYKINIZS	708 331	708 331	708 331	0	480 996	480 996	480 996	0	0	0	0	0
NAGYROZVÁGY	1 656 017	1 656 017	1 656 017	0	1 081 596	1 081 596	1 081 596	0	0	0	0	0
NEKÉZSENY	1 760 444	1 760 444	1 760 444	0	1 638 000	1 638 000	1 638 000	0	0	0	0	0
NEMESBIKK	1 936 936	1 936 936	1 936 936	0	1 333 800	1 333 800	1 333 800	0	0	0	0	0
NÉGYES	609 096	609 096	609 096	0	2 427 704	2 427 704	2 427 704	0	0	0	0	0
NOVAJIDRÁNY	2 789 480	2 789 480	2 789 480	0	3 787 240	3 787 240	3 787 240	0	0	0	0	0
NYÉKLÁDHÁZA	7 218 562	7 218 562	7 218 562	0	6 620 904	6 620 904	6 620 904	0	0	0	0	0
NYÉSTA	200 000	200 000	200 000	0	96 204	96 204	96 204	0	0	0	0	0
NYÁRI	948 712	948 712	948 712	0	2 730 080	2 608 400	2 608 400	0	0	0	0	0
NYOMÁR	549 430	549 430	549 430	0	2 438 096	2 438 096	2 438 096	0	0	0	0	0
OLASZLISZKA	3 591 739	3 591 739	3 591 739	0	3 352 440	3 352 440	3 352 440	0	0	0	0	0
ONGA	7 437 479	7 437 479	7 437 479	0	9 509 844	9 509 844	9 509 844	0	0	0	0	0
ORMOSBÁNYA	3 578 311	3 578 311	3 578 311	0	3 430 696	3 430 696	3 430 696	0	0	0	0	0
OSZLÁR	881 842	881 842	881 842	0	2 595 404	2 595 404	2 595 404	0	0	0	0	0
ÓNOD	4 299 241	4 299 241	4 299 241	0	3 186 300	3 186 300	3 186 300	0	0	0	0	0
ÓZD	61 287 914	61 287 914	61 287 914	0	75 706 544	75 706 544	85 706 544	10 000 000	0	0	0	0
PAMLÉNY	200 000	200 000	200 000	0	2 112 320	2 093 600	2 093 600	0	0	0	0	0
PARASZNYA	2 568 244	2 568 244	2 568 244	0	1 739 400	1 739 400	1 739 400	0	0	0	0	0
PÁCIN	3 129 920	3 129 920	3 129 920	0	2 068 296	2 068 296	2 068 296	0	0	0	0	0
PÁLHÁZA	2 054 725	2 054 725	2 054 725	0	2 167 620	2 167 620	2 167 620	0	0	0	0	0
PÁNYOK	241 862	241 862	241 862	0	3 067 040	3 067 040	3 067 040	0	0	0	0	0
PERE	777 913	777 913	777 913	0	2 720 720	2 720 720	2 720 720	0	0	0	0	0
PERECSE	200 000	200 000	200 000	0	2 049 924	2 041 604	2 041 604	0	0	0	0	0
PERKUPA	1 837 865	1 837 865	1 837 865	0	1 758 120	1 758 120	1 758 120	0	0	0	0	0
PRÜGY	4 793 200	4 793 200	4 793 200	0	4 244 760	4 244 760	4 244 760	0	0	0	0	0
PUSZTAFALU	561 691	561 691	561 691	0	2 369 204	2 369 204	2 369 204	0	0	0	0	0
PUSZTARADVÁNY	423 418	423 418	423 418	0	2 333 836	2 333 836	2 333 836	0	0	0	0	0

A HELYI ÖNKORMÁNYZATOK 2003. ÉVI TERVEZETT-TÉNYLEGES NORMATÍV ÁLLAMI HOZZÁJÁRULÁSÁNAK ELSZÁMOLÁSA

BORSOD-ABAÚJ-ZEMPLÉN MEGYE

Megyekód: 05

Önkormányzat	A lakáshoz jutás feladatai				Szociális és gyermekjóléti alapszolgáltatási feladatok				Gyermekvédelmi szakellátás			
	Állami hozzájárulás, Ft				Állami hozzájárulás, Ft				Állami hozzájárulás, Ft			
	Tervezett	Módosított	Tényleges	Eltérés	Tervezett	Módosított	Tényleges	Eltérés	Tervezett	Módosított	Tényleges	Eltérés
PUTNOK	12 511 102	12 511 102	12 511 102	0	24 314 304	24 314 304	24 314 304	0	0	0	0	0
RADOSTYÁN	1 289 389	1 289 389	1 289 389	0	898 296	898 296	898 296	0	0	0	0	0
RAGÁLY	1 408 006	1 408 006	1 408 006	0	1 297 664	1 297 664	1 297 664	0	0	0	0	0
RAKACA	1 726 282	1 726 282	1 726 282	0	1 475 756	1 475 756	1 475 756	0	0	0	0	0
RAKACASZEND	859 203	859 203	859 203	0	2 672 364	2 672 364	2 672 364	0	0	0	0	0
RÁSONYSÁPBERENC	1 066 912	1 066 912	1 066 912	0	743 604	743 604	743 604	0	0	0	0	0
RÁTKA	1 852 374	1 852 374	1 852 374	0	1 410 504	1 410 504	1 410 504	0	0	0	0	0
REGÉC	214 993	214 993	214 993	0	2 162 244	2 162 244	2 162 244	0	0	0	0	0
RÉPÁSHUTA	678 907	678 907	678 907	0	746 196	746 196	746 196	0	0	0	0	0
RÉVLEÁNYVÁR	1 344 289	1 344 289	1 344 289	0	867 096	867 096	867 096	0	0	0	0	0
RICSE	3 660 425	3 660 425	3 660 425	0	5 036 280	5 036 280	5 036 280	0	0	0	0	0
RUDABÁNYA	5 109 775	5 109 775	5 109 775	0	5 725 724	5 725 724	5 725 724	0	0	0	0	0
RUDOLFTELEP	1 226 338	1 226 338	1 226 338	0	1 485 120	1 485 120	1 485 120	0	0	0	0	0
SAJÓBÁBONY	4 037 593	4 037 593	4 037 593	0	4 217 196	4 217 196	4 217 196	0	0	0	0	0
SAJÓECSEG	1 808 608	1 808 608	1 808 608	0	1 433 904	1 433 904	1 433 904	0	0	0	0	0
SAJÓGALGÓC	728 513	728 513	728 513	0	2 475 800	2 475 800	2 475 800	0	0	0	0	0
SAJÓHÉDVÉG	2 009 775	2 009 775	2 009 775	0	1 443 000	1 443 000	1 443 000	0	0	0	0	0
SAJÓIVÁNKA	1 076 368	1 076 368	1 076 368	0	777 396	777 396	777 396	0	0	0	0	0
SAJÓKAZA	5 972 776	5 972 776	5 972 776	0	7 431 620	7 431 620	7 431 620	0	0	0	0	0
SAJÓKÁPOLNA	945 497	945 497	945 497	0	603 204	603 204	603 204	0	0	0	0	0
SAJÓKERESZTÚR	2 695 949	2 695 949	2 695 949	0	2 068 296	2 068 296	2 068 296	0	0	0	0	0
SAJÓLÁD	5 595 302	5 595 302	5 595 302	0	3 933 804	3 933 804	3 933 804	0	0	0	0	0
SAJÓLÁSZLÓFALVA	925 737	925 737	925 737	0	642 204	642 204	642 204	0	0	0	0	0
SAJÓMERCSE	583 463	583 463	583 463	0	2 518 700	2 518 700	2 518 700	0	0	0	0	0
SAJÓNÉMETHI	1 221 482	1 221 482	1 221 482	0	3 121 116	3 121 116	3 121 116	0	0	0	0	0
SAJÓÓRÓS	1 950 718	1 950 718	1 950 718	0	1 500 204	1 500 204	1 500 204	0	0	0	0	0
SAJÓPÁLFALA	1 421 737	1 421 737	1 421 737	0	1 079 004	1 079 004	1 079 004	0	0	0	0	0
SAJÓPETRI	2 672 872	2 672 872	2 672 872	0	1 979 904	1 979 904	1 979 904	0	0	0	0	0
SAJÓPÜSPÖKI	1 143 514	1 143 514	1 143 514	0	3 090 184	3 090 184	3 090 184	0	0	0	0	0
SAJÓSENYE	651 499	651 499	651 499	0	2 543 396	2 543 396	2 543 396	0	0	0	0	0
SAJÓSZENTPÉTER	18 803 666	18 803 666	18 803 666	0	25 705 680	24 175 580	23 869 560	-306 020	0	0	0	0
SAJÓSZÖGED	3 976 267	3 976 267	3 976 267	0	4 195 960	4 195 960	4 195 960	0	0	0	0	0
SAJÓVÁMOS	3 771 709	3 771 709	3 771 709	0	2 927 604	2 927 604	2 927 604	0	0	0	0	0
SAJÓVELEZD	1 807 654	1 807 654	1 807 654	0	1 627 080	1 627 080	1 627 080	0	0	0	0	0

A HELYI ÖNKORMÁNYZATOK 2003. ÉVI TERVEZETT-TÉNYLEGES NORMATÍV ÁLLAMI HOZZÁJÁRULÁSÁNAK ELSZÁMOLÁSA

214

BORSOD-ABAÚJ-ZEMPLÉN MEGYE

Megyekód: 05

Önkormányzat	A lakáshoz jutás feladatai				Szociális és gyermekjóléti alapszolgáltatási feladatok				Gyermekvédelmi szakellátás			
	Állami hozzájárulás, Ft				Állami hozzájárulás, Ft				Állami hozzájárulás, Ft			
	Tervezett	Módosított	Tényleges	Eltérés	Tervezett	Módosított	Tényleges	Eltérés	Tervezett	Módosított	Tényleges	Eltérés
SÁLY	3 354 776	3 354 776	3 354 776	0	2 528 496	2 528 496	2 528 496	0	0	0	0	0
SÁRAZSADÁNY	606 688	606 688	606 688	0	2 533 264	2 533 264	2 533 264	0	0	0	0	0
SÁROSPATAK	21 414 871	21 414 871	21 414 871	0	26 353 604	26 353 604	26 353 604	0	0	0	0	0
SÁTA	2 851 442	2 851 442	2 851 442	0	2 699 056	2 699 056	2 699 056	0	0	0	0	0
SÁTORALJAÚJHELY	25 306 205	25 306 205	25 306 205	0	33 549 884	33 549 884	33 549 884	0	0	0	0	0
SELYEB	925 954	925 954	925 954	0	2 620 100	2 453 433	2 453 433	0	0	0	0	0
SEMJÉN	926 992	926 992	926 992	0	2 653 904	2 653 904	2 653 904	0	0	0	0	0
SERÉNYFALVA	1 977 752	1 977 752	1 977 752	0	4 009 280	4 009 280	4 009 280	0	0	0	0	0
SIMA	200 000	200 000	200 000	0	2 032 496	2 032 496	2 032 496	0	0	0	0	0
SÓSTÓFALVA	577 326	577 326	577 326	0	5 227 200	5 227 200	5 227 200	0	0	0	0	0
SZAKÁCSI	312 712	312 712	312 712	0	197 604	197 604	197 604	0	0	0	0	0
SZAKÁLD	1 144 032	1 144 032	1 144 032	0	2 728 004	2 728 004	2 728 004	0	0	0	0	0
SZALASZEND	2 054 164	2 054 164	2 054 164	0	1 776 844	1 776 844	1 776 844	0	0	0	0	0
SZALONNA	1 977 696	1 977 696	1 977 696	0	3 991 084	1 991 084	1 991 084	0	0	0	0	0
SZÁSZFA	351 869	351 869	351 869	0	2 288 604	2 240 504	2 240 504	0	0	0	0	0
SZEGI	637 683	637 683	637 683	0	2 535 076	2 535 076	2 535 076	0	0	0	0	0
SZEGILONG	541 089	541 089	541 089	0	2 407 160	2 407 160	2 407 160	0	0	0	0	0
SZEMERE	789 219	789 219	789 219	0	2 597 484	2 597 484	2 597 484	0	0	0	0	0
SZENDRŐ	8 081 253	8 081 253	8 081 253	0	7 969 784	7 969 784	7 969 784	0	0	0	0	0
SZENDRŐLÁD	2 947 710	2 947 710	2 947 710	0	4 825 160	2 280 204	2 280 204	0	0	0	0	0
SZENTISTVÁN	4 699 599	4 699 599	4 699 599	0	4 455 960	4 455 960	4 455 960	0	0	0	0	0
SZENTISTVÁNBAKSA	553 762	553 762	553 762	0	377 004	408 464	408 464	0	0	0	0	0
SZERENCs	15 915 180	15 915 180	15 915 180	0	19 170 060	19 170 060	19 170 060	0	0	0	0	0
SZIKSZÓ	10 196 404	10 196 404	10 196 404	0	11 522 416	11 522 416	11 522 416	0	0	0	0	0
SZIN	1 413 980	1 413 980	1 413 980	0	1 435 980	1 435 980	1 435 980	0	0	0	0	0
SZINPETRI	564 616	564 616	564 616	0	2 502 320	2 502 320	2 502 320	0	0	0	0	0
SZIRMABESENYŐ	6 728 557	6 728 557	6 728 557	0	8 757 840	8 757 840	8 757 840	0	0	0	0	0
SZOMOLYA	3 008 294	3 008 294	3 008 294	0	2 767 436	2 959 576	2 959 576	0	0	0	0	0
SZÖGLIGET	1 715 867	1 715 867	1 715 867	0	1 587 044	1 587 044	1 587 044	0	0	0	0	0
SZŐLŐSARDÓ	262 827	262 827	262 827	0	280 276	280 276	613 276	333 000	0	0	0	0
SZUHAFŐ	414 697	414 697	414 697	0	2 385 844	2 385 844	2 385 844	0	0	0	0	0
SZUHAKÁLLÓ	2 079 250	2 079 250	2 079 250	0	2 009 280	2 009 280	2 009 280	0	0	0	0	0
SZUHOGY	2 324 383	2 324 383	2 324 383	0	1 893 844	1 893 844	2 209 484	315 640	0	0	0	0
TAKTABÁJ	1 291 268	1 291 268	1 291 268	0	974 996	974 996	974 996	0	0	0	0	0

MAGYAR KÖZLÖNY

2004/193/II. szám

A HELYI ÖNKORMÁNYZATOK 2003. ÉVI TERVEZETT-TÉNYLEGES NORMATÍV ÁLLAMI HOZZÁJÁRULÁSÁNAK ELSZÁMOLÁSA

BORSOD-ABAÚJ-ZEMPLÉN MEGYE

Megyekód: 05

Önkormányzat	A lakáshoz jutás feladatai				Szociális és gyermekjóléti alapszolgáltatási feladatok				Gyermekvédelmi szakellátás			
	Állami hozzájárulás, Ft				Állami hozzájárulás, Ft				Állami hozzájárulás, Ft			
	Tervezett	Módosított	Tényleges	Eltérés	Tervezett	Módosított	Tényleges	Eltérés	Tervezett	Módosított	Tényleges	Eltérés
TAKTAHARKÁNY	7 385 655	7 385 655	7 385 655	0	5 487 300	5 487 300	5 487 300	0	0	0	0	0
TAKTAKENÉZ	2 400 497	2 400 497	2 400 497	0	1 896 956	1 896 956	1 896 956	0	0	0	0	0
TAKTASZADA	3 942 770	3 942 770	3 942 770	0	2 802 804	2 802 804	2 802 804	0	0	0	0	0
TARCAL	6 404 659	6 404 659	6 404 659	0	6 629 520	5 753 580	5 753 580	0	0	0	0	0
TARD	2 329 622	2 329 622	2 329 622	0	3 950 000	3 950 000	3 950 000	0	0	0	0	0
TARDONA	1 830 823	1 830 823	1 830 823	0	1 549 596	1 549 596	1 549 596	0	0	0	0	0
TÁLLYA	4 633 873	4 633 873	4 633 873	0	4 049 504	4 049 504	4 049 504	0	0	0	0	0
TELKIBÁNYA	1 490 212	1 490 212	1 490 212	0	3 375 400	3 375 400	3 375 400	0	0	0	0	0
TERESZTENYE	200 000	200 000	200 000	0	2 054 600	2 054 600	2 054 600	0	0	0	0	0
TIBOLDDARÓC	2 821 459	2 821 459	2 821 459	0	2 063 100	2 063 100	2 063 100	0	0	0	0	0
TISZABÁBOLNA	1 047 624	1 047 624	1 047 624	0	2 668 196	2 668 196	2 668 196	0	0	0	0	0
TISZACSERMELY	1 314 311	1 314 311	1 314 311	0	3 042 084	3 042 084	3 042 084	0	0	0	0	0
TISZADOROGMA	1 085 561	1 085 561	1 085 561	0	678 600	678 600	678 600	0	0	0	0	0
TISZAKARÁD	5 389 226	5 389 226	5 389 226	0	4 266 604	4 266 604	4 266 604	0	0	0	0	0
TISZAKESZI	5 085 790	5 085 790	5 085 790	0	3 736 200	3 736 200	3 736 200	0	0	0	0	0
TISZALADÁNY	1 525 847	1 525 847	1 525 847	0	1 335 884	1 335 884	1 335 884	0	0	0	0	0
TISZALÚC	9 948 820	9 948 820	9 948 820	0	10 255 696	10 255 696	10 255 696	0	0	0	0	0
TISZAPALKONYA	3 221 072	3 221 072	3 221 072	0	2 057 904	2 057 904	2 057 904	0	0	0	0	0
TISZATARDOS	584 288	584 288	584 288	0	2 513 240	2 513 240	2 513 240	0	0	0	0	0
TISZATARJÁN	2 811 743	2 811 743	2 811 743	0	1 907 100	1 907 100	1 907 100	0	0	0	0	0
TISZAÚJVÁROS	20 256 450	20 256 450	20 256 450	0	33 446 144	33 446 144	33 446 140	-4	0	0	0	0
TISZAVALK	744 854	744 854	744 854	0	2 484 896	1 651 563	1 651 563	0	0	0	0	0
TOKAJ	7 805 182	7 805 182	7 805 182	0	8 210 024	8 210 024	8 210 024	0	0	0	0	0
TOLCSVA	3 919 097	3 919 097	3 919 097	0	3 854 760	3 854 760	3 854 760	0	0	0	0	0
TOMOR	588 588	588 588	588 588	0	2 370 500	2 370 500	2 370 500	0	0	0	0	0
TORNABARAKONY	200 000	200 000	200 000	0	2 065 520	2 065 520	2 065 520	0	0	0	0	0
TORNAKÁPOLNA	200 000	200 000	200 000	0	2 021 840	2 021 840	2 021 840	0	0	0	0	0
TORNANÁDASKA	900 987	900 987	900 987	0	3 022 836	3 022 836	3 022 836	0	0	0	0	0
TORNASZENTANDRÁS	586 363	586 363	586 363	0	2 564 196	2 564 196	2 564 196	0	0	0	0	0
TORNASZENTJAKAB	546 784	546 784	546 784	0	2 496 860	2 496 860	2 496 860	0	0	0	0	0
TORNYOSNÉMETHI	1 326 929	1 326 929	1 326 929	0	3 334 840	3 334 840	3 334 840	0	0	0	0	0
TRIZS	564 312	564 312	564 312	0	549 644	549 644	549 644	0	0	0	0	0
UPPONY	768 338	768 338	768 338	0	2 797 160	2 797 160	2 797 160	0	0	0	0	0
ÚJCSANÁLOS	1 742 858	1 742 858	1 742 858	0	1 177 800	1 177 800	1 177 800	0	0	0	0	0

A HELYI ÖNKORMÁNYZATOK 2003. ÉVI TERVEZETT-TÉNYLEGES NORMATÍV ÁLLAMI HOZZÁJÁRULÁSÁNAK ELSZÁMOLÁSA

BORSOD-ABAÚJ-ZEMPLÉN MEGYE

Megyekód: 05

Önkormányzat	A lakáshoz jutás feladatai				Szociális és gyermekjóléti alapszolgáltatási feladatok				Gyermekvédelmi szakellátás			
	Állami hozzájárulás, Ft				Állami hozzájárulás, Ft				Állami hozzájárulás, Ft			
	Tervezett	Módosított	Tényleges	Eltérés	Tervezett	Módosított	Tényleges	Eltérés	Tervezett	Módosított	Tényleges	Eltérés
VADNA	1 091 959	1 091 959	1 091 959	0	772 200	772 200	772 200	0	0	0	0	0
VAJDÁCSKA	2 543 391	2 543 391	2 543 391	0	2 462 460	2 462 460	2 462 460	0	0	0	0	0
VARBÓ	1 921 828	1 921 828	1 921 828	0	1 570 404	1 570 404	1 570 404	0	0	0	0	0
VARBÓC	200 000	200 000	200 000	0	2 132 856	2 132 856	2 132 856	0	0	0	0	0
VATTA	1 954 668	1 954 668	1 954 668	0	1 288 296	1 288 296	1 288 296	0	0	0	0	0
VÁGÁSHUTA	200 000	200 000	200 000	0	176 536	176 536	176 536	0	0	0	0	0
VÁMOSÚJFALU	1 743 914	1 743 914	1 743 914	0	1 639 816	1 639 816	1 639 816	0	0	0	0	0
VILMÁNY	2 572 361	2 572 361	2 572 361	0	1 891 500	1 891 500	1 891 500	0	0	0	0	0
VILYVITÁNY	609 175	609 175	609 175	0	2 413 400	2 413 400	2 413 400	0	0	0	0	0
VISS	1 653 585	1 653 585	1 653 585	0	1 523 340	1 523 340	1 523 340	0	0	0	0	0
VISZLÓ	200 000	200 000	200 000	0	151 316	151 316	151 316	0	0	0	0	0
VIZSÓLY	1 907 819	1 907 819	1 907 819	0	1 340 304	1 340 304	1 340 304	0	0	0	0	0
ZALKÓD	677 155	677 155	677 155	0	593 324	593 324	593 324	0	0	0	0	0
ZÁDORFALVA	913 352	913 352	913 352	0	2 953 684	2 953 684	2 787 017	-166 667	0	0	0	0
ZEMPLÉNAGÁRD	1 856 071	1 856 071	1 856 071	0	1 209 000	1 209 000	1 209 000	0	0	0	0	0
ZILIZ	694 783	694 783	694 783	0	2 557 700	2 557 700	2 557 700	0	0	0	0	0
ZSUJTA	443 037	443 037	443 037	0	278 196	278 196	278 196	0	0	0	0	0
ZUBOGY	925 767	925 767	925 767	0	1 092 000	1 092 000	1 092 000	0	0	0	0	0
MEGYE ÖNKORMÁNYZATAI ÖSSZESEN	1 178 048 420	1 178 048 420	1 178 048 420	0	1 628 102 736	1 617 687 453	1 627 934 437	10 246 984	1 932 780 000	1 932 780 000	1 910 456 800	-22 323 200

A HELYI ÖNKORMÁNYZATOK 2003. ÉVI TERVEZETT-TÉNYLEGES NORMATÍV ÁLLAMI HOZZÁJÁRULÁSÁNAK ELSZÁMOLÁSA

BORSOD-ABAÚJ-ZEMPLÉN MEGYE

Megyekód: 05

Önkormányzat	Bentlakásos és átmeneti elhelyezést nyújtó intézményi ellátás				Nappali szociális intézményi ellátás				Hajléktalanok átmeneti intézményei			
	Állami hozzájárulás, Ft				Állami hozzájárulás, Ft				Állami hozzájárulás, Ft			
	Tervezett	Módosított	Tényleges	Eltérés	Tervezett	Módosított	Tényleges	Eltérés	Tervezett	Módosított	Tényleges	Eltérés
MEGYEI ÖNKORMÁNYZAT	592 325 000	592 325 000	586 525 000	-5 800 000	0	0	0	0	0	0	0	0
ABAÚJALPÁR	0	0	0	0	0	0	0	0	0	0	0	0
ABAÚJKÉR	0	0	0	0	4 576 000	4 224 000	4 048 000	-176 000	0	0	0	0
ABAÚJLAK	0	0	0	0	0	0	0	0	0	0	0	0
ABAÚJSZÁNTÓ	10 875 000	5 075 000	2 175 000	-2 900 000	2 816 000	2 816 000	2 992 000	176 000	0	0	0	0
ABAÚJSZOLNOK	0	0	0	0	0	0	0	0	0	0	0	0
ABAÚJVÁR	0	0	0	0	0	0	0	0	0	0	0	0
ABOD	0	0	0	0	0	0	0	0	0	0	0	0
AGGTELEK	0	0	0	0	0	0	0	0	0	0	0	0
ALACSKA	0	0	0	0	0	0	0	0	0	0	0	0
ALSÓBERECKI	0	0	0	0	7 744 000	7 744 000	7 744 000	0	0	0	0	0
ALSÓDOBSZA	0	0	0	0	0	0	0	0	0	0	0	0
ALSÓGAGY	0	0	0	0	0	0	0	0	0	0	0	0
ALSÓREGMEC	0	0	0	0	0	0	0	0	0	0	0	0
ALSÓSZUHA	0	0	0	0	0	0	0	0	0	0	0	0
ALSÓTELEKES	0	0	0	0	0	0	0	0	0	0	0	0
ALSÓVADÁSZ	0	0	0	0	0	0	0	0	0	0	0	0
ALSÓZSOLCA	0	0	0	0	4 224 000	4 224 000	3 872 000	-352 000	0	0	0	0
ARKA	0	0	0	0	0	0	0	0	0	0	0	0
ARLÓ	0	0	0	0	3 168 000	3 168 000	2 816 000	-352 000	0	0	0	0
ARNÓT	0	0	0	0	0	0	0	0	0	0	0	0
ASZALÓ	0	0	0	0	0	0	0	0	0	0	0	0
ÁROKTÓ	0	0	0	0	0	0	0	0	0	0	0	0
BAKTAKÉK	0	0	0	0	2 640 000	2 640 000	2 640 000	0	0	0	0	0
BALAJT	0	0	0	0	0	0	0	0	0	0	0	0
BASKÓ	0	0	0	0	4 752 000	4 752 000	4 928 000	176 000	0	0	0	0
BÁNHORVÁTI	0	0	0	0	0	0	0	0	0	0	0	0
BÁNREVE	0	0	0	0	0	0	0	0	0	0	0	0
BECSKEHÁZA	0	0	0	0	0	0	0	0	0	0	0	0
BEKECS	0	0	0	0	2 640 000	2 640 000	2 992 000	352 000	0	0	0	0
BERENTE	0	0	0	0	3 520 000	3 520 000	3 520 000	0	0	0	0	0
BERET	0	0	0	0	0	0	0	0	0	0	0	0
BERZÉK	0	0	0	0	0	0	0	0	0	0	0	0
BODROGHALOM	0	0	0	0	4 400 000	4 400 000	4 576 000	176 000	0	0	0	0

A HELYI ÖNKORMÁNYZATOK 2003. ÉVI TERVEZETT-TÉNYLEGES NORMATÍV ÁLLAMI HOZZÁJÁRULÁSÁNAK ELSZÁMOLÁSA

218

BORSOD-ABAÚJ-ZEMPLÉN MEGYE

Megyekód: 05

Önkormányzat	Bentlakásos és átmeneti elhelyezést nyújtó intézményi ellátás				Nappali szociális intézményi ellátás				Hajléktalanok átmeneti intézményei			
	Állami hozzájárulás, Ft				Állami hozzájárulás, Ft				Állami hozzájárulás, Ft			
	Tervezett	Módosított	Tényleges	Eltérés	Tervezett	Módosított	Tényleges	Eltérés	Tervezett	Módosított	Tényleges	Eltérés
BODROGKERESZTÚR	0	0	0	0	0	0	0	0	0	0	0	0
BODROGKISFALUD	0	0	0	0	0	0	0	0	0	0	0	0
BODROGOLASZI	0	0	0	0	0	0	0	0	0	0	0	0
BOGÁCS	0	0	0	0	3 168 000	3 168 000	3 168 000	0	0	0	0	0
BOLDOGKŐÚJFALU	0	0	0	0	0	0	0	0	0	0	0	0
BOLDOGKÖVÁRALJA	0	0	0	0	0	0	0	0	0	0	0	0
BOLDVA	0	0	0	0	0	0	0	0	0	0	0	0
BORSODBÓTA	0	0	0	0	2 288 000	2 288 000	2 288 000	0	0	0	0	0
BORSODGESZT	14 500 000	14 500 000	14 500 000	0	0	0	0	0	0	0	0	0
BORSODIVÁNKA	0	0	0	0	0	0	0	0	0	0	0	0
BORSODNÁDASD	0	0	0	0	3 520 000	3 520 000	3 520 000	0	0	0	0	0
BORSODSZENTGYÖRGY	0	0	0	0	1 936 000	1 936 000	1 936 000	0	0	0	0	0
BORSODSZIRÁK	0	0	0	0	0	0	0	0	0	0	0	0
BÓDVALENKE	0	0	0	0	0	0	0	0	0	0	0	0
BÓDVARÁKÓ	0	0	0	0	0	0	0	0	0	0	0	0
BÓDVASZILAS	0	0	0	0	0	0	0	0	0	0	0	0
BÓZSVA	0	0	0	0	0	0	0	0	0	0	0	0
BŐCS	0	0	0	0	0	0	0	0	0	0	0	0
BÜKKARANYOS	0	0	0	0	3 520 000	3 520 000	3 872 000	352 000	0	0	0	0
BÜKKÁBRÁNY	0	0	0	0	3 168 000	2 992 000	2 992 000	0	0	0	0	0
BÜKKMOGYORÓSD	0	0	0	0	0	0	0	0	0	0	0	0
BÜKKSZENTKERESZT	0	0	0	0	0	0	0	0	0	0	0	0
BÜKKZSÉRC	0	0	0	0	0	0	0	0	0	0	0	0
BÜTTÖS	0	0	0	0	0	0	0	0	0	0	0	0
CIGÁND	0	0	0	0	0	0	0	0	0	0	0	0
CSENYÉTE	0	0	0	0	0	0	0	0	0	0	0	0
CSERÉPFALU	0	0	0	0	0	0	0	0	0	0	0	0
CSERÉPVÁRALJA	0	0	0	0	1 936 000	1 936 000	2 464 000	528 000	0	0	0	0
CSERNELY	0	0	0	0	0	0	0	0	0	0	0	0
CSINCSE	0	0	0	0	0	0	0	0	0	0	0	0
CSOBAJ	0	0	0	0	0	0	0	0	0	0	0	0
CSOBÁD	0	0	0	0	0	0	0	0	0	0	0	0
CSOKVAOMÁNY	0	0	0	0	3 520 000	3 520 000	3 520 000	0	0	0	0	0
DAMAK	0	0	0	0	0	0	0	0	0	0	0	0

MAGYAR KÖZLÖNY

2004/193/II. szám

A HELYI ÖNKORMÁNYZATOK 2003. ÉVI TERVEZETT-TÉNYLEGES NORMATÁV ÁLLAMI HOZZÁJÁRULÁSÁNAK ELSZÁMOLÁSA

BORSOD-ABAÚJ-ZEMPLÉN MEGYE

Megyekód: 05

Önkormányzat	Bentlakásos és átmeneti elhelyezést nyújtó intézményi ellátás				Nappali szociális intézményi ellátás				Hajléktalanok átmeneti intézményei			
	Állami hozzájárulás, Ft				Állami hozzájárulás, Ft				Állami hozzájárulás, Ft			
	Tervezett	Módosított	Tényleges	Eltérés	Tervezett	Módosított	Tényleges	Eltérés	Tervezett	Módosított	Tényleges	Eltérés
DÁMÓC	0	0	0	0	2 640 000	2 640 000	3 520 000	880 000	0	0	0	0
DEBRÉTE	0	0	0	0	0	0	0	0	0	0	0	0
DETEK	0	0	0	0	0	0	0	0	0	0	0	0
DÉDESTAPOLCSÁNY	0	0	0	0	4 400 000	4 400 000	4 400 000	0	0	0	0	0
DOMAHÁZA	0	0	0	0	0	0	0	0	0	0	0	0
DÖVÉNY	0	0	0	0	0	0	0	0	0	0	0	0
DUBICSÁNY	0	0	0	0	0	0	0	0	0	0	0	0
EDELÉNY	91 350 000	91 350 000	90 625 000	-725 000	4 400 000	4 400 000	3 872 000	-528 000	0	0	0	0
EGERLÖVŐ	0	0	0	0	0	0	0	0	0	0	0	0
EMÖD	0	0	0	0	2 288 000	2 640 000	2 992 000	352 000	0	0	0	0
ENCS	18 850 000	18 850 000	18 850 000	0	3 520 000	3 168 000	3 344 000	176 000	0	0	0	0
ERDŐBÉNYE	0	0	0	0	2 640 000	0	0	0	0	0	0	0
ERDŐHORVÁTI	0	0	0	0	1 760 000	1 760 000	1 760 000	0	0	0	0	0
ÉGERSZÖG	0	0	0	0	0	0	0	0	0	0	0	0
FANCSAL	0	0	0	0	4 400 000	4 400 000	4 400 000	0	0	0	0	0
FARKASLYUK	11 600 000	13 050 000	13 050 000	0	1 760 000	0	0	0	0	0	0	0
FÁJ	0	0	0	0	0	0	0	0	0	0	0	0
FELSŐBERECKI	0	0	0	0	3 168 000	3 168 000	3 520 000	352 000	0	0	0	0
FELSŐDOBSZA	0	0	0	0	2 640 000	2 640 000	2 816 000	176 000	0	0	0	0
FELSŐGAGY	0	0	0	0	0	0	0	0	0	0	0	0
FELSŐKELECSÉNY	0	0	0	0	0	0	0	0	0	0	0	0
FELSŐNYÁRÁD	0	0	0	0	0	0	0	0	0	0	0	0
FELSŐREGMEC	0	0	0	0	0	0	0	0	0	0	0	0
FELSŐTELEKES	0	0	0	0	2 640 000	2 640 000	2 640 000	0	0	0	0	0
FELSŐVADÁSZ	0	0	0	0	0	0	0	0	0	0	0	0
FELSŐZSOLCA	0	0	0	0	3 344 000	3 344 000	3 696 000	352 000	0	0	0	0
FILKEHÁZA	0	0	0	0	0	0	0	0	0	0	0	0
FONY	0	0	0	0	5 104 000	5 104 000	5 104 000	0	0	0	0	0
FORRÓ	0	0	0	0	4 400 000	4 400 000	2 816 000	-1 584 000	0	0	0	0
FULÓKÉRC	0	0	0	0	2 816 000	2 816 000	2 816 000	0	0	0	0	0
FÜZÉR	0	0	0	0	0	0	0	0	0	0	0	0
FÜZÉRKAJATA	0	0	0	0	0	2 992 000	2 992 000	0	0	0	0	0
FÜZÉRKOMLÓS	0	0	0	0	7 744 000	7 744 000	7 744 000	0	0	0	0	0
FÜZÉRRADVÁNY	0	0	0	0	7 040 000	7 040 000	7 040 000	0	0	0	0	0

A HELYI ÖNKORMÁNYZATOK 2003. ÉVI TERVEZETT-TÉNYLEGES NORMATÍV ÁLLAMI HOZZÁJÁRULÁSÁNAK ELSZÁMOLÁSA

220

BORSOD-ABAÚJ-ZEMPLÉN MEGYE

Megyekód: 05

Önkormányzat	Bentlakásos és átmeneti elhelyezést nyújtó intézményi ellátás				Nappali szociális intézményi ellátás				Hajléktalanok átmeneti intézményei			
	Állami hozzájárulás, Ft				Állami hozzájárulás, Ft				Állami hozzájárulás, Ft			
	Tervezett	Módosított	Tényleges	Eltérés	Tervezett	Módosított	Tényleges	Eltérés	Tervezett	Módosított	Tényleges	Eltérés
GADNA	0	0	0	0	0	0	0	0	0	0	0	0
GAGYAPÁTI	0	0	0	0	0	0	0	0	0	0	0	0
GAGYBÁTOR	0	0	0	0	0	0	0	0	0	0	0	0
GAGYVENDÉGI	0	0	0	0	0	0	0	0	0	0	0	0
GALVÁCS	0	0	0	0	0	0	0	0	0	0	0	0
GARADNA	0	0	0	0	0	0	0	0	0	0	0	0
GELEJ	0	0	0	0	0	0	0	0	0	0	0	0
GESZTELY	0	0	0	0	2 288 000	2 288 000	3 696 000	1 408 000	0	0	0	0
GIRINCS	0	0	0	0	0	0	0	0	0	0	0	0
GOLOP	0	0	0	0	2 640 000	2 640 000	2 640 000	0	0	0	0	0
GÖMÖRSZÖLŐS	0	0	0	0	0	0	0	0	0	0	0	0
GÖNC	0	0	0	0	3 520 000	3 520 000	3 520 000	0	0	0	0	0
GÖNCRUSZKA	0	0	0	0	2 992 000	2 992 000	3 520 000	528 000	0	0	0	0
GYÖRGYTARLÓ	3 625 000	3 625 000	0	-3 625 000	5 280 000	5 280 000	5 280 000	0	0	0	0	0
HALMAJ	0	0	0	0	0	0	0	0	0	0	0	0
HANGÁCS	0	0	0	0	0	0	0	0	0	0	0	0
HANGONY	0	0	0	0	0	0	0	0	0	0	0	0
HARSÁNY	0	0	0	0	0	0	0	0	0	0	0	0
HÁROMHUTA	0	0	0	0	0	0	0	0	0	0	0	0
HEGYMEG	0	0	0	0	0	0	0	0	0	0	0	0
HEJCE	0	0	0	0	0	0	0	0	0	0	0	0
HEJÖBÁBA	0	0	0	0	0	0	0	0	0	0	0	0
HEJÓKERESZTÚR	0	0	0	0	0	0	0	0	0	0	0	0
HEJÓKÜRT	0	0	0	0	0	0	0	0	0	0	0	0
HEJÓPAPI	0	0	0	0	0	0	0	0	0	0	0	0
HEJÓSZALONTA	0	0	0	0	0	0	0	0	0	0	0	0
HERCEGKÚT	0	0	0	0	0	0	0	0	0	0	0	0
HERNÁDBÜD	0	0	0	0	0	0	0	0	0	0	0	0
HERNÁDCÉCE	0	0	0	0	0	0	0	0	0	0	0	0
HERNÁDKAK	0	0	0	0	0	0	0	0	0	0	0	0
HERNÁDKÉRC	0	0	0	0	0	0	0	0	0	0	0	0
HERNÁDNÉMETHI	0	0	0	0	3 696 000	3 696 000	3 696 000	0	0	0	0	0
HERNÁDPETRI	0	0	0	0	0	0	0	0	0	0	0	0
HERNÁDSZENTANDRÁS	0	0	0	0	5 104 000	4 400 000	4 400 000	0	0	0	0	0

MAGYAR KÖZLÖNY

2004/193/II. szám

A HELYI ÖNKORMÁNYZATOK 2003. ÉVI TERVEZETT-TÉNYLEGES NORMATÍV ÁLLAMI HOZZÁJÁRULÁSÁNAK ELSZÁMOLÁSA

BORSOD-ABAÚJ-ZEMPLÉN MEGYE

Megyekód: 05

Önkormányzat	Bentlakásos és átmeneti elhelyezést nyújtó intézményi ellátás				Nappali szociális intézményi ellátás				Hajléktalanok átmeneti intézményei			
	Állami hozzájárulás, Ft				Állami hozzájárulás, Ft				Állami hozzájárulás, Ft			
	Tervezett	Módosított	Tényleges	Eltérés	Tervezett	Módosított	Tényleges	Eltérés	Tervezett	Módosított	Tényleges	Eltérés
HERNÁDSZURDOK	0	0	0	0	4 224 000	4 224 000	4 224 000	0	0	0	0	0
HERNÁDVÉCSE	0	0	0	0	4 400 000	4 400 000	4 048 000	-352 000	0	0	0	0
HÉT	0	0	0	0	0	0	0	0	0	0	0	0
HIDASNÉMETI	0	0	0	0	4 048 000	4 048 000	4 224 000	176 000	0	0	0	0
HADVÉGARDÓ	0	0	0	0	0	0	0	0	0	0	0	0
HOLLÓHÁZA	0	0	0	0	0	0	0	0	0	0	0	0
HOMROGD	0	0	0	0	0	0	0	0	0	0	0	0
IGRICI	0	0	0	0	0	0	0	0	0	0	0	0
IMOLA	0	0	0	0	0	0	0	0	0	0	0	0
INÁNCS	0	0	0	0	5 280 000	5 280 000	5 280 000	0	0	0	0	0
IROTA	0	0	0	0	0	0	0	0	0	0	0	0
IZSÓFALVA	0	0	0	0	0	0	0	0	0	0	0	0
JÁKFALVA	0	0	0	0	0	0	0	0	0	0	0	0
JÁRDÁNHÁZA	0	0	0	0	0	0	0	0	0	0	0	0
JÓSVAFŐ	0	0	0	0	0	0	0	0	0	0	0	0
KARCSA	0	0	0	0	5 280 000	5 280 000	7 040 000	1 760 000	0	0	0	0
KAROS	0	0	0	0	3 520 000	3 520 000	3 520 000	0	0	0	0	0
KAZINCBARCIKA	54 375 000	54 375 000	54 375 000	0	31 680 000	31 680 000	29 744 000	-1 936 000	15 181 000	12 784 000	12 384 500	-399 500
KÁCS	0	0	0	0	0	0	0	0	0	0	0	0
KÁNÓ	0	0	0	0	0	0	0	0	0	0	0	0
KÁNY	0	0	0	0	0	0	0	0	0	0	0	0
KÁZSMÁRK	0	0	0	0	0	0	0	0	0	0	0	0
KELEMÉR	0	0	0	0	0	0	0	0	0	0	0	0
KENÉZLŐ	0	0	0	0	4 400 000	4 400 000	4 400 000	0	0	0	0	0
KERESZTÉTE	0	0	0	0	0	0	0	0	0	0	0	0
KESZNYÉTEN	0	0	0	0	0	0	0	0	0	0	0	0
KÉKED	0	0	0	0	0	0	0	0	0	0	0	0
KIRÁLD	0	0	0	0	0	0	0	0	0	0	0	0
KISCSÉCS	0	0	0	0	0	0	0	0	0	0	0	0
KISGYÖR	0	0	0	0	7 216 000	7 216 000	7 216 000	0	0	0	0	0
KISHUTA	0	0	0	0	0	0	0	0	0	0	0	0
KISKINIZS	0	0	0	0	0	0	0	0	0	0	0	0
KISROZVÁGY	0	0	0	0	0	0	0	0	0	0	0	0
KISSIKÁTOR	0	0	0	0	0	0	0	0	0	0	0	0

A HELYI ÖNKORMÁNYZATOK 2003. ÉVI TERVEZETT-TÉNYLEGES NORMATÍV ÁLLAMI HOZZÁJÁRULÁSÁNAK ELSZÁMOLÁSA

222

BORSOD-ABAUJ-ZEMPLÉN MEGYE

Megyekód: 05

Önkormányzat	Bentlakásos és átmeneti elhelyezést nyújtó intézményi ellátás				Nappali szociális intézményi ellátás				Hajléktalanok átmeneti intézményei			
	Állami hozzájárulás, Ft				Állami hozzájárulás, Ft				Állami hozzájárulás, Ft			
	Tervezett	Módosított	Tényleges	Eltérés	Tervezett	Módosított	Tényleges	Eltérés	Tervezett	Módosított	Tényleges	Eltérés
KISTOKAJ	0	0	0	0	0	0	0	0	0	0	0	0
KOMJÁTI	0	0	0	0	0	0	0	0	0	0	0	0
KOMLÓSKA	0	0	0	0	0	0	0	0	0	0	0	0
KONDÓ	0	0	0	0	0	0	0	0	0	0	0	0
KORLÁT	0	0	0	0	0	0	0	0	0	0	0	0
KOVÁCSVÁGÁS	0	0	0	0	0	0	0	0	0	0	0	0
KÖRÖM	0	0	0	0	0	0	0	0	0	0	0	0
KRASZNOKVAJDA	0	0	0	0	3 520 000	3 520 000	3 520 000	0	0	0	0	0
KUPA	0	0	0	0	0	0	0	0	0	0	0	0
KURITYÁN	0	0	0	0	0	0	0	0	0	0	0	0
LAK	0	0	0	0	0	0	0	0	0	0	0	0
LÁCACSÉKE	0	0	0	0	2 816 000	2 816 000	4 048 000	1 232 000	0	0	0	0
LÁDBESENYŐ	0	0	0	0	0	0	0	0	0	0	0	0
LEGYESBÉNYE	0	0	0	0	0	0	0	0	0	0	0	0
LÉH	0	0	0	0	0	0	0	0	0	0	0	0
LÉNÁRDDARÓC	0	0	0	0	0	0	0	0	0	0	0	0
LITKA	0	0	0	0	0	0	0	0	0	0	0	0
MAKKOSHOTYKA	0	0	0	0	0	0	0	0	0	0	0	0
MARTONYI	0	0	0	0	0	0	0	0	0	0	0	0
MÁD	7 250 000	7 250 000	7 250 000	0	9 680 000	9 680 000	10 560 000	880 000	0	0	0	0
MÁLYI	0	0	0	0	0	0	0	0	0	0	0	0
MÁLYINKA	0	0	0	0	0	0	0	0	0	0	0	0
MEGYASZÓ	0	0	0	0	2 640 000	2 640 000	2 992 000	352 000	0	0	0	0
MESZES	0	0	0	0	0	0	0	0	0	0	0	0
MEZŐCSÁT	0	0	0	0	0	0	0	0	0	0	0	0
MEZŐKERESZTES	0	0	0	0	3 344 000	3 344 000	3 168 000	-176 000	0	0	0	0
MEZŐKÖVESD	39 875 000	39 875 000	37 700 000	-2 175 000	5 456 000	5 456 000	4 752 000	-704 000	0	0	0	0
MEZŐNAGYMIHÁLY	0	0	0	0	0	0	0	0	0	0	0	0
MEZŐNYÁRÁD	0	0	0	0	0	0	0	0	0	0	0	0
MEZŐZOMBOR	0	0	0	0	3 168 000	3 168 000	3 520 000	352 000	0	0	0	0
MÉRA	0	0	0	0	0	0	0	0	0	0	0	0
MIKOHÁZA	0	0	0	0	0	0	0	0	0	0	0	0
MISKOLC	440 800 000	476 325 000	455 300 000	-21 025 000	120 546 000	120 546 000	118 250 000	-2 296 000	0	0	0	0
MOGYORÓSKA	0	0	0	0	0	0	0	0	0	0	0	0

MAGYAR KÖZLÖNY

2004/193/II. szám

A HELYI ÖNKORMÁNYZATOK 2003. ÉVI TERVEZETT-TÉNYLEGES NORMATÍV ÁLLAMI HOZZÁJÁRULÁSÁNAK ELSZÁMOLÁSA

BORSOD-ABAÚJ-ZEMPLÉN MEGYE

Megyekód: 05

Önkormányzat	Bentlakásos és átmeneti elhelyezést nyújtó intézményi ellátás				Nappali szociális intézményi ellátás				Hajléktalanok átmeneti intézményei			
	Állami hozzájárulás, Ft				Állami hozzájárulás, Ft				Állami hozzájárulás, Ft			
	Tervezett	Módosított	Tényleges	Eltérés	Tervezett	Módosított	Tényleges	Eltérés	Tervezett	Módosított	Tényleges	Eltérés
MONAJ	0	0	0	0	0	0	0	0	0	0	0	0
MONOK	0	0	0	0	5 104 000	5 104 000	4 928 000	-176 000	0	0	0	0
MUHI	0	0	0	0	0	0	0	0	0	0	0	0
MÚCSONY	0	0	0	0	0	0	0	0	0	0	0	0
NAGYBARCA	0	0	0	0	0	0	0	0	0	0	0	0
NAGYCSÉCS	0	0	0	0	0	0	0	0	0	0	0	0
NAGYHUTA	0	0	0	0	0	0	0	0	0	0	0	0
NAGYKINIZS	0	0	0	0	0	0	0	0	0	0	0	0
NAGYROZVÁGY	0	0	0	0	0	0	0	0	0	0	0	0
NEKÉZSENY	0	0	0	0	2 288 000	1 760 000	1 760 000	0	0	0	0	0
NEMESBIKK	0	0	0	0	0	0	0	0	0	0	0	0
NÉGYES	0	0	0	0	0	0	0	0	0	0	0	0
NOVAJIDRÁNY	0	0	0	0	5 280 000	5 280 000	5 104 000	-176 000	0	0	0	0
NYÉKLÁDHÁZA	0	0	0	0	2 640 000	2 640 000	2 816 000	176 000	0	0	0	0
NYÉSTA	0	0	0	0	0	0	0	0	0	0	0	0
NYÁRI	0	0	0	0	5 280 000	3 520 000	3 520 000	0	0	0	0	0
NYOMÁR	0	0	0	0	0	0	0	0	0	0	0	0
OLASZLISZKA	0	0	0	0	5 280 000	5 280 000	5 280 000	0	0	0	0	0
ONGA	0	0	0	0	4 400 000	4 400 000	4 400 000	0	0	0	0	0
ORMOSBÁNYA	0	0	0	0	4 400 000	4 400 000	4 752 000	352 000	0	0	0	0
OSZLÁR	0	0	0	0	0	0	0	0	0	0	0	0
ÓNOD	0	0	0	0	0	0	0	0	0	0	0	0
ÓZD	147 175 000	147 175 000	150 800 000	3 625 000	39 424 000	39 424 000	41 536 000	2 112 000	26 367 000	26 367 000	26 367 000	0
PAMLÉNY	0	0	0	0	0	0	0	0	0	0	0	0
PARASZNYA	0	0	0	0	0	0	0	0	0	0	0	0
PÁCIN	0	0	0	0	3 696 000	3 696 000	3 696 000	0	0	0	0	0
PÁLHÁZA	0	0	0	0	10 208 000	10 208 000	10 208 000	0	0	0	0	0
PÁNYOK	0	0	0	0	2 640 000	2 640 000	3 696 000	1 056 000	0	0	0	0
PERE	0	0	0	0	0	0	0	0	0	0	0	0
PERECSE	0	0	0	0	0	0	0	0	0	0	0	0
PERKUPA	0	0	0	0	0	0	0	0	0	0	0	0
PRÜGY	0	0	0	0	0	0	0	0	0	0	0	0
PUSZTAFALU	0	0	0	0	4 400 000	4 400 000	4 400 000	0	0	0	0	0
PUSZTARADVÁNY	0	0	0	0	0	0	0	0	0	0	0	0

A HELYI ÖNKORMÁNYZATOK 2003. ÉVI TERVEZETT-TÉNYLEGES NORMATÍV ÁLLAMI HOZZÁJÁRULÁSÁNAK ELSZÁMOLÁSA

224

BORSOD-ABAÚJ-ZEMPLÉN MEGYE

Megyekód: 05

Önkormányzat	Bentlakásos és átmeneti elhelyezést nyújtó intézményi ellátás				Nappali szociális intézményi ellátás				Hajléktalanok átmeneti intézményei			
	Állami hozzájárulás, Ft				Állami hozzájárulás, Ft				Állami hozzájárulás, Ft			
	Tervezett	Módosított	Tényleges	Eltérés	Tervezett	Módosított	Tényleges	Eltérés	Tervezett	Módosított	Tényleges	Eltérés
PUTNOK	23 925 000	23 925 000	23 925 000	0	3 872 000	3 872 000	3 696 000	-176 000	0	0	0	0
RADOSTYÁN	0	0	0	0	0	0	0	0	0	0	0	0
RAGÁLY	0	0	0	0	0	0	0	0	0	0	0	0
RAKACA	0	0	0	0	0	0	0	0	0	0	0	0
RAKACASZEND	0	0	0	0	0	0	0	0	0	0	0	0
RÁSONYSÁPBERENC	0	0	0	0	0	0	0	0	0	0	0	0
RÁTKA	0	0	0	0	4 224 000	4 224 000	4 400 000	176 000	0	0	0	0
REGÉC	0	0	0	0	0	0	0	0	0	0	0	0
RÉPÁSHUTA	0	0	0	0	0	0	0	0	0	0	0	0
RÉVLEÁNYVÁR	0	0	0	0	5 632 000	5 632 000	4 752 000	-880 000	0	0	0	0
RICSE	0	0	0	0	18 832 000	18 832 000	18 832 000	0	0	0	0	0
RUDABÁNYA	0	0	0	0	0	0	0	0	0	0	0	0
RUDOLFTELEP	0	0	0	0	0	0	0	0	0	0	0	0
SAJÓBÁBONY	0	0	0	0	0	0	0	0	0	0	0	0
SAJÓECSEG	0	0	0	0	0	0	0	0	0	0	0	0
SAJÓGALGÓC	0	0	0	0	0	0	0	0	0	0	0	0
SAJÓHÉDVÉG	0	0	0	0	0	0	0	0	0	0	0	0
SAJÓIVÁNKA	0	0	0	0	0	0	0	0	0	0	0	0
SAJÓKAZA	0	0	0	0	3 696 000	3 696 000	3 520 000	-176 000	0	0	0	0
SAJÓKÁPOLNA	0	0	0	0	0	0	0	0	0	0	0	0
SAJÓKERESZTÚR	0	0	0	0	0	0	0	0	0	0	0	0
SAJÓLÁD	0	0	0	0	0	0	0	0	0	0	0	0
SAJÓLÁSZLÓFALVA	0	0	0	0	0	0	0	0	0	0	0	0
SAJÓMERCSE	0	0	0	0	0	0	0	0	0	0	0	0
SAJÓNÉMETHI	0	0	0	0	0	0	0	0	0	0	0	0
SAJÓÓRÖS	0	0	0	0	0	0	0	0	0	0	0	0
SAJÓPÁLFALA	0	0	0	0	0	0	0	0	0	0	0	0
SAJÓPETRI	0	0	0	0	0	0	0	0	0	0	0	0
SAJÓPÜSPÖKI	0	0	0	0	0	0	0	0	0	0	0	0
SAJÓSENYE	0	0	0	0	0	0	0	0	0	0	0	0
SAJÓSZENTPÉTER	35 525 000	35 525 000	36 250 000	725 000	7 040 000	6 688 000	6 688 000	0	0	0	0	0
SAJÓSZÖGED	0	0	0	0	3 520 000	3 520 000	3 344 000	-176 000	0	0	0	0
SAJÓVÁMOS	0	0	0	0	0	0	0	0	0	0	0	0
SAJÓVELEZD	0	0	0	0	3 168 000	3 168 000	2 640 000	-528 000	0	0	0	0

MAGYAR KÖZLÖNY

2004/193/II. szám

A HELYI ÖNKORMÁNYZATOK 2003. ÉVI TERVEZETT-TÉNYLEGES NORMATÍV ÁLLAMI HOZZÁJÁRULÁSÁNAK ELSZÁMOLÁSA

BORSOD-ABAÚJ-ZEMPLÉN MEGYE

Megyekód: 05

Önkormányzat	Bentlakásos és átmeneti elhelyezést nyújtó intézményi ellátás				Nappali szociális intézményi ellátás				Hajléktalanok átmeneti intézményei			
	Állami hozzájárulás, Ft				Állami hozzájárulás, Ft				Állami hozzájárulás, Ft			
	Tervezett	Módosított	Tényleges	Eltérés	Tervezett	Módosított	Tényleges	Eltérés	Tervezett	Módosított	Tényleges	Eltérés
SÁLY	0	0	0	0	3 520 000	3 520 000	3 520 000	0	0	0	0	0
SÁRAZSADÁNY	0	0	0	0	2 640 000	2 640 000	2 112 000	-528 000	0	0	0	0
SÁROSPATAK	5 800 000	5 800 000	5 800 000	0	3 520 000	3 520 000	3 520 000	0	0	0	0	0
SÁTA	0	0	0	0	1 760 000	1 760 000	2 112 000	352 000	0	0	0	0
SÁTORALJAÚJHELY	44 950 000	44 950 000	44 950 000	0	18 500 000	18 500 000	18 500 000	0	0	0	0	0
SELYEB	0	0	0	0	0	0	0	0	0	0	0	0
SEMJÉN	0	0	0	0	4 048 000	4 048 000	5 280 000	1 232 000	0	0	0	0
SERÉNYFALVA	0	0	0	0	0	0	0	0	0	0	0	0
SIMA	0	0	0	0	0	0	0	0	0	0	0	0
SÓSTÓFALVA	0	0	0	0	3 520 000	3 520 000	3 520 000	0	0	0	0	0
SZAKÁCSI	0	0	0	0	0	0	0	0	0	0	0	0
SZAKÁLD	0	0	0	0	0	0	0	0	0	0	0	0
SZALASZEND	0	0	0	0	0	0	0	0	0	0	0	0
SZALONNA	0	0	0	0	0	0	0	0	0	0	0	0
SZÁSZFA	0	0	0	0	0	0	0	0	0	0	0	0
SZEGI	0	0	0	0	0	0	0	0	0	0	0	0
SZEGILONG	0	0	0	0	0	0	0	0	0	0	0	0
SZEMERE	0	0	0	0	2 992 000	2 992 000	2 992 000	0	0	0	0	0
SZENDRŐ	0	0	0	0	7 216 000	7 216 000	7 568 000	352 000	0	0	0	0
SZENDRŐLÁD	0	0	0	0	2 464 000	2 464 000	2 464 000	0	0	0	0	0
SZENTISTVÁN	0	0	0	0	1 760 000	1 408 000	1 408 000	0	0	0	0	0
SZENTISTVÁNBAKSA	0	0	0	0	0	0	0	0	0	0	0	0
SZERENCS	0	0	0	0	17 072 000	17 072 000	15 840 000	-1 232 000	0	0	0	0
SZIKSZÓ	6 525 000	6 525 000	6 525 000	0	6 512 000	6 512 000	6 512 000	0	0	0	0	0
SZIN	0	0	0	0	0	0	0	0	0	0	0	0
SZINPETRI	0	0	0	0	0	0	0	0	0	0	0	0
SZIRMABESENYŐ	0	0	0	0	1 760 000	1 760 000	1 760 000	0	0	0	0	0
SZOMOLYA	0	0	0	0	0	0	0	0	0	0	0	0
SZÖGLIGET	0	0	0	0	0	0	0	0	0	0	0	0
SZŐLŐSARDÓ	0	0	0	0	0	0	0	0	0	0	0	0
SZUHAFŐ	0	0	0	0	0	0	0	0	0	0	0	0
SZUHAKÁLLÓ	0	0	0	0	0	0	0	0	0	0	0	0
SZUHOGY	0	0	0	0	0	0	0	0	0	0	0	0
TAKTABÁJ	0	0	0	0	1 760 000	880 000	880 000	0	0	0	0	0

A HELYI ÖNKORMÁNYZATOK 2003. ÉVI TERVEZETT-TÉNYLEGES NORMATÍV ÁLLAMI HOZZÁJÁRULÁSÁNAK ELSZÁMOLÁSA

226

BORSOD-ABAÚJ-ZEMPLÉN MEGYE

Megyekód: 05

Önkormányzat	Bentlakásos és átmeneti elhelyezést nyújtó intézményi ellátás				Nappali szociális intézményi ellátás				Hajléktalanok átmeneti intézményei			
	Állami hozzájárulás, Ft				Állami hozzájárulás, Ft				Állami hozzájárulás, Ft			
	Tervezett	Módosított	Tényleges	Eltérés	Tervezett	Módosított	Tényleges	Eltérés	Tervezett	Módosított	Tényleges	Eltérés
TAKTAHARKÁNY	0	0	0	0	3 168 000	3 168 000	3 168 000	0	0	0	0	0
TAKTAKENÉZ	0	0	0	0	0	0	0	0	0	0	0	0
TAKTASZADA	0	0	0	0	0	0	0	0	0	0	0	0
TARCAL	0	0	0	0	2 640 000	2 640 000	2 816 000	176 000	0	0	0	0
TARD	0	0	0	0	0	0	0	0	0	0	0	0
TARDONA	0	0	0	0	2 640 000	2 640 000	2 640 000	0	0	0	0	0
TÁLLYA	0	0	0	0	3 696 000	3 696 000	3 696 000	0	0	0	0	0
TELKIBÁNYA	0	0	0	0	8 448 000	8 448 000	8 624 000	176 000	0	0	0	0
TERESZTENYE	0	0	0	0	0	0	0	0	0	0	0	0
TIBOLDDARÓC	0	0	0	0	0	0	0	0	0	0	0	0
TISZABÁBOLNA	0	0	0	0	0	0	0	0	0	0	0	0
TISZACSERMELY	0	0	0	0	0	0	0	0	0	0	0	0
TISZADOROGMA	0	0	0	0	0	0	0	0	0	0	0	0
TISZAKARÁD	0	0	0	0	5 280 000	5 280 000	5 280 000	0	0	0	0	0
TISZAKESZI	0	0	0	0	0	0	0	0	0	0	0	0
TISZALADÁNY	0	0	0	0	2 112 000	2 112 000	2 640 000	528 000	0	0	0	0
TISZALÚC	0	0	0	0	2 816 000	2 816 000	2 816 000	0	0	0	0	0
TISZAPALKONYA	0	0	0	0	0	0	0	0	0	0	0	0
TISZATARDOS	0	0	0	0	0	0	0	0	0	0	0	0
TISZATARJÁN	0	0	0	0	0	0	0	0	0	0	0	0
TISZAÚJVÁROS	21 750 000	21 750 000	26 100 000	4 350 000	11 792 000	11 792 000	12 672 000	880 000	5 992 500	5 992 500	5 992 500	0
TISZAVALK	0	0	0	0	0	0	0	0	0	0	0	0
TOKAJ	108 750 000	108 750 000	105 850 000	-2 900 000	3 520 000	3 520 000	3 520 000	0	0	0	0	0
TOLCSVA	0	0	0	0	3 344 000	3 344 000	3 344 000	0	0	0	0	0
TOMOR	0	0	0	0	0	0	0	0	0	0	0	0
TORNABARAKONY	0	0	0	0	0	0	0	0	0	0	0	0
TORNAKÁPOLNA	0	0	0	0	0	0	0	0	0	0	0	0
TORNANÁDASKA	0	0	0	0	0	0	0	0	0	0	0	0
TORNASZENTANDRÁS	0	0	0	0	0	0	0	0	0	0	0	0
TORNASZENTJAKAB	0	0	0	0	0	0	0	0	0	0	0	0
TORNYOSNÉMETHI	0	0	0	0	3 696 000	3 696 000	3 344 000	-352 000	0	0	0	0
TRIZS	0	0	0	0	0	0	0	0	0	0	0	0
UPPONY	0	0	0	0	0	0	0	0	0	0	0	0
ÚJCSANÁLOS	0	0	0	0	0	0	0	0	0	0	0	0

MAGYAR KÖZLÖNY

2004/193/II. szám

A HELYI ÖNKORMÁNYZATOK 2003. ÉVI TERVEZETT-TÉNYLEGES NORMATÍV ÁLLAMI HOZZÁJÁRULÁSÁNAK ELSZÁMOLÁSA

BORSOD-ABAÚJ-ZEMPLÉN MEGYE

Megyekód: 05

Önkormányzat	Bentlakásos és átmeneti elhelyezést nyújtó intézményi ellátás				Nappali szociális intézményi ellátás				Hajléktalanok átmeneti intézményei			
	Állami hozzájárulás, Ft				Állami hozzájárulás, Ft				Állami hozzájárulás, Ft			
	Tervezett	Módosított	Tényleges	Eltérés	Tervezett	Módosított	Tényleges	Eltérés	Tervezett	Módosított	Tényleges	Eltérés
VADNA	0	0	0	0	0	0	0	0	0	0	0	0
VAJDÁCSKA	0	0	0	0	0	0	0	0	0	0	0	0
VARBÓ	0	0	0	0	0	0	0	0	0	0	0	0
VARBÓC	0	0	0	0	0	0	0	0	0	0	0	0
VATTA	0	0	0	0	0	0	0	0	0	0	0	0
VÁGÁSHUTA	0	0	0	0	0	0	0	0	0	0	0	0
VÁMOSÚJFALU	0	0	0	0	0	0	0	0	0	0	0	0
VILMÁNY	0	0	0	0	3 696 000	3 696 000	2 992 000	-704 000	0	0	0	0
VILYVITÁNY	0	0	0	0	0	0	0	0	0	0	0	0
VISS	0	0	0	0	4 576 000	4 576 000	4 576 000	0	0	0	0	0
VISZLÓ	0	0	0	0	0	0	0	0	0	0	0	0
VIZSÓLY	0	0	0	0	0	0	0	0	0	0	0	0
ZALKOD	0	0	0	0	0	0	0	0	0	0	0	0
ZÁDORFALVA	0	0	0	0	0	0	0	0	0	0	0	0
ZEMPLÉNAGÁRD	0	0	0	0	5 632 000	8 096 000	8 272 000	176 000	0	0	0	0
ZILIZ	0	0	0	0	0	0	0	0	0	0	0	0
ZSUJTA	0	0	0	0	0	0	0	0	0	0	0	0
ZUBOGY	0	0	0	0	0	0	0	0	0	0	0	0
MEGYE ÖNKORMÁNYZATAI ÖSSZESEN	1 679 825 000	1 711 000 000	1 680 550 000	-30 450 000	668 102 000	664 054 000	668 974 000	4 920 000	47 540 500	45 143 500	44 744 000	-399 500

A HELYI ÖNKORMÁNYZATOK 2003. ÉVI TERVEZETT-TÉNYLEGES NORMATÍV ÁLLAMI HOZZÁJÁRULÁSÁNAK ELSZÁMOLÁSA

228

BORSOD-ABAÚJ-ZEMPLÉN MEGYE

Megyekód: 05

Önkormányzat	Fogyatékos személyek, pszichiátriai és szenvedélybetegek bentlakásos intézményi ellátása				Gyermekek napközbeni ellátása				Szociális és gyermekjóléti int. módszertani feladatok			
	Állami hozzájárulás, Ft				Állami hozzájárulás, Ft				Állami hozzájárulás, Ft			
	Tervezett	Módosított	Tényleges	Eltérés	Tervezett	Módosított	Tényleges	Eltérés	Tervezett	Módosított	Tényleges	Eltérés
MEGYEI ÖNKORMÁNYZAT	1 165 010 000	1 165 010 000	1 159 620 000	-5 390 000	0	0	0	0	10 550 000	10 550 000	10 550 000	0
ABAÚJALPÁR	0	0	0	0	0	0	0	0	0	0	0	0
ABAÚJKÉR	0	0	0	0	0	0	0	0	0	0	0	0
ABAÚJLAK	0	0	0	0	0	0	0	0	0	0	0	0
ABAÚJSZÁNTÓ	0	0	0	0	0	0	0	0	0	0	0	0
ABAÚJSZOLNOK	0	0	0	0	0	0	0	0	0	0	0	0
ABAÚJVÁR	0	0	0	0	0	0	0	0	0	0	0	0
ABOD	0	0	0	0	0	0	0	0	0	0	0	0
AGGTELEK	0	0	0	0	0	0	0	0	0	0	0	0
ALACSKA	0	0	0	0	0	0	0	0	0	0	0	0
ALSÓBERECKI	0	0	0	0	0	0	0	0	0	0	0	0
ALSÓDOBSZA	0	0	0	0	0	0	0	0	0	0	0	0
ALSÓGAGY	0	0	0	0	0	0	0	0	0	0	0	0
ALSÓREGMEC	0	0	0	0	0	0	0	0	0	0	0	0
ALSÓSZUHA	0	0	0	0	0	0	0	0	0	0	0	0
ALSÓTELEKES	0	0	0	0	0	0	0	0	0	0	0	0
ALSÓVADÁSZ	0	0	0	0	0	0	0	0	0	0	0	0
ALSÓZSOLCA	0	0	0	0	0	0	0	0	0	0	0	0
ARKA	0	0	0	0	0	0	0	0	0	0	0	0
ARLÓ	0	0	0	0	0	0	0	0	0	0	0	0
ARNÓT	0	0	0	0	0	0	0	0	0	0	0	0
ASZALÓ	0	0	0	0	0	0	0	0	0	0	0	0
ÁROKTÓ	0	0	0	0	0	0	0	0	0	0	0	0
BAKTAKÉK	0	0	0	0	0	0	0	0	0	0	0	0
BALAJT	0	0	0	0	0	0	0	0	0	0	0	0
BASKÓ	0	0	0	0	0	0	0	0	0	0	0	0
BÁNHORVÁTI	0	0	0	0	0	0	0	0	0	0	0	0
BÁNREVE	0	0	0	0	0	0	0	0	0	0	0	0
BECSKEHÁZA	0	0	0	0	0	0	0	0	0	0	0	0
BEKECS	0	0	0	0	0	0	0	0	0	0	0	0
BERENTE	0	0	0	0	0	0	0	0	0	0	0	0
BERET	0	0	0	0	0	0	0	0	0	0	0	0
BERZÉK	0	0	0	0	0	0	0	0	0	0	0	0
BODROGHALOM	0	0	0	0	0	0	0	0	0	0	0	0

MAGYAR KÖZLÖNY

2004/193/II. szám

A HELYI ÖNKORMÁNYZATOK 2003. ÉVI TERVEZETT-TÉNYLEGES NORMATÍV ÁLLAMI HOZZÁJÁRULÁSÁNAK ELSZÁMOLÁSA

BORSOD-ABAÚJ-ZEMPLÉN MEGYE

Megyekód: 05

Önkormányzat	Fogyatékos személyek, pszichiátriai és szenvedélybetegek bentlakásos intézményi ellátása				Gyermekek napközbeni ellátása				Szociális és gyermekjóléti int. módszertani feladatok			
	Állami hozzájárulás, Ft				Állami hozzájárulás, Ft				Állami hozzájárulás, Ft			
	Tervezett	Módosított	Tényleges	Eltérés	Tervezett	Módosított	Tényleges	Eltérés	Tervezett	Módosított	Tényleges	Eltérés
BODROGKERESZTÚR	0	0	0	0	0	0	0	0	0	0	0	0
BODROGKISFALUD	0	0	0	0	0	0	0	0	0	0	0	0
BODROGOLASZI	0	0	0	0	0	0	0	0	0	0	0	0
BOGÁCS	0	0	0	0	0	0	0	0	0	0	0	0
BOLDOGKŐÚJFALU	0	0	0	0	0	0	0	0	0	0	0	0
BOLDOGKÖVÁRALJA	0	0	0	0	0	0	0	0	0	0	0	0
BOLDVA	0	0	0	0	0	0	0	0	0	0	0	0
BORSODBÓTA	0	0	0	0	0	0	0	0	0	0	0	0
BORSODGESZT	0	0	0	0	0	0	0	0	0	0	0	0
BORSODIVÁNKA	0	0	0	0	0	0	0	0	0	0	0	0
BORSODNÁDASD	0	0	0	0	0	0	0	0	0	0	0	0
BORSODSZENTGYÖRGY	0	0	0	0	0	0	0	0	0	0	0	0
BORSODSZIRÁK	0	0	0	0	0	0	0	0	0	0	0	0
BÓDVALENKE	0	0	0	0	0	0	0	0	0	0	0	0
BÓDVARÁKÓ	0	0	0	0	0	0	0	0	0	0	0	0
BÓDVASZILAS	0	0	0	0	0	0	0	0	0	0	0	0
BÓZSVA	0	0	0	0	0	0	0	0	0	0	0	0
BŐCS	0	0	0	0	0	0	0	0	0	0	0	0
BÜKKARANYOS	0	0	0	0	0	0	0	0	0	0	0	0
BÜKKÁBRÁNY	0	0	0	0	0	0	0	0	0	0	0	0
BÜKKMOGYORÓSD	0	0	0	0	0	0	0	0	0	0	0	0
BÜKKSZENTKERESZT	0	0	0	0	0	0	0	0	0	0	0	0
BÜKKZSÉRC	0	0	0	0	0	0	0	0	0	0	0	0
BÜTTÖS	0	0	0	0	0	0	0	0	0	0	0	0
CIGÁND	0	0	0	0	0	0	0	0	0	0	0	0
CSENYÉTE	0	0	0	0	0	0	0	0	0	0	0	0
CSERÉPFALU	0	0	0	0	0	0	0	0	0	0	0	0
CSERÉPVÁRALJA	0	0	0	0	0	0	0	0	0	0	0	0
CSERNELY	0	0	0	0	0	0	0	0	0	0	0	0
CSINCSE	0	0	0	0	0	0	0	0	0	0	0	0
CSOBAJ	0	0	0	0	0	0	0	0	0	0	0	0
CSOBÁD	0	0	0	0	0	0	0	0	0	0	0	0
CSOKVAOMÁNY	0	0	0	0	0	0	0	0	0	0	0	0
DAMAK	0	0	0	0	0	0	0	0	0	0	0	0

A HELYI ÖNKORMÁNYZATOK 2003. ÉVI TERVEZETT-TÉNYLEGES NORMATÍV ÁLLAMI HOZZÁJÁRULÁSÁNAK ELSZÁMOLÁSA

230

BORSOD-ABAÚJ-ZEMPLÉN MEGYE

Megyekód: 05

Önkormányzat	Fogyatékos személyek, pszichiátriai és szenvedélybetegek bentlakásos intézményi ellátása				Gyermekek napközbeni ellátása				Szociális és gyermekjóléti int. módszertani feladatok			
	Állami hozzájárulás, Ft				Állami hozzájárulás, Ft				Állami hozzájárulás, Ft			
	Tervezett	Módosított	Tényleges	Eltérés	Tervezett	Módosított	Tényleges	Eltérés	Tervezett	Módosított	Tényleges	Eltérés
DÁMÓC	0	0	0	0	0	0	0	0	0	0	0	0
DEBRÉTE	0	0	0	0	0	0	0	0	0	0	0	0
DETEK	0	0	0	0	0	0	0	0	0	0	0	0
DÉDESTAPOLCSÁNY	0	0	0	0	0	0	0	0	0	0	0	0
DOMAHÁZA	0	0	0	0	0	0	0	0	0	0	0	0
DÖVÉNY	0	0	0	0	0	0	0	0	0	0	0	0
DUBICSÁNY	0	0	0	0	0	0	0	0	0	0	0	0
EDELÉNY	0	0	0	0	0	0	0	0	0	0	0	0
EGERLÖVŐ	0	0	0	0	0	0	0	0	0	0	0	0
EMÖD	0	0	0	0	0	0	0	0	0	0	0	0
ENCS	0	0	0	0	3 971 000	3 971 000	3 971 000	0	0	0	0	0
ERDŐBÉNYE	0	0	0	0	0	0	0	0	0	0	0	0
ERDŐHORVÁTI	0	0	0	0	0	0	0	0	0	0	0	0
ÉGERSZÖG	0	0	0	0	0	0	0	0	0	0	0	0
FANCSAL	0	0	0	0	0	0	0	0	0	0	0	0
FARKASLYUK	0	0	0	0	0	0	0	0	0	0	0	0
FÁJ	0	0	0	0	0	0	0	0	0	0	0	0
FELSŐBERECKI	0	0	0	0	0	0	0	0	0	0	0	0
FELSŐDOBSZA	0	0	0	0	0	0	0	0	0	0	0	0
FELSŐGAGY	0	0	0	0	0	0	0	0	0	0	0	0
FELSŐKELECSÉNY	0	0	0	0	0	0	0	0	0	0	0	0
FELSŐNYÁRÁD	0	0	0	0	0	0	0	0	0	0	0	0
FELSŐREGMEC	0	0	0	0	0	0	0	0	0	0	0	0
FELSŐTELEKES	0	0	0	0	0	0	0	0	0	0	0	0
FELSŐVADÁSZ	0	0	0	0	0	0	0	0	0	0	0	0
FELSŐZSOLCA	0	0	0	0	0	0	0	0	0	0	0	0
FILKEHÁZA	0	0	0	0	0	0	0	0	0	0	0	0
FONY	0	0	0	0	0	0	0	0	0	0	0	0
FORRÓ	0	0	0	0	0	0	0	0	0	0	0	0
FULÓKÉRC	0	0	0	0	0	0	0	0	0	0	0	0
FÜZÉR	0	0	0	0	0	0	0	0	0	0	0	0
FÜZÉRKAJATA	0	0	0	0	0	0	0	0	0	0	0	0
FÜZÉRKOMLÓS	0	0	0	0	0	0	0	0	0	0	0	0
FÜZÉRRADVÁNY	0	0	0	0	0	0	0	0	0	0	0	0

MAGYAR KÖZLÖNY

2004/193/II. szám

A HELYI ÖNKORMÁNYZATOK 2003. ÉVI TERVEZETT-TÉNYLEGES NORMATÍV ÁLLAMI HOZZÁJÁRULÁSÁNAK ELSZÁMOLÁSA

BORSOD-ABAÚJ-ZEMPLÉN MEGYE

Megyekód: 05

Önkormányzat	Fogyatékos személyek, pszichiátriai és szenvedélybetegek bentlakásos intézményi ellátása				Gyermekek napközbeni ellátása				Szociális és gyermekjóléti int. módszertani feladatok				
	Állami hozzájárulás, Ft				Állami hozzájárulás, Ft				Állami hozzájárulás, Ft				
	Tervezett	Módosított	Tényleges	Eltérés	Tervezett	Módosított	Tényleges	Eltérés	Tervezett	Módosított	Tényleges	Eltérés	
GADNA	0	0	0	0	0	0	0	0	0	0	0	0	0
GAGYAPÁTI	0	0	0	0	0	0	0	0	0	0	0	0	0
GAGYBÁTOR	0	0	0	0	0	0	0	0	0	0	0	0	0
GAGYVENDÉGI	0	0	0	0	0	0	0	0	0	0	0	0	0
GALVÁCS	0	0	0	0	0	0	0	0	0	0	0	0	0
GARADNA	0	0	0	0	0	0	0	0	0	0	0	0	0
GELEJ	0	0	0	0	0	0	0	0	0	0	0	0	0
GESZTELY	0	0	0	0	0	0	0	0	0	0	0	0	0
GIRINCS	0	0	0	0	0	0	0	0	0	0	0	0	0
GOLOP	0	0	0	0	0	0	0	0	0	0	0	0	0
GÖMÖRSZÖLŐS	0	0	0	0	0	0	0	0	0	0	0	0	0
GÖNC	0	0	0	0	0	0	0	0	0	0	0	0	0
GÖNCRUSZKA	0	0	0	0	0	0	0	0	0	0	0	0	0
GYÖRGYARLÓ	0	0	0	0	0	0	0	0	0	0	0	0	0
HALMAJ	0	0	0	0	0	0	0	0	0	0	0	0	0
HANGÁCS	0	0	0	0	0	0	0	0	0	0	0	0	0
HANGONY	0	0	0	0	0	0	0	0	0	0	0	0	0
HARSÁNY	0	0	0	0	0	0	0	0	0	0	0	0	0
HÁROMHUTA	0	0	0	0	0	0	0	0	0	0	0	0	0
HEGYMEG	0	0	0	0	0	0	0	0	0	0	0	0	0
HEJCE	0	0	0	0	0	0	0	0	0	0	0	0	0
HEJÖBÁBA	0	0	0	0	0	0	0	0	0	0	0	0	0
HEJÓKERESZTÚR	0	0	0	0	0	0	0	0	0	0	0	0	0
HEJÓKÜRT	0	0	0	0	0	0	0	0	0	0	0	0	0
HEJÓPAPI	0	0	0	0	0	0	0	0	0	0	0	0	0
HEJÓSZALONTA	0	0	0	0	0	0	0	0	0	0	0	0	0
HERCEGKÚT	0	0	0	0	0	0	0	0	0	0	0	0	0
HERNÁDBÜD	0	0	0	0	0	0	0	0	0	0	0	0	0
HERNÁDCÉCE	0	0	0	0	0	0	0	0	0	0	0	0	0
HERNÁDKAK	0	0	0	0	0	0	0	0	0	0	0	0	0
HERNÁDKÉRCES	0	0	0	0	0	0	0	0	0	0	0	0	0
HERNÁDNÉMETHI	0	0	0	0	0	0	0	0	0	0	0	0	0
HERNÁDPETRI	0	0	0	0	0	0	0	0	0	0	0	0	0
HERNÁDSZENTANDRÁS	0	0	0	0	0	0	0	0	0	0	0	0	0

A HELYI ÖNKORMÁNYZATOK 2003. ÉVI TERVEZETT-TÉNYLEGES NORMATÍV ÁLLAMI HOZZÁJÁRULÁSÁNAK ELSZÁMOLÁSA

BORSOD-ABAÚJ-ZEMPLÉN MEGYE

Megyekód: 05

Önkormányzat	Fogyatékos személyek, pszichiátriai és szenvedélybetegek bentlakásos intézményi ellátása				Gyermekek napközbeni ellátása				Szociális és gyermekjóléti int. módszertani feladatok			
	Állami hozzájárulás, Ft				Állami hozzájárulás, Ft				Állami hozzájárulás, Ft			
	Tervezett	Módosított	Tényleges	Eltérés	Tervezett	Módosított	Tényleges	Eltérés	Tervezett	Módosított	Tényleges	Eltérés
HERNÁDSZURDOK	0	0	0	0	0	0	0	0	0	0	0	0
HERNÁDVÉCSE	0	0	0	0	0	0	0	0	0	0	0	0
HÉT	0	0	0	0	0	0	0	0	0	0	0	0
HIDASNÉMETI	0	0	0	0	0	0	0	0	0	0	0	0
HADVÉGARDÓ	0	0	0	0	0	0	0	0	0	0	0	0
HOLLÓHÁZA	0	0	0	0	0	0	0	0	0	0	0	0
HOMROGD	0	0	0	0	0	0	0	0	0	0	0	0
IGRICI	0	0	0	0	0	0	0	0	0	0	0	0
IMOLA	0	0	0	0	0	0	0	0	0	0	0	0
INÁNCS	0	0	0	0	0	0	0	0	0	0	0	0
IROTA	0	0	0	0	0	0	0	0	0	0	0	0
IZSÓFALVA	0	0	0	0	0	0	0	0	0	0	0	0
JÁKFALVA	0	0	0	0	0	0	0	0	0	0	0	0
JÁRDÁNHÁZA	0	0	0	0	0	0	0	0	0	0	0	0
JÓSVAFŐ	0	0	0	0	0	0	0	0	0	0	0	0
KARCSA	0	0	0	0	0	0	0	0	0	0	0	0
KAROS	0	0	0	0	0	0	0	0	0	0	0	0
KAZINCBARCIKA	0	0	0	0	43 320 000	43 320 000	46 208 000	2 888 000	0	0	0	0
KÁCS	0	0	0	0	0	0	0	0	0	0	0	0
KÁNÓ	0	0	0	0	0	0	0	0	0	0	0	0
KÁNY	0	0	0	0	0	0	0	0	0	0	0	0
KÁZSMÁRK	0	0	0	0	0	0	0	0	0	0	0	0
KELEMÉR	0	0	0	0	0	0	0	0	0	0	0	0
KENÉZLŐ	0	0	0	0	0	0	0	0	0	0	0	0
KERESZTÉTE	0	0	0	0	0	0	0	0	0	0	0	0
KESZNYÉTEN	0	0	0	0	0	0	0	0	0	0	0	0
KÉKED	0	0	0	0	0	0	0	0	0	0	0	0
KIRÁLD	0	0	0	0	0	0	0	0	0	0	0	0
KISCÉCS	0	0	0	0	0	0	0	0	0	0	0	0
KISGYŐR	0	0	0	0	0	0	0	0	0	0	0	0
KISHUTA	0	0	0	0	0	0	0	0	0	0	0	0
KISKINIZS	0	0	0	0	0	0	0	0	0	0	0	0
KISROZVÁGY	0	0	0	0	0	0	0	0	0	0	0	0
KISSIKÁTOR	0	0	0	0	0	0	0	0	0	0	0	0

A HELYI ÖNKORMÁNYZATOK 2003. ÉVI TERVEZETT-TÉNYLEGES NORMATÍV ÁLLAMI HOZZÁJÁRULÁSÁNAK ELSZÁMOLÁSA

BORSOD-ABAÚJ-ZEMPLÉN MEGYE

Megyekód: 05

Önkormányzat	Fogyatékos személyek, pszichiátriai és szenvedélybetegek bentlakásos intézményi ellátása				Gyermekek napközbeni ellátása				Szociális és gyermekjóléti int. módszertani feladatok			
	Állami hozzájárulás, Ft				Állami hozzájárulás, Ft				Állami hozzájárulás, Ft			
	Tervezett	Módosított	Tényleges	Eltérés	Tervezett	Módosított	Tényleges	Eltérés	Tervezett	Módosított	Tényleges	Eltérés
KISTOKAJ	0	0	0	0	0	0	0	0	0	0	0	0
KOMJÁTI	0	0	0	0	0	0	0	0	0	0	0	0
KOMLÓSKA	0	0	0	0	0	0	0	0	0	0	0	0
KONDÓ	0	0	0	0	0	0	0	0	0	0	0	0
KORLÁT	0	0	0	0	0	0	0	0	0	0	0	0
KOVÁCSVÁGÁS	0	0	0	0	0	0	0	0	0	0	0	0
KÖRÖM	0	0	0	0	0	0	0	0	0	0	0	0
KRASZNOKVAJDA	0	0	0	0	0	0	0	0	0	0	0	0
KUPA	0	0	0	0	0	0	0	0	0	0	0	0
KURITYÁN	0	0	0	0	0	0	0	0	0	0	0	0
LAK	0	0	0	0	0	0	0	0	0	0	0	0
LÁCACSÉKE	0	0	0	0	0	0	0	0	0	0	0	0
LÁDBESENYŐ	0	0	0	0	0	0	0	0	0	0	0	0
LEGYESBÉNYE	0	0	0	0	0	0	0	0	0	0	0	0
LÉH	0	0	0	0	0	0	0	0	0	0	0	0
LÉNÁRDDARÓC	0	0	0	0	0	0	0	0	0	0	0	0
LITKA	0	0	0	0	0	0	0	0	0	0	0	0
MAKKOSHOTYKA	0	0	0	0	0	0	0	0	0	0	0	0
MARTONYI	0	0	0	0	0	0	0	0	0	0	0	0
MÁD	0	0	0	0	0	0	0	0	0	0	0	0
MÁLYI	0	0	0	0	0	0	0	0	0	0	0	0
MÁLYINKA	0	0	0	0	0	0	0	0	0	0	0	0
MEGYASZÓ	0	0	0	0	0	0	0	0	0	0	0	0
MESZES	0	0	0	0	0	0	0	0	0	0	0	0
MEZŐCSÁT	0	0	0	0	0	0	0	0	0	0	0	0
MEZŐKERESZTES	0	0	0	0	0	0	0	0	0	0	0	0
MEZŐKÖVESD	0	0	0	0	18 050 000	17 328 000	16 606 000	-722 000	0	0	0	0
MEZŐNAGYMIHÁLY	0	0	0	0	0	0	0	0	0	0	0	0
MEZŐNYÁRÁD	0	0	0	0	0	0	0	0	0	0	0	0
MEZŐZOMBOR	0	0	0	0	0	0	0	0	0	0	0	0
MÉRA	0	0	0	0	0	0	0	0	0	0	0	0
MIKOHÁZA	0	0	0	0	0	0	0	0	0	0	0	0
MISKOLC	0	0	0	0	123 823 000	123 823 000	117 686 000	-6 137 000	10 060 000	10 060 000	10 060 000	0
MOGYORÓSKA	0	0	0	0	0	0	0	0	0	0	0	0

A HELYI ÖNKORMÁNYZATOK 2003. ÉVI TERVEZETT-TÉNYLEGES NORMATÍV ÁLLAMI HOZZÁJÁRULÁSÁNAK ELSZÁMOLÁSA

234

BORSOD-ABAÚJ-ZEMPLÉN MEGYE

Megyekód: 05

Önkormányzat	Fogyatékos személyek, pszichiátriai és szenvedélybetegek bentlakásos intézményi ellátása				Gyermekek napközbeni ellátása				Szociális és gyermekjóléti int. módszertani feladatok			
	Állami hozzájárulás, Ft				Állami hozzájárulás, Ft				Állami hozzájárulás, Ft			
	Tervezett	Módosított	Tényleges	Eltérés	Tervezett	Módosított	Tényleges	Eltérés	Tervezett	Módosított	Tényleges	Eltérés
MONAJ	0	0	0	0	0	0	0	0	0	0	0	0
MONOK	0	0	0	0	0	0	0	0	0	0	0	0
MUHI	0	0	0	0	0	0	0	0	0	0	0	0
MÚCSONY	0	0	0	0	0	0	0	0	0	0	0	0
NAGYBARCA	0	0	0	0	0	0	0	0	0	0	0	0
NAGYCSÉCS	0	0	0	0	0	0	0	0	0	0	0	0
NAGYHUTA	0	0	0	0	0	0	0	0	0	0	0	0
NAGYKINIZS	0	0	0	0	0	0	0	0	0	0	0	0
NAGYROZVÁGY	0	0	0	0	0	0	0	0	0	0	0	0
NEKÉZSENY	0	0	0	0	0	0	0	0	0	0	0	0
NEMESBIKK	0	0	0	0	0	0	0	0	0	0	0	0
NÉGYES	0	0	0	0	0	0	0	0	0	0	0	0
NOVAJIDRÁNY	0	0	0	0	0	0	0	0	0	0	0	0
NYÉKLÁDHÁZA	0	0	0	0	0	0	0	0	0	0	0	0
NYÉSTA	0	0	0	0	0	0	0	0	0	0	0	0
NYÁRI	0	0	0	0	0	0	0	0	0	0	0	0
NYOMÁR	0	0	0	0	0	0	0	0	0	0	0	0
OLASZLISZKA	0	0	0	0	0	0	0	0	0	0	0	0
ONGA	0	0	0	0	0	0	0	0	0	0	0	0
ORMOSBÁNYA	0	0	0	0	0	0	0	0	0	0	0	0
OSZLÁR	0	0	0	0	0	0	0	0	0	0	0	0
ÓNOD	0	0	0	0	0	0	0	0	0	0	0	0
ÓZD	0	0	0	0	18 050 000	18 050 000	19 133 000	1 083 000	0	0	0	0
PAMLÉNY	0	0	0	0	0	0	0	0	0	0	0	0
PARASZNYA	0	0	0	0	0	0	0	0	0	0	0	0
PÁCIN	0	0	0	0	0	0	0	0	0	0	0	0
PÁLHÁZA	0	0	0	0	0	0	0	0	0	0	0	0
PÁNYOK	0	0	0	0	0	0	0	0	0	0	0	0
PERE	0	0	0	0	0	0	0	0	0	0	0	0
PERECSE	0	0	0	0	0	0	0	0	0	0	0	0
PERKUPA	0	0	0	0	0	0	0	0	0	0	0	0
PRÜGY	0	0	0	0	0	0	0	0	0	0	0	0
PUSZTAFALU	0	0	0	0	0	0	0	0	0	0	0	0
PUSZTARADVÁNY	0	0	0	0	0	0	0	0	0	0	0	0

MAGYAR KÖZLÖNY

2004/193/II. szám

A HELYI ÖNKORMÁNYZATOK 2003. ÉVI TERVEZETT-TÉNYLEGES NORMATÍV ÁLLAMI HOZZÁJÁRULÁSÁNAK ELSZÁMOLÁSA

BORSOD-ABAÚJ-ZEMPLÉN MEGYE

Megyekód: 05

Önkormányzat	Fogyatékos személyek, pszichiátriai és szenvedélybetegek bentlakásos intézményi ellátása				Gyermekek napközbeni ellátása				Szociális és gyermekjóléti int. módszertani feladatok				
	Állami hozzájárulás, Ft				Állami hozzájárulás, Ft				Állami hozzájárulás, Ft				
	Tervezett	Módosított	Tényleges	Eltérés	Tervezett	Módosított	Tényleges	Eltérés	Tervezett	Módosított	Tényleges	Eltérés	
PUTNOK	0	0	0	0	0	0	0	0	0	0	0	0	0
RADOSTYÁN	0	0	0	0	0	0	0	0	0	0	0	0	0
RAGÁLY	0	0	0	0	0	0	0	0	0	0	0	0	0
RAKACA	0	0	0	0	0	0	0	0	0	0	0	0	0
RAKACASZEND	0	0	0	0	0	0	0	0	0	0	0	0	0
RÁSONYSÁPBERENC	0	0	0	0	0	0	0	0	0	0	0	0	0
RÁTKA	0	0	0	0	0	0	0	0	0	0	0	0	0
REGÉC	0	0	0	0	0	0	0	0	0	0	0	0	0
RÉPÁSHUTA	0	0	0	0	0	0	0	0	0	0	0	0	0
RÉVLEÁNYVÁR	0	0	0	0	0	0	0	0	0	0	0	0	0
RICSE	0	0	0	0	0	0	0	0	0	0	0	0	0
RUDABÁNYA	0	0	0	0	0	0	0	0	0	0	0	0	0
RUDOLFTELEP	0	0	0	0	0	0	0	0	0	0	0	0	0
SAJÓBÁBONY	0	0	0	0	0	0	0	0	0	0	0	0	0
SAJÓECSEG	0	0	0	0	0	0	0	0	0	0	0	0	0
SAJÓGALGÓC	0	0	0	0	0	0	0	0	0	0	0	0	0
SAJÓHÉDVÉG	0	0	0	0	0	0	0	0	0	0	0	0	0
SAJÓIVÁNKA	0	0	0	0	0	0	0	0	0	0	0	0	0
SAJÓKAZA	0	0	0	0	0	0	0	0	0	0	0	0	0
SAJÓKÁPOLNA	0	0	0	0	0	0	0	0	0	0	0	0	0
SAJÓKERESZTÚR	0	0	0	0	0	0	0	0	0	0	0	0	0
SAJÓLÁD	0	0	0	0	0	0	0	0	0	0	0	0	0
SAJÓLÁSZLÓFALVA	0	0	0	0	0	0	0	0	0	0	0	0	0
SAJÓMERCSE	0	0	0	0	0	0	0	0	0	0	0	0	0
SAJÓNÉMETHI	0	0	0	0	0	0	0	0	0	0	0	0	0
SAJÓÓRÓS	0	0	0	0	0	0	0	0	0	0	0	0	0
SAJÓPÁLFALA	0	0	0	0	0	0	0	0	0	0	0	0	0
SAJÓPETRI	0	0	0	0	0	0	0	0	0	0	0	0	0
SAJÓPÜSPÖKI	0	0	0	0	0	0	0	0	0	0	0	0	0
SAJÓSENYE	0	0	0	0	0	0	0	0	0	0	0	0	0
SAJÓSZENTPÉTER	0	0	0	0	0	0	0	0	0	0	0	0	0
SAJÓSZÖGED	0	0	0	0	0	0	0	0	0	0	0	0	0
SAJÓVÁMOS	0	0	0	0	0	0	0	0	0	0	0	0	0
SAJÓVELEZD	0	0	0	0	0	0	0	0	0	0	0	0	0

A HELYI ÖNKORMÁNYZATOK 2003. ÉVI TERVEZETT-TÉNYLEGES NORMATÍV ÁLLAMI HOZZÁJÁRULÁSÁNAK ELSZÁMOLÁSA

236

BORSOD-ABAÚJ-ZEMPLÉN MEGYE

Megyekód: 05

Önkormányzat	Fogyatékos személyek, pszichiátriai és szenvedélybetegek bentlakásos intézményi ellátása				Gyermekek napközbeni ellátása				Szociális és gyermekjóléti int. módszertani feladatok			
	Állami hozzájárulás, Ft				Állami hozzájárulás, Ft				Állami hozzájárulás, Ft			
	Tervezett	Módosított	Tényleges	Eltérés	Tervezett	Módosított	Tényleges	Eltérés	Tervezett	Módosított	Tényleges	Eltérés
SÁLY	0	0	0	0	0	0	0	0	0	0	0	0
SÁRAZSADÁNY	0	0	0	0	0	0	0	0	0	0	0	0
SÁROSPATAK	0	0	0	0	3 610 000	3 610 000	4 332 000	722 000	0	0	0	0
SÁTA	0	0	0	0	0	0	0	0	0	0	0	0
SÁTORALJAÚJHELY	0	0	0	0	5 054 000	5 054 000	5 054 000	0	0	0	0	0
SELYEB	0	0	0	0	0	0	0	0	0	0	0	0
SEMJÉN	0	0	0	0	0	0	0	0	0	0	0	0
SERÉNYFALVA	0	0	0	0	0	0	0	0	0	0	0	0
SIMA	0	0	0	0	0	0	0	0	0	0	0	0
SÓSTÓFALVA	0	0	0	0	0	0	0	0	0	0	0	0
SZAKÁCSI	0	0	0	0	0	0	0	0	0	0	0	0
SZAKÁLD	0	0	0	0	0	0	0	0	0	0	0	0
SZALASZEND	0	0	0	0	0	0	0	0	0	0	0	0
SZALONNA	0	0	0	0	0	0	0	0	0	0	0	0
SZÁSZFA	0	0	0	0	0	0	0	0	0	0	0	0
SZEGI	0	0	0	0	700 000	700 000	700 000	0	0	0	0	0
SZEGILONG	0	0	0	0	0	0	0	0	0	0	0	0
SZEMERE	0	0	0	0	0	0	0	0	0	0	0	0
SZENDRŐ	0	0	0	0	0	0	0	0	0	0	0	0
SZENDRŐLÁD	0	0	0	0	0	0	0	0	0	0	0	0
SZENTISTVÁN	0	0	0	0	0	0	0	0	0	0	0	0
SZENTISTVÁNBAKSA	0	0	0	0	0	0	0	0	0	0	0	0
SZERENC	0	0	0	0	5 776 000	5 776 000	6 498 000	722 000	0	0	0	0
SZIKSZÓ	0	0	0	0	0	0	0	0	0	0	0	0
SZIN	0	0	0	0	0	0	0	0	0	0	0	0
SZINPETRI	0	0	0	0	0	0	0	0	0	0	0	0
SZIRMABESENYŐ	0	0	0	0	0	0	0	0	0	0	0	0
SZOMOLYA	0	0	0	0	0	0	0	0	0	0	0	0
SZÖGLIGET	0	0	0	0	0	0	0	0	0	0	0	0
SZŐLŐSARDÓ	0	0	0	0	0	0	0	0	0	0	0	0
SZUHAFŐ	0	0	0	0	0	0	0	0	0	0	0	0
SZUHAKÁLLÓ	0	0	0	0	0	0	0	0	0	0	0	0
SZUHOGY	0	0	0	0	0	0	0	0	0	0	0	0
TAKTABÁJ	0	0	0	0	0	0	0	0	0	0	0	0

MAGYAR KÖZLÖNY

2004/193/II. szám

A HELYI ÖNKORMÁNYZATOK 2003. ÉVI TERVEZETT-TÉNYLEGES NORMATÍV ÁLLAMI HOZZÁJÁRULÁSÁNAK ELSZÁMOLÁSA

BORSOD-ABAÚJ-ZEMPLÉN MEGYE

Megyekód: 05

Önkormányzat	Fogyatékos személyek, pszichiátriai és szenvedélybetegek bentlakásos intézményi ellátása				Gyermekek napközbeni ellátása				Szociális és gyermekjóléti int. módszertani feladatok			
	Állami hozzájárulás, Ft				Állami hozzájárulás, Ft				Állami hozzájárulás, Ft			
	Tervezett	Módosított	Tényleges	Eltérés	Tervezett	Módosított	Tényleges	Eltérés	Tervezett	Módosított	Tényleges	Eltérés
TAKTAHARKÁNY	0	0	0	0	0	0	0	0	0	0	0	0
TAKTAKENÉZ	0	0	0	0	0	0	0	0	0	0	0	0
TAKTASZADA	0	0	0	0	0	0	0	0	0	0	0	0
TARCAL	0	0	0	0	0	0	0	0	0	0	0	0
TARD	0	0	0	0	0	0	0	0	0	0	0	0
TARDONA	0	0	0	0	0	0	0	0	0	0	0	0
TÁLLYA	0	0	0	0	0	0	0	0	0	0	0	0
TELKIBÁNYA	0	0	0	0	0	0	0	0	0	0	0	0
TERESZTENYE	0	0	0	0	0	0	0	0	0	0	0	0
TIBOLDDARÓC	0	0	0	0	0	0	0	0	0	0	0	0
TISZABÁBOLNA	0	0	0	0	0	0	0	0	0	0	0	0
TISZACSERMELY	0	0	0	0	0	0	0	0	0	0	0	0
TISZADOROGMA	0	0	0	0	0	0	0	0	0	0	0	0
TISZAKARÁD	0	0	0	0	0	0	0	0	0	0	0	0
TISZAKESZI	0	0	0	0	0	0	0	0	0	0	0	0
TISZALADÁNY	0	0	0	0	0	0	0	0	0	0	0	0
TISZALÚC	0	0	0	0	0	0	0	0	0	0	0	0
TISZAPALKONYA	0	0	0	0	0	0	0	0	0	0	0	0
TISZATARDOS	0	0	0	0	0	0	0	0	0	0	0	0
TISZATARJÁN	0	0	0	0	0	0	0	0	0	0	0	0
TISZAÚJVÁROS	0	0	0	0	15 162 000	15 162 000	15 884 000	722 000	0	0	0	0
TISZAVALK	0	0	0	0	0	0	0	0	0	0	0	0
TOKAJ	0	0	0	0	0	0	0	0	0	0	0	0
TOLCSVA	0	0	0	0	0	0	0	0	0	0	0	0
TOMOR	0	0	0	0	0	0	0	0	0	0	0	0
TORNABARAKONY	0	0	0	0	0	0	0	0	0	0	0	0
TORNAKÁPOLNA	0	0	0	0	0	0	0	0	0	0	0	0
TORNANÁDASKA	0	0	0	0	0	0	0	0	0	0	0	0
TORNASZENTANDRÁS	0	0	0	0	0	0	0	0	0	0	0	0
TORNASZENTJAKAB	0	0	0	0	0	0	0	0	0	0	0	0
TORNYOSNÉMETHI	0	0	0	0	0	0	0	0	0	0	0	0
TRIZS	0	0	0	0	0	0	0	0	0	0	0	0
UPPONY	0	0	0	0	0	0	0	0	0	0	0	0
ÚJCSANÁLOS	0	0	0	0	0	0	0	0	0	0	0	0

A HELYI ÖNKORMÁNYZATOK 2003. ÉVI TERVEZETT-TÉNYLEGES NORMATÍV ÁLLAMI HOZZÁJÁRULÁSÁNAK ELSZÁMOLÁSA

238

BORSOD-ABAÚJ-ZEMPLÉN MEGYE

Megyekód: 05

Önkormányzat	Fogyatékos személyek, pszichiátriai és szenvedélybetegek bentlakásos intézményi ellátása				Gyermekek napközbeni ellátása				Szociális és gyermekjóléti int. módszertani feladatok			
	Állami hozzájárulás, Ft				Állami hozzájárulás, Ft				Állami hozzájárulás, Ft			
	Tervezett	Módosított	Tényleges	Eltérés	Tervezett	Módosított	Tényleges	Eltérés	Tervezett	Módosított	Tényleges	Eltérés
VADNA	0	0	0	0	0	0	0	0	0	0	0	0
VAJDÁCSKA	0	0	0	0	0	0	0	0	0	0	0	0
VARBÓ	0	0	0	0	0	0	0	0	0	0	0	0
VARBÓC	0	0	0	0	0	0	0	0	0	0	0	0
VATTA	0	0	0	0	0	0	0	0	0	0	0	0
VÁGÁSHUTA	0	0	0	0	0	0	0	0	0	0	0	0
VÁMOSÚJFALU	0	0	0	0	0	0	0	0	0	0	0	0
VILMÁNY	0	0	0	0	0	0	0	0	0	0	0	0
VILYVITÁNY	0	0	0	0	0	0	0	0	0	0	0	0
VISS	0	0	0	0	0	0	0	0	0	0	0	0
VISZLÓ	0	0	0	0	0	0	0	0	0	0	0	0
VIZSOLY	0	0	0	0	0	0	0	0	0	0	0	0
ZALKOD	0	0	0	0	0	0	0	0	0	0	0	0
ZÁDORFALVA	0	0	0	0	0	0	0	0	0	0	0	0
ZEMPLÉNAGÁRD	0	0	0	0	0	0	0	0	0	0	0	0
ZILIZ	0	0	0	0	0	0	0	0	0	0	0	0
ZSUJTA	0	0	0	0	0	0	0	0	0	0	0	0
ZUBOGY	0	0	0	0	0	0	0	0	0	0	0	0
MEGYE ÖNKORMÁNYZATAI ÖSSZESEN	1 165 010 000	1 165 010 000	1 159 620 000	-5 390 000	237 516 000	236 794 000	236 072 000	-722 000	20 610 000	20 610 000	20 610 000	0

MAGYAR KÖZLÖNY

2004/193/II. szám

A HELYI ÖNKORMÁNYZATOK 2003. ÉVI TERVEZETT-TÉNYLEGES NORMATÍV ÁLLAMI HOZZÁJÁRULÁSÁNAK ELSZÁMOLÁSA

BORSOD-ABAÚJ-ZEMPLÉN MEGYE

Megyekód: 05

Önkormányzat	Óvodai nevelés				Iskolai oktatás				Különleges gondozás keretében nyújtott ellátás			
	Állami hozzájárulás, Ft				Állami hozzájárulás, Ft				Állami hozzájárulás, Ft			
	Tervezett	Módosított	Tényleges	Eltérés	Tervezett	Módosított	Tényleges	Eltérés	Tervezett	Módosított	Tényleges	Eltérés
MEGYEI ÖNKORMÁNYZAT	0	0	0	0	2 336 563 000	2 336 563 000	2 319 610 000	-16 953 000	417 010 000	417 010 000	424 769 000	7 759 000
ABAÚJALPÁR	0	0	0	0	0	0	0	0	0	0	0	0
ABAÚJKÉR	4 732 000	4 732 000	4 550 000	-182 000	3 927 000	3 553 000	3 740 000	187 000	860 000	860 000	860 000	0
ABAÚJLAK	0	0	0	0	0	0	0	0	0	0	0	0
ABAÚJSZÁNTÓ	27 482 000	26 936 000	27 300 000	364 000	78 647 000	78 460 000	77 899 000	-561 000	15 050 000	14 620 000	14 620 000	0
ABAÚJSZOLNOK	0	0	0	0	0	0	0	0	0	0	0	0
ABAÚJVÁR	4 550 000	4 550 000	4 550 000	0	5 984 000	5 984 000	5 984 000	0	0	0	0	0
ABOD	0	0	0	0	0	0	0	0	0	0	0	0
AGGTELEK	6 006 000	6 006 000	6 188 000	182 000	21 011 000	21 011 000	20 817 000	-194 000	0	0	0	0
ALACSKA	7 462 000	7 280 000	7 280 000	0	7 667 000	7 480 000	7 293 000	-187 000	430 000	430 000	430 000	0
ALSÓBERECKI	7 280 000	7 280 000	6 552 000	-728 000	16 362 000	16 362 000	16 362 000	0	0	0	0	0
ALSÓDOBSZA	3 822 000	3 822 000	4 004 000	182 000	4 301 000	4 301 000	4 114 000	-187 000	430 000	430 000	430 000	0
ALSÓGAGY	0	0	0	0	0	0	0	0	0	0	0	0
ALSÓREGMEC	0	0	0	0	0	0	0	0	0	0	0	0
ALSÓSZUHA	2 548 000	2 548 000	2 366 000	-182 000	0	0	0	0	0	0	0	0
ALSÓTELEKES	0	0	0	0	0	0	0	0	0	0	0	0
ALSÓVADÁSZ	9 828 000	9 828 000	10 010 000	182 000	31 497 000	31 497 000	32 065 000	568 000	14 190 000	14 190 000	13 330 000	-860 000
ALSÓZSOLCA	50 232 000	50 232 000	49 868 000	-364 000	128 951 000	128 951 000	127 621 000	-1 330 000	54 180 000	54 180 000	52 030 000	-2 150 000
ARKA	0	0	0	0	0	0	0	0	0	0	0	0
ARLÓ	26 026 000	26 936 000	27 118 000	182 000	86 728 000	85 038 000	84 061 000	-977 000	10 320 000	11 180 000	11 610 000	430 000
ARNÓT	19 110 000	19 110 000	18 746 000	-364 000	46 365 000	46 365 000	46 725 000	360 000	3 440 000	3 440 000	3 870 000	430 000
ASZALÓ	11 284 000	11 284 000	11 466 000	182 000	46 814 000	46 814 000	46 045 000	-769 000	5 590 000	5 590 000	5 590 000	0
ÁROKTŐ	8 554 000	8 554 000	8 554 000	0	22 582 000	22 582 000	22 215 000	-367 000	5 590 000	5 590 000	5 590 000	0
BAKTAKÉK	11 830 000	11 830 000	11 830 000	0	24 765 000	24 765 000	24 176 000	-589 000	16 340 000	12 900 000	12 900 000	0
BALAJT	0	0	0	0	6 919 000	6 171 000	6 171 000	0	0	0	0	0
BASKÓ	0	0	0	0	0	0	0	0	0	0	0	0
BÁNHORVÁTI	8 554 000	8 554 000	8 918 000	364 000	33 362 000	32 988 000	32 794 000	-194 000	0	0	0	0
BÁNREVE	8 372 000	8 372 000	8 372 000	0	38 039 000	38 039 000	38 607 000	568 000	0	0	1 290 000	1 290 000
BECSKEHÁZA	0	0	0	0	0	0	0	0	0	0	0	0
BEKECS	13 650 000	13 104 000	13 832 000	728 000	52 884 000	52 884 000	52 302 000	-582 000	0	0	0	0
BERENTE	10 192 000	9 828 000	9 828 000	0	22 278 000	22 091 000	22 285 000	194 000	0	0	0	0
BERET	0	0	0	0	0	0	0	0	0	0	0	0
BERZÉK	8 918 000	8 918 000	8 736 000	-182 000	13 090 000	12 529 000	12 155 000	-374 000	860 000	860 000	860 000	0
BODROGHALOM	9 282 000	9 282 000	9 646 000	364 000	27 979 000	27 598 000	27 598 000	0	0	0	0	0

A HELYI ÖNKORMÁNYZATOK 2003. ÉVI TERVEZETT-TÉNYLEGES NORMATÍV ÁLLAMI HOZZÁJÁRULÁSÁNAK ELSZÁMOLÁSA

240

BORSOD-ABAÚJ-ZEMPLÉN MEGYE

Megyekód: 05

Önkormányzat	Óvodai nevelés				Iskolai oktatás				Különleges gondozás keretében nyújtott ellátás			
	Állami hozzájárulás, Ft				Állami hozzájárulás, Ft				Állami hozzájárulás, Ft			
	Tervezett	Módosított	Tényleges	Eltérés	Tervezett	Módosított	Tényleges	Eltérés	Tervezett	Módosított	Tényleges	Eltérés
BODROGKERESZTÚR	9 100 000	9 828 000	9 464 000	-364 000	21 724 000	21 156 000	21 156 000	0	0	0	0	0
BODROGKISFALUD	4 732 000	4 732 000	5 278 000	546 000	16 640 000	16 259 000	16 259 000	0	2 150 000	1 720 000	1 720 000	0
BODROGOLASZI	5 278 000	5 278 000	5 278 000	0	19 618 000	19 618 000	20 186 000	568 000	0	0	0	0
BOGÁCS	14 196 000	13 286 000	13 286 000	0	38 682 000	37 920 000	37 532 000	-388 000	9 890 000	11 180 000	11 180 000	0
BOLDOGKŐÚJFALU	5 460 000	5 460 000	5 824 000	364 000	0	0	0	0	0	0	0	0
BOLDOGKÖVÁRALJA	9 100 000	9 100 000	9 464 000	364 000	35 335 000	33 804 000	33 998 000	194 000	0	860 000	1 290 000	430 000
BOLDVA	16 926 000	16 926 000	17 108 000	182 000	63 947 000	62 423 000	62 804 000	381 000	14 190 000	14 190 000	14 620 000	430 000
BORSODBÓTA	6 006 000	6 006 000	6 188 000	182 000	24 938 000	24 938 000	24 938 000	0	0	0	0	0
BORSODGESZT	2 002 000	2 002 000	2 184 000	182 000	3 366 000	3 366 000	3 179 000	-187 000	0	0	0	0
BORSODIVÁNKA	4 004 000	3 458 000	3 458 000	0	21 060 000	20 471 000	20 658 000	187 000	604 000	302 000	302 000	0
BORSODNÁDASD	14 924 000	14 924 000	15 288 000	364 000	62 517 000	62 517 000	62 143 000	-374 000	16 770 000	16 770 000	16 340 000	-430 000
BORSODSZENTGYÖRGY	6 370 000	6 370 000	6 734 000	364 000	31 775 000	31 775 000	31 775 000	0	906 000	906 000	906 000	0
BORSODSZIRÁK	7 098 000	6 188 000	6 370 000	182 000	28 007 000	27 626 000	27 626 000	0	0	0	0	0
BÓDVALENKE	0	0	0	0	0	0	0	0	0	0	0	0
BÓDVARÁKÓ	0	0	0	0	0	0	0	0	0	0	0	0
BÓDVASZILAS	11 284 000	11 284 000	11 466 000	182 000	45 430 000	45 430 000	44 612 000	-818 000	5 590 000	5 590 000	5 160 000	-430 000
BÓZSVA	0	0	0	0	0	0	0	0	0	0	0	0
BŐCS	19 838 000	19 838 000	20 384 000	546 000	94 612 000	94 612 000	93 575 000	-1 037 000	7 740 000	7 740 000	7 310 000	-430 000
BÜKKARANYOS	12 740 000	12 740 000	13 104 000	364 000	23 047 000	23 047 000	21 897 000	-1 150 000	1 290 000	1 290 000	1 290 000	0
BÜKKÁBRÁNY	10 556 000	10 374 000	10 374 000	0	27 425 000	27 238 000	27 619 000	381 000	430 000	430 000	430 000	0
BÜKKMOGYORÓSD	0	0	0	0	0	0	0	0	0	0	0	0
BÜKKSZENTKERESZT	5 096 000	5 096 000	5 642 000	546 000	15 497 000	15 497 000	15 116 000	-381 000	1 290 000	1 290 000	1 290 000	0
BÜKKZSÉRC	6 552 000	6 552 000	6 370 000	-182 000	18 461 000	18 461 000	18 648 000	187 000	430 000	430 000	430 000	0
BÜTTŐS	0	0	0	0	0	0	0	0	0	0	0	0
CIGÁND	18 200 000	18 200 000	18 382 000	182 000	84 790 000	84 790 000	85 157 000	367 000	3 870 000	3 870 000	3 440 000	-430 000
CSENYÉTE	7 826 000	7 462 000	7 280 000	-182 000	10 472 000	10 472 000	11 968 000	1 496 000	0	1 720 000	2 150 000	430 000
CSERÉPFALU	6 552 000	6 552 000	5 824 000	-728 000	22 369 000	21 794 000	21 794 000	0	0	0	1 290 000	1 290 000
CSERÉPVÁRALJA	2 366 000	2 366 000	2 366 000	0	3 553 000	3 553 000	3 553 000	0	0	0	0	0
CSERNELY	6 006 000	5 824 000	5 824 000	0	18 087 000	17 900 000	17 900 000	0	0	0	0	0
CSINCSE	2 548 000	2 548 000	2 730 000	182 000	0	0	0	0	0	0	0	0
CSOBAJ	6 916 000	6 916 000	7 098 000	182 000	18 980 000	18 980 000	18 412 000	-568 000	0	0	0	0
CSOBÁD	7 098 000	6 916 000	6 916 000	0	5 984 000	5 984 000	5 984 000	0	430 000	430 000	430 000	0
CSOKVAOMÁNY	4 914 000	4 914 000	5 096 000	182 000	16 951 000	16 951 000	16 764 000	-187 000	0	0	0	0
DAMAK	0	0	0	0	0	0	0	0	0	0	0	0

MAGYAR KÖZLÖNY

2004/193/II. szám

A HELYI ÖNKORMÁNYZATOK 2003. ÉVI TERVEZETT-TÉNYLEGES NORMATÍV ÁLLAMI HOZZÁJÁRULÁSÁNAK ELSZÁMOLÁSA

BORSOD-ABAÚJ-ZEMPLÉN MEGYE

Megyekód: 05

Önkormányzat	Óvodai nevelés				Iskolai oktatás				Különleges gondozás keretében nyújtott ellátás			
	Állami hozzájárulás, Ft				Állami hozzájárulás, Ft				Állami hozzájárulás, Ft			
	Tervezett	Módosított	Tényleges	Eltérés	Tervezett	Módosított	Tényleges	Eltérés	Tervezett	Módosított	Tényleges	Eltérés
DÁMÓC	0	0	0	0	0	0	0	0	0	0	0	0
DEBRÉTE	0	0	0	0	0	0	0	0	0	0	0	0
DETEK	0	0	0	0	0	0	0	0	0	0	0	0
DÉDESTAPOLCSÁNY	8 008 000	8 008 000	8 008 000	0	32 593 000	33 563 000	33 182 000	-381 000	0	0	0	0
DOMAHÁZA	8 736 000	8 736 000	8 918 000	182 000	23 926 000	23 926 000	23 545 000	-381 000	860 000	860 000	860 000	0
DÖVÉNY	2 548 000	2 548 000	2 730 000	182 000	0	0	0	0	0	0	0	0
DUBICSÁNY	0	0	0	0	0	0	0	0	0	0	0	0
EDELÉNY	66 248 000	66 248 000	66 794 000	546 000	346 897 000	346 897 000	340 879 000	-6 018 000	0	0	860 000	860 000
EGERLÖVŐ	3 458 000	3 640 000	3 822 000	182 000	1 683 000	1 683 000	1 683 000	0	0	0	0	0
EMÖD	32 760 000	32 760 000	32 578 000	-182 000	122 870 000	115 780 000	110 681 000	-5 099 000	9 030 000	8 600 000	12 956 000	4 356 000
ENCS	58 786 000	60 242 000	60 060 000	-182 000	330 398 000	327 589 000	330 228 000	2 639 000	19 780 000	19 780 000	19 780 000	0
ERDÖBÉNYE	6 916 000	6 552 000	6 370 000	-182 000	24 606 000	24 419 000	24 412 000	-7 000	860 000	860 000	860 000	0
ERDŐHORVÁTI	8 008 000	8 008 000	8 008 000	0	17 180 000	17 180 000	17 180 000	0	0	0	0	0
ÉGERSZÖG	0	0	0	0	0	0	0	0	0	0	0	0
FANCSAL	0	0	0	0	0	0	0	0	0	0	0	0
FARKASLYUK	15 106 000	15 106 000	15 106 000	0	50 068 000	49 320 000	48 350 000	-970 000	0	0	430 000	430 000
FÁJ	0	0	0	0	7 667 000	7 667 000	7 667 000	0	0	0	0	0
FELSŐBERECKI	3 640 000	3 640 000	3 640 000	0	2 992 000	2 992 000	2 992 000	0	0	0	0	0
FELSŐDOBSZA	10 010 000	10 010 000	9 828 000	-182 000	40 531 000	40 531 000	38 619 000	-1 912 000	0	0	0	0
FELSŐGAGY	0	0	0	0	0	0	0	0	0	0	0	0
FELSŐKELECSÉNY	2 366 000	2 366 000	2 366 000	0	2 244 000	2 244 000	2 244 000	0	0	0	0	0
FELSŐNYÁRÁD	7 644 000	7 644 000	7 826 000	182 000	48 527 000	48 527 000	48 894 000	367 000	860 000	860 000	860 000	0
FELSŐREGMEC	0	0	0	0	0	0	0	0	0	0	0	0
FELSŐTELEKES	4 732 000	4 732 000	4 732 000	0	23 061 000	23 061 000	22 680 000	-381 000	1 720 000	1 720 000	1 720 000	0
FELSŐVADÁSZ	11 830 000	11 830 000	11 648 000	-182 000	36 319 000	36 319 000	35 370 000	-949 000	10 750 000	10 750 000	11 180 000	430 000
FELSŐZSOLCA	44 044 000	43 498 000	44 954 000	1 456 000	114 237 000	110 649 000	112 970 000	2 321 000	3 010 000	3 010 000	4 300 000	1 290 000
FILKEHÁZA	0	0	0	0	0	0	0	0	0	0	0	0
FONY	4 368 000	4 368 000	5 642 000	1 274 000	4 862 000	4 862 000	4 675 000	-187 000	0	0	0	0
FORRÓ	23 114 000	23 114 000	22 568 000	-546 000	58 992 000	58 992 000	57 489 000	-1 503 000	1 290 000	1 290 000	3 440 000	2 150 000
FULÓKÉRC	0	0	0	0	5 984 000	5 984 000	5 423 000	-561 000	430 000	430 000	430 000	0
FÜZÉR	3 640 000	3 640 000	3 640 000	0	5 236 000	5 236 000	5 236 000	0	0	0	0	0
FÜZÉRKAJATA	0	0	0	0	0	0	0	0	0	0	0	0
FÜZÉRKOMLÓS	5 460 000	5 460 000	5 642 000	182 000	26 962 000	26 962 000	26 387 000	-575 000	0	0	0	0
FÜZÉRRADVÁNY	0	0	0	0	0	0	0	0	0	0	0	0

A HELYI ÖNKORMÁNYZATOK 2003. ÉVI TERVEZETT-TÉNYLEGES NORMATÍV ÁLLAMI HOZZÁJÁRULÁSÁNAK ELSZÁMOLÁSA

242

BORSOD-ABAÚJ-ZEMPLÉN MEGYE

Megyekód: 05

Önkormányzat	Óvodai nevelés				Iskolai oktatás				Különleges gondozás keretében nyújtott ellátás			
	Állami hozzájárulás, Ft				Állami hozzájárulás, Ft				Állami hozzájárulás, Ft			
	Tervezett	Módosított	Tényleges	Eltérés	Tervezett	Módosított	Tényleges	Eltérés	Tervezett	Módosított	Tényleges	Eltérés
GADNA	0	0	0	0	0	0	0	0	0	0	0	0
GAGYAPÁTI	0	0	0	0	0	0	0	0	0	0	0	0
GAGYBÁTOR	0	0	0	0	0	0	0	0	0	0	0	0
GAGYVENDÉGI	0	0	0	0	0	0	0	0	0	0	0	0
GALVÁCS	0	0	0	0	0	0	0	0	0	0	0	0
GARADNA	0	0	0	0	0	0	0	0	0	0	0	0
GELEJ	4 914 000	4 914 000	4 914 000	0	14 859 000	14 859 000	14 866 000	7 000	860 000	860 000	860 000	0
GESZTELY	22 386 000	22 386 000	22 568 000	182 000	50 037 000	50 037 000	50 944 000	907 000	14 190 000	14 190 000	13 760 000	-430 000
GIRINCS	12 376 000	11 102 000	11 102 000	0	26 628 000	26 628 000	26 628 000	0	9 890 000	9 890 000	9 890 000	0
GOLOP	4 186 000	4 186 000	4 186 000	0	8 174 000	7 987 000	7 987 000	0	1 720 000	1 720 000	1 720 000	0
GÖMÖRSZÖLŐS	0	0	0	0	0	0	0	0	0	0	0	0
GÖNC	16 562 000	16 562 000	16 562 000	0	67 460 000	67 460 000	67 467 000	7 000	5 590 000	5 590 000	7 740 000	2 150 000
GÖNCRUSZKA	5 824 000	5 824 000	5 460 000	-364 000	13 674 000	13 674 000	13 667 000	-7 000	0	0	0	0
GYÖRGYARTARLÓ	8 554 000	8 554 000	8 554 000	0	16 757 000	16 757 000	16 757 000	0	0	0	0	0
HALMAJ	17 290 000	17 290 000	17 290 000	0	48 422 000	48 422 000	48 422 000	0	302 000	302 000	302 000	0
HANGÁCS	4 732 000	5 096 000	5 096 000	0	4 488 000	4 488 000	4 488 000	0	0	0	0	0
HANGONY	9 646 000	9 646 000	10 010 000	364 000	41 092 000	41 092 000	40 337 000	-755 000	0	0	0	0
HARSÁNY	13 650 000	13 650 000	13 286 000	-364 000	43 378 000	43 378 000	42 803 000	-575 000	0	0	0	0
HÁROMHUTA	0	0	0	0	0	0	0	0	0	0	0	0
HEGYMEG	0	0	0	0	0	0	0	0	0	0	0	0
HEJCE	0	0	0	0	0	0	0	0	0	0	0	0
HEJÖBÁBA	12 194 000	12 194 000	12 012 000	-182 000	43 588 000	43 588 000	43 588 000	0	0	0	0	0
HEJÓKERESZTÚR	8 190 000	8 190 000	7 644 000	-546 000	45 479 000	45 479 000	44 911 000	-568 000	12 900 000	12 900 000	13 760 000	860 000
HEJÓKÜRT	1 638 000	1 274 000	1 274 000	0	0	0	0	0	0	0	0	0
HEJÓPAPI	8 554 000	8 554 000	8 554 000	0	25 284 000	23 760 000	23 760 000	0	10 320 000	10 320 000	10 320 000	0
HEJÓSZALONTA	1 456 000	1 456 000	2 548 000	1 092 000	0	0	0	0	0	0	1 510 000	1 510 000
HERCEGKÚT	2 912 000	2 912 000	3 276 000	364 000	5 236 000	5 236 000	5 610 000	374 000	0	0	0	0
HERNÁDBÜD	0	0	0	0	0	0	0	0	0	0	0	0
HERNÁDCÉCE	0	0	0	0	0	0	0	0	0	0	0	0
HERNÁDKAK	11 102 000	11 102 000	11 284 000	182 000	44 867 000	44 292 000	44 486 000	194 000	12 040 000	12 040 000	12 040 000	0
HERNÁDKÉRCES	0	0	0	0	0	0	0	0	0	0	0	0
HERNÁDNÉMETHI	31 122 000	31 122 000	30 030 000	-1 092 000	76 906 000	76 906 000	76 151 000	-755 000	11 610 000	11 610 000	11 180 000	-430 000
HERNÁDPETRI	0	0	0	0	0	0	0	0	0	0	0	0
HERNÁDSZENTANDRÁS	0	0	0	0	0	0	0	0	0	0	0	0

MAGYAR KÖZLÖNY

2004/193/II. szám

A HELYI ÖNKORMÁNYZATOK 2003. ÉVI TERVEZETT-TÉNYLEGES NORMATÍV ÁLLAMI HOZZÁJÁRULÁSÁNAK ELSZÁMOLÁSA

BORSOD-ABAÚJ-ZEMPLÉN MEGYE

Megyekód: 05

Önkormányzat	Óvodai nevelés				Iskolai oktatás				Különleges gondozás keretében nyújtott ellátás			
	Állami hozzájárulás, Ft				Állami hozzájárulás, Ft				Állami hozzájárulás, Ft			
	Tervezett	Módosított	Tényleges	Eltérés	Tervezett	Módosított	Tényleges	Eltérés	Tervezett	Módosított	Tényleges	Eltérés
HERNÁDSZURDOK	0	0	0	0	0	0	0	0	0	0	0	0
HERNÁDVÉCSE	8 190 000	8 190 000	8 008 000	-182 000	28 346 000	28 346 000	27 792 000	-554 000	15 480 000	15 480 000	15 480 000	0
HÉT	0	0	0	0	0	0	0	0	0	0	0	0
HIDASNÉMETI	10 556 000	10 556 000	10 556 000	0	39 035 000	38 841 000	38 841 000	0	3 010 000	3 010 000	3 010 000	0
HADVÉGARDÓ	7 644 000	7 644 000	8 008 000	364 000	24 571 000	24 571 000	24 003 000	-568 000	0	0	0	0
HOLLÓHÁZA	7 462 000	7 462 000	6 916 000	-546 000	21 974 000	21 974 000	21 974 000	0	0	0	0	0
HOMROGD	9 828 000	9 828 000	10 010 000	182 000	39 734 000	39 734 000	40 101 000	367 000	0	0	0	0
IGRICI	8 736 000	8 554 000	8 554 000	0	30 183 000	29 608 000	29 026 000	-582 000	3 010 000	2 580 000	2 580 000	0
IMOLA	0	0	0	0	0	0	0	0	0	0	0	0
INÁNCS	14 742 000	14 924 000	14 924 000	0	40 199 000	40 386 000	40 386 000	0	1 720 000	2 150 000	2 150 000	0
IROTA	0	0	0	0	0	0	0	0	0	0	0	0
IZSÓFALVA	14 014 000	14 014 000	14 378 000	364 000	29 538 000	29 538 000	29 150 000	-388 000	2 580 000	2 580 000	2 150 000	-430 000
JÁKFALVA	3 094 000	3 094 000	3 094 000	0	2 057 000	1 309 000	1 309 000	0	430 000	0	0	0
JÁRDÁNHÁZA	8 554 000	8 554 000	8 554 000	0	44 479 000	44 098 000	44 098 000	0	2 150 000	2 150 000	2 580 000	430 000
JÓSVAFŐ	0	0	0	0	0	0	0	0	0	0	0	0
KARCSA	14 924 000	14 924 000	14 924 000	0	45 257 000	45 257 000	44 114 000	-1 143 000	0	0	0	0
KAROS	3 094 000	3 094 000	3 276 000	182 000	2 618 000	2 618 000	2 618 000	0	0	0	0	0
KAZINCBARCIKA	196 014 000	196 014 000	197 470 000	1 456 000	779 836 000	776 262 000	774 427 000	-1 835 000	52 030 000	52 460 000	58 910 000	6 450 000
KÁCS	2 912 000	2 912 000	2 912 000	0	3 740 000	3 740 000	3 740 000	0	0	0	0	0
KÁNÓ	0	0	0	0	0	0	0	0	0	0	0	0
KÁNY	0	0	0	0	0	0	0	0	0	0	0	0
KÁZSMÁRK	12 740 000	12 740 000	12 558 000	-182 000	55 285 000	55 285 000	53 768 000	-1 517 000	9 030 000	9 030 000	8 600 000	-430 000
KELEMÉR	4 914 000	4 914 000	5 460 000	546 000	5 984 000	5 984 000	6 171 000	187 000	0	0	0	0
KENÉZLŐ	14 014 000	14 014 000	13 650 000	-364 000	36 071 000	36 071 000	35 683 000	-388 000	1 720 000	1 720 000	2 150 000	430 000
KERESZTÉTE	0	0	0	0	0	0	0	0	0	0	0	0
KESZNYÉTEN	14 378 000	14 378 000	14 560 000	182 000	40 363 000	40 363 000	39 975 000	-388 000	14 190 000	14 190 000	14 190 000	0
KÉKED	910 000	910 000	910 000	0	3 242 000	3 242 000	3 242 000	0	0	0	0	0
KIRÁLD	4 368 000	4 368 000	4 368 000	0	12 608 000	11 839 000	11 839 000	0	0	0	0	0
KISCSÉCS	0	0	0	0	0	0	0	0	0	0	0	0
KISGYÖR	10 738 000	10 556 000	10 556 000	0	37 593 000	37 420 000	37 399 000	-21 000	0	0	0	0
KISHUTA	0	0	0	0	0	0	0	0	0	0	0	0
KISKINIZS	0	0	0	0	0	0	0	0	0	0	0	0
KISROZVÁGY	0	0	0	0	0	0	0	0	0	0	0	0
KISSIKÁTOR	0	0	0	0	0	0	0	0	0	0	0	0

A HELYI ÖNKORMÁNYZATOK 2003. ÉVI TERVEZETT-TÉNYLEGES NORMATÍV ÁLLAMI HOZZÁJÁRULÁSÁNAK ELSZÁMOLÁSA

BORSOD-ABAÚJ-ZEMPLÉN MEGYE

Megyekód: 05

Önkormányzat	Óvodai nevelés				Iskolai oktatás				Különleges gondozás keretében nyújtott ellátás			
	Állami hozzájárulás, Ft				Állami hozzájárulás, Ft				Állami hozzájárulás, Ft			
	Tervezett	Módosított	Tényleges	Eltérés	Tervezett	Módosított	Tényleges	Eltérés	Tervezett	Módosított	Tényleges	Eltérés
KISTOKAJ	11 102 000	11 102 000	11 830 000	728 000	25 375 000	25 375 000	25 950 000	575 000	0	0	0	0
KOMJÁTI	0	0	0	0	0	0	0	0	0	0	0	0
KOMLÓSKA	2 548 000	2 366 000	2 366 000	0	2 057 000	1 870 000	1 870 000	0	0	0	0	0
KONDÓ	5 096 000	4 914 000	4 914 000	0	4 862 000	4 675 000	4 675 000	0	430 000	430 000	430 000	0
KORLÁT	0	0	0	0	0	0	0	0	0	0	0	0
KOVÁCSVÁGÁS	0	0	0	0	0	0	0	0	0	0	0	0
KÖRÖM	14 014 000	14 014 000	14 014 000	0	27 063 000	25 747 000	25 747 000	0	32 250 000	31 820 000	31 820 000	0
KRASZNOKVAJDA	9 100 000	9 100 000	9 100 000	0	26 441 000	26 441 000	27 016 000	575 000	860 000	860 000	860 000	0
KUPA	0	0	0	0	0	0	0	0	0	0	0	0
KURITYÁN	12 012 000	12 012 000	11 466 000	-546 000	33 119 000	32 731 000	32 731 000	0	0	0	0	0
LAK	0	0	0	0	25 990 000	25 242 000	25 242 000	0	5 160 000	4 730 000	4 730 000	0
LÁCACSÉKE	0	0	0	0	0	0	0	0	0	0	0	0
LÁDBESENYŐ	0	0	0	0	0	0	0	0	0	0	0	0
LEGYESBÉNYE	12 740 000	12 740 000	12 922 000	182 000	28 381 000	28 381 000	28 187 000	-194 000	860 000	860 000	860 000	0
LÉH	8 008 000	8 008 000	8 190 000	182 000	0	0	0	0	0	0	0	0
LÉNÁRDDARÓC	2 366 000	2 366 000	2 366 000	0	0	0	0	0	430 000	430 000	430 000	0
LITKA	0	0	0	0	0	0	0	0	0	0	0	0
MAKKOSHOTYKA	6 006 000	6 188 000	6 370 000	182 000	19 452 000	19 452 000	19 452 000	0	0	0	0	0
MARTONYI	0	0	0	0	0	0	0	0	0	0	0	0
MÁD	13 286 000	13 286 000	13 468 000	182 000	47 716 000	47 141 000	46 947 000	-194 000	2 150 000	2 150 000	2 580 000	430 000
MÁLYI	21 658 000	21 658 000	22 022 000	364 000	60 282 000	59 132 000	59 132 000	0	860 000	860 000	860 000	0
MÁLYINKA	2 912 000	2 912 000	2 366 000	-546 000	6 089 000	4 932 000	5 306 000	374 000	0	0	0	0
MEGYASZÓ	27 118 000	26 390 000	26 208 000	-182 000	77 135 000	74 489 000	74 489 000	0	20 640 000	20 640 000	22 790 000	2 150 000
MESZES	0	0	0	0	0	0	0	0	0	0	0	0
MEZŐCSÁT	52 598 000	52 598 000	52 416 000	-182 000	191 251 000	191 251 000	192 734 000	1 483 000	21 070 000	21 070 000	20 210 000	-860 000
MEZŐKERESZTES	28 574 000	28 574 000	27 664 000	-910 000	96 580 000	96 580 000	95 243 000	-1 337 000	5 590 000	5 590 000	6 880 000	1 290 000
MEZŐKÖVESD	87 178 000	87 178 000	86 268 000	-910 000	607 839 000	606 086 000	607 427 000	1 341 000	23 465 000	23 465 000	23 035 000	-430 000
MEZŐNAGYMIHÁLY	8 372 000	8 372 000	8 372 000	0	29 704 000	29 704 000	29 316 000	-388 000	0	0	0	0
MEZŐNYÁRÁD	10 920 000	10 920 000	11 102 000	182 000	34 893 000	34 893 000	34 900 000	7 000	0	0	0	0
MEZŐZOMBOR	16 198 000	16 198 000	16 562 000	364 000	34 187 000	34 187 000	33 418 000	-769 000	12 900 000	12 900 000	13 760 000	860 000
MÉRA	9 282 000	9 282 000	9 646 000	364 000	31 574 000	31 574 000	31 387 000	-187 000	430 000	430 000	430 000	0
MIKOHÁZA	9 646 000	9 646 000	9 646 000	0	20 754 000	20 754 000	20 560 000	-194 000	0	0	0	0
MISKOLC	932 750 000	930 930 000	926 562 000	-4 368 000	7 024 099 000	6 986 231 000	6 883 306 000	-102 925 000	452 360 000	452 360 000	465 260 000	12 900 000
MOGYORÓSKA	0	0	0	0	0	0	0	0	0	0	0	0

A HELYI ÖNKORMÁNYZATOK 2003. ÉVI TERVEZETT-TÉNYLEGES NORMATÍV ÁLLAMI HOZZÁJÁRULÁSÁNAK ELSZÁMOLÁSA

BORSOD-ABAÚJ-ZEMPLÉN MEGYE

Megyekód: 05

Önkormányzat	Óvodai nevelés				Iskolai oktatás				Különleges gondozás keretében nyújtott ellátás			
	Állami hozzájárulás, Ft				Állami hozzájárulás, Ft				Állami hozzájárulás, Ft			
	Tervezett	Módosított	Tényleges	Eltérés	Tervezett	Módosított	Tényleges	Eltérés	Tervezett	Módosított	Tényleges	Eltérés
MONAJ	0	0	0	0	0	0	0	0	0	0	0	0
MONOK	12 558 000	12 558 000	12 740 000	182 000	31 546 000	31 546 000	30 985 000	-561 000	430 000	430 000	430 000	0
MUHI	4 004 000	4 004 000	3 640 000	-364 000	2 805 000	2 805 000	2 805 000	0	0	0	0	0
MÚCSONY	18 746 000	18 746 000	18 746 000	0	43 011 000	41 688 000	41 501 000	-187 000	6 020 000	6 020 000	6 020 000	0
NAGYBARCA	7 462 000	7 462 000	7 462 000	0	7 854 000	7 854 000	7 854 000	0	0	0	0	0
NAGYCSÉCS	7 280 000	7 280 000	7 098 000	-182 000	0	0	0	0	0	0	0	0
NAGYHUTA	0	0	0	0	0	0	0	0	0	0	0	0
NAGYKINIZS	3 094 000	3 094 000	3 094 000	0	0	0	0	0	0	0	0	0
NAGYROZVÁGY	9 464 000	9 464 000	9 646 000	182 000	23 040 000	23 040 000	23 143 000	103 000	0	0	0	0
NEKÉZSENY	3 822 000	3 822 000	4 004 000	182 000	21 946 000	21 946 000	22 133 000	187 000	0	0	0	0
NEMESBIKK	7 462 000	7 462 000	7 644 000	182 000	8 602 000	8 602 000	8 602 000	0	0	0	0	0
NÉGYES	0	0	0	0	0	0	0	0	0	0	0	0
NOVAJIDRÁNY	16 744 000	16 744 000	16 380 000	-364 000	47 120 000	47 120 000	46 365 000	-755 000	860 000	860 000	860 000	0
NYÉKLÁDHÁZA	26 754 000	26 754 000	27 664 000	910 000	85 519 000	85 519 000	85 255 000	-264 000	12 080 000	12 080 000	6 880 000	-5 200 000
NYÉSTA	0	0	0	0	0	0	0	0	0	0	0	0
NYÁRI	0	0	0	0	0	0	0	0	0	0	0	0
NYOMÁR	0	0	0	0	4 301 000	4 301 000	4 301 000	0	0	0	0	0
OLASZLISZKA	16 380 000	16 380 000	16 380 000	0	32 413 000	32 413 000	33 355 000	942 000	2 150 000	2 150 000	3 440 000	1 290 000
ONGA	33 852 000	33 852 000	32 942 000	-910 000	91 737 000	91 737 000	91 744 000	7 000	24 510 000	24 510 000	25 370 000	860 000
ORMOSBÁNYA	11 648 000	12 922 000	12 922 000	0	29 178 000	28 610 000	28 049 000	-561 000	4 612 000	6 040 000	6 040 000	0
OSZLÁR	3 094 000	3 094 000	3 276 000	182 000	0	0	0	0	0	0	0	0
ÓNOD	20 020 000	20 020 000	21 112 000	1 092 000	52 321 000	50 804 000	53 665 000	2 861 000	5 590 000	5 590 000	6 450 000	860 000
ÓZD	228 046 000	228 046 000	229 502 000	1 456 000	1 020 948 000	1 017 314 000	1 013 895 000	-3 419 000	16 770 000	16 770 000	17 630 000	860 000
PAMLÉNY	0	0	0	0	0	0	0	0	0	0	0	0
PARASZNYA	10 192 000	10 010 000	10 010 000	0	54 195 000	54 195 000	53 426 000	-769 000	0	0	0	0
PÁCIN	10 920 000	10 920 000	11 102 000	182 000	33 430 000	32 668 000	32 668 000	0	0	0	0	0
PÁLHÁZA	23 660 000	23 660 000	22 932 000	-728 000	62 484 000	62 484 000	61 542 000	-942 000	0	0	0	0
PÁNYOK	0	0	0	0	0	0	0	0	0	0	0	0
PERE	4 368 000	4 368 000	4 186 000	-182 000	5 610 000	5 610 000	5 610 000	0	860 000	860 000	860 000	0
PERECSE	0	0	0	0	0	0	0	0	0	0	0	0
PERKUPA	8 554 000	8 554 000	8 554 000	0	24 966 000	24 592 000	24 592 000	0	0	0	0	0
PRÜGY	20 020 000	20 020 000	20 202 000	182 000	65 738 000	65 738 000	65 925 000	187 000	14 620 000	14 620 000	14 190 000	-430 000
PUSZTAFALU	0	0	0	0	0	0	0	0	0	0	0	0
PUSZTARADVÁNY	0	0	0	0	0	0	0	0	0	0	0	0

A HELYI ÖNKORMÁNYZATOK 2003. ÉVI TERVEZETT-TÉNYLEGES NORMATÍV ÁLLAMI HOZZÁJÁRULÁSÁNAK ELSZÁMOLÁSA

246

BORSOD-ABAÚJ-ZEMPLÉN MEGYE

Megyekód: 05

Önkormányzat	Óvodai nevelés				Iskolai oktatás				Különleges gondozás keretében nyújtott ellátás			
	Állami hozzájárulás, Ft				Állami hozzájárulás, Ft				Állami hozzájárulás, Ft			
	Tervezett	Módosított	Tényleges	Eltérés	Tervezett	Módosított	Tényleges	Eltérés	Tervezett	Módosított	Tényleges	Eltérés
PUTNOK	57 876 000	57 876 000	56 238 000	-1 638 000	205 153 000	205 153 000	201 509 000	-3 644 000	22 360 000	22 360 000	21 070 000	-1 290 000
RADOSTYÁN	0	0	0	0	5 049 000	5 236 000	5 236 000	0	0	0	0	0
RAGÁLY	4 550 000	4 550 000	4 914 000	364 000	21 191 000	21 191 000	20 616 000	-575 000	430 000	430 000	430 000	0
RAKACA	6 734 000	6 734 000	6 734 000	0	31 623 000	31 623 000	31 623 000	0	0	0	0	0
RAKACASZEND	0	0	0	0	0	0	0	0	0	0	0	0
RÁSONYSÁPBERENC	0	0	0	0	0	0	0	0	0	0	0	0
RÁTKA	4 368 000	4 368 000	4 550 000	182 000	19 639 000	19 445 000	18 489 000	-956 000	2 150 000	2 150 000	2 580 000	430 000
REGÉC	0	0	0	0	0	0	0	0	0	0	0	0
RÉPÁSHUTA	2 548 000	2 366 000	2 366 000	0	10 280 000	10 280 000	10 467 000	187 000	430 000	430 000	430 000	0
RÉVLEÁNYVÁR	4 368 000	4 368 000	4 368 000	0	11 624 000	11 624 000	11 818 000	194 000	0	0	0	0
RICSE	17 108 000	17 108 000	17 472 000	364 000	59 116 000	59 116 000	59 476 000	360 000	13 330 000	13 330 000	14 190 000	860 000
RUDABÁNYA	19 474 000	19 474 000	19 838 000	364 000	55 439 000	55 252 000	55 065 000	-187 000	9 890 000	8 170 000	8 170 000	0
RUDOLFTELEP	6 370 000	6 370 000	6 552 000	182 000	18 150 000	18 150 000	18 330 000	180 000	0	0	0	0
SAJÓBÁBONY	18 382 000	18 382 000	18 382 000	0	56 512 000	56 512 000	56 138 000	-374 000	860 000	860 000	860 000	0
SAJÓECSEG	6 006 000	6 006 000	6 006 000	0	7 854 000	7 667 000	7 667 000	0	0	0	0	0
SAJÓGALGÓC	0	0	0	0	0	0	0	0	0	0	0	0
SAJÓHÉDVÉG	10 738 000	10 920 000	10 920 000	0	32 724 000	31 775 000	31 775 000	0	6 450 000	6 880 000	6 880 000	0
SAJÓIVÁNKA	3 640 000	3 640 000	3 640 000	0	0	0	0	0	0	0	0	0
SAJÓKAZA	18 382 000	18 382 000	18 564 000	182 000	64 118 000	62 996 000	62 809 000	-187 000	0	0	0	0
SAJÓKÁPOLNA	0	0	0	0	0	0	0	0	0	0	0	0
SAJÓKERESZTÚR	9 282 000	9 282 000	9 464 000	182 000	26 532 000	26 532 000	26 151 000	-381 000	0	0	0	0
SAJÓLÁD	16 926 000	16 926 000	17 108 000	182 000	73 161 000	73 161 000	72 011 000	-1 150 000	14 620 000	15 050 000	15 910 000	860 000
SAJÓLÁSZLÓFALVA	4 914 000	4 914 000	5 278 000	364 000	4 301 000	3 927 000	3 740 000	-187 000	0	430 000	430 000	0
SAJÓMERCSE	0	0	0	0	0	0	0	0	0	0	0	0
SAJÓNÉMETHI	5 642 000	5 278 000	5 278 000	0	6 732 000	6 171 000	6 171 000	0	0	0	0	0
SAJÓÓRÖS	6 916 000	6 916 000	7 644 000	728 000	0	0	0	0	0	0	0	0
SAJÓPÁLFALA	2 730 000	2 730 000	2 730 000	0	0	0	0	0	0	0	0	0
SAJÓPETRI	12 558 000	12 558 000	12 012 000	-546 000	15 895 000	15 708 000	15 708 000	0	1 290 000	1 290 000	1 290 000	0
SAJÓPÜSPÖKI	4 732 000	4 732 000	4 732 000	0	5 797 000	5 797 000	5 610 000	-187 000	0	0	0	0
SAJÓSENYE	2 548 000	2 548 000	2 366 000	-182 000	0	0	0	0	0	0	0	0
SAJÓSZENTPÉTER	91 910 000	90 636 000	90 636 000	0	325 385 000	322 933 000	322 545 000	-388 000	29 670 000	29 670 000	29 670 000	0
SAJÓSZÖGED	8 736 000	8 736 000	9 282 000	546 000	37 429 000	37 429 000	36 840 000	-589 000	0	0	0	0
SAJÓVÁMOS	14 742 000	14 742 000	15 106 000	364 000	44 231 000	44 231 000	43 649 000	-582 000	0	0	0	0
SAJÓVELEZD	5 642 000	5 642 000	6 188 000	546 000	21 509 000	21 322 000	22 084 000	762 000	3 665 000	3 665 000	3 235 000	-430 000

MAGYAR KÖZLÖNY

2004/193/II. szám

A HELYI ÖNKORMÁNYZATOK 2003. ÉVI TERVEZETT-TÉNYLEGES NORMATÍV ÁLLAMI HOZZÁJÁRULÁSÁNAK ELSZÁMOLÁSA

BORSOD-ABAÚJ-ZEMPLÉN MEGYE

Megyekód: 05

Önkormányzat	Óvodai nevelés				Iskolai oktatás				Különleges gondozás keretében nyújtott ellátás			
	Állami hozzájárulás, Ft				Állami hozzájárulás, Ft				Állami hozzájárulás, Ft			
	Tervezett	Módosított	Tényleges	Eltérés	Tervezett	Módosított	Tényleges	Eltérés	Tervezett	Módosított	Tényleges	Eltérés
SÁLY	14 560 000	14 560 000	14 378 000	-182 000	43 801 000	43 801 000	43 039 000	-762 000	0	0	0	0
SÁRAZSADÁNY	1 638 000	1 456 000	1 638 000	182 000	0	0	0	0	0	0	0	0
SÁROSPATAK	89 726 000	89 726 000	87 178 000	-2 548 000	664 234 000	506 304 000	491 887 000	-14 417 000	75 647 000	75 647 000	76 507 000	860 000
SÁTA	10 556 000	9 646 000	9 646 000	0	28 589 000	28 589 000	28 790 000	201 000	0	0	0	0
SÁTORALJAÚJHELY	131 040 000	131 040 000	129 584 000	-1 456 000	436 229 000	436 977 000	437 860 000	883 000	58 480 000	58 480 000	61 060 000	2 580 000
SELYEB	3 276 000	3 276 000	3 276 000	0	9 899 000	9 899 000	9 899 000	0	0	0	0	0
SEMJÉN	0	0	0	0	2 244 000	2 244 000	2 431 000	187 000	430 000	430 000	0	-430 000
SERÉNYFALVA	11 648 000	11 648 000	11 648 000	0	11 033 000	11 033 000	10 846 000	-187 000	0	0	0	0
SIMA	0	0	0	0	0	0	0	0	0	0	0	0
SÓSTÓFALVA	2 548 000	2 366 000	2 366 000	0	3 553 000	3 179 000	3 179 000	0	0	0	0	0
SZAKÁCSI	0	0	0	0	0	0	0	0	0	0	0	0
SZAKÁLD	3 822 000	3 822 000	4 368 000	546 000	4 114 000	4 114 000	4 301 000	187 000	0	0	0	0
SZALASZEND	9 282 000	9 282 000	9 282 000	0	37 539 000	37 539 000	37 387 000	-152 000	4 730 000	4 730 000	5 590 000	860 000
SZALONNA	12 558 000	12 558 000	12 376 000	-182 000	38 792 000	38 792 000	38 792 000	0	0	0	0	0
SZÁSZFA	0	0	0	0	0	0	0	0	0	0	0	0
SZEGI	0	0	0	0	0	0	0	0	0	0	0	0
SZEGILONG	0	0	0	0	0	0	0	0	0	0	0	0
SZEMERE	9 100 000	9 100 000	9 100 000	0	15 511 000	15 511 000	15 511 000	0	0	0	0	0
SZENDRŐ	28 574 000	28 574 000	28 756 000	182 000	88 869 000	88 114 000	88 114 000	0	26 230 000	26 230 000	26 660 000	430 000
SZENDRŐLÁD	11 466 000	11 466 000	11 648 000	182 000	43 979 000	42 670 000	43 404 000	734 000	26 230 000	26 230 000	26 230 000	0
SZENTISTVÁN	12 922 000	12 558 000	12 558 000	0	42 104 000	42 104 000	42 104 000	0	0	0	0	0
SZENTISTVÁNBAKSA	0	0	0	0	0	0	0	0	0	0	0	0
SZERENCs	55 874 000	55 874 000	57 330 000	1 456 000	436 531 000	436 531 000	436 214 000	-317 000	11 180 000	11 180 000	12 470 000	1 290 000
SZIKSZÓ	27 664 000	27 664 000	29 302 000	1 638 000	210 217 000	210 217 000	191 590 000	-18 627 000	10 320 000	10 320 000	10 750 000	430 000
SZIN	9 282 000	9 282 000	8 372 000	-910 000	27 147 000	27 147 000	27 147 000	0	0	0	0	0
SZINPETRI	0	0	0	0	0	0	0	0	0	0	0	0
SZIRMABESENYŐ	22 204 000	22 204 000	21 840 000	-364 000	60 046 000	60 046 000	60 808 000	762 000	13 330 000	13 330 000	12 040 000	-1 290 000
SZOMOLYA	11 102 000	11 102 000	10 920 000	-182 000	30 181 000	30 181 000	29 239 000	-942 000	12 900 000	12 900 000	12 900 000	0
SZÖGLIGET	2 002 000	2 002 000	2 184 000	182 000	7 849 000	7 849 000	7 849 000	0	0	0	0	0
SZŐLŐSARDÓ	0	0	0	0	0	0	0	0	0	0	0	0
SZUHAFŐ	0	0	0	0	0	0	0	0	0	0	0	0
SZUHAKÁLLÓ	8 190 000	8 190 000	8 190 000	0	24 412 000	24 412 000	24 599 000	187 000	430 000	430 000	430 000	0
SZUHOGY	7 826 000	7 826 000	7 644 000	-182 000	25 305 000	25 305 000	25 492 000	187 000	0	0	0	0
TAKTABÁJ	6 552 000	6 552 000	6 552 000	0	10 855 000	10 661 000	10 661 000	0	0	0	0	0

A HELYI ÖNKORMÁNYZATOK 2003. ÉVI TERVEZETT-TÉNYLEGES NORMATÍV ÁLLAMI HOZZÁJÁRULÁSÁNAK ELSZÁMOLÁSA

248

BORSOD-ABAÚJ-ZEMPLÉN MEGYE

Megyekód: 05

Önkormányzat	Óvodai nevelés				Iskolai oktatás				Különleges gondozás keretében nyújtott ellátás			
	Állami hozzájárulás, Ft				Állami hozzájárulás, Ft				Állami hozzájárulás, Ft			
	Tervezett	Módosított	Tényleges	Eltérés	Tervezett	Módosított	Tényleges	Eltérés	Tervezett	Módosított	Tényleges	Eltérés
TAKTAHARKÁNY	31 486 000	31 304 000	31 850 000	546 000	79 468 000	77 376 000	77 563 000	187 000	16 770 000	16 340 000	16 340 000	0
TAKTAKENÉZ	6 006 000	6 734 000	6 734 000	0	27 266 000	27 079 000	27 079 000	0	7 740 000	8 600 000	9 030 000	430 000
TAKTASZADA	14 924 000	14 924 000	15 106 000	182 000	44 834 000	44 266 000	43 317 000	-949 000	12 470 000	11 610 000	12 470 000	860 000
TARCAL	26 208 000	26 208 000	26 208 000	0	66 114 000	66 114 000	66 481 000	367 000	7 310 000	7 310 000	7 310 000	0
TARD	6 734 000	6 552 000	6 552 000	0	20 048 000	19 674 000	20 242 000	568 000	2 150 000	1 720 000	1 720 000	0
TARDONA	7 098 000	6 916 000	6 916 000	0	22 500 000	21 357 000	21 357 000	0	2 580 000	2 580 000	2 580 000	0
TÁLLYA	11 466 000	10 920 000	10 556 000	-364 000	35 211 000	35 211 000	32 731 000	-2 480 000	0	0	0	0
TELKIBÁNYA	6 006 000	6 006 000	5 642 000	-364 000	11 783 000	11 783 000	11 783 000	0	1 290 000	860 000	860 000	0
TERESZTENYE	0	0	0	0	0	0	0	0	0	0	0	0
TIBOLDDARÓC	10 010 000	10 010 000	10 010 000	0	30 127 000	30 127 000	30 307 000	180 000	302 000	302 000	302 000	0
TISZABÁBOLNA	4 004 000	4 004 000	4 004 000	0	7 760 000	7 760 000	7 760 000	0	0	0	0	0
TISZACSERMELY	5 460 000	5 460 000	6 006 000	546 000	15 607 000	15 032 000	15 219 000	187 000	0	0	0	0
TISZADOROGMA	2 548 000	2 548 000	2 548 000	0	5 610 000	5 610 000	5 423 000	-187 000	0	0	0	0
TISZAKARÁD	21 658 000	21 658 000	22 204 000	546 000	45 802 000	45 802 000	46 183 000	381 000	12 900 000	12 040 000	12 040 000	0
TISZAKESZI	19 656 000	20 748 000	20 748 000	0	49 060 000	48 866 000	48 859 000	-7 000	7 310 000	6 880 000	6 880 000	0
TISZALADÁNY	5 460 000	5 460 000	5 460 000	0	14 291 000	14 291 000	14 478 000	187 000	0	0	0	0
TISZALÚC	32 942 000	34 762 000	35 308 000	546 000	123 823 000	122 292 000	122 292 000	0	22 790 000	21 930 000	21 930 000	0
TISZAPALKONYA	9 464 000	9 464 000	9 464 000	0	39 395 000	39 395 000	39 395 000	0	0	0	0	0
TISZATARDOS	0	0	0	0	0	0	0	0	0	0	0	0
TISZATARJÁN	12 012 000	12 012 000	12 012 000	0	23 545 000	22 035 000	22 028 000	-7 000	2 150 000	2 150 000	2 150 000	0
TISZAÚJVÁROS	124 306 000	121 940 000	122 486 000	546 000	804 152 000	792 326 000	789 956 000	-2 370 000	21 500 000	21 070 000	21 070 000	0
TISZAVALK	0	0	0	0	0	0	0	0	0	0	0	0
TOKAJ	22 932 000	22 750 000	22 750 000	0	412 425 000	408 497 000	409 853 000	1 356 000	11 180 000	11 180 000	12 040 000	860 000
TOLCSVA	16 198 000	15 106 000	14 378 000	-728 000	43 247 000	40 753 000	39 984 000	-769 000	2 068 000	1 162 000	1 162 000	0
TOMOR	9 100 000	9 100 000	9 100 000	0	0	0	0	0	0	0	0	0
TORNABARAKONY	0	0	0	0	0	0	0	0	0	0	0	0
TORNAKÁPOLNA	0	0	0	0	0	0	0	0	0	0	0	0
TORNANÁDASKA	5 642 000	5 642 000	5 642 000	0	5 797 000	5 797 000	5 797 000	0	0	0	0	0
TORNASZENTANDRÁS	0	0	0	0	0	0	0	0	0	0	0	0
TORNASZENTJAKAB	0	0	0	0	0	0	0	0	0	0	0	0
TORNYOSNÉMETHI	3 822 000	3 276 000	3 640 000	364 000	0	0	0	0	0	0	0	0
TRIZS	0	0	0	0	0	0	0	0	0	0	0	0
UPPONY	1 638 000	1 274 000	1 274 000	0	0	0	0	0	0	0	0	0
ÚJCSANÁLOS	9 100 000	8 918 000	8 736 000	-182 000	22 486 000	22 486 000	22 292 000	-194 000	430 000	430 000	860 000	430 000

MAGYAR KÖZLÖNY

2004/193/II. szám

A HELYI ÖNKORMÁNYZATOK 2003. ÉVI TERVEZETT-TÉNYLEGES NORMATÍV ÁLLAMI HOZZÁJÁRULÁSÁNAK ELSZÁMOLÁSA

BORSOD-ABAÚJ-ZEMPLÉN MEGYE

Megyekód: 05

Önkormányzat	Óvodai nevelés				Iskolai oktatás				Különleges gondozás keretében nyújtott ellátás			
	Állami hozzájárulás, Ft				Állami hozzájárulás, Ft				Állami hozzájárulás, Ft			
	Tervezett	Módosított	Tényleges	Eltérés	Tervezett	Módosított	Tényleges	Eltérés	Tervezett	Módosított	Tényleges	Eltérés
VADNA	5 460 000	5 460 000	5 460 000	0	3 553 000	3 553 000	3 553 000	0	0	0	0	0
VAJDÁCSKA	9 100 000	8 918 000	8 918 000	0	27 979 000	27 785 000	27 203 000	-582 000	0	0	0	0
VARBÓ	5 824 000	5 460 000	5 824 000	364 000	8 789 000	8 602 000	8 789 000	187 000	0	0	0	0
VARBÓC	0	0	0	0	0	0	0	0	0	0	0	0
VATTA	4 550 000	4 550 000	4 914 000	364 000	17 409 000	17 215 000	16 827 000	-388 000	0	430 000	1 290 000	860 000
VÁGÁSHUTA	0	0	0	0	0	0	0	0	0	0	0	0
VÁMOSÚJFALU	11 466 000	11 466 000	11 466 000	0	24 398 000	24 398 000	24 024 000	-374 000	1 290 000	1 290 000	1 290 000	0
VILMÁNY	16 016 000	15 288 000	15 470 000	182 000	49 149 000	47 431 000	47 230 000	-201 000	0	0	0	0
VILYVITÁNY	0	0	0	0	0	0	0	0	0	0	0	0
VISS	4 732 000	4 732 000	4 732 000	0	14 076 000	13 695 000	13 889 000	194 000	0	0	0	0
VISZLÓ	0	0	0	0	0	0	0	0	0	0	0	0
VIZSÓLY	9 464 000	9 464 000	9 828 000	364 000	35 127 000	35 127 000	35 328 000	201 000	9 460 000	9 460 000	10 750 000	1 290 000
ZALKOD	0	0	0	0	0	0	0	0	0	0	0	0
ZÁDORFALVA	6 006 000	6 006 000	6 188 000	182 000	23 456 000	23 075 000	22 694 000	-381 000	0	0	0	0
ZEMPLÉNAGÁRD	5 096 000	4 914 000	4 914 000	0	22 832 000	22 645 000	23 019 000	374 000	0	0	0	0
ZILIZ	4 004 000	4 004 000	4 186 000	182 000	4 488 000	4 114 000	4 114 000	0	0	0	0	0
ZSUJTA	0	0	0	0	0	0	0	0	0	0	0	0
ZUBOGY	3 094 000	3 094 000	3 094 000	0	12 739 000	12 739 000	12 926 000	187 000	2 580 000	2 580 000	2 580 000	0
MEGYE ÖNKORMÁNYZATAI ÖSSZESEN	4 587 492 000	4 574 934 000	4 584 580 000	9 646 000	22 917 289 000	22 631 732 000	22 438 301 000	-193 431 000	2 000 511 000	1 996 001 000	2 047 856 000	51 855 000

A HELYI ÖNKORMÁNYZATOK 2003. ÉVI TERVEZETT-TÉNYLEGES NORMATÍV ÁLLAMI HOZZÁJÁRULÁSÁNAK ELSZÁMOLÁSA

250

BORSOD-ABAÚJ-ZEMPLÉN MEGYE

Megyekód: 05

Önkormányzat	Alapfokú művészetoktatás				Bentlakásos közoktatási intézményi ellátás				Kiegészítő hozzájárulás egyéb közoktatási feladatokhoz			
	Állami hozzájárulás, Ft				Állami hozzájárulás, Ft				Állami hozzájárulás, Ft			
	Tervezett	Módosított	Tényleges	Eltérés	Tervezett	Módosított	Tényleges	Eltérés	Tervezett	Módosított	Tényleges	Eltérés
MEGYEI ÖNKORMÁNYZAT	18 394 000	18 394 000	17 794 000	-600 000	838 630 000	838 630 000	827 090 000	-11 540 000	133 054 500	133 054 500	107 940 500	-25 114 000
ABAÚJALPÁR	0	0	0	0	0	0	0	0	0	0	0	0
ABAÚJKÉR	0	0	0	0	0	0	0	0	4 212 000	3 966 000	3 596 000	-370 000
ABAÚJLAK	0	0	0	0	0	0	0	0	0	0	0	0
ABAÚJSZÁNTÓ	11 438 000	11 438 000	9 760 000	-1 678 000	0	0	0	0	42 974 200	43 333 700	42 412 700	-921 000
ABAÚJSZOLNOK	0	0	0	0	0	0	0	0	0	0	0	0
ABAÚJVÁR	0	0	0	0	0	0	0	0	7 098 300	7 098 300	7 078 300	-20 000
ABOD	0	0	0	0	0	0	0	0	0	0	0	0
AGGTELEK	0	0	0	0	0	0	0	0	12 720 700	12 720 700	12 860 500	139 800
ALACSKA	0	0	0	0	0	0	0	0	5 616 500	5 472 500	5 174 500	-298 000
ALSÓBERECKI	2 640 000	2 640 000	2 640 000	0	0	0	0	0	8 652 000	8 652 000	8 400 000	-252 000
ALSÓDOBSZA	0	0	0	0	0	0	0	0	3 953 000	3 953 000	3 673 000	-280 000
ALSÓGAGY	0	0	0	0	0	0	0	0	0	0	0	0
ALSÓREGMEC	0	0	0	0	0	0	0	0	0	0	0	0
ALSÓSZUHA	0	0	0	0	0	0	0	0	1 384 000	1 384 000	1 290 000	-94 000
ALSÓTELEKES	0	0	0	0	0	0	0	0	0	0	0	0
ALSÓVADÁSZ	0	0	0	0	0	0	0	0	17 705 500	17 537 500	18 854 500	1 317 000
ALSÓZSOLCA	13 574 000	13 574 000	12 876 000	-698 000	0	0	0	0	39 223 500	39 223 500	38 443 000	-780 500
ARKA	0	0	0	0	0	0	0	0	0	0	0	0
ARLÓ	0	0	0	0	0	0	0	0	32 454 000	32 257 500	33 498 500	1 241 000
ARNÓT	0	0	0	0	0	0	0	0	36 268 400	36 268 400	34 331 700	-1 936 700
ASZALÓ	0	0	0	0	0	0	0	0	16 756 000	16 756 000	16 402 000	-354 000
ÁROKTŐ	0	0	0	0	0	0	0	0	13 191 000	12 911 000	13 043 000	132 000
BAKTAKÉK	0	0	0	0	0	0	0	0	36 534 800	35 869 500	35 815 800	-53 700
BALAJT	0	0	0	0	0	0	0	0	1 776 000	1 584 000	1 584 000	0
BASKÓ	0	0	0	0	0	0	0	0	0	0	0	0
BÁNHORVÁTI	0	0	0	0	0	0	0	0	15 073 000	14 899 300	14 947 300	48 000
BÁNREVE	0	0	0	0	0	0	0	0	15 919 600	15 919 600	16 581 300	661 700
BECSKEHÁZA	0	0	0	0	0	0	0	0	0	0	0	0
BEKECS	0	0	0	0	0	0	0	0	15 763 500	15 691 500	14 878 000	-813 500
BERENTE	0	0	0	0	0	0	0	0	10 601 000	9 911 000	9 817 500	-93 500
BERET	0	0	0	0	0	0	0	0	0	0	0	0
BERZÉK	0	0	0	0	0	0	0	0	8 460 000	8 388 000	8 190 000	-198 000
BODROGHALOM	0	0	0	0	0	0	0	0	11 931 000	11 931 000	11 881 000	-50 000

MAGYAR KÖZLÖNY

2004/193/II. szám

A HELYI ÖNKORMÁNYZATOK 2003. ÉVI TERVEZETT-TÉNYLEGES NORMATÍV ÁLLAMI HOZZÁJÁRULÁSÁNAK ELSZÁMOLÁSA

BORSOD-ABAÚJ-ZEMPLÉN MEGYE

Megyekód: 05

Önkormányzat	Alapfokú művészetoktatás				Bentlakásos közoktatási intézményi ellátás				Kiegészítő hozzájárulás egyéb közoktatási feladatokhoz			
	Állami hozzájárulás, Ft				Állami hozzájárulás, Ft				Állami hozzájárulás, Ft			
	Tervezett	Módosított	Tényleges	Eltérés	Tervezett	Módosított	Tényleges	Eltérés	Tervezett	Módosított	Tényleges	Eltérés
BODROGKERESZTÚR	0	0	0	0	0	0	0	0	8 598 000	10 974 500	10 660 800	-313 700
BODROGKISFALUD	0	0	0	0	0	0	0	0	5 802 000	5 709 000	6 173 000	464 000
BODROGOLASZI	0	0	0	0	0	0	0	0	11 356 800	11 356 800	11 660 400	303 600
BOGÁCS	0	0	0	0	0	0	0	0	19 432 000	18 654 000	17 540 000	-1 114 000
BOLDOGKŐÚJFALU	0	0	0	0	0	0	0	0	2 320 000	4 085 000	4 336 800	251 800
BOLDOGKÖVÁRALJA	0	0	0	0	0	0	0	0	34 055 000	30 641 500	31 028 100	386 600
BOLDVA	0	0	0	0	0	0	0	0	40 723 800	39 658 600	37 216 700	-2 441 900
BORSODBÓTA	0	0	0	0	0	0	0	0	17 042 500	17 042 500	18 005 500	963 000
BORSODGESZT	0	0	0	0	0	0	0	0	1 770 000	1 770 000	1 474 000	-296 000
BORSODIVÁNKA	0	0	0	0	0	0	0	0	14 334 400	13 804 300	13 693 800	-110 500
BORSODNÁDASD	0	0	0	0	0	0	0	0	9 562 500	9 562 500	9 749 000	186 500
BORSODSZENTGYÖRGY	0	0	0	0	0	0	0	0	8 374 000	8 254 000	8 501 000	247 000
BORSODSZIRÁK	0	0	0	0	0	0	0	0	10 256 000	9 932 000	8 266 000	-1 666 000
BÓDVALENKE	0	0	0	0	0	0	0	0	0	0	0	0
BÓDVARÁKÓ	0	0	0	0	0	0	0	0	0	0	0	0
BÓDVASZILAS	0	0	0	0	0	0	0	0	30 833 700	29 285 700	30 970 100	1 684 400
BÓZSVA	0	0	0	0	0	0	0	0	0	0	0	0
BŐCS	9 320 000	9 320 000	9 556 000	236 000	0	0	0	0	29 732 000	29 885 000	28 732 500	-1 152 500
BÜKKARANYOS	0	0	0	0	0	0	0	0	10 020 000	9 630 000	9 678 000	48 000
BÜKKÁBRÁNY	0	0	0	0	0	0	0	0	7 795 500	7 747 500	7 825 500	78 000
BÜKKMOGYORÓSD	0	0	0	0	0	0	0	0	0	0	0	0
BÜKKSZENTKERESZT	0	0	0	0	0	0	0	0	14 376 000	14 376 000	13 962 000	-414 000
BÜKKZSÉRC	0	0	0	0	0	0	0	0	4 988 500	4 988 500	5 138 500	150 000
BÜTTÖS	0	0	0	0	0	0	0	0	0	0	0	0
CIGÁND	0	0	0	0	0	0	0	0	24 008 500	23 608 500	22 438 500	-1 170 000
CSENYÉTE	0	0	0	0	0	0	0	0	10 718 000	11 450 000	11 964 000	514 000
CSERÉPFALU	0	0	0	0	0	0	0	0	13 888 800	12 295 500	12 966 500	671 000
CSERÉPVÁRALJA	0	0	0	0	0	0	0	0	2 314 000	2 314 000	2 416 000	102 000
CSERNELY	0	0	0	0	0	0	0	0	12 830 200	12 683 500	12 683 500	0
CSINCSE	0	0	0	0	0	0	0	0	992 000	992 000	1 030 000	38 000
CSOBAJ	0	0	0	0	0	0	0	0	9 073 500	8 173 500	7 418 000	-755 500
CSOBÁD	0	0	0	0	0	0	0	0	6 475 000	6 431 000	6 427 000	-4 000
CSOKVAOMÁNY	0	0	0	0	0	0	0	0	4 338 000	4 338 000	4 317 000	-21 000
DAMAK	0	0	0	0	0	0	0	0	0	0	0	0

A HELYI ÖNKORMÁNYZATOK 2003. ÉVI TERVEZETT-TÉNYLEGES NORMATÍV ÁLLAMI HOZZÁJÁRULÁSÁNAK ELSZÁMOLÁSA

252

BORSOD-ABAÚJ-ZEMPLÉN MEGYE

Megyekód: 05

Önkormányzat	Alapfokú művészetoktatás				Bentlakásos közoktatási intézményi ellátás				Kiegészítő hozzájárulás egyéb közoktatási feladatokhoz			
	Állami hozzájárulás, Ft				Állami hozzájárulás, Ft				Állami hozzájárulás, Ft			
	Tervezett	Módosított	Tényleges	Eltérés	Tervezett	Módosított	Tényleges	Eltérés	Tervezett	Módosított	Tényleges	Eltérés
DÁMÓC	0	0	0	0	0	0	0	0	0	0	0	0
DEBRÉTE	0	0	0	0	0	0	0	0	0	0	0	0
DETEK	0	0	0	0	0	0	0	0	0	0	0	0
DÉDESTAPOLCSÁNY	12 200 000	12 200 000	13 500 000	1 300 000	0	0	0	0	9 442 500	9 675 000	10 117 500	442 500
DOMAHÁZA	0	0	0	0	0	0	0	0	19 840 100	19 840 100	19 848 100	8 000
DÖVÉNY	0	0	0	0	0	0	0	0	954 500	954 500	1 002 500	48 000
DUBICSÁNY	0	0	0	0	0	0	0	0	0	0	0	0
EDELÉNY	0	0	0	0	9 900 000	9 900 000	9 570 000	-330 000	42 371 000	42 371 000	49 743 200	7 372 200
EGERLÖVŐ	0	0	0	0	0	0	0	0	2 324 000	2 372 000	2 360 000	-12 000
EMÖD	20 262 000	20 262 000	20 594 000	332 000	0	0	0	0	12 827 500	12 590 500	9 306 000	-3 284 500
ENCS	43 256 000	41 738 000	42 658 000	920 000	0	0	0	0	76 025 500	75 815 600	74 680 900	-1 134 700
ERDŐBÉNYE	0	0	0	0	0	0	0	0	6 186 000	6 048 000	6 160 000	112 000
ERDŐHORVÁTI	0	0	0	0	0	0	0	0	17 196 500	15 676 500	15 668 500	-8 000
ÉGERSZÖG	0	0	0	0	0	0	0	0	0	0	0	0
FANCSAL	0	0	0	0	0	0	0	0	0	0	0	0
FARKASLYUK	0	0	0	0	0	0	0	0	28 547 500	22 981 500	22 487 500	-494 000
FÁJ	0	0	0	0	0	0	0	0	3 772 000	3 772 000	3 772 000	0
FELSŐBERECKI	0	0	0	0	0	0	0	0	2 910 000	2 910 000	2 564 000	-346 000
FELSŐDOBSZA	0	0	0	0	0	0	0	0	27 639 600	27 639 600	25 836 800	-1 802 800
FELSŐGAGY	0	0	0	0	0	0	0	0	0	0	0	0
FELSŐKELECSÉNY	0	0	0	0	0	0	0	0	1 598 000	1 598 000	1 598 000	0
FELSŐNYÁRÁD	0	0	0	0	0	0	0	0	24 197 300	27 078 800	27 087 900	9 100
FELSŐREGMEC	0	0	0	0	0	0	0	0	0	0	0	0
FELSŐTELEKES	0	0	0	0	0	0	0	0	14 840 900	14 840 900	14 218 600	-622 300
FELSŐVADÁSZ	0	0	0	0	0	0	0	0	39 398 900	39 398 900	39 840 800	441 900
FELSŐZSOLCA	16 702 000	16 702 000	16 470 000	-232 000	0	0	0	0	25 572 000	21 458 000	20 169 500	-1 288 500
FILKEHÁZA	0	0	0	0	0	0	0	0	0	0	0	0
FONY	0	0	0	0	0	0	0	0	6 523 000	6 523 000	6 900 400	377 400
FORRÓ	12 924 000	12 924 000	15 266 000	2 342 000	0	0	0	0	50 114 000	48 914 000	47 062 600	-1 851 400
FULÓKÉRC	0	0	0	0	0	0	0	0	3 968 000	3 816 000	3 660 000	-156 000
FÜZÉR	0	0	0	0	0	0	0	0	8 520 000	8 520 000	8 400 000	-120 000
FÜZÉRKAJATA	0	0	0	0	0	0	0	0	0	0	0	0
FÜZÉRKOMLÓS	0	0	0	0	0	0	0	0	19 857 000	20 265 000	20 425 600	160 600
FÜZÉRRADVÁNY	0	0	0	0	0	0	0	0	0	0	0	0

MAGYAR KÖZLÖNY

2004/193/II. szám

A HELYI ÖNKORMÁNYZATOK 2003. ÉVI TERVEZETT-TÉNYLEGES NORMATÍV ÁLLAMI HOZZÁJÁRULÁSÁNAK ELSZÁMOLÁSA

BORSOD-ABAÚJ-ZEMPLÉN MEGYE

Megyekód: 05

Önkormányzat	Alapfokú művészetoktatás				Bentlakásos közoktatási intézményi ellátás				Kiegészítő hozzájárulás egyéb közoktatási feladatokhoz			
	Állami hozzájárulás, Ft				Állami hozzájárulás, Ft				Állami hozzájárulás, Ft			
	Tervezett	Módosított	Tényleges	Eltérés	Tervezett	Módosított	Tényleges	Eltérés	Tervezett	Módosított	Tényleges	Eltérés
GADNA	0	0	0	0	0	0	0	0	0	0	0	0
GAGYAPÁTI	0	0	0	0	0	0	0	0	0	0	0	0
GAGYBÁTOR	0	0	0	0	0	0	0	0	0	0	0	0
GAGYVENDÉGI	0	0	0	0	0	0	0	0	0	0	0	0
GALVÁCS	0	0	0	0	0	0	0	0	0	0	0	0
GARADNA	0	0	0	0	0	0	0	0	0	0	0	0
GELEJ	0	0	0	0	0	0	0	0	6 838 500	6 714 500	6 368 000	-346 500
GESZTELY	0	0	0	0	0	0	0	0	26 261 500	26 261 500	24 250 000	-2 011 500
GIRINCS	0	0	0	0	0	0	0	0	32 789 900	29 191 600	29 191 600	0
GOLOP	0	0	0	0	0	0	0	0	3 622 000	3 578 000	3 578 000	0
GÖMÖRSZÖLŐS	0	0	0	0	0	0	0	0	0	0	0	0
GÖNC	0	0	0	0	0	0	0	0	41 600 200	41 600 200	42 767 100	1 166 900
GÖNCRUSZKA	0	0	0	0	0	0	0	0	6 197 000	6 197 000	6 335 000	138 000
GYÖRGYTARLÓ	0	0	0	0	0	0	0	0	10 231 000	10 207 000	10 207 000	0
HALMAJ	0	0	0	0	0	0	0	0	37 790 600	35 374 700	36 052 400	677 700
HANGÁCS	0	0	0	0	0	0	0	0	4 785 000	5 233 800	5 233 800	0
HANGONY	0	0	0	0	0	0	0	0	9 456 000	9 660 000	10 768 000	1 108 000
HARSÁNY	0	0	0	0	0	0	0	0	13 550 000	13 060 000	12 720 000	-340 000
HÁROMHUTA	0	0	0	0	0	0	0	0	0	0	0	0
HEGYMEG	0	0	0	0	0	0	0	0	0	0	0	0
HEJCE	0	0	0	0	0	0	0	0	0	0	0	0
HEJŐBÁBA	0	0	0	0	0	0	0	0	21 464 400	21 464 400	20 500 400	-964 000
HEJÓKERESZTÚR	0	0	0	0	0	0	0	0	30 405 700	30 405 700	30 469 900	64 200
HEJÓKÜRT	0	0	0	0	0	0	0	0	642 000	426 000	426 000	0
HEJÓPAPI	0	0	0	0	0	0	0	0	10 935 000	10 214 000	10 214 000	0
HEJŐSZALONTA	0	0	0	0	0	0	0	0	568 000	568 000	1 522 000	954 000
HERCEGKÚT	0	0	0	0	0	0	0	0	6 540 000	6 136 000	7 000 000	864 000
HERNÁDBÜD	0	0	0	0	0	0	0	0	0	0	0	0
HERNÁDCÉCE	0	0	0	0	0	0	0	0	0	0	0	0
HERNÁDKAK	0	0	0	0	0	0	0	0	14 418 500	13 542 000	13 543 500	1 500
HERNÁDKÉRCES	0	0	0	0	0	0	0	0	0	0	0	0
HERNÁDNÉMETHI	13 616 000	13 616 000	13 250 000	-366 000	0	0	0	0	24 925 000	24 925 000	21 011 000	-3 914 000
HERNÁDPETRI	0	0	0	0	0	0	0	0	0	0	0	0
HERNÁDSZENTANDRÁS	0	0	0	0	0	0	0	0	0	0	0	0

A HELYI ÖNKORMÁNYZATOK 2003. ÉVI TERVEZETT-TÉNYLEGES NORMATÍV ÁLLAMI HOZZÁJÁRULÁSÁNAK ELSZÁMOLÁSA

254

BORSOD-ABAÚJ-ZEMPLÉN MEGYE

Megyekód: 05

Önkormányzat	Alapfokú művészetoktatás				Bentlakásos közoktatási intézményi ellátás				Kiegészítő hozzájárulás egyéb közoktatási feladatokhoz			
	Állami hozzájárulás, Ft				Állami hozzájárulás, Ft				Állami hozzájárulás, Ft			
	Tervezett	Módosított	Tényleges	Eltérés	Tervezett	Módosított	Tényleges	Eltérés	Tervezett	Módosított	Tényleges	Eltérés
HERNÁDSZURDOK	0	0	0	0	0	0	0	0	0	0	0	0
HERNÁDVÉCSE	0	0	0	0	0	0	0	0	26 930 000	26 930 000	28 969 000	2 039 000
HÉT	0	0	0	0	0	0	0	0	0	0	0	0
HIDASNÉMETI	0	0	0	0	0	0	0	0	28 603 000	28 298 600	28 366 100	67 500
HÁDVÉGGÁRDÓ	0	0	0	0	0	0	0	0	20 645 400	20 645 400	20 265 400	-380 000
HOLLÓHÁZA	0	8 368 000	9 298 000	930 000	0	0	0	0	9 400 500	9 874 500	11 665 000	1 790 500
HOMROGD	0	0	0	0	0	0	0	0	30 930 500	30 930 500	30 790 800	-139 700
IGRICI	2 600 000	2 600 000	2 700 000	100 000	0	0	0	0	11 325 500	9 423 500	8 912 000	-511 500
IMOLA	0	0	0	0	0	0	0	0	0	0	0	0
INÁNCS	2 910 000	2 910 000	2 910 000	0	0	0	0	0	29 679 800	29 322 200	29 322 200	0
IROTA	0	0	0	0	0	0	0	0	0	0	0	0
IZSÓFALVA	0	0	0	0	0	0	0	0	15 003 000	15 003 000	14 491 000	-512 000
JÁKFALVA	0	0	0	0	0	0	0	0	1 600 000	1 408 000	1 456 000	48 000
JÁRDÁNHÁZA	0	0	0	0	0	0	0	0	16 624 000	16 707 500	16 228 500	-479 000
JÓSVAFŐ	0	0	0	0	0	0	0	0	0	0	0	0
KARCSA	14 878 000	14 878 000	16 380 000	1 502 000	0	0	0	0	28 137 800	28 137 800	27 649 400	-488 400
KAROS	0	0	0	0	0	0	0	0	2 568 000	2 568 000	2 576 000	8 000
KAZINCBARCIKA	146 732 000	146 732 000	145 464 000	-1 268 000	0	0	0	0	126 116 500	126 546 500	129 484 000	2 937 500
KÁCS	0	0	0	0	0	0	0	0	2 522 000	2 522 000	2 522 000	0
KÁNÓ	0	0	0	0	0	0	0	0	0	0	0	0
KÁNY	0	0	0	0	0	0	0	0	0	0	0	0
KÁZSMÁRK	0	0	0	0	0	0	0	0	45 753 800	45 753 800	46 284 300	530 500
KELEMÉR	0	0	0	0	0	0	0	0	7 113 500	7 113 500	7 366 200	252 700
KENÉZLŐ	0	0	0	0	0	0	0	0	28 889 400	27 689 400	25 183 700	-2 505 700
KERESZTÉTE	0	0	0	0	0	0	0	0	0	0	0	0
KESZNYÉTEN	0	0	0	0	0	0	0	0	18 395 500	18 395 500	18 279 000	-116 500
KÉKED	0	0	0	0	0	0	0	0	1 238 000	1 238 000	1 238 000	0
KIRÁLD	0	0	0	0	0	0	0	0	4 758 000	4 302 000	3 952 000	-350 000
KISCÉCS	0	0	0	0	0	0	0	0	0	0	0	0
KISGYŐR	0	0	0	0	0	0	0	0	15 369 000	15 021 000	14 101 000	-920 000
KISHUTA	0	0	0	0	0	0	0	0	0	0	0	0
KISKINIZS	0	0	0	0	0	0	0	0	0	0	0	0
KISROZVÁGY	0	0	0	0	0	0	0	0	0	0	0	0
KISSIKÁTOR	0	0	0	0	0	0	0	0	0	0	0	0

MAGYAR KÖZLÖNY

2004/193/II. szám

A HELYI ÖNKORMÁNYZATOK 2003. ÉVI TERVEZETT-TÉNYLEGES NORMATÍV ÁLLAMI HOZZÁJÁRULÁSÁNAK ELSZÁMOLÁSA

BORSOD-ABAÚJ-ZEMPLÉN MEGYE

Megyekód: 05

Önkormányzat	Alapfokú művészetoktatás				Bentlakásos közoktatási intézményi ellátás				Kiegészítő hozzájárulás egyéb közoktatási feladatokhoz			
	Állami hozzájárulás, Ft				Állami hozzájárulás, Ft				Állami hozzájárulás, Ft			
	Tervezett	Módosított	Tényleges	Eltérés	Tervezett	Módosított	Tényleges	Eltérés	Tervezett	Módosított	Tényleges	Eltérés
KISTOKAJ	0	0	0	0	0	0	0	0	9 431 000	9 431 000	10 278 500	847 500
KOMJÁTI	0	0	0	0	0	0	0	0	0	0	0	0
KOMLÓSKA	0	0	0	0	0	0	0	0	4 342 500	4 072 500	4 072 500	0
KONDÓ	0	0	0	0	0	0	0	0	4 313 500	3 967 500	3 897 500	-70 000
KORLÁT	0	0	0	0	0	0	0	0	0	0	0	0
KOVÁCSVÁGÁS	0	0	0	0	0	0	0	0	0	0	0	0
KÖRÖM	0	0	0	0	0	0	0	0	26 578 500	26 046 500	24 642 500	-1 404 000
KRASZNOKVAJDA	0	0	0	0	0	0	0	0	21 946 900	21 946 900	21 837 400	-109 500
KUPA	0	0	0	0	0	0	0	0	0	0	0	0
KURITYÁN	0	0	0	0	0	0	0	0	10 599 500	10 221 500	9 975 500	-246 000
LAK	0	0	0	0	0	0	0	0	18 364 100	18 364 100	18 364 100	0
LÁCACSÉKE	0	0	0	0	0	0	0	0	0	0	0	0
LÁDBESENYŐ	0	0	0	0	0	0	0	0	0	0	0	0
LEGYESBÉNYE	0	0	0	0	0	0	0	0	9 905 500	9 905 500	9 937 500	32 000
LÉH	0	0	0	0	0	0	0	0	5 231 100	5 231 100	4 995 500	-235 600
LÉNÁRDDARÓC	0	0	0	0	0	0	0	0	964 000	964 000	964 000	0
LITKA	0	0	0	0	0	0	0	0	0	0	0	0
MAKKOSHOTYKA	0	0	0	0	0	0	0	0	18 454 500	15 653 000	15 740 000	87 000
MARTONYI	0	0	0	0	0	0	0	0	0	0	0	0
MÁD	0	0	0	0	0	0	0	0	14 658 000	14 610 000	14 634 000	24 000
MÁLYI	0	0	0	0	0	0	0	0	6 537 000	6 537 000	5 949 500	-587 500
MÁLYINKA	0	0	0	0	0	0	0	0	2 400 000	2 280 000	2 094 000	-186 000
MEGYASZÓ	0	0	0	0	0	0	0	0	34 546 500	33 118 500	32 148 500	-970 000
MESZES	0	0	0	0	0	0	0	0	0	0	0	0
MEZŐCSÁT	10 292 000	10 292 000	10 134 000	-158 000	6 270 000	6 270 000	6 600 000	330 000	28 570 000	28 570 000	27 807 500	-762 500
MEZŐKERESZTES	3 432 000	2 366 000	2 366 000	0	0	0	0	0	26 915 500	26 915 500	26 164 900	-750 600
MEZŐKÖVESD	40 572 000	40 572 000	40 574 000	2 000	43 230 000	43 230 000	44 220 000	990 000	48 497 000	51 317 000	47 879 000	-3 438 000
MEZŐNAGYMIHÁLY	4 500 000	4 500 000	4 200 000	-300 000	0	0	0	0	9 676 000	9 676 000	9 220 000	-456 000
MEZŐNYÁRÁD	0	0	0	0	0	0	0	0	9 729 500	9 729 500	9 216 000	-513 500
MEZŐZOMBOR	0	0	0	0	0	0	0	0	16 850 000	17 906 000	16 616 000	-1 290 000
MÉRA	0	0	0	0	0	0	0	0	11 475 500	11 475 500	10 935 500	-540 000
MIKOHÁZA	0	0	0	0	0	0	0	0	21 142 800	22 250 800	21 972 300	-278 500
MISKOLC	193 600 000	190 508 000	192 250 000	1 742 000	657 570 000	644 040 000	644 450 000	410 000	750 893 000	773 069 000	792 770 000	19 701 000
MOGYORÓSKA	0	0	0	0	0	0	0	0	0	0	0	0

A HELYI ÖNKORMÁNYZATOK 2003. ÉVI TERVEZETT-TÉNYLEGES NORMATÍV ÁLLAMI HOZZÁJÁRULÁSÁNAK ELSZÁMOLÁSA

256

BORSOD-ABAÚJ-ZEMPLÉN MEGYE

Megyekód: 05

Önkormányzat	Alapfokú művészetoktatás				Bentlakásos közoktatási intézményi ellátás				Kiegészítő hozzájárulás egyéb közoktatási feladatokhoz			
	Állami hozzájárulás, Ft				Állami hozzájárulás, Ft				Állami hozzájárulás, Ft			
	Tervezett	Módosított	Tényleges	Eltérés	Tervezett	Módosított	Tényleges	Eltérés	Tervezett	Módosított	Tényleges	Eltérés
MONAJ	0	0	0	0	0	0	0	0	0	0	0	0
MONOK	0	0	0	0	0	0	0	0	8 929 000	8 929 000	8 840 000	-89 000
MUHI	0	0	0	0	0	0	0	0	2 822 500	2 822 500	2 425 500	-397 000
MÚCSONY	0	0	0	0	0	0	0	0	12 872 500	11 775 500	11 879 000	103 500
NAGYBARCA	0	0	0	0	0	0	0	0	5 962 000	5 392 000	5 362 000	-30 000
NAGYCSÉCS	0	0	0	0	0	0	0	0	4 884 000	3 828 000	3 432 000	-396 000
NAGYHUTA	0	0	0	0	0	0	0	0	0	0	0	0
NAGYKINIZS	0	0	0	0	0	0	0	0	1 321 000	1 321 000	1 261 000	-60 000
NAGYROZVÁGY	0	0	0	0	0	0	0	0	18 381 500	18 381 500	18 264 500	-117 000
NEKÉZSENY	0	0	0	0	0	0	0	0	5 000 500	5 000 500	5 065 000	64 500
NEMESBIKK	0	0	0	0	0	0	0	0	6 386 000	6 386 000	6 434 000	48 000
NÉGYES	0	0	0	0	0	0	0	0	0	0	0	0
NOVAJIDRÁNY	0	0	0	0	0	0	0	0	34 402 600	34 402 600	34 294 800	-107 800
NYÉKLÁDHÁZA	0	0	0	0	0	0	0	0	11 639 500	10 589 500	9 149 500	-1 440 000
NYÉSTA	0	0	0	0	0	0	0	0	0	0	0	0
NYÁRI	0	0	0	0	0	0	0	0	0	0	0	0
NYOMÁR	0	0	0	0	0	0	0	0	2 221 200	2 243 700	2 243 700	0
OLASZLISZKA	0	0	0	0	0	0	0	0	24 628 000	24 594 000	24 590 000	-4 000
ONGA	10 108 000	10 108 000	11 266 000	1 158 000	0	0	0	0	25 697 500	23 661 500	23 885 500	224 000
ORMOSBÁNYA	0	0	0	0	0	0	0	0	15 441 000	15 973 000	15 108 000	-865 000
OSZLÁR	0	0	0	0	0	0	0	0	1 206 000	1 206 000	1 301 300	95 300
ÓNOD	0	0	0	0	0	0	0	0	21 071 500	20 845 500	21 041 500	196 000
ÓZD	0	0	0	0	0	0	0	0	142 352 000	142 352 000	149 313 500	6 961 500
PAMLÉNY	0	0	0	0	0	0	0	0	0	0	0	0
PARASZNYA	11 644 000	11 644 000	11 176 000	-468 000	0	0	0	0	30 669 100	30 669 100	29 546 200	-1 122 900
PÁCIN	0	0	0	0	0	0	0	0	12 705 000	13 405 000	12 691 000	-714 000
PÁLHÁZA	0	0	0	0	0	0	0	0	59 120 200	59 120 200	57 873 100	-1 247 100
PÁNYOK	0	0	0	0	0	0	0	0	0	0	0	0
PERE	0	0	0	0	0	0	0	0	5 943 500	5 839 500	5 449 500	-390 000
PERECSE	0	0	0	0	0	0	0	0	0	0	0	0
PERKUPA	0	0	0	0	0	0	0	0	18 358 700	18 242 900	17 762 900	-480 000
PRÜGY	0	0	0	0	0	0	0	0	28 265 000	28 265 000	28 180 500	-84 500
PUSZTAFALU	0	0	0	0	0	0	0	0	0	0	0	0
PUSZTARADVÁNY	0	0	0	0	0	0	0	0	0	0	0	0

MAGYAR KÖZLÖNY

2004/193/II. szám

A HELYI ÖNKORMÁNYZATOK 2003. ÉVI TERVEZETT-TÉNYLEGES NORMATÍV ÁLLAMI HOZZÁJÁRULÁSÁNAK ELSZÁMOLÁSA

BORSOD-ABAÚJ-ZEMPLÉN MEGYE

Megyekód: 05

Önkormányzat	Alapfokú művészetoktatás				Bentlakásos közoktatási intézményi ellátás				Kiegészítő hozzájárulás egyéb közoktatási feladatokhoz			
	Állami hozzájárulás, Ft				Állami hozzájárulás, Ft				Állami hozzájárulás, Ft			
	Tervezett	Módosított	Tényleges	Eltérés	Tervezett	Módosított	Tényleges	Eltérés	Tervezett	Módosított	Tényleges	Eltérés
PUTNOK	21 806 000	21 806 000	20 518 000	-1 288 000	0	0	0	0	47 467 000	47 467 000	39 827 500	-7 639 500
RADOSTYÁN	0	0	0	0	0	0	0	0	2 651 000	2 801 000	2 791 000	-10 000
RAGÁLY	0	0	0	0	0	0	0	0	11 954 000	11 954 000	12 148 200	194 200
RAKACA	0	0	0	0	0	0	0	0	23 510 200	23 510 200	23 510 200	0
RAKACASZEND	0	0	0	0	0	0	0	0	0	0	0	0
RÁSONYSÁPBERENC	0	0	0	0	0	0	0	0	0	0	0	0
RÁTKA	0	0	0	0	0	0	0	0	17 559 500	17 231 500	17 069 500	-162 000
REGÉC	0	0	0	0	0	0	0	0	0	0	0	0
RÉPÁSHUTA	0	0	0	0	0	0	0	0	10 542 000	10 402 000	10 288 000	-114 000
RÉVLEÁNYVÁR	0	0	0	0	0	0	0	0	4 751 000	4 751 000	4 745 000	-6 000
RICSE	6 528 000	6 528 000	6 098 000	-430 000	0	0	0	0	42 285 800	42 285 800	41 211 600	-1 074 200
RUDABÁNYA	0	0	0	0	0	0	0	0	13 299 000	13 239 000	13 068 500	-170 500
RUDOLFTELEP	0	0	0	0	0	0	0	0	7 615 500	7 615 500	6 649 000	-966 500
SAJÓBÁBONY	0	0	0	0	0	0	0	0	16 871 000	18 356 000	20 152 000	1 796 000
SAJÓECSEG	0	0	0	0	0	0	0	0	3 020 000	2 896 000	2 896 000	0
SAJÓGALGÓC	0	0	0	0	0	0	0	0	0	0	0	0
SAJÓHÉDVÉG	0	0	0	0	0	0	0	0	21 709 000	21 824 500	21 824 500	0
SAJÓIVÁNKA	0	0	0	0	0	0	0	0	1 480 000	1 480 000	1 480 000	0
SAJÓKAZA	0	0	0	0	0	0	0	0	26 778 500	21 610 000	20 403 500	-1 206 500
SAJÓKÁPOLNA	0	0	0	0	0	0	0	0	0	0	0	0
SAJÓKERESZTÚR	0	0	0	0	0	0	0	0	10 968 000	10 728 000	9 831 000	-897 000
SAJÓLÁD	10 164 000	10 560 000	9 966 000	-594 000	0	0	0	0	29 800 700	31 527 600	30 791 900	-735 700
SAJÓLÁSZLÓFALVA	0	0	0	0	0	0	0	0	5 800 000	5 498 100	5 438 100	-60 000
SAJÓMERCSE	0	0	0	0	0	0	0	0	0	0	0	0
SAJÓNÉMETHI	0	0	0	0	0	0	0	0	6 001 000	5 179 000	5 415 000	236 000
SAJÓÖRÖS	0	0	0	0	0	0	0	0	1 652 000	1 652 000	1 698 000	46 000
SAJÓPÁLFALA	0	0	0	0	0	0	0	0	1 140 000	900 000	920 000	20 000
SAJÓPETRI	0	0	0	0	0	0	0	0	8 108 500	8 060 500	8 610 000	549 500
SAJÓPÜSPÖKI	0	0	0	0	0	0	0	0	5 196 000	4 868 000	4 940 000	72 000
SAJÓSENYE	0	0	0	0	0	0	0	0	1 032 000	1 032 000	904 000	-128 000
SAJÓSZENTPÉTER	0	0	0	0	0	0	0	0	60 331 600	59 254 300	57 614 200	-1 640 100
SAJÓSZÖGED	19 918 000	19 918 000	21 082 000	1 164 000	0	0	0	0	22 926 800	22 926 800	23 206 400	279 600
SAJÓVÁMOS	0	0	0	0	0	0	0	0	20 986 800	20 986 800	20 884 200	-102 600
SAJÓVELEZD	0	0	0	0	0	0	0	0	17 076 100	17 297 200	18 033 400	736 200

A HELYI ÖNKORMÁNYZATOK 2003. ÉVI TERVEZETT-TÉNYLEGES NORMATÍV ÁLLAMI HOZZÁJÁRULÁSÁNAK ELSZÁMOLÁSA

258

BORSOD-ABAÚJ-ZEMPLÉN MEGYE

Megyekód: 05

Önkormányzat	Alapfokú művészetoktatás				Bentlakásos közoktatási intézményi ellátás				Kiegészítő hozzájárulás egyéb közoktatási feladatokhoz			
	Állami hozzájárulás, Ft				Állami hozzájárulás, Ft				Állami hozzájárulás, Ft			
	Tervezett	Módosított	Tényleges	Eltérés	Tervezett	Módosított	Tényleges	Eltérés	Tervezett	Módosított	Tényleges	Eltérés
SÁLY	0	0	0	0	0	0	0	0	18 008 000	18 008 000	17 675 500	-332 500
SÁRAZSADÁNY	0	0	0	0	0	0	0	0	582 000	534 000	582 000	48 000
SÁROSPATAK	52 752 000	52 752 000	52 792 000	40 000	243 860 000	198 650 000	198 000 000	-650 000	43 140 500	43 140 500	57 538 000	14 397 500
SÁTA	0	0	0	0	0	0	0	0	9 265 500	9 145 500	8 875 500	-270 000
SÁTORALJAÚJHELY	43 314 000	42 784 000	43 378 000	594 000	0	0	0	0	119 056 000	117 738 000	114 857 000	-2 881 000
SELYEB	0	0	0	0	0	0	0	0	5 683 500	5 683 500	6 547 500	864 000
SEMJÉN	0	0	0	0	0	0	0	0	818 500	818 500	885 000	66 500
SERÉNYFALVA	0	0	0	0	0	0	0	0	11 387 500	11 387 500	11 015 100	-372 400
SIMA	0	0	0	0	0	0	0	0	0	0	0	0
SÓSTÓFALVA	0	0	0	0	0	0	0	0	3 050 000	2 856 000	2 856 000	0
SZAKÁCSI	0	0	0	0	0	0	0	0	0	0	0	0
SZAKÁLD	0	0	0	0	0	0	0	0	2 656 500	2 656 500	3 082 000	425 500
SZALASZEND	0	0	0	0	0	0	0	0	24 481 600	24 481 600	25 147 100	665 500
SZALONNA	0	0	0	0	0	0	0	0	29 668 700	28 656 700	28 039 800	-616 900
SZÁSZFA	0	0	0	0	0	0	0	0	0	0	0	0
SZEGI	0	0	0	0	0	0	0	0	0	0	0	0
SZEGILONG	0	0	0	0	0	0	0	0	0	0	0	0
SZEMERE	0	0	0	0	0	0	0	0	18 989 900	18 989 900	18 989 900	0
SZENDRŐ	0	0	0	0	0	0	0	0	23 213 500	23 213 500	21 218 000	-1 995 500
SZENDRŐLÁD	0	0	0	0	0	0	0	0	29 412 000	29 268 000	28 472 000	-796 000
SZENTISTVÁN	0	0	0	0	0	0	0	0	13 722 000	13 440 000	13 360 000	-80 000
SZENTISTVÁNBAKSA	0	0	0	0	0	0	0	0	0	0	0	0
SZERENCS	41 090 000	41 090 000	40 788 000	-302 000	41 910 000	41 910 000	43 560 000	1 650 000	43 916 500	43 916 500	40 354 000	-3 562 500
SZIKSZÓ	93 656 000	90 870 000	91 870 000	1 000 000	0	0	0	0	13 306 500	11 708 500	10 813 500	-895 000
SZIN	0	0	0	0	0	0	0	0	27 894 500	27 894 500	26 263 600	-1 630 900
SZINPETRI	0	0	0	0	0	0	0	0	0	0	0	0
SZIRMABESENYŐ	13 850 000	13 850 000	13 324 000	-526 000	0	0	0	0	8 179 000	8 179 000	7 436 500	-742 500
SZOMOLYA	0	0	0	0	0	0	0	0	11 848 500	11 848 500	11 313 500	-535 000
SZÖGLIGET	0	0	0	0	0	0	0	0	2 252 000	2 252 000	2 330 000	78 000
SZŐLŐSARDÓ	0	0	0	0	0	0	0	0	0	0	0	0
SZUHAFŐ	0	0	0	0	0	0	0	0	0	0	0	0
SZUHAKÁLLÓ	0	0	0	0	0	0	0	0	9 684 000	9 684 000	9 639 000	-45 000
SZUHOGY	0	0	0	0	0	0	0	0	14 628 500	14 628 500	13 759 500	-869 000
TAKTABÁJ	0	0	0	0	0	0	0	0	9 783 000	9 759 000	9 759 000	0

MAGYAR KÖZLÖNY

2004/193/II. szám

A HELYI ÖNKORMÁNYZATOK 2003. ÉVI TERVEZETT-TÉNYLEGES NORMATÍV ÁLLAMI HOZZÁJÁRULÁSÁNAK ELSZÁMOLÁSA

BORSOD-ABAÚJ-ZEMPLÉN MEGYE

Megyekód: 05

Önkormányzat	Alapfokú művészetoktatás				Bentlakásos közoktatási intézményi ellátás				Kiegészítő hozzájárulás egyéb közoktatási feladatokhoz			
	Állami hozzájárulás, Ft				Állami hozzájárulás, Ft				Állami hozzájárulás, Ft			
	Tervezett	Módosított	Tényleges	Eltérés	Tervezett	Módosított	Tényleges	Eltérés	Tervezett	Módosított	Tényleges	Eltérés
TAKTAHARKÁNY	0	0	0	0	0	0	0	0	16 580 000	15 303 000	14 608 000	-695 000
TAKTAKENÉZ	0	0	0	0	0	0	0	0	12 232 000	12 734 000	13 500 000	766 000
TAKTASZADA	0	0	0	0	0	0	0	0	18 692 500	18 620 500	18 338 500	-282 000
TARCAL	0	0	0	0	0	0	0	0	16 168 000	17 416 000	17 012 000	-404 000
TARD	0	0	0	0	0	0	0	0	6 755 500	6 302 500	6 366 500	64 000
TARDONA	0	0	0	0	0	0	0	0	6 268 500	6 268 500	6 268 500	0
TÁLLYA	0	0	1 980 000	1 980 000	0	0	0	0	9 064 000	9 626 500	9 843 500	217 000
TELKIBÁNYA	0	0	0	0	0	0	0	0	5 963 000	5 963 000	5 932 000	-31 000
TERESZTENYE	0	0	0	0	0	0	0	0	0	0	0	0
TIBOLDDARÓC	0	0	0	0	0	0	0	0	8 712 000	9 322 200	9 922 700	600 500
TISZABÁBOLNA	0	0	0	0	0	0	0	0	5 209 500	5 209 500	5 292 000	82 500
TISZACSERMELY	0	0	0	0	0	0	0	0	6 144 000	6 107 000	5 808 000	-299 000
TISZADOROGMA	0	0	0	0	0	0	0	0	4 443 500	4 443 500	4 483 500	40 000
TISZAKARÁD	0	0	0	0	0	0	0	0	33 256 000	27 208 000	27 768 000	560 000
TISZAKESZI	0	0	0	0	0	0	0	0	18 552 000	16 723 500	15 123 500	-1 600 000
TISZALADÁNY	0	0	0	0	0	0	0	0	11 598 500	11 448 500	11 405 900	-42 600
TISZALÚC	0	0	0	0	0	0	0	0	21 604 000	21 756 000	21 812 000	56 000
TISZAPALKONYA	0	0	0	0	0	0	0	0	20 476 300	20 476 300	20 555 000	78 700
TISZATARDOS	0	0	0	0	0	0	0	0	0	0	0	0
TISZATARJÁN	0	0	0	0	0	0	0	0	11 708 500	11 306 500	11 392 500	86 000
TISZAÚJVÁROS	28 076 000	26 376 000	26 574 000	198 000	43 560 000	43 560 000	43 890 000	330 000	112 231 000	103 191 000	101 276 000	-1 915 000
TISZAVALK	0	0	0	0	0	0	0	0	0	0	0	0
TOKAJ	12 440 000	12 340 000	12 746 000	406 000	174 900 000	174 240 000	173 910 000	-330 000	24 327 500	23 927 000	27 144 500	3 217 500
TOLCSVA	0	0	0	0	0	0	0	0	12 711 000	12 192 000	13 894 000	1 702 000
TOMOR	0	0	0	0	0	0	0	0	7 848 000	7 848 000	7 848 000	0
TORNABARAKONY	0	0	0	0	0	0	0	0	0	0	0	0
TORNAKÁPOLNA	0	0	0	0	0	0	0	0	0	0	0	0
TORNANÁDASKA	0	0	0	0	0	0	0	0	6 744 000	6 744 000	6 744 000	0
TORNASZENTANDRÁS	0	0	0	0	0	0	0	0	0	0	0	0
TORNASZENTJAKAB	0	0	0	0	0	0	0	0	0	0	0	0
TORNYOSNÉMETHI	0	0	0	0	0	0	0	0	1 478 000	1 334 000	1 350 000	16 000
TRIZS	0	0	0	0	0	0	0	0	0	0	0	0
UPPONY	0	0	0	0	0	0	0	0	514 500	418 500	418 500	0
ÚJCSANÁLOS	0	0	0	0	0	0	0	0	11 011 500	10 048 500	10 084 500	36 000

A HELYI ÖNKORMÁNYZATOK 2003. ÉVI TERVEZETT-TÉNYLEGES NORMATÍV ÁLLAMI HOZZÁJÁRULÁSÁNAK ELSZÁMOLÁSA

BORSOD-ABAÚJ-ZEMPLÉN MEGYE

Megyekód: 05

Önkormányzat	Alapfokú művészetoktatás				Bentlakásos közoktatási intézményi ellátás				Kiegészítő hozzájárulás egyéb közoktatási feladatokhoz			
	Állami hozzájárulás, Ft				Állami hozzájárulás, Ft				Állami hozzájárulás, Ft			
	Tervezett	Módosított	Tényleges	Eltérés	Tervezett	Módosított	Tényleges	Eltérés	Tervezett	Módosított	Tényleges	Eltérés
VADNA	0	0	0	0	0	0	0	0	4 037 000	5 418 100	5 418 100	0
VAJDÁCSKA	0	0	0	0	0	0	0	0	9 508 000	8 515 000	8 732 000	217 000
VARBÓ	0	0	0	0	0	0	0	0	3 668 500	3 306 500	3 168 500	-138 000
VARBÓC	0	0	0	0	0	0	0	0	0	0	0	0
VATTA	0	0	0	0	0	0	0	0	5 291 000	7 335 800	7 624 200	288 400
VÁGÁSHUTA	0	0	0	0	0	0	0	0	0	0	0	0
VÁMOSÚJFALU	0	0	0	0	0	0	0	0	18 520 400	19 028 900	19 054 900	26 000
VILMÁNY	0	0	0	0	0	0	0	0	40 737 400	40 006 100	39 735 700	-270 400
VILYVITÁNY	0	0	0	0	0	0	0	0	0	0	0	0
VISS	0	0	0	0	0	0	0	0	7 538 000	6 880 000	7 284 000	404 000
VISZLÓ	0	0	0	0	0	0	0	0	0	0	0	0
VIZSOLY	0	0	0	0	0	0	0	0	29 520 500	29 520 500	31 692 000	2 171 500
ZALKOD	0	0	0	0	0	0	0	0	0	0	0	0
ZÁDORFALVA	0	0	0	0	0	0	0	0	16 632 800	16 363 100	15 793 700	-569 400
ZEMPLÉNAGÁRD	0	0	0	0	0	0	0	0	13 447 700	12 783 900	12 770 800	-13 100
ZILIZ	0	0	0	0	0	0	0	0	2 808 000	2 712 000	2 400 000	-312 000
ZSUJTA	0	0	0	0	0	0	0	0	0	0	0	0
ZUBOGY	0	0	0	0	0	0	0	0	4 930 500	4 930 500	4 846 000	-84 500
MEGYE ÖNKORMÁNYZATAI ÖSSZESEN	959 188 000	957 160 000	964 198 000	7 038 000	2 059 830 000	2 000 430 000	1 991 290 000	-9 140 000	5 192 958 500	5 150 539 200	5 118 512 400	-32 026 800

A HELYI ÖNKORMÁNYZATOK 2003. ÉVI TERVEZETT-TÉNYLEGES NORMATÁV ÁLLAMI HOZZÁJÁRULÁSÁNAK ELSZÁMOLÁSA

BORSOD-ABAÚJ-ZEMPLÉN MEGYE

Megyekód: 05

Önkormányzat	Helyi közművelődési és közgyűteményi feladatok				Megyei/fővárosi közművelődési, közgyűteményi feladatok				SZJA 2002. a megyei önkormányzatoknál (csak kamathoz)			
	Állami hozzájárulás, Ft				Állami hozzájárulás, Ft				Állami hozzájárulás, Ft			
	Tervezett	Módosított	Tényleges	Eltérés	Tervezett	Módosított	Tényleges	Eltérés	Tervezett	Módosított	Tényleges	Eltérés
MEGYEI ÖNKORMÁNYZAT	0	0	0	0	379 048 458	379 048 458	379 048 458	0	544 197 710	544 197 710	528 628 310	-15 569 400
ABAÚJALPÁR	110 286	110 286	110 286	0	0	0	0	0	0	0	0	0
ABAÚJKÉR	741 924	741 924	741 924	0	0	0	0	0	0	0	0	0
ABAÚJLAK	126 996	126 996	126 996	0	0	0	0	0	0	0	0	0
ABAÚJSZÁNTÓ	3 806 538	3 806 538	3 806 538	0	0	0	0	0	0	0	0	0
ABAÚJSZOLNOK	188 266	188 266	188 266	0	0	0	0	0	0	0	0	0
ABAÚJVÁR	391 014	391 014	391 014	0	0	0	0	0	0	0	0	0
ABOD	321 946	321 946	321 946	0	0	0	0	0	0	0	0	0
AGGTELEK	729 670	729 670	729 670	0	0	0	0	0	0	0	0	0
ALACSKA	1 024 880	1 024 880	1 024 880	0	0	0	0	0	0	0	0	0
ALSÓBERECKI	987 004	987 004	987 004	0	0	0	0	0	0	0	0	0
ALSÓDOBSZA	462 310	462 310	462 310	0	0	0	0	0	0	0	0	0
ALSÓGAGY	130 338	130 338	130 338	0	0	0	0	0	0	0	0	0
ALSÓREGMEC	260 676	260 676	260 676	0	0	0	0	0	0	0	0	0
ALSÓSZUHA	585 964	585 964	585 964	0	0	0	0	0	0	0	0	0
ALSÓTELEKES	184 924	184 924	184 924	0	0	0	0	0	0	0	0	0
ALSÓVADÁSZ	1 730 042	1 730 042	1 730 042	0	0	0	0	0	0	0	0	0
ALSÓZSOLCA	6 856 670	6 856 670	6 856 670	0	0	0	0	0	0	0	0	0
ARKA	133 680	133 680	133 680	0	0	0	0	0	0	0	0	0
ARLÓ	4 821 392	4 821 392	4 821 392	0	0	0	0	0	0	0	0	0
ARNÓT	2 811 736	2 811 736	2 811 736	0	0	0	0	0	0	0	0	0
ASZALÓ	2 240 254	2 240 254	2 240 254	0	0	0	0	0	0	0	0	0
ÁROKTŐ	1 443 744	1 443 744	1 443 744	0	0	0	0	0	0	0	0	0
BAKTAKÉK	892 314	892 314	892 314	0	0	0	0	0	0	0	0	0
BALAJT	524 694	524 694	524 694	0	0	0	0	0	0	0	0	0
BASKÓ	272 930	272 930	272 930	0	0	0	0	0	0	0	0	0
BÁNHORVÁTI	1 879 318	1 879 318	1 879 318	0	0	0	0	0	0	0	0	0
BÁNREVE	1 657 632	1 657 632	1 657 632	0	0	0	0	0	0	0	0	0
BECSKEHÁZA	62 384	62 384	62 384	0	0	0	0	0	0	0	0	0
BEKECS	2 918 680	2 918 680	2 918 680	0	0	0	0	0	0	0	0	0
BERENTE	1 224 286	1 224 286	1 224 286	0	0	0	0	0	0	0	0	0
BERET	295 210	295 210	295 210	0	0	0	0	0	0	0	0	0
BERZÉK	1 100 632	1 100 632	1 100 632	0	0	0	0	0	0	0	0	0
BODROGHALOM	1 668 772	1 668 772	1 668 772	0	0	0	0	0	0	0	0	0

A HELYI ÖNKORMÁNYZATOK 2003. ÉVI TERVEZETT-TÉNYLEGES NORMATÍV ÁLLAMI HOZZÁJÁRULÁSÁNAK ELSZÁMOLÁSA

262

BORSOD-ABAÚJ-ZEMPLÉN MEGYE

Megyekód: 05

Önkormányzat	Helyi közművelődési és közgyűjteményi feladatok				Megyei/fővárosi közművelődési, közgyűjteményi feladatok				SZJA 2002. a megyei önkormányzatoknál (csak kamathoz)			
	Állami hozzájárulás, Ft				Állami hozzájárulás, Ft				Állami hozzájárulás, Ft			
	Tervezett	Módosított	Tényleges	Eltérés	Tervezett	Módosított	Tényleges	Eltérés	Tervezett	Módosított	Tényleges	Eltérés
BODROGKERESZTÚR	1 570 740	1 570 740	1 570 740	0	0	0	0	0	0	0	0	0
BODROGKISFALUD	1 095 062	1 095 062	1 095 062	0	0	0	0	0	0	0	0	0
BODROGOLASZI	1 111 772	1 111 772	1 111 772	0	0	0	0	0	0	0	0	0
BOGÁCS	2 338 286	2 338 286	2 338 286	0	0	0	0	0	0	0	0	0
BOLDOGKŐÚJFALU	678 426	678 426	678 426	0	0	0	0	0	0	0	0	0
BOLDOGKÖVÁRALJA	1 209 804	1 209 804	1 209 804	0	0	0	0	0	0	0	0	0
BOLDVA	2 857 410	2 857 410	2 857 410	0	0	0	0	0	0	0	0	0
BORSODBÓTA	1 081 694	1 081 694	1 081 694	0	0	0	0	0	0	0	0	0
BORSODGESZT	364 278	364 278	364 278	0	0	0	0	0	0	0	0	0
BORSODIVÁNKA	875 604	875 604	875 604	0	0	0	0	0	0	0	0	0
BORSODNÁDASD	4 188 640	4 188 640	4 188 640	0	0	0	0	0	0	0	0	0
BORSODSZENTGYÖRGY	1 569 626	1 569 626	1 569 626	0	0	0	0	0	0	0	0	0
BORSODSZIRÁK	1 379 132	1 379 132	1 379 132	0	0	0	0	0	0	0	0	0
BÓDVALENKE	223 914	223 914	223 914	0	0	0	0	0	0	0	0	0
BÓDVARÁKÓ	164 872	164 872	164 872	0	0	0	0	0	0	0	0	0
BÓDVASZILAS	1 431 490	1 431 490	1 431 490	0	0	0	0	0	0	0	0	0
BÓZSVA	255 106	255 106	255 106	0	0	0	0	0	0	0	0	0
BŐCS	3 148 164	3 148 164	3 148 164	0	0	0	0	0	0	0	0	0
BÜKKARANYOS	1 557 372	1 557 372	1 557 372	0	0	0	0	0	0	0	0	0
BÜKKÁBRÁNY	1 991 832	1 991 832	1 991 832	0	0	0	0	0	0	0	0	0
BÜKKMOGYORÓSD	221 686	221 686	221 686	0	0	0	0	0	0	0	0	0
BÜKKSZENTKERESZT	1 429 262	1 429 262	1 429 262	0	0	0	0	0	0	0	0	0
BÜKKZSÉRC	1 274 416	1 274 416	1 274 416	0	0	0	0	0	0	0	0	0
BÜTTÖS	286 298	286 298	286 298	0	0	0	0	0	0	0	0	0
CIGÁND	3 965 840	3 965 840	3 965 840	0	0	0	0	0	0	0	0	0
CSENYÉTE	491 274	491 274	491 274	0	0	0	0	0	0	0	0	0
CSERÉPFALU	1 222 058	1 222 058	1 222 058	0	0	0	0	0	0	0	0	0
CSERÉPVÁRALJA	629 410	629 410	629 410	0	0	0	0	0	0	0	0	0
CSERNELY	1 140 736	1 140 736	1 140 736	0	0	0	0	0	0	0	0	0
CSINCSE	720 758	720 758	720 758	0	0	0	0	0	0	0	0	0
CSOBAJ	911 252	911 252	911 252	0	0	0	0	0	0	0	0	0
CSOBÁD	842 184	842 184	842 184	0	0	0	0	0	0	0	0	0
CSOKVAOMÁNY	1 099 518	1 099 518	1 099 518	0	0	0	0	0	0	0	0	0
DAMAK	297 438	297 438	297 438	0	0	0	0	0	0	0	0	0

MAGYAR KÖZLÖNY

2004/193/II. szám

A HELYI ÖNKORMÁNYZATOK 2003. ÉVI TERVEZETT-TÉNYLEGES NORMATÍV ÁLLAMI HOZZÁJÁRULÁSÁNAK ELSZÁMOLÁSA

BORSOD-ABAÚJ-ZEMPLÉN MEGYE

Megyekód: 05

Önkormányzat	Helyi közművelődési és közgyűjteményi feladatok				Megyei/fővárosi közművelődési, közgyűjteményi feladatok				SZJA 2002. a megyei önkormányzatoknál (csak kamathoz)			
	Állami hozzájárulás, Ft				Állami hozzájárulás, Ft				Állami hozzájárulás, Ft			
	Tervezett	Módosított	Tényleges	Eltérés	Tervezett	Módosított	Tényleges	Eltérés	Tervezett	Módosított	Tényleges	Eltérés
DÁMÓC	501 300	501 300	501 300	0	0	0	0	0	0	0	0	0
DEBRÉTE	33 420	33 420	33 420	0	0	0	0	0	0	0	0	0
DETEK	366 506	366 506	366 506	0	0	0	0	0	0	0	0	0
DÉDESTAPOLCSÁNY	1 910 510	1 910 510	1 910 510	0	0	0	0	0	0	0	0	0
DOMAHÁZA	1 158 560	1 158 560	1 158 560	0	0	0	0	0	0	0	0	0
DÖVÉNY	375 418	375 418	375 418	0	0	0	0	0	0	0	0	0
DUBICSÁNY	357 594	357 594	357 594	0	0	0	0	0	0	0	0	0
EDELÉNY	12 659 496	12 659 496	12 659 496	0	0	0	0	0	0	0	0	0
EGERLÖVŐ	706 276	706 276	706 276	0	0	0	0	0	0	0	0	0
EMÖD	6 266 250	6 266 250	6 266 250	0	0	0	0	0	0	0	0	0
ENCS	7 991 836	7 991 836	7 991 836	0	0	0	0	0	0	0	0	0
ERDŐBÉNYE	1 666 544	1 666 544	1 666 544	0	0	0	0	0	0	0	0	0
ERDŐHORVÁTI	798 738	798 738	798 738	0	0	0	0	0	0	0	0	0
ÉGERSZÖG	99 146	99 146	99 146	0	0	0	0	0	0	0	0	0
FANCSAL	445 600	445 600	445 600	0	0	0	0	0	0	0	0	0
FARKASLYUK	2 327 146	2 327 146	2 327 146	0	0	0	0	0	0	0	0	0
FÁJ	337 542	337 542	337 542	0	0	0	0	0	0	0	0	0
FELSŐBERECKI	380 988	380 988	380 988	0	0	0	0	0	0	0	0	0
FELSŐDOBSZA	1 078 352	1 078 352	1 078 352	0	0	0	0	0	0	0	0	0
FELSŐGAGY	200 520	200 520	200 520	0	0	0	0	0	0	0	0	0
FELSŐKELECSÉNY	477 906	477 906	477 906	0	0	0	0	0	0	0	0	0
FELSŐNYÁRÁD	1 206 462	1 206 462	1 206 462	0	0	0	0	0	0	0	0	0
FELSŐREGMEC	235 054	235 054	235 054	0	0	0	0	0	0	0	0	0
FELSŐTELEKES	972 522	972 522	972 522	0	0	0	0	0	0	0	0	0
FELSŐVADÁSZ	604 902	604 902	604 902	0	0	0	0	0	0	0	0	0
FELSŐZSOLCA	8 078 728	8 078 728	8 078 728	0	0	0	0	0	0	0	0	0
FILKEHÁZA	137 022	137 022	137 022	0	0	0	0	0	0	0	0	0
FONY	470 108	470 108	470 108	0	0	0	0	0	0	0	0	0
FORRÓ	2 771 632	2 771 632	2 771 632	0	0	0	0	0	0	0	0	0
FULÓKÉRC	426 662	426 662	426 662	0	0	0	0	0	0	0	0	0
FÜZÉR	648 348	648 348	648 348	0	0	0	0	0	0	0	0	0
FÜZÉRKAJATA	172 670	172 670	172 670	0	0	0	0	0	0	0	0	0
FÜZÉRKOMLÓS	463 424	463 424	463 424	0	0	0	0	0	0	0	0	0
FÜZÉRRADVÁNY	457 854	457 854	457 854	0	0	0	0	0	0	0	0	0

A HELYI ÖNKORMÁNYZATOK 2003. ÉVI TERVEZETT-TÉNYLEGES NORMATÍV ÁLLAMI HOZZÁJÁRULÁSÁNAK ELSZÁMOLÁSA

264

BORSOD-ABAÚJ-ZEMPLÉN MEGYE

Megyekód: 05

Önkormányzat	Helyi közművelődési és közgyűjteményi feladatok				Megyei/fővárosi közművelődési, közgyűjteményi feladatok				SZJA 2002. a megyei önkormányzatoknál (csak kamathoz)			
	Állami hozzájárulás, Ft				Állami hozzájárulás, Ft				Állami hozzájárulás, Ft			
	Tervezett	Módosított	Tényleges	Eltérés	Tervezett	Módosított	Tényleges	Eltérés	Tervezett	Módosított	Tényleges	Eltérés
GADNA	306 350	306 350	306 350	0	0	0	0	0	0	0	0	0
GAGYAPÁTI	17 824	17 824	17 824	0	0	0	0	0	0	0	0	0
GAGYBÁTOR	301 894	301 894	301 894	0	0	0	0	0	0	0	0	0
GAGYVENDÉGI	261 790	261 790	261 790	0	0	0	0	0	0	0	0	0
GALVÁCS	122 540	122 540	122 540	0	0	0	0	0	0	0	0	0
GARADNA	526 922	526 922	526 922	0	0	0	0	0	0	0	0	0
GELEJ	793 168	793 168	793 168	0	0	0	0	0	0	0	0	0
GESZTELY	3 271 818	3 271 818	3 271 818	0	0	0	0	0	0	0	0	0
GIRINCS	914 594	914 594	914 594	0	0	0	0	0	0	0	0	0
GOLOP	772 002	772 002	772 002	0	0	0	0	0	0	0	0	0
GÖMÖRSZÖLŐS	115 856	115 856	115 856	0	0	0	0	0	0	0	0	0
GÖNC	2 670 258	2 670 258	2 670 258	0	0	0	0	0	0	0	0	0
GÖNCRUSZKA	808 764	808 764	808 764	0	0	0	0	0	0	0	0	0
GYÖRGYARTLÓ	712 960	712 960	712 960	0	0	0	0	0	0	0	0	0
HALMAJ	2 021 910	2 021 910	2 021 910	0	0	0	0	0	0	0	0	0
HANGÁCS	776 458	776 458	776 458	0	0	0	0	0	0	0	0	0
HANGONY	2 092 092	2 092 092	2 092 092	0	0	0	0	0	0	0	0	0
HARSÁNY	2 390 644	2 390 644	2 390 644	0	0	0	0	0	0	0	0	0
HÁROMHUTA	200 520	200 520	200 520	0	0	0	0	0	0	0	0	0
HEGYMEG	142 592	142 592	142 592	0	0	0	0	0	0	0	0	0
HEJCE	325 288	325 288	325 288	0	0	0	0	0	0	0	0	0
HEJÖBÁBA	2 244 710	2 244 710	2 244 710	0	0	0	0	0	0	0	0	0
HEJÓKERESZTÚR	1 284 442	1 284 442	1 284 442	0	0	0	0	0	0	0	0	0
HEJÓKÜRT	354 252	354 252	354 252	0	0	0	0	0	0	0	0	0
HEJÓPAPI	1 406 982	1 406 982	1 406 982	0	0	0	0	0	0	0	0	0
HEJÓSZALONTA	841 070	841 070	841 070	0	0	0	0	0	0	0	0	0
HERCEGKÚT	847 754	847 754	847 754	0	0	0	0	0	0	0	0	0
HERNÁDBÜD	179 354	179 354	179 354	0	0	0	0	0	0	0	0	0
HERNÁDCÉCE	284 070	284 070	284 070	0	0	0	0	0	0	0	0	0
HERNÁDKAK	1 738 954	1 738 954	1 738 954	0	0	0	0	0	0	0	0	0
HERNÁDKÉRCES	417 750	417 750	417 750	0	0	0	0	0	0	0	0	0
HERNÁDNÉMETHI	4 263 278	4 263 278	4 263 278	0	0	0	0	0	0	0	0	0
HERNÁDPETRI	264 018	264 018	264 018	0	0	0	0	0	0	0	0	0
HERNÁDSZENTANDRÁS	487 932	487 932	487 932	0	0	0	0	0	0	0	0	0

MAGYAR KÖZLÖNY

2004/193/II. szám

A HELYI ÖNKORMÁNYZATOK 2003. ÉVI TERVEZETT-TÉNYLEGES NORMATÍV ÁLLAMI HOZZÁJÁRULÁSÁNAK ELSZÁMOLÁSA

BORSOD-ABAÚJ-ZEMPLÉN MEGYE

Megyekód: 05

Önkormányzat	Helyi közművelődési és közgyűjteményi feladatok				Megyei/fővárosi közművelődési, közgyűjteményi feladatok				SZJA 2002. a megyei önkormányzatoknál (csak kamathoz)			
	Állami hozzájárulás, Ft				Állami hozzájárulás, Ft				Állami hozzájárulás, Ft			
	Tervezett	Módosított	Tényleges	Eltérés	Tervezett	Módosított	Tényleges	Eltérés	Tervezett	Módosított	Tényleges	Eltérés
HERNÁDSZURDOK	266 246	266 246	266 246	0	0	0	0	0	0	0	0	0
HERNÁDVÉCSE	946 900	946 900	946 900	0	0	0	0	0	0	0	0	0
HÉT	643 892	643 892	643 892	0	0	0	0	0	0	0	0	0
HIDASNÉMETI	1 354 624	1 354 624	1 354 624	0	0	0	0	0	0	0	0	0
HÁDVÉGARDO	852 210	852 210	852 210	0	0	0	0	0	0	0	0	0
HOLLÓHÁZA	1 276 644	1 276 644	1 276 644	0	0	0	0	0	0	0	0	0
HOMROGD	1 119 570	1 119 570	1 119 570	0	0	0	0	0	0	0	0	0
IGRICI	1 466 024	1 466 024	1 466 024	0	0	0	0	0	0	0	0	0
IMOLA	144 820	144 820	144 820	0	0	0	0	0	0	0	0	0
INÁNCS	1 374 676	1 374 676	1 374 676	0	0	0	0	0	0	0	0	0
IROTA	142 592	142 592	142 592	0	0	0	0	0	0	0	0	0
IZSÓFALVA	2 193 466	2 193 466	2 193 466	0	0	0	0	0	0	0	0	0
JÁKFALVA	551 430	551 430	551 430	0	0	0	0	0	0	0	0	0
JÁRDÁNHÁZA	2 249 166	2 249 166	2 249 166	0	0	0	0	0	0	0	0	0
JÓSVAFŐ	409 952	409 952	409 952	0	0	0	0	0	0	0	0	0
KARCSA	2 321 576	2 321 576	2 321 576	0	0	0	0	0	0	0	0	0
KAROS	560 342	560 342	560 342	0	0	0	0	0	0	0	0	0
KAZINCBARCIKA	37 688 848	37 688 848	37 688 848	0	0	0	0	0	0	0	0	0
KÁCS	743 038	743 038	743 038	0	0	0	0	0	0	0	0	0
KÁNÓ	240 624	240 624	240 624	0	0	0	0	0	0	0	0	0
KÁNY	99 146	99 146	99 146	0	0	0	0	0	0	0	0	0
KÁZSMÁRK	1 186 410	1 186 410	1 186 410	0	0	0	0	0	0	0	0	0
KELEMÉR	642 778	642 778	642 778	0	0	0	0	0	0	0	0	0
KENÉZLŐ	1 615 300	1 615 300	1 615 300	0	0	0	0	0	0	0	0	0
KERESZTÉTE	38 990	38 990	38 990	0	0	0	0	0	0	0	0	0
KESZNYÉTEN	2 114 372	2 114 372	2 114 372	0	0	0	0	0	0	0	0	0
KÉKED	304 122	304 122	304 122	0	0	0	0	0	0	0	0	0
KIRÁLD	1 070 554	1 070 554	1 070 554	0	0	0	0	0	0	0	0	0
KISCSÉCS	247 308	247 308	247 308	0	0	0	0	0	0	0	0	0
KISGYÖR	1 832 530	1 832 530	1 832 530	0	0	0	0	0	0	0	0	0
KISHUTA	412 180	412 180	412 180	0	0	0	0	0	0	0	0	0
KISKINIZS	389 900	389 900	389 900	0	0	0	0	0	0	0	0	0
KISROZVÁGY	274 044	274 044	274 044	0	0	0	0	0	0	0	0	0
KISSIKÁTOR	411 066	411 066	411 066	0	0	0	0	0	0	0	0	0

A HELYI ÖNKORMÁNYZATOK 2003. ÉVI TERVEZETT-TÉNYLEGES NORMATÍV ÁLLAMI HOZZÁJÁRULÁSÁNAK ELSZÁMOLÁSA

266

BORSOD-ABAÚJ-ZEMPLÉN MEGYE

Megyekód: 05

Önkormányzat	Helyi közművelődési és közgyűjteményi feladatok				Megyei/fővárosi közművelődési, közgyűjteményi feladatok				SZJA 2002. a megyei önkormányzatoknál (csak kamathoz)			
	Állami hozzájárulás, Ft				Állami hozzájárulás, Ft				Állami hozzájárulás, Ft			
	Tervezett	Módosított	Tényleges	Eltérés	Tervezett	Módosított	Tényleges	Eltérés	Tervezett	Módosított	Tényleges	Eltérés
KISTOKAJ	2 104 346	2 104 346	2 104 346	0	0	0	0	0	0	0	0	0
KOMJÁTI	385 444	385 444	385 444	0	0	0	0	0	0	0	0	0
KOMLÓSKA	423 320	423 320	423 320	0	0	0	0	0	0	0	0	0
KONDÓ	761 976	761 976	761 976	0	0	0	0	0	0	0	0	0
KORLÁT	379 874	379 874	379 874	0	0	0	0	0	0	0	0	0
KOVÁCSVÁGÁS	712 960	712 960	712 960	0	0	0	0	0	0	0	0	0
KÖRÖM	1 431 490	1 431 490	1 431 490	0	0	0	0	0	0	0	0	0
KRASZNOKVAJDA	619 384	619 384	619 384	0	0	0	0	0	0	0	0	0
KUPA	208 318	208 318	208 318	0	0	0	0	0	0	0	0	0
KURITYÁN	2 001 858	2 001 858	2 001 858	0	0	0	0	0	0	0	0	0
LAK	705 162	705 162	705 162	0	0	0	0	0	0	0	0	0
LÁCACSÉKE	535 834	535 834	535 834	0	0	0	0	0	0	0	0	0
LÁDBESENYŐ	374 304	374 304	374 304	0	0	0	0	0	0	0	0	0
LEGYESBÉNYE	1 911 624	1 911 624	1 911 624	0	0	0	0	0	0	0	0	0
LÉH	553 658	553 658	553 658	0	0	0	0	0	0	0	0	0
LÉNÁRDDARÓC	419 978	419 978	419 978	0	0	0	0	0	0	0	0	0
LITKA	85 778	85 778	85 778	0	0	0	0	0	0	0	0	0
MAKKOSHOTYKA	1 128 482	1 128 482	1 128 482	0	0	0	0	0	0	0	0	0
MARTONYI	612 700	612 700	612 700	0	0	0	0	0	0	0	0	0
MÁD	3 035 650	3 035 650	3 035 650	0	0	0	0	0	0	0	0	0
MÁLYI	4 793 542	4 793 542	4 793 542	0	0	0	0	0	0	0	0	0
MÁLYINKA	683 996	683 996	683 996	0	0	0	0	0	0	0	0	0
MEGYASZÓ	3 262 906	3 262 906	3 262 906	0	0	0	0	0	0	0	0	0
MESZES	253 992	253 992	253 992	0	0	0	0	0	0	0	0	0
MEZŐCSÁT	7 539 552	7 539 552	7 539 552	0	0	0	0	0	0	0	0	0
MEZŐKERESZTES	4 781 288	4 781 288	4 781 288	0	0	0	0	0	0	0	0	0
MEZŐKÖVESD	20 136 664	20 136 664	20 136 664	0	0	0	0	0	0	0	0	0
MEZŐNAGYMIHÁLY	1 374 676	1 374 676	1 374 676	0	0	0	0	0	0	0	0	0
MEZŐNYÁRÁD	2 010 770	2 010 770	2 010 770	0	0	0	0	0	0	0	0	0
MEZŐZOMBOR	2 905 312	2 905 312	2 905 312	0	0	0	0	0	0	0	0	0
MÉRA	1 985 148	1 985 148	1 985 148	0	0	0	0	0	0	0	0	0
MIKOHÁZA	624 954	624 954	624 954	0	0	0	0	0	0	0	0	0
MISKOLC	204 278 636	204 278 636	204 278 636	0	0	0	0	0	0	0	0	0
MOGYORÓSKA	93 576	93 576	93 576	0	0	0	0	0	0	0	0	0

MAGYAR KÖZLÖNY

2004/193/II. szám

A HELYI ÖNKORMÁNYZATOK 2003. ÉVI TERVEZETT-TÉNYLEGES NORMATÍV ÁLLAMI HOZZÁJÁRULÁSÁNAK ELSZÁMOLÁSA

BORSOD-ABAÚJ-ZEMPLÉN MEGYE

Megyekód: 05

Önkormányzat	Helyi közművelődési és közgyűjteményi feladatok				Megyei/fővárosi közművelődési, közgyűjteményi feladatok				SZJA 2002. a megyei önkormányzatoknál (csak kamathoz)			
	Állami hozzájárulás, Ft				Állami hozzájárulás, Ft				Állami hozzájárulás, Ft			
	Tervezett	Módosított	Tényleges	Eltérés	Tervezett	Módosított	Tényleges	Eltérés	Tervezett	Módosított	Tényleges	Eltérés
MONAJ	330 858	330 858	330 858	0	0	0	0	0	0	0	0	0
MONOK	2 057 558	2 057 558	2 057 558	0	0	0	0	0	0	0	0	0
MUHI	623 840	623 840	623 840	0	0	0	0	0	0	0	0	0
MÚCSONY	3 972 524	3 972 524	3 972 524	0	0	0	0	0	0	0	0	0
NAGYBARCA	1 112 886	1 112 886	1 112 886	0	0	0	0	0	0	0	0	0
NAGYCSÉCS	1 046 046	1 046 046	1 046 046	0	0	0	0	0	0	0	0	0
NAGYHUTA	95 804	95 804	95 804	0	0	0	0	0	0	0	0	0
NAGYKINIZS	412 180	412 180	412 180	0	0	0	0	0	0	0	0	0
NAGYROZVÁGY	926 848	926 848	926 848	0	0	0	0	0	0	0	0	0
NEKÉZSENY	1 002 600	1 002 600	1 002 600	0	0	0	0	0	0	0	0	0
NEMESBIKK	1 142 964	1 142 964	1 142 964	0	0	0	0	0	0	0	0	0
NÉGYES	366 506	366 506	366 506	0	0	0	0	0	0	0	0	0
NOVAJIDRÁNY	1 684 368	1 684 368	1 684 368	0	0	0	0	0	0	0	0	0
NYÉKLÁDHÁZA	5 673 602	5 673 602	5 673 602	0	0	0	0	0	0	0	0	0
NYÉSTA	82 436	82 436	82 436	0	0	0	0	0	0	0	0	0
NYÁRI	521 352	521 352	521 352	0	0	0	0	0	0	0	0	0
NYOMÁR	375 418	375 418	375 418	0	0	0	0	0	0	0	0	0
OLASZLISZKA	2 051 988	2 051 988	2 051 988	0	0	0	0	0	0	0	0	0
ONGA	5 362 796	5 362 796	5 362 796	0	0	0	0	0	0	0	0	0
ORMOSBÁNYA	2 099 890	2 099 890	2 099 890	0	0	0	0	0	0	0	0	0
OSZLÁR	510 212	510 212	510 212	0	0	0	0	0	0	0	0	0
ÓNOD	2 730 414	2 730 414	2 730 414	0	0	0	0	0	0	0	0	0
ÓZD	46 339 058	46 339 058	46 339 058	0	0	0	0	0	0	0	0	0
PAMLÉNY	80 208	80 208	80 208	0	0	0	0	0	0	0	0	0
PARASZNYA	1 490 532	1 490 532	1 490 532	0	0	0	0	0	0	0	0	0
PÁCIN	1 772 374	1 772 374	1 772 374	0	0	0	0	0	0	0	0	0
PÁLHÁZA	1 326 774	1 326 774	1 326 774	0	0	0	0	0	0	0	0	0
PÁNYOK	141 478	141 478	141 478	0	0	0	0	0	0	0	0	0
PERE	441 144	441 144	441 144	0	0	0	0	0	0	0	0	0
PERECSE	35 648	35 648	35 648	0	0	0	0	0	0	0	0	0
PERKUPA	1 076 124	1 076 124	1 076 124	0	0	0	0	0	0	0	0	0
PRÜGY	3 031 194	3 031 194	3 031 194	0	0	0	0	0	0	0	0	0
PUSZTAFALU	316 376	316 376	316 376	0	0	0	0	0	0	0	0	0
PUSZTARADVÁNY	238 396	238 396	238 396	0	0	0	0	0	0	0	0	0

A HELYI ÖNKORMÁNYZATOK 2003. ÉVI TERVEZETT-TÉNYLEGES NORMATÍV ÁLLAMI HOZZÁJÁRULÁSÁNAK ELSZÁMOLÁSA

268

BORSOD-ABAÚJ-ZEMPLÉN MEGYE

Megyekód: 05

Önkormányzat	Helyi közművelődési és közgyűjteményi feladatok				Megyei/fővárosi közművelődési, közgyűjteményi feladatok				SZJA 2002. a megyei önkormányzatoknál (csak kamathoz)			
	Állami hozzájárulás, Ft				Állami hozzájárulás, Ft				Állami hozzájárulás, Ft			
	Tervezett	Módosított	Tényleges	Eltérés	Tervezett	Módosított	Tényleges	Eltérés	Tervezett	Módosított	Tényleges	Eltérés
PUTNOK	8 761 610	8 761 610	8 761 610	0	0	0	0	0	0	0	0	0
RADOSTYÁN	769 774	769 774	769 774	0	0	0	0	0	0	0	0	0
RAGÁLY	794 282	794 282	794 282	0	0	0	0	0	0	0	0	0
RAKACA	1 053 844	1 053 844	1 053 844	0	0	0	0	0	0	0	0	0
RAKACASZEND	480 134	480 134	480 134	0	0	0	0	0	0	0	0	0
RÁSONYSÁPBERENC	637 208	637 208	637 208	0	0	0	0	0	0	0	0	0
RÁTKA	1 208 690	1 208 690	1 208 690	0	0	0	0	0	0	0	0	0
REGÉC	115 856	115 856	115 856	0	0	0	0	0	0	0	0	0
RÉPÁSHUTA	639 436	639 436	639 436	0	0	0	0	0	0	0	0	0
RÉVLEÁNYVÁR	743 038	743 038	743 038	0	0	0	0	0	0	0	0	0
RICSE	2 180 098	2 180 098	2 180 098	0	0	0	0	0	0	0	0	0
RUDABÁNYA	3 504 644	3 504 644	3 504 644	0	0	0	0	0	0	0	0	0
RUDOLFTELEP	909 024	909 024	909 024	0	0	0	0	0	0	0	0	0
SAJÓBÁBONY	3 613 816	3 613 816	3 613 816	0	0	0	0	0	0	0	0	0
SAJÓECSEG	1 228 742	1 228 742	1 228 742	0	0	0	0	0	0	0	0	0
SAJÓGALGÓC	407 724	407 724	407 724	0	0	0	0	0	0	0	0	0
SAJÓHÉDVÉG	1 236 540	1 236 540	1 236 540	0	0	0	0	0	0	0	0	0
SAJÓIVÁNKA	666 172	666 172	666 172	0	0	0	0	0	0	0	0	0
SAJÓKAZA	3 673 972	3 673 972	3 673 972	0	0	0	0	0	0	0	0	0
SAJÓKÁPOLNA	516 896	516 896	516 896	0	0	0	0	0	0	0	0	0
SAJÓKERESZTÚR	1 772 374	1 772 374	1 772 374	0	0	0	0	0	0	0	0	0
SAJÓLÁD	3 370 964	3 370 964	3 370 964	0	0	0	0	0	0	0	0	0
SAJÓLÁSZLÓFALVA	550 316	550 316	550 316	0	0	0	0	0	0	0	0	0
SAJÓMERCSE	317 490	317 490	317 490	0	0	0	0	0	0	0	0	0
SAJÓNÉMETHI	686 224	686 224	686 224	0	0	0	0	0	0	0	0	0
SAJÓÖRÖS	1 285 556	1 285 556	1 285 556	0	0	0	0	0	0	0	0	0
SAJÓPÁLFALA	924 620	924 620	924 620	0	0	0	0	0	0	0	0	0
SAJÓPETRI	1 696 622	1 696 622	1 696 622	0	0	0	0	0	0	0	0	0
SAJÓPÜSPÖKI	667 286	667 286	667 286	0	0	0	0	0	0	0	0	0
SAJÓSENYE	465 652	465 652	465 652	0	0	0	0	0	0	0	0	0
SAJÓSZENTPÉTER	15 734 136	15 734 136	15 734 136	0	0	0	0	0	0	0	0	0
SAJÓSZÖGED	2 559 972	2 559 972	2 559 972	0	0	0	0	0	0	0	0	0
SAJÓVÁMOS	2 508 728	2 508 728	2 508 728	0	0	0	0	0	0	0	0	0
SAJÓVELEZD	995 916	995 916	995 916	0	0	0	0	0	0	0	0	0

MAGYAR KÖZLÖNY

2004/193/II. szám

A HELYI ÖNKORMÁNYZATOK 2003. ÉVI TERVEZETT-TÉNYLEGES NORMATÍV ÁLLAMI HOZZÁJÁRULÁSÁNAK ELSZÁMOLÁSA

BORSOD-ABAÚJ-ZEMPLÉN MEGYE

Megyekód: 05

Önkormányzat	Helyi közművelődési és közgyűjteményi feladatok				Megyei/fővárosi közművelődési, közgyűjteményi feladatok				SZJA 2002. a megyei önkormányzatoknál (csak kamathoz)			
	Állami hozzájárulás, Ft				Állami hozzájárulás, Ft				Állami hozzájárulás, Ft			
	Tervezett	Módosított	Tényleges	Eltérés	Tervezett	Módosított	Tényleges	Eltérés	Tervezett	Módosított	Tényleges	Eltérés
SÁLY	2 166 730	2 166 730	2 166 730	0	0	0	0	0	0	0	0	0
SÁRAZSADÁNY	326 402	326 402	326 402	0	0	0	0	0	0	0	0	0
SÁROSPATAK	16 130 720	16 130 720	16 130 720	0	0	0	0	0	0	0	0	0
SÁTA	1 652 062	1 652 062	1 652 062	0	0	0	0	0	0	0	0	0
SÁTORALJAÚJHELY	20 535 476	20 535 476	20 535 476	0	0	0	0	0	0	0	0	0
SELYEB	531 378	531 378	531 378	0	0	0	0	0	0	0	0	0
SEMJÉN	560 342	560 342	560 342	0	0	0	0	0	0	0	0	0
SERÉNYFALVA	1 229 856	1 229 856	1 229 856	0	0	0	0	0	0	0	0	0
SIMA	27 850	27 850	27 850	0	0	0	0	0	0	0	0	0
SÓSTÓFALVA	323 060	323 060	323 060	0	0	0	0	0	0	0	0	0
SZAKÁCSI	169 328	169 328	169 328	0	0	0	0	0	0	0	0	0
SZAKÁLD	623 840	623 840	623 840	0	0	0	0	0	0	0	0	0
SZALASZEND	1 268 846	1 268 846	1 268 846	0	0	0	0	0	0	0	0	0
SZALONNA	1 218 716	1 218 716	1 218 716	0	0	0	0	0	0	0	0	0
SZÁSZFA	206 090	206 090	206 090	0	0	0	0	0	0	0	0	0
SZEGI	382 102	382 102	382 102	0	0	0	0	0	0	0	0	0
SZEGILONG	290 754	290 754	290 754	0	0	0	0	0	0	0	0	0
SZEMERE	426 662	426 662	426 662	0	0	0	0	0	0	0	0	0
SZENDRŐ	4 878 206	4 878 206	4 878 206	0	0	0	0	0	0	0	0	0
SZENDRŐLÁD	1 953 956	1 953 956	1 953 956	0	0	0	0	0	0	0	0	0
SZENTISTVÁN	3 116 972	3 116 972	3 116 972	0	0	0	0	0	0	0	0	0
SZENTISTVÁNBAKSA	323 060	323 060	323 060	0	0	0	0	0	0	0	0	0
SZERENC	11 733 762	11 733 762	11 733 762	0	0	0	0	0	0	0	0	0
SZIKSZÓ	7 052 734	7 052 734	7 052 734	0	0	0	0	0	0	0	0	0
SZIN	878 946	878 946	878 946	0	0	0	0	0	0	0	0	0
SZINPETRI	307 464	307 464	307 464	0	0	0	0	0	0	0	0	0
SZIRMABESENYŐ	5 360 568	5 360 568	5 360 568	0	0	0	0	0	0	0	0	0
SZOMOLYA	1 976 236	1 976 236	1 976 236	0	0	0	0	0	0	0	0	0
SZÖGLIGET	971 408	971 408	971 408	0	0	0	0	0	0	0	0	0
SZŐLŐSARDÓ	171 556	171 556	171 556	0	0	0	0	0	0	0	0	0
SZUHAFŐ	236 168	236 168	236 168	0	0	0	0	0	0	0	0	0
SZUHAKÁLLÓ	1 229 856	1 229 856	1 229 856	0	0	0	0	0	0	0	0	0
SZUHOGY	1 352 396	1 352 396	1 352 396	0	0	0	0	0	0	0	0	0
TAKTABÁJ	696 250	696 250	696 250	0	0	0	0	0	0	0	0	0

A HELYI ÖNKORMÁNYZATOK 2003. ÉVI TERVEZETT-TÉNYLEGES NORMATÍV ÁLLAMI HOZZÁJÁRULÁSÁNAK ELSZÁMOLÁSA

270

BORSOD-ABAÚJ-ZEMPLÉN MEGYE

Megyekód: 05

Önkormányzat	Helyi közművelődési és közgyűjteményi feladatok				Megyei/fővárosi közművelődési, közgyűjteményi feladatok				SZJA 2002. a megyei önkormányzatoknál (csak kamathoz)			
	Állami hozzájárulás, Ft				Állami hozzájárulás, Ft				Állami hozzájárulás, Ft			
	Tervezett	Módosított	Tényleges	Eltérés	Tervezett	Módosított	Tényleges	Eltérés	Tervezett	Módosított	Tényleges	Eltérés
TAKTAHARKÁNY	4 702 194	4 702 194	4 702 194	0	0	0	0	0	0	0	0	0
TAKTAKENÉZ	1 354 624	1 354 624	1 354 624	0	0	0	0	0	0	0	0	0
TAKTASZADA	2 401 784	2 401 784	2 401 784	0	0	0	0	0	0	0	0	0
TARCAL	3 753 066	3 753 066	3 753 066	0	0	0	0	0	0	0	0	0
TARD	1 671 000	1 671 000	1 671 000	0	0	0	0	0	0	0	0	0
TARDONA	1 327 888	1 327 888	1 327 888	0	0	0	0	0	0	0	0	0
TÁLLYA	2 478 650	2 478 650	2 478 650	0	0	0	0	0	0	0	0	0
TELKIBÁNYA	802 080	802 080	802 080	0	0	0	0	0	0	0	0	0
TERESZTENYE	33 420	33 420	33 420	0	0	0	0	0	0	0	0	0
TIBOLDDARÓC	1 767 918	1 767 918	1 767 918	0	0	0	0	0	0	0	0	0
TISZABÁBOLNA	572 596	572 596	572 596	0	0	0	0	0	0	0	0	0
TISZACSERMELY	744 152	744 152	744 152	0	0	0	0	0	0	0	0	0
TISZADOROGMA	581 508	581 508	581 508	0	0	0	0	0	0	0	0	0
TISZAKARÁD	3 046 790	3 046 790	3 046 790	0	0	0	0	0	0	0	0	0
TISZAKESZI	3 201 636	3 201 636	3 201 636	0	0	0	0	0	0	0	0	0
TISZALADÁNY	817 676	817 676	817 676	0	0	0	0	0	0	0	0	0
TISZALÚC	6 277 390	6 277 390	6 277 390	0	0	0	0	0	0	0	0	0
TISZAPALKONYA	1 763 462	1 763 462	1 763 462	0	0	0	0	0	0	0	0	0
TISZATARDOS	314 148	314 148	314 148	0	0	0	0	0	0	0	0	0
TISZATARJÁN	1 634 238	1 634 238	1 634 238	0	0	0	0	0	0	0	0	0
TISZAÚJVÁROS	20 471 978	20 471 978	20 471 978	0	0	0	0	0	0	0	0	0
TISZAVALK	415 522	415 522	415 522	0	0	0	0	0	0	0	0	0
TOKAJ	5 025 254	5 025 254	5 025 254	0	0	0	0	0	0	0	0	0
TOLCSVA	2 359 452	2 359 452	2 359 452	0	0	0	0	0	0	0	0	0
TOMOR	317 490	317 490	317 490	0	0	0	0	0	0	0	0	0
TORNABARAKONY	40 104	40 104	40 104	0	0	0	0	0	0	0	0	0
TORNAKÁPOLNA	13 368	13 368	13 368	0	0	0	0	0	0	0	0	0
TORNANÁDASKA	626 068	626 068	626 068	0	0	0	0	0	0	0	0	0
TORNASZENTANDRÁS	345 340	345 340	345 340	0	0	0	0	0	0	0	0	0
TORNASZENTJAKAB	304 122	304 122	304 122	0	0	0	0	0	0	0	0	0
TORNYOSNÉMETI	715 188	715 188	715 188	0	0	0	0	0	0	0	0	0
TRIZS	336 428	336 428	336 428	0	0	0	0	0	0	0	0	0
UPPONY	487 932	487 932	487 932	0	0	0	0	0	0	0	0	0
ÚJCSANÁLOS	1 009 284	1 009 284	1 009 284	0	0	0	0	0	0	0	0	0

MAGYAR KÖZLÖNY

2004/193/II. szám

A HELYI ÖNKORMÁNYZATOK 2003. ÉVI TERVEZETT-TÉNYLEGES NORMATÁV ÁLLAMI HOZZÁJÁRULÁSÁNAK ELSZÁMOLÁSA

BORSOD-ABAÚJ-ZEMPLÉN MEGYE

Megyekód: 05

Önkormányzat	Helyi közművelődési és közgyűjteményi feladatok				Megyei/fővárosi közművelődési, közgyűjteményi feladatok				SZJA 2002. a megyei önkormányzatoknál (csak kamathoz)			
	Állami hozzájárulás, Ft				Állami hozzájárulás, Ft				Állami hozzájárulás, Ft			
	Tervezett	Módosított	Tényleges	Eltérés	Tervezett	Módosított	Tényleges	Eltérés	Tervezett	Módosított	Tényleges	Eltérés
VADNA	661 716	661 716	661 716	0	0	0	0	0	0	0	0	0
VAJDÁCSKA	1 507 242	1 507 242	1 507 242	0	0	0	0	0	0	0	0	0
VARBÓ	1 345 712	1 345 712	1 345 712	0	0	0	0	0	0	0	0	0
VARBÓC	81 322	81 322	81 322	0	0	0	0	0	0	0	0	0
VATTA	1 103 974	1 103 974	1 103 974	0	0	0	0	0	0	0	0	0
VÁGÁSHUTA	108 058	108 058	108 058	0	0	0	0	0	0	0	0	0
VÁMOSÚJFALU	1 003 714	1 003 714	1 003 714	0	0	0	0	0	0	0	0	0
VILMÁNY	1 620 870	1 620 870	1 620 870	0	0	0	0	0	0	0	0	0
VILYVITÁNY	354 252	354 252	354 252	0	0	0	0	0	0	0	0	0
VISS	932 418	932 418	932 418	0	0	0	0	0	0	0	0	0
VISZLÓ	108 058	108 058	108 058	0	0	0	0	0	0	0	0	0
VIZSÓLY	1 148 534	1 148 534	1 148 534	0	0	0	0	0	0	0	0	0
ZALKOD	363 164	363 164	363 164	0	0	0	0	0	0	0	0	0
ZÁDORFALVA	583 736	583 736	583 736	0	0	0	0	0	0	0	0	0
ZEMPLÉNAGÁRD	1 036 020	1 036 020	1 036 020	0	0	0	0	0	0	0	0	0
ZILIZ	477 906	477 906	477 906	0	0	0	0	0	0	0	0	0
ZSUJTA	238 396	238 396	238 396	0	0	0	0	0	0	0	0	0
ZUBOGY	668 400	668 400	668 400	0	0	0	0	0	0	0	0	0
MEGYE ÖNKORMÁNYZATAI ÖSSZESEN	849 977 544	849 977 544	849 977 544	0	379 048 458	379 048 458	379 048 458	0	544 197 710	544 197 710	528 628 310	-15 569 400

A HELYI ÖNKORMÁNYZATOK 2003. ÉVI TERVEZETT-TÉNYLEGES NORMATÍV ÁLLAMI HOZZÁJÁRULÁSÁNAK ELSZÁMOLÁSA

272

BORSOD-ABAÚJ-ZEMPLÉN MEGYE

Megyekód: 05

Önkormányzat	Normatív állami hozzájárulás összesen			
	Normatív állami hozzájárulás összesen			
	Tervezett	Módosított	Tényleges	Eltérés
MEGYEI ÖNKORMÁNYZAT	8 558 311 668	8 558 311 668	8 462 781 068	-95 530 600
ABAÚJALPÁR	6 535 905	6 535 905	6 535 905	0
ABAÚJKÉR	47 961 105	46 989 105	46 448 105	-541 000
ABAÚJLAK	9 977 997	9 977 997	9 977 997	0
ABAÚJSZÁNTÓ	265 085 799	258 482 299	252 962 299	-5 520 000
ABAÚJSZOLNOK	6 752 786	6 752 786	6 752 786	0
ABAÚJVÁR	39 006 726	39 006 726	38 986 726	-20 000
ABOD	12 664 003	12 664 003	12 664 003	0
AGGTELEK	63 673 740	63 673 740	64 899 140	1 225 400
ALACSKA	41 914 358	41 401 358	40 916 354	-485 004
ALSÓBERECKI	63 380 862	71 842 386	70 862 386	-980 000
ALSÓDOBSZA	30 860 801	30 564 649	30 279 649	-285 000
ALSÓGAGY	6 795 541	6 795 541	6 795 541	0
ALSÓREGMEC	8 815 972	8 815 972	8 815 972	0
ALSÓSZUHA	19 890 495	19 890 495	19 614 495	-276 000
ALSÓTELEKES	8 360 259	8 360 259	8 360 259	0
ALSÓVADÁSZ	112 892 584	112 724 584	113 931 584	1 207 000
ALSÓZSOLCA	408 226 549	408 226 549	402 552 049	-5 674 500
ARKA	6 642 294	6 642 294	6 642 294	0
ARLÓ	268 471 999	267 230 219	267 754 219	524 000
ARNÓT	147 717 847	147 717 847	146 207 147	-1 510 700
ASZALÓ	129 767 025	129 767 025	128 826 025	-941 000
ÁROKTÓ	84 022 508	83 742 508	83 507 508	-235 000
BAKTAKÉK	121 958 026	117 852 726	117 210 026	-642 700
BALAJT	27 442 432	26 502 432	26 502 432	0
BASKÓ	22 258 355	22 258 355	20 065 139	-2 193 216
BÁNHORVÁTI	92 595 287	92 047 587	92 265 587	218 000
BÁNREVE	91 581 677	91 581 677	94 101 377	2 519 700
BECSKEHÁZA	5 128 540	5 128 540	5 128 540	0
BEKECS	134 713 394	134 095 394	133 779 894	-315 500
BERENTE	71 593 981	70 352 981	70 453 481	100 500
BERET	12 604 086	12 604 086	12 604 086	0
BERZÉK	50 335 069	49 702 069	48 948 069	-754 000
BODROGHALOM	84 375 142	83 994 142	84 094 662	100 520

MAGYAR KÖZLÖNY

2004/193/II. szám

A HELYI ÖNKORMÁNYZATOK 2003. ÉVI TERVEZETT-TÉNYLEGES NORMATÍV ÁLLAMI HOZZÁJÁRULÁSÁNAK ELSZÁMOLÁSA

BORSOD-ABAÚJ-ZEMPLÉN MEGYE

Megyekód: 05

Önkormányzat	Normatív állami hozzájárulás összesen			
	Normatív állami hozzájárulás összesen			
	Tervezett	Módosított	Tényleges	Eltérés
BODROGKERESZTÚR	67 984 639	70 521 139	69 843 439	-677 700
BODROGKISFALUD	50 521 255	49 617 255	50 627 255	1 010 000
BODROGOLASZI	64 557 663	64 557 663	65 429 263	871 600
BOGÁCS	131 892 059	130 959 559	135 855 237	4 895 678
BOLDOGKŐÚJFALU	28 176 330	29 941 330	30 557 130	615 800
BOLDOGKÖVÁRALJA	116 115 911	112 031 411	113 406 011	1 374 600
BOLDVA	202 664 222	200 075 022	198 626 122	-1 448 900
BORSODBÓTA	79 558 729	79 558 729	80 699 867	1 141 138
BORSODGESZT	34 606 470	34 606 470	34 305 470	-301 000
BORSODIVÁNKA	52 181 409	53 568 693	53 645 193	76 500
BORSODNÁDASD	196 854 807	196 854 807	196 601 307	-253 500
BORSODSZENTGYÖRGY	77 884 714	77 764 714	78 375 714	611 000
BORSODSZIRÁK	74 720 395	73 105 395	71 621 395	-1 484 000
BÓDVALENKE	10 135 730	10 135 730	10 135 730	0
BÓDVARÁKÓ	7 266 889	7 266 889	7 266 889	0
BÓDVASZILAS	130 813 414	129 265 414	129 883 814	618 400
BÓZSVA	9 663 730	9 604 190	9 604 190	0
BŐCS	210 192 195	210 345 195	208 507 695	-1 837 500
BÜKKARANYOS	81 490 459	81 100 459	80 714 459	-386 000
BÜKKÁBRÁNY	71 320 057	70 727 057	71 186 057	459 000
BÜKKMOGYORÓSD	6 585 324	6 585 324	6 585 324	0
BÜKKSZENTKERESZT	66 971 468	66 304 308	66 708 568	404 260
BÜKKZSÉRC	48 594 999	48 719 019	48 964 019	245 000
BÜTTŐS	10 416 573	10 349 753	10 349 753	0
CIGÁND	211 465 701	211 065 701	210 014 701	-1 051 000
CSENYÉTE	46 894 464	48 982 464	51 240 464	2 258 000
CSERÉPFALU	65 823 097	63 773 617	65 129 289	1 355 672
CSERÉPVÁRALJA	23 839 727	23 900 827	24 530 827	630 000
CSERNELY	68 896 361	68 380 661	68 380 661	0
CSINCSE	16 731 852	16 731 852	16 951 848	219 996
CSOBAJ	53 945 136	53 045 136	51 903 636	-1 141 500
CSOBÁD	39 765 498	39 539 498	39 535 498	-4 000
CSOKVAOMÁNY	58 403 019	58 403 019	58 377 019	-26 000
DAMAK	11 331 262	11 331 262	11 331 262	0

A HELYI ÖNKORMÁNYZATOK 2003. ÉVI TERVEZETT-TÉNYLEGES NORMATÍV ÁLLAMI HOZZÁJÁRULÁSÁNAK ELSZÁMOLÁSA

274

BORSOD-ABAÚJ-ZEMPLÉN MEGYE

Megyekód: 05

Önkormányzat	Normatív állami hozzájárulás összesen			
	Normatív állami hozzájárulás összesen			
	Tervezett	Módosított	Tényleges	Eltérés
DÁMÓC	22 679 800	20 692 300	21 572 300	880 000
DEBRÉTE	4 611 660	4 611 660	4 611 660	0
DETEK	13 160 202	13 160 202	14 493 538	1 333 336
DÉDESTAPOLCSÁNY	99 786 250	100 988 750	102 382 250	1 393 500
DOMAHÁZA	82 879 169	82 879 169	82 688 169	-191 000
DÖVÉNY	18 080 708	18 080 708	18 310 708	230 000
DUBICSÁNY	10 997 352	10 997 352	10 997 352	0
EDELÉNY	799 913 265	799 913 265	801 090 465	1 177 200
EGERLÖVŐ	22 896 382	23 126 382	23 131 542	5 160
EMÖD	321 059 223	315 154 223	311 628 723	-3 525 500
ENCS	713 131 138	709 698 238	712 116 538	2 418 300
ERDŐBÉNYE	75 670 071	72 341 071	72 264 071	-77 000
ERDŐHORVÁTI	72 402 460	70 882 460	70 874 460	-8 000
ÉGERSZÖG	5 738 907	5 738 907	5 764 907	26 000
FANCSAL	19 215 565	19 215 565	19 215 565	0
FARKASLYUK	153 584 674	146 960 674	145 926 674	-1 034 000
FÁJ	25 636 489	25 636 489	25 636 489	0
FELSŐBERECKI	25 930 854	25 930 854	25 936 854	6 000
FELSŐDOBSZA	106 139 678	106 139 678	102 418 878	-3 720 800
FELSŐGAGY	15 200 700	15 200 700	15 200 700	0
FELSŐKELECSÉNY	19 284 496	19 284 496	19 284 496	0
FELSŐNYÁRÁD	113 687 134	116 568 634	117 126 734	558 100
FELSŐREGMEC	10 438 616	10 438 616	10 438 616	0
FELSŐTELEKES	69 740 539	69 740 539	68 737 239	-1 003 300
FELSŐVADÁSZ	123 333 264	123 333 264	123 074 164	-259 100
FELSŐZSOLCA	346 571 518	338 323 518	342 222 018	3 898 500
FILKEHÁZA	4 826 983	4 826 983	4 826 983	0
FONY	46 875 087	46 875 087	48 339 487	1 464 400
FORRÓ	222 213 161	221 013 161	220 020 761	-992 400
FULÓKÉRC	38 584 443	38 432 443	37 715 443	-717 000
FÜZÉR	38 598 015	38 598 015	38 682 015	84 000
FÜZÉRKAJATA	8 245 749	11 237 749	11 237 749	0
FÜZÉRKOMLÓS	86 821 539	87 121 379	86 888 979	-232 400
FÜZÉRRADVÁNY	24 871 711	24 871 711	24 871 711	0

MAGYAR KÖZLÖNY

2004/193/II. szám

A HELYI ÖNKORMÁNYZATOK 2003. ÉVI TERVEZETT-TÉNYLEGES NORMATÍV ÁLLAMI HOZZÁJÁRULÁSÁNAK ELSZÁMOLÁSA

BORSOD-ABAÚJ-ZEMPLÉN MEGYE

Megyekód: 05

Önkormányzat	Normatív állami hozzájárulás összesen			
	Normatív állami hozzájárulás összesen			
	Tervezett	Módosított	Tényleges	Eltérés
GADNA	11 011 060	11 011 060	11 011 060	0
GAGYAPÁTI	4 506 796	4 506 796	4 506 796	0
GAGYBÁTOR	12 483 322	12 483 322	12 483 322	0
GAGYVENDÉGI	14 550 169	14 550 169	14 550 169	0
GALVÁCS	5 767 834	5 767 834	5 767 834	0
GARADNA	16 952 167	16 952 167	16 952 167	0
GELEJ	43 090 905	42 966 905	42 627 405	-339 500
GESZTELY	181 364 081	181 364 081	181 419 581	55 500
GIRINCS	101 743 065	96 870 765	96 870 765	0
GOLOP	35 521 801	35 290 801	35 290 801	0
GÖMÖRSZÖLŐS	5 740 428	5 740 428	5 810 428	70 000
GÖNC	207 050 009	207 050 009	210 373 909	3 323 900
GÖNCRUSZKA	50 640 985	50 640 985	50 935 985	295 000
GYÖRGYTARLÓ	63 837 778	63 813 778	60 188 778	-3 625 000
HALMAJ	149 734 187	147 318 287	147 995 987	677 700
HANGÁCS	38 166 695	38 979 495	38 979 495	0
HANGONY	111 958 914	112 162 914	112 879 914	717 000
HARSÁNY	102 621 126	102 131 126	100 852 126	-1 279 000
HÁROMHUTA	8 057 536	8 057 536	8 057 536	0
HEGYMEG	6 652 143	5 652 143	5 652 143	0
HEJCE	12 410 696	12 410 696	12 410 696	0
HEJÖBÁBA	117 155 573	117 155 573	116 009 573	-1 146 000
HEJÓKERESZTÚR	121 012 019	121 012 019	120 822 219	-189 800
HEJÓKÜRT	15 173 437	14 593 437	14 593 437	0
HEJÓPAPI	84 464 856	82 219 856	82 219 856	0
HEJÓSZALONTA	19 552 849	19 552 849	23 108 849	3 556 000
HERCEGKÚT	27 176 742	26 772 742	28 374 742	1 602 000
HERNÁDBÜD	7 919 541	7 919 541	7 919 541	0
HERNÁDCÉCE	12 221 074	12 221 074	12 221 074	0
HERNÁDKAK	118 473 995	117 022 495	117 399 995	377 500
HERNÁDKÉRCES	23 315 990	23 315 990	23 315 990	0
HERNÁDNÉMETHI	238 011 629	238 011 629	231 454 629	-6 557 000
HERNÁDPETRI	11 546 872	11 546 872	11 546 872	0
HERNÁDSZENTANDRÁS	25 643 789	24 939 789	24 939 789	0

A HELYI ÖNKORMÁNYZATOK 2003. ÉVI TERVEZETT-TÉNYLEGES NORMATÍV ÁLLAMI HOZZÁJÁRULÁSÁNAK ELSZÁMOLÁSA

276

BORSOD-ABAÚJ-ZEMPLÉN MEGYE

Megyekód: 05

Önkormányzat	Normatív állami hozzájárulás összesen			
	Normatív állami hozzájárulás összesen			
	Tervezett	Módosított	Tényleges	Eltérés
HERNÁDSZURDOK	18 345 514	18 345 514	18 345 514	0
HERNÁDVÉCSE	118 456 213	118 456 213	119 407 213	951 000
HÉT	17 046 341	17 046 341	17 046 341	0
HIDASNÉMETI	120 259 374	119 760 974	120 004 474	243 500
HADVÉGARDÓ	78 163 029	78 163 029	77 579 029	-584 000
HOLLÓHÁZA	64 148 894	72 990 894	75 221 394	2 230 500
HOMROGD	115 213 417	115 213 417	115 622 717	409 300
IGRICI	83 031 385	79 942 385	78 948 885	-993 500
IMOLA	4 683 534	4 683 534	4 850 201	166 667
INÁNCS	125 136 450	125 577 850	125 577 850	0
IROTA	9 609 284	9 609 284	9 609 284	0
IZSÓFALVA	106 259 441	106 259 441	105 293 441	-966 000
JÁKFALVA	23 401 934	22 031 934	22 079 934	48 000
JÁRDÁNHÁZA	117 902 882	117 605 382	117 556 382	-49 000
JÓSVAFŐ	14 607 589	14 607 589	14 795 585	187 996
KARCSA	150 234 824	150 234 824	151 323 584	1 088 760
KAROS	29 505 403	25 951 579	26 141 579	190 000
KAZINCBARCIKA	2 118 933 885	2 113 822 885	2 122 115 885	8 293 000
KÁCS	23 544 304	23 544 304	23 596 304	52 000
KÁNÓ	7 226 778	7 226 778	7 226 778	0
KÁNY	5 710 223	5 687 083	5 687 083	0
KÁZSMÁRK	160 646 503	160 646 503	159 048 003	-1 598 500
KELEMÉR	41 132 711	41 132 711	42 118 411	985 700
KENÉZLŐ	117 845 433	116 645 433	113 817 733	-2 827 700
KERESZTÉTE	4 881 629	4 872 529	4 872 529	0
KESZNYÉTEN	130 801 092	130 801 092	130 478 592	-322 500
KÉKED	18 005 857	18 005 857	18 183 057	177 200
KIRÁLD	43 404 900	42 179 900	41 829 900	-350 000
KISCSÉCS	10 859 874	10 859 874	10 859 874	0
KISGYŐR	109 055 442	108 352 442	107 411 442	-941 000
KISHUTA	12 587 654	12 587 654	12 587 654	0
KISKINIZS	13 621 448	13 621 448	13 621 448	0
KISROZVÁGY	9 856 032	9 856 032	9 856 032	0
KISSIKÁTOR	11 215 802	11 215 802	11 215 802	0

MAGYAR KÖZLÖNY

2004/193/II. szám

A HELYI ÖNKORMÁNYZATOK 2003. ÉVI TERVEZETT-TÉNYLEGES NORMATÍV ÁLLAMI HOZZÁJÁRULÁSÁNAK ELSZÁMOLÁSA

BORSOD-ABAÚJ-ZEMPLÉN MEGYE

Megyekód: 05

Önkormányzat	Normatív állami hozzájárulás összesen			
	Normatív állami hozzájárulás összesen			
	Tervezett	Módosított	Tényleges	Eltérés
KISTOKAJ	71 704 757	71 704 757	73 855 257	2 150 500
KOMJÁTI	20 623 355	21 456 688	21 456 688	0
KOMLÓSKA	24 101 853	23 462 853	23 462 853	0
KONDÓ	27 230 083	26 515 083	26 445 083	-70 000
KORLÁT	15 564 015	15 564 015	15 564 015	0
KOVÁCSVÁGÁS	22 882 772	22 882 772	22 549 976	-332 796
KÖRÖM	141 297 900	139 019 900	137 615 904	-1 403 996
KRASZNOKVAJDA	88 541 086	88 396 526	88 862 026	465 500
KUPA	9 487 605	9 487 605	9 487 605	0
KURITYÁN	93 194 431	92 428 431	91 636 431	-792 000
LAK	70 475 653	69 133 073	69 133 073	0
LÁCACSÉKE	26 140 597	26 140 597	27 372 597	1 232 000
LÁDBESENYŐ	22 314 610	22 314 610	22 314 610	0
LEGYESBÉNYE	94 400 367	94 400 367	94 420 367	20 000
LÉH	31 165 834	31 165 834	31 112 234	-53 600
LÉNÁRDDARÓC	16 047 951	16 047 951	16 047 951	0
LITKA	5 741 698	5 741 698	5 741 698	0
MAKKOSHOTYKA	71 271 616	68 652 116	68 921 116	269 000
MARTONYI	19 114 199	19 114 199	19 114 199	0
MÁD	148 772 839	148 149 839	149 471 839	1 322 000
MÁLYI	148 581 775	147 431 775	147 153 795	-277 980
MÁLYINKA	25 727 632	24 450 632	24 092 632	-358 000
MEGYASZÓ	230 109 111	225 307 111	226 657 111	1 350 000
MESZES	9 904 339	9 904 339	9 904 339	0
MEZŐCSÁT	463 055 858	463 055 858	462 906 358	-149 500
MEZŐKERESZTES	227 276 397	226 210 397	224 326 797	-1 883 600
MEZŐKÖVESD	1 204 740 905	1 205 085 905	1 205 850 405	764 500
MEZŐNAGYMIHÁLY	72 214 061	72 214 061	71 070 061	-1 144 000
MEZŐNYÁRÁD	79 480 207	79 480 207	79 155 707	-324 500
MEZŐZOMBOR	151 266 941	152 322 941	151 839 941	-483 000
MÉRA	93 336 970	93 336 970	92 973 970	-363 000
MIKOHÁZA	74 435 505	75 543 505	75 071 005	-472 500
MISKOLC	13 293 070 760	13 294 461 760	13 202 919 318	-91 542 442
MOGYORÓSKA	5 532 240	5 532 240	5 532 240	0

A HELYI ÖNKORMÁNYZATOK 2003. ÉVI TERVEZETT-TÉNYLEGES NORMATÍV ÁLLAMI HOZZÁJÁRULÁSÁNAK ELSZÁMOLÁSA

278

BORSOD-ABAÚJ-ZEMPLÉN MEGYE

Megyekód: 05

Önkormányzat	Normatív állami hozzájárulás összesen			
	Normatív állami hozzájárulás összesen			
	Tervezett	Módosított	Tényleges	Eltérés
MONAJ	13 908 769	13 908 769	13 908 769	0
MONOK	106 344 638	106 344 638	105 700 638	-644 000
MUHI	18 834 116	18 834 116	18 073 116	-761 000
MÚCSONY	150 639 566	148 219 566	148 136 066	-83 500
NAGYBARCA	44 555 825	43 985 825	43 955 825	-30 000
NAGYCSÉCS	32 917 780	31 861 780	31 283 780	-578 000
NAGYHUTA	3 452 164	3 452 164	3 452 164	0
NAGYKINIZS	17 264 327	17 264 327	17 204 327	-60 000
NAGYROZVÁGY	80 891 507	80 891 507	81 059 507	168 000
NEKÉZSENY	52 253 206	51 725 206	52 158 706	433 500
NEMESBIKK	45 507 122	49 979 634	50 209 634	230 000
NÉGYES	12 901 835	12 901 835	12 901 835	0
NOVAJIDRÁNY	150 346 434	150 346 434	148 943 634	-1 402 800
NYÉKLÁDHÁZA	204 854 998	203 804 998	197 986 998	-5 818 000
NYÉSTA	3 907 554	3 907 554	3 907 554	0
NYÁRI	22 446 908	20 565 228	20 565 228	0
NYOMÁR	19 452 815	19 475 315	19 475 315	0
OLASZLISZKA	125 737 323	125 703 323	127 931 323	2 228 000
ONGA	292 133 553	290 097 553	291 436 553	1 339 000
ORMOSBÁNYA	113 071 000	115 737 000	114 663 000	-1 074 000
OSZLÁR	19 215 810	19 215 810	19 493 110	277 300
ÓNOD	150 979 980	149 236 980	154 245 980	5 009 000
ÓZD	2 439 174 754	2 435 540 754	2 458 453 254	22 912 500
PAMLÉNY	5 773 344	5 754 624	5 754 624	0
PARASZNYA	142 380 318	142 198 318	139 838 418	-2 359 900
PÁCIN	99 492 297	99 430 297	98 898 297	-532 000
PÁLHÁZA	177 620 081	184 631 057	181 713 927	-2 917 130
PÁNYOK	10 319 357	10 319 357	11 375 357	1 056 000
PERE	33 526 437	33 422 437	32 850 437	-572 000
PERECSE	4 659 332	4 651 012	4 651 012	0
PERKUPA	83 929 029	83 439 229	82 959 229	-480 000
PRÜGY	198 303 577	198 303 577	198 158 077	-145 500
PUSZTAFALU	16 127 991	16 127 991	16 125 991	-2 000
PUSZTARADVÁNY	10 627 104	10 627 104	10 627 104	0

MAGYAR KÖZLÖNY

2004/193/II. szám

A HELYI ÖNKORMÁNYZATOK 2003. ÉVI TERVEZETT-TÉNYLEGES NORMATÍV ÁLLAMI HOZZÁJÁRULÁSÁNAK ELSZÁMOLÁSA

BORSOD-ABAÚJ-ZEMPLÉN MEGYE

Megyekód: 05

Önkormányzat	Normatív állami hozzájárulás összesen			
	Normatív állami hozzájárulás összesen			
	Tervezett	Módosított	Tényleges	Eltérés
PUTNOK	572 230 664	572 230 664	556 555 164	-15 675 500
RADOSTYÁN	23 694 234	24 031 234	24 021 234	-10 000
RAGÁLY	64 837 963	64 837 963	64 821 163	-16 800
RAKACA	97 129 912	97 129 912	97 129 912	0
RAKACASZEND	17 916 592	17 916 592	17 916 592	0
RÁSONYSÁPBERENC	15 816 940	15 816 940	15 816 940	0
RÁTKA	66 784 783	66 262 783	66 070 783	-192 000
REGÉC	6 114 869	6 114 869	6 114 869	0
RÉPÁSHUTA	33 770 439	33 448 439	33 602 239	153 800
RÉVLEÁNYVÁR	44 478 935	44 478 935	43 786 935	-692 000
RICSE	205 087 202	205 087 202	205 167 002	79 800
RUDABÁNYA	176 125 177	172 405 433	172 411 933	6 500
RUDOLFTELEP	51 368 078	51 368 078	50 763 578	-604 500
SAJÓBÁBONY	140 923 643	142 408 643	143 830 643	1 422 000
SAJÓECSEG	32 908 914	32 597 914	32 597 914	0
SAJÓGALGÓC	14 781 699	14 781 699	14 781 699	0
SAJÓHÉDVÉG	98 515 535	98 294 035	98 294 035	0
SAJÓIVÁNKA	17 669 974	17 669 974	17 669 974	0
SAJÓKAZA	190 438 068	184 147 568	182 760 068	-1 387 500
SAJÓKÁPOLNA	18 607 181	18 607 181	18 607 181	0
SAJÓKERESZTÚR	72 061 564	71 821 564	70 725 564	-1 096 000
SAJÓLÁD	209 401 332	211 954 232	210 516 532	-1 437 700
SAJÓLÁSZLÓFALVA	29 261 677	29 015 777	29 132 777	117 000
SAJÓMERCSE	11 986 497	11 986 497	11 986 497	0
SAJÓNÉMETHI	43 988 266	42 241 266	42 477 266	236 000
SAJÓÖRÖS	24 613 462	24 613 462	25 387 462	774 000
SAJÓPÁLFALA	17 422 571	17 182 571	17 202 571	20 000
SAJÓPETRI	72 676 119	72 441 119	72 444 619	3 500
SAJÓPÜSPÖKI	32 307 102	31 979 102	31 864 102	-115 000
SAJÓSENYE	16 003 983	16 003 983	15 693 983	-310 000
SAJÓSZENTPÉTER	848 562 502	841 877 102	840 267 982	-1 609 120
SAJÓSZÖGED	122 368 331	122 368 331	123 592 931	1 224 600
SAJÓVÁMOS	123 701 403	123 701 403	123 380 803	-320 600
SAJÓVELEZD	81 390 302	81 424 402	82 510 602	1 086 200

A HELYI ÖNKORMÁNYZATOK 2003. ÉVI TERVEZETT-TÉNYLEGES NORMATÍV ÁLLAMI HOZZÁJÁRULÁSÁNAK ELSZÁMOLÁSA

BORSOD-ABAÚJ-ZEMPLÉN MEGYE

Megyekód: 05

Önkormányzat	Normatív állami hozzájárulás összesen			
	Normatív állami hozzájárulás összesen			
	Tervezett	Módosított	Tényleges	Eltérés
SÁLY	121 880 062	121 880 062	120 603 562	-1 276 500
SÁRAZSADÁNY	17 832 739	17 602 739	17 304 739	-298 000
SÁROSPATAK	1 410 148 217	1 207 008 217	1 208 311 517	1 303 300
SÁTA	81 394 029	80 364 029	80 647 029	283 000
SÁTORALJAÚJHELY	1 139 879 123	1 138 779 123	1 138 699 123	-80 000
SELYEB	40 350 985	40 184 318	41 048 318	864 000
SEMJÉN	23 398 728	23 398 728	24 454 228	1 055 500
SERÉNYFALVA	59 758 294	59 758 294	59 198 894	-559 400
SIMA	4 542 071	4 542 071	4 542 071	0
SÓSTÓFALVA	28 558 246	27 808 246	27 808 246	0
SZAKÁCSI	6 100 116	6 100 116	6 100 116	0
SZAKÁLD	26 275 148	26 275 148	27 433 648	1 158 500
SZALASZEND	107 665 333	107 665 333	109 038 833	1 373 500
SZALONNA	119 569 730	116 557 730	115 814 830	-742 900
SZÁSZFA	12 997 672	12 949 572	12 949 572	0
SZEGI	14 200 235	14 200 235	14 200 235	0
SZEGILONG	14 462 834	14 462 834	14 462 834	0
SZEMERE	63 319 428	63 319 428	63 319 428	0
SZENDRŐ	289 475 109	288 720 109	287 688 609	-1 031 500
SZENDRŐLÁD	162 544 254	158 546 298	158 666 298	120 000
SZENTISTVÁN	108 173 319	107 175 319	107 095 319	-80 000
SZENTISTVÁNBAKSA	11 028 658	11 060 118	11 060 118	0
SZERENCS	838 844 238	838 844 238	839 116 738	272 500
SZIKSZÓ	507 803 886	503 419 886	487 021 286	-16 398 600
SZIN	95 834 769	95 834 769	93 293 869	-2 540 900
SZINPETRI	13 216 836	13 216 836	13 216 836	0
SZIRMABESENYŐ	183 684 885	183 684 885	181 524 385	-2 160 500
SZOMOLYA	92 757 190	92 949 330	91 290 330	-1 659 000
SZÖGLIGET	32 659 623	32 659 623	32 919 623	260 000
SZŐLŐSARDÓ	8 418 313	8 418 313	8 749 313	331 000
SZUHAFŐ	9 512 461	9 512 461	9 512 461	0
SZUHAKÁLLÓ	66 537 858	66 537 858	66 679 858	142 000
SZUHOGY	79 807 873	79 807 873	79 259 513	-548 360
TAKTABÁJ	47 910 863	46 812 863	46 812 863	0

A HELYI ÖNKORMÁNYZATOK 2003. ÉVI TERVEZETT-TÉNYLEGES NORMATÍV ÁLLAMI HOZZÁJÁRULÁSÁNAK ELSZÁMOLÁSA

BORSOD-ABAÚJ-ZEMPLÉN MEGYE

Megyekód: 05

Önkormányzat	Normatív állami hozzájárulás összesen			
	Normatív állami hozzájárulás összesen			
	Tervezett	Módosított	Tényleges	Eltérés
TAKTAHARKÁNY	236 375 979	232 394 979	232 432 979	38 000
TAKTAKENÉZ	87 189 947	89 092 947	90 288 947	1 196 000
TAKTASZADA	145 698 446	144 198 446	144 009 446	-189 000
TARCAL	189 527 008	189 899 068	190 038 068	139 000
TARD	58 233 014	56 794 014	57 426 014	632 000
TARDONA	65 400 911	64 075 911	64 015 911	-60 000
TÁLLYA	106 662 527	109 474 347	109 199 347	-275 000
TELKIBÁNYA	54 322 834	53 892 834	53 903 634	10 800
TERESZTENYE	4 586 810	4 586 810	4 734 010	147 200
TIBOLDDARÓC	75 008 655	75 618 855	76 399 355	780 500
TISZABÁBOLNA	31 647 596	31 647 596	31 730 096	82 500
TISZACSERMELY	49 566 679	48 954 679	49 388 679	434 000
TISZADOROGMA	26 302 823	26 302 823	26 155 823	-147 000
TISZAKARÁD	191 461 043	184 553 043	186 040 043	1 487 000
TISZAKESZI	159 533 694	158 173 194	156 566 194	-1 607 000
TISZALADÁNY	58 672 247	58 522 247	59 194 647	672 400
TISZALÚC	331 463 863	331 044 863	331 646 863	602 000
TISZAPALKONYA	101 565 066	101 565 066	101 643 766	78 700
TISZATARDOS	11 521 714	11 521 714	11 521 714	0
TISZATARJÁN	86 844 116	84 932 116	85 011 116	79 000
TISZAÚJVÁROS	1 434 116 930	1 408 754 930	1 416 193 476	7 438 546
TISZAVALK	13 045 071	12 211 738	12 211 738	0
TOKAJ	873 934 965	868 664 465	872 730 437	4 065 972
TOLCSVA	124 867 885	119 856 885	120 061 885	205 000
TOMOR	33 508 017	33 508 017	33 508 017	0
TORNABARAKONY	4 965 612	4 965 612	4 965 612	0
TORNAKÁPOLNA	4 366 608	4 366 608	4 366 608	0
TORNANÁDASKA	37 344 373	37 344 373	37 344 373	0
TORNASZENTANDRÁS	13 399 469	13 399 469	13 399 469	0
TORNASZENTJAKAB	11 575 967	11 575 967	11 575 967	0
TORNYOSNÉMETH	29 032 961	28 342 961	28 370 961	28 000
TRIZS	10 101 476	10 101 476	10 101 476	0
UPPONY	16 895 112	16 435 112	16 435 112	0
ÚJCSANÁLOS	65 961 932	64 816 932	64 906 932	90 000

A HELYI ÖNKORMÁNYZATOK 2003. ÉVI TERVEZETT-TÉNYLEGES NORMATÍV ÁLLAMI HOZZÁJÁRULÁSÁNAK ELSZÁMOLÁSA

BORSOD-ABAÚJ-ZEMPLÉN MEGYE

Megyekód: 05

Önkormányzat	Normatív állami hozzájárulás összesen			
	Normatív állami hozzájárulás összesen			
	Tervezett	Módosított	Tényleges	Eltérés
VADNA	36 439 825	37 820 925	37 820 925	0
VAJDÁCSKA	82 033 806	80 664 806	80 299 806	-365 000
VARBÓ	35 083 702	35 847 894	36 260 894	413 000
VARBÓC	5 384 459	5 384 459	5 384 459	0
VATTA	47 165 150	49 445 950	50 570 350	1 124 400
VÁGÁSHUTA	4 161 243	4 161 243	4 155 243	-6 000
VÁMOSÚJFALU	75 557 813	76 066 313	75 718 313	-348 000
VILMÁNY	148 744 886	150 599 162	149 605 762	-993 400
VILYVITÁNY	12 365 097	12 365 097	12 365 097	0
VISS	53 702 876	52 663 876	53 261 876	598 000
VISZLÓ	3 629 776	3 629 776	3 629 776	0
VIZSOLY	119 779 280	119 779 280	123 805 780	4 026 500
ZALKOD	11 314 213	11 314 213	11 314 213	0
ZÁDORFALVA	72 679 404	72 028 704	71 093 637	-935 067
ZEMPLÉNAGÁRD	78 573 119	80 004 319	80 541 219	536 900
ZILIZ	26 289 499	25 819 499	25 689 499	-130 000
ZSUJTA	8 110 653	8 110 653	8 110 653	0
ZUBOGY	36 379 067	36 379 067	36 481 567	102 500
MEGYE ÖNKORMÁNYZATAI ÖSSZESEN	60 334 193 339	59 968 514 520	59 777 837 510	-190 677 010

A HELYI ÖNKORMÁNYZATOK 2003. ÉVI TERVEZETT-TÉNYLEGES NORMATÍV ÁLLAMI HOZZÁJÁRULÁSÁNAK ELSZÁMOLÁSA

CSONGRÁD MEGYE

Megyekód: 06

Önkormányzat	Községek általános feladatai				Települési igazgatási, kommunális és sportfeladatok				Körjegyzőség működése			
	Állami hozzájárulás, Ft				Állami hozzájárulás, Ft				Állami hozzájárulás, Ft			
	Tervezett	Módosított	Tényleges	Eltérés	Tervezett	Módosított	Tényleges	Eltérés	Tervezett	Módosított	Tényleges	Eltérés
MEGYEI ÖNKORMÁNYZAT	0	0	0	0	0	0	0	0	0	0	0	0
ALGYŐ	3 000 000	3 000 000	3 000 000	0	12 064 696	12 064 696	12 064 696	0	0	0	0	0
AMBRÓZFALVA	3 000 000	3 000 000	3 000 000	0	1 236 767	1 236 767	1 236 767	0	6 708 768	6 708 768	6 708 768	0
APÁTFALVA	3 000 000	3 000 000	3 000 000	0	7 786 884	7 786 884	7 786 884	0	0	0	0	0
ÁRPÁDHALOM	3 000 000	3 000 000	3 000 000	0	1 424 430	1 424 430	1 424 430	0	0	0	0	0
ÁSOTHALOM	3 000 000	3 000 000	3 000 000	0	9 512 027	9 512 027	9 512 027	0	0	0	0	0
BAKS	3 000 000	3 000 000	3 000 000	0	5 342 743	5 342 743	5 342 743	0	0	0	0	0
BALÁSTYA	3 000 000	3 000 000	3 000 000	0	8 202 908	8 202 908	8 202 908	0	6 708 768	6 708 768	6 708 768	0
BORDÁNY	3 000 000	3 000 000	3 000 000	0	7 040 754	7 040 754	7 040 754	0	0	0	0	0
CSANÁDALBERTI	3 000 000	3 000 000	3 000 000	0	1 187 025	1 187 025	1 187 025	0	0	0	0	0
CSANÁDPALOTA	3 000 000	3 000 000	3 000 000	0	7 456 778	7 456 778	7 456 778	0	0	0	0	0
CSANYTELEK	3 000 000	3 000 000	3 000 000	0	6 889 267	6 889 267	6 889 267	0	0	0	0	0
CSENGELE	3 000 000	3 000 000	3 000 000	0	4 576 264	4 576 264	4 576 264	0	0	0	0	0
CSONGRÁD	0	0	0	0	43 024 569	43 024 569	43 024 569	0	0	0	0	0
DEREKEGYHÁZ	3 000 000	3 000 000	3 000 000	0	4 243 897	4 243 897	4 243 897	0	0	0	0	0
DESZK	3 000 000	3 000 000	3 000 000	0	7 373 121	7 373 121	7 373 121	0	0	0	0	0
DOMASZÉK	3 000 000	3 000 000	3 000 000	0	9 421 587	9 421 587	9 421 587	0	0	0	0	0
DÓC	3 000 000	3 000 000	3 000 000	0	1 826 888	1 826 888	1 826 888	0	0	0	0	0
EPERJES	3 000 000	3 000 000	3 000 000	0	1 675 401	1 675 401	1 675 401	0	0	0	0	0
FÁBIÁNSEBESTYÉN	3 000 000	3 000 000	3 000 000	0	5 397 007	5 397 007	5 397 007	0	6 708 768	6 708 768	6 708 768	0
FELGYŐ	3 000 000	3 000 000	3 000 000	0	3 273 928	3 273 928	3 273 928	0	0	0	0	0
FERENCSZÁLLÁS	3 000 000	3 000 000	3 000 000	0	1 594 005	1 594 005	1 594 005	0	6 708 768	6 708 768	6 708 768	0
FORRÁSKÚT	3 000 000	3 000 000	3 000 000	0	4 953 851	4 953 851	4 953 851	0	0	0	0	0
FÖLDEÁK	3 000 000	3 000 000	3 000 000	0	7 624 092	7 624 092	7 624 092	0	6 708 768	6 708 768	6 708 768	0
HÓDMEZÖVÁSÁRHELY	0	0	0	0	110 779 956	110 779 956	110 779 956	0	0	0	0	0
KIRÁLYHEGYES	3 000 000	3 000 000	3 000 000	0	1 666 357	1 666 357	1 666 357	0	6 708 768	6 708 768	6 708 768	0
KISTELEK	0	0	0	0	17 319 260	17 319 260	17 319 260	0	0	0	0	0
KISZOMBOR	3 000 000	3 000 000	3 000 000	0	9 803 696	9 803 696	9 803 696	0	0	0	0	0
KLÁRAFALVA	3 000 000	3 000 000	3 000 000	0	1 189 286	1 189 286	1 189 286	0	0	0	0	0
KÖVEGY	3 000 000	3 000 000	3 000 000	0	1 137 283	1 137 283	1 137 283	0	0	0	0	0
KÜBEKHÁZA	3 000 000	3 000 000	3 000 000	0	3 687 691	3 687 691	3 687 691	0	0	0	0	0
MAGYARCSANÁD	3 000 000	3 000 000	3 000 000	0	3 694 474	3 694 474	3 694 474	0	0	0	0	0
MAKÓ	0	0	0	0	58 718 170	58 718 170	58 718 170	0	0	0	0	0
MAROSLELE	3 000 000	3 000 000	3 000 000	0	5 051 074	5 051 074	5 051 074	0	0	0	0	0

A HELYI ÖNKORMÁNYZATOK 2003. ÉVI TERVEZETT-TÉNYLEGES NORMATÍV ÁLLAMI HOZZÁJÁRULÁSÁNAK ELSZÁMOLÁSA

284

CSONGRÁD MEGYE

Megyekód: 06

Önkormányzat	Községek általános feladatai				Települési igazgatási, kommunális és sportfeladatok				Körjegyzőség működése			
	Állami hozzájárulás, Ft				Állami hozzájárulás, Ft				Állami hozzájárulás, Ft			
	Tervezett	Módosított	Tényleges	Eltérés	Tervezett	Módosított	Tényleges	Eltérés	Tervezett	Módosított	Tényleges	Eltérés
MÁRTÉLY	3 000 000	3 000 000	3 000 000	0	3 000 347	3 000 347	3 000 347	0	0	0	0	0
MINDSZENT	0	0	0	0	17 314 738	17 314 738	17 314 738	0	0	0	0	0
MÓRAHALOM	0	0	0	0	12 636 729	12 636 729	12 636 729	0	0	0	0	0
NAGYÉR	3 000 000	3 000 000	3 000 000	0	1 467 389	1 467 389	1 467 389	0	0	0	0	0
NAGYLAK	3 000 000	3 000 000	3 000 000	0	1 496 782	1 496 782	1 496 782	0	0	0	0	0
NAGYMÁGOCS	3 000 000	3 000 000	3 000 000	0	7 981 330	7 981 330	7 981 330	0	0	0	0	0
NAGYTÓKE	3 000 000	3 000 000	3 000 000	0	1 173 459	1 173 459	1 173 459	0	0	0	0	0
ÓFÖLDEÁK	3 000 000	3 000 000	3 000 000	0	1 261 638	1 261 638	1 261 638	0	0	0	0	0
ÓPUSZTASZER	3 000 000	3 000 000	3 000 000	0	5 100 816	5 100 816	5 100 816	0	0	0	0	0
ÖTTÖMÖS	3 000 000	3 000 000	3 000 000	0	1 867 586	1 867 586	1 867 586	0	0	0	0	0
PITVAROS	3 000 000	3 000 000	3 000 000	0	3 692 213	3 692 213	3 692 213	0	0	0	0	0
PUSZTAMÉRGES	3 000 000	3 000 000	3 000 000	0	2 776 508	2 776 508	2 776 508	0	0	0	0	0
PUSZTASZER	3 000 000	3 000 000	3 000 000	0	3 762 304	3 762 304	3 762 304	0	0	0	0	0
RÖSZKE	3 000 000	3 000 000	3 000 000	0	7 682 878	7 682 878	7 682 878	0	0	0	0	0
RUZSA	3 000 000	3 000 000	3 000 000	0	6 459 677	6 459 677	6 459 677	0	0	0	0	0
SÁNDORFALVA	3 000 000	3 000 000	3 000 000	0	18 140 003	18 140 003	18 140 003	0	0	0	0	0
SZATYMAZ	3 000 000	3 000 000	3 000 000	0	9 853 438	9 853 438	9 853 438	0	0	0	0	0
SZEGED	0	0	0	0	372 531 404	372 531 404	372 531 404	0	0	0	0	0
SZEGVÁR	3 000 000	3 000 000	3 000 000	0	11 567 276	11 567 276	11 567 276	0	0	0	0	0
SZENTES	0	0	0	0	71 495 081	71 495 081	71 495 081	0	0	0	0	0
SZÉKKUTAS	3 000 000	3 000 000	3 000 000	0	5 887 644	5 887 644	5 887 644	0	0	0	0	0
TISZASZIGET	3 000 000	3 000 000	3 000 000	0	4 008 753	4 008 753	4 008 753	0	0	0	0	0
TÖMÖRKÉNY	3 000 000	3 000 000	3 000 000	0	4 524 261	4 524 261	4 524 261	0	0	0	0	0
ÚJSZENTIVÁN	3 000 000	3 000 000	3 000 000	0	3 515 855	3 515 855	3 515 855	0	0	0	0	0
ÜLLÉS	3 000 000	3 000 000	3 000 000	0	7 271 376	7 271 376	7 271 376	0	0	0	0	0
ZÁKÁNYSZÉK	3 000 000	3 000 000	3 000 000	0	6 369 237	6 369 237	6 369 237	0	0	0	0	0
ZSOMBÓ	3 000 000	3 000 000	3 000 000	0	7 397 992	7 397 992	7 397 992	0	0	0	0	0
MEGYE ÖNKORMÁNYZATAI ÖSSZESEN	156 000 000	156 000 000	156 000 000	0	976 412 850	976 412 850	976 412 850	0	40 252 608	40 252 608	40 252 608	0

MAGYAR KÖZLÖNY

2004/193/II. szám

A HELYI ÖNKORMÁNYZATOK 2003. ÉVI TERVEZETT-TÉNYLEGES NORMATÍV ÁLLAMI HOZZÁJÁRULÁSÁNAK ELSZÁMOLÁSA

CSONGRÁD MEGYE

Megyekód: 06

Önkormányzat	Lakott külterülettel kapcsolatos feladatok				Közzeti igazgatási feladatok				Megyei, fővárosi igazgatási és sportfeladatok			
	Állami hozzájárulás, Ft				Állami hozzájárulás, Ft				Állami hozzájárulás, Ft			
	Tervezett	Módosított	Tényleges	Eltérés	Tervezett	Módosított	Tényleges	Eltérés	Tervezett	Módosított	Tényleges	Eltérés
MEGYEI ÖNKORMÁNYZAT	0	0	0	0	0	0	0	0	107 962 500	107 962 500	107 962 500	0
ALGYŐ	1 274 460	1 274 460	1 274 460	0	661 664	661 664	661 664	0	0	0	0	0
AMBRÓZFALVA	0	0	0	0	67 828	67 828	67 828	0	0	0	0	0
APÁTFALVA	139 032	139 032	139 032	0	427 056	427 056	427 056	0	0	0	0	0
ÁRPÁDHALOM	243 306	243 306	243 306	0	0	0	0	0	0	0	0	0
ÁSOTTHALOM	7 801 240	7 801 240	7 801 240	0	0	0	0	0	0	0	0	0
BAKS	69 516	69 516	69 516	0	0	0	0	0	0	0	0	0
BALÁSTYA	8 395 988	8 395 988	8 395 988	0	449 872	449 872	449 872	0	0	0	0	0
BORDÁNY	3 657 314	3 657 314	3 657 314	0	0	0	0	0	0	0	0	0
CSANÁDALBERTI	15 448	15 448	15 448	0	65 100	65 100	65 100	0	0	0	0	0
CSANÁDPALOTA	173 790	173 790	173 790	0	408 952	408 952	408 952	0	0	0	0	0
CSANYTELEK	5 596 038	5 596 038	5 596 038	0	0	0	0	0	0	0	0	0
CSENGELE	4 514 678	4 514 678	4 514 678	0	250 976	250 976	250 976	0	0	0	0	0
CSONGRÁD	6 437 954	6 437 954	6 437 954	0	26 557 590	26 557 590	26 557 590	0	0	0	0	0
DEREKEGYHÁZ	1 637 488	1 637 488	1 637 488	0	0	0	0	0	0	0	0	0
DESZK	154 480	154 480	154 480	0	0	0	0	0	0	0	0	0
DOMASZÉK	8 237 646	8 237 646	8 237 646	0	0	0	0	0	0	0	0	0
DÓC	911 432	911 432	911 432	0	100 192	100 192	100 192	0	0	0	0	0
EPERJES	1 108 394	1 108 394	1 108 394	0	0	0	0	0	0	0	0	0
FÁBIÁNSEBESTYÉN	494 336	494 336	494 336	0	0	0	0	0	0	0	0	0
FELGYŐ	1 861 484	1 861 484	1 861 484	0	0	0	0	0	0	0	0	0
FERENC SZÁLLÁS	73 378	73 378	73 378	0	0	0	0	0	0	0	0	0
FORRÁSKÚT	3 070 290	3 070 290	3 070 290	0	0	0	0	0	0	0	0	0
FÖLDEÁK	540 680	540 680	540 680	0	0	0	0	0	0	0	0	0
HÓDMEZŐVÁSÁRHELY	12 404 744	12 404 744	12 404 744	0	51 593 130	51 593 130	51 593 130	0	0	0	0	0
KIRÁLYHEGYES	154 480	154 480	154 480	0	91 388	91 388	91 388	0	0	0	0	0
KISTELEK	2 425 336	2 425 336	2 425 336	0	25 260 690	25 260 690	25 260 690	0	0	0	0	0
KISZOMBOR	88 826	88 826	88 826	0	0	0	0	0	0	0	0	0
KLÁRAFALVA	15 448	15 448	15 448	0	0	0	0	0	0	0	0	0
KÖVEGY	11 586	11 586	11 586	0	62 372	62 372	62 372	0	0	0	0	0
KÜBEKHÁZA	0	0	0	0	0	0	0	0	0	0	0	0
MAGYARCSANÁD	100 412	100 412	100 412	0	202 616	202 616	202 616	0	0	0	0	0
MAKÓ	915 294	915 294	915 294	0	47 290 182	47 290 182	47 290 182	0	0	0	0	0
MAROSLELE	30 896	30 896	30 896	0	0	0	0	0	0	0	0	0

A HELYI ÖNKORMÁNYZATOK 2003. ÉVI TERVEZETT-TÉNYLEGES NORMATÍV ÁLLAMI HOZZÁJÁRULÁSÁNAK ELSZÁMOLÁSA

286

CSONGRÁD MEGYE

Megyekód: 06

Önkormányzat	Lakott külterülettel kapcsolatos feladatok				Közzétartási feladatok				Megyei, fővárosi igazgatási és sportfeladatok			
	Állami hozzájárulás, Ft				Állami hozzájárulás, Ft				Állami hozzájárulás, Ft			
	Tervezett	Módosított	Tényleges	Eltérés	Tervezett	Módosított	Tényleges	Eltérés	Tervezett	Módosított	Tényleges	Eltérés
MÁRTÉLY	1 042 740	1 042 740	1 042 740	0	0	0	0	0	0	0	0	0
MINDSZENT	525 232	525 232	525 232	0	17 553 450	17 553 450	17 553 450	0	0	0	0	0
MÓRAHALOM	6 152 166	6 152 166	6 152 166	0	25 951 596	25 951 596	25 951 596	0	0	0	0	0
NAGYÉR	15 448	15 448	15 448	0	80 476	80 476	80 476	0	0	0	0	0
NAGYLAK	220 134	220 134	220 134	0	82 088	82 088	82 088	0	0	0	0	0
NAGYMÁGOCS	1 645 212	1 645 212	1 645 212	0	437 720	437 720	437 720	0	0	0	0	0
NAGYTÓKE	629 506	629 506	629 506	0	0	0	0	0	0	0	0	0
ÓFÖLDEÁK	50 206	50 206	50 206	0	0	0	0	0	0	0	0	0
ÓPUSZTASZER	3 746 140	3 746 140	3 746 140	0	279 744	279 744	279 744	0	0	0	0	0
ÖTTÖMÖS	1 405 768	1 405 768	1 405 768	0	102 424	102 424	102 424	0	0	0	0	0
PITVAROS	0	0	0	0	202 492	202 492	202 492	0	0	0	0	0
PUSZTAMÉRGES	1 123 842	1 123 842	1 123 842	0	152 272	152 272	152 272	0	0	0	0	0
PUSZTASZER	1 780 382	1 780 382	1 780 382	0	206 336	206 336	206 336	0	0	0	0	0
RÖSZKE	3 043 256	3 043 256	3 043 256	0	0	0	0	0	0	0	0	0
RUZSA	5 063 082	5 063 082	5 063 082	0	354 268	354 268	354 268	0	0	0	0	0
SÁNDORFALVA	2 093 204	2 093 204	2 093 204	0	994 852	994 852	994 852	0	0	0	0	0
SZATYMAZ	8 345 782	8 345 782	8 345 782	0	540 392	540 392	540 392	0	0	0	0	0
SZEGED	8 538 882	8 538 882	8 538 882	0	167 734 754	167 734 754	167 734 754	0	0	0	0	0
SZEGVÁR	1 019 568	1 019 568	1 019 568	0	0	0	0	0	0	0	0	0
SZENTES	8 894 186	8 894 186	8 894 186	0	43 245 880	43 245 880	43 245 880	0	0	0	0	0
SZÉKKUTAS	2 877 190	2 877 190	2 877 190	0	0	0	0	0	0	0	0	0
TISZASZIGET	444 130	444 130	444 130	0	0	0	0	0	0	0	0	0
TÖMÖRKÉNY	3 298 148	3 298 148	3 298 148	0	0	0	0	0	0	0	0	0
ÚJSZENTIVÁN	38 620	38 620	38 620	0	0	0	0	0	0	0	0	0
ÜLLÉS	3 495 110	3 495 110	3 495 110	0	0	0	0	0	0	0	0	0
ZÁKÁNYSZÉK	5 333 422	5 333 422	5 333 422	0	0	0	0	0	0	0	0	0
ZSOMBÓ	4 557 160	4 557 160	4 557 160	0	405 728	405 728	405 728	0	0	0	0	0
MEGYE ÖNKORMÁNYZATAI ÖSSZESEN	147 933 910	147 933 910	147 933 910	0	411 814 080	411 814 080	411 814 080	0	107 962 500	107 962 500	107 962 500	0

MAGYAR KÖZLÖNY

2004/193/II. szám

A HELYI ÖNKORMÁNYZATOK 2003. ÉVI TERVEZETT-TÉNYLEGES NORMATÍV ÁLLAMI HOZZÁJÁRULÁSÁNAK ELSZÁMOLÁSA

CSONGRÁD MEGYE

Megyekód: 06

Önkormányzat	Üdülöhelyi feladatok				Társ.-gazd.-i, infrastr. szempontból elmaradott, foglalkozt.-i gondokkal küzdő önk. kiadásaihoz hozzáj.				Pénzbeli és természetbeni szociális és gyermekjóléti ellátások			
	Állami hozzájárulás, Ft				Állami hozzájárulás, Ft				Állami hozzájárulás, Ft			
	Tervezett	Módosított	Tényleges	Eltérés	Tervezett	Módosított	Tényleges	Eltérés	Tervezett	Módosított	Tényleges	Eltérés
MEGYEI ÖNKORMÁNYZAT	0	0	0	0	0	0	0	0	0	0	0	0
ALGYŐ	0	0	0	0	0	0	0	0	27 512 416	27 512 416	27 512 416	0
AMBRÓZFALVA	0	0	0	0	1 859 800	1 859 800	1 859 800	0	4 065 851	4 065 851	4 065 851	0
APÁTFALVA	0	0	0	0	0	0	0	0	21 132 384	21 132 384	21 132 384	0
ÁRPÁDHALOM	0	0	0	0	2 142 000	2 142 000	2 142 000	0	3 800 160	3 800 160	3 800 160	0
ÁSOTHALOM	0	0	0	0	14 303 800	14 303 800	14 303 800	0	28 132 209	28 132 209	28 132 209	0
BAKS	0	0	0	0	8 034 200	8 034 200	8 034 200	0	15 283 884	15 283 884	15 283 884	0
BALÁSTYA	0	0	0	0	12 335 200	12 335 200	12 335 200	0	18 444 752	18 444 752	18 444 752	0
BORDÁNY	0	0	0	0	0	0	0	0	15 909 426	15 909 426	15 909 426	0
CSANÁDALBERTI	0	0	0	0	1 785 000	1 785 000	1 785 000	0	4 500 300	4 500 300	4 500 300	0
CSANÁDPALOTA	0	0	0	0	0	0	0	0	19 441 710	19 441 710	19 441 710	0
CSANYTELEK	0	0	0	0	10 359 800	10 359 800	10 359 800	0	18 784 755	18 784 755	18 784 755	0
CSENGELE	0	0	0	0	6 881 600	6 881 600	6 881 600	0	11 239 272	11 239 272	11 239 272	0
CSONGRÁD	2 000 000	2 000 000	1 407 800	-592 200	0	0	0	0	100 130 598	100 130 598	100 130 598	0
DEREKEGYHÁZ	0	0	0	0	0	0	0	0	14 043 714	14 043 714	14 043 714	0
DESZK	0	0	0	0	0	0	0	0	16 181 082	16 181 082	16 181 082	0
DOMASZÉK	0	0	0	0	0	0	0	0	21 014 181	21 014 181	21 014 181	0
DÓC	0	0	0	0	1 373 600	1 373 600	1 373 600	0	4 446 424	4 446 424	4 446 424	0
EPERJES	0	0	0	0	2 519 400	2 519 400	2 519 400	0	3 785 769	3 785 769	3 785 769	0
FÁBIÁNSEBESTYÉN	0	0	0	0	0	0	0	0	11 517 275	11 517 275	11 517 275	0
FELGYŐ	0	0	0	0	0	0	0	0	6 720 168	6 720 168	6 720 168	0
FERENC SZÁLLÁS	0	0	0	0	0	0	0	0	3 549 675	3 549 675	3 549 675	0
FORRÁSKÚT	0	0	0	0	7 449 400	7 449 400	7 449 400	0	13 481 223	13 481 223	13 481 223	0
FÖLDEÁK	0	0	0	0	0	0	0	0	17 264 640	17 264 640	17 264 640	0
HÓDMEZŐVÁSÁRHELY	0	0	1 006 000	1 006 000	0	0	0	0	251 888 436	251 888 436	251 888 436	0
KIRÁLYHEGYES	0	0	0	0	2 505 800	2 505 800	2 505 800	0	4 646 785	4 646 785	4 646 785	0
KISTELEK	0	0	0	0	0	0	0	0	41 869 560	41 869 560	41 869 560	0
KISZOMBOR	0	0	0	0	0	0	0	0	23 301 664	23 301 664	23 301 664	0
KLÁRAFALVA	0	0	0	0	0	0	0	0	2 962 432	2 962 432	2 962 432	0
KÖVEGY	0	0	0	0	1 710 200	1 710 200	1 710 200	0	3 197 068	3 197 068	3 197 068	0
KÜBEKHÁZA	0	0	0	0	0	0	0	0	8 574 167	8 574 167	8 574 167	0
MAGYARCSANÁD	0	0	0	0	5 555 600	5 555 600	5 555 600	0	13 581 808	13 581 808	13 581 808	0
MAKÓ	800 000	800 000	851 120	51 120	0	0	0	0	122 136 910	122 136 910	122 136 910	0
MAROSLELE	0	0	0	0	0	0	0	0	12 378 594	12 378 594	12 378 594	0

2004/193/II. szám

MAGYAR KÖZLÖNY

287

A HELYI ÖNKORMÁNYZATOK 2003. ÉVI TERVEZETT-TÉNYLEGES NORMATÍV ÁLLAMI HOZZÁJÁRULÁSÁNAK ELSZÁMOLÁSA

288

CSONGRÁD MEGYE

Megyekód: 06

Önkormányzat	Üdülöhelyi feladatok				Társ.-gazd.-i, infrastr. szempontból elmaradott, foglalkozt.-i gondokkal küzdő önk. kiadásaihoz hozzáj.				Pénzbeli és természetbeni szociális és gyermekjóléti ellátások			
	Állami hozzájárulás, Ft				Állami hozzájárulás, Ft				Állami hozzájárulás, Ft			
	Tervezett	Módosított	Tényleges	Eltérés	Tervezett	Módosított	Tényleges	Eltérés	Tervezett	Módosított	Tényleges	Eltérés
MÁRTÉLY	80	80	594 000	593 920	0	0	0	0	6 900 400	6 900 400	6 900 400	0
MINDSZENT	0	0	0	0	0	0	0	0	47 020 120	47 020 120	47 020 120	0
MÓRAHALOM	100 000	100 000	1 225 000	1 125 000	0	0	0	0	26 162 109	26 162 109	26 162 109	0
NAGYÉR	0	0	0	0	2 206 600	2 206 600	2 206 600	0	4 568 960	4 568 960	4 568 960	0
NAGYLAK	0	0	0	0	0	0	0	0	3 132 584	3 132 584	3 132 584	0
NAGYMÁGOCS	0	0	0	0	0	0	0	0	16 972 240	16 972 240	16 972 240	0
NAGYTÓKE	0	0	0	0	1 764 600	1 764 600	1 764 600	0	2 462 136	2 462 136	2 462 136	0
ÓFÖLDEÁK	0	0	0	0	0	0	0	0	3 074 580	3 074 580	3 074 580	0
ÓPUSZTASZER	0	0	0	0	7 670 400	7 670 400	7 670 400	0	13 827 024	13 827 024	13 827 024	0
ÖTTÖMÖS	0	0	0	0	2 808 400	2 808 400	2 808 400	0	5 164 152	5 164 152	5 164 152	0
PITVAROS	0	0	0	0	0	0	0	0	9 376 686	9 376 686	9 376 686	0
PUSZTAMÉRGES	70 000	70 000	70 000	0	2 087 600	2 087 600	2 087 600	0	7 783 064	7 783 064	7 783 064	0
PUSZTASZER	0	0	0	0	5 657 600	5 657 600	5 657 600	0	9 023 872	9 023 872	9 023 872	0
RÖSZKE	0	0	0	0	0	0	0	0	17 289 024	17 289 024	17 289 024	0
RUZSA	0	0	0	0	9 713 800	9 713 800	9 713 800	0	19 156 185	19 156 185	19 156 185	0
SÁNDORFALVA	0	0	0	0	0	0	0	0	42 714 452	42 714 452	42 714 452	0
SZATYMAZ	100 000	100 000	200 000	100 000	0	0	0	0	23 267 362	23 267 362	23 267 362	0
SZEGED	48 000 000	48 000 000	84 512 692	36 512 692	0	0	0	0	729 739 756	729 739 756	729 739 756	0
SZEGVÁR	0	0	0	0	0	0	0	0	25 462 332	25 462 332	25 462 332	0
SZENTES	1 520 000	1 520 000	2 051 450	531 450	0	0	0	0	145 330 116	145 330 116	145 330 116	0
SZÉKKUTAS	0	0	0	0	0	0	0	0	12 296 088	12 296 088	12 296 088	0
TISZASZIGET	0	0	0	0	0	0	0	0	8 384 517	8 384 517	8 384 517	0
TÖMÖRKÉNY	0	0	0	0	6 803 400	6 803 400	6 803 400	0	12 786 390	12 786 390	12 786 390	0
ÚJSZENTIVÁN	0	0	0	0	0	0	0	0	8 389 225	8 389 225	8 389 225	0
ÜLLÉS	0	0	0	0	10 934 400	10 934 400	10 934 400	0	18 713 904	18 713 904	18 713 904	0
ZÁKÁNYSZÉK	0	0	0	0	9 577 800	9 577 800	9 577 800	0	14 200 497	14 200 497	14 200 497	0
ZSOMBÓ	0	0	0	0	0	0	0	0	16 412 352	16 412 352	16 412 352	0
MEGYE ÖNKORMÁNYZATAI ÖSSZESEN	52 590 080	52 590 080	91 918 062	39 327 982	138 040 000	138 040 000	138 040 000	0	2 134 529 419	2 134 529 419	2 134 529 419	0

M A G Y A R K Ö Z L Ö N Y

2004/193/II. szám

A HELYI ÖNKORMÁNYZATOK 2003. ÉVI TERVEZETT-TÉNYLEGES NORMATÍV ÁLLAMI HOZZÁJÁRULÁSÁNAK ELSZÁMOLÁSA

CSONGRÁD MEGYE

Megyekód: 06

Önkormányzat	A lakáshoz jutás feladatai				Szociális és gyermekjóléti alapszolgáltatási feladatok				Gyermekvédelmi szakellátás			
	Állami hozzájárulás, Ft				Állami hozzájárulás, Ft				Állami hozzájárulás, Ft			
	Tervezett	Módosított	Tényleges	Eltérés	Tervezett	Módosított	Tényleges	Eltérés	Tervezett	Módosított	Tényleges	Eltérés
MEGYEI ÖNKORMÁNYZAT	0	0	0	0	0	0	0	0	810 448 400	802 875 800	780 794 000	-22 081 800
ALGYŐ	7 324 810	7 324 810	7 324 810	0	9 711 524	9 711 524	9 711 524	0	0	0	0	0
AMBRÓZFALVA	1 040 337	1 040 337	1 040 337	0	2 711 096	2 711 096	2 711 096	0	0	0	0	0
APÁTFALVA	6 209 487	6 209 487	6 209 487	0	7 583 460	6 688 020	6 688 020	0	0	0	0	0
ÁRPÁDHALOM	1 114 493	1 114 493	1 114 493	0	819 000	819 000	819 000	0	0	0	0	0
ÁSOTHALOM	8 014 827	8 014 827	8 014 827	0	18 376 980	17 283 160	17 283 160	0	0	0	0	0
BAKS	4 141 683	4 141 683	4 141 683	0	4 229 760	4 229 760	4 229 760	0	0	0	0	0
BALÁSTYA	6 050 615	6 050 615	6 050 615	0	4 716 396	4 716 396	4 716 396	0	0	0	0	0
BORDÁNY	5 499 493	5 499 493	5 499 493	0	7 240 260	9 240 260	9 240 260	0	0	0	0	0
CSANÁDALBERTI	978 366	978 366	978 366	0	2 682 500	2 682 500	2 682 500	0	0	0	0	0
CSANÁDPALOTA	5 732 864	5 732 864	5 732 864	0	7 145 620	7 145 620	7 145 620	0	0	0	0	0
CSANYTELEK	5 307 904	5 307 904	5 307 904	0	5 586 140	5 586 140	5 586 140	0	0	0	0	0
CSENGELE	3 700 465	3 700 465	3 700 465	0	2 631 204	2 631 204	2 631 204	0	0	0	0	0
CSONGRÁD	29 474 925	29 474 925	29 474 925	0	34 632 780	34 632 780	34 632 780	0	0	0	0	0
DEREKEGYHÁZ	3 205 028	3 205 028	3 205 028	0	2 440 104	2 440 104	2 440 104	0	0	0	0	0
DESZK	5 326 169	5 326 169	5 326 169	0	5 087 160	5 087 160	5 087 160	0	0	0	0	0
DOMASZÉK	6 422 005	6 422 005	6 422 005	0	7 583 940	7 583 940	7 583 940	0	0	0	0	0
DÓC	1 400 986	1 400 986	1 400 986	0	1 260 476	1 260 476	1 760 476	500 000	0	0	0	0
EPERJES	1 284 664	1 284 664	1 284 664	0	2 963 300	2 963 300	2 963 300	0	0	0	0	0
FÁBIÁNSEBESTYÉN	4 061 714	4 061 714	4 061 714	0	3 103 104	3 103 104	3 103 104	0	0	0	0	0
FELGYŐ	2 624 926	2 624 926	2 624 926	0	2 635 364	2 635 364	2 635 364	0	0	0	0	0
FERENC SZÁLLÁS	1 175 648	1 175 648	1 175 648	0	1 283 100	1 283 100	1 283 100	0	0	0	0	0
FORRÁSKÚT	3 618 616	3 618 616	3 618 616	0	5 987 616	5 987 616	5 987 616	0	0	0	0	0
FÖLDEÁK	5 791 791	5 791 791	5 791 791	0	7 508 580	6 631 860	6 631 860	0	0	0	0	0
HÓDMEZŐVÁSÁRHELY	66 797 652	66 797 652	66 797 652	0	89 172 720	89 172 720	89 172 720	0	0	0	0	0
KIRÁLYHEGYES	1 357 226	1 357 226	1 357 226	0	1 341 344	1 309 364	1 309 364	0	0	0	0	0
KISTELEK	13 599 940	13 599 940	13 599 940	0	13 941 196	13 941 196	13 775 316	-165 880	0	0	0	0
KISZOMBOR	7 760 094	7 760 094	7 760 094	0	8 511 140	8 511 140	8 511 140	0	0	0	0	0
KLÁRAFALVA	936 514	936 514	936 514	0	957 316	957 316	957 316	0	0	0	0	0
KÖVEGY	936 498	936 498	936 498	0	653 904	653 904	653 904	0	0	0	0	0
KÜBEKHÁZA	2 707 766	2 707 766	2 707 766	0	2 120 304	2 120 304	2 120 304	0	0	0	0	0
MAGYARCSANÁD	3 201 919	3 201 919	3 201 919	0	2 124 204	2 124 204	2 124 204	0	0	0	0	0
MAKÓ	43 168 733	43 168 733	43 168 733	0	47 265 404	47 265 404	47 265 404	0	0	0	0	0
MAROSLELE	3 914 346	3 914 346	3 914 346	0	4 162 680	4 162 680	2 904 200	-1 258 480	0	0	0	0

A HELYI ÖNKORMÁNYZATOK 2003. ÉVI TERVEZETT-TÉNYLEGES NORMATÍV ÁLLAMI HOZZÁJÁRULÁSÁNAK ELSZÁMOLÁSA

290

CSONGRÁD MEGYE

Megyekód: 06

Önkormányzat	A lakáshoz jutás feladatai				Szociális és gyermekjóléti alapszolgáltatási feladatok				Gyermekvédelmi szakellátás			
	Állami hozzájárulás, Ft				Állami hozzájárulás, Ft				Állami hozzájárulás, Ft			
	Tervezett	Módosított	Tényleges	Eltérés	Tervezett	Módosított	Tényleges	Eltérés	Tervezett	Módosított	Tényleges	Eltérés
MÁRTÉLY	2 421 331	2 421 331	2 421 331	0	8 381 080	6 381 080	6 381 080	0	0	0	0	0
MINDSZENT	12 907 677	12 907 677	12 907 677	0	13 937 564	13 937 564	13 937 564	0	0	0	0	0
MÓRAHALOM	7 591 635	7 591 635	7 591 635	0	12 171 980	16 171 980	16 171 980	0	0	0	0	0
NAGYÉR	1 211 371	1 211 371	1 211 371	0	1 125 016	1 125 016	1 125 016	0	0	0	0	0
NAGYLAK	1 112 449	1 112 449	1 112 449	0	860 604	860 604	860 604	0	0	0	0	0
NAGYMÁGOCS	5 664 551	5 664 551	5 664 551	0	5 837 300	5 837 300	5 837 300	0	0	0	0	0
NAGYTÓKE	865 656	865 656	865 656	0	674 700	674 700	674 700	0	0	0	0	0
ÓFÖLDEÁK	859 169	859 169	859 169	0	1 015 560	725 400	870 480	145 080	0	0	0	0
ÓPUSZTASZER	3 937 082	3 937 082	3 937 082	0	4 174 120	4 174 120	4 174 120	0	0	0	0	0
ÖTTÖMÖS	1 513 351	1 513 351	1 513 351	0	5 073 796	3 073 796	3 073 796	0	0	0	0	0
PITVAROS	2 751 318	2 751 318	2 751 318	0	4 557 880	4 557 880	4 557 880	0	0	0	0	0
PUSZTAMÉRGES	2 241 206	2 241 206	2 241 206	0	1 915 676	1 915 676	1 915 676	0	0	0	0	0
PUSZTASZER	2 786 155	2 786 155	2 786 155	0	2 163 204	2 163 204	2 163 204	0	0	0	0	0
RÖSZKE	5 637 651	5 637 651	5 637 651	0	8 184 364	10 184 364	10 184 364	0	0	0	0	0
RUZSA	5 570 233	5 570 233	5 570 233	0	11 229 460	8 486 640	8 486 640	0	0	0	0	0
SÁNDORFALVA	12 996 310	12 996 310	12 996 310	0	14 601 856	14 601 856	14 601 856	0	0	0	0	0
SZATYMAZ	8 062 485	8 062 485	8 062 485	0	6 267 860	9 601 193	9 601 193	0	0	0	0	0
SZEGED	196 655 914	196 655 914	196 655 914	0	299 870 476	299 870 476	299 870 476	0	0	0	0	0
SZEGVÁR	8 557 236	8 557 236	8 557 236	0	9 311 116	7 980 956	7 980 956	0	0	0	0	0
SZENTES	45 130 363	45 130 363	45 130 363	0	57 550 216	57 550 216	57 550 216	0	0	0	0	0
SZÉKKUTAS	4 667 386	4 667 386	4 667 386	0	5 032 120	5 032 120	5 032 120	0	0	0	0	0
TISZASZIGET	2 883 308	2 883 308	2 883 308	0	2 304 900	2 304 900	2 304 900	0	0	0	0	0
TÖMÖRKÉNY	3 841 350	3 841 350	3 841 350	0	2 601 300	2 601 300	2 601 300	0	0	0	0	0
ÚJSZENTIVÁN	2 590 518	2 590 518	2 590 518	0	2 021 496	2 021 496	2 021 496	0	0	0	0	0
ÜLLÉS	5 844 698	5 844 698	5 844 698	0	7 346 340	8 510 180	8 510 180	0	0	0	0	0
ZÁKÁNYSZÉK	4 697 562	4 697 562	4 697 562	0	7 430 680	8 198 260	8 198 260	0	0	0	0	0
ZSOMBÓ	5 269 098	5 269 098	5 269 098	0	4 253 604	4 253 604	4 253 600	-4	0	0	0	0
MEGYE ÖNKORMÁNYZATAI ÖSSZESEN	622 149 567	622 149 567	622 149 567	0	818 063 944	820 067 597	819 288 313	-779 284	810 448 400	802 875 800	780 794 000	-22 081 800

MAGYAR KÖZLÖNY

2004/193/II. szám

A HELYI ÖNKORMÁNYZATOK 2003. ÉVI TERVEZETT-TÉNYLEGES NORMATÍV ÁLLAMI HOZZÁJÁRULÁSÁNAK ELSZÁMOLÁSA

CSONGRÁD MEGYE

Megyekód: 06

Önkormányzat	Bentlakásos és átmeneti elhelyezést nyújtó intézményi ellátás				Nappali szociális intézményi ellátás				Hajléktalanok átmeneti intézményei			
	Állami hozzájárulás, Ft				Állami hozzájárulás, Ft				Állami hozzájárulás, Ft			
	Tervezett	Módosított	Tényleges	Eltérés	Tervezett	Módosított	Tényleges	Eltérés	Tervezett	Módosított	Tényleges	Eltérés
MEGYEI ÖNKORMÁNYZAT	829 400 000	829 400 000	822 875 000	-6 525 000	0	0	0	0	0	0	0	0
ALGYŐ	7 975 000	7 975 000	7 975 000	0	7 744 000	10 384 000	10 384 000	0	0	0	0	0
AMBRÓZFALVA	0	0	0	0	0	0	0	0	0	0	0	0
APÁTFALVA	0	0	0	0	5 104 000	5 104 000	5 104 000	0	0	0	0	0
ÁRPÁDHALOM	0	0	0	0	0	0	0	0	0	0	0	0
ÁSOTTHALOM	23 925 000	23 925 000	22 475 000	-1 450 000	12 320 000	12 320 000	12 496 000	176 000	0	0	0	0
BAKS	0	0	0	0	5 104 000	5 104 000	5 280 000	176 000	0	0	0	0
BALÁSTYA	0	0	0	0	0	0	0	0	0	0	0	0
BORDÁNY	0	0	0	0	4 224 000	4 224 000	4 576 000	352 000	0	0	0	0
CSANÁDALBERTI	0	0	0	0	10 384 000	10 384 000	10 736 000	352 000	0	0	0	0
CSANÁDPALOTA	11 600 000	10 150 000	10 875 000	725 000	7 920 000	7 920 000	8 800 000	880 000	0	0	0	0
CSANYTELEK	15 225 000	15 225 000	15 225 000	0	7 040 000	7 040 000	7 040 000	0	0	0	0	0
CSENGELE	0	0	0	0	0	0	0	0	0	0	0	0
CSONGRÁD	23 925 000	23 925 000	23 925 000	0	8 800 000	8 800 000	8 800 000	0	0	0	0	0
DEREKEGYHÁZ	0	0	0	0	0	0	0	0	0	0	0	0
DESZK	0	0	0	0	0	0	0	0	0	0	0	0
DOMASZÉK	0	0	0	0	0	0	0	0	0	0	0	0
DÓC	0	0	0	0	0	0	0	0	0	0	0	0
EPERJES	0	0	0	0	0	0	0	0	0	0	0	0
FÁBIÁNSEBESTYÉN	21 750 000	21 750 000	21 750 000	0	0	0	0	0	0	0	0	0
FELGYŐ	0	0	0	0	0	0	0	0	0	0	0	0
FERENCSZÁLLÁS	0	0	0	0	0	0	0	0	0	0	0	0
FORRÁSKÚT	0	0	0	0	4 400 000	4 400 000	4 400 000	0	0	0	0	0
FÖLDEÁK	0	0	0	0	2 992 000	2 992 000	2 992 000	0	0	0	0	0
HÓDMEZŐVÁSÁRHELY	163 125 000	163 125 000	152 975 000	-10 150 000	26 002 000	26 002 000	25 826 000	-176 000	17 178 500	17 178 500	14 781 500	-2 397 000
KIRÁLYHEGYES	0	0	0	0	0	0	0	0	0	0	0	0
KISTELEK	10 875 000	13 775 000	12 325 000	-1 450 000	2 640 000	3 344 000	2 992 000	-352 000	0	0	0	0
KISZOMBOR	7 250 000	7 250 000	7 250 000	0	5 280 000	5 280 000	5 280 000	0	0	0	0	0
KLÁRAFALVA	0	0	0	0	0	0	0	0	0	0	0	0
KÖVEGY	7 975 000	7 975 000	7 975 000	0	1 584 000	1 584 000	1 584 000	0	0	0	0	0
KÜBEKHÁZA	0	0	0	0	8 448 000	8 448 000	8 448 000	0	0	0	0	0
MAGYARCSANÁD	0	0	0	0	6 336 000	6 336 000	7 040 000	704 000	0	0	0	0
MAKÓ	27 550 000	23 925 000	25 375 000	1 450 000	16 720 000	16 720 000	15 840 000	-880 000	8 789 000	8 789 000	8 789 000	0
MAROSLELE	0	0	0	0	1 056 000	1 056 000	1 760 000	704 000	0	0	0	0

A HELYI ÖNKORMÁNYZATOK 2003. ÉVI TERVEZETT-TÉNYLEGES NORMATÁV ÁLLAMI HOZZÁJÁRULÁSÁNAK ELSZÁMOLÁSA

292

CSONGRÁD MEGYE

Megyekód: 06

Önkormányzat	Bentlakásos és átmeneti elhelyezést nyújtó intézményi ellátás				Nappali szociális intézményi ellátás				Hajléktalanok átmeneti intézményei			
	Állami hozzájárulás, Ft				Állami hozzájárulás, Ft				Állami hozzájárulás, Ft			
	Tervezett	Módosított	Tényleges	Eltérés	Tervezett	Módosított	Tényleges	Eltérés	Tervezett	Módosított	Tényleges	Eltérés
MÁRTÉLY	0	0	0	0	8 448 000	8 448 000	8 800 000	352 000	0	0	0	0
MINDSZENT	19 575 000	19 575 000	20 300 000	725 000	1 936 000	1 936 000	1 936 000	0	0	0	0	0
MÓRAHALOM	0	0	0	0	6 160 000	6 160 000	6 160 000	0	0	0	0	0
NAGYÉR	0	0	0	0	5 280 000	4 400 000	4 400 000	0	0	0	0	0
NAGYLAK	0	0	0	0	0	0	0	0	0	0	0	0
NAGYMÁGOCS	0	0	0	0	4 576 000	4 576 000	4 752 000	176 000	0	0	0	0
NAGYTÓKE	0	0	0	0	0	0	0	0	0	0	0	0
ÓFÖLDEÁK	0	0	0	0	0	0	0	0	0	0	0	0
ÓPUSZTASZER	5 800 000	4 350 000	5 075 000	725 000	352 000	352 000	352 000	0	0	0	0	0
ÖTTÖMÖS	0	0	0	0	0	0	0	0	0	0	0	0
PITVAROS	0	0	0	0	7 920 000	7 920 000	8 096 000	176 000	0	0	0	0
PUSZTAMÉRGES	0	0	0	0	0	0	0	0	0	0	0	0
PUSZTASZER	0	0	0	0	0	0	0	0	0	0	0	0
RÖSZKE	0	0	0	0	0	0	0	0	0	0	0	0
RUZSA	0	0	0	0	4 224 000	4 224 000	4 224 000	0	0	0	0	0
SÁNDORFALVA	0	0	0	0	3 520 000	3 520 000	4 224 000	704 000	0	0	0	0
SZATYMAZ	0	0	0	0	3 520 000	3 520 000	3 520 000	0	0	0	0	0
SZEGED	351 625 000	351 625 000	354 525 000	2 900 000	89 976 000	89 976 000	149 210 000	59 234 000	40 749 000	40 749 000	45 543 000	4 794 000
SZEGVÁR	0	0	0	0	6 864 000	6 864 000	6 864 000	0	0	0	0	0
SZENTES	30 450 000	30 450 000	28 275 000	-2 175 000	36 100 000	36 100 000	36 100 000	0	19 975 000	19 975 000	19 975 000	0
SZÉKKUTAS	0	0	0	0	3 520 000	3 520 000	3 520 000	0	0	0	0	0
TISZASZIGET	0	0	0	0	0	0	0	0	0	0	0	0
TÖMÖRKÉNY	31 175 000	31 175 000	29 725 000	-1 450 000	14 080 000	14 080 000	14 784 000	704 000	0	0	0	0
ÚJSZENTIVÁN	0	0	0	0	0	0	0	0	0	0	0	0
ÜLLÉS	0	0	0	0	4 224 000	4 224 000	4 224 000	0	0	0	0	0
ZÁKÁNYSZÉK	6 525 000	3 625 000	2 175 000	-1 450 000	5 280 000	5 280 000	5 280 000	0	0	0	0	0
ZSOMBÓ	0	0	0	0	0	0	0	0	0	0	0	0
MEGYE ÖNKORMÁNYZATAI ÖSSZESEN	1 595 725 000	1 589 200 000	1 571 075 000	-18 125 000	350 078 000	352 542 000	415 824 000	63 282 000	86 691 500	86 691 500	89 088 500	2 397 000

MAGYAR KÖZLÖNY

2004/193/II. szám

A HELYI ÖNKORMÁNYZATOK 2003. ÉVI TERVEZETT-TÉNYLEGES NORMATÍV ÁLLAMI HOZZÁJÁRULÁSÁNAK ELSZÁMOLÁSA

CSONGRÁD MEGYE

Megyekód: 06

Önkormányzat	Fogyatékos személyek, pszichiátriai és szenvedélybetegek bentlakásos intézményi ellátása				Gyermekek napközbeni ellátása				Szociális és gyermekjóléti int. módszertani feladatok			
	Állami hozzájárulás, Ft				Állami hozzájárulás, Ft				Állami hozzájárulás, Ft			
	Tervezett	Módosított	Tényleges	Eltérés	Tervezett	Módosított	Tényleges	Eltérés	Tervezett	Módosított	Tényleges	Eltérés
MEGYEI ÖNKORMÁNYZAT	596 750 000	596 750 000	585 200 000	-11 550 000	0	0	0	0	10 550 000	10 550 000	10 550 000	0
ALGYÓ	0	0	0	0	0	0	0	0	0	0	0	0
AMBRÓZFALVA	0	0	0	0	0	0	0	0	0	0	0	0
APÁTFALVA	0	0	0	0	0	0	0	0	0	0	0	0
ÁRPÁDHALOM	0	0	0	0	0	0	0	0	0	0	0	0
ÁSOTTHALOM	0	0	0	0	0	0	0	0	0	0	0	0
BAKS	0	0	0	0	0	0	0	0	0	0	0	0
BALÁSTYA	0	0	0	0	0	0	0	0	0	0	0	0
BORDÁNY	0	0	0	0	0	0	0	0	0	0	0	0
CSANÁDALBERTI	0	0	0	0	0	0	0	0	0	0	0	0
CSANÁDPALOTA	0	0	0	0	4 693 000	4 332 000	6 859 000	2 527 000	0	0	0	0
CSANYTELEK	0	0	0	0	0	0	0	0	0	0	0	0
CSENGELE	0	0	0	0	0	0	0	0	0	0	0	0
CSONGRÁD	0	0	0	0	14 801 000	14 801 000	15 162 000	361 000	0	0	0	0
DEREKEGYHÁZ	0	0	0	0	0	0	0	0	0	0	0	0
DESZK	0	0	0	0	0	0	0	0	0	0	0	0
DOMASZÉK	0	0	0	0	0	0	0	0	0	0	0	0
DÓC	0	0	0	0	0	0	0	0	0	0	0	0
EPERJES	0	0	0	0	0	0	0	0	0	0	0	0
FÁBIÁNSEBESTYÉN	0	0	0	0	0	0	0	0	0	0	0	0
FELGYŐ	0	0	0	0	0	0	0	0	0	0	0	0
FERENCZÁLLÁS	0	0	0	0	0	0	0	0	0	0	0	0
FORRÁSKÚT	0	0	0	0	0	0	0	0	0	0	0	0
FÖLDEÁK	0	0	0	0	5 415 000	5 415 000	4 332 000	-1 083 000	0	0	0	0
HÓDMEZŐVÁSÁRHELY	97 020 000	97 020 000	97 790 000	770 000	52 706 000	52 706 000	54 872 000	2 166 000	0	0	0	0
KIRÁLYHEGYES	0	0	0	0	0	0	0	0	0	0	0	0
KISTELEK	0	0	0	0	0	0	0	0	0	0	0	0
KISZOMBOR	0	0	0	0	10 830 000	9 386 000	9 386 000	0	0	0	0	0
KLÁRAFALVA	0	0	0	0	0	0	0	0	0	0	0	0
KÖVEGY	0	0	0	0	0	0	0	0	0	0	0	0
KÜBEKHÁZA	0	0	0	0	0	0	0	0	0	0	0	0
MAGYARCSANÁD	0	0	0	0	0	0	0	0	0	0	0	0
MAKÓ	0	0	0	0	20 577 000	20 577 000	18 411 000	-2 166 000	0	0	0	0
MAROSLELE	0	0	0	0	0	0	0	0	0	0	0	0

A HELYI ÖNKORMÁNYZATOK 2003. ÉVI TERVEZETT-TÉNYLEGES NORMATÍV ÁLLAMI HOZZÁJÁRULÁSÁNAK ELSZÁMOLÁSA

294

CSONGRÁD MEGYE

Megyekód: 06

Önkormányzat	Fogyatékos személyek, pszichiátriai és szenvedélybetegek bentlakásos intézményi ellátása				Gyermekek napközbeni ellátása				Szociális és gyermekjóléti int. módszertani feladatok			
	Állami hozzájárulás, Ft				Állami hozzájárulás, Ft				Állami hozzájárulás, Ft			
	Tervezett	Módosított	Tényleges	Eltérés	Tervezett	Módosított	Tényleges	Eltérés	Tervezett	Módosított	Tényleges	Eltérés
MÁRTÉLY	0	0	0	0	0	0	0	0	0	0	0	0
MINDSZENT	0	0	0	0	2 888 000	2 888 000	2 527 000	-361 000	0	0	0	0
MÓRAHALOM	0	0	0	0	8 664 000	8 664 000	9 025 000	361 000	0	0	0	0
NAGYÉR	0	0	0	0	0	0	0	0	0	0	0	0
NAGYLAK	0	0	0	0	0	0	0	0	0	0	0	0
NAGYMÁGOCS	0	0	0	0	0	0	0	0	0	0	0	0
NAGYTÓKE	0	0	0	0	0	0	0	0	0	0	0	0
ÓFÖLDEÁK	0	0	0	0	0	0	0	0	0	0	0	0
ÓPUSZTASZER	0	0	0	0	0	0	0	0	0	0	0	0
ÖTTÖMÖS	0	0	0	0	0	0	0	0	0	0	0	0
PITVAROS	0	0	0	0	0	0	0	0	0	0	0	0
PUSZTAMÉRGES	0	0	0	0	0	0	0	0	0	0	0	0
PUSZTASZER	0	0	0	0	0	0	0	0	0	0	0	0
RÖSZKE	0	0	0	0	3 610 000	3 610 000	3 610 000	0	0	0	0	0
RUZSA	0	0	0	0	3 249 000	2 888 000	2 888 000	0	0	0	0	0
SÁNDORFALVA	0	0	0	0	5 054 000	5 054 000	6 137 000	1 083 000	0	0	0	0
SZATYMAZ	0	0	0	0	0	0	0	0	0	0	0	0
SZEGED	137 060 000	131 670 000	133 980 000	2 310 000	236 455 000	236 455 000	258 837 000	22 382 000	6 000 000	6 000 000	6 000 000	0
SZEGVÁR	0	0	0	0	0	0	0	0	0	0	0	0
SZENTES	0	0	0	0	20 216 000	20 216 000	20 577 000	361 000	4 060 000	4 060 000	4 060 000	0
SZÉKKUTAS	0	0	0	0	0	0	0	0	0	0	0	0
TISZASZIGET	0	0	0	0	0	0	0	0	0	0	0	0
TÖMÖRKÉNY	0	0	0	0	0	0	0	0	0	0	0	0
ÚJSZENTIVÁN	0	0	0	0	0	0	0	0	0	0	0	0
ÜLLÉS	0	0	0	0	0	0	0	0	0	0	0	0
ZÁKÁNYSZÉK	0	0	0	0	0	0	0	0	0	0	0	0
ZSOMBÓ	0	0	0	0	0	0	0	0	0	0	0	0
MEGYE ÖNKORMÁNYZATAI ÖSSZESEN	830 830 000	825 440 000	816 970 000	-8 470 000	389 158 000	386 992 000	412 623 000	25 631 000	20 610 000	20 610 000	20 610 000	0

MAGYAR KÖZLÖNY

2004/193/II. szám

A HELYI ÖNKORMÁNYZATOK 2003. ÉVI TERVEZETT-TÉNYLEGES NORMATÍV ÁLLAMI HOZZÁJÁRULÁSÁNAK ELSZÁMOLÁSA

CSONGRÁD MEGYE

Megyekód: 06

Önkormányzat	Óvodai nevelés				Iskolai oktatás				Különleges gondozás keretében nyújtott ellátás			
	Állami hozzájárulás, Ft				Állami hozzájárulás, Ft				Állami hozzájárulás, Ft			
	Tervezett	Módosított	Tényleges	Eltérés	Tervezett	Módosított	Tényleges	Eltérés	Tervezett	Módosított	Tényleges	Eltérés
MEGYEI ÖNKORMÁNYZAT	0	0	0	0	1 202 656 000	1 202 656 000	1 210 264 000	7 608 000	317 585 000	317 585 000	313 490 000	-4 095 000
ALGYŐ	30 576 000	29 484 000	29 120 000	-364 000	67 056 000	65 726 000	66 301 000	575 000	3 926 000	906 000	906 000	0
AMBRÓZFALVA	0	0	0	0	0	0	0	0	0	0	0	0
APÁTFALVA	16 744 000	16 562 000	16 562 000	0	49 614 000	49 420 000	49 801 000	381 000	430 000	430 000	430 000	0
ÁRPÁDHALOM	2 912 000	2 912 000	2 912 000	0	9 726 000	9 726 000	9 726 000	0	0	0	0	0
ÁSOTTHALOM	22 568 000	22 568 000	21 840 000	-728 000	61 521 000	61 521 000	61 708 000	187 000	12 470 000	12 470 000	12 470 000	0
BAKS	17 108 000	17 108 000	17 472 000	364 000	36 008 000	35 620 000	36 195 000	575 000	10 750 000	10 750 000	11 610 000	860 000
BALÁSTYA	18 928 000	18 382 000	18 018 000	-364 000	63 793 000	63 793 000	63 807 000	14 000	0	0	0	0
BORDÁNY	17 472 000	17 836 000	17 836 000	0	57 601 000	57 227 000	57 227 000	0	0	0	0	0
CSANÁDALBERTI	7 280 000	7 280 000	7 462 000	182 000	9 537 000	9 537 000	9 537 000	0	0	0	0	0
CSANÁDPALOTA	19 838 000	19 838 000	20 930 000	1 092 000	62 790 000	62 229 000	62 222 000	-7 000	3 870 000	4 730 000	4 730 000	0
CSANYTELEK	20 384 000	20 384 000	19 656 000	-728 000	40 323 000	38 598 000	38 972 000	374 000	4 300 000	4 300 000	4 300 000	0
CSENGELE	8 190 000	8 190 000	8 190 000	0	32 378 000	32 191 000	32 184 000	-7 000	0	0	0	0
CSONGRÁD	105 924 000	105 924 000	106 652 000	728 000	299 922 000	299 922 000	297 290 000	-2 632 000	7 934 000	7 934 000	8 702 000	768 000
DEREKEGYHÁZ	7 644 000	7 644 000	8 190 000	546 000	21 953 000	21 371 000	21 371 000	0	0	0	0	0
DESZK	16 926 000	15 834 000	15 834 000	0	53 957 000	53 957 000	53 763 000	-194 000	0	0	0	0
DOMASZÉK	27 300 000	27 300 000	26 026 000	-1 274 000	64 125 000	64 125 000	64 866 000	741 000	0	0	0	0
DÓC	6 552 000	6 552 000	6 370 000	-182 000	17 900 000	17 900 000	17 900 000	0	0	0	430 000	430 000
EPERJES	1 274 000	1 092 000	1 456 000	364 000	5 729 000	5 535 000	5 729 000	194 000	0	0	0	0
FÁBIÁNSEBESTYÉN	14 742 000	14 742 000	12 922 000	-1 820 000	40 463 000	40 463 000	40 470 000	7 000	0	0	0	0
FELGYŐ	6 370 000	6 370 000	6 552 000	182 000	26 462 000	26 462 000	25 555 000	-907 000	430 000	430 000	430 000	0
FERENC SZÁLLÁS	2 366 000	2 366 000	2 366 000	0	2 805 000	2 992 000	3 179 000	187 000	0	0	0	0
FORRÁSKÚT	11 648 000	11 102 000	11 102 000	0	37 962 000	37 962 000	37 387 000	-575 000	12 654 000	12 654 000	15 664 000	3 010 000
FÖLDEÁK	18 564 000	18 564 000	18 746 000	182 000	66 731 000	66 731 000	65 581 000	-1 150 000	0	0	4 730 000	4 730 000
HÓDMEZŐVÁSÁRHELY	259 714 000	259 714 000	252 070 000	-7 644 000	1 571 955 000	1 571 955 000	1 537 426 000	-34 529 000	59 139 000	59 139 000	60 685 000	1 546 000
KIRÁLYHEGYES	3 276 000	3 276 000	3 094 000	-182 000	11 804 000	11 804 000	11 617 000	-187 000	0	0	0	0
KISTELEK	45 682 000	44 954 000	44 954 000	0	210 481 000	209 325 000	210 680 000	1 355 000	15 910 000	16 340 000	18 060 000	1 720 000
KISZOMBOR	22 750 000	22 568 000	22 568 000	0	78 058 000	76 915 000	76 908 000	-7 000	0	0	430 000	430 000
KLÁRAFALVA	2 730 000	2 730 000	2 730 000	0	2 618 000	2 618 000	2 431 000	-187 000	0	0	0	0
KÖVEGY	2 002 000	2 002 000	2 002 000	0	0	0	0	0	0	0	0	0
KÜBEKHÁZA	10 556 000	10 010 000	10 010 000	0	22 292 000	22 098 000	22 098 000	0	0	0	0	0
MAGYARCSANÁD	12 194 000	12 194 000	11 648 000	-546 000	21 876 000	21 876 000	20 525 000	-1 351 000	6 450 000	6 450 000	6 020 000	-430 000
MAKÓ	132 860 000	133 588 000	133 588 000	0	654 513 000	650 559 000	649 807 000	-752 000	0	0	0	0
MAROSLELE	13 468 000	13 286 000	13 468 000	182 000	37 733 000	37 733 000	37 553 000	-180 000	0	0	0	0

A HELYI ÖNKORMÁNYZATOK 2003. ÉVI TERVEZETT-TÉNYLEGES NORMATÍV ÁLLAMI HOZZÁJÁRULÁSÁNAK ELSZÁMOLÁSA

296

CSONGRÁD MEGYE

Megyekód: 06

Önkormányzat	Óvodai nevelés				Iskolai oktatás				Különleges gondozás keretében nyújtott ellátás			
	Állami hozzájárulás, Ft				Állami hozzájárulás, Ft				Állami hozzájárulás, Ft			
	Tervezett	Módosított	Tényleges	Eltérés	Tervezett	Módosított	Tényleges	Eltérés	Tervezett	Módosított	Tényleges	Eltérés
MÁRTÉLY	8 554 000	8 554 000	8 736 000	182 000	21 780 000	21 780 000	21 967 000	187 000	0	0	0	0
MINDSZENT	44 044 000	44 044 000	43 316 000	-728 000	126 022 000	126 022 000	124 505 000	-1 517 000	6 450 000	6 450 000	6 020 000	-430 000
MÓRAHALOM	33 306 000	33 306 000	34 216 000	910 000	101 472 000	101 472 000	100 156 000	-1 316 000	0	0	0	0
NAGYÉR	5 642 000	5 278 000	5 278 000	0	6 545 000	6 171 000	6 171 000	0	0	0	0	0
NAGYLAK	3 276 000	3 094 000	2 730 000	-364 000	4 114 000	3 927 000	3 927 000	0	0	0	0	0
NAGYMÁGOCS	17 836 000	17 836 000	17 290 000	-546 000	42 997 000	42 429 000	42 429 000	0	0	0	0	0
NAGYTÓKE	2 912 000	2 912 000	2 912 000	0	0	0	0	0	0	0	0	0
ÓFÖLDEÁK	1 820 000	1 820 000	1 638 000	-182 000	0	0	0	0	0	0	0	0
ÓPUSZTASZER	9 100 000	9 100 000	9 282 000	182 000	29 393 000	29 393 000	29 580 000	187 000	0	0	430 000	430 000
ÖTTÖMÖS	7 644 000	7 462 000	7 280 000	-182 000	14 111 000	14 111 000	14 298 000	187 000	7 310 000	7 310 000	7 310 000	0
PITVAROS	8 372 000	8 372 000	8 736 000	364 000	34 507 000	34 507 000	34 306 000	-201 000	0	0	0	0
PUSZTAMÉRGES	7 280 000	7 280 000	7 280 000	0	115 679 000	82 319 000	80 330 000	-1 989 000	0	0	0	0
PUSZTASZER	6 370 000	6 188 000	6 188 000	0	27 100 000	26 719 000	26 719 000	0	0	0	0	0
RÖSZKE	17 836 000	17 472 000	15 652 000	-1 820 000	45 879 000	45 505 000	44 937 000	-568 000	0	0	0	0
RUZSA	13 832 000	13 650 000	13 650 000	0	43 504 000	42 929 000	42 929 000	0	0	0	0	0
SÁNDORFALVA	39 130 000	39 130 000	40 404 000	1 274 000	136 531 000	136 531 000	135 388 000	-1 143 000	12 040 000	12 040 000	11 180 000	-860 000
SZATYMAZ	26 390 000	26 390 000	26 390 000	0	66 051 000	66 051 000	66 252 000	201 000	430 000	430 000	430 000	0
SZEGED	850 304 000	844 662 000	851 578 000	6 916 000	5 481 125 000	5 429 398 000	5 410 521 000	-18 877 000	268 157 000	258 872 000	289 113 000	30 241 000
SZEGVÁR	24 024 000	24 024 000	25 480 000	1 456 000	84 147 000	84 147 000	83 011 000	-1 136 000	3 870 000	3 870 000	4 300 000	430 000
SZENTES	196 196 000	191 464 000	190 372 000	-1 092 000	396 153 000	394 470 000	392 759 000	-1 711 000	12 480 000	12 480 000	15 551 000	3 071 000
SZÉKKUTAS	14 378 000	14 378 000	13 832 000	-546 000	43 053 000	40 379 000	40 393 000	14 000	3 870 000	4 300 000	4 300 000	0
TISZASZIGET	8 554 000	8 372 000	8 554 000	182 000	20 567 000	20 761 000	20 373 000	-388 000	0	0	860 000	860 000
TÖMÖRKÉNY	7 462 000	7 462 000	7 644 000	182 000	29 781 000	29 781 000	30 162 000	381 000	1 720 000	1 720 000	1 720 000	0
ÚJSZENTIVÁN	7 280 000	7 280 000	7 462 000	182 000	18 683 000	18 683 000	18 870 000	187 000	0	0	430 000	430 000
ÜLLÉS	19 474 000	19 474 000	20 202 000	728 000	51 173 000	51 554 000	51 297 000	-257 000	13 330 000	13 330 000	14 620 000	1 290 000
ZÁKÁNYSZÉK	14 924 000	14 924 000	14 378 000	-546 000	46 566 000	46 566 000	46 185 000	-381 000	430 000	430 000	430 000	0
ZSOMBÓ	20 930 000	20 930 000	20 748 000	-182 000	63 087 000	63 087 000	62 346 000	-741 000	7 248 000	7 248 000	11 180 000	3 932 000
MEGYE ÖNKORMÁNYZATAI ÖSSZESEN	2 323 412 000	2 307 214 000	2 303 574 000	-3 640 000	11 992 362 000	11 889 239 000	11 829 891 000	-59 348 000	793 183 000	782 598 000	830 961 000	48 363 000

MAGYAR KÖZLÖNY

2004/193/II. szám

A HELYI ÖNKORMÁNYZATOK 2003. ÉVI TERVEZETT-TÉNYLEGES NORMATÍV ÁLLAMI HOZZÁJÁRULÁSÁNAK ELSZÁMOLÁSA

CSONGRÁD MEGYE

Megyekód: 06

Önkormányzat	Alapfokú művészetoktatás				Bentlakásos közoktatási intézményi ellátás				Kiegészítő hozzájárulás egyéb közoktatási feladatokhoz			
	Állami hozzájárulás, Ft				Állami hozzájárulás, Ft				Állami hozzájárulás, Ft			
	Tervezett	Módosított	Tényleges	Eltérés	Tervezett	Módosított	Tényleges	Eltérés	Tervezett	Módosított	Tényleges	Eltérés
MEGYEI ÖNKORMÁNYZAT	4 330 000	4 330 000	5 544 000	1 214 000	397 400 000	397 400 000	390 730 000	-6 670 000	74 153 500	74 153 500	60 851 000	-13 302 500
ALGYŐ	0	0	0	0	0	0	0	0	12 640 500	9 107 500	9 843 000	735 500
AMBRÓZFALVA	0	0	0	0	0	0	0	0	0	0	0	0
APÁTFALVA	0	0	0	0	0	0	0	0	15 599 000	15 162 000	15 184 500	22 500
ÁRPÁDHALOM	0	0	0	0	0	0	0	0	4 047 000	4 047 000	4 077 000	30 000
ÁSOTHALOM	10 792 000	10 792 000	11 554 000	762 000	0	0	0	0	13 672 500	13 672 500	12 037 500	-1 635 000
BAKS	0	0	0	0	0	0	0	0	17 098 500	18 438 000	18 718 000	280 000
BALÁSTYA	0	0	0	0	0	0	0	0	8 892 500	9 125 000	7 915 000	-1 210 000
BORDÁNY	15 630 000	15 230 000	15 424 000	194 000	0	0	0	0	14 455 000	14 105 000	13 568 500	-536 500
CSANÁDALBERTI	0	0	0	0	0	0	0	0	15 609 400	15 609 400	16 013 300	403 900
CSANÁDPALOTA	0	0	0	0	0	0	0	0	32 099 200	29 070 300	28 476 400	-593 900
CSANYTELEK	0	0	0	0	0	0	0	0	10 011 000	11 059 000	10 307 500	-751 500
CSENGELE	0	0	0	0	0	0	0	0	12 180 000	11 686 000	11 156 000	-530 000
CSONGRÁD	37 462 000	37 462 000	36 202 000	-1 260 000	5 280 000	5 280 000	4 950 000	-330 000	87 152 500	87 152 500	75 062 500	-12 090 000
DEREKEGYHÁZ	0	0	0	0	0	0	0	0	8 158 000	7 966 000	8 675 500	709 500
DESZK	0	0	0	0	0	0	0	0	13 138 500	17 029 700	16 498 700	-531 000
DOMASZÉK	1 160 000	1 160 000	4 438 000	3 278 000	0	0	0	0	12 562 500	7 672 500	7 862 500	190 000
DÓC	6 930 000	6 930 000	6 864 000	-66 000	0	0	0	0	7 016 500	7 016 500	7 367 500	351 000
EPERJES	0	0	0	0	0	0	0	0	2 243 000	2 141 000	2 141 000	0
FÁBIÁNSEBESTYÉN	0	0	0	0	0	0	0	0	12 862 000	12 862 000	12 239 500	-622 500
FELGYŐ	0	0	0	0	0	0	0	0	11 310 000	11 310 000	11 154 000	-156 000
FERENC SZÁLLÁS	0	0	0	0	0	0	0	0	2 329 000	2 353 000	2 583 000	230 000
FORRÁSKÚT	12 566 000	12 566 000	12 632 000	66 000	0	0	0	0	12 762 000	12 300 000	12 508 500	208 500
FÖLDEÁK	0	0	0	0	0	0	0	0	28 709 000	28 709 000	25 420 500	-3 288 500
HÓDMEZŐVÁSÁRHELY	64 262 000	64 262 000	58 992 000	-5 270 000	103 290 000	103 290 000	99 990 000	-3 300 000	195 401 000	195 401 000	180 377 500	-15 023 500
KIRÁLYHEGYES	0	0	0	0	0	0	0	0	6 007 000	5 467 000	5 591 000	124 000
KISTELEK	41 070 000	40 538 000	40 538 000	0	28 380 000	27 390 000	27 390 000	0	38 855 000	32 717 500	32 422 500	-295 000
KISZOMBOR	0	0	0	0	0	0	0	0	22 157 200	21 698 200	22 545 200	847 000
KLÁRAFALVA	0	0	0	0	0	0	0	0	2 535 500	2 535 500	2 443 500	-92 000
KÖVEGY	0	0	0	0	0	0	0	0	788 000	788 000	788 000	0
KÜBEKHÁZA	0	0	0	0	0	0	0	0	8 019 000	7 939 000	7 889 000	-50 000
MAGYARCSANÁD	0	0	0	0	0	0	0	0	22 874 000	22 670 000	21 444 000	-1 226 000
MAKÓ	51 850 000	50 150 000	50 546 000	396 000	41 910 000	39 600 000	40 920 000	1 320 000	108 361 500	98 721 500	77 723 500	-20 998 000
MAROSLELE	0	0	0	0	0	0	0	0	14 118 000	14 094 000	13 419 000	-675 000

A HELYI ÖNKORMÁNYZATOK 2003. ÉVI TERVEZETT-TÉNYLEGES NORMATÁV ÁLLAMI HOZZÁJÁRULÁSÁNAK ELSZÁMOLÁSA

298

CSONGRÁD MEGYE

Megyekód: 06

Önkormányzat	Alapfokú művészetoktatás				Bentlakásos közoktatási intézményi ellátás				Kiegészítő hozzájárulás egyéb közoktatási feladatokhoz			
	Állami hozzájárulás, Ft				Állami hozzájárulás, Ft				Állami hozzájárulás, Ft			
	Tervezett	Módosított	Tényleges	Eltérés	Tervezett	Módosított	Tényleges	Eltérés	Tervezett	Módosított	Tényleges	Eltérés
MÁRTÉLY	6 138 000	6 138 000	6 534 000	396 000	0	0	0	0	8 682 500	8 637 500	8 924 500	287 000
MINDSZENT	0	0	0	0	0	0	0	0	29 091 000	25 491 000	24 581 000	-910 000
MÓRAHALOM	25 482 000	25 482 000	28 248 000	2 766 000	0	0	0	0	17 025 500	17 025 500	16 611 000	-414 500
NAGYÉR	0	0	0	0	0	0	0	0	5 677 000	5 215 000	5 015 000	-200 000
NAGYLAK	0	0	0	0	0	0	0	0	3 280 000	1 596 000	1 924 000	328 000
NAGYMÁGOCS	0	0	0	0	0	0	0	0	4 540 000	4 540 000	5 280 000	740 000
NAGYTÓKE	0	0	0	0	0	0	0	0	1 218 000	1 218 000	1 218 000	0
ÓFÖLDEÁK	0	0	0	0	0	0	0	0	780 000	570 000	612 000	42 000
ÓPUSZTASZER	0	0	0	0	0	0	0	0	12 570 500	10 870 500	10 935 000	64 500
ÖTTÖMÖS	0	0	0	0	0	0	0	0	11 198 000	11 060 000	10 531 500	-528 500
PITVAROS	6 100 000	6 100 000	6 300 000	200 000	0	0	0	0	18 431 900	18 431 900	18 547 100	115 200
PUSZTAMÉRGES	0	0	0	0	39 270 000	39 270 000	42 240 000	2 970 000	12 202 000	12 202 000	13 638 000	1 436 000
PUSZTASZER	0	0	0	0	0	0	0	0	8 236 500	8 118 500	7 774 500	-344 000
RÖSZKE	0	0	0	0	0	0	0	0	15 631 000	12 485 000	11 876 500	-608 500
RUZSA	8 620 000	8 256 000	8 756 000	500 000	0	0	0	0	16 906 500	16 442 500	16 057 500	-385 000
SÁNDORFALVA	0	0	0	0	0	0	0	0	11 757 500	11 757 500	13 432 500	1 675 000
SZATYMAZ	10 638 000	10 638 000	10 942 000	304 000	0	0	0	0	6 557 500	6 557 500	9 292 500	2 735 000
SZEGED	119 166 000	119 034 000	124 088 000	5 054 000	558 690 000	549 780 000	556 050 000	6 270 000	563 585 500	549 323 000	550 773 000	1 450 000
SZEGVÁR	0	0	0	0	0	0	0	0	12 785 000	12 785 000	10 078 000	-2 707 000
SZENTES	54 120 000	54 120 000	51 644 000	-2 476 000	109 230 000	109 230 000	111 600 000	2 370 000	101 846 600	97 466 600	101 332 100	3 865 500
SZÉKKUTAS	0	0	0	0	0	0	0	0	11 870 000	11 187 500	11 169 500	-18 000
TISZASZIGET	0	0	0	0	0	0	0	0	8 062 500	8 158 500	6 514 500	-1 644 000
TÖMÖRKÉNY	0	0	0	0	0	0	0	0	12 554 000	12 554 000	12 582 500	28 500
ÚJSZENTIVÁN	0	0	0	0	0	0	0	0	8 510 500	7 502 500	7 928 000	425 500
ÜLLÉS	10 806 000	10 806 000	10 278 000	-528 000	0	0	0	0	17 474 500	17 498 500	17 928 000	429 500
ZÁKÁNYSZÉK	18 394 000	18 394 000	16 376 000	-2 018 000	0	0	0	0	13 450 000	12 810 000	11 961 500	-848 500
ZSOMBÓ	8 126 000	8 126 000	8 438 000	312 000	0	0	0	0	12 812 000	12 812 000	13 531 500	719 500
MEGYE ÖNKORMÁNYZATAI ÖSSZESEN	513 642 000	510 514 000	514 338 000	3 824 000	1 283 450 000	1 271 240 000	1 273 870 000	2 630 000	1 794 553 300	1 738 095 100	1 674 353 300	-63 741 800

MAGYAR KÖZLÖNY

2004/193/II. szám

A HELYI ÖNKORMÁNYZATOK 2003. ÉVI TERVEZETT-TÉNYLEGES NORMATÍV ÁLLAMI HOZZÁJÁRULÁSÁNAK ELSZÁMOLÁSA

CSONGRÁD MEGYE

Megyekód: 06

Önkormányzat	Helyi közművelődési és közgyűteményi feladatok				Megyei/fővárosi közművelődési, közgyűteményi feladatok				SZJA 2002. a megyei önkormányzatoknál (csak kamathoz)			
	Állami hozzájárulás, Ft				Állami hozzájárulás, Ft				Állami hozzájárulás, Ft			
	Tervezett	Módosított	Tényleges	Eltérés	Tervezett	Módosított	Tényleges	Eltérés	Tervezett	Módosított	Tényleges	Eltérés
MEGYEI ÖNKORMÁNYZAT	0	0	0	0	255 531 000	255 531 000	255 531 000	0	315 988 050	315 752 150	315 752 150	0
ALGYŐ	5 944 304	5 944 304	5 944 304	0	0	0	0	0	0	0	0	0
AMBRÓZFALVA	609 358	609 358	609 358	0	0	0	0	0	0	0	0	0
APÁTFALVA	3 836 616	3 836 616	3 836 616	0	0	0	0	0	0	0	0	0
ÁRPÁDHALOM	701 820	701 820	701 820	0	0	0	0	0	0	0	0	0
ÁSOTTHALOM	4 686 598	4 686 598	4 686 598	0	0	0	0	0	0	0	0	0
BAKS	2 632 382	2 632 382	2 632 382	0	0	0	0	0	0	0	0	0
BALÁSTYA	4 041 592	4 041 592	4 041 592	0	0	0	0	0	0	0	0	0
BORDÁNY	3 468 996	3 468 996	3 468 996	0	0	0	0	0	0	0	0	0
CSANÁDALBERTI	584 850	584 850	584 850	0	0	0	0	0	0	0	0	0
CSANÁDPALOTA	3 673 972	3 673 972	3 673 972	0	0	0	0	0	0	0	0	0
CSANYTELEK	3 394 358	3 394 358	3 394 358	0	0	0	0	0	0	0	0	0
CSENGELE	2 254 736	2 254 736	2 254 736	0	0	0	0	0	0	0	0	0
CSONGRÁD	21 198 306	21 198 306	21 198 306	0	0	0	0	0	0	0	0	0
DEREKEGYHÁZ	2 090 978	2 090 978	2 090 978	0	0	0	0	0	0	0	0	0
DESZK	3 632 754	3 632 754	3 632 754	0	0	0	0	0	0	0	0	0
DOMASZÉK	4 642 038	4 642 038	4 642 038	0	0	0	0	0	0	0	0	0
DÓC	900 112	900 112	900 112	0	0	0	0	0	0	0	0	0
EPERJES	825 474	825 474	825 474	0	0	0	0	0	0	0	0	0
FÁBIÁNSEBESTYÉN	2 659 118	2 659 118	2 659 118	0	0	0	0	0	0	0	0	0
FELGYŐ	1 613 072	1 613 072	1 613 072	0	0	0	0	0	0	0	0	0
FERENC SZÁLLÁS	785 370	785 370	785 370	0	0	0	0	0	0	0	0	0
FORRÁSKÚT	2 440 774	2 440 774	2 440 774	0	0	0	0	0	0	0	0	0
FÖLDEÁK	3 756 408	3 756 408	3 756 408	0	0	0	0	0	0	0	0	0
HÓDMEZŐVÁSÁRHELY	54 581 544	54 581 544	54 581 544	0	0	0	0	0	0	0	0	0
KIRÁLYHEGYES	821 018	821 018	821 018	0	0	0	0	0	0	0	0	0
KISTELEK	8 533 240	8 533 240	8 533 240	0	0	0	0	0	0	0	0	0
KISZOMBOR	4 830 304	4 830 304	4 830 304	0	0	0	0	0	0	0	0	0
KLÁRAFALVA	585 964	585 964	585 964	0	0	0	0	0	0	0	0	0
KÖVEGY	560 342	560 342	560 342	0	0	0	0	0	0	0	0	0
KÜBEKHÁZA	1 816 934	1 816 934	1 816 934	0	0	0	0	0	0	0	0	0
MAGYARCSANÁD	1 820 276	1 820 276	1 820 276	0	0	0	0	0	0	0	0	0
MAKÓ	28 930 580	28 930 580	28 930 580	0	0	0	0	0	0	0	0	0
MAROSLELE	2 488 676	2 488 676	2 488 676	0	0	0	0	0	0	0	0	0

A HELYI ÖNKORMÁNYZATOK 2003. ÉVI TERVEZETT-TÉNYLEGES NORMATÍV ÁLLAMI HOZZÁJÁRULÁSÁNAK ELSZÁMOLÁSA

300

CSONGRÁD MEGYE

Megyekód: 06

Önkormányzat	Helyi közművelődési és közgyűjteményi feladatok				Megyei/fővárosi közművelődési, közgyűjteményi feladatok				SZJA 2002. a megyei önkormányzatoknál (csak kamathoz)			
	Állami hozzájárulás, Ft				Állami hozzájárulás, Ft				Állami hozzájárulás, Ft			
	Tervezett	Módosított	Tényleges	Eltérés	Tervezett	Módosított	Tényleges	Eltérés	Tervezett	Módosított	Tényleges	Eltérés
MÁRTÉLY	1 478 278	1 478 278	1 478 278	0	0	0	0	0	0	0	0	0
MINDSZENT	8 531 012	8 531 012	8 531 012	0	0	0	0	0	0	0	0	0
MÓRAHALOM	6 226 146	6 226 146	6 226 146	0	0	0	0	0	0	0	0	0
NAGYÉR	722 986	722 986	722 986	0	0	0	0	0	0	0	0	0
NAGYLAK	737 468	737 468	737 468	0	0	0	0	0	0	0	0	0
NAGYMÁGOCS	3 932 420	3 932 420	3 932 420	0	0	0	0	0	0	0	0	0
NAGYTÓKE	578 166	578 166	578 166	0	0	0	0	0	0	0	0	0
ÓFÖLDEÁK	621 612	621 612	621 612	0	0	0	0	0	0	0	0	0
ÓPUSZTASZER	2 513 184	2 513 184	2 513 184	0	0	0	0	0	0	0	0	0
ÖTTÖMÖS	920 164	920 164	920 164	0	0	0	0	0	0	0	0	0
PITVAROS	1 819 162	1 819 162	1 819 162	0	0	0	0	0	0	0	0	0
PUSZTAMÉRGES	1 367 992	1 367 992	1 367 992	0	0	0	0	0	0	0	0	0
PUSZTASZER	1 853 696	1 853 696	1 853 696	0	0	0	0	0	0	0	0	0
RÖSZKE	3 785 372	3 785 372	3 785 372	0	0	0	0	0	0	0	0	0
RUZSA	3 182 698	3 182 698	3 182 698	0	0	0	0	0	0	0	0	0
SÁNDORFALVA	8 937 622	8 937 622	8 937 622	0	0	0	0	0	0	0	0	0
SZATYMAZ	4 854 812	4 854 812	4 854 812	0	0	0	0	0	0	0	0	0
SZEGED	183 547 096	183 547 096	183 547 096	0	0	0	0	0	0	0	0	0
SZEGVÁR	5 699 224	5 699 224	5 699 224	0	0	0	0	0	0	0	0	0
SZENTES	35 225 794	35 225 794	35 225 794	0	0	0	0	0	0	0	0	0
SZÉKKUTAS	2 900 856	2 900 856	2 900 856	0	0	0	0	0	0	0	0	0
TISZASZIGET	1 975 122	1 975 122	1 975 122	0	0	0	0	0	0	0	0	0
TÖMÖRKÉNY	2 229 114	2 229 114	2 229 114	0	0	0	0	0	0	0	0	0
ÚJSZENTIVÁN	1 732 270	1 732 270	1 732 270	0	0	0	0	0	0	0	0	0
ÜLLÉS	3 582 624	3 582 624	3 582 624	0	0	0	0	0	0	0	0	0
ZÁKÁNYSZÉK	3 138 138	3 138 138	3 138 138	0	0	0	0	0	0	0	0	0
ZSOMBÓ	3 645 008	3 645 008	3 645 008	0	0	0	0	0	0	0	0	0
MEGYE ÖNKORMÁNYZATAI ÖSSZESEN	481 080 900	481 080 900	481 080 900	0	255 531 000	255 531 000	255 531 000	0	315 988 050	315 752 150	315 752 150	0

MAGYAR KÖZLÖNY

2004/193/II. szám

A HELYI ÖNKORMÁNYZATOK 2003. ÉVI TERVEZETT-TÉNYLEGES NORMATÍV ÁLLAMI HOZZÁJÁRULÁSÁNAK ELSZÁMOLÁSA

CSONGRÁD MEGYE

Megyekód: 06

Önkormányzat	Normatív állami hozzájárulás összesen			
	Normatív állami hozzájárulás összesen			
	Tervezett	Módosított	Tényleges	Eltérés
MEGYEI ÖNKORMÁNYZAT	4 922 754 450	4 914 945 950	4 859 543 650	-55 402 300
ALGYŐ	197 411 374	191 076 374	192 022 874	946 500
AMBRÓZFALVA	21 299 805	21 299 805	21 299 805	0
APÁTFALVA	137 605 919	135 897 479	136 300 979	403 500
ÁRPÁDHALOM	29 930 209	29 930 209	29 960 209	30 000
ÁSOTTHALOM	251 096 181	250 002 361	247 314 361	-2 688 000
BAKS	128 802 668	129 754 168	132 009 168	2 255 000
BALÁSTYA	163 959 591	163 646 091	162 086 091	-1 560 000
BORDÁNY	155 198 243	156 438 243	156 447 743	9 500
CSANÁDALBERTI	57 608 989	57 608 989	58 546 889	937 900
CSANÁDPALOTA	189 843 886	185 302 986	189 926 086	4 623 100
CSANYTELEK	156 201 262	155 524 262	154 418 762	-1 105 500
CSENGELE	91 797 195	91 116 195	90 579 195	-537 000
CSONGRÁD	854 657 222	854 657 222	839 610 022	-15 047 200
DEREKEGYHÁZ	68 416 209	67 642 209	68 897 709	1 255 500
DESZK	124 776 266	127 575 466	126 850 466	-725 000
DOMASZÉK	165 468 897	160 578 897	163 513 897	2 935 000
DÓC	53 618 610	53 618 610	54 651 610	1 033 000
EPERJES	26 408 402	25 930 402	26 488 402	558 000
FÁBIÁNSEBESTYÉN	126 758 322	126 758 322	124 322 822	-2 435 500
FELGYŐ	66 300 942	66 300 942	65 419 942	-881 000
FERENCSZÁLLÁS	25 669 944	25 880 944	26 297 944	417 000
FORRÁSKÚT	135 993 770	134 985 770	137 695 270	2 709 500
FÖLDEÁK	174 605 959	173 729 239	173 119 739	-609 500
HÓDMEZŐVÁSÁRHELY	3 247 010 682	3 247 010 682	3 174 009 182	-73 001 500
KIRÁLYHEGYES	43 380 166	42 808 186	42 563 186	-245 000
KISTELEK	516 842 222	511 332 722	512 144 842	812 120
KISZOMBOR	203 620 924	200 392 924	201 662 924	1 270 000
KLÁRAFALVA	17 530 460	17 530 460	17 251 460	-279 000
KÖVEGY	23 618 253	23 618 253	23 618 253	0
KÜBEKHÁZA	71 221 862	70 401 862	70 351 862	-50 000
MAGYARCSANÁD	103 011 309	102 807 309	99 958 309	-2 849 000
MAKÓ	1 412 355 773	1 391 854 773	1 370 275 893	-21 578 880
MAROSLELE	97 401 266	97 195 266	95 967 786	-1 227 480

A HELYI ÖNKORMÁNYZATOK 2003. ÉVI TERVEZETT-TÉNYLEGES NORMATÍV ÁLLAMI HOZZÁJÁRULÁSÁNAK ELSZÁMOLÁSA

CSONGRÁD MEGYE

Megyekód: 06

Önkormányzat	Normatív állami hozzájárulás összesen			
	Normatív állami hozzájárulás összesen			
	Tervezett	Módosított	Tényleges	Eltérés
MÁRTÉLY	79 826 756	77 781 756	79 779 676	1 997 920
MINDSZENT	347 795 793	344 195 793	340 974 793	-3 221 000
MÓRAHALOM	289 101 861	293 101 861	296 533 361	3 431 500
NAGYÉR	37 542 246	35 462 246	35 262 246	-200 000
NAGYLAK	21 312 109	19 259 109	19 223 109	-36 000
NAGYMÁGOCS	115 419 773	114 851 773	115 221 773	370 000
NAGYTÖKE	15 278 223	15 278 223	15 278 223	0
ÓFÖLDEÁK	12 482 765	11 982 605	11 987 685	5 080
ÓPUSZTASZER	101 464 010	98 314 010	99 902 510	1 588 500
ÖTTÖMÖS	62 118 641	59 798 641	59 275 141	-523 500
PITVAROS	100 730 651	100 730 651	101 384 851	654 200
PUSZTAMÉRGES	196 949 160	163 589 160	166 006 160	2 417 000
PUSZTASZER	71 940 049	71 259 049	70 915 049	-344 000
RÖSZKE	131 578 545	129 694 545	126 698 045	-2 996 500
RUZSA	154 064 903	149 376 083	149 491 083	115 000
SÁNDORFALVA	311 510 799	311 510 799	314 243 799	2 733 000
SZATYMAZ	177 878 631	181 211 964	184 551 964	3 340 000
SZEGED	10 709 510 782	10 614 162 282	10 773 348 974	159 186 692
SZEGVÁR	196 306 752	194 976 592	193 019 592	-1 957 000
SZENTES	1 389 218 236	1 378 423 236	1 381 168 186	2 744 950
SZÉKKUTAS	113 352 284	110 425 784	109 875 784	-550 000
TISZASZIGET	60 184 230	60 292 230	59 302 230	-990 000
TÖMÖRKÉNY	135 855 963	135 855 963	135 701 463	-154 500
ÚJSZENTIVÁN	55 761 484	54 753 484	55 977 984	1 224 500
ÜLLÉS	176 669 952	178 238 792	179 901 292	1 662 500
ZÁKÁNYSZÉK	159 316 336	156 543 916	151 300 416	-5 243 500
ZSOMBÓ	157 143 942	157 143 942	161 184 438	4 040 496
MEGYE ÖNKORMÁNYZATAI ÖSSZESEN	29 442 492 108	29 223 368 061	29 232 637 159	9 269 098

A HELYI ÖNKORMÁNYZATOK 2003. ÉVI TERVEZETT-TÉNYLEGES NORMATÍV ÁLLAMI HOZZÁJÁRULÁSÁNAK ELSZÁMOLÁSA

FEJÉR MEGYE

Megyekód: 07

Önkormányzat	Községek általános feladatai				Települési igazgatási, kommunális és sportfeladatok				Körjegyzőség működése			
	Állami hozzájárulás, Ft				Állami hozzájárulás, Ft				Állami hozzájárulás, Ft			
	Tervezett	Módosított	Tényleges	Eltérés	Tervezett	Módosított	Tényleges	Eltérés	Tervezett	Módosított	Tényleges	Eltérés
MEGYEI ÖNKORMÁNYZAT	0	0	0	0	0	0	0	0	0	0	0	0
ABA	3 000 000	3 000 000	3 000 000	0	10 122 497	10 122 497	10 122 497	0	0	0	0	0
ADONY	3 000 000	3 000 000	3 000 000	0	8 618 932	8 618 932	8 618 932	0	0	0	0	0
ALAP	3 000 000	3 000 000	3 000 000	0	4 919 936	4 919 936	4 919 936	0	0	0	0	0
ALCSÚTDOBOZ	3 000 000	3 000 000	3 000 000	0	3 484 201	3 484 201	3 484 201	0	0	0	0	0
ALSÓSZENTIVÁN	3 000 000	3 000 000	3 000 000	0	1 544 263	1 544 263	1 544 263	0	0	0	0	0
BAKONYCSERNYE	3 000 000	3 000 000	3 000 000	0	7 291 725	7 291 725	7 291 725	0	0	0	0	0
BAKONYKÚTI	2 000 000	2 000 000	2 000 000	0	253 232	253 232	253 232	0	0	0	0	0
BALINKA	3 000 000	3 000 000	3 000 000	0	2 279 088	2 279 088	2 279 088	0	0	0	0	0
BARACS	3 000 000	3 000 000	3 000 000	0	7 495 215	7 495 215	7 495 215	0	0	0	0	0
BARACSKA	3 000 000	3 000 000	3 000 000	0	6 064 002	6 064 002	6 064 002	0	0	0	0	0
BELOIANNISZ	3 000 000	3 000 000	3 000 000	0	2 792 335	2 792 335	2 792 335	0	0	0	0	0
BESNYŐ	3 000 000	3 000 000	3 000 000	0	4 176 067	4 176 067	4 176 067	0	0	0	0	0
BICSKE	0	0	0	0	25 759 573	25 759 573	25 759 573	0	0	0	0	0
BODAJK	3 000 000	3 000 000	3 000 000	0	9 308 537	9 308 537	9 308 537	0	0	0	0	0
BODMÉR	3 705 000	3 705 000	3 705 000	0	558 467	558 467	558 467	0	0	0	0	0
CECE	3 000 000	3 000 000	3 000 000	0	6 509 419	6 509 419	6 509 419	0	0	0	0	0
CSABDI	3 000 000	3 000 000	3 000 000	0	2 602 411	2 602 411	2 602 411	0	0	0	0	0
CSÁKBERÉNY	3 000 000	3 000 000	3 000 000	0	2 860 165	2 860 165	2 860 165	0	0	0	0	0
CSÁKVÁR	3 000 000	3 000 000	3 000 000	0	11 793 376	11 793 376	11 793 376	0	3 553 824	3 553 824	3 553 824	0
CSÓKAKŐ	3 000 000	3 000 000	3 000 000	0	2 557 191	2 557 191	2 557 191	0	6 708 768	6 708 768	6 708 768	0
CSÓR	3 000 000	3 000 000	3 000 000	0	3 814 307	3 814 307	3 814 307	0	0	0	0	0
CSÖSZ	3 000 000	3 000 000	3 000 000	0	2 448 663	2 448 663	2 448 663	0	0	0	0	0
DARUSZENTMIKLÓS	3 000 000	3 000 000	3 000 000	0	3 041 045	3 041 045	3 041 045	0	0	0	0	0
DÉG	3 000 000	3 000 000	3 000 000	0	5 534 928	5 534 928	5 534 928	0	0	0	0	0
DUNAÚJVÁROS	0	0	0	0	122 984 834	122 984 834	122 984 834	0	0	0	0	0
ELŐSZÁLLÁS	3 000 000	3 000 000	3 000 000	0	5 584 670	5 584 670	5 584 670	0	3 553 824	3 553 824	3 553 824	0
ENYING	0	0	0	0	16 717 834	16 717 834	16 717 834	0	0	0	0	0
ERCSI	0	0	0	0	19 412 946	19 412 946	19 412 946	0	0	0	0	0
ETYEK	3 000 000	3 000 000	3 000 000	0	8 087 597	8 087 597	8 087 597	0	0	0	0	0
FEHÉRVÁRCSURGÓ	3 000 000	3 000 000	3 000 000	0	4 298 161	4 298 161	4 298 161	0	0	0	0	0
FELCSÚT	3 000 000	3 000 000	3 000 000	0	3 830 134	3 830 134	3 830 134	0	6 708 768	6 708 768	6 708 768	0
FÜLE	3 000 000	3 000 000	3 000 000	0	2 014 551	2 014 551	2 014 551	0	6 708 768	6 708 768	6 708 768	0
GÁNT	3 000 000	3 000 000	3 000 000	0	1 867 586	1 867 586	1 867 586	0	0	0	0	0
GÁRDONY	0	0	0	0	18 628 379	18 628 379	18 628 379	0	0	0	0	0
GYÚRÓ	3 000 000	3 000 000	3 000 000	0	2 652 153	2 652 153	2 652 153	0	0	0	0	0
HANTOS	3 000 000	3 000 000	3 000 000	0	2 290 393	2 290 393	2 290 393	0	0	0	0	0

A HELYI ÖNKORMÁNYZATOK 2003. ÉVI TERVEZETT-TÉNYLEGES NORMATÁV ÁLLAMI HOZZÁJÁRULÁSÁNAK ELSZÁMOLÁSA

FEJÉR MEGYE

Megyekód: 07

Önkormányzat	Községek általános feladatai				Települési igazgatási, kommunális és sportfeladatok				Körjegyzőség működése			
	Állami hozzájárulás, Ft				Állami hozzájárulás, Ft				Állami hozzájárulás, Ft			
	Tervezett	Módosított	Tényleges	Eltérés	Tervezett	Módosított	Tényleges	Eltérés	Tervezett	Módosított	Tényleges	Eltérés
IGAR	3 000 000	3 000 000	3 000 000	0	2 557 191	2 557 191	2 557 191	0	0	0	0	0
ISZKASZENTGYÖRGY	3 000 000	3 000 000	3 000 000	0	3 970 316	3 970 316	3 970 316	0	0	0	0	0
ISZTIMÉR	3 000 000	3 000 000	3 000 000	0	2 134 384	2 134 384	2 134 384	0	6 708 768	6 708 768	6 708 768	0
IVÁNCSA	3 000 000	3 000 000	3 000 000	0	6 369 237	6 369 237	6 369 237	0	0	0	0	0
JENŐ	3 000 000	3 000 000	3 000 000	0	2 912 168	2 912 168	2 912 168	0	0	0	0	0
KAJÁSZÓ	3 000 000	3 000 000	3 000 000	0	2 317 525	2 317 525	2 317 525	0	0	0	0	0
KÁLOZ	3 000 000	3 000 000	3 000 000	0	5 779 116	5 779 116	5 779 116	0	0	0	0	0
KÁPOLNÁSNYÉK	3 000 000	3 000 000	3 000 000	0	7 366 338	7 366 338	7 366 338	0	6 708 768	6 708 768	6 708 768	0
KINCSESBÁNYA	3 000 000	3 000 000	3 000 000	0	3 547 509	3 547 509	3 547 509	0	0	0	0	0
KISAPOSTAG	3 000 000	3 000 000	3 000 000	0	2 851 121	2 851 121	2 851 121	0	0	0	0	0
KISLÁNG	3 000 000	3 000 000	3 000 000	0	6 118 266	6 118 266	6 118 266	0	0	0	0	0
KŐSZÁRHEGY	3 000 000	3 000 000	3 000 000	0	2 952 866	2 952 866	2 952 866	0	0	0	0	0
KULCS	3 000 000	3 000 000	3 000 000	0	4 139 891	4 139 891	4 139 891	0	0	0	0	0
LAJOSKOMÁROM	3 000 000	3 000 000	3 000 000	0	5 632 151	5 632 151	5 632 151	0	0	0	0	0
LEPSÉNY	3 000 000	3 000 000	3 000 000	0	7 440 951	7 440 951	7 440 951	0	0	0	0	0
LOVASBERÉNY	3 000 000	3 000 000	3 000 000	0	6 188 357	6 188 357	6 188 357	0	0	0	0	0
MAGYARALMÁS	3 000 000	3 000 000	3 000 000	0	3 484 201	3 484 201	3 484 201	0	0	0	0	0
MARTONVÁSÁR	3 000 000	3 000 000	3 000 000	0	11 497 185	11 497 185	11 497 185	0	0	0	0	0
MÁNY	3 000 000	3 000 000	3 000 000	0	5 087 250	5 087 250	5 087 250	0	0	0	0	0
MÁTYÁSDOMB	3 000 000	3 000 000	3 000 000	0	1 865 325	1 865 325	1 865 325	0	0	0	0	0
MEZŐFALVA	3 000 000	3 000 000	3 000 000	0	11 483 619	11 483 619	11 483 619	0	0	0	0	0
MEZŐKOMÁROM	3 000 000	3 000 000	3 000 000	0	2 480 317	2 480 317	2 480 317	0	0	0	0	0
MEZŐSZENTGYÖRGY	3 000 000	3 000 000	3 000 000	0	3 240 013	3 240 013	3 240 013	0	0	0	0	0
MEZŐSZILAS	3 000 000	3 000 000	3 000 000	0	5 439 966	5 439 966	5 439 966	0	0	0	0	0
MOHA	5 000 000	5 000 000	5 000 000	0	945 098	945 098	945 098	0	0	0	0	0
MÓR	0	0	0	0	33 517 064	33 517 064	33 517 064	0	0	0	0	0
NADAP	5 000 000	5 000 000	5 000 000	0	1 017 450	1 017 450	1 017 450	0	0	0	0	0
NAGYKARÁCSONY	3 000 000	3 000 000	3 000 000	0	3 549 770	3 549 770	3 549 770	0	0	0	0	0
NAGYLÓK	3 000 000	3 000 000	3 000 000	0	2 618 238	2 618 238	2 618 238	0	0	0	0	0
NAGYVELEG	3 000 000	3 000 000	3 000 000	0	1 609 832	1 609 832	1 609 832	0	0	0	0	0
NAGYVENYIM	3 000 000	3 000 000	3 000 000	0	8 998 780	8 998 780	8 998 780	0	0	0	0	0
NÁDASDLADÁNY	3 000 000	3 000 000	3 000 000	0	4 144 413	4 144 413	4 144 413	0	6 708 768	6 708 768	6 708 768	0
ÓBAROK	3 000 000	3 000 000	3 000 000	0	1 772 624	1 772 624	1 772 624	0	0	0	0	0
PÁKOZD	3 000 000	3 000 000	3 000 000	0	6 061 741	6 061 741	6 061 741	0	0	0	0	0
PÁTKA	3 000 000	3 000 000	3 000 000	0	3 778 131	3 778 131	3 778 131	0	0	0	0	0
PÁZMÁND	3 000 000	3 000 000	3 000 000	0	4 490 346	4 490 346	4 490 346	0	0	0	0	0
PERKÁTA	3 000 000	3 000 000	3 000 000	0	9 577 596	9 577 596	9 577 596	0	0	0	0	0

A HELYI ÖNKORMÁNYZATOK 2003. ÉVI TERVEZETT-TÉNYLEGES NORMATÍV ÁLLAMI HOZZÁJÁRULÁSÁNAK ELSZÁMOLÁSA

FEJÉR MEGYE

Megyekód: 07

Önkormányzat	Községek általános feladatai				Települési igazgatási, kommunális és sportfeladatok				Körjegyzőség működése			
	Állami hozzájárulás, Ft				Állami hozzájárulás, Ft				Állami hozzájárulás, Ft			
	Tervezett	Módosított	Tényleges	Eltérés	Tervezett	Módosított	Tényleges	Eltérés	Tervezett	Módosított	Tényleges	Eltérés
POLGÁRDI	0	0	0	0	14 490 749	14 490 749	14 490 749	0	0	0	0	0
PUSZTASZABOLCS	3 000 000	3 000 000	3 000 000	0	14 576 667	14 576 667	14 576 667	0	0	0	0	0
PUSZTAVÁM	3 000 000	3 000 000	3 000 000	0	5 718 069	5 718 069	5 718 069	0	0	0	0	0
RÁCALMÁS	3 000 000	3 000 000	3 000 000	0	9 012 346	9 012 346	9 012 346	0	0	0	0	0
RÁCKERESZTÚR	3 000 000	3 000 000	3 000 000	0	7 178 675	7 178 675	7 178 675	0	0	0	0	0
SÁRBOGÁRD	0	0	0	0	30 726 990	30 726 990	30 726 990	0	0	0	0	0
SÁREGRES	3 000 000	3 000 000	3 000 000	0	1 804 278	1 804 278	1 804 278	0	0	0	0	0
SÁRKERESZTES	3 000 000	3 000 000	3 000 000	0	3 353 063	3 353 063	3 353 063	0	6 708 768	6 708 768	6 708 768	0
SÁRKERESZTÚR	3 000 000	3 000 000	3 000 000	0	5 512 318	5 512 318	5 512 318	0	0	0	0	0
SÁRKESZI	3 000 000	3 000 000	3 000 000	0	1 281 987	1 281 987	1 281 987	0	0	0	0	0
SÁROSD	3 000 000	3 000 000	3 000 000	0	7 933 849	7 933 849	7 933 849	0	0	0	0	0
SÁRSZENTÁGOTA	3 000 000	3 000 000	3 000 000	0	3 145 051	3 145 051	3 145 051	0	0	0	0	0
SÁRSZENTMIHÁLY	3 000 000	3 000 000	3 000 000	0	6 360 193	6 360 193	6 360 193	0	0	0	0	0
SEREGÉLYES	3 000 000	3 000 000	3 000 000	0	10 095 365	10 095 365	10 095 365	0	0	0	0	0
SOPONYA	3 000 000	3 000 000	3 000 000	0	4 307 205	4 307 205	4 307 205	0	0	0	0	0
SÖRÉD	5 000 000	5 000 000	5 000 000	0	990 318	990 318	990 318	0	0	0	0	0
SUKORÓ	3 000 000	3 000 000	3 000 000	0	2 095 947	2 095 947	2 095 947	0	0	0	0	0
SZABADBATTYÁN	3 000 000	3 000 000	3 000 000	0	10 355 380	10 355 380	10 355 380	0	0	0	0	0
SZABADEGYHÁZA	3 000 000	3 000 000	3 000 000	0	5 259 086	5 259 086	5 259 086	0	0	0	0	0
SZABADHÉDVÉG	3 000 000	3 000 000	3 000 000	0	2 279 088	2 279 088	2 279 088	0	0	0	0	0
SZÁR	3 000 000	3 000 000	3 000 000	0	3 909 269	3 909 269	3 909 269	0	6 708 768	6 708 768	6 708 768	0
SZÉKESFEHÉRVÁR	0	0	0	0	237 260 296	237 260 296	237 260 296	0	0	0	0	0
TABAJD	3 000 000	3 000 000	3 000 000	0	2 231 607	2 231 607	2 231 607	0	0	0	0	0
TÁC	3 000 000	3 000 000	3 000 000	0	3 432 198	3 432 198	3 432 198	0	0	0	0	0
TORDAS	3 000 000	3 000 000	3 000 000	0	3 818 829	3 818 829	3 818 829	0	0	0	0	0
ÚJBAROK	5 000 000	5 000 000	5 000 000	0	771 001	771 001	771 001	0	0	0	0	0
ÚRHIDA	3 000 000	3 000 000	3 000 000	0	3 554 292	3 554 292	3 554 292	0	0	0	0	0
VAJTA	3 000 000	3 000 000	3 000 000	0	2 254 217	2 254 217	2 254 217	0	0	0	0	0
VÁL	3 000 000	3 000 000	3 000 000	0	5 216 127	5 216 127	5 216 127	0	0	0	0	0
VELENCE	3 000 000	3 000 000	3 000 000	0	10 156 412	10 156 412	10 156 412	0	0	0	0	0
VEREB	3 000 000	3 000 000	3 000 000	0	1 804 278	1 804 278	1 804 278	0	0	0	0	0
VÉRTESACSA	3 000 000	3 000 000	3 000 000	0	4 049 451	4 049 451	4 049 451	0	0	0	0	0
VÉRTESBOGLÁR	3 000 000	3 000 000	3 000 000	0	2 265 522	2 265 522	2 265 522	0	0	0	0	0
ZÁMOLY	3 000 000	3 000 000	3 000 000	0	5 136 992	5 136 992	5 136 992	0	0	0	0	0
ZICHYÚJFALU	3 000 000	3 000 000	3 000 000	0	2 242 912	2 242 912	2 242 912	0	0	0	0	0
MEGYE ÖNKORMÁNYZATAI ÖSSZESEN	304 705 000	304 705 000	304 705 000	0	977 715 186	977 715 186	977 715 186	0	60 777 792	60 777 792	60 777 792	0

A HELYI ÖNKORMÁNYZATOK 2003. ÉVI TERVEZETT-TÉNYLEGES NORMATÍV ÁLLAMI HOZZÁJÁRULÁSÁNAK ELSZÁMOLÁSA

306

FEJÉR MEGYE

Megyekód: 07

Önkormányzat	Lakott külterülettel kapcsolatos feladatok				Közzétett igazgatási feladatok				Megyei, fővárosi igazgatási és sportfeladatok			
	Állami hozzájárulás, Ft				Állami hozzájárulás, Ft				Állami hozzájárulás, Ft			
	Tervezett	Módosított	Tényleges	Eltérés	Tervezett	Módosított	Tényleges	Eltérés	Tervezett	Módosított	Tényleges	Eltérés
MEGYEI ÖNKORMÁNYZAT	0	0	0	0	0	0	0	0	108 106 500	108 106 500	108 106 500	0
ABA	436 406	436 406	436 406	0	555 148	555 148	555 148	0	0	0	0	0
ADONY	223 996	223 996	223 996	0	472 688	472 688	472 688	0	0	0	0	0
ALAP	556 128	556 128	556 128	0	0	0	0	0	0	0	0	0
ALCSÚTDOBOZ	656 540	656 540	656 540	0	0	0	0	0	0	0	0	0
ALSÓSZENTIVÁN	42 482	42 482	42 482	0	0	0	0	0	0	0	0	0
BAKONYCSERNYE	177 652	177 652	177 652	0	0	0	0	0	0	0	0	0
BAKONYKÚTI	0	0	0	0	0	0	0	0	0	0	0	0
BALINKA	428 682	428 682	428 682	0	124 992	124 992	124 992	0	0	0	0	0
BARACS	679 712	679 712	679 712	0	0	0	0	0	0	0	0	0
BARACSKA	996 396	996 396	996 396	0	332 568	332 568	332 568	0	0	0	0	0
BELOIANNISZ	0	0	0	0	0	0	0	0	0	0	0	0
BESNYŐ	42 482	42 482	42 482	0	0	0	0	0	0	0	0	0
BICSKE	475 026	475 026	475 026	0	33 037 458	33 037 458	33 037 458	0	0	0	0	0
BODAJK	96 550	96 550	96 550	0	510 508	510 508	510 508	0	0	0	0	0
BODMÉR	0	0	0	0	30 628	30 628	30 628	0	0	0	0	0
CECE	131 308	131 308	131 308	0	0	0	0	0	0	0	0	0
CSABDI	81 102	81 102	81 102	0	0	0	0	0	0	0	0	0
CSÁKBERÉNY	15 448	15 448	15 448	0	0	0	0	0	0	0	0	0
CSÁKVÁR	536 818	536 818	536 818	0	646 784	646 784	646 784	0	0	0	0	0
CSÓKAKŐ	11 586	11 586	11 586	0	0	0	0	0	0	0	0	0
CSÓR	100 412	100 412	100 412	0	0	0	0	0	0	0	0	0
CSÖSZ	0	0	0	0	0	0	0	0	0	0	0	0
DARUSZENTMIKLÓS	54 068	54 068	54 068	0	0	0	0	0	0	0	0	0
DÉG	0	0	0	0	0	0	0	0	0	0	0	0
DUNAÚJVÁROS	2 753 606	2 753 606	2 753 606	0	80 982 090	80 982 090	80 982 090	0	0	0	0	0
ELŐSZÁLLÁS	204 686	204 686	204 686	0	0	0	0	0	0	0	0	0
ENYING	1 355 562	1 355 562	1 355 562	0	23 268 810	23 268 810	23 268 810	0	0	0	0	0
ERCSI	2 027 550	2 027 550	2 027 550	0	19 276 710	19 276 710	19 276 710	0	0	0	0	0
ETYEK	675 850	675 850	675 850	0	0	0	0	0	0	0	0	0
FEHÉRVÁRCSURGÓ	150 618	150 618	150 618	0	0	0	0	0	0	0	0	0
FELCSÚT	227 858	227 858	227 858	0	210 056	210 056	210 056	0	0	0	0	0
FÜLE	11 586	11 586	11 586	0	0	0	0	0	0	0	0	0
GÁNT	15 448	15 448	15 448	0	0	0	0	0	0	0	0	0
GÁRDONY	787 848	787 848	787 848	0	28 013 910	28 013 910	28 013 910	0	0	0	0	0
GYÚRÓ	0	0	0	0	145 452	145 452	145 452	0	0	0	0	0
HANTOS	30 896	30 896	30 896	0	0	0	0	0	0	0	0	0

MAGYAR KÖZLÖNY

2004/193/II. szám

A HELYI ÖNKORMÁNYZATOK 2003. ÉVI TERVEZETT-TÉNYLEGES NORMATÍV ÁLLAMI HOZZÁJÁRULÁSÁNAK ELSZÁMOLÁSA

FEJÉR MEGYE

Megyekód: 07

Önkormányzat	Lakott külterülettel kapcsolatos feladatok				Közzeti igazgatási feladatok				Megyei, fővárosi igazgatási és sportfeladatok			
	Állami hozzájárulás, Ft				Állami hozzájárulás, Ft				Állami hozzájárulás, Ft			
	Tervezett	Módosított	Tényleges	Eltérés	Tervezett	Módosított	Tényleges	Eltérés	Tervezett	Módosított	Tényleges	Eltérés
IGAR	15 448	15 448	15 448	0	0	0	0	0	0	0	0	0
ISZKASZENTGYÖRGY	494 336	494 336	494 336	0	0	0	0	0	0	0	0	0
ISZTIMÉR	11 586	11 586	11 586	0	0	0	0	0	0	0	0	0
IVÁNCSA	0	0	0	0	0	0	0	0	0	0	0	0
JENŐ	0	0	0	0	0	0	0	0	0	0	0	0
KAJÁSZÓ	77 240	77 240	77 240	0	127 100	127 100	127 100	0	0	0	0	0
KÁLOZ	15 448	15 448	15 448	0	316 944	316 944	316 944	0	0	0	0	0
KÁPOLNÁSNYÉK	274 202	274 202	274 202	0	403 992	403 992	403 992	0	0	0	0	0
KINCSESBÁNYA	0	0	0	0	0	0	0	0	0	0	0	0
KISAPOSTAG	208 548	208 548	208 548	0	156 364	156 364	156 364	0	0	0	0	0
KISLÁNG	0	0	0	0	0	0	0	0	0	0	0	0
KŐSZÁRHEGY	0	0	0	0	0	0	0	0	0	0	0	0
KULCS	135 170	135 170	135 170	0	227 044	227 044	227 044	0	0	0	0	0
LAJOSKOMÁROM	239 444	239 444	239 444	0	0	0	0	0	0	0	0	0
LEPSÉNY	77 240	77 240	77 240	0	0	0	0	0	0	0	0	0
LOVASBERÉNY	548 404	548 404	548 404	0	0	0	0	0	0	0	0	0
MAGYARALMÁS	0	0	0	0	0	0	0	0	0	0	0	0
MARTONVÁSÁR	1 096 808	1 096 808	1 096 808	0	630 540	630 540	630 540	0	0	0	0	0
MÁNY	795 572	795 572	795 572	0	0	0	0	0	0	0	0	0
MÁTYÁSDOMB	308 960	308 960	308 960	0	0	0	0	0	0	0	0	0
MEZŐFALVA	1 992 792	1 992 792	1 992 792	0	0	0	0	0	0	0	0	0
MEZŐKOMÁROM	30 896	30 896	30 896	0	0	0	0	0	0	0	0	0
MEZŐSZENTGYÖRGY	7 724	7 724	7 724	0	0	0	0	0	0	0	0	0
MEZŐSZILAS	34 758	34 758	34 758	0	0	0	0	0	0	0	0	0
MOHA	19 310	19 310	19 310	0	0	0	0	0	0	0	0	0
MÓR	1 162 462	1 162 462	1 162 462	0	31 375 034	31 375 034	31 375 034	0	0	0	0	0
NADAP	11 586	11 586	11 586	0	55 800	55 800	55 800	0	0	0	0	0
NAGYKARÁCSONY	888 260	888 260	888 260	0	0	0	0	0	0	0	0	0
NAGYLÓK	0	0	0	0	0	0	0	0	0	0	0	0
NAGYVELEG	0	0	0	0	0	0	0	0	0	0	0	0
NAGYVENYIM	644 954	644 954	644 954	0	0	0	0	0	0	0	0	0
NÁDASDLADÁNY	57 930	57 930	57 930	0	0	0	0	0	0	0	0	0
ÓBAROK	7 724	7 724	7 724	0	97 216	97 216	97 216	0	0	0	0	0
PÁKOZD	23 172	23 172	23 172	0	0	0	0	0	0	0	0	0
PÁTKA	173 790	173 790	173 790	0	0	0	0	0	0	0	0	0
PÁZMÁND	115 860	115 860	115 860	0	246 264	246 264	246 264	0	0	0	0	0
PERKÁTA	19 310	19 310	19 310	0	0	0	0	0	0	0	0	0

A HELYI ÖNKORMÁNYZATOK 2003. ÉVI TERVEZETT-TÉNYLEGES NORMATÍV ÁLLAMI HOZZÁJÁRULÁSÁNAK ELSZÁMOLÁSA

FEJÉR MEGYE

Megyekód: 07

Önkormányzat	Lakott külterülettel kapcsolatos feladatok				Közzeti igazgatási feladatok				Megyei, fővárosi igazgatási és sportfeladatok			
	Állami hozzájárulás, Ft				Állami hozzájárulás, Ft				Állami hozzájárulás, Ft			
	Tervezett	Módosított	Tényleges	Eltérés	Tervezett	Módosított	Tényleges	Eltérés	Tervezett	Módosított	Tényleges	Eltérés
POLGÁRDI	2 888 776	2 888 776	2 888 776	0	22 757 910	22 757 910	22 757 910	0	0	0	0	0
PUSZTASZABOLCS	783 986	783 986	783 986	0	0	0	0	0	0	0	0	0
PUSZTAVÁM	177 652	177 652	177 652	0	313 596	313 596	313 596	0	0	0	0	0
RÁCALMÁS	185 376	185 376	185 376	0	494 264	494 264	494 264	0	0	0	0	0
RÁCKERESZTÚR	459 578	459 578	459 578	0	0	0	0	0	0	0	0	0
SÁRBOGÁRD	868 950	868 950	868 950	0	31 923 388	31 923 388	31 923 388	0	0	0	0	0
SÁREGRES	23 172	23 172	23 172	0	0	0	0	0	0	0	0	0
SÁRKERESZTES	0	0	0	0	0	0	0	0	0	0	0	0
SÁRKERESZTÚR	7 724	7 724	7 724	0	302 312	302 312	302 312	0	0	0	0	0
SÁRKESZI	27 034	27 034	27 034	0	0	0	0	0	0	0	0	0
SÁROSD	266 478	266 478	266 478	0	0	0	0	0	0	0	0	0
SÁRSZENTÁGOTA	119 722	119 722	119 722	0	0	0	0	0	0	0	0	0
SÁRSZENTMIHÁLY	382 338	382 338	382 338	0	0	0	0	0	0	0	0	0
SEREGÉLYES	1 448 250	1 448 250	1 448 250	0	0	0	0	0	0	0	0	0
SOPONYA	0	0	0	0	236 220	236 220	236 220	0	0	0	0	0
SÖRÉD	0	0	0	0	0	0	0	0	0	0	0	0
SUKORÓ	3 862	3 862	3 862	0	114 948	114 948	114 948	0	0	0	0	0
SZABADBATTYÁN	671 988	671 988	671 988	0	0	0	0	0	0	0	0	0
SZABADEGYHÁZA	324 408	324 408	324 408	0	0	0	0	0	0	0	0	0
SZABADHÉDVÉG	432 544	432 544	432 544	0	0	0	0	0	0	0	0	0
SZÁR	34 758	34 758	34 758	0	0	0	0	0	0	0	0	0
SZÉKESFEHÉRVÁR	347 580	347 580	347 580	0	136 104 290	136 104 290	136 104 290	0	0	0	0	0
TABAJD	57 930	57 930	57 930	0	0	0	0	0	0	0	0	0
TÁC	30 896	30 896	30 896	0	0	0	0	0	0	0	0	0
TORDAS	7 724	7 724	7 724	0	209 436	209 436	209 436	0	0	0	0	0
ÚJBAROK	19 310	19 310	19 310	0	0	0	0	0	0	0	0	0
ÚRHIDA	0	0	0	0	0	0	0	0	0	0	0	0
VAJTA	73 378	73 378	73 378	0	0	0	0	0	0	0	0	0
VÁL	92 688	92 688	92 688	0	286 068	286 068	286 068	0	0	0	0	0
VELENCE	266 478	266 478	266 478	0	557 008	557 008	557 008	0	0	0	0	0
VEREB	19 310	19 310	19 310	0	0	0	0	0	0	0	0	0
VÉRTESACSA	0	0	0	0	0	0	0	0	0	0	0	0
VÉRTESBOGLÁR	7 724	7 724	7 724	0	0	0	0	0	0	0	0	0
ZÁMOLY	0	0	0	0	0	0	0	0	0	0	0	0
ZICHYÚJFALU	0	0	0	0	0	0	0	0	0	0	0	0
MEGYE ÖNKORMÁNYZATAI ÖSSZESEN	33 502 850	33 502 850	33 502 850	0	414 543 540	414 543 540	414 543 540	0	108 106 500	108 106 500	108 106 500	0

A HELYI ÖNKORMÁNYZATOK 2003. ÉVI TERVEZETT-TÉNYLEGES NORMATÍV ÁLLAMI HOZZÁJÁRULÁSÁNAK ELSZÁMOLÁSA

FEJÉR MEGYE

Megyekód: 07

Önkormányzat	Üdülöhelyi feladatok				Társ.-gazd.-i, infrastr. szempontból elmaradott, foglalkozt.-i gondokkal küzdő önk. kiadásaihoz hozzáj.				Pénzbeli és természetbeni szociális és gyermekjóléti ellátások			
	Állami hozzájárulás, Ft				Állami hozzájárulás, Ft				Állami hozzájárulás, Ft			
	Tervezett	Módosított	Tényleges	Eltérés	Tervezett	Módosított	Tényleges	Eltérés	Tervezett	Módosított	Tényleges	Eltérés
MEGYEI ÖNKORMÁNYZAT	0	0	0	0	0	0	0	0	0	0	0	0
ABA	0	0	0	0	0	0	0	0	21 999 978	21 999 978	21 999 978	0
ADONY	0	0	0	0	0	0	0	0	15 701 628	15 701 628	15 701 628	0
ALAP	0	0	0	0	7 398 400	7 398 400	7 398 400	0	12 377 088	12 377 088	12 377 088	0
ALCSÚTDOBOZ	0	0	0	0	0	0	0	0	7 131 748	7 131 748	7 131 748	0
ALSÓSZENTIVÁN	0	0	0	0	2 322 200	2 322 200	2 322 200	0	3 594 629	3 594 629	3 594 629	0
BAKONYCSERNYE	0	0	0	0	0	0	0	0	15 196 200	15 196 200	15 196 200	0
BAKONYKÚTI	0	0	0	0	0	0	0	0	461 440	461 440	461 440	0
BALINKA	0	0	0	0	0	0	0	0	4 942 224	4 942 224	4 942 224	0
BARACS	0	0	0	0	0	0	0	0	13 634 595	13 634 595	13 634 595	0
BARACSKA	0	0	0	0	0	0	0	0	12 723 408	12 723 408	12 723 408	0
BELOIANNISZ	0	0	0	0	0	0	0	0	6 865 365	6 865 365	6 865 365	0
BESNYŐ	0	0	0	0	0	0	0	0	8 051 073	8 051 073	8 051 073	0
BICSKE	0	0	0	0	0	0	0	0	53 797 746	53 797 746	53 797 746	0
BODAJK	0	0	0	0	0	0	0	0	19 761 600	19 761 600	19 761 600	0
BODMÉR	0	0	0	0	0	0	0	0	892 905	892 905	892 905	0
CECE	0	0	0	0	0	0	0	0	18 609 856	18 609 856	18 609 856	0
CSABDI	0	0	0	0	0	0	0	0	5 615 729	5 615 729	5 615 729	0
CSÁKBERÉNY	0	0	0	0	0	0	0	0	6 131 455	6 131 455	6 131 455	0
CSÁKVÁR	246 000	246 000	216 000	-30 000	0	0	0	0	21 474 272	21 474 272	21 474 272	0
CSÓKAKŐ	0	0	0	0	0	0	0	0	4 388 280	4 388 280	4 388 280	0
CSÓR	0	0	0	0	0	0	0	0	7 147 819	7 147 819	7 147 819	0
CSÖSZ	0	0	0	0	0	0	0	0	6 586 806	6 586 806	6 586 806	0
DARUSZENTMIKLÓS	0	0	0	0	0	0	0	0	7 151 365	7 151 365	7 151 365	0
DÉG	0	0	0	0	0	0	0	0	15 101 712	15 101 712	15 101 712	0
DUNAÚJVÁROS	0	0	0	0	0	0	0	0	217 412 818	217 412 818	217 412 818	0
ELŐSZÁLLÁS	0	0	0	0	0	0	0	0	11 737 440	11 737 440	11 737 440	0
ENYING	0	0	0	0	0	0	0	0	42 863 018	42 863 018	42 863 018	0
ERCSI	0	0	0	0	0	0	0	0	53 087 238	53 087 238	53 087 238	0
ETYEK	0	0	0	0	0	0	0	0	16 368 352	16 368 352	16 368 352	0
FEHÉRVÁRCSURGÓ	0	0	0	0	0	0	0	0	7 978 497	7 978 497	7 978 497	0
FELCSÚT	0	0	0	0	0	0	0	0	9 233 994	9 233 994	9 233 994	0
FÜLE	0	0	0	0	0	0	0	0	4 070 088	4 070 088	4 070 088	0
GÁNT	0	0	0	0	0	0	0	0	3 609 620	3 609 620	3 609 620	0
GÁRDONY	26 000 000	25 000 000	25 877 300	877 300	0	0	0	0	36 078 581	36 078 581	36 078 581	0
GYÚRÓ	0	0	0	0	0	0	0	0	5 537 733	5 537 733	5 537 733	0
HANTOS	0	0	0	0	0	0	0	0	5 130 845	5 130 845	5 130 845	0

2004/193/II. szám

M A G Y A R K Ö Z L Ö N Y

309

A HELYI ÖNKORMÁNYZATOK 2003. ÉVI TERVEZETT-TÉNYLEGES NORMATÍV ÁLLAMI HOZZÁJÁRULÁSÁNAK ELSZÁMOLÁSA

310

FEJÉR MEGYE

Megyekód: 07

Önkormányzat	Üdülöhelyi feladatok				Társ.-gazd.-i, infrastr. szempontból elmaradott, foglalkozt.-i gondokkal küzdő önk. kiadásaihoz hozzáj.				Pénzbeli és természetbeni szociális és gyermekjóléti ellátások			
	Állami hozzájárulás, Ft				Állami hozzájárulás, Ft				Állami hozzájárulás, Ft			
	Tervezett	Módosított	Tényleges	Eltérés	Tervezett	Módosított	Tényleges	Eltérés	Tervezett	Módosított	Tényleges	Eltérés
IGAR	0	0	0	0	3 845 400	3 845 400	3 845 400	0	11 829 129	11 829 129	11 829 129	0
ISZKASZENTGYÖRGY	0	0	0	0	0	0	0	0	8 195 252	8 195 252	8 195 252	0
ISZTIMÉR	0	0	0	0	0	0	0	0	3 641 952	3 641 952	3 641 952	0
IVÁNCSA	0	0	0	0	0	0	0	0	12 972 285	12 972 285	12 972 285	0
JENŐ	0	0	0	0	0	0	0	0	5 975 032	5 975 032	5 975 032	0
KAJÁSZÓ	0	0	0	0	0	0	0	0	5 222 375	5 222 375	5 222 375	0
KÁLOZ	0	0	0	0	0	0	0	0	14 896 368	14 896 368	14 896 368	0
KÁPOLNÁSNYÉK	0	0	0	0	0	0	0	0	14 745 708	14 745 708	14 745 708	0
KINCSESBÁNYA	0	0	0	0	0	0	0	0	6 374 847	6 374 847	6 374 847	0
KISAPOSTAG	0	0	0	0	0	0	0	0	5 070 481	5 070 481	5 070 481	0
KISLÁNG	0	0	0	0	0	0	0	0	15 104 892	15 104 892	15 104 892	0
KŐSZÁRHEGY	0	0	0	0	0	0	0	0	5 610 576	5 610 576	5 610 576	0
KULCS	0	0	0	0	0	0	0	0	7 631 608	7 631 608	7 631 608	0
LAJOSKOMÁROM	0	0	0	0	0	0	0	0	11 199 536	11 199 536	11 199 536	0
LEPSÉNY	0	0	0	0	0	0	0	0	17 465 337	17 465 337	17 465 337	0
LOVASBERÉNY	800 000	600 000	550 000	-50 000	0	0	0	0	11 769 100	11 769 100	11 769 100	0
MAGYARALMÁS	0	0	0	0	0	0	0	0	5 757 176	5 757 176	5 757 176	0
MARTONVÁSÁR	0	0	0	0	0	0	0	0	20 619 675	20 619 675	20 619 675	0
MÁNY	0	0	0	0	0	0	0	0	11 522 250	11 522 250	11 522 250	0
MÁTYÁSDOMB	0	0	0	0	0	0	0	0	4 101 900	4 101 900	4 101 900	0
MEZŐFALVA	0	0	0	0	0	0	0	0	26 207 640	26 207 640	26 207 640	0
MEZŐKOMÁROM	0	0	0	0	3 729 800	3 729 800	3 729 800	0	5 808 615	5 808 615	5 808 615	0
MEZŐSZENTGYÖRGY	0	0	0	0	2 436 100	2 436 100	2 436 100	0	10 462 333	10 462 333	10 462 333	0
MEZŐSZILAS	0	0	0	0	4 090 200	4 090 200	4 090 200	0	17 681 694	17 681 694	17 681 694	0
MOHA	0	0	0	0	0	0	0	0	1 765 632	1 765 632	1 765 632	0
MÓR	0	0	0	0	0	0	0	0	57 709 832	57 709 832	57 709 832	0
NADAP	0	0	0	0	0	0	0	0	1 885 500	1 885 500	1 885 500	0
NAGYKARÁCSONY	0	0	0	0	0	0	0	0	8 655 410	8 655 410	8 655 410	0
NAGYLÓK	0	0	0	0	0	0	0	0	5 554 926	5 554 926	5 554 926	0
NAGYVELEG	0	0	0	0	0	0	0	0	3 418 312	3 418 312	3 418 312	0
NAGYVENYIM	0	0	0	0	0	0	0	0	16 095 120	16 095 120	16 095 120	0
NÁDASDLADÁNY	0	0	0	0	0	0	0	0	8 395 140	8 395 140	8 395 140	0
ÓBAROK	0	0	0	0	2 665 600	2 665 600	2 665 600	0	4 618 544	4 618 544	4 618 544	0
PÁKOZD	0	0	25 200	25 200	0	0	0	0	12 308 471	12 308 471	12 308 471	0
PÁTKA	0	0	0	0	0	0	0	0	8 929 824	8 929 824	8 929 824	0
PÁZMÁND	0	0	0	0	0	0	0	0	8 744 358	8 744 358	8 744 358	0
PERKÁTA	0	0	0	0	0	0	0	0	23 717 364	23 717 364	23 717 364	0

MAGYAR KÖZLÖNY

2004/193/II. szám

A HELYI ÖNKORMÁNYZATOK 2003. ÉVI TERVEZETT-TÉNYLEGES NORMATÍV ÁLLAMI HOZZÁJÁRULÁSÁNAK ELSZÁMOLÁSA

FEJÉR MEGYE

Megyekód: 07

Önkormányzat	Üdüléshelyi feladatok				Társ.-gazd.-i, infrastr. szempontból elmaradott, foglalkozt.-i gondokkal küzdő önk. kiadásaihoz hozzáj.				Pénzbeli és természetbeni szociális és gyermekjóléti ellátások			
	Állami hozzájárulás, Ft				Állami hozzájárulás, Ft				Állami hozzájárulás, Ft			
	Tervezett	Módosított	Tényleges	Eltérés	Tervezett	Módosított	Tényleges	Eltérés	Tervezett	Módosított	Tényleges	Eltérés
POLGÁRDI	0	0	0	0	0	0	0	0	30 128 709	30 128 709	30 128 709	0
PUSZTASZABOLCS	0	0	0	0	0	0	0	0	35 974 260	35 974 260	35 974 260	0
PUSZTAVÁM	0	0	0	0	0	0	0	0	10 270 269	10 270 269	10 270 269	0
RÁCALMÁS	0	0	0	0	0	0	0	0	16 848 822	16 848 822	16 848 822	0
RÁCKERESZTÚR	0	0	0	0	0	0	0	0	22 615 525	22 615 525	22 615 525	0
SÁRBOGÁRD	0	0	0	0	0	0	0	0	97 073 370	97 073 370	97 073 370	0
SÁREGRES	0	0	0	0	2 713 200	2 713 200	2 713 200	0	7 001 652	7 001 652	7 001 652	0
SÁRKERESZTES	0	0	0	0	0	0	0	0	5 048 132	5 048 132	5 048 132	0
SÁRKERESZTÚR	0	0	0	0	0	0	0	0	20 523 084	20 523 084	20 523 084	0
SÁRKESZI	0	0	0	0	0	0	0	0	3 468 339	3 468 339	3 468 339	0
SÁROSD	0	0	0	0	0	0	0	0	19 039 834	19 039 834	19 039 834	0
SÁRSZENTÁGOTA	0	0	0	0	0	0	0	0	8 209 682	8 209 682	8 209 682	0
SÁRSZENTMIHÁLY	0	0	0	0	0	0	0	0	15 212 704	15 212 704	15 212 704	0
SEREGÉLYES	1 200 000	1 200 000	1 106 400	-93 600	0	0	0	0	19 543 305	19 543 305	19 543 305	0
SOPONYA	0	0	0	0	0	0	0	0	10 283 190	10 283 190	10 283 190	0
SÖRÉD	0	0	0	0	0	0	0	0	2 036 262	2 036 262	2 036 262	0
SUKORÓ	400 000	400 000	459 000	59 000	0	0	0	0	4 335 579	4 335 579	4 335 579	0
SZABADBATTYÁN	0	0	0	0	0	0	0	0	19 813 080	19 813 080	19 813 080	0
SZABADEGYHÁZA	0	0	0	0	0	0	0	0	13 753 638	13 753 638	13 753 638	0
SZABADHÉDVÉG	0	0	0	0	3 427 200	3 427 200	3 427 200	0	6 755 616	6 755 616	6 755 616	0
SZÁR	0	0	0	0	0	0	0	0	7 740 733	7 740 733	7 740 733	0
SZÉKESFEHÉRVÁR	7 200 000	7 200 000	9 142 160	1 942 160	0	0	0	0	392 985 320	392 985 320	392 985 320	0
TABAJD	0	0	0	0	0	0	0	0	5 729 535	5 729 535	5 729 535	0
TÁC	0	0	0	0	0	0	0	0	7 014 678	7 014 678	7 014 678	0
TORDAS	0	0	0	0	0	0	0	0	6 732 354	6 732 354	6 732 354	0
ÚJBAROK	0	0	0	0	0	0	0	0	1 428 790	1 428 790	1 428 790	0
ÚRHIDA	0	0	0	0	0	0	0	0	7 331 808	7 331 808	7 331 808	0
VAJTA	2 000 000	2 000 000	7 072 000	5 072 000	3 389 800	3 389 800	3 389 800	0	9 425 638	9 425 638	9 425 638	0
VÁL	0	0	0	0	0	0	0	0	11 168 187	11 168 187	11 168 187	0
VELENCE	14 000 000	14 000 000	29 271 886	15 271 886	0	0	0	0	19 881 592	19 881 592	19 881 592	0
VEREB	0	0	0	0	0	0	0	0	3 496 836	3 496 836	3 496 836	0
VÉRTESACSA	0	0	0	0	0	0	0	0	8 396 208	8 396 208	8 396 208	0
VÉRTESBOGLÁR	0	0	0	0	0	0	0	0	4 640 262	4 640 262	4 640 262	0
ZÁMOLY	0	0	0	0	0	0	0	0	10 821 536	10 821 536	10 821 536	0
ZICHYÚJFALU	0	0	0	0	0	0	0	0	4 594 944	4 594 944	4 594 944	0
MEGYE ÖNKORMÁNYZATAI ÖSSZESEN	51 846 000	50 646 000	73 719 946	23 073 946	36 017 900	36 017 900	36 017 900	0	1 993 434 812	1 993 434 812	1 993 434 812	0

2004/193/II. szám

M A G Y A R K Ö Z L Ö N Y

311

A HELYI ÖNKORMÁNYZATOK 2003. ÉVI TERVEZETT-TÉNYLEGES NORMATÍV ÁLLAMI HOZZÁJÁRULÁSÁNAK ELSZÁMOLÁSA

FEJÉR MEGYE

Megyekód: 07

Önkormányzat	A lakáshoz jutás feladatai				Szociális és gyermekjóléti alapszolgáltatási feladatok				Gyermekvédelmi szakellátás			
	Állami hozzájárulás, Ft				Állami hozzájárulás, Ft				Állami hozzájárulás, Ft			
	Tervezett	Módosított	Tényleges	Eltérés	Tervezett	Módosított	Tényleges	Eltérés	Tervezett	Módosított	Tényleges	Eltérés
MEGYEI ÖNKORMÁNYZAT	0	0	0	0	0	0	0	0	698 892 200	698 892 200	684 814 800	-14 077 400
ABA	7 136 543	7 136 543	7 136 543	0	5 820 096	6 984 376	6 984 376	0	0	0	0	0
ADONY	4 792 139	4 792 139	4 792 139	0	4 955 604	4 955 604	4 955 604	0	0	0	0	0
ALAP	3 885 276	3 885 276	3 885 276	0	2 828 796	2 828 796	2 828 796	0	0	0	0	0
ALCSÚTDOBOZ	2 503 934	2 503 934	2 503 934	0	2 804 624	2 804 624	2 804 624	0	0	0	0	0
ALSÓSZENTIVÁN	1 176 390	1 176 390	1 176 390	0	887 904	887 904	887 904	0	0	0	0	0
BAKONYCSERNYE	5 286 832	5 286 832	5 286 832	0	4 192 500	5 869 500	5 869 500	0	0	0	0	0
BAKONYKÚTI	200 000	200 000	200 000	0	203 836	203 836	203 836	0	0	0	0	0
BALINKA	1 362 727	1 362 727	1 362 727	0	1 834 560	1 834 560	1 834 560	0	0	0	0	0
BARACS	5 284 597	5 284 597	5 284 597	0	4 309 500	4 309 500	4 309 500	0	0	0	0	0
BARACSKA	4 137 676	4 137 676	4 137 676	0	4 881 240	4 881 240	4 881 240	0	0	0	0	0
BELOIANNISZ	1 795 685	1 795 685	1 795 685	0	1 605 504	1 605 504	1 605 504	0	0	0	0	0
BESNYŐ	2 175 139	2 175 139	2 175 139	0	2 401 104	2 401 104	2 401 104	0	0	0	0	0
BICSKE	13 619 695	13 619 695	13 619 695	0	20 735 264	20 735 264	20 735 264	0	0	0	0	0
BODAJK	4 968 651	4 968 651	4 968 651	0	7 492 936	7 492 936	7 492 936	0	0	0	0	0
BODMÉR	412 647	412 647	412 647	0	321 096	321 096	321 096	0	0	0	0	0
CECE	5 376 874	5 376 874	5 376 874	0	3 742 704	3 742 704	3 742 704	0	0	0	0	0
CSABDI	1 785 252	1 785 252	1 785 252	0	2 094 824	2 094 824	2 094 824	0	0	0	0	0
CSÁKBERÉNY	2 258 215	2 258 215	2 258 215	0	2 302 304	2 302 304	2 302 304	0	0	0	0	0
CSÁKVÁR	7 400 966	7 400 966	7 400 966	0	6 780 804	6 780 804	7 684 910	904 106	0	0	0	0
CSÓKAKŐ	1 836 362	1 836 362	1 836 362	0	2 058 420	2 058 420	2 058 420	0	0	0	0	0
CSÓR	2 809 931	2 809 931	2 809 931	0	2 193 096	2 193 096	2 193 096	0	0	0	0	0
CSÖSZ	1 763 128	1 763 128	1 763 128	0	1 407 900	1 407 900	1 407 900	0	0	0	0	0
DARUSZENTMIKLÓS	1 479 500	1 479 500	1 479 500	0	2 098 196	1 923 476	1 923 476	0	0	0	0	0
DÉG	4 569 557	4 569 557	4 569 557	0	3 182 400	3 182 400	3 182 400	0	0	0	0	0
DUNAÚJVÁROS	60 071 811	60 071 811	60 071 811	0	101 497 076	101 497 076	101 497 076	0	0	0	0	0
ELŐSZÁLLÁS	4 927 949	4 927 949	4 927 949	0	3 853 196	3 853 196	3 853 196	0	0	0	0	0
ENYING	13 479 774	13 479 774	13 479 774	0	13 457 084	11 534 644	11 534 644	0	0	0	0	0
ERCSI	10 744 416	10 744 416	10 744 416	0	15 626 520	15 626 520	15 626 520	0	0	0	0	0
ETYEK	3 934 700	3 934 700	3 934 700	0	6 510 136	6 510 136	6 510 136	0	0	0	0	0
FEHÉRVÁRCSURGÓ	2 260 835	2 260 835	2 260 835	0	3 459 824	3 459 824	3 459 824	0	0	0	0	0
FELCSÚT	2 256 748	2 256 748	2 256 748	0	3 083 084	3 083 084	3 083 084	0	0	0	0	0
FÜLE	1 527 702	1 527 702	1 527 702	0	1 621 620	1 621 620	1 621 620	0	0	0	0	0
GÁNT	908 600	908 600	908 600	0	1 073 796	1 073 796	1 073 796	0	0	0	0	0
GÁRDONY	9 062 900	9 062 900	9 062 900	0	14 994 976	14 994 976	14 994 976	0	0	0	0	0
GYÚRÓ	1 842 229	1 842 229	1 842 229	0	2 134 860	2 134 860	2 134 860	0	0	0	0	0
HANTOS	1 686 808	1 686 808	1 686 808	0	1 316 904	1 316 904	1 316 904	0	0	0	0	0

A HELYI ÖNKORMÁNYZATOK 2003. ÉVI TERVEZETT-TÉNYLEGES NORMATÍV ÁLLAMI HOZZÁJÁRULÁSÁNAK ELSZÁMOLÁSA

FEJÉR MEGYE

Megyekód: 07

Önkormányzat	A lakáshoz jutás feladatai				Szociális és gyermekjóléti alapszolgáltatási feladatok				Gyermekvédelmi szakellátás			
	Állami hozzájárulás, Ft				Állami hozzájárulás, Ft				Állami hozzájárulás, Ft			
	Tervezett	Módosított	Tényleges	Eltérés	Tervezett	Módosított	Tényleges	Eltérés	Tervezett	Módosított	Tényleges	Eltérés
IGAR	2 216 544	2 216 544	2 216 544	0	3 470 300	3 470 300	3 470 300	0	0	0	0	0
ISZKASZENTGYÖRGY	2 890 502	2 890 502	2 890 502	0	2 282 796	2 282 796	2 282 796	0	0	0	0	0
ISZTIMÉR	1 089 551	1 089 551	1 089 551	0	1 718 084	1 718 084	1 718 084	0	0	0	0	0
IVÁNCSA	3 817 498	3 817 498	3 817 498	0	3 662 100	3 662 100	3 662 100	0	0	0	0	0
JENŐ	2 174 835	2 174 835	2 174 835	0	2 344 156	2 344 156	2 344 156	0	0	0	0	0
KAJÁSZÓ	1 585 242	1 585 242	1 585 242	0	1 865 504	1 865 504	1 865 504	0	0	0	0	0
KÁLOZ	4 704 914	4 704 914	4 704 914	0	4 330 120	4 330 120	4 330 120	0	0	0	0	0
KÁPOLNÁSNYÉK	4 294 303	4 294 303	4 294 303	0	5 929 560	5 929 560	5 929 560	0	0	0	0	0
KINCSES BÁNYA	1 725 900	1 725 900	1 725 900	0	2 855 580	2 855 580	2 855 580	0	0	0	0	0
KISAPOSTAG	2 032 569	2 032 569	2 032 569	0	1 639 296	1 639 296	1 639 296	0	0	0	0	0
KISLÁNG	4 971 728	4 971 728	4 971 728	0	3 517 800	3 517 800	3 517 800	0	0	0	0	0
KŐSZÁRHEGY	1 811 196	1 811 196	1 811 196	0	1 697 796	1 697 796	1 697 796	0	0	0	0	0
KULCS	2 885 190	2 885 190	2 885 190	0	2 380 296	2 380 296	2 380 296	0	0	0	0	0
LAJOSKOMÁROM	4 259 470	4 259 470	4 259 470	0	3 238 296	3 238 296	3 238 296	0	0	0	0	0
LEPSÉNY	5 420 564	5 420 564	5 420 564	0	4 278 300	4 278 300	4 278 300	0	0	0	0	0
LOVASBERÉNY	4 317 411	4 317 411	4 317 411	0	4 981 336	4 981 336	4 981 336	0	0	0	0	0
MAGYARALMÁS	2 311 379	2 311 379	2 311 379	0	2 804 624	2 804 624	2 804 624	0	0	0	0	0
MARTONVÁSÁR	7 292 001	7 292 001	7 292 001	0	9 254 700	9 254 700	9 254 700	0	0	0	0	0
MÁNY	3 337 958	3 337 958	3 337 958	0	2 925 000	2 925 000	2 925 000	0	0	0	0	0
MÁTYÁSDOMB	1 393 647	1 393 647	1 393 647	0	1 072 500	1 072 500	1 072 500	0	0	0	0	0
MEZŐFALVA	7 702 708	7 702 708	7 702 708	0	9 243 780	9 243 780	9 243 780	0	0	0	0	0
MEZŐKOMÁROM	2 082 315	2 082 315	2 082 315	0	1 996 544	1 996 544	1 996 544	0	0	0	0	0
MEZŐSZENTGYÖRGY	2 610 719	2 610 719	2 610 719	0	1 862 904	1 862 904	1 862 904	0	0	0	0	0
MEZŐSZILAS	3 679 190	3 679 190	3 679 190	0	4 378 920	4 378 920	4 378 920	0	0	0	0	0
MOHA	700 937	700 937	700 937	0	652 076	652 076	652 076	0	0	0	0	0
MÓR	16 306 400	16 306 400	16 306 400	0	26 979 676	26 979 676	26 979 676	0	0	0	0	0
NADAP	754 361	754 361	754 361	0	819 000	819 000	819 000	0	0	0	0	0
NAGYKARÁCSONY	2 809 394	2 809 394	2 809 394	0	2 449 196	2 040 996	2 040 996	0	0	0	0	0
NAGYLÓK	1 947 282	1 947 282	1 947 282	0	1 505 400	1 505 400	1 505 400	0	0	0	0	0
NAGYVELEG	1 261 870	1 261 870	1 261 870	0	925 596	925 596	925 596	0	0	0	0	0
NAGYVENYIM	6 093 494	6 093 494	6 093 494	0	5 174 004	5 174 004	5 174 004	0	0	0	0	0
NÁDASDLADÁNY	3 144 926	3 144 926	3 144 926	0	2 382 900	2 382 900	2 382 900	0	0	0	0	0
ÓBAROK	1 148 106	1 148 106	1 148 106	0	1 019 196	1 019 196	1 019 196	0	0	0	0	0
PÁKOZD	4 607 198	4 607 198	4 607 198	0	3 485 304	3 485 304	3 485 304	0	0	0	0	0
PÁTKA	2 599 290	2 599 290	2 599 290	0	2 172 300	2 172 300	2 172 300	0	0	0	0	0
PÁZMÁND	3 157 445	3 157 445	3 157 445	0	3 614 520	3 614 520	3 614 520	0	0	0	0	0
PERKÁTA	5 528 430	5 528 430	5 528 430	0	5 506 800	5 506 800	5 506 800	0	0	0	0	0

A HELYI ÖNKORMÁNYZATOK 2003. ÉVI TERVEZETT-TÉNYLEGES NORMATÍV ÁLLAMI HOZZÁJÁRULÁSÁNAK ELSZÁMOLÁSA

FEJÉR MEGYE

Megyekód: 07

Önkormányzat	A lakáshoz jutás feladatai				Szociális és gyermekjóléti alapszolgáltatási feladatok				Gyermekvédelmi szakellátás			
	Állami hozzájárulás, Ft				Állami hozzájárulás, Ft				Állami hozzájárulás, Ft			
	Tervezett	Módosított	Tényleges	Eltérés	Tervezett	Módosított	Tényleges	Eltérés	Tervezett	Módosított	Tényleges	Eltérés
POLGÁRDI	8 286 519	8 286 519	8 286 519	0	11 664 376	11 386 696	11 386 696	0	0	0	0	0
PUSZTASZABOLCS	8 849 160	8 849 160	8 849 160	0	8 381 100	8 381 100	8 381 100	0	0	0	0	0
PUSZTAVÁM	3 746 823	3 746 823	3 746 823	0	3 287 700	3 287 700	3 287 700	0	0	0	0	0
RÁCALMÁS	4 623 825	4 623 825	4 623 825	0	5 181 804	5 181 804	5 181 804	0	0	0	0	0
RÁCKERESZTÚR	5 998 370	5 998 370	5 998 370	0	5 778 496	5 778 496	5 778 496	0	0	0	0	0
SÁRBOGÁRD	20 965 284	20 965 284	20 965 284	0	24 733 800	24 733 800	24 733 800	0	0	0	0	0
SÁREGRES	1 549 298	1 549 298	1 549 298	0	1 037 400	1 037 400	1 037 400	0	0	0	0	0
SÁRKERESZTES	2 350 177	2 350 177	2 350 177	0	2 313 476	2 313 476	2 313 476	0	0	0	0	0
SÁRKERESZTÚR	3 865 716	3 865 716	3 865 716	0	3 803 284	3 803 284	3 803 284	0	0	0	0	0
SÁRKESZI	1 016 119	1 016 119	1 016 119	0	737 100	737 100	737 100	0	0	0	0	0
SÁROSD	5 944 858	5 944 858	5 944 858	0	6 386 384	6 386 384	6 386 384	0	0	0	0	0
SÁRSZENTÁGOTA	2 365 736	2 365 736	2 365 736	0	2 531 624	1 808 304	2 230 241	421 937	0	0	0	0
SÁRSZENTMIHÁLY	4 073 306	4 073 306	4 073 306	0	3 656 904	3 656 904	3 656 904	0	0	0	0	0
SEREGÉLYES	6 928 904	6 928 904	6 928 904	0	5 804 496	5 804 496	5 804 496	0	0	0	0	0
SOPONYA	3 404 729	3 404 729	3 404 729	0	2 476 500	2 476 500	2 476 500	0	0	0	0	0
SÖRÉD	774 354	774 354	774 354	0	797 160	797 160	797 160	0	0	0	0	0
SUKORÓ	1 590 790	1 590 790	1 590 790	0	1 205 100	1 205 100	1 205 100	0	0	0	0	0
SZABADBATTYÁN	5 038 000	5 038 000	5 038 000	0	5 954 004	5 954 004	5 954 004	0	0	0	0	0
SZABADEGYHÁZA	2 922 832	2 922 832	2 922 832	0	3 628 556	3 628 556	3 628 556	0	0	0	0	0
SZABADHÉDVÉG	1 830 031	1 830 031	1 830 031	0	1 834 560	1 834 560	1 834 560	0	0	0	0	0
SZÁR	1 901 900	1 901 900	1 901 900	0	2 247 696	2 247 696	2 247 696	0	0	0	0	0
SZÉKESFEHÉRVÁR	115 429 600	115 429 600	115 429 600	0	190 983 524	190 983 524	190 983 524	0	0	0	0	0
TABAJD	1 085 700	1 085 700	1 085 700	0	1 796 340	1 796 340	1 796 340	0	0	0	0	0
TÁC	2 545 665	2 545 665	2 545 665	0	1 973 400	1 973 400	1 973 400	0	0	0	0	0
TORDAS	2 263 551	2 263 551	2 263 551	0	3 073 980	3 073 980	3 073 980	0	0	0	0	0
ÚJBAROK	384 221	384 221	384 221	0	443 304	443 304	443 304	0	0	0	0	0
ÚRHIDA	2 684 013	2 684 013	2 684 013	0	2 043 600	2 043 600	2 043 600	0	0	0	0	0
VAJTA	1 961 529	1 961 529	1 961 529	0	3 519 440	3 519 440	3 519 440	0	0	0	0	0
VÁL	3 567 391	3 567 391	3 567 391	0	2 999 100	2 999 100	2 999 100	0	0	0	0	0
VELENCE	4 941 200	4 941 200	4 941 200	0	8 175 436	8 175 436	8 175 436	0	0	0	0	0
VEREB	1 403 804	1 403 804	1 403 804	0	1 452 360	1 452 360	1 452 360	0	0	0	0	0
VÉRTESSACSA	2 737 654	2 737 654	2 737 654	0	3 259 620	3 259 620	3 259 620	0	0	0	0	0
VÉRTESSOGLÁR	1 102 200	1 102 200	1 102 200	0	1 302 600	1 302 600	1 302 600	0	0	0	0	0
ZÁMOLY	2 499 200	2 499 200	2 499 200	0	2 953 596	2 953 596	3 347 236	393 640	0	0	0	0
ZICHYÚJFALU	1 375 930	1 375 930	1 375 930	0	1 289 604	1 289 604	1 289 604	0	0	0	0	0
MEGYE ÖNKORMÁNYZATAI ÖSSZESEN	573 397 044	573 397 044	573 397 044	0	728 887 972	728 222 892	729 942 575	1 719 683	698 892 200	698 892 200	684 814 800	-14 077 400

A HELYI ÖNKORMÁNYZATOK 2003. ÉVI TERVEZETT-TÉNYLEGES NORMATÁV ÁLLAMI HOZZÁJÁRULÁSÁNAK ELSZÁMOLÁSA

FEJÉR MEGYE

Megyekód: 07

Önkormányzat	Bentlakásos és átmeneti elhelyezést nyújtó intézményi ellátás				Nappali szociális intézményi ellátás				Hajléktalanok átmeneti intézményei			
	Állami hozzájárulás, Ft				Állami hozzájárulás, Ft				Állami hozzájárulás, Ft			
	Tervezett	Módosított	Tényleges	Eltérés	Tervezett	Módosított	Tényleges	Eltérés	Tervezett	Módosított	Tényleges	Eltérés
MEGYEI ÖNKORMÁNYZAT	243 600 000	243 600 000	244 325 000	725 000	0	0	0	0	0	0	0	0
ABA	0	0	0	0	0	0	0	0	0	0	0	0
ADONY	7 250 000	7 250 000	7 250 000	0	6 512 000	6 512 000	6 864 000	352 000	0	0	0	0
ALAP	0	0	0	0	0	0	0	0	0	0	0	0
ALCSÚTDOBOZ	0	0	0	0	0	0	0	0	0	0	0	0
ALSÓSZENTIVÁN	0	0	0	0	0	0	0	0	0	0	0	0
BAKONYCSERNYE	0	0	0	0	0	0	0	0	0	0	0	0
BAKONYKÚTI	0	0	0	0	0	0	0	0	0	0	0	0
BALINKA	0	0	0	0	0	0	0	0	0	0	0	0
BARACS	0	0	0	0	1 936 000	1 936 000	1 408 000	-528 000	0	0	0	0
BARACSKA	0	0	0	0	0	0	0	0	0	0	0	0
BELOIANNISZ	0	0	0	0	3 168 000	2 640 000	2 288 000	-352 000	0	0	0	0
BESNYŐ	0	0	0	0	0	0	0	0	0	0	0	0
BICSKE	6 525 000	6 525 000	7 250 000	725 000	880 000	1 584 000	1 760 000	176 000	0	0	0	0
BODAJK	0	0	0	0	0	0	0	0	0	0	0	0
BODMÉR	0	0	0	0	0	0	0	0	0	0	0	0
CECE	0	0	0	0	0	0	0	0	0	0	0	0
CSABDI	0	0	0	0	0	0	0	0	0	0	0	0
CSÁKBERÉNY	0	0	0	0	0	0	0	0	0	0	0	0
CSÁKVÁR	19 575 000	19 575 000	19 575 000	0	1 584 000	1 584 000	1 408 000	-176 000	0	0	0	0
CSÓKAKŐ	0	0	0	0	0	0	0	0	0	0	0	0
CSÓR	0	0	0	0	0	0	0	0	0	0	0	0
CSÖSZ	0	0	0	0	0	0	0	0	0	0	0	0
DARUSZENTMIKLÓS	0	0	0	0	0	0	0	0	0	0	0	0
DÉG	0	0	0	0	0	0	0	0	0	0	0	0
DUNAÚJVÁROS	177 625 000	177 625 000	175 450 000	-2 175 000	51 936 000	51 936 000	53 168 000	1 232 000	35 955 000	35 955 000	36 754 000	799 000
ELŐSZÁLLÁS	0	0	0	0	0	0	0	0	0	0	0	0
ENYING	13 050 000	13 050 000	13 775 000	725 000	3 520 000	3 520 000	4 224 000	704 000	0	0	0	0
ERCSI	12 325 000	12 325 000	12 325 000	0	3 520 000	3 520 000	2 816 000	-704 000	0	0	0	0
ETYEK	0	0	0	0	10 032 000	10 032 000	9 328 000	-704 000	0	0	0	0
FEHÉRVÁRCSURGÓ	0	0	0	0	0	0	0	0	0	0	0	0
FELCSÚT	0	0	0	0	0	0	0	0	0	0	0	0
FÜLE	0	0	0	0	0	0	0	0	0	0	0	0
GÁNT	0	0	0	0	0	0	0	0	0	0	0	0
GÁRDONY	0	0	0	0	1 760 000	1 760 000	1 232 000	-528 000	0	0	0	0
GYÚRÓ	0	0	0	0	0	0	0	0	0	0	0	0
HANTOS	0	0	0	0	0	0	0	0	0	0	0	0

A HELYI ÖNKORMÁNYZATOK 2003. ÉVI TERVEZETT-TÉNYLEGES NORMATÍV ÁLLAMI HOZZÁJÁRULÁSÁNAK ELSZÁMOLÁSA

316

FEJÉR MEGYE

Megyekód: 07

Önkormányzat	Bentlakásos és átmeneti elhelyezést nyújtó intézményi ellátás				Nappali szociális intézményi ellátás				Hajléktalanok átmeneti intézményei			
	Állami hozzájárulás, Ft				Állami hozzájárulás, Ft				Állami hozzájárulás, Ft			
	Tervezett	Módosított	Tényleges	Eltérés	Tervezett	Módosított	Tényleges	Eltérés	Tervezett	Módosított	Tényleges	Eltérés
IGAR	0	0	0	0	0	0	0	0	0	0	0	0
ISZKASZENTGYÖRGY	0	0	0	0	0	0	0	0	0	0	0	0
ISZTIMÉR	0	0	0	0	0	0	0	0	0	0	0	0
IVÁNCSA	0	0	0	0	0	0	0	0	0	0	0	0
JENŐ	0	0	0	0	0	0	0	0	0	0	0	0
KAJÁSZÓ	0	0	0	0	0	0	0	0	0	0	0	0
KÁLOZ	0	0	0	0	3 520 000	3 520 000	3 520 000	0	0	0	0	0
KÁPOLNÁSNYÉK	0	0	0	0	0	0	0	0	0	0	0	0
KINCSESBÁNYA	0	0	0	0	0	0	0	0	0	0	0	0
KISAPOSTAG	0	0	0	0	0	0	0	0	0	0	0	0
KISLÁNG	0	0	0	0	0	0	0	0	0	0	0	0
KŐSZÁRHEGY	0	0	0	0	0	0	0	0	0	0	0	0
KULCS	0	0	0	0	0	0	0	0	0	0	0	0
LAJOSKOMÁROM	0	0	0	0	0	0	0	0	0	0	0	0
LEPSÉNY	0	0	0	0	0	0	0	0	0	0	0	0
LOVASBERÉNY	0	0	0	0	0	0	0	0	0	0	0	0
MAGYARALMÁS	0	0	0	0	0	0	0	0	0	0	0	0
MARTONVÁSÁR	0	0	0	0	4 400 000	4 400 000	4 400 000	0	0	0	0	0
MÁNY	0	0	0	0	0	0	0	0	0	0	0	0
MÁTYÁSDOMB	0	0	0	0	0	0	0	0	0	0	0	0
MEZŐFALVA	0	0	0	0	5 280 000	5 280 000	5 456 000	176 000	0	0	0	0
MEZŐKOMÁROM	0	0	0	0	0	0	0	0	0	0	0	0
MEZŐSZENTGYÖRGY	0	0	0	0	0	0	0	0	0	0	0	0
MEZŐSZILAS	0	0	0	0	0	0	0	0	0	0	0	0
MOHA	0	0	0	0	0	0	0	0	0	0	0	0
MÓR	725 000	725 000	0	-725 000	6 512 000	6 512 000	7 216 000	704 000	12 784 000	12 784 000	12 784 000	0
NADAP	0	0	0	0	0	0	0	0	0	0	0	0
NAGYKARÁCSONY	0	0	0	0	0	0	0	0	0	0	0	0
NAGYLÓK	0	0	0	0	0	0	0	0	0	0	0	0
NAGYVELEG	0	0	0	0	0	0	0	0	0	0	0	0
NAGYVENYIM	0	0	0	0	0	0	0	0	0	0	0	0
NÁDASDLADÁNY	0	0	0	0	0	0	0	0	0	0	0	0
ÓBAROK	0	0	0	0	0	0	0	0	0	0	0	0
PÁKOZD	0	0	0	0	0	0	0	0	0	0	0	0
PÁTKA	0	0	0	0	0	0	0	0	0	0	0	0
PÁZMÁND	0	0	0	0	0	0	0	0	0	0	0	0
PERKÁTA	0	0	0	0	2 288 000	2 288 000	2 288 000	0	0	0	0	0

MAGYAR KÖZLÖNY

2004/193/II. szám

A HELYI ÖNKORMÁNYZATOK 2003. ÉVI TERVEZETT-TÉNYLEGES NORMATÍV ÁLLAMI HOZZÁJÁRULÁSÁNAK ELSZÁMOLÁSA

FEJÉR MEGYE

Megyekód: 07

Önkormányzat	Bentlakásos és átmeneti elhelyezést nyújtó intézményi ellátás				Nappali szociális intézményi ellátás				Hajléktalanok átmeneti intézményei			
	Állami hozzájárulás, Ft				Állami hozzájárulás, Ft				Állami hozzájárulás, Ft			
	Tervezett	Módosított	Tényleges	Eltérés	Tervezett	Módosított	Tényleges	Eltérés	Tervezett	Módosított	Tényleges	Eltérés
POLGÁRDI	0	0	0	0	7 040 000	7 040 000	6 336 000	-704 000	0	0	0	0
PUSZTASZABOLCS	0	0	0	0	3 520 000	3 520 000	3 520 000	0	0	0	0	0
PUSZTAVÁM	0	0	0	0	0	0	0	0	0	0	0	0
RÁCALMÁS	0	0	0	0	0	0	0	0	0	0	0	0
RÁCKERESZTÚR	0	0	0	0	0	0	0	0	0	0	0	0
SÁRBOGÁRD	25 375 000	25 375 000	25 375 000	0	4 576 000	4 576 000	4 752 000	176 000	0	0	0	0
SÁREGRES	0	0	0	0	0	0	0	0	0	0	0	0
SÁRKERESZTES	0	0	0	0	0	0	0	0	0	0	0	0
SÁRKERESZTÚR	0	0	0	0	0	0	0	0	0	0	0	0
SÁRKESZI	0	0	0	0	0	0	0	0	0	0	0	0
SÁROSD	5 075 000	0	0	0	0	1 232 000	1 232 000	0	0	0	0	0
SÁRSZENTÁGOTA	0	0	0	0	0	0	0	0	0	0	0	0
SÁRSZENTMIHÁLY	0	0	0	0	0	0	0	0	0	0	0	0
SEREGÉLYES	0	0	0	0	0	0	0	0	0	0	0	0
SOPONYA	0	0	0	0	0	0	0	0	0	0	0	0
SÖRÉD	0	0	0	0	0	0	0	0	0	0	0	0
SUKORÓ	0	0	0	0	0	0	0	0	0	0	0	0
SZABADBATTYÁN	0	0	0	0	0	0	0	0	0	0	0	0
SZABADEGYHÁZA	0	0	0	0	0	0	0	0	0	0	0	0
SZABADHÉDVÉG	0	0	0	0	0	0	0	0	0	0	0	0
SZÁR	0	0	0	0	0	0	0	0	0	0	0	0
SZÉKESFEHÉRVÁR	214 600 000	209 525 000	217 500 000	7 975 000	52 426 000	48 906 000	63 714 000	14 808 000	51 935 000	51 935 000	50 337 000	-1 598 000
TABAJD	0	0	0	0	0	0	0	0	0	0	0	0
TÁC	0	0	0	0	0	0	0	0	0	0	0	0
TORDAS	0	0	0	0	0	0	0	0	0	0	0	0
ÚJBAROK	0	0	0	0	0	0	0	0	0	0	0	0
ÚRHIDA	0	0	0	0	0	0	0	0	0	0	0	0
VAJTA	0	0	0	0	0	0	0	0	0	0	0	0
VÁL	0	0	0	0	0	0	0	0	0	0	0	0
VELENCE	0	0	0	0	0	0	0	0	0	0	0	0
VEREB	0	0	0	0	0	0	0	0	0	0	0	0
VÉRTESACSA	0	0	0	0	0	0	0	0	0	0	0	0
VÉRTESBOGLÁR	0	0	0	0	0	0	0	0	0	0	0	0
ZÁMOLY	0	0	0	0	0	0	0	0	0	0	0	0
ZICHYÚJFALU	0	0	0	0	0	0	0	0	0	0	0	0
MEGYE ÖNKORMÁNYZATAI ÖSSZESEN	725 725 000	715 575 000	722 825 000	7 250 000	174 410 000	172 298 000	186 930 000	14 632 000	100 674 000	100 674 000	99 875 000	-799 000

A HELYI ÖNKORMÁNYZATOK 2003. ÉVI TERVEZETT-TÉNYLEGES NORMATÍV ÁLLAMI HOZZÁJÁRULÁSÁNAK ELSZÁMOLÁSA

FEJÉR MEGYE

Megyekód: 07

Önkormányzat	Fogyatékos személyek, pszichiátriai és szenvedélybetegek bentlakásos intézményi ellátása				Gyermekek napközbeni ellátása				Szociális és gyermekjóléti int. módszertani feladatok			
	Állami hozzájárulás, Ft				Állami hozzájárulás, Ft				Állami hozzájárulás, Ft			
	Tervezett	Módosított	Tényleges	Eltérés	Tervezett	Módosított	Tényleges	Eltérés	Tervezett	Módosított	Tényleges	Eltérés
MEGYEI ÖNKORMÁNYZAT	708 400 000	708 400 000	705 320 000	-3 080 000	0	0	0	0	10 550 000	10 550 000	10 550 000	0
ABA	0	0	0	0	0	0	0	0	0	0	0	0
ADONY	0	0	0	0	0	0	0	0	0	0	0	0
ALAP	0	0	0	0	0	0	0	0	0	0	0	0
ALCSÚTDOBOZ	0	0	0	0	0	0	0	0	0	0	0	0
ALSÓSZENTIVÁN	0	0	0	0	0	0	0	0	0	0	0	0
BAKONYCSERNYE	0	0	0	0	0	0	0	0	0	0	0	0
BAKONYKÚTI	0	0	0	0	0	0	0	0	0	0	0	0
BALINKA	0	0	0	0	0	0	0	0	0	0	0	0
BARACS	0	0	0	0	0	0	0	0	0	0	0	0
BARACSKA	0	0	0	0	0	0	0	0	0	0	0	0
BELOIANNISZ	0	0	0	0	0	0	0	0	0	0	0	0
BESNYŐ	0	0	0	0	0	0	0	0	0	0	0	0
BICSKE	0	0	0	0	5 415 000	4 693 000	5 054 000	361 000	0	0	0	0
BODAJK	0	0	0	0	0	0	0	0	0	0	0	0
BODMÉR	0	0	0	0	0	0	0	0	0	0	0	0
CECE	0	0	0	0	0	0	0	0	0	0	0	0
CSABDI	0	0	0	0	0	0	0	0	0	0	0	0
CSÁKBERÉNY	0	0	0	0	0	0	0	0	0	0	0	0
CSÁKVÁR	0	0	0	0	0	0	0	0	0	0	0	0
CSÓKAKŐ	0	0	0	0	0	0	0	0	0	0	0	0
CSÓR	0	0	0	0	0	0	0	0	0	0	0	0
CSÖSZ	0	0	0	0	0	0	0	0	0	0	0	0
DARUSZENTMIKLÓS	0	0	0	0	0	0	0	0	0	0	0	0
DÉG	0	0	0	0	0	0	0	0	0	0	0	0
DUNAÚJVÁROS	5 390 000	5 390 000	5 390 000	0	92 416 000	92 416 000	89 167 000	-3 249 000	0	0	0	0
ELŐSZÁLLÁS	0	0	0	0	0	0	0	0	0	0	0	0
ENYING	0	0	0	0	5 776 000	5 776 000	6 498 000	722 000	0	0	0	0
ERCSI	0	0	0	0	0	0	0	0	0	0	0	0
ETYEK	0	0	0	0	0	0	0	0	0	0	0	0
FEHÉRVÁRCSURGÓ	0	0	0	0	0	0	0	0	0	0	0	0
FELCSÚT	0	0	0	0	0	0	0	0	0	0	0	0
FÜLE	0	0	0	0	0	0	0	0	0	0	0	0
GÁNT	0	0	0	0	0	0	0	0	0	0	0	0
GÁRDONY	0	0	0	0	0	0	0	0	0	0	0	0
GYÚRÓ	0	0	0	0	0	0	0	0	0	0	0	0
HANTOS	0	0	0	0	0	0	0	0	0	0	0	0

A HELYI ÖNKORMÁNYZATOK 2003. ÉVI TERVEZETT-TÉNYLEGES NORMATÁV ÁLLAMI HOZZÁJÁRULÁSÁNAK ELSZÁMOLÁSA

FEJÉR MEGYE

Megyekód: 07

Önkormányzat	Fogyatékos személyek, pszichiátriai és szenvedélybetegek bentlakásos intézményi ellátása				Gyermekek napközbeni ellátása				Szociális és gyermekjóléti int. módszertani feladatok			
	Állami hozzájárulás, Ft				Állami hozzájárulás, Ft				Állami hozzájárulás, Ft			
	Tervezett	Módosított	Tényleges	Eltérés	Tervezett	Módosított	Tényleges	Eltérés	Tervezett	Módosított	Tényleges	Eltérés
IGAR	0	0	0	0	0	0	0	0	0	0	0	0
ISZKASZENTGYÖRGY	0	0	0	0	0	0	0	0	0	0	0	0
ISZTIMÉR	0	0	0	0	0	0	0	0	0	0	0	0
IVÁNCSA	0	0	0	0	0	0	0	0	0	0	0	0
JENŐ	0	0	0	0	0	0	0	0	0	0	0	0
KAJÁSZÓ	0	0	0	0	0	0	0	0	0	0	0	0
KÁLOZ	0	0	0	0	0	0	0	0	0	0	0	0
KÁPOLNÁSNYÉK	0	0	0	0	0	0	0	0	0	0	0	0
KINCSESBÁNYA	0	0	0	0	0	0	0	0	0	0	0	0
KISAPOSTAG	0	0	0	0	0	0	0	0	0	0	0	0
KISLÁNG	0	0	0	0	0	0	0	0	0	0	0	0
KŐSZÁRHEGY	0	0	0	0	0	0	0	0	0	0	0	0
KULCS	0	0	0	0	0	0	0	0	0	0	0	0
LAJOSKOMÁROM	0	0	0	0	0	0	0	0	0	0	0	0
LEPSÉNY	0	0	0	0	0	0	0	0	0	0	0	0
LOVASBERÉNY	0	0	0	0	0	0	0	0	0	0	0	0
MAGYARALMÁS	0	0	0	0	0	0	0	0	0	0	0	0
MARTONVÁSÁR	0	0	0	0	0	0	0	0	0	1 691 667	1 691 667	0
MÁNY	0	0	0	0	0	0	0	0	0	0	0	0
MÁTYÁSDOMB	0	0	0	0	0	0	0	0	0	0	0	0
MEZŐFALVA	0	0	0	0	0	0	0	0	0	0	0	0
MEZŐKOMÁROM	0	0	0	0	0	0	0	0	0	0	0	0
MEZŐSZENTGYÖRGY	0	0	0	0	0	0	0	0	0	0	0	0
MEZŐSZILAS	0	0	0	0	0	0	0	0	0	0	0	0
MOHA	0	0	0	0	0	0	0	0	0	0	0	0
MÓR	0	0	0	0	18 772 000	18 772 000	15 523 000	-3 249 000	0	0	0	0
NADAP	0	0	0	0	0	0	0	0	0	0	0	0
NAGYKARÁCSONY	0	0	0	0	0	0	0	0	0	0	0	0
NAGYLÓK	0	0	0	0	0	0	0	0	0	0	0	0
NAGYVELEG	0	0	0	0	0	0	0	0	0	0	0	0
NAGYVENYIM	0	0	0	0	0	0	0	0	0	0	0	0
NÁDASDLADÁNY	0	0	0	0	0	0	0	0	0	0	0	0
ÓBAROK	0	0	0	0	0	0	0	0	0	0	0	0
PÁKOZD	0	0	0	0	0	0	0	0	0	0	0	0
PÁTKA	0	0	0	0	0	0	0	0	0	0	0	0
PÁZMÁND	0	0	0	0	0	0	0	0	0	0	0	0
PERKÁTA	0	0	0	0	0	0	0	0	0	0	0	0

A HELYI ÖNKORMÁNYZATOK 2003. ÉVI TERVEZETT-TÉNYLEGES NORMATÍV ÁLLAMI HOZZÁJÁRULÁSÁNAK ELSZÁMOLÁSA

320

FEJÉR MEGYE

Megyekód: 07

Önkormányzat	Fogyatékos személyek, pszichiátriai és szenvedélybetegek bentlakásos intézményi ellátása				Gyermekek napközbeni ellátása				Szociális és gyermekjóléti int. módszertani feladatok			
	Állami hozzájárulás, Ft				Állami hozzájárulás, Ft				Állami hozzájárulás, Ft			
	Tervezett	Módosított	Tényleges	Eltérés	Tervezett	Módosított	Tényleges	Eltérés	Tervezett	Módosított	Tényleges	Eltérés
POLGÁRDI	0	0	0	0	0	0	0	0	0	0	0	0
PUSZTASZABOLCS	0	0	0	0	0	0	0	0	0	0	0	0
PUSZTAVÁM	0	0	0	0	0	0	0	0	0	0	0	0
RÁCALMÁS	0	0	0	0	0	0	0	0	0	0	0	0
RÁCKERESZTÚR	0	0	0	0	0	0	0	0	0	0	0	0
SÁRBOGÁRD	0	0	0	0	5 054 000	5 054 000	5 415 000	361 000	0	0	0	0
SÁREGRES	0	0	0	0	0	0	0	0	0	0	0	0
SÁRKERESZTES	0	0	0	0	0	0	0	0	0	0	0	0
SÁRKERESZTÚR	0	0	0	0	0	0	0	0	0	0	0	0
SÁRKESZI	0	0	0	0	0	0	0	0	0	0	0	0
SÁROSD	0	0	0	0	0	0	0	0	0	0	0	0
SÁRSZENTÁGOTA	0	0	0	0	0	0	0	0	0	0	0	0
SÁRSZENTMIHÁLY	0	0	0	0	0	0	0	0	0	0	0	0
SEREGÉLYES	0	0	0	0	0	0	0	0	0	0	0	0
SOPONYA	0	0	0	0	0	0	0	0	0	0	0	0
SÖRÉD	0	0	0	0	0	0	0	0	0	0	0	0
SUKORÓ	0	0	0	0	0	0	0	0	0	0	0	0
SZABADBATTYÁN	0	0	0	0	0	0	0	0	0	0	0	0
SZABADEGYHÁZA	0	0	0	0	0	0	0	0	0	0	0	0
SZABADHÁDVÉG	0	0	0	0	0	0	0	0	0	0	0	0
SZÁR	0	0	0	0	0	0	0	0	0	0	0	0
SZÉKESFEHÉRVÁR	0	0	0	0	85 196 000	85 196 000	85 557 000	361 000	4 060 000	4 060 000	4 060 000	0
TABAJD	0	0	0	0	0	0	0	0	0	0	0	0
TÁC	0	0	0	0	0	0	0	0	0	0	0	0
TORDAS	0	0	0	0	0	0	0	0	0	0	0	0
ÚJBAROK	0	0	0	0	0	0	0	0	0	0	0	0
ÚRHIDA	0	0	0	0	0	0	0	0	0	0	0	0
VAJTA	0	0	0	0	0	0	0	0	0	0	0	0
VÁL	0	0	0	0	0	0	0	0	0	0	0	0
VELENCE	0	0	0	0	0	0	0	0	0	0	0	0
VEREB	0	0	0	0	0	0	0	0	0	0	0	0
VÉRTESACSA	0	0	0	0	0	0	0	0	0	0	0	0
VÉRTESBOGLÁR	0	0	0	0	0	0	0	0	0	0	0	0
ZÁMOLY	0	0	0	0	0	0	0	0	0	0	0	0
ZICHYÚJFALU	0	0	0	0	0	0	0	0	0	0	0	0
MEGYE ÖNKORMÁNYZATAI ÖSSZESEN	713 790 000	713 790 000	710 710 000	-3 080 000	212 629 000	211 907 000	207 214 000	-4 693 000	14 610 000	16 301 667	16 301 667	0

MAGYAR KÖZLÖNY

2004/193/II. szám

A HELYI ÖNKORMÁNYZATOK 2003. ÉVI TERVEZETT-TÉNYLEGES NORMATÁV ÁLLAMI HOZZÁJÁRULÁSÁNAK ELSZÁMOLÁSA

322

FEJÉR MEGYE

Megyekód: 07

Önkormányzat	Óvodai nevelés				Iskolai oktatás				Különleges gondozás keretében nyújtott ellátás			
	Állami hozzájárulás, Ft				Állami hozzájárulás, Ft				Állami hozzájárulás, Ft			
	Tervezett	Módosított	Tényleges	Eltérés	Tervezett	Módosított	Tényleges	Eltérés	Tervezett	Módosított	Tényleges	Eltérés
IGAR	6 552 000	6 552 000	6 552 000	0	0	0	0	0	0	0	0	0
ISZKASZENTGYÖRGY	11 648 000	11 284 000	11 284 000	0	32 392 000	32 018 000	32 205 000	187 000	1 720 000	1 720 000	1 720 000	0
ISZTIMÉR	4 550 000	4 004 000	4 004 000	0	15 060 000	11 970 000	11 589 000	-381 000	302 000	302 000	302 000	0
IVÁNCSA	17 836 000	17 836 000	18 018 000	182 000	62 706 000	62 706 000	62 900 000	194 000	3 010 000	3 010 000	3 010 000	0
JENŐ	6 734 000	6 734 000	6 734 000	0	27 037 000	27 037 000	26 843 000	-194 000	0	0	0	0
KAJÁSZÓ	7 098 000	7 280 000	7 098 000	-182 000	21 357 000	21 357 000	21 163 000	-194 000	0	302 000	302 000	0
KÁLOZ	21 112 000	21 112 000	20 930 000	-182 000	52 716 000	52 716 000	52 529 000	-187 000	3 440 000	3 440 000	3 440 000	0
KÁPOLNÁSNYÉK	17 290 000	17 290 000	17 108 000	-182 000	129 795 000	129 795 000	130 871 000	1 076 000	0	0	0	0
KINCSESBÁNYA	10 010 000	10 010 000	10 374 000	364 000	32 074 000	34 776 000	34 582 000	-194 000	0	0	0	0
KISAPOSTAG	3 822 000	3 822 000	4 368 000	546 000	5 610 000	5 610 000	5 610 000	0	0	0	0	0
KISLÁNG	17 654 000	17 654 000	17 472 000	-182 000	61 133 000	60 371 000	60 205 000	-166 000	4 300 000	3 870 000	4 300 000	430 000
KŐSZÁRHEGY	8 190 000	7 826 000	7 826 000	0	0	0	0	0	0	0	0	0
KULCS	8 736 000	8 736 000	8 554 000	-182 000	15 682 000	15 682 000	16 444 000	762 000	0	0	0	0
LAJOSKOMÁROM	14 742 000	14 742 000	14 924 000	182 000	64 410 000	64 410 000	63 468 000	-942 000	14 620 000	14 620 000	14 190 000	-430 000
LEPSÉNY	21 476 000	21 112 000	20 930 000	-182 000	68 968 000	68 774 000	67 257 000	-1 517 000	5 160 000	5 160 000	6 450 000	1 290 000
LOVASBERÉNY	16 562 000	14 924 000	14 924 000	0	42 644 000	42 644 000	42 637 000	-7 000	430 000	430 000	860 000	430 000
MAGYARALMÁS	7 644 000	7 644 000	7 280 000	-364 000	23 664 000	23 089 000	22 514 000	-575 000	0	0	0	0
MARTONVÁSÁR	26 572 000	26 572 000	28 210 000	1 638 000	106 203 000	106 203 000	105 808 000	-395 000	1 290 000	1 290 000	1 290 000	0
MÁNY	14 742 000	14 742 000	14 742 000	0	41 244 000	41 244 000	40 288 000	-956 000	0	0	0	0
MÁTYÁSDOMB	5 642 000	5 460 000	6 006 000	546 000	12 164 000	12 164 000	13 868 000	1 704 000	6 020 000	2 580 000	2 580 000	0
MEZŐFALVA	29 666 000	29 666 000	29 666 000	0	103 190 000	97 952 000	96 103 000	-1 849 000	10 320 000	10 320 000	11 610 000	1 290 000
MEZŐKOMÁROM	7 462 000	7 462 000	7 098 000	-364 000	23 047 000	23 047 000	23 241 000	194 000	430 000	430 000	430 000	0
MEZŐSZENTGYÖRGY	10 738 000	10 738 000	10 738 000	0	30 445 000	30 445 000	31 394 000	949 000	6 450 000	6 020 000	6 020 000	0
MEZŐSZILAS	15 834 000	15 834 000	15 470 000	-364 000	59 693 000	59 693 000	58 751 000	-942 000	10 320 000	10 320 000	9 890 000	-430 000
MOHA	2 366 000	2 366 000	2 184 000	-182 000	0	0	0	0	0	0	0	0
MÓR	84 994 000	84 084 000	84 812 000	728 000	281 250 000	281 250 000	281 797 000	547 000	2 150 000	2 150 000	2 150 000	0
NADAP	2 366 000	2 366 000	2 366 000	0	0	0	0	0	0	0	0	0
NAGYKARÁCSONY	8 918 000	8 372 000	8 372 000	0	29 849 000	29 475 000	29 503 000	28 000	0	0	0	0
NAGYLÓK	6 370 000	6 188 000	6 006 000	-182 000	19 784 000	19 784 000	19 784 000	0	860 000	860 000	1 290 000	430 000
NAGYVELEG	3 276 000	3 276 000	3 094 000	-182 000	2 992 000	2 992 000	3 179 000	187 000	0	0	0	0
NAGYVENYIM	14 378 000	14 196 000	14 378 000	182 000	38 869 000	38 869 000	39 063 000	194 000	0	0	430 000	430 000
NÁDASDLADÁNY	14 560 000	14 196 000	14 196 000	0	35 059 000	32 607 000	33 147 000	540 000	0	0	1 720 000	1 720 000
ÓBAROK	5 096 000	5 096 000	5 278 000	182 000	0	0	0	0	0	0	0	0
PÁKOZD	17 654 000	17 108 000	17 108 000	0	45 402 000	44 626 000	44 813 000	187 000	430 000	0	0	0
PÁTKA	8 554 000	9 100 000	9 282 000	182 000	18 496 000	18 697 000	19 265 000	568 000	15 664 000	11 610 000	12 040 000	430 000
PÁZMÁND	12 376 000	12 194 000	12 376 000	182 000	25 111 000	24 917 000	25 111 000	194 000	430 000	0	0	0
PERKÁTA	27 300 000	26 572 000	26 754 000	182 000	70 041 000	70 041 000	69 660 000	-381 000	13 330 000	13 330 000	13 330 000	0

MAGYAR KÖZLÖNY

2004/193/II. szám

A HELYI ÖNKORMÁNYZATOK 2003. ÉVI TERVEZETT-TÉNYLEGES NORMATÁV ÁLLAMI HOZZÁJÁRULÁSÁNAK ELSZÁMOLÁSA

324

FEJÉR MEGYE

Megyekód: 07

Önkormányzat	Alapfokú művészetoktatás				Bentlakásos közoktatási intézményi ellátás				Kiegészítő hozzájárulás egyéb közoktatási feladatokhoz			
	Állami hozzájárulás, Ft				Állami hozzájárulás, Ft				Állami hozzájárulás, Ft			
	Tervezett	Módosított	Tényleges	Eltérés	Tervezett	Módosított	Tényleges	Eltérés	Tervezett	Módosított	Tényleges	Eltérés
MEGYEI ÖNKORMÁNYZAT	38 418 000	38 418 000	37 388 000	-1 030 000	245 460 000	245 460 000	245 150 000	-310 000	50 479 000	50 479 000	51 136 500	657 500
ABA	72 448 000	72 448 000	70 560 000	-1 888 000	0	0	0	0	11 681 000	11 031 000	10 666 000	-365 000
ADONY	2 000 000	2 000 000	2 000 000	0	0	0	0	0	5 047 500	4 287 500	4 447 500	160 000
ALAP	0	0	0	0	0	0	0	0	10 457 500	10 249 500	9 797 500	-452 000
ALCSÚTDOBOZ	0	0	0	0	0	0	0	0	9 073 500	9 073 500	8 872 000	-201 500
ALSÓSZENTIVÁN	0	0	0	0	0	0	0	0	4 649 000	4 129 000	4 611 500	482 500
BAKONYCSERNYE	5 900 000	5 800 000	5 800 000	0	0	0	0	0	28 242 600	27 716 400	26 691 600	-1 024 800
BAKONYKÚTI	0	0	0	0	0	0	0	0	0	0	0	0
BALINKA	0	0	0	0	0	0	0	0	0	0	0	0
BARACS	2 376 000	2 046 000	2 508 000	462 000	0	0	0	0	9 293 500	9 293 500	9 225 000	-68 500
BARACSKA	0	0	0	0	0	0	0	0	12 691 000	11 497 500	11 521 500	24 000
BELOIANNISZ	0	0	0	0	0	0	0	0	13 262 000	12 428 000	12 810 000	382 000
BESNYŐ	3 100 000	3 100 000	3 200 000	100 000	0	0	0	0	7 292 500	7 220 500	6 994 500	-226 000
BICSKE	0	0	0	0	0	0	0	0	33 382 000	31 714 500	32 740 500	1 026 000
BODAJK	0	0	0	0	0	0	0	0	56 372 400	53 192 400	53 917 100	724 700
BODMÉR	0	0	0	0	0	0	0	0	0	0	0	0
CECE	0	0	0	0	0	0	0	0	16 778 000	16 733 000	17 395 000	662 000
CSABDI	0	0	0	0	0	0	0	0	6 476 000	6 476 000	6 380 000	-96 000
CSÁKBERÉNY	0	0	0	0	0	0	0	0	6 003 000	6 003 000	5 405 000	-598 000
CSÁKVÁR	7 724 000	7 094 000	7 230 000	136 000	0	0	0	0	9 651 000	9 352 000	8 736 000	-616 000
CSÓKAKŐ	0	0	0	0	0	0	0	0	10 198 300	10 198 300	9 906 900	-291 400
CSÓR	0	0	0	0	0	0	0	0	8 069 500	7 438 000	8 079 500	641 500
CSÖSZ	0	0	0	0	0	0	0	0	7 870 000	7 870 000	8 298 000	428 000
DARUSZENTMIKLÓS	0	0	0	0	0	0	0	0	6 619 000	5 801 000	6 037 000	236 000
DÉG	4 200 000	4 200 000	3 500 000	-700 000	0	0	0	0	14 512 000	13 144 000	13 905 000	761 000
DUNAÚJVÁROS	39 900 000	39 900 000	39 700 000	-200 000	212 190 000	209 220 000	207 570 000	-1 650 000	201 652 000	188 422 000	183 737 500	-4 684 500
ELŐSZÁLLÁS	0	0	0	0	0	0	0	0	15 472 500	15 353 500	13 417 000	-1 936 500
ENYING	13 398 000	13 002 000	8 778 000	-4 224 000	0	0	0	0	11 287 500	10 505 500	11 753 000	1 247 500
ERCSI	10 100 000	10 100 000	9 900 000	-200 000	0	0	0	0	23 358 500	20 848 500	18 665 500	-2 183 000
ETYEK	17 572 000	17 572 000	17 008 000	-564 000	0	0	0	0	32 005 500	32 005 500	32 532 000	526 500
FEHÉRVÁRCSURGÓ	0	0	0	0	0	0	0	0	7 069 500	7 069 500	7 455 500	386 000
FELCSÚT	0	0	0	0	0	0	0	0	9 496 000	9 225 500	10 706 000	1 480 500
FÜLE	0	0	0	0	0	0	0	0	3 612 000	3 552 000	3 670 000	118 000
GÁNT	0	0	0	0	0	0	0	0	9 440 000	9 440 000	9 580 000	140 000
GÁRDONY	7 000 000	7 000 000	6 600 000	-400 000	26 400 000	26 400 000	25 410 000	-990 000	23 787 500	23 547 500	23 382 000	-165 500
GYÚRÓ	0	0	0	0	0	0	0	0	6 982 000	5 570 000	5 790 000	220 000
HANTOS	0	0	0	0	0	0	0	0	6 208 000	6 208 000	5 684 000	-524 000

MAGYAR KÖZLÖNY

2004/193/II. szám

A HELYI ÖNKORMÁNYZATOK 2003. ÉVI TERVEZETT-TÉNYLEGES NORMATÍV ÁLLAMI HOZZÁJÁRULÁSÁNAK ELSZÁMOLÁSA

FEJÉR MEGYE

Megyekód: 07

Önkormányzat	Alapfokú művészetoktatás				Bentlakásos közoktatási intézményi ellátás				Kiegészítő hozzájárulás egyéb közoktatási feladatokhoz			
	Állami hozzájárulás, Ft				Állami hozzájárulás, Ft				Állami hozzájárulás, Ft			
	Tervezett	Módosított	Tényleges	Eltérés	Tervezett	Módosított	Tényleges	Eltérés	Tervezett	Módosított	Tényleges	Eltérés
IGAR	0	0	0	0	0	0	0	0	1 854 000	1 854 000	1 324 000	-530 000
ISZKASZENTGYÖRGY	0	0	0	0	0	0	0	0	11 294 500	11 222 500	11 457 500	235 000
ISZTIMÉR	0	0	0	0	0	0	0	0	12 239 600	9 879 600	10 057 700	178 100
IVÁNCSA	7 156 000	7 156 000	6 858 000	-298 000	0	0	0	0	19 332 500	19 232 500	19 056 500	-176 000
JENŐ	0	0	0	0	0	0	0	0	7 731 000	7 731 000	7 557 000	-174 000
KAJÁSZÓ	0	0	0	0	0	0	0	0	7 787 500	7 407 500	7 287 500	-120 000
KÁLOZ	0	0	0	0	0	0	0	0	15 721 500	15 721 500	15 448 500	-273 000
KÁPOLNÁSNYÉK	10 712 000	10 712 000	11 274 000	562 000	0	0	0	0	20 063 000	19 196 000	20 825 500	1 629 500
KINCSESBÁNYA	0	0	0	0	0	0	0	0	12 319 500	15 358 200	14 956 100	-402 100
KISAPOSTAG	0	0	0	0	0	0	0	0	2 497 500	2 497 500	3 011 500	514 000
KISLÁNG	18 450 000	18 750 000	21 574 000	2 824 000	0	0	0	0	17 705 000	17 181 000	16 254 500	-926 500
KŐSZÁRHEGY	0	0	0	0	0	0	0	0	2 170 000	1 782 000	1 782 000	0
KULCS	2 900 000	2 900 000	2 900 000	0	0	0	0	0	6 086 000	6 086 000	6 161 000	75 000
LAJOSKOMÁROM	8 502 000	8 502 000	8 840 000	338 000	0	0	0	0	35 357 300	35 357 300	32 904 500	-2 452 800
LEPSÉNY	0	0	0	0	0	0	0	0	13 187 500	13 163 500	12 545 500	-618 000
LOVASBERÉNY	0	0	0	0	0	0	0	0	13 878 500	13 391 000	12 901 000	-490 000
MAGYARALMÁS	0	0	0	0	0	0	0	0	7 342 500	7 030 500	6 936 000	-94 500
MARTONVÁSÁR	46 830 000	46 432 000	45 736 000	-696 000	0	0	0	0	15 984 500	15 174 500	14 850 000	-324 500
MÁNY	0	0	0	0	0	0	0	0	27 104 500	27 104 500	24 838 500	-2 266 000
MÁTYÁSDOMB	0	0	0	0	0	0	0	0	7 050 000	6 490 000	6 318 000	-172 000
MEZŐFALVA	24 142 000	22 058 000	19 846 000	-2 212 000	0	0	0	0	18 612 500	18 612 500	18 318 500	-294 000
MEZŐKOMÁROM	0	0	0	0	0	0	0	0	8 903 000	8 193 000	9 036 000	843 000
MEZŐSZENTGYÖRGY	0	0	0	0	0	0	0	0	8 689 500	8 499 500	8 217 000	-282 500
MEZŐSZILAS	0	0	0	0	0	0	0	0	33 469 900	33 169 900	31 737 100	-1 432 800
MOHA	0	0	0	0	0	0	0	0	916 500	676 500	658 500	-18 000
MÓR	31 782 000	31 782 000	30 094 000	-1 688 000	0	0	0	0	101 445 000	101 445 000	101 892 000	447 000
NADAP	0	0	0	0	0	0	0	0	944 000	944 000	894 000	-50 000
NAGYKARÁCSONY	0	0	0	0	0	0	0	0	7 010 000	6 890 000	6 420 000	-470 000
NAGYLÓK	0	0	0	0	0	0	0	0	5 911 000	5 413 000	5 604 500	191 500
NAGYVELEG	0	0	0	0	0	0	0	0	1 968 000	2 268 000	2 454 000	186 000
NAGYVENYIM	0	0	0	0	0	0	0	0	4 072 500	3 862 500	4 367 500	505 000
NÁDASDLADÁNY	0	0	0	0	0	0	0	0	22 794 100	21 428 600	22 657 900	1 229 300
ÓBAROK	0	0	0	0	0	0	0	0	2 149 000	2 014 000	2 062 000	48 000
PÁKOZD	0	0	0	0	0	0	0	0	22 346 700	21 582 900	21 595 500	12 600
PÁTKA	0	0	0	0	0	0	0	0	5 934 500	6 251 500	6 542 500	291 000
PÁZMÁND	0	0	0	0	0	0	0	0	8 314 000	8 242 000	8 030 000	-212 000
PERKÁTA	4 000 000	4 000 000	3 900 000	-100 000	0	0	0	0	6 523 000	5 343 000	4 337 000	-1 006 000

A HELYI ÖNKORMÁNYZATOK 2003. ÉVI TERVEZETT-TÉNYLEGES NORMATÍV ÁLLAMI HOZZÁJÁRULÁSÁNAK ELSZÁMOLÁSA

326

FEJÉR MEGYE

Megyekód: 07

Önkormányzat	Alapfokú művészetoktatás				Bentlakásos közoktatási intézményi ellátás				Kiegészítő hozzájárulás egyéb közoktatási feladatokhoz			
	Állami hozzájárulás, Ft				Állami hozzájárulás, Ft				Állami hozzájárulás, Ft			
	Tervezett	Módosított	Tényleges	Eltérés	Tervezett	Módosított	Tényleges	Eltérés	Tervezett	Módosított	Tényleges	Eltérés
POLGÁRDI	6 200 000	6 200 000	5 800 000	-400 000	0	0	0	0	10 330 000	10 330 000	8 956 000	-1 374 000
PUSZTASZABOLCS	0	0	0	0	0	0	0	0	12 125 000	10 375 000	9 867 500	-507 500
PUSZTAVÁM	0	0	0	0	0	0	0	0	0	0	0	0
RÁCALMÁS	0	0	0	0	0	0	0	0	7 286 500	7 286 500	7 271 500	-15 000
RÁCKERESZTÚR	0	0	0	0	0	0	0	0	7 635 500	7 467 500	7 566 500	99 000
SÁRBOGÁRD	0	0	0	0	0	0	0	0	40 649 000	37 477 000	36 020 500	-1 456 500
SÁREGRES	0	0	0	0	0	0	0	0	3 013 000	2 551 000	2 631 000	80 000
SÁRKERESZTES	0	0	0	0	0	0	0	0	4 072 500	3 472 500	3 325 000	-147 500
SÁRKERESZTÚR	0	0	0	0	0	0	0	0	25 830 000	22 494 000	22 558 000	64 000
SÁRKESZI	0	0	0	0	0	0	0	0	0	0	0	0
SÁROSD	0	0	0	0	0	0	0	0	9 500 000	9 500 000	9 131 000	-369 000
SÁRSZENTÁGOTA	0	0	0	0	0	0	0	0	7 690 000	6 756 000	7 536 500	780 500
SÁRSZENTMIHÁLY	0	0	0	0	0	0	0	0	11 137 000	10 409 500	9 289 000	-1 120 500
SEREGÉLYES	0	0	0	0	0	0	0	0	9 327 500	9 327 500	9 022 500	-305 000
SOPONYA	0	0	4 144 000	4 144 000	0	0	0	0	9 948 500	8 978 500	8 720 500	-258 000
SÖRÉD	0	0	0	0	0	0	0	0	1 213 000	1 213 000	1 213 000	0
SUKORÓ	0	0	0	0	0	0	0	0	2 962 000	2 962 000	3 002 000	40 000
SZABADBATTYÁN	0	0	0	0	0	0	0	0	8 885 500	8 685 500	7 613 000	-1 072 500
SZABADEGYHÁZA	0	0	0	0	0	0	0	0	0	0	0	0
SZABADHÁDVÉG	0	0	0	0	0	0	0	0	2 942 000	2 942 000	3 286 000	344 000
SZÁR	0	0	0	0	0	0	0	0	38 850 200	37 226 600	37 464 200	237 600
SZÉKESFEHÉRVÁR	72 686 000	72 686 000	71 584 000	-1 102 000	461 670 000	459 360 000	458 370 000	-990 000	415 504 000	405 116 000	387 953 500	-17 162 500
TABAJD	0	0	0	0	0	0	0	0	4 984 000	4 756 000	4 632 000	-124 000
TÁC	0	0	0	0	0	0	0	0	6 496 000	6 496 000	6 437 000	-59 000
TORDAS	0	0	0	0	0	0	0	0	8 719 500	8 320 500	8 320 500	0
ÚJBAROK	0	0	0	0	0	0	0	0	0	0	0	0
ÚRHIDA	0	0	0	0	0	0	0	0	6 037 000	5 837 000	5 689 500	-147 500
VAJTA	0	0	0	0	0	0	0	0	4 510 500	4 510 500	4 064 500	-446 000
VÁL	0	0	0	0	0	0	0	0	14 737 000	14 737 000	14 427 000	-310 000
VELENCE	4 900 000	4 900 000	5 200 000	300 000	0	0	0	0	11 145 700	11 145 700	11 253 800	108 100
VEREB	0	0	0	0	0	0	0	0	5 208 000	4 790 000	4 540 000	-250 000
VÉRTESACSA	0	0	0	0	0	0	0	0	23 693 000	23 458 000	23 188 000	-270 000
VÉRTESBOGLÁR	0	0	0	0	0	0	0	0	15 977 500	15 261 000	19 321 500	4 060 500
ZÁMOLY	0	0	0	0	0	0	0	0	12 246 500	11 352 500	11 348 500	-4 000
ZICHYÚJFALU	0	0	0	0	0	0	0	0	8 405 000	7 869 000	8 129 000	260 000
MEGYE ÖNKORMÁNYZATAI ÖSSZESEN	462 396 000	458 758 000	451 922 000	-6 836 000	945 720 000	940 440 000	936 500 000	-3 940 000	1 956 241 800	1 887 874 900	1 859 021 400	-28 853 500

M A G Y A R K Ö Z L Ö N Y

2004/193/II. szám

A HELYI ÖNKORMÁNYZATOK 2003. ÉVI TERVEZETT-TÉNYLEGES NORMATÁV ÁLLAMI HOZZÁJÁRULÁSÁNAK ELSZÁMOLÁSA

FEJÉR MEGYE

Megyekód: 07

Önkormányzat	Helyi közművelődési és közgyűjtmenyi feladatok				Megyei/fővárosi közművelődési, közgyűjtmenyi feladatok				SZJA 2002. a megyei önkormányzatoknál (csak kamathoz)			
	Állami hozzájárulás, Ft				Állami hozzájárulás, Ft				Állami hozzájárulás, Ft			
	Tervezett	Módosított	Tényleges	Eltérés	Tervezett	Módosított	Tényleges	Eltérés	Tervezett	Módosított	Tényleges	Eltérés
MEGYEI ÖNKORMÁNYZAT	0	0	0	0	255 745 848	255 745 848	255 745 848	0	200 066 790	200 066 790	201 175 520	1 108 730
ABA	4 987 378	4 987 378	4 987 378	0	0	0	0	0	0	0	0	0
ADONY	4 246 568	4 246 568	4 246 568	0	0	0	0	0	0	0	0	0
ALAP	2 424 064	2 424 064	2 424 064	0	0	0	0	0	0	0	0	0
ALCSÚTDOBOZ	1 716 674	1 716 674	1 716 674	0	0	0	0	0	0	0	0	0
ALSÓSZENTIVÁN	760 862	760 862	760 862	0	0	0	0	0	0	0	0	0
BAKONYCSERNYE	3 592 650	3 592 650	3 592 650	0	0	0	0	0	0	0	0	0
BAKONYKÚTI	124 768	124 768	124 768	0	0	0	0	0	0	0	0	0
BALINKA	1 122 912	1 122 912	1 122 912	0	0	0	0	0	0	0	0	0
BARACS	3 692 910	3 692 910	3 692 910	0	0	0	0	0	0	0	0	0
BARACSKA	2 987 748	2 987 748	2 987 748	0	0	0	0	0	0	0	0	0
BELOIANNISZ	1 375 790	1 375 790	1 375 790	0	0	0	0	0	0	0	0	0
BESNYŐ	2 057 558	2 057 558	2 057 558	0	0	0	0	0	0	0	0	0
BICSKE	12 691 802	12 691 802	12 691 802	0	0	0	0	0	0	0	0	0
BODAJK	4 586 338	4 586 338	4 586 338	0	0	0	0	0	0	0	0	0
BODMÉR	275 158	275 158	275 158	0	0	0	0	0	0	0	0	0
CECE	3 207 206	3 207 206	3 207 206	0	0	0	0	0	0	0	0	0
CSABDI	1 282 214	1 282 214	1 282 214	0	0	0	0	0	0	0	0	0
CSÁKBERÉNY	1 409 210	1 409 210	1 409 210	0	0	0	0	0	0	0	0	0
CSÁKVÁR	5 810 624	5 810 624	5 810 624	0	0	0	0	0	0	0	0	0
CSÓKAKŐ	1 259 934	1 259 934	1 259 934	0	0	0	0	0	0	0	0	0
CSÓR	1 879 318	1 879 318	1 879 318	0	0	0	0	0	0	0	0	0
CSÖSZ	1 206 462	1 206 462	1 206 462	0	0	0	0	0	0	0	0	0
DARUSZENTMIKLÓS	1 498 330	1 498 330	1 498 330	0	0	0	0	0	0	0	0	0
DÉG	2 727 072	2 727 072	2 727 072	0	0	0	0	0	0	0	0	0
DUNAÚJVÁROS	60 594 916	60 594 916	60 594 916	0	0	0	0	0	0	0	0	0
ELŐSZÁLLÁS	2 751 580	2 751 580	2 751 580	0	0	0	0	0	0	0	0	0
ENYING	8 236 916	8 236 916	8 236 916	0	0	0	0	0	0	0	0	0
ERCSI	9 564 804	9 564 804	9 564 804	0	0	0	0	0	0	0	0	0
ETYEK	3 984 778	3 984 778	3 984 778	0	0	0	0	0	0	0	0	0
FEHÉRVÁRCSURGÓ	2 117 714	2 117 714	2 117 714	0	0	0	0	0	0	0	0	0
FELCSÚT	1 887 116	1 887 116	1 887 116	0	0	0	0	0	0	0	0	0
FÜLE	992 574	992 574	992 574	0	0	0	0	0	0	0	0	0
GÁNT	920 164	920 164	920 164	0	0	0	0	0	0	0	0	0
GÁRDONY	9 178 246	9 178 246	9 178 246	0	0	0	0	0	0	0	0	0
GYÚRÓ	1 306 722	1 306 722	1 306 722	0	0	0	0	0	0	0	0	0
HANTOS	1 128 482	1 128 482	1 128 482	0	0	0	0	0	0	0	0	0

A HELYI ÖNKORMÁNYZATOK 2003. ÉVI TERVEZETT-TÉNYLEGES NORMATÍV ÁLLAMI HOZZÁJÁRULÁSÁNAK ELSZÁMOLÁSA

328

FEJÉR MEGYE

Megyekód: 07

Önkormányzat	Helyi közművelődési és közgyűjteményi feladatok				Megyei/fővárosi közművelődési, közgyűjteményi feladatok				SZJA 2002. a megyei önkormányzatoknál (csak kamathoz)				
	Állami hozzájárulás, Ft				Állami hozzájárulás, Ft				Állami hozzájárulás, Ft				
	Tervezett	Módosított	Tényleges	Eltérés	Tervezett	Módosított	Tényleges	Eltérés	Tervezett	Módosított	Tényleges	Eltérés	
IGAR	1 259 934	1 259 934	1 259 934	0	0	0	0	0	0	0	0	0	0
ISZKASZENTGYÖRGY	1 956 184	1 956 184	1 956 184	0	0	0	0	0	0	0	0	0	0
ISZTIMÉR	1 051 616	1 051 616	1 051 616	0	0	0	0	0	0	0	0	0	0
IVÁNCSA	3 138 138	3 138 138	3 138 138	0	0	0	0	0	0	0	0	0	0
JENŐ	1 434 832	1 434 832	1 434 832	0	0	0	0	0	0	0	0	0	0
KAJÁSZÓ	1 141 850	1 141 850	1 141 850	0	0	0	0	0	0	0	0	0	0
KÁLOZ	2 847 384	2 847 384	2 847 384	0	0	0	0	0	0	0	0	0	0
KÁPOLNÁSNYÉK	3 629 412	3 629 412	3 629 412	0	0	0	0	0	0	0	0	0	0
KINCSES BÁNYA	1 747 866	1 747 866	1 747 866	0	0	0	0	0	0	0	0	0	0
KISAPOSTAG	1 404 754	1 404 754	1 404 754	0	0	0	0	0	0	0	0	0	0
KISLÁNG	3 014 484	3 014 484	3 014 484	0	0	0	0	0	0	0	0	0	0
KŐSZÁRHEGY	1 454 884	1 454 884	1 454 884	0	0	0	0	0	0	0	0	0	0
KULCS	2 039 734	2 039 734	2 039 734	0	0	0	0	0	0	0	0	0	0
LAJOSKOMÁROM	2 774 974	2 774 974	2 774 974	0	0	0	0	0	0	0	0	0	0
LEPSÉNY	3 666 174	3 666 174	3 666 174	0	0	0	0	0	0	0	0	0	0
LOVASBERÉNY	3 049 018	3 049 018	3 049 018	0	0	0	0	0	0	0	0	0	0
MAGYARALMÁS	1 716 674	1 716 674	1 716 674	0	0	0	0	0	0	0	0	0	0
MARTONVÁSÁR	5 664 690	5 664 690	5 664 690	0	0	0	0	0	0	0	0	0	0
MÁNY	2 506 500	2 506 500	2 506 500	0	0	0	0	0	0	0	0	0	0
MÁTYÁSDOMB	919 050	919 050	919 050	0	0	0	0	0	0	0	0	0	0
MEZŐFALVA	5 658 006	5 658 006	5 658 006	0	0	0	0	0	0	0	0	0	0
MEZŐKOMÁROM	1 222 058	1 222 058	1 222 058	0	0	0	0	0	0	0	0	0	0
MEZŐSZENTGYÖRGY	1 596 362	1 596 362	1 596 362	0	0	0	0	0	0	0	0	0	0
MEZŐSZILAS	2 680 284	2 680 284	2 680 284	0	0	0	0	0	0	0	0	0	0
MOHA	465 652	465 652	465 652	0	0	0	0	0	0	0	0	0	0
MÓR	16 513 936	16 513 936	16 513 936	0	0	0	0	0	0	0	0	0	0
NADAP	501 300	501 300	501 300	0	0	0	0	0	0	0	0	0	0
NAGYKARÁCSONY	1 748 980	1 748 980	1 748 980	0	0	0	0	0	0	0	0	0	0
NAGYLÓK	1 290 012	1 290 012	1 290 012	0	0	0	0	0	0	0	0	0	0
NAGYVELEG	793 168	793 168	793 168	0	0	0	0	0	0	0	0	0	0
NAGYVENYIM	4 433 720	4 433 720	4 433 720	0	0	0	0	0	0	0	0	0	0
NÁDASDLADÁNY	2 041 962	2 041 962	2 041 962	0	0	0	0	0	0	0	0	0	0
ÓBAROK	873 376	873 376	873 376	0	0	0	0	0	0	0	0	0	0
PÁKOZD	2 986 634	2 986 634	2 986 634	0	0	0	0	0	0	0	0	0	0
PÁTKA	1 861 494	1 861 494	1 861 494	0	0	0	0	0	0	0	0	0	0
PÁZMÁND	2 212 404	2 212 404	2 212 404	0	0	0	0	0	0	0	0	0	0
PERKÁTA	4 718 904	4 718 904	4 718 904	0	0	0	0	0	0	0	0	0	0

MAGYAR KÖZLÖNY

2004/193/II. szám

A HELYI ÖNKORMÁNYZATOK 2003. ÉVI TERVEZETT-TÉNYLEGES NORMATÁV ÁLLAMI HOZZÁJÁRULÁSÁNAK ELSZÁMOLÁSA

FEJÉR MEGYE

Megyekód: 07

Önkormányzat	Helyi közművelődési és közgyűjteményi feladatok				Megyei/fővárosi közművelődési, közgyűjteményi feladatok				SZJA 2002. a megyei önkormányzatoknál (csak kamathoz)			
	Állami hozzájárulás, Ft				Állami hozzájárulás, Ft				Állami hozzájárulás, Ft			
	Tervezett	Módosított	Tényleges	Eltérés	Tervezett	Módosított	Tényleges	Eltérés	Tervezett	Módosított	Tényleges	Eltérés
POLGÁRDI	7 139 626	7 139 626	7 139 626	0	0	0	0	0	0	0	0	0
PUSZTASZABOLCS	7 181 958	7 181 958	7 181 958	0	0	0	0	0	0	0	0	0
PUSZTAVÁM	2 817 306	2 817 306	2 817 306	0	0	0	0	0	0	0	0	0
RÁCALMÁS	4 440 404	4 440 404	4 440 404	0	0	0	0	0	0	0	0	0
RÁCKERESZTÚR	3 536 950	3 536 950	3 536 950	0	0	0	0	0	0	0	0	0
SÁRBOGÁRD	15 139 260	15 139 260	15 139 260	0	0	0	0	0	0	0	0	0
SÁREGRES	888 972	888 972	888 972	0	0	0	0	0	0	0	0	0
SÁRKERESZTES	1 652 062	1 652 062	1 652 062	0	0	0	0	0	0	0	0	0
SÁRKERESZTÚR	2 715 932	2 715 932	2 715 932	0	0	0	0	0	0	0	0	0
SÁRKESZI	631 638	631 638	631 638	0	0	0	0	0	0	0	0	0
SÁROSD	3 909 026	3 909 026	3 909 026	0	0	0	0	0	0	0	0	0
SÁRSZENTÁGOTA	1 549 574	1 549 574	1 549 574	0	0	0	0	0	0	0	0	0
SÁRSZENTMIHÁLY	3 133 682	3 133 682	3 133 682	0	0	0	0	0	0	0	0	0
SEREGÉLYES	4 974 010	4 974 010	4 974 010	0	0	0	0	0	0	0	0	0
SOPONYA	2 122 170	2 122 170	2 122 170	0	0	0	0	0	0	0	0	0
SÖRÉD	487 932	487 932	487 932	0	0	0	0	0	0	0	0	0
SUKORÓ	1 032 678	1 032 678	1 032 678	0	0	0	0	0	0	0	0	0
SZABADBATTYÁN	5 102 120	5 102 120	5 102 120	0	0	0	0	0	0	0	0	0
SZABADEGYHÁZA	2 591 164	2 591 164	2 591 164	0	0	0	0	0	0	0	0	0
SZABADHÉDVÉG	1 122 912	1 122 912	1 122 912	0	0	0	0	0	0	0	0	0
SZÁR	1 926 106	1 926 106	1 926 106	0	0	0	0	0	0	0	0	0
SZÉKESFEHÉRVÁR	116 898 704	116 898 704	116 898 704	0	0	0	0	0	0	0	0	0
TABAJD	1 099 518	1 099 518	1 099 518	0	0	0	0	0	0	0	0	0
TÁC	1 691 052	1 691 052	1 691 052	0	0	0	0	0	0	0	0	0
TORDAS	1 881 546	1 881 546	1 881 546	0	0	0	0	0	0	0	0	0
ÚJBAROK	379 874	379 874	379 874	0	0	0	0	0	0	0	0	0
ÚRHIDA	1 751 208	1 751 208	1 751 208	0	0	0	0	0	0	0	0	0
VAJTA	1 110 658	1 110 658	1 110 658	0	0	0	0	0	0	0	0	0
VÁL	2 569 998	2 569 998	2 569 998	0	0	0	0	0	0	0	0	0
VELENCE	5 004 088	5 004 088	5 004 088	0	0	0	0	0	0	0	0	0
VEREB	888 972	888 972	888 972	0	0	0	0	0	0	0	0	0
VÉRTESACSA	1 995 174	1 995 174	1 995 174	0	0	0	0	0	0	0	0	0
VÉRTESBOGLÁR	1 116 228	1 116 228	1 116 228	0	0	0	0	0	0	0	0	0
ZÁMOLY	2 531 008	2 531 008	2 531 008	0	0	0	0	0	0	0	0	0
ZICHYÚJFALU	1 105 088	1 105 088	1 105 088	0	0	0	0	0	0	0	0	0
MEGYE ÖNKORMÁNYZATAI ÖSSZESEN	481 722 564	481 722 564	481 722 564	0	255 745 848	255 745 848	255 745 848	0	200 066 790	200 066 790	201 175 520	1 108 730

A HELYI ÖNKORMÁNYZATOK 2003. ÉVI TERVEZETT-TÉNYLEGES NORMATÍV ÁLLAMI HOZZÁJÁRULÁSÁNAK ELSZÁMOLÁSA

330

FEJÉR MEGYE

Megyekód: 07

Önkormányzat	Normatív állami hozzájárulás összesen			
	Normatív állami hozzájárulás összesen			
	Tervezett	Módosított	Tényleges	Eltérés
MEGYEI ÖNKORMÁNYZAT	3 484 879 338	3 484 879 338	3 466 358 168	-18 521 170
ABA	296 887 046	291 463 326	292 412 326	949 000
ADONY	147 602 055	146 094 055	146 788 055	694 000
ALAP	97 786 188	97 578 188	97 125 188	-453 000
ALCSÚTDOBOZ	72 939 221	72 939 221	72 689 721	-249 500
ALSÓSZENTIVÁN	34 226 730	32 978 730	34 177 230	1 198 500
BAKONYCSERNYE	162 788 159	163 292 959	163 117 159	-175 800
BAKONYKÚTI	3 243 276	3 243 276	3 243 276	0
BALINKA	15 095 185	15 095 185	15 095 185	0
BARACS	111 289 029	110 959 029	111 768 529	809 500
BARACSKA	107 918 038	105 037 538	105 061 538	24 000
BELOIANNISZ	60 585 679	59 223 679	59 066 679	-157 000
BESNYŐ	72 251 923	71 604 923	71 660 923	56 000
BICSKE	461 342 564	455 558 064	461 610 064	6 052 000
BODAJK	211 177 520	207 137 520	205 968 220	-1 169 300
BODMÉR	6 195 901	6 195 901	6 195 901	0
CECE	151 016 367	150 209 367	151 675 367	1 466 000
CSABDI	51 000 532	51 000 532	51 086 532	86 000
CSÁKBERÉNY	51 558 797	51 558 797	50 099 797	-1 459 000
CSÁKVÁR	229 057 468	226 431 468	226 831 574	400 106
CSÓKAKŐ	56 088 841	56 088 841	55 201 441	-887 400
CSÓR	61 300 383	58 831 883	59 849 383	1 017 500
CSÖSZ	56 263 959	56 263 959	57 268 959	1 005 000
DARUSZENTMIKLÓS	56 309 504	54 304 784	54 591 784	287 000
DÉG	130 546 669	128 617 669	128 236 669	-381 000
DUNAÚJVÁROS	4 092 012 151	4 053 909 151	4 017 754 651	-36 154 500
ELŐSZÁLLÁS	120 476 845	120 357 845	118 217 345	-2 140 500
ENYING	400 825 498	396 021 058	396 264 558	243 500
ERCSI	413 560 684	411 050 684	403 622 684	-7 428 000
ETYEK	178 950 913	178 950 913	178 398 413	-552 500
FEHÉRVÁRCSURGÓ	67 702 149	67 702 149	68 823 149	1 121 000
FELCSÚT	84 030 758	83 209 258	84 150 758	941 500
FÜLE	38 441 889	38 194 889	38 686 889	492 000
GÁNT	31 167 214	31 167 214	31 489 214	322 000
GÁRDONY	450 675 340	443 736 340	441 998 140	-1 738 200
GYŰRŐ	55 685 149	53 535 149	54 629 149	1 094 000
HANTOS	42 201 328	42 201 328	41 743 328	-458 000

MAGYAR KÖZLÖNY

2004/193/II. szám

A HELYI ÖNKORMÁNYZATOK 2003. ÉVI TERVEZETT-TÉNYLEGES NORMATÍV ÁLLAMI HOZZÁJÁRULÁSÁNAK ELSZÁMOLÁSA

FEJÉR MEGYE

Megyekód: 07

Önkormányzat	Normatív állami hozzájárulás összesen			
	Normatív állami hozzájárulás összesen			
	Tervezett	Módosított	Tényleges	Eltérés
IGAR	36 599 946	36 599 946	36 069 946	-530 000
ISZKASZENTGYÖRGY	79 843 886	79 033 886	79 455 886	422 000
ISZTIMÉR	51 507 541	45 511 541	45 308 641	-202 900
IVÁNCSA	142 999 758	142 899 758	142 801 758	-98 000
JENŐ	59 343 023	59 343 023	58 975 023	-368 000
KAJÁSZÓ	51 579 336	51 683 336	51 187 336	-496 000
KÁLOZ	132 399 794	132 399 794	131 757 794	-642 000
KÁPOLNÁSNYÉK	224 212 283	223 345 283	226 430 783	3 085 500
KINCSESBÁNYA	73 655 202	79 395 902	79 163 802	-232 100
KISAPOSTAG	28 292 633	28 292 633	29 352 633	1 060 000
KISLÁNG	154 969 170	153 553 170	155 532 670	1 979 500
KŐSZÁRHEGY	26 887 318	26 135 318	26 135 318	0
KULCS	55 842 933	55 842 933	56 497 933	655 000
LAJOSKOMÁROM	167 975 171	167 975 171	164 670 371	-3 304 800
LEPSÉNY	150 140 066	149 558 066	148 531 066	-1 027 000
LOVASBERÉNY	108 168 126	105 842 626	105 725 626	-117 000
MAGYARALMÁS	57 724 554	56 837 554	55 804 054	-1 033 500
MARTONVÁSÁR	260 335 099	260 818 766	261 041 266	222 500
MÁNY	112 265 030	112 265 030	109 043 030	-3 222 000
MÁTYÁSDOMB	43 537 382	39 355 382	41 433 382	2 078 000
MEZŐFALVA	256 499 045	249 177 045	246 288 045	-2 889 000
MEZŐKOMÁROM	60 192 545	59 482 545	60 155 545	673 000
MEZŐSZENTGYÖRGY	81 538 655	80 918 655	81 585 155	666 500
MEZŐSZILAS	160 301 912	160 001 912	156 833 112	-3 168 800
MOHA	12 831 205	12 591 205	12 391 205	-200 000
MÓR	723 978 404	723 068 404	719 832 404	-3 236 000
NADAP	13 354 997	13 354 997	13 304 997	-50 000
NAGYKARÁCSONY	68 878 010	67 429 810	66 987 810	-442 000
NAGYLÓK	48 840 858	48 160 858	48 600 358	439 500
NAGYVELEG	19 244 778	19 544 778	19 735 778	191 000
NAGYVENYIM	101 759 572	101 367 572	102 678 572	1 311 000
NÁDASDLADÁNY	102 289 139	98 107 639	101 596 939	3 489 300
ÓBAROK	22 447 386	22 312 386	22 542 386	230 000
PÁKOZD	118 305 220	115 789 420	116 014 220	224 800
PÁTKA	71 163 329	68 173 329	69 644 329	1 471 000
PÁZMÁND	71 812 197	70 934 197	71 098 197	164 000
PERKÁTA	175 550 404	173 642 404	172 337 404	-1 305 000

A HELYI ÖNKORMÁNYZATOK 2003. ÉVI TERVEZETT-TÉNYLEGES NORMATÍV ÁLLAMI HOZZÁJÁRULÁSÁNAK ELSZÁMOLÁSA

332

FEJÉR MEGYE

Megyekód: 07

Önkormányzat	Normatív állami hozzájárulás összesen			
	Normatív állami hozzájárulás összesen			
	Tervezett	Módosított	Tényleges	Eltérés
POLGÁRDI	292 274 665	291 996 985	288 679 985	-3 317 000
PUSZTASZABOLCS	249 884 131	246 989 131	246 654 631	-334 500
PUSZTAVÁM	29 331 415	29 331 415	29 331 415	0
RÁCALMÁS	133 673 341	133 673 341	132 177 341	-1 496 000
RÁCKERESZTÚR	129 319 094	126 714 094	127 930 094	1 216 000
SÁRBOGÁRD	651 272 042	641 966 042	639 311 542	-2 654 500
SÁREGRES	30 887 972	29 313 972	29 393 972	80 000
SÁRKERESZTES	44 406 178	43 806 178	44 027 678	221 500
SÁRKERESZTÚR	163 490 370	158 864 370	159 463 370	599 000
SÁRKESZI	10 162 217	10 162 217	10 162 217	0
SÁROSD	173 185 429	169 342 429	167 319 429	-2 023 000
SÁRSZENTÁGOTA	64 169 389	62 507 069	64 085 506	1 578 437
SÁRSZENTMIHÁLY	104 379 127	100 293 627	100 779 127	485 500
SEREGÉLYES	189 311 830	188 219 830	188 568 230	348 400
SOPONYA	91 670 514	90 700 514	94 953 514	4 253 000
SÖRÉD	14 211 026	14 211 026	14 211 026	0
SUKORÓ	24 853 904	24 853 904	24 957 904	104 000
SZABADBATTYÁN	172 625 072	172 425 072	175 440 572	3 015 500
SZABADEGYHÁZA	31 479 684	31 479 684	31 479 684	0
SZABADHÁDVÉG	30 721 951	30 721 951	30 701 951	-20 000
SZÁR	110 014 430	107 621 830	107 859 430	237 600
SZÉKESFEHÉRVÁR	7 592 212 314	7 574 887 314	7 588 349 974	13 462 660
TABAJD	39 559 630	38 943 630	39 183 630	240 000
TÁC	58 037 889	58 037 889	58 342 889	305 000
TORDAS	66 417 920	65 644 920	65 644 920	0
ÚJBAROK	8 426 500	8 426 500	8 426 500	0
ÚRHIDA	57 405 921	56 477 921	56 087 421	-390 500
VAJTA	44 200 160	44 200 160	48 462 160	4 262 000
VÁL	115 048 559	115 048 559	113 260 559	-1 788 000
VELENCE	182 083 914	180 925 914	194 588 900	13 662 986
VEREB	36 326 560	35 532 560	35 282 560	-250 000
VÉRTEACSA	97 802 107	96 815 107	96 115 107	-700 000
VÉRTEBOGLÁR	56 731 036	55 650 536	60 141 036	4 490 500
ZÁMOLY	88 526 832	87 438 832	86 660 472	-778 360
ZICHYÚJFALU	53 439 478	52 539 478	52 598 478	59 000
MEGYE ÖNKORMÁNYZATAI ÖSSZESEN	27 529 888 798	27 343 134 485	27 320 135 944	-22 998 541

MAGYAR KÖZLÖNY

2004/193/II. szám

A HELYI ÖNKORMÁNYZATOK 2003. ÉVI TERVEZETT-TÉNYLEGES NORMATÍV ÁLLAMI HOZZÁJÁRULÁSÁNAK ELSZÁMOLÁSA

GYŐR-MOSON-SOPRON MEGYE

Megyekód: 08

Önkormányzat	Községek általános feladatai				Települési igazgatási, kommunális és sportfeladatok				Körjegyzőség működése			
	Állami hozzájárulás, Ft				Állami hozzájárulás, Ft				Állami hozzájárulás, Ft			
	Tervezett	Módosított	Tényleges	Eltérés	Tervezett	Módosított	Tényleges	Eltérés	Tervezett	Módosított	Tényleges	Eltérés
MEGYEI ÖNKORMÁNYZAT	0	0	0	0	0	0	0	0	0	0	0	0
ABDA	3 000 000	3 000 000	3 000 000	0	6 801 088	6 801 088	6 801 088	0	6 708 768	6 708 768	6 708 768	0
ACSALAG	3 000 000	3 000 000	3 000 000	0	1 196 069	1 196 069	1 196 069	0	0	0	0	0
AGYAGOSSZERGÉNY	3 000 000	3 000 000	3 000 000	0	2 062 032	2 062 032	2 062 032	0	0	0	0	0
ÁGFALVA	3 000 000	3 000 000	3 000 000	0	4 424 777	4 424 777	4 424 777	0	0	0	0	0
ÁRPÁS	4 365 000	4 365 000	4 365 000	0	657 951	657 951	657 951	0	0	0	0	0
ÁSVÁNYRÁRÓ	3 000 000	3 000 000	3 000 000	0	4 499 390	4 499 390	4 499 390	0	0	0	0	0
BABÓT	3 000 000	3 000 000	3 000 000	0	2 774 247	2 774 247	2 774 247	0	0	0	0	0
BAKONYGYIRÓT	2 775 000	2 775 000	2 775 000	0	418 285	418 285	418 285	0	0	0	0	0
BAKONYPÉTERD	4 350 000	4 350 000	4 350 000	0	655 690	655 690	655 690	0	0	0	0	0
BAKONYSZENTLÁSZLÓ	3 000 000	3 000 000	3 000 000	0	4 499 390	4 499 390	4 499 390	0	6 708 768	6 708 768	6 708 768	0
BARBACS	3 000 000	3 000 000	3 000 000	0	1 743 231	1 743 231	1 743 231	0	0	0	0	0
BÁGYOGSZOVÁT	3 000 000	3 000 000	3 000 000	0	3 169 922	3 169 922	3 169 922	0	6 708 768	6 708 768	6 708 768	0
BELED	3 000 000	3 000 000	3 000 000	0	6 846 308	6 846 308	6 846 308	0	7 059 312	7 059 312	7 059 312	0
BEZENYE	3 000 000	3 000 000	3 000 000	0	3 678 647	3 678 647	3 678 647	0	0	0	0	0
BEZI	5 000 000	5 000 000	5 000 000	0	1 024 233	1 024 233	1 024 233	0	0	0	0	0
BODONHELY	5 000 000	5 000 000	5 000 000	0	775 523	775 523	775 523	0	0	0	0	0
BOGYOSZLÓ	3 000 000	3 000 000	3 000 000	0	1 557 829	1 557 829	1 557 829	0	3 553 824	3 553 824	3 553 824	0
BÖRCES	3 000 000	3 000 000	3 000 000	0	2 360 484	2 360 484	2 360 484	0	0	0	0	0
BÖNY	3 000 000	3 000 000	3 000 000	0	5 098 555	5 098 555	5 098 555	0	0	0	0	0
BŐSÁRKÁNY	3 000 000	3 000 000	3 000 000	0	5 005 854	5 005 854	5 005 854	0	5 306 568	5 306 568	5 306 568	0
CAKÓHÁZA	2 000 000	2 000 000	2 000 000	0	144 704	144 704	144 704	0	0	0	0	0
CIRÁK	3 000 000	3 000 000	3 000 000	0	1 471 911	1 471 911	1 471 911	0	0	0	0	0
CSAPOD	3 000 000	3 000 000	3 000 000	0	1 338 512	1 338 512	1 338 512	0	0	0	0	0
CSÁFORDJÁNOSFA	4 125 000	4 125 000	4 125 000	0	621 775	621 775	621 775	0	0	0	0	0
CSÉR	2 000 000	2 000 000	2 000 000	0	113 050	113 050	113 050	0	0	0	0	0
CSIKVÁND	3 000 000	3 000 000	3 000 000	0	1 245 811	1 245 811	1 245 811	0	0	0	0	0
CSORNA	0	0	0	0	24 642 639	24 642 639	24 642 639	0	0	0	0	0
DARNÓZSELI	3 000 000	3 000 000	3 000 000	0	3 619 861	3 619 861	3 619 861	0	0	0	0	0
DÉNESFA	5 000 000	5 000 000	5 000 000	0	1 062 670	1 062 670	1 062 670	0	0	0	0	0
DÖR	3 000 000	3 000 000	3 000 000	0	1 279 726	1 279 726	1 279 726	0	0	0	0	0
DUNAKILITI	3 000 000	3 000 000	3 000 000	0	3 961 272	3 961 272	3 961 272	0	6 708 768	6 708 768	6 708 768	0
DUNAREMETE	3 660 000	3 660 000	3 660 000	0	551 684	551 684	551 684	0	0	0	0	0
DUNASZEG	3 000 000	3 000 000	3 000 000	0	3 873 093	3 873 093	3 873 093	0	6 708 768	6 708 768	6 708 768	0
DUNASZENTPÁL	3 000 000	3 000 000	3 000 000	0	1 422 169	1 422 169	1 422 169	0	0	0	0	0
DUNASZIGET	3 000 000	3 000 000	3 000 000	0	3 296 538	3 296 538	3 296 538	0	0	0	0	0
EBERGÖC	2 010 000	2 010 000	2 010 000	0	302 974	302 974	302 974	0	0	0	0	0

A HELYI ÖNKORMÁNYZATOK 2003. ÉVI TERVEZETT-TÉNYLEGES NORMATÍV ÁLLAMI HOZZÁJÁRULÁSÁNAK ELSZÁMOLÁSA

334

GYŐR-MOSON-SOPRON MEGYE

Megyekód: 08

Önkormányzat	Községek általános feladatai				Települési igazgatási, kommunális és sportfeladatok				Körjegyzőség működése			
	Állami hozzájárulás, Ft				Állami hozzájárulás, Ft				Állami hozzájárulás, Ft			
	Tervezett	Módosított	Tényleges	Eltérés	Tervezett	Módosított	Tényleges	Eltérés	Tervezett	Módosított	Tényleges	Eltérés
EDVE	2 370 000	2 370 000	2 370 000	0	357 238	357 238	357 238	0	0	0	0	0
EGYED	3 000 000	3 000 000	3 000 000	0	1 408 603	1 408 603	1 408 603	0	3 553 824	3 553 824	3 553 824	0
EGYHÁZASFALU	3 000 000	3 000 000	3 000 000	0	2 109 513	2 109 513	2 109 513	0	0	0	0	0
ENESE	3 000 000	3 000 000	3 000 000	0	3 995 187	3 995 187	3 995 187	0	0	0	0	0
ÉCS	3 000 000	3 000 000	3 000 000	0	4 029 102	4 029 102	4 029 102	0	0	0	0	0
FARÁD	3 000 000	3 000 000	3 000 000	0	4 467 736	4 467 736	4 467 736	0	6 708 768	6 708 768	6 708 768	0
FEHÉRTÓ	5 000 000	5 000 000	5 000 000	0	1 123 717	1 123 717	1 123 717	0	0	0	0	0
FEKETEERDŐ	5 000 000	5 000 000	5 000 000	0	888 573	888 573	888 573	0	0	0	0	0
FELPÉC	3 000 000	3 000 000	3 000 000	0	1 903 762	1 903 762	1 903 762	0	0	0	0	0
FENYŐFŐ	2 415 000	2 415 000	2 415 000	0	364 021	364 021	364 021	0	0	0	0	0
FERTŐBOZ	4 155 000	4 155 000	4 155 000	0	626 297	626 297	626 297	0	0	0	0	0
FERTŐD	0	0	0	0	7 585 655	7 585 655	7 585 655	0	0	0	0	0
FERTŐENDRÉD	3 000 000	3 000 000	3 000 000	0	1 460 606	1 460 606	1 460 606	0	0	0	0	0
FERTŐHOMOK	3 000 000	3 000 000	3 000 000	0	1 175 720	1 175 720	1 175 720	0	3 553 824	3 553 824	3 553 824	0
FERTŐRÁKOS	3 000 000	3 000 000	3 000 000	0	5 012 637	5 012 637	5 012 637	0	0	0	0	0
FERTŐSZENTMIKLÓS	3 000 000	3 000 000	3 000 000	0	8 634 759	8 634 759	8 634 759	0	0	0	0	0
FERTŐSZÉPLAK	3 000 000	3 000 000	3 000 000	0	2 665 719	2 665 719	2 665 719	0	0	0	0	0
GÖNYŰ	3 000 000	3 000 000	3 000 000	0	6 905 094	6 905 094	6 905 094	0	0	0	0	0
GYALÓKA	2 000 000	2 000 000	2 000 000	0	169 575	169 575	169 575	0	0	0	0	0
GYARMAT	3 000 000	3 000 000	3 000 000	0	3 074 960	3 074 960	3 074 960	0	0	0	0	0
GYÓRÓ	5 000 000	5 000 000	5 000 000	0	942 837	942 837	942 837	0	0	0	0	0
GYÖMÖRE	3 000 000	3 000 000	3 000 000	0	3 165 400	3 165 400	3 165 400	0	0	0	0	0
GYŐR	0	0	0	0	289 261 035	289 261 035	289 261 035	0	0	0	0	0
GYŐRASSZONYFA	3 000 000	3 000 000	3 000 000	0	1 168 937	1 168 937	1 168 937	0	0	0	0	0
GYŐRLADAMÉR	3 000 000	3 000 000	3 000 000	0	2 848 860	2 848 860	2 848 860	0	0	0	0	0
GYŐRSÁG	3 000 000	3 000 000	3 000 000	0	3 307 843	3 307 843	3 307 843	0	0	0	0	0
GYŐRSÖVÉNYHÁZ	3 000 000	3 000 000	3 000 000	0	1 881 152	1 881 152	1 881 152	0	8 461 524	8 461 524	8 461 524	0
GYŐRSZEMERE	3 000 000	3 000 000	3 000 000	0	6 735 519	6 735 519	6 735 519	0	0	0	0	0
GYŐRÚJBARÁT	3 000 000	3 000 000	3 000 000	0	10 226 503	10 226 503	10 226 503	0	0	0	0	0
GYŐRÚJFALU	3 000 000	3 000 000	3 000 000	0	2 462 229	2 462 229	2 462 229	0	0	0	0	0
GYŐRZÁMOLY	3 000 000	3 000 000	3 000 000	0	3 726 128	3 726 128	3 726 128	0	6 708 768	6 708 768	6 708 768	0
HALÁSZI	3 000 000	3 000 000	3 000 000	0	6 651 862	6 651 862	6 651 862	0	0	0	0	0
HARKA	3 000 000	3 000 000	3 000 000	0	3 244 535	3 244 535	3 244 535	0	0	0	0	0
HEGYESHALOM	3 000 000	3 000 000	3 000 000	0	8 189 342	8 189 342	8 189 342	0	0	0	0	0
HEGYKŐ	3 000 000	3 000 000	3 000 000	0	2 853 382	2 853 382	2 853 382	0	0	0	0	0
HÉDERVÁR	3 000 000	3 000 000	3 000 000	0	2 534 581	2 534 581	2 534 581	0	6 708 768	6 708 768	6 708 768	0
HIDEGSÉG	4 680 000	4 680 000	4 680 000	0	705 432	705 432	705 432	0	0	0	0	0

MAGYAR KÖZLÖNY

2004/193/II. szám

A HELYI ÖNKORMÁNYZATOK 2003. ÉVI TERVEZETT-TÉNYLEGES NORMATÍV ÁLLAMI HOZZÁJÁRULÁSÁNAK ELSZÁMOLÁSA

GYŐR-MOSON-SOPRON MEGYE

Megyekód: 08

Önkormányzat	Községek általános feladatai				Települési igazgatási, kommunális és sportfeladatok				Körjegyzőség működése			
	Állami hozzájárulás, Ft				Állami hozzájárulás, Ft				Állami hozzájárulás, Ft			
	Tervezett	Módosított	Tényleges	Eltérés	Tervezett	Módosított	Tényleges	Eltérés	Tervezett	Módosított	Tényleges	Eltérés
HIMOD	3 000 000	3 000 000	3 000 000	0	1 722 882	1 722 882	1 722 882	0	8 461 524	8 461 524	8 461 524	0
HŐVEJ	4 920 000	4 920 000	4 920 000	0	741 608	741 608	741 608	0	0	0	0	0
IKRÉNY	3 000 000	3 000 000	3 000 000	0	3 665 081	3 665 081	3 665 081	0	0	0	0	0
IVÁN	3 000 000	3 000 000	3 000 000	0	3 203 837	3 203 837	3 203 837	0	8 461 524	8 461 524	8 461 524	0
JÁNOSSOMORJA	3 000 000	3 000 000	3 000 000	0	13 760 446	13 760 446	13 760 446	0	0	0	0	0
JOBÁHÁZA	3 000 000	3 000 000	3 000 000	0	1 311 380	1 311 380	1 311 380	0	0	0	0	0
KAJÁRPÉC	3 000 000	3 000 000	3 000 000	0	3 192 532	3 192 532	3 192 532	0	0	0	0	0
KAPUVÁR	0	0	0	0	24 658 466	24 658 466	24 658 466	0	0	0	0	0
KÁROLYHÁZA	3 000 000	3 000 000	3 000 000	0	1 243 550	1 243 550	1 243 550	0	0	0	0	0
KIMLE	3 000 000	3 000 000	3 000 000	0	5 211 605	5 211 605	5 211 605	0	6 708 768	6 708 768	6 708 768	0
KISBABOT	3 600 000	3 600 000	3 600 000	0	542 640	542 640	542 640	0	0	0	0	0
KISBAJCS	3 000 000	3 000 000	3 000 000	0	1 700 272	1 700 272	1 700 272	0	3 553 824	3 553 824	3 553 824	0
KISBODAK	5 000 000	5 000 000	5 000 000	0	877 268	877 268	877 268	0	0	0	0	0
KISFALUD	3 000 000	3 000 000	3 000 000	0	1 935 416	1 935 416	1 935 416	0	0	0	0	0
KORONCÓ	3 000 000	3 000 000	3 000 000	0	4 354 686	4 354 686	4 354 686	0	0	0	0	0
KÓNY	3 000 000	3 000 000	3 000 000	0	5 984 867	5 984 867	5 984 867	0	0	0	0	0
KÓPHÁZA	3 000 000	3 000 000	3 000 000	0	4 332 076	4 332 076	4 332 076	0	0	0	0	0
KUNSZIGET	3 000 000	3 000 000	3 000 000	0	2 729 027	2 729 027	2 729 027	0	0	0	0	0
LÁZI	3 000 000	3 000 000	3 000 000	0	1 406 342	1 406 342	1 406 342	0	0	0	0	0
LEVÉL	3 000 000	3 000 000	3 000 000	0	3 965 794	3 965 794	3 965 794	0	0	0	0	0
LÉBÉNY	3 000 000	3 000 000	3 000 000	0	7 043 015	7 043 015	7 043 015	0	0	0	0	0
LIPÓT	3 000 000	3 000 000	3 000 000	0	1 596 266	1 596 266	1 596 266	0	0	0	0	0
LÖVŐ	3 000 000	3 000 000	3 000 000	0	3 253 579	3 253 579	3 253 579	0	8 461 524	8 461 524	8 461 524	0
MAGLÓCA	2 000 000	2 000 000	2 000 000	0	241 927	241 927	241 927	0	0	0	0	0
MAGYARKERESZTÚR	3 000 000	3 000 000	3 000 000	0	1 175 720	1 175 720	1 175 720	0	0	0	0	0
MARKOTABÖDŐGE	3 000 000	3 000 000	3 000 000	0	1 184 764	1 184 764	1 184 764	0	6 007 668	6 007 668	6 007 668	0
MÁRIAKÁLNOK	3 000 000	3 000 000	3 000 000	0	3 301 060	3 301 060	3 301 060	0	0	0	0	0
MECSÉR	3 000 000	3 000 000	3 000 000	0	1 453 823	1 453 823	1 453 823	0	0	0	0	0
MEZŐÖRS	3 000 000	3 000 000	3 000 000	0	2 197 692	2 197 692	2 197 692	0	6 708 768	6 708 768	6 708 768	0
MÉRGES	2 000 000	2 000 000	2 000 000	0	178 619	178 619	178 619	0	0	0	0	0
MIHÁLYI	3 000 000	3 000 000	3 000 000	0	2 708 678	2 708 678	2 708 678	0	8 461 524	8 461 524	8 461 524	0
MOSONMAGYARÓVÁR	0	0	0	0	68 897 192	68 897 192	68 897 192	0	0	0	0	0
MOSONSZENTMIKLOS	3 000 000	3 000 000	3 000 000	0	5 822 075	5 822 075	5 822 075	0	0	0	0	0
MOSONSZOLNOK	3 000 000	3 000 000	3 000 000	0	3 646 993	3 646 993	3 646 993	0	0	0	0	0
MÓRICHIDA	3 000 000	3 000 000	3 000 000	0	1 967 070	1 967 070	1 967 070	0	8 461 524	8 461 524	8 461 524	0
NAGYBAJCS	3 000 000	3 000 000	3 000 000	0	1 998 724	1 998 724	1 998 724	0	0	0	0	0
NAGYCENK	3 000 000	3 000 000	3 000 000	0	4 035 885	4 035 885	4 035 885	0	0	0	0	0

A HELYI ÖNKORMÁNYZATOK 2003. ÉVI TERVEZETT-TÉNYLEGES NORMATÍV ÁLLAMI HOZZÁJÁRULÁSÁNAK ELSZÁMOLÁSA

336

GYŐR-MOSON-SOPRON MEGYE

Megyekód: 08

Önkormányzat	Községek általános feladatai				Települési igazgatási, kommunális és sportfeladatok				Körjegyzőség működése			
	Állami hozzájárulás, Ft				Állami hozzájárulás, Ft				Állami hozzájárulás, Ft			
	Tervezett	Módosított	Tényleges	Eltérés	Tervezett	Módosított	Tényleges	Eltérés	Tervezett	Módosított	Tényleges	Eltérés
NAGYLÓZS	3 000 000	3 000 000	3 000 000	0	2 086 903	2 086 903	2 086 903	0	0	0	0	0
NAGYSZENTJÁNOS	3 000 000	3 000 000	3 000 000	0	4 343 381	4 343 381	4 343 381	0	0	0	0	0
NEMESKÉR	3 570 000	3 570 000	3 570 000	0	538 118	538 118	538 118	0	0	0	0	0
NYALKA	5 000 000	5 000 000	5 000 000	0	990 318	990 318	990 318	0	0	0	0	0
NYÚL	3 000 000	3 000 000	3 000 000	0	8 566 929	8 566 929	8 566 929	0	0	0	0	0
OSLI	3 000 000	3 000 000	3 000 000	0	2 172 821	2 172 821	2 172 821	0	0	0	0	0
ÖTTEVÉNY	3 000 000	3 000 000	3 000 000	0	6 174 791	6 174 791	6 174 791	0	0	0	0	0
PANNONHALMA	0	0	0	0	8 248 128	8 248 128	8 248 128	0	0	0	0	0
PÁLI	5 000 000	5 000 000	5 000 000	0	988 057	988 057	988 057	0	0	0	0	0
PÁSZTORI	5 000 000	5 000 000	5 000 000	0	956 403	956 403	956 403	0	0	0	0	0
PÁZMÁNDFALU	3 000 000	3 000 000	3 000 000	0	2 129 862	2 129 862	2 129 862	0	6 708 768	6 708 768	6 708 768	0
PERESZTEG	3 000 000	3 000 000	3 000 000	0	3 142 790	3 142 790	3 142 790	0	0	0	0	0
PETŐHÁZA	3 000 000	3 000 000	3 000 000	0	2 242 912	2 242 912	2 242 912	0	0	0	0	0
PÉR	3 000 000	3 000 000	3 000 000	0	5 424 139	5 424 139	5 424 139	0	0	0	0	0
PINNYE	5 000 000	5 000 000	5 000 000	0	845 614	845 614	845 614	0	0	0	0	0
POTYOND	2 000 000	2 000 000	2 000 000	0	239 666	239 666	239 666	0	0	0	0	0
PUSZTACSALÁD	4 530 000	4 530 000	4 530 000	0	682 822	682 822	682 822	0	0	0	0	0
PÜSKI	3 000 000	3 000 000	3 000 000	0	1 521 653	1 521 653	1 521 653	0	8 461 524	8 461 524	8 461 524	0
RAJKA	3 000 000	3 000 000	3 000 000	0	6 106 961	6 106 961	6 106 961	0	0	0	0	0
RAVAZD	3 000 000	3 000 000	3 000 000	0	2 783 291	2 783 291	2 783 291	0	0	0	0	0
RÁBACSANAK	3 000 000	3 000 000	3 000 000	0	1 381 471	1 381 471	1 381 471	0	0	0	0	0
RÁBACSÉCSÉNY	3 000 000	3 000 000	3 000 000	0	1 370 166	1 370 166	1 370 166	0	8 461 524	8 461 524	8 461 524	0
RÁBAKECÖL	3 000 000	3 000 000	3 000 000	0	2 012 290	2 012 290	2 012 290	0	0	0	0	0
RÁBAPATONA	3 000 000	3 000 000	3 000 000	0	5 747 462	5 747 462	5 747 462	0	0	0	0	0
RÁBAPORDÁNY	3 000 000	3 000 000	3 000 000	0	2 658 936	2 658 936	2 658 936	0	0	0	0	0
RÁBASEBES	2 000 000	2 000 000	2 000 000	0	264 537	264 537	264 537	0	0	0	0	0
RÁBASZENTANDRÁS	3 000 000	3 000 000	3 000 000	0	1 234 506	1 234 506	1 234 506	0	0	0	0	0
RÁBASZENTMIHÁLY	3 000 000	3 000 000	3 000 000	0	1 214 157	1 214 157	1 214 157	0	0	0	0	0
RÁBASZENTMIKLÓS	2 265 000	2 265 000	2 265 000	0	341 411	341 411	341 411	0	0	0	0	0
RÁBATAMÁSI	3 000 000	3 000 000	3 000 000	0	2 331 091	2 331 091	2 331 091	0	6 708 768	6 708 768	6 708 768	0
RÁBCAKAPI	2 730 000	2 730 000	2 730 000	0	411 502	411 502	411 502	0	0	0	0	0
RÉPCESZEMERE	5 000 000	5 000 000	5 000 000	0	802 655	802 655	802 655	0	0	0	0	0
RÉPCEVIS	5 000 000	5 000 000	5 000 000	0	922 488	922 488	922 488	0	0	0	0	0
RÉTALAP	3 000 000	3 000 000	3 000 000	0	1 302 336	1 302 336	1 302 336	0	0	0	0	0
ROMÁND	5 000 000	5 000 000	5 000 000	0	784 567	784 567	784 567	0	3 553 824	3 553 824	3 553 824	0
RÖJTÖKMUSZAJ	5 000 000	5 000 000	5 000 000	0	1 101 107	1 101 107	1 101 107	0	3 553 824	3 553 824	3 553 824	0
SARRÓD	3 000 000	3 000 000	3 000 000	0	2 303 959	2 303 959	2 303 959	0	0	0	0	0

MAGYAR KÖZLÖNY

2004/193/II. szám

A HELYI ÖNKORMÁNYZATOK 2003. ÉVI TERVEZETT-TÉNYLEGES NORMATÍV ÁLLAMI HOZZÁJÁRULÁSÁNAK ELSZÁMOLÁSA

GYŐR-MOSON-SOPRON MEGYE

Megyekód: 08

Önkormányzat	Községek általános feladatai				Települési igazgatási, kommunális és sportfeladatok				Körjegyzőség működése			
	Állami hozzájárulás, Ft				Állami hozzájárulás, Ft				Állami hozzájárulás, Ft			
	Tervezett	Módosított	Tényleges	Eltérés	Tervezett	Módosított	Tényleges	Eltérés	Tervezett	Módosított	Tényleges	Eltérés
SIKÁTOR	5 000 000	5 000 000	5 000 000	0	841 092	841 092	841 092	0	0	0	0	0
SOBOR	5 000 000	5 000 000	5 000 000	0	784 567	784 567	784 567	0	0	0	0	0
SOKORÓPÁTKA	3 000 000	3 000 000	3 000 000	0	2 417 009	2 417 009	2 417 009	0	0	0	0	0
SOPRON	0	0	0	0	123 740 008	123 740 008	123 740 008	0	0	0	0	0
SOPRONHORPÁCS	3 000 000	3 000 000	3 000 000	0	1 967 070	1 967 070	1 967 070	0	6 708 768	6 708 768	6 708 768	0
SOPRONKÖVESD	3 000 000	3 000 000	3 000 000	0	2 765 203	2 765 203	2 765 203	0	0	0	0	0
SOPRONNÉMETI	4 275 000	4 275 000	4 275 000	0	644 385	644 385	644 385	0	0	0	0	0
SZAKONY	3 000 000	3 000 000	3 000 000	0	1 200 591	1 200 591	1 200 591	0	3 553 824	3 553 824	3 553 824	0
SZANY	3 000 000	3 000 000	3 000 000	0	5 496 491	5 496 491	5 496 491	0	3 553 824	3 553 824	3 553 824	0
SZÁRFÖLD	3 000 000	3 000 000	3 000 000	0	2 028 117	2 028 117	2 028 117	0	0	0	0	0
SZERECSENY	3 000 000	3 000 000	3 000 000	0	2 147 950	2 147 950	2 147 950	0	0	0	0	0
SZIL	3 000 000	3 000 000	3 000 000	0	3 341 758	3 341 758	3 341 758	0	8 461 524	8 461 524	8 461 524	0
SZILSÁRKÁNY	3 000 000	3 000 000	3 000 000	0	1 691 228	1 691 228	1 691 228	0	6 708 768	6 708 768	6 708 768	0
TARJÁNPU SZTA	5 000 000	5 000 000	5 000 000	0	917 966	917 966	917 966	0	8 461 524	8 461 524	8 461 524	0
TÁP	3 000 000	3 000 000	3 000 000	0	1 684 445	1 684 445	1 684 445	0	0	0	0	0
TÁPSZENTMIKLÓS	3 000 000	3 000 000	3 000 000	0	2 111 774	2 111 774	2 111 774	0	6 708 768	6 708 768	6 708 768	0
TÁRNOKRÉTI	3 480 000	3 480 000	3 480 000	0	524 552	524 552	524 552	0	0	0	0	0
TÉNYŐ	3 000 000	3 000 000	3 000 000	0	3 312 365	3 312 365	3 312 365	0	0	0	0	0
TÉT	0	0	0	0	9 285 927	9 285 927	9 285 927	0	0	0	0	0
TÖLTÉSTAVA	3 000 000	3 000 000	3 000 000	0	4 203 199	4 203 199	4 203 199	0	0	0	0	0
UND	5 000 000	5 000 000	5 000 000	0	859 180	859 180	859 180	0	0	0	0	0
ÚJKÉR	3 000 000	3 000 000	3 000 000	0	2 459 968	2 459 968	2 459 968	0	0	0	0	0
ÚJRÓNAFŐ	3 000 000	3 000 000	3 000 000	0	1 906 023	1 906 023	1 906 023	0	6 708 768	6 708 768	6 708 768	0
VADOSFA	2 000 000	2 000 000	2 000 000	0	208 012	208 012	208 012	0	0	0	0	0
VÁG	3 000 000	3 000 000	3 000 000	0	1 385 993	1 385 993	1 385 993	0	8 461 524	8 461 524	8 461 524	0
VÁMOSSZABADI	3 000 000	3 000 000	3 000 000	0	2 387 616	2 387 616	2 387 616	0	0	0	0	0
VÁRBALOG	3 000 000	3 000 000	3 000 000	0	1 166 676	1 166 676	1 166 676	0	0	0	0	0
VÁSÁROSFALU	2 520 000	2 520 000	2 520 000	0	379 848	379 848	379 848	0	0	0	0	0
VE SZKÉNY	3 000 000	3 000 000	3 000 000	0	2 100 469	2 100 469	2 100 469	0	0	0	0	0
VE SZPRÉMVARSÁNY	3 000 000	3 000 000	3 000 000	0	2 371 789	2 371 789	2 371 789	0	6 708 768	6 708 768	6 708 768	0
VÉNEK	2 385 000	2 385 000	2 385 000	0	359 499	359 499	359 499	0	0	0	0	0
VITNYÉD	3 000 000	3 000 000	3 000 000	0	2 950 605	2 950 605	2 950 605	0	0	0	0	0
VÖLCSEJ	5 000 000	5 000 000	5 000 000	0	908 922	908 922	908 922	0	0	0	0	0
ZSEBEHÁZA	2 355 000	2 355 000	2 355 000	0	354 977	354 977	354 977	0	0	0	0	0
ZSIRA	3 000 000	3 000 000	3 000 000	0	1 921 850	1 921 850	1 921 850	0	6 708 768	6 708 768	6 708 768	0
MEGYE ÖNKORMÁNYZATAI ÖSSZESEN	562 535 000	562 535 000	562 535 000	0	992 502 126	992 502 126	992 502 126	0	260 638 728	260 638 728	260 638 728	0

A HELYI ÖNKORMÁNYZATOK 2003. ÉVI TERVEZETT-TÉNYLEGES NORMATÍV ÁLLAMI HOZZÁJÁRULÁSÁNAK ELSZÁMOLÁSA

338

GYŐR-MOSON-SOPRON MEGYE

Megyekód: 08

Önkormányzat	Lakott külterülettel kapcsolatos feladatok				Közzeti igazgatási feladatok				Megyei, fővárosi igazgatási és sportfeladatok			
	Állami hozzájárulás, Ft				Állami hozzájárulás, Ft				Állami hozzájárulás, Ft			
	Tervezett	Módosított	Tényleges	Eltérés	Tervezett	Módosított	Tényleges	Eltérés	Tervezett	Módosított	Tényleges	Eltérés
MEGYEI ÖNKORMÁNYZAT	0	0	0	0	0	0	0	0	109 741 500	109 741 500	109 741 500	0
ABDA	536 818	536 818	536 818	0	0	0	0	0	0	0	0	0
ACSALAG	0	0	0	0	65 596	65 596	65 596	0	0	0	0	0
AGYAGOSSZERGÉNY	0	0	0	0	0	0	0	0	0	0	0	0
ÁGFALVA	544 542	544 542	544 542	0	242 668	242 668	242 668	0	0	0	0	0
ÁRPÁS	50 206	50 206	50 206	0	0	0	0	0	0	0	0	0
ÁSVÁNYRÁRÓ	0	0	0	0	246 760	246 760	246 760	0	0	0	0	0
BABÓT	19 310	19 310	19 310	0	0	0	0	0	0	0	0	0
BAKONYGYIRÓT	0	0	0	0	0	0	0	0	0	0	0	0
BAKONYPÉTERD	0	0	0	0	0	0	0	0	0	0	0	0
BAKONYSZENTLÁSZLÓ	393 924	393 924	393 924	0	246 760	246 760	246 760	0	0	0	0	0
BARBACS	7 724	7 724	7 724	0	0	0	0	0	0	0	0	0
BÁGYOGSZOVÁT	0	0	0	0	0	0	0	0	0	0	0	0
BELED	0	0	0	0	0	0	0	0	0	0	0	0
BEZENYE	0	0	0	0	0	0	0	0	0	0	0	0
BEZI	30 896	30 896	30 896	0	56 172	56 172	56 172	0	0	0	0	0
BODONHELY	0	0	0	0	0	0	0	0	0	0	0	0
BOGYOSZLÓ	0	0	0	0	0	0	0	0	0	0	0	0
BÖRCS	46 344	46 344	46 344	0	0	0	0	0	0	0	0	0
BÖNY	548 404	548 404	548 404	0	0	0	0	0	0	0	0	0
BŐSÁRKÁNY	19 310	19 310	19 310	0	274 536	274 536	274 536	0	0	0	0	0
CAKÓHÁZA	0	0	0	0	0	0	0	0	0	0	0	0
CIRÁK	0	0	0	0	0	0	0	0	0	0	0	0
CSAPOD	0	0	0	0	0	0	0	0	0	0	0	0
CSÁFORDJÁNOSFA	0	0	0	0	0	0	0	0	0	0	0	0
CSÉR	0	0	0	0	0	0	0	0	0	0	0	0
CSIKVÁND	0	0	0	0	0	0	0	0	0	0	0	0
CSORNA	0	0	0	0	35 133 920	35 133 920	35 133 920	0	0	0	0	0
DARNÓZSELI	0	0	0	0	198 524	198 524	198 524	0	0	0	0	0
DÉNESFA	0	0	0	0	0	0	0	0	0	0	0	0
DÖR	0	0	0	0	0	0	0	0	0	0	0	0
DUNAKILITI	378 476	378 476	378 476	0	0	0	0	0	0	0	0	0
DUNAREMETE	7 724	7 724	7 724	0	30 256	30 256	30 256	0	0	0	0	0
DUNASZEG	235 582	235 582	235 582	0	212 412	212 412	212 412	0	0	0	0	0
DUNASZENTPÁL	0	0	0	0	77 996	77 996	77 996	0	0	0	0	0
DUNASZIGET	92 688	92 688	92 688	0	0	0	0	0	0	0	0	0
EBERGÖC	23 172	23 172	23 172	0	16 616	16 616	16 616	0	0	0	0	0

MAGYAR KÖZLÖNY

2004/193/II. szám

A HELYI ÖNKORMÁNYZATOK 2003. ÉVI TERVEZETT-TÉNYLEGES NORMATÍV ÁLLAMI HOZZÁJÁRULÁSÁNAK ELSZÁMOLÁSA

GYŐR-MOSON-SOPRON MEGYE

Megyekód: 08

Önkormányzat	Lakott külterülettel kapcsolatos feladatok				Közzeti igazgatási feladatok				Megyei, fővárosi igazgatási és sportfeladatok			
	Állami hozzájárulás, Ft				Állami hozzájárulás, Ft				Állami hozzájárulás, Ft			
	Tervezett	Módosított	Tényleges	Eltérés	Tervezett	Módosított	Tényleges	Eltérés	Tervezett	Módosított	Tényleges	Eltérés
EDVE	0	0	0	0	0	0	0	0	0	0	0	0
EGYED	0	0	0	0	0	0	0	0	0	0	0	0
EGYHÁZASFALU	0	0	0	0	0	0	0	0	0	0	0	0
ENESE	108 136	108 136	108 136	0	219 108	219 108	219 108	0	0	0	0	0
ÉCS	0	0	0	0	220 968	220 968	220 968	0	0	0	0	0
FARÁD	0	0	0	0	245 024	245 024	245 024	0	0	0	0	0
FEHÉRTÓ	0	0	0	0	61 628	61 628	61 628	0	0	0	0	0
FEKETEERDŐ	0	0	0	0	0	0	0	0	0	0	0	0
FELPÉC	162 204	162 204	162 204	0	104 408	104 408	104 408	0	0	0	0	0
FENYŐFŐ	0	0	0	0	19 964	19 964	19 964	0	0	0	0	0
FERTŐBOZ	15 448	15 448	15 448	0	0	0	0	0	0	0	0	0
FERTŐD	0	0	0	0	19 743 586	19 743 586	19 743 586	0	0	0	0	0
FERTŐENDRÉD	19 310	19 310	19 310	0	0	0	0	0	0	0	0	0
FERTŐHOMOK	0	0	0	0	0	0	0	0	0	0	0	0
FERTŐRÁKOS	46 344	46 344	46 344	0	0	0	0	0	0	0	0	0
FERTŐSZENTMIKLÓS	0	0	0	0	473 556	473 556	473 556	0	0	0	0	0
FERTŐSZÉPLAK	0	0	0	0	0	0	0	0	0	0	0	0
GÖNYŰ	173 790	173 790	173 790	0	378 696	378 696	378 696	0	0	0	0	0
GYALÓKA	0	0	0	0	0	0	0	0	0	0	0	0
GYARMAT	0	0	0	0	0	0	0	0	0	0	0	0
GYÓRÓ	11 586	11 586	11 586	0	0	0	0	0	0	0	0	0
GYÖMÖRE	88 826	88 826	88 826	0	0	0	0	0	0	0	0	0
GYŐR	3 197 736	3 197 736	3 197 736	0	185 170 490	185 170 490	185 170 490	0	0	0	0	0
GYŐRASSZONYFA	7 724	7 724	7 724	0	0	0	0	0	0	0	0	0
GYŐRLADAMÉR	0	0	0	0	156 240	156 240	156 240	0	0	0	0	0
GYŐRSÁG	231 720	231 720	231 720	0	0	0	0	0	0	0	0	0
GYŐRSÖVÉNYHÁZ	19 310	19 310	19 310	0	103 168	103 168	103 168	0	0	0	0	0
GYŐRSZEMERE	212 410	212 410	212 410	0	369 396	369 396	369 396	0	0	0	0	0
GYŐRÚJBARÁT	204 686	204 686	204 686	0	560 852	560 852	560 852	0	0	0	0	0
GYŐRÚJFALU	65 654	65 654	65 654	0	0	0	0	0	0	0	0	0
GYŐRZÁMOLY	11 586	11 586	11 586	0	204 352	204 352	204 352	0	0	0	0	0
HALÁSZI	0	0	0	0	0	0	0	0	0	0	0	0
HARKA	0	0	0	0	177 940	177 940	177 940	0	0	0	0	0
HEGYESHALOM	1 668 384	1 668 384	1 668 384	0	449 128	449 128	449 128	0	0	0	0	0
HEGYKŐ	3 862	3 862	3 862	0	0	0	0	0	0	0	0	0
HÉDERVÁR	15 448	15 448	15 448	0	139 004	139 004	139 004	0	0	0	0	0
HIDEGSÉG	23 172	23 172	23 172	0	0	0	0	0	0	0	0	0

A HELYI ÖNKORMÁNYZATOK 2003. ÉVI TERVEZETT-TÉNYLEGES NORMATÍV ÁLLAMI HOZZÁJÁRULÁSÁNAK ELSZÁMOLÁSA

340

GYŐR-MOSON-SOPRON MEGYE

Megyekód: 08

Önkormányzat	Lakott külterülettel kapcsolatos feladatok				Közzeti igazgatási feladatok				Megyei, fővárosi igazgatási és sportfeladatok			
	Állami hozzájárulás, Ft				Állami hozzájárulás, Ft				Állami hozzájárulás, Ft			
	Tervezett	Módosított	Tényleges	Eltérés	Tervezett	Módosított	Tényleges	Eltérés	Tervezett	Módosított	Tényleges	Eltérés
HIMOD	7 724	7 724	7 724	0	0	0	0	0	0	0	0	0
HŐVEJ	0	0	0	0	0	0	0	0	0	0	0	0
IKRÉNY	324 408	324 408	324 408	0	201 004	201 004	201 004	0	0	0	0	0
IVÁN	0	0	0	0	0	0	0	0	0	0	0	0
JÁNOSSOMORJA	1 340 114	1 340 114	1 340 114	0	754 664	754 664	754 664	0	0	0	0	0
JOBÁHÁZA	0	0	0	0	71 920	71 920	71 920	0	0	0	0	0
KAJÁRPÉC	88 826	88 826	88 826	0	0	0	0	0	0	0	0	0
KAPUVÁR	270 340	270 340	270 340	0	26 439 150	26 439 150	26 439 150	0	0	0	0	0
KÁROLYHÁZA	0	0	0	0	0	0	0	0	0	0	0	0
KIMLE	1 100 670	1 100 670	1 100 670	0	285 820	285 820	285 820	0	0	0	0	0
KISBABOT	0	0	0	0	0	0	0	0	0	0	0	0
KISBAJCS	19 310	19 310	19 310	0	93 248	93 248	93 248	0	0	0	0	0
KISBODAK	15 448	15 448	15 448	0	48 112	48 112	48 112	0	0	0	0	0
KISFALUD	0	0	0	0	0	0	0	0	0	0	0	0
KORONCÓ	227 858	227 858	227 858	0	238 824	238 824	238 824	0	0	0	0	0
KÓNY	0	0	0	0	0	0	0	0	0	0	0	0
KÓPHÁZA	0	0	0	0	237 584	237 584	237 584	0	0	0	0	0
KUNSZIGET	0	0	0	0	0	0	0	0	0	0	0	0
LÁZI	0	0	0	0	77 128	77 128	0	-77 128	0	0	0	0
LEVÉL	19 310	19 310	19 310	0	0	0	0	0	0	0	0	0
LÉBÉNY	19 310	19 310	19 310	0	386 260	386 260	386 260	0	0	0	0	0
LIPÓT	0	0	0	0	87 544	87 544	87 544	0	0	0	0	0
LÖVŐ	15 448	15 448	15 448	0	0	0	0	0	0	0	0	0
MAGLÓCA	0	0	0	0	13 268	13 268	13 268	0	0	0	0	0
MAGYARKERESZTÚR	0	0	0	0	0	0	0	0	0	0	0	0
MARKOTABÖDŐGE	0	0	0	0	0	0	0	0	0	0	0	0
MÁRIAKÁLNOK	185 376	185 376	185 376	0	181 040	181 040	181 040	0	0	0	0	0
MECSÉR	19 310	19 310	19 310	0	79 732	79 732	79 732	0	0	0	0	0
MEZŐÖRS	7 724	7 724	7 724	0	0	0	0	0	0	0	0	0
MÉRGES	15 448	15 448	15 448	0	0	0	0	0	0	0	0	0
MIHÁLYI	23 172	23 172	23 172	0	0	0	0	0	0	0	0	0
MOSONMAGYARÓVÁR	104 274	104 274	104 274	0	53 846 944	53 846 944	53 846 944	0	0	0	0	0
MOSONSZENTMIKLÓS	7 724	7 724	7 724	0	319 300	319 300	319 300	0	0	0	0	0
MOSONSZOLNOK	297 374	297 374	297 374	0	200 012	200 012	200 012	0	0	0	0	0
MÓRICHIDA	30 896	30 896	30 896	0	0	0	0	0	0	0	0	0
NAGYBAJCS	19 310	19 310	19 310	0	109 616	109 616	109 616	0	0	0	0	0
NAGYCENK	34 758	34 758	34 758	0	0	0	0	0	0	0	0	0

MAGYAR KÖZLÖNY

2004/193/II. szám

A HELYI ÖNKORMÁNYZATOK 2003. ÉVI TERVEZETT-TÉNYLEGES NORMATÍV ÁLLAMI HOZZÁJÁRULÁSÁNAK ELSZÁMOLÁSA

GYŐR-MOSON-SOPRON MEGYE

Megyekód: 08

Önkormányzat	Lakott külterülettel kapcsolatos feladatok				Közzétartási feladatok				Megyei, fővárosi igazgatási és sportfeladatok			
	Állami hozzájárulás, Ft				Állami hozzájárulás, Ft				Állami hozzájárulás, Ft			
	Tervezett	Módosított	Tényleges	Eltérés	Tervezett	Módosított	Tényleges	Eltérés	Tervezett	Módosított	Tényleges	Eltérés
NAGYLÓZS	0	0	0	0	114 452	114 452	114 452	0	0	0	0	0
NAGYSZENTJÁNOS	196 962	196 962	196 962	0	0	0	0	0	0	0	0	0
NEMESKÉR	19 310	19 310	19 310	0	0	0	0	0	0	0	0	0
NYALKA	3 862	3 862	3 862	0	0	0	0	0	0	0	0	0
NYÚL	247 168	247 168	247 168	0	469 836	469 836	469 836	0	0	0	0	0
OSLI	0	0	0	0	0	0	0	0	0	0	0	0
ÖTTEVÉNY	23 172	23 172	23 172	0	0	0	0	0	0	0	0	0
PANNONHALMA	30 896	30 896	30 896	0	17 098 414	17 098 414	17 098 414	0	0	0	0	0
PÁLI	0	0	0	0	0	0	0	0	0	0	0	0
PÁSZTORI	0	0	0	0	0	0	0	0	0	0	0	0
PÁZMÁNDFALU	11 586	11 586	11 586	0	0	0	0	0	0	0	0	0
PERESZTEG	15 448	15 448	15 448	0	172 360	172 360	172 360	0	0	0	0	0
PETŐHÁZA	0	0	0	0	123 008	123 008	123 008	0	0	0	0	0
PÉR	111 998	111 998	111 998	0	0	0	0	0	0	0	0	0
PINNYE	0	0	0	0	46 376	46 376	46 376	0	0	0	0	0
POTYOND	0	0	0	0	0	0	0	0	0	0	0	0
PUSZTACSALÁD	7 724	7 724	7 724	0	0	0	0	0	0	0	0	0
PÜSKI	0	0	0	0	83 452	83 452	83 452	0	0	0	0	0
RAJKA	42 482	42 482	42 482	0	0	0	0	0	0	0	0	0
RAVAZD	0	0	0	0	152 644	152 644	152 644	0	0	0	0	0
RÁBACSANAK	30 896	30 896	30 896	0	0	0	0	0	0	0	0	0
RÁBACSÉCSÉNY	0	0	0	0	0	0	0	0	0	0	0	0
RÁBAKECÖL	23 172	23 172	23 172	0	0	0	0	0	0	0	0	0
RÁBAPATONA	19 310	19 310	19 310	0	315 208	315 208	315 208	0	0	0	0	0
RÁBAPORDÁNY	0	0	0	0	0	0	0	0	0	0	0	0
RÁBASEBES	0	0	0	0	0	0	0	0	0	0	0	0
RÁBASZENTANDRÁS	0	0	0	0	0	0	0	0	0	0	0	0
RÁBASZENTMIHÁLY	23 172	23 172	23 172	0	0	0	0	0	0	0	0	0
RÁBASZENTMIKLÓS	11 586	11 586	11 586	0	0	0	0	0	0	0	0	0
RÁBATAMÁSI	0	0	0	0	0	0	0	0	0	0	0	0
RÁBCAKAPI	19 310	19 310	19 310	0	0	0	0	0	0	0	0	0
RÉPCESZEMERE	0	0	0	0	44 020	44 020	44 020	0	0	0	0	0
RÉPCEVIS	0	0	0	0	0	0	0	0	0	0	0	0
RÉTALAP	204 686	204 686	204 686	0	0	0	0	0	0	0	0	0
ROMÁND	0	0	0	0	0	0	0	0	0	0	0	0
RÖJTÖKMUSZAJ	0	0	0	0	60 388	60 388	60 388	0	0	0	0	0
SARRÓD	11 586	11 586	11 586	0	0	0	0	0	0	0	0	0

A HELYI ÖNKORMÁNYZATOK 2003. ÉVI TERVEZETT-TÉNYLEGES NORMATÍV ÁLLAMI HOZZÁJÁRULÁSÁNAK ELSZÁMOLÁSA

342

GYŐR-MOSON-SOPRON MEGYE

Megyekód: 08

Önkormányzat	Lakott külterülettel kapcsolatos feladatok				Közzeti igazgatási feladatok				Megyei, fővárosi igazgatási és sportfeladatok			
	Állami hozzájárulás, Ft				Állami hozzájárulás, Ft				Állami hozzájárulás, Ft			
	Tervezett	Módosított	Tényleges	Eltérés	Tervezett	Módosított	Tényleges	Eltérés	Tervezett	Módosított	Tényleges	Eltérés
SIKÁTOR	38 620	38 620	38 620	0	46 128	46 128	46 128	0	0	0	0	0
SOBOR	0	0	0	0	0	0	0	0	0	0	0	0
SOKORÓPÁTKA	38 620	38 620	38 620	0	0	0	0	0	0	0	0	0
SOPRON	660 402	660 402	660 402	0	70 381 134	70 381 134	70 381 134	0	0	0	0	0
SOPRONHORPÁCS	0	0	0	0	0	0	0	0	0	0	0	0
SOPRONKÖVESD	100 412	100 412	100 412	0	151 652	151 652	151 652	0	0	0	0	0
SOPRONNÉMETH	0	0	0	0	0	0	0	0	0	0	0	0
SZAKONY	0	0	0	0	0	0	0	0	0	0	0	0
SZANY	0	0	0	0	0	0	0	0	0	0	0	0
SZÁRFÖLD	0	0	0	0	0	0	0	0	0	0	0	0
SZERECSENY	0	0	0	0	0	0	0	0	0	0	0	0
SZIL	111 998	111 998	111 998	0	0	0	0	0	0	0	0	0
SZILSÁRKÁNY	0	0	0	0	0	0	0	0	0	0	0	0
TARJÁNPUZSTA	57 930	57 930	57 930	0	50 344	50 344	50 344	0	0	0	0	0
TÁP	0	0	0	0	0	0	0	0	0	0	0	0
TÁPSZENTMIKLÓS	15 448	15 448	15 448	0	0	0	0	0	0	0	0	0
TÁRNOKRÉTI	0	0	0	0	28 768	28 768	28 768	0	0	0	0	0
TÉNYŐ	34 758	34 758	34 758	0	0	0	0	0	0	0	0	0
TÉT	278 064	278 064	278 064	0	16 314 690	16 314 690	16 314 690	0	0	0	0	0
TÖLTÉSTAVA	1 780 382	1 780 382	1 780 382	0	0	0	0	0	0	0	0	0
UND	11 586	11 586	11 586	0	0	0	0	0	0	0	0	0
ÚJKÉR	0	0	0	0	0	0	0	0	0	0	0	0
ÚJRÓNAFŐ	478 888	478 888	478 888	0	0	0	0	0	0	0	0	0
VADOSFA	7 724	7 724	7 724	0	0	0	0	0	0	0	0	0
VÁG	0	0	0	0	0	0	0	0	0	0	0	0
VÁMOSSZABADI	30 896	30 896	30 896	0	0	0	0	0	0	0	0	0
VÁRBALOG	104 274	104 274	104 274	0	0	0	0	0	0	0	0	0
VÁSÁROSFALU	0	0	0	0	0	0	0	0	0	0	0	0
VESZKÉNY	0	0	0	0	0	0	0	0	0	0	0	0
VESZPRÉMVARSÁNY	19 310	19 310	19 310	0	130 076	130 076	130 076	0	0	0	0	0
VÉNEK	0	0	0	0	19 716	19 716	19 716	0	0	0	0	0
VITNYÉD	65 654	65 654	65 654	0	0	0	0	0	0	0	0	0
VÖLCSEJ	0	0	0	0	0	0	0	0	0	0	0	0
ZSEBEHÁZA	7 724	7 724	7 724	0	0	0	0	0	0	0	0	0
ZSIRA	0	0	0	0	0	0	0	0	0	0	0	0
MEGYE ÖNKORMÁNYZATAI ÖSSZESEN	18 313 604	18 313 604	18 313 604	0	435 073 560	435 073 560	434 996 432	-77 128	109 741 500	109 741 500	109 741 500	0

MAGYAR KÖZLÖNY

2004/193/II. szám

A HELYI ÖNKORMÁNYZATOK 2003. ÉVI TERVEZETT-TÉNYLEGES NORMATÍV ÁLLAMI HOZZÁJÁRULÁSÁNAK ELSZÁMOLÁSA

GYŐR-MOSON-SOPRON MEGYE

Megyekód: 08

Önkormányzat	Üdülöhelyi feladatok				Társ.-gazd.-i, infrastr. szempontból elmaradott, foglalkozt.-i gondokkal küzdő önk. kiadásaihoz hozzáj.				Pénzbeli és természetbeni szociális és gyermekjóléti ellátások			
	Állami hozzájárulás, Ft				Állami hozzájárulás, Ft				Állami hozzájárulás, Ft			
	Tervezett	Módosított	Tényleges	Eltérés	Tervezett	Módosított	Tényleges	Eltérés	Tervezett	Módosított	Tényleges	Eltérés
MEGYEI ÖNKORMÁNYZAT	0	0	0	0	0	0	0	0	0	0	0	0
ABDA	0	0	0	0	0	0	0	0	11 195 776	11 195 776	11 195 776	0
ACSALAG	0	0	0	0	0	0	0	0	2 385 261	2 385 261	2 385 261	0
AGYAGOSSZERGÉNY	0	0	0	0	0	0	0	0	3 265 872	3 265 872	3 265 872	0
ÁGFALVA	0	0	0	0	0	0	0	0	8 041 313	8 041 313	8 041 313	0
ÁRPÁS	0	0	0	0	989 400	989 400	989 400	0	1 654 335	1 654 335	1 654 335	0
ÁSVÁNYRÁRÓ	0	0	0	0	0	0	0	0	7 601 800	7 601 800	7 601 800	0
BABÓT	0	0	0	0	0	0	0	0	4 830 699	4 830 699	4 830 699	0
BAKONYGYIRÓT	0	0	0	0	629 000	629 000	629 000	0	1 085 765	1 085 765	1 085 765	0
BAKONYPÉTERD	0	0	0	0	986 000	986 000	986 000	0	1 250 770	1 250 770	1 250 770	0
BAKONYSZENTLÁSZLÓ	200 000	200 000	121 700	-78 300	0	0	0	0	11 205 690	11 205 690	11 205 690	0
BARBACS	0	0	0	0	0	0	0	0	3 009 213	3 009 213	3 009 213	0
BÁGYOGSZOVÁT	0	0	0	0	0	0	0	0	5 913 636	5 913 636	5 913 636	0
BELED	0	0	0	0	0	0	0	0	11 685 052	11 685 052	11 685 052	0
BEZENYE	0	0	0	0	0	0	0	0	6 973 322	6 973 322	6 973 322	0
BEZI	0	0	0	0	0	0	0	0	1 809 282	1 809 282	1 809 282	0
BODONHELY	0	0	0	0	0	0	0	0	1 516 746	1 516 746	1 516 746	0
BOGYOSZLÓ	0	0	0	0	0	0	0	0	2 877 953	2 877 953	2 877 953	0
BÖRCES	0	0	0	0	0	0	0	0	4 344 084	4 344 084	4 344 084	0
BÖNY	0	0	0	0	0	0	0	0	10 587 225	10 587 225	10 587 225	0
BŐSÁRKÁNY	0	0	0	0	0	0	0	0	8 738 658	8 738 658	8 738 658	0
CAKÓHÁZA	0	0	0	0	108 800	108 800	108 800	0	457 600	457 600	457 600	0
CIRÁK	0	0	0	0	0	0	0	0	2 535 645	2 535 645	2 535 645	0
CSAPOD	0	0	0	0	0	0	0	0	2 671 696	2 671 696	2 671 696	0
CSÁFORDJÁNOSFA	0	0	0	0	0	0	0	0	1 264 175	1 264 175	1 264 175	0
CSÉR	0	0	0	0	170 000	170 000	170 000	0	245 850	245 850	245 850	0
CSIKVÁND	0	0	0	0	0	0	0	0	2 757 755	2 757 755	2 757 755	0
CSORNA	0	0	0	0	0	0	0	0	42 658 686	42 658 686	42 658 686	0
DARNÓZSELI	0	0	0	0	0	0	0	0	5 914 094	5 914 094	5 914 094	0
DÉNESFA	0	0	0	0	0	0	0	0	2 193 960	2 193 960	2 193 960	0
DÖR	0	0	0	0	0	0	0	0	2 632 466	2 632 466	2 632 466	0
DUNAKILITI	1 000 000	1 000 000	1 252 100	252 100	0	0	0	0	7 453 008	7 453 008	7 453 008	0
DUNAREMETE	0	0	0	0	0	0	0	0	957 944	957 944	957 944	0
DUNASZEG	0	0	0	0	0	0	0	0	6 545 373	6 545 373	6 545 373	0
DUNASZENTPÁL	0	0	0	0	0	0	0	0	2 212 822	2 212 822	2 212 822	0
DUNASZIGET	400 000	400 000	574 800	174 800	0	0	0	0	7 158 780	7 158 780	7 158 780	0
EBERGÖC	0	0	0	0	0	0	0	0	539 886	539 886	539 886	0

A HELYI ÖNKORMÁNYZATOK 2003. ÉVI TERVEZETT-TÉNYLEGES NORMATÍV ÁLLAMI HOZZÁJÁRULÁSÁNAK ELSZÁMOLÁSA

344

GYŐR-MOSON-SOPRON MEGYE

Megyekód: 08

Önkormányzat	Üdülöhelyi feladatok				Társ.-gazd.-i, infrastr. szempontból elmaradott, foglalkozt.-i gondokkal küzdő önk. kiadásaihoz hozzáj.				Pénzbeli és természetbeni szociális és gyermekjóléti ellátások			
	Állami hozzájárulás, Ft				Állami hozzájárulás, Ft				Állami hozzájárulás, Ft			
	Tervezett	Módosított	Tényleges	Eltérés	Tervezett	Módosított	Tényleges	Eltérés	Tervezett	Módosított	Tényleges	Eltérés
EDVE	0	0	0	0	0	0	0	0	624 258	624 258	624 258	0
EGYED	0	0	0	0	0	0	0	0	2 876 391	2 876 391	2 876 391	0
EGYHÁZASFALU	0	0	0	0	0	0	0	0	3 369 996	3 369 996	3 369 996	0
ENESE	0	0	0	0	0	0	0	0	7 280 040	7 280 040	7 280 040	0
ÉCS	0	0	0	0	0	0	0	0	7 705 368	7 705 368	7 705 368	0
FARÁD	0	0	0	0	0	0	0	0	8 307 104	8 307 104	8 307 104	0
FEHÉRTÓ	0	0	0	0	0	0	0	0	2 482 515	2 482 515	2 482 515	0
FEKETEERDŐ	0	0	0	0	0	0	0	0	1 627 806	1 627 806	1 627 806	0
FELPÉC	0	0	0	0	0	0	0	0	3 248 436	3 248 436	3 248 436	0
FENYŐFŐ	0	0	0	0	547 400	547 400	547 400	0	1 123 780	1 123 780	1 123 780	0
FERTŐBOZ	0	0	0	0	0	0	0	0	1 011 881	1 011 881	1 011 881	0
FERTŐD	0	0	0	0	0	0	0	0	13 658 205	13 658 205	13 658 205	0
FERTŐENDRÉD	0	0	0	0	0	0	0	0	2 456 092	2 456 092	2 456 092	0
FERTŐHOMOK	0	0	0	0	0	0	0	0	2 147 600	2 147 600	2 147 600	0
FERTŐRÁKOS	2 000 000	2 000 000	2 736 000	736 000	0	0	0	0	9 783 621	9 783 621	9 783 621	0
FERTŐSZENTMIKLÓS	0	0	0	0	0	0	0	0	14 798 625	14 798 625	14 798 625	0
FERTŐSZÉPLAK	0	0	0	0	0	0	0	0	5 212 359	5 212 359	5 212 359	0
GÖNYŰ	0	0	0	0	0	0	0	0	11 336 448	11 336 448	11 336 448	0
GYALÓKA	0	0	0	0	0	0	0	0	505 725	505 725	505 725	0
GYARMAT	0	0	0	0	0	0	0	0	5 899 680	5 899 680	5 899 680	0
GYÓRÓ	0	0	0	0	0	0	0	0	2 020 782	2 020 782	2 020 782	0
GYÖMÖRE	0	0	0	0	0	0	0	0	7 414 400	7 414 400	7 414 400	0
GYŐR	24 000 000	24 000 000	56 193 858	32 193 858	0	0	0	0	498 818 565	498 818 565	498 818 565	0
GYŐRASSZONYFA	0	0	0	0	0	0	0	0	2 211 726	2 211 726	2 211 726	0
GYŐRLADAMÉR	0	0	0	0	0	0	0	0	4 914 000	4 914 000	4 914 000	0
GYŐRSÁG	0	0	0	0	0	0	0	0	6 737 115	6 737 115	6 737 115	0
GYŐRSÖVÉNYHÁZ	0	0	0	0	0	0	0	0	3 581 760	3 581 760	3 581 760	0
GYŐRSZEMERE	0	0	0	0	0	0	0	0	12 830 553	12 830 553	12 830 553	0
GYŐRÚJBARÁT	200 000	200 000	509 686	309 686	0	0	0	0	17 721 114	17 721 114	17 721 114	0
GYŐRÚJFALU	0	0	0	0	0	0	0	0	3 922 578	3 922 578	3 922 578	0
GYŐRZÁMOLY	0	0	0	0	0	0	0	0	6 565 632	6 565 632	6 565 632	0
HALÁSZI	0	0	0	0	0	0	0	0	12 144 576	12 144 576	12 144 576	0
HARKA	0	0	0	0	0	0	0	0	5 371 205	5 371 205	5 371 205	0
HEGYESHALOM	0	0	3 541 976	3 541 976	0	0	0	0	15 922 312	15 922 312	15 922 312	0
HEGYKŐ	11 000 000	11 000 000	17 992 200	6 992 200	0	0	0	0	4 579 798	4 579 798	4 579 798	0
HÉDERVÁR	36 000	36 000	142 500	106 500	0	0	0	0	4 674 570	4 674 570	4 674 570	0
HIDEGÉS	0	0	0	0	0	0	0	0	1 446 432	1 446 432	1 446 432	0

MAGYAR KÖZLÖNY

2004/193/II. szám

A HELYI ÖNKORMÁNYZATOK 2003. ÉVI TERVEZETT-TÉNYLEGES NORMATÍV ÁLLAMI HOZZÁJÁRULÁSÁNAK ELSZÁMOLÁSA

GYŐR-MOSON-SOPRON MEGYE

Megyekód: 08

Önkormányzat	Üdülöhelyi feladatok				Társ.-gazd.-i, infrastr. szempontból elmaradott, foglalkozt.-i gondokkal küzdő önk. kiadásaihoz hozzáj.				Pénzbeli és természetbeni szociális és gyermekjóléti ellátások			
	Állami hozzájárulás, Ft				Állami hozzájárulás, Ft				Állami hozzájárulás, Ft			
	Tervezett	Módosított	Tényleges	Eltérés	Tervezett	Módosított	Tényleges	Eltérés	Tervezett	Módosított	Tényleges	Eltérés
HIMOD	0	0	0	0	1 295 400	1 295 400	1 295 400	0	3 632 454	3 632 454	3 632 454	0
HŐVEJ	0	0	0	0	0	0	0	0	1 458 616	1 458 616	1 458 616	0
IKRÉNY	0	0	0	0	0	0	0	0	7 425 801	7 425 801	7 425 801	0
IVÁN	0	0	0	0	0	0	0	0	7 127 510	7 127 510	7 127 510	0
JÁNOSSOMORJA	0	0	0	0	0	0	0	0	25 512 512	25 512 512	25 512 512	0
JOBÁHÁZA	0	0	0	0	0	0	0	0	2 409 900	2 409 900	2 409 900	0
KAJÁRPÉC	0	0	0	0	0	0	0	0	7 621 976	7 621 976	7 621 976	0
KAPUVÁR	400 000	400 000	954 200	554 200	0	0	0	0	42 489 776	42 489 776	42 489 776	0
KÁROLYHÁZA	0	0	0	0	0	0	0	0	2 237 400	2 237 400	2 237 400	0
KIMLE	0	0	0	0	0	0	0	0	8 934 180	8 934 180	8 934 180	0
KISBABOT	0	0	0	0	0	0	0	0	1 180 080	1 180 080	1 180 080	0
KISBAJCS	0	0	0	0	0	0	0	0	2 957 616	2 957 616	2 957 616	0
KISBODAK	0	0	0	0	0	0	0	0	1 418 140	1 418 140	1 418 140	0
KISFALUD	0	0	0	0	0	0	0	0	3 356 376	3 356 376	3 356 376	0
KORONCÓ	0	0	0	0	0	0	0	0	8 052 606	8 052 606	8 052 606	0
KÓNY	0	0	0	0	0	0	0	0	9 881 251	9 881 251	9 881 251	0
KÓPHÁZA	0	0	0	0	0	0	0	0	7 922 660	7 922 660	7 922 660	0
KUNSZIGET	0	0	0	0	0	0	0	0	4 343 993	4 343 993	4 343 993	0
LÁZI	0	0	0	0	0	0	0	0	2 955 744	2 955 744	2 955 744	0
LEVÉL	2 000 000	2 000 000	1 965 000	-35 000	0	0	0	0	7 517 644	7 517 644	7 517 644	0
LÉBÉNY	0	0	0	0	0	0	0	0	12 740 350	12 740 350	12 740 350	0
LIPÓT	740 000	740 000	740 000	0	0	0	0	0	2 422 992	2 422 992	2 422 992	0
LÖVŐ	0	0	0	0	0	0	0	0	5 632 246	5 632 246	5 632 246	0
MAGLÓCA	0	0	0	0	363 800	363 800	363 800	0	590 854	590 854	590 854	0
MAGYARKERESZTÚR	0	0	0	0	1 768 000	1 768 000	1 768 000	0	2 096 120	2 096 120	2 096 120	0
MARKOTABÖDŐGE	0	0	0	0	0	0	0	0	2 216 520	2 216 520	2 216 520	0
MÁRIAKÁLNOK	0	0	0	0	0	0	0	0	5 632 680	5 632 680	5 632 680	0
MECSÉR	240 000	240 000	300 800	60 800	0	0	0	0	2 650 446	2 650 446	2 650 446	0
MEZŐÖRS	0	0	0	0	0	0	0	0	4 351 644	4 351 644	4 351 644	0
MÉRGES	0	0	0	0	0	0	0	0	336 935	336 935	336 935	0
MIHÁLYI	0	0	0	0	0	0	0	0	4 883 048	4 883 048	4 883 048	0
MOSONMAGYARÓVÁR	40 000 000	40 000 000	25 862 452	-14 137 548	0	0	0	0	128 409 008	128 409 008	128 409 008	0
MOSONSZENTMIKLÓS	0	0	0	0	0	0	0	0	9 839 075	9 839 075	9 839 075	0
MOSONSZOLNOK	0	0	0	0	0	0	0	0	6 572 975	6 572 975	6 572 975	0
MÓRICHIDA	0	0	0	0	0	0	0	0	4 032 450	4 032 450	4 032 450	0
NAGYBAJCS	0	0	0	0	0	0	0	0	3 332 680	3 332 680	3 332 680	0
NAGYCENK	800 000	800 000	260 680	-539 320	0	0	0	0	6 768 720	6 768 720	6 768 720	0

A HELYI ÖNKORMÁNYZATOK 2003. ÉVI TERVEZETT-TÉNYLEGES NORMATÁV ÁLLAMI HOZZÁJÁRULÁSÁNAK ELSZÁMOLÁSA

346

GYŐR-MOSON-SOPRON MEGYE

Megyekód: 08

Önkormányzat	Üdülöhelyi feladatok				Társ.-gazd.-i, infrastr. szempontból elmaradott, foglalkozt.-i gondokkal küzdő önk. kiadásaihoz hozzáj.				Pénzbeli és természetbeni szociális és gyermekjóléti ellátások			
	Állami hozzájárulás, Ft				Állami hozzájárulás, Ft				Állami hozzájárulás, Ft			
	Tervezett	Módosított	Tényleges	Eltérés	Tervezett	Módosított	Tényleges	Eltérés	Tervezett	Módosított	Tényleges	Eltérés
NAGYLÓZS	0	0	0	0	0	0	0	0	3 595 085	3 595 085	3 595 085	0
NAGYSZENTJÁNOS	0	0	0	0	0	0	0	0	7 449 638	7 449 638	7 449 638	0
NEMESKÉR	0	0	0	0	0	0	0	0	961 758	961 758	961 758	0
NYALKA	0	0	0	0	0	0	0	0	1 681 482	1 681 482	1 681 482	0
NYÚL	0	0	0	0	0	0	0	0	15 099 165	15 099 165	15 099 165	0
OSLI	0	0	0	0	0	0	0	0	4 078 484	4 078 484	4 078 484	0
ÖTTEVÉNY	0	0	0	0	0	0	0	0	9 662 278	9 662 278	9 662 278	0
PANNONHALMA	460 000	460 000	520 600	60 600	0	0	0	0	15 970 944	15 970 944	15 970 944	0
PÁLI	0	0	0	0	0	0	0	0	1 870 360	1 870 360	1 870 360	0
PÁSZTORI	0	0	0	0	1 438 200	1 438 200	1 438 200	0	2 113 308	2 113 308	2 113 308	0
PÁZMÁNDFALU	0	0	0	0	0	0	0	0	4 649 712	4 649 712	4 649 712	0
PERESZTEG	0	0	0	0	0	0	0	0	5 833 830	5 833 830	5 833 830	0
PETŐHÁZA	0	0	0	0	0	0	0	0	3 824 160	3 824 160	3 824 160	0
PÉR	0	0	480 000	480 000	0	0	0	0	9 615 192	9 615 192	9 615 192	0
PINNYE	0	0	0	0	0	0	0	0	1 510 212	1 510 212	1 510 212	0
POTYOND	0	0	0	0	0	0	0	0	457 920	457 920	457 920	0
PUSZTACSALÁD	0	0	0	0	0	0	0	0	1 123 440	1 123 440	1 123 440	0
PÜSKI	0	0	0	0	0	0	0	0	2 586 339	2 586 339	2 586 339	0
RAJKA	0	0	0	0	0	0	0	0	10 147 657	10 147 657	10 147 657	0
RAVAZD	0	0	0	0	0	0	0	0	5 283 452	5 283 452	5 283 452	0
RÁBACSANAK	0	0	0	0	0	0	0	0	2 363 959	2 363 959	2 363 959	0
RÁBACSÉCSÉNY	0	0	0	0	0	0	0	0	2 653 068	2 653 068	2 653 068	0
RÁBAKECŐL	0	0	0	0	0	0	0	0	3 302 790	3 302 790	3 302 790	0
RÁBAPATONA	0	0	0	0	0	0	0	0	9 840 082	9 840 082	9 840 082	0
RÁBAPORDÁNY	0	0	0	0	0	0	0	0	4 298 280	4 298 280	4 298 280	0
RÁBASEBES	40 000	40 000	0	-40 000	0	0	0	0	537 849	537 849	537 849	0
RÁBASZENTANDRÁS	0	0	0	0	0	0	0	0	2 255 526	2 255 526	2 255 526	0
RÁBASZENTMIHÁLY	0	0	0	0	0	0	0	0	2 292 990	2 292 990	2 292 990	0
RÁBASZENTMIKLÓS	0	0	0	0	0	0	0	0	710 455	710 455	710 455	0
RÁBATAMÁSI	0	0	0	0	0	0	0	0	4 355 975	4 355 975	4 355 975	0
RÁBCAKAPI	0	0	0	0	0	0	0	0	931 476	931 476	931 476	0
RÉPCESZEMERE	0	0	0	0	0	0	0	0	1 846 710	1 846 710	1 846 710	0
RÉPCEVIS	0	0	0	0	0	0	0	0	2 306 832	2 306 832	2 306 832	0
RÉTALAP	0	0	0	0	0	0	0	0	3 198 528	3 198 528	3 198 528	0
ROMÁND	0	0	0	0	0	0	0	0	1 615 632	1 615 632	1 615 632	0
RÖJTÖKMUZSAJ	6 000 000	6 000 000	6 883 200	883 200	0	0	0	0	1 952 870	1 952 870	1 952 870	0
SARRÓD	0	0	0	0	0	0	0	0	4 819 870	4 819 870	4 819 870	0

MAGYAR KÖZLÖNY

2004/193/II. szám

A HELYI ÖNKORMÁNYZATOK 2003. ÉVI TERVEZETT-TÉNYLEGES NORMATÍV ÁLLAMI HOZZÁJÁRULÁSÁNAK ELSZÁMOLÁSA

GYŐR-MOSON-SOPRON MEGYE

Megyekód: 08

Önkormányzat	Üdülhelyi feladatok				Társ.-gazd.-i, infrastr. szempontból elmaradott, foglalkozt.-i gondokkal küzdő önk. kiadásaihoz hozzáj.				Pénzbeli és természetbeni szociális és gyermekjóléti ellátások			
	Állami hozzájárulás, Ft				Állami hozzájárulás, Ft				Állami hozzájárulás, Ft			
	Tervezett	Módosított	Tényleges	Eltérés	Tervezett	Módosított	Tényleges	Eltérés	Tervezett	Módosított	Tényleges	Eltérés
SIKÁTOR	0	0	0	0	632 400	632 400	632 400	0	1 825 776	1 825 776	1 825 776	0
SOBOR	120 000	120 000	114 000	-6 000	0	0	0	0	2 026 827	2 026 827	2 026 827	0
SOKORÓPÁTKA	0	0	0	0	0	0	0	0	4 839 363	4 839 363	4 839 363	0
SOPRON	130 000 000	110 000 000	117 793 320	7 793 320	0	0	0	0	212 837 192	212 837 192	212 837 192	0
SOPRONHORPÁCS	0	0	0	0	0	0	0	0	3 196 380	3 196 380	3 196 380	0
SOPRONKÖVESD	0	0	0	0	0	0	0	0	4 949 481	4 949 481	4 949 481	0
SOPRONNÉMETHI	0	0	0	0	0	0	0	0	1 249 155	1 249 155	1 249 155	0
SZAKONY	260 000	260 000	260 000	0	0	0	0	0	2 842 443	2 842 443	2 842 443	0
SZANY	0	0	0	0	0	0	0	0	9 697 259	9 697 259	9 697 259	0
SZÁRFÖLD	0	0	0	0	0	0	0	0	3 656 172	3 656 172	3 656 172	0
SZERECSENY	0	0	0	0	0	0	0	0	4 762 350	4 762 350	4 762 350	0
SZIL	0	0	0	0	0	0	0	0	6 003 636	6 003 636	6 003 636	0
SZILSÁRKÁNY	0	0	0	0	0	0	0	0	3 080 264	3 080 264	3 080 264	0
TARJÁNPUZSTA	0	0	0	0	0	0	0	0	1 925 252	1 925 252	1 925 252	0
TÁP	0	0	0	0	0	0	0	0	2 906 245	2 906 245	2 906 245	0
TÁPSZENTMIKLÓS	0	0	0	0	0	0	0	0	3 871 430	3 871 430	3 871 430	0
TÁRNOKRÉTI	0	0	0	0	788 800	788 800	788 800	0	1 270 896	1 270 896	1 270 896	0
TÉNYŐ	0	0	0	0	0	0	0	0	7 090 600	7 090 600	7 090 600	0
TÉT	0	0	0	0	0	0	0	0	19 085 229	19 085 229	19 085 229	0
TÖLTÉSTAVA	0	0	0	0	0	0	0	0	8 166 587	8 166 587	8 166 587	0
UND	0	0	0	0	0	0	0	0	1 617 660	1 617 660	1 617 660	0
ÚJKÉR	0	0	0	0	0	0	0	0	4 315 008	4 315 008	4 315 008	0
ÚJRÓNAFŐ	0	0	0	0	0	0	0	0	3 434 382	3 434 382	3 434 382	0
VADOSFA	0	0	0	0	0	0	0	0	451 536	451 536	451 536	0
VÁG	0	0	0	0	0	0	0	0	2 615 671	2 615 671	2 615 671	0
VÁMOSSZABADI	0	0	0	0	0	0	0	0	3 743 520	3 743 520	3 743 520	0
VÁRBALOG	0	0	0	0	877 200	877 200	877 200	0	2 191 452	2 191 452	2 191 452	0
VÁSÁROSFALU	0	0	0	0	0	0	0	0	724 416	724 416	724 416	0
VESZKÉNY	0	0	0	0	0	0	0	0	3 444 732	3 444 732	3 444 732	0
VESZPRÉMVARSÁNY	0	0	0	0	0	0	0	0	4 331 321	4 331 321	4 331 321	0
VÉNEK	0	0	0	0	0	0	0	0	718 203	718 203	718 203	0
VITNYÉD	0	0	0	0	0	0	0	0	5 239 575	5 239 575	5 239 575	0
VÖLCSEJ	0	0	0	0	0	0	0	0	1 550 112	1 550 112	1 550 112	0
ZSEBEHÁZA	0	0	0	0	0	0	0	0	587 337	587 337	587 337	0
ZSIRA	0	0	0	0	0	0	0	0	3 939 750	3 939 750	3 939 750	0
MEGYE ÖNKORMÁNYZATAI ÖSSZESEN	219 896 000	199 896 000	239 199 072	39 303 072	10 594 400	10 594 400	10 594 400	0	1 776 434 738	1 776 434 738	1 776 434 738	0

2004/193/II. szám

M A G Y A R K Ö Z L Ö N Y

347

A HELYI ÖNKORMÁNYZATOK 2003. ÉVI TERVEZETT-TÉNYLEGES NORMATÍV ÁLLAMI HOZZÁJÁRULÁSÁNAK ELSZÁMOLÁSA

348

GYŐR-MOSON-SOPRON MEGYE

Megyekód: 08

Önkormányzat	A lakáshoz jutás feladatai				Szociális és gyermekjóléti alapszolgáltatási feladatok				Gyermekvédelmi szakellátás			
	Állami hozzájárulás, Ft				Állami hozzájárulás, Ft				Állami hozzájárulás, Ft			
	Tervezett	Módosított	Tényleges	Eltérés	Tervezett	Módosított	Tényleges	Eltérés	Tervezett	Módosított	Tényleges	Eltérés
MEGYEI ÖNKORMÁNYZAT	0	0	0	0	0	0	0	0	514 799 800	514 799 800	512 700 400	-2 099 400
ABDA	3 581 789	3 581 789	3 581 789	0	3 910 404	3 910 404	3 910 404	0	0	0	0	0
ACSALAG	834 039	834 039	834 039	0	962 776	962 776	962 776	0	0	0	0	0
AGYAGOSSZERGÉNY	1 003 200	1 003 200	1 003 200	0	1 422 720	1 422 720	1 422 720	0	0	0	0	0
ÁGFALVA	2 152 700	2 152 700	2 152 700	0	2 544 096	2 544 096	2 544 096	0	0	0	0	0
ÁRPÁS	495 304	495 304	495 304	0	2 529 620	2 529 620	2 529 620	0	0	0	0	0
ÁSVÁNYRÁRÓ	2 189 000	2 189 000	2 189 000	0	2 586 996	2 586 996	2 586 996	0	0	0	0	0
BABÓT	1 773 345	1 773 345	1 773 345	0	2 233 140	2 233 140	2 233 140	0	0	0	0	0
BAKONYGYIRÓT	324 940	324 940	324 940	0	2 240 504	2 240 504	2 240 504	0	0	0	0	0
BAKONYPÉTERD	485 046	485 046	485 046	0	2 452 404	2 452 404	2 377 004	-75 400	0	0	0	0
BAKONYSZENTLÁSZLÓ	2 795 445	2 795 445	2 795 445	0	4 035 800	4 035 800	4 035 800	0	0	0	0	0
BARBACS	1 286 383	1 286 383	1 286 383	0	1 403 220	1 403 220	1 403 220	0	0	0	0	0
BÁGYOGSZOVÁT	2 249 626	2 249 626	2 249 626	0	3 730 040	3 730 040	3 730 040	0	0	0	0	0
BELED	4 037 604	4 037 604	4 037 604	0	5 510 956	5 510 956	5 510 956	0	0	0	0	0
BEZENYE	2 041 823	2 041 823	2 041 823	0	2 115 096	2 115 096	2 115 096	0	0	0	0	0
BEZI	758 318	758 318	758 318	0	824 460	824 460	824 460	0	0	0	0	0
BODONHELY	600 124	600 124	600 124	0	2 445 896	2 445 896	2 445 896	0	0	0	0	0
BOGYOSZLÓ	932 788	932 788	932 788	0	1 253 984	1 253 984	1 253 984	0	0	0	0	0
BÖRCES	1 250 191	1 250 191	1 250 191	0	1 357 200	1 357 200	1 357 200	0	0	0	0	0
BÖNY	2 691 526	2 691 526	2 691 526	0	4 104 104	4 104 104	4 104 104	0	0	0	0	0
BŐSÁRKÁNY	3 444 042	3 444 042	3 444 042	0	5 303 560	5 303 560	5 303 560	0	0	0	0	0
CAKÓHÁZA	200 000	200 000	200 000	0	116 476	116 476	116 476	0	0	0	0	0
CIRÁK	1 085 825	1 085 825	1 085 825	0	1 184 820	1 184 820	1 184 820	0	0	0	0	0
CSAPOD	963 316	963 316	963 316	0	769 596	769 596	1 026 129	256 533	0	0	0	0
CSÁFORDJÁNOSFA	395 400	395 400	395 400	0	357 504	464 624	464 624	0	0	0	0	0
CSÉR	200 000	200 000	200 000	0	65 004	84 764	84 764	0	0	0	0	0
CSIKVÁND	941 114	941 114	941 114	0	1 002 824	2 002 824	2 002 824	0	0	0	0	0
CSORNA	12 554 036	12 554 036	12 554 036	0	19 836 180	19 836 180	19 836 180	0	0	0	0	0
DARNÓZSELI	1 761 100	1 761 100	1 761 100	0	2 081 304	2 081 304	2 081 304	0	0	0	0	0
DÉNESFA	710 197	710 197	710 197	0	855 404	855 404	855 404	0	0	0	0	0
DÖR	936 829	936 829	936 829	0	1 030 124	1 030 124	1 030 124	0	0	0	0	0
DUNAKILITI	2 406 431	2 406 431	2 406 431	0	2 277 600	2 277 600	2 277 600	0	0	0	0	0
DUNAREMETE	268 400	268 400	268 400	0	317 196	317 196	317 196	0	0	0	0	0
DUNASZEG	1 884 300	1 884 300	1 884 300	0	2 226 900	2 226 900	2 226 900	0	0	0	0	0
DUNASZENTPÁL	779 362	779 362	779 362	0	817 704	817 704	817 704	0	0	0	0	0
DUNASZIGET	1 853 605	1 853 605	1 853 605	0	1 895 400	1 895 400	1 895 400	0	0	0	0	0
EBERGÖC	216 999	216 999	216 999	0	174 204	174 204	174 204	0	0	0	0	0

MAGYAR KÖZLÖNY

2004/193/II. szám

A HELYI ÖNKORMÁNYZATOK 2003. ÉVI TERVEZETT-TÉNYLEGES NORMATÍV ÁLLAMI HOZZÁJÁRULÁSÁNAK ELSZÁMOLÁSA

GYŐR-MOSON-SOPRON MEGYE

Megyekód: 08

Önkormányzat	A lakáshoz jutás feladatai				Szociális és gyermekjóléti alapszolgáltatási feladatok				Gyermekvédelmi szakellátás			
	Állami hozzájárulás, Ft				Állami hozzájárulás, Ft				Állami hozzájárulás, Ft			
	Tervezett	Módosított	Tényleges	Eltérés	Tervezett	Módosított	Tényleges	Eltérés	Tervezett	Módosított	Tényleges	Eltérés
EDVE	281 511	281 511	281 511	0	2 287 564	2 287 564	2 287 564	0	0	0	0	0
EGYED	1 034 233	1 034 233	1 034 233	0	3 648 920	3 648 920	3 648 920	0	0	0	0	0
EGYHÁZASFALU	1 252 899	1 252 899	1 252 899	0	1 212 900	1 617 460	1 617 460	0	0	0	0	0
ENESE	2 753 835	2 753 835	2 753 835	0	3 215 940	3 215 940	3 215 940	0	0	0	0	0
ÉCS	2 246 618	2 246 618	2 246 618	0	3 243 240	3 243 240	3 243 240	0	0	0	0	0
FARÁD	2 706 993	2 706 993	2 706 993	0	3 596 324	3 596 324	3 596 324	0	0	0	0	0
FEHÉRTÓ	817 954	817 954	817 954	0	904 544	904 544	904 544	0	0	0	0	0
FEKETEERDŐ	539 353	539 353	539 353	0	510 900	510 900	510 900	0	0	0	0	0
FELPÉC	926 200	926 200	926 200	0	1 532 444	1 532 444	1 532 444	0	0	0	0	0
FENYŐFŐ	303 577	303 577	303 577	0	2 209 304	2 209 304	2 209 304	0	0	0	0	0
FERTŐBOZ	304 700	304 700	304 700	0	432 116	432 116	432 116	0	0	0	0	0
FERTŐD	4 515 898	4 515 898	4 515 898	0	5 233 796	5 233 796	5 233 796	0	0	0	0	0
FERTŐENDRÉD	924 002	924 002	924 002	0	1 007 756	1 007 756	1 007 756	0	0	0	0	0
FERTŐHOMOK	572 000	572 000	572 000	0	811 196	811 196	811 196	0	0	0	0	0
FERTŐRÁKOS	2 534 930	2 534 930	2 534 930	0	2 882 100	2 882 100	2 882 100	0	0	0	0	0
FERTŐSZENTMIKLÓS	4 530 169	4 530 169	4 530 169	0	5 987 580	5 987 580	5 987 580	0	0	0	0	0
FERTŐSZÉPLAK	1 296 900	1 296 900	1 296 900	0	1 839 240	1 839 240	1 839 240	0	0	0	0	0
GÖNYŰ	4 931 168	4 931 168	4 931 168	0	4 764 240	3 970 200	3 970 200	0	0	0	0	0
GYALÓKA	200 000	200 000	200 000	0	97 500	130 260	130 260	0	0	0	0	0
GYARMAT	2 212 389	2 212 389	2 212 389	0	2 475 196	2 475 196	2 475 196	0	0	0	0	0
GYÓRÓ	706 951	706 951	706 951	0	758 940	758 940	758 940	0	0	0	0	0
GYÖMÖRE	1 948 195	1 948 195	1 948 195	0	2 548 004	2 548 004	2 548 004	0	0	0	0	0
GYŐR	140 728 500	140 728 500	140 728 500	0	232 841 700	232 841 700	232 841 700	0	0	0	0	0
GYŐRASSZONYFA	676 709	676 709	676 709	0	940 936	940 936	940 936	0	0	0	0	0
GYŐRLADAMÉR	1 461 516	1 461 516	1 461 516	0	1 638 000	1 638 000	1 638 000	0	0	0	0	0
GYŐRSÁG	1 947 441	1 947 441	1 947 441	0	2 282 284	2 282 284	1 901 904	-380 380	0	0	0	0
GYŐRSÖVÉNYHÁZ	1 290 775	1 290 775	1 290 775	0	1 514 236	1 514 236	1 514 236	0	0	0	0	0
GYŐRSZEMERE	4 768 995	4 768 995	4 768 995	0	5 421 780	5 421 780	5 421 780	0	0	0	0	0
GYŐRÚJBARÁT	5 330 930	5 330 930	5 330 930	0	5 879 904	5 879 904	5 879 900	-4	0	0	0	0
GYŐRÚJFALU	1 366 541	1 366 541	1 366 541	0	1 415 700	1 415 700	1 415 700	0	0	0	0	0
GYŐRZÁMOLY	1 812 800	1 812 800	1 812 800	0	2 142 396	2 142 396	2 142 396	0	0	0	0	0
HALÁSZI	3 236 200	3 236 200	3 236 200	0	4 207 064	4 207 064	4 207 064	0	0	0	0	0
HARKA	1 578 500	1 578 500	1 578 500	0	1 865 496	1 865 496	1 865 496	0	0	0	0	0
HEGYESHALOM	4 407 734	4 407 734	4 407 734	0	4 708 596	4 708 596	4 708 596	0	0	0	0	0
HEGYKŐ	1 388 200	1 388 200	1 388 200	0	2 296 844	2 296 844	2 296 844	0	0	0	0	0
HÉDERVÁR	1 233 100	1 233 100	1 233 100	0	1 457 304	1 457 304	1 457 304	0	0	0	0	0
HIDEGSÉG	343 200	343 200	343 200	0	486 720	486 720	486 720	0	0	0	0	0

A HELYI ÖNKORMÁNYZATOK 2003. ÉVI TERVEZETT-TÉNYLEGES NORMATÍV ÁLLAMI HOZZÁJÁRULÁSÁNAK ELSZÁMOLÁSA

350

GYŐR-MOSON-SOPRON MEGYE

Megyekód: 08

Önkormányzat	A lakáshoz jutás feladatai				Szociális és gyermekjóléti alapszolgáltatási feladatok				Gyermekvédelmi szakellátás			
	Állami hozzájárulás, Ft				Állami hozzájárulás, Ft				Állami hozzájárulás, Ft			
	Tervezett	Módosított	Tényleges	Eltérés	Tervezett	Módosított	Tényleges	Eltérés	Tervezett	Módosított	Tényleges	Eltérés
HIMOD	1 173 426	1 173 426	1 173 426	0	990 600	990 600	1 320 800	330 200	0	0	0	0
HŐVEJ	512 722	512 722	512 722	0	596 956	596 956	596 956	0	0	0	0	0
IKRÉNY	2 457 254	2 457 254	2 457 254	0	2 950 216	2 950 216	2 950 216	0	0	0	0	0
IVÁN	2 193 433	2 193 433	2 193 433	0	1 842 096	2 394 856	2 394 856	0	0	0	0	0
JÁNOSSOMORJA	7 510 258	7 510 258	7 510 258	0	7 911 804	7 911 804	7 911 804	0	0	0	0	0
JOBÁHÁZA	862 182	862 182	862 182	0	1 055 596	1 055 596	1 055 600	4	0	0	0	0
KAJÁRPÉC	1 929 027	1 929 027	1 929 027	0	2 569 844	2 569 844	2 569 844	0	0	0	0	0
KAPUVÁR	11 996 600	11 996 600	11 996 600	0	19 848 916	19 848 916	19 848 916	0	0	0	0	0
KÁROLYHÁZA	608 808	608 808	608 808	0	714 996	714 996	714 996	0	0	0	0	0
KIMLE	2 780 225	2 780 225	2 780 225	0	2 996 496	2 996 496	2 996 496	0	0	0	0	0
KISBABOT	383 665	383 665	383 665	0	2 436 800	2 436 800	2 436 800	0	0	0	0	0
KISBAJCS	875 125	875 125	875 125	0	977 604	977 604	977 604	0	0	0	0	0
KISBODAK	426 800	426 800	426 800	0	504 396	504 396	504 396	0	0	0	0	0
KISFALUD	1 147 675	1 147 675	1 147 675	0	1 557 916	1 557 916	1 557 916	0	0	0	0	0
KORONCÓ	2 410 447	2 410 447	2 410 447	0	3 505 320	3 505 320	3 505 320	0	0	0	0	0
KÓNY	4 390 699	4 390 699	4 390 699	0	4 817 536	4 817 536	4 817 536	0	0	0	0	0
KÓPHÁZA	2 107 600	2 107 600	2 107 600	0	2 490 804	2 490 804	2 490 804	0	0	0	0	0
KUNSZIGET	1 327 700	1 327 700	1 327 700	0	1 569 096	1 569 096	1 569 096	0	0	0	0	0
LÁZI	891 545	891 545	891 545	0	808 596	808 596	808 596	0	0	0	0	0
LEVÉL	2 285 733	2 285 733	2 285 733	0	2 280 204	2 280 204	2 280 204	0	0	0	0	0
LÉBÉNY	3 730 601	3 730 601	3 730 601	0	4 859 396	4 859 396	4 859 396	0	0	0	0	0
LIPÓT	776 600	776 600	776 600	0	917 796	917 796	917 796	0	0	0	0	0
LÖVŐ	1 582 900	1 582 900	1 582 900	0	1 870 704	1 870 704	1 870 704	0	0	0	0	0
MAGLÓCA	200 000	200 000	200 000	0	194 744	194 744	194 744	0	0	0	0	0
MAGYARKERESZTÚR	908 271	908 271	908 271	0	946 396	946 396	946 396	0	0	0	0	0
MARKOTABÖDÖGE	886 619	886 619	886 619	0	953 684	953 684	953 684	0	0	0	0	0
MÁRIAKÁLNOK	1 606 000	1 606 000	1 606 000	0	1 898 004	1 898 004	1 898 004	0	0	0	0	0
MECSÉR	1 037 012	1 037 012	1 037 012	0	835 896	835 896	835 896	0	0	0	0	0
MEZŐÖRS	1 287 063	1 287 063	1 287 063	0	1 263 600	1 263 600	1 263 600	0	0	0	0	0
MÉRGES	200 000	200 000	200 000	0	143 776	143 776	143 776	0	0	0	0	0
MIHÁLYI	1 825 581	1 825 581	1 825 581	0	2 180 356	2 180 356	2 180 356	0	0	0	0	0
MOSONMAGYARÓVÁR	33 519 200	33 519 200	33 519 200	0	55 459 036	55 459 036	55 459 036	0	0	0	0	0
MOSONSZENTMIKLÓS	2 989 975	2 989 975	2 989 975	0	3 347 496	3 347 496	3 347 496	0	0	0	0	0
MOSONSZOLNOK	2 285 235	2 285 235	2 285 235	0	2 096 904	2 096 904	2 096 904	0	0	0	0	0
MÓRICHIDA	1 430 530	1 430 530	1 430 530	0	1 583 400	1 583 400	1 583 400	0	0	0	0	0
NAGYBAJCS	1 036 888	1 036 888	1 036 888	0	1 379 044	1 379 044	1 379 044	0	0	0	0	0
NAGYCENK	1 963 500	1 963 500	1 963 500	0	2 320 500	2 320 500	2 320 500	0	0	0	0	0

MAGYAR KÖZLÖNY

2004/193/II. szám

A HELYI ÖNKORMÁNYZATOK 2003. ÉVI TERVEZETT-TÉNYLEGES NORMATÍV ÁLLAMI HOZZÁJÁRULÁSÁNAK ELSZÁMOLÁSA

GYŐR-MOSON-SOPRON MEGYE

Megyekód: 08

Önkormányzat	A lakáshoz jutás feladatai				Szociális és gyermekjóléti alapszolgáltatási feladatok				Gyermekvédelmi szakellátás			
	Állami hozzájárulás, Ft				Állami hozzájárulás, Ft				Állami hozzájárulás, Ft			
	Tervezett	Módosított	Tényleges	Eltérés	Tervezett	Módosított	Tényleges	Eltérés	Tervezett	Módosított	Tényleges	Eltérés
NAGYLÓZS	1 025 854	1 025 854	1 025 854	0	1 199 904	1 199 904	1 199 904	0	0	0	0	0
NAGYSZENTJÁNOS	2 879 576	2 879 576	2 879 576	0	2 497 296	2 497 296	2 497 296	0	0	0	0	0
NEMESKÉR	378 846	378 846	378 846	0	309 396	309 396	309 396	0	0	0	0	0
NYALKA	712 070	712 070	712 070	0	569 400	569 400	569 400	0	0	0	0	0
NYÚL	4 441 610	4 441 610	4 441 610	0	4 925 700	4 925 700	4 925 700	0	0	0	0	0
OSLI	1 265 447	1 265 447	1 265 447	0	1 749 016	1 749 016	1 749 016	0	0	0	0	0
ÖTTEVÉNY	3 004 100	3 004 100	3 004 100	0	3 550 296	3 550 296	3 550 296	0	0	0	0	0
PANNONHALMA	4 404 777	4 404 777	4 404 777	0	6 639 360	6 639 360	6 639 360	0	0	0	0	0
PÁLI	791 424	791 424	791 424	0	795 344	795 344	795 344	0	0	0	0	0
PÁSZTORI	617 765	617 765	617 765	0	549 900	549 900	549 900	0	0	0	0	0
PÁZMÁNDFALU	1 624 402	1 624 402	1 624 402	0	1 469 520	1 469 520	1 469 520	0	0	0	0	0
PERESZTEG	1 553 323	1 553 323	1 553 323	0	1 806 996	1 806 996	1 806 996	0	0	0	0	0
PETŐHÁZA	1 091 200	1 091 200	1 091 200	0	1 289 604	1 289 604	1 289 604	0	0	0	0	0
PÉR	3 436 248	3 436 248	3 436 248	0	3 118 704	3 118 704	3 118 704	0	0	0	0	0
PINNYE	412 553	412 553	412 553	0	486 204	486 204	486 204	0	0	0	0	0
POTYOND	200 000	200 000	200 000	0	192 916	192 916	192 916	0	0	0	0	0
PUSZTACSA LÁD	481 114	481 114	481 114	0	392 604	510 644	510 644	0	0	0	0	0
PÜSKI	740 300	740 300	740 300	0	874 896	874 896	874 896	0	0	0	0	0
RAJKA	2 971 100	2 971 100	2 971 100	0	3 511 296	3 511 296	3 511 296	0	0	0	0	0
RAVAZD	1 879 675	1 879 675	1 879 675	0	2 240 416	2 240 416	2 240 416	0	0	0	0	0
RÁBACSANAK	950 356	950 356	950 356	0	794 304	794 304	794 304	0	0	0	0	0
RÁBACSÉCSÉNY	1 037 388	1 037 388	1 037 388	0	1 102 920	1 102 920	1 102 920	0	0	0	0	0
RÁBAKECÖL	1 406 624	1 406 624	1 406 624	0	1 619 804	1 619 804	1 619 804	0	0	0	0	0
RÁBAPATONA	3 911 958	3 911 958	3 911 958	0	3 304 596	4 075 756	4 075 756	0	0	0	0	0
RÁBAPORDÁNY	1 857 813	1 857 813	1 857 813	0	1 528 800	1 528 800	2 140 320	611 520	0	0	0	0
RÁBASEBES	200 000	200 000	200 000	0	152 100	203 060	203 060	0	0	0	0	0
RÁBASZENTANDRÁS	600 600	600 600	600 600	0	709 800	709 800	709 800	0	0	0	0	0
RÁBASZENTMIHÁLY	876 940	876 940	876 940	0	2 977 340	2 977 340	2 977 340	0	0	0	0	0
RÁBASZENTMIKLÓS	237 429	237 429	237 429	0	274 816	274 816	274 816	0	0	0	0	0
RÁBATAMÁSI	1 883 445	1 883 445	1 883 445	0	1 876 424	1 876 424	1 876 424	0	0	0	0	0
RÁBCAKAPI	316 023	316 023	316 023	0	2 331 244	2 331 244	2 331 244	0	0	0	0	0
RÉPCESZEMERE	585 042	585 042	585 042	0	553 796	553 796	553 796	0	0	0	0	0
RÉPCEVIS	663 864	663 864	663 864	0	530 400	689 520	689 520	0	0	0	0	0
RÉTALAP	857 113	857 113	857 113	0	898 560	898 560	898 560	0	0	0	0	0
ROMÁND	646 155	646 155	646 155	0	2 451 104	2 451 104	2 451 104	0	0	0	0	0
RÖJTÖKMUSZAJ	740 431	740 431	740 431	0	633 096	633 096	633 096	0	0	0	0	0
SARRÓD	1 185 716	1 185 716	1 185 716	0	3 589 644	3 589 644	3 589 644	0	0	0	0	0

A HELYI ÖNKORMÁNYZATOK 2003. ÉVI TERVEZETT-TÉNYLEGES NORMATÍV ÁLLAMI HOZZÁJÁRULÁSÁNAK ELSZÁMOLÁSA

352

GYŐR-MOSON-SOPRON MEGYE

Megyekód: 08

Önkormányzat	A lakáshoz jutás feladatai				Szociális és gyermekjóléti alapszolgáltatási feladatok				Gyermekvédelmi szakellátás			
	Állami hozzájárulás, Ft				Állami hozzájárulás, Ft				Állami hozzájárulás, Ft			
	Tervezett	Módosított	Tényleges	Eltérés	Tervezett	Módosított	Tényleges	Eltérés	Tervezett	Módosított	Tényleges	Eltérés
SIKÁTOR	510 563	510 563	510 563	0	2 483 600	2 483 600	2 483 600	0	0	0	0	0
SOBOR	650 801	650 801	650 801	0	2 631 544	2 631 544	2 631 544	0	0	0	0	0
SOKORÓPÁTKA	1 568 877	1 568 877	1 568 877	0	1 945 576	1 945 576	1 945 576	0	0	0	0	0
SOPRON	60 200 800	60 200 800	60 200 800	0	119 604 964	117 104 964	109 604 964	-7 500 000	0	0	0	0
SOPRONHORPÁCS	1 065 950	1 065 950	1 065 950	0	1 131 000	1 508 000	1 508 000	0	0	0	0	0
SOPRONKÖVESD	1 755 028	1 755 028	1 755 028	0	1 589 904	1 589 904	1 589 904	0	0	0	0	0
SOPRONNÉMETI	400 394	400 394	400 394	0	2 518 700	2 518 700	2 518 700	0	0	0	0	0
SZAKONY	787 578	787 578	787 578	0	690 300	920 660	920 660	0	0	0	0	0
SZANY	2 775 164	2 775 164	2 775 164	0	3 160 296	3 160 296	3 160 296	0	0	0	0	0
SZÁRFÖLD	1 264 161	1 264 161	1 264 161	0	1 632 540	1 632 540	1 632 540	0	0	0	0	0
SZERECSENY	1 605 692	1 605 692	1 605 692	0	1 729 004	1 729 004	1 729 004	0	0	0	0	0
SZIL	1 933 048	1 933 048	1 933 048	0	2 689 964	2 689 964	2 689 964	0	0	0	0	0
SZILSÁRKÁNY	1 287 260	1 287 260	1 287 260	0	1 361 356	1 361 356	1 361 356	0	0	0	0	0
TARJÁNPU SZTA	559 861	559 861	559 861	0	633 356	633 356	633 356	0	0	0	0	0
TÁP	1 265 506	1 265 506	1 265 506	0	968 496	968 496	968 496	0	0	0	0	0
TÁPSZENTMIKLÓS	1 570 872	1 570 872	1 570 872	0	1 214 196	1 214 196	1 214 196	0	0	0	0	0
TÁRNOKRÉTI	402 230	402 230	402 230	0	2 422 236	2 422 236	2 422 236	0	0	0	0	0
TÉNYŐ	2 363 532	2 363 532	2 363 532	0	1 904 496	1 904 496	1 904 496	0	0	0	0	0
TÉT	4 931 634	4 931 634	4 931 634	0	8 272 980	7 474 740	7 474 740	0	0	0	0	0
TÖLTÉSTAVA	2 481 191	2 481 191	2 481 191	0	2 900 044	2 900 044	2 416 704	-483 340	0	0	0	0
UND	541 571	541 571	541 571	0	494 004	494 004	658 670	164 666	0	0	0	0
ÚJKÉR	1 740 990	1 740 990	1 740 990	0	1 414 404	1 886 044	1 886 044	0	0	0	0	0
ÚJRÓNAFŐ	1 087 906	1 087 906	1 087 906	0	1 095 900	1 095 900	1 095 900	0	0	0	0	0
VADOSFA	200 000	200 000	200 000	0	2 167 444	2 167 444	2 167 444	0	0	0	0	0
VÁG	799 722	799 722	799 722	0	796 896	1 062 616	1 062 616	0	0	0	0	0
VÁMOSSZABADI	1 161 600	1 161 600	1 161 600	0	1 372 800	1 372 800	1 372 800	0	0	0	0	0
VÁRBALOG	616 535	616 535	616 535	0	670 800	670 800	670 800	0	0	0	0	0
VÁSÁROSFALU	232 959	232 959	232 959	0	2 305 760	2 305 760	2 305 760	0	0	0	0	0
VESZKÉNY	1 210 485	1 210 485	1 210 485	0	1 690 784	1 690 784	1 690 784	0	0	0	0	0
VESZPRÉMVARSÁNY	1 396 960	1 396 960	1 396 960	0	1 363 704	1 363 704	1 363 704	0	0	0	0	0
VÉNEK	217 938	217 938	217 938	0	206 700	206 700	206 700	0	0	0	0	0
VITNYÉD	1 435 500	1 435 500	1 435 500	0	2 375 100	2 375 100	2 375 100	0	0	0	0	0
VÖLCSEJ	476 496	476 496	476 496	0	522 600	522 600	522 600	0	0	0	0	0
ZSEBEHÁZA	225 833	225 833	225 833	0	285 736	285 736	285 736	0	0	0	0	0
ZSIRA	1 218 777	1 218 777	1 218 777	0	1 104 996	1 436 756	1 436 756	0	0	0	0	0
MEGYE ÖNKORMÁNYZATAI ÖSSZESEN	530 544 357	530 544 357	530 544 357	0	795 800 140	796 600 580	789 524 379	-7 076 201	514 799 800	514 799 800	512 700 400	-2 099 400

MAGYAR KÖZLÖNY

2004/193/II. szám

A HELYI ÖNKORMÁNYZATOK 2003. ÉVI TERVEZETT-TÉNYLEGES NORMATÍV ÁLLAMI HOZZÁJÁRULÁSÁNAK ELSZÁMOLÁSA

GYŐR-MOSON-SOPRON MEGYE

Megyekód: 08

Önkormányzat	Bentlakásos és átmeneti elhelyezést nyújtó intézményi ellátás				Nappali szociális intézményi ellátás				Hajléktalanok átmeneti intézményei			
	Állami hozzájárulás, Ft				Állami hozzájárulás, Ft				Állami hozzájárulás, Ft			
	Tervezett	Módosított	Tényleges	Eltérés	Tervezett	Módosított	Tényleges	Eltérés	Tervezett	Módosított	Tényleges	Eltérés
MEGYEI ÖNKORMÁNYZAT	242 875 000	242 875 000	243 600 000	725 000	0	0	0	0	0	0	0	0
ABDA	0	0	0	0	0	0	0	0	0	0	0	0
ACSALAG	0	0	0	0	0	0	0	0	0	0	0	0
AGYAGOSSZERGÉNY	0	0	0	0	0	0	0	0	0	0	0	0
ÁGFALVA	0	0	0	0	0	0	0	0	0	0	0	0
ÁRPÁS	0	0	0	0	0	0	0	0	0	0	0	0
ÁSVÁNYRÁRÓ	0	0	0	0	5 280 000	5 280 000	5 280 000	0	0	0	0	0
BABÓT	0	0	0	0	0	0	0	0	0	0	0	0
BAKONYGYIRÓT	0	0	0	0	0	0	0	0	0	0	0	0
BAKONYPÉTERD	0	0	0	0	0	0	0	0	0	0	0	0
BAKONYSZENTLÁSZLÓ	7 250 000	7 250 000	7 250 000	0	352 000	352 000	352 000	0	0	0	0	0
BARBACS	0	0	0	0	0	0	0	0	0	0	0	0
BÁGYOGSZOVÁT	9 425 000	10 150 000	9 425 000	-725 000	2 112 000	2 112 000	2 112 000	0	0	0	0	0
BELED	0	0	0	0	1 056 000	176 000	176 000	0	0	0	0	0
BEZENYE	0	0	0	0	0	0	0	0	0	0	0	0
BEZI	0	0	0	0	0	0	0	0	0	0	0	0
BODONHELY	0	0	0	0	0	0	0	0	0	0	0	0
BOGYOSZLÓ	0	0	0	0	0	0	0	0	0	0	0	0
BÖRC	0	0	0	0	0	0	0	0	0	0	0	0
BÖNY	0	0	0	0	0	0	0	0	0	0	0	0
BŐSÁRKÁNY	0	0	0	0	2 464 000	2 464 000	2 640 000	176 000	0	0	0	0
CAKÓHÁZA	0	0	0	0	0	0	0	0	0	0	0	0
CIRÁK	0	0	0	0	0	0	0	0	0	0	0	0
CSAPOD	0	0	0	0	0	0	0	0	0	0	0	0
CSÁFORDJÁNOSFA	0	0	0	0	0	0	0	0	0	0	0	0
CSÉR	0	0	0	0	0	0	0	0	0	0	0	0
CSIKVÁND	0	0	0	0	0	0	0	0	0	0	0	0
CSORNA	0	0	0	0	5 984 000	5 280 000	4 928 000	-352 000	0	0	0	0
DARNÓZSELI	0	0	0	0	3 168 000	3 168 000	3 168 000	0	0	0	0	0
DÉNESFA	0	0	0	0	0	0	0	0	0	0	0	0
DÖR	0	0	0	0	0	0	0	0	0	0	0	0
DUNAKILITI	0	0	0	0	0	0	0	0	0	0	0	0
DUNAREMETE	0	0	0	0	0	0	0	0	0	0	0	0
DUNASZEG	0	0	0	0	0	0	0	0	0	0	0	0
DUNASZENTPÁL	0	0	0	0	0	0	0	0	0	0	0	0
DUNASZIGET	0	0	0	0	0	0	0	0	0	0	0	0
EBERGÖC	0	0	0	0	0	0	0	0	0	0	0	0

A HELYI ÖNKORMÁNYZATOK 2003. ÉVI TERVEZETT-TÉNYLEGES NORMATÍV ÁLLAMI HOZZÁJÁRULÁSÁNAK ELSZÁMOLÁSA

354

GYŐR-MOSON-SOPRON MEGYE

Megyekód: 08

Önkormányzat	Bentlakásos és átmeneti elhelyezést nyújtó intézményi ellátás				Nappali szociális intézményi ellátás				Hajléktalanok átmeneti intézményei			
	Állami hozzájárulás, Ft				Állami hozzájárulás, Ft				Állami hozzájárulás, Ft			
	Tervezett	Módosított	Tényleges	Eltérés	Tervezett	Módosított	Tényleges	Eltérés	Tervezett	Módosított	Tényleges	Eltérés
EDVE	0	0	0	0	0	0	0	0	0	0	0	0
EGYED	0	0	0	0	2 112 000	2 112 000	2 288 000	176 000	0	0	0	0
EGYHÁZASFALU	0	0	0	0	0	0	0	0	0	0	0	0
ENESE	0	0	0	0	0	0	0	0	0	0	0	0
ÉCS	0	0	0	0	0	0	0	0	0	0	0	0
FARÁD	0	0	0	0	4 224 000	4 224 000	4 400 000	176 000	0	0	0	0
FEHÉRTÓ	0	0	0	0	0	0	0	0	0	0	0	0
FEKETEERDŐ	0	0	0	0	0	0	0	0	0	0	0	0
FELPÉC	0	0	0	0	0	0	0	0	0	0	0	0
FENYŐFŐ	0	0	0	0	0	0	0	0	0	0	0	0
FERTŐBOZ	0	0	0	0	0	0	0	0	0	0	0	0
FERTŐD	0	0	0	0	4 224 000	4 224 000	4 400 000	176 000	0	0	0	0
FERTŐENDRÉD	0	0	0	0	0	0	0	0	0	0	0	0
FERTŐHOMOK	0	0	0	0	0	0	0	0	0	0	0	0
FERTŐRÁKOS	0	0	0	0	0	0	0	0	0	0	0	0
FERTŐSZENTMIKLÓS	14 500 000	14 500 000	14 500 000	0	1 760 000	1 760 000	1 760 000	0	0	0	0	0
FERTŐSZÉPLAK	0	0	0	0	0	0	0	0	0	0	0	0
GÖNYŰ	0	0	0	0	0	0	0	0	0	0	0	0
GYALÓKA	0	0	0	0	0	0	0	0	0	0	0	0
GYARMAT	0	0	0	0	0	0	0	0	0	0	0	0
GYÓRÓ	0	0	0	0	0	0	0	0	0	0	0	0
GYÖMÖRE	0	0	0	0	1 760 000	1 760 000	1 584 000	-176 000	0	0	0	0
GYŐR	255 925 000	255 925 000	255 200 000	-725 000	83 558 000	83 558 000	83 206 000	-352 000	71 910 000	71 910 000	75 905 000	3 995 000
GYŐRASSZONYFA	0	0	0	0	0	0	0	0	0	0	0	0
GYŐRLADAMÉR	0	0	0	0	0	0	0	0	0	0	0	0
GYŐRSÁG	0	0	0	0	0	0	0	0	0	0	0	0
GYŐRSÖVÉNYHÁZ	0	0	0	0	0	0	0	0	0	0	0	0
GYŐRSZEMERE	0	0	0	0	2 816 000	2 816 000	2 992 000	176 000	0	0	0	0
GYŐRÚJBARÁT	0	0	0	0	0	0	0	0	0	0	0	0
GYŐRÚJFALU	0	0	0	0	0	0	0	0	0	0	0	0
GYŐRZÁMOLY	0	0	0	0	0	0	0	0	0	0	0	0
HALÁSZI	0	0	0	0	0	0	0	0	0	0	0	0
HARKA	0	0	0	0	0	0	0	0	0	0	0	0
HEGYESHALOM	0	0	0	0	2 992 000	2 992 000	2 640 000	-352 000	0	0	0	0
HEGYKŐ	0	0	0	0	0	0	0	0	0	0	0	0
HÉDERVÁR	0	0	0	0	0	0	0	0	0	0	0	0
HIDEGSÉG	0	0	0	0	0	0	0	0	0	0	0	0

MAGYAR KÖZLÖNY

2004/193/II. szám

A HELYI ÖNKORMÁNYZATOK 2003. ÉVI TERVEZETT-TÉNYLEGES NORMATÍV ÁLLAMI HOZZÁJÁRULÁSÁNAK ELSZÁMOLÁSA

GYŐR-MOSON-SOPRON MEGYE

Megyekód: 08

Önkormányzat	Bentlakásos és átmeneti elhelyezést nyújtó intézményi ellátás				Nappali szociális intézményi ellátás				Hajléktalanok átmeneti intézményei			
	Állami hozzájárulás, Ft				Állami hozzájárulás, Ft				Állami hozzájárulás, Ft			
	Tervezett	Módosított	Tényleges	Eltérés	Tervezett	Módosított	Tényleges	Eltérés	Tervezett	Módosított	Tényleges	Eltérés
HIMOD	0	0	0	0	0	0	0	0	0	0	0	0
HŐVEJ	0	0	0	0	0	0	0	0	0	0	0	0
IKRÉNY	0	0	0	0	0	0	0	0	0	0	0	0
IVÁN	0	0	0	0	2 288 000	2 288 000	2 288 000	0	0	0	0	0
JÁNOSSOMORJA	0	0	0	0	1 936 000	1 936 000	2 288 000	352 000	0	0	0	0
JOBÁHÁZA	0	0	0	0	0	0	0	0	0	0	0	0
KAJÁRPÉC	0	0	0	0	0	0	0	0	0	0	0	0
KAPUVÁR	0	0	0	0	5 104 000	5 104 000	5 984 000	880 000	0	0	0	0
KÁROLYHÁZA	0	0	0	0	0	0	0	0	0	0	0	0
KIMLE	0	0	0	0	0	0	0	0	0	0	0	0
KISBABOT	0	0	0	0	0	0	0	0	0	0	0	0
KISBAJCS	0	0	0	0	0	0	0	0	0	0	0	0
KISBODAK	0	0	0	0	0	0	0	0	0	0	0	0
KISFALUD	0	0	0	0	0	0	0	0	0	0	0	0
KORONCÓ	0	0	0	0	0	0	0	0	0	0	0	0
KÓNY	0	0	0	0	5 984 000	5 984 000	7 216 000	1 232 000	0	0	0	0
KÓPHÁZA	0	0	0	0	0	0	0	0	0	0	0	0
KUNSZIGET	0	0	0	0	0	0	0	0	0	0	0	0
LÁZI	0	0	0	0	0	0	0	0	0	0	0	0
LEVÉL	0	0	0	0	0	0	0	0	0	0	0	0
LÉBÉNY	0	0	0	0	3 344 000	3 344 000	2 992 000	-352 000	0	0	0	0
LIPÓT	0	0	0	0	0	0	0	0	0	0	0	0
LÖVŐ	0	0	0	0	0	0	0	0	0	0	0	0
MAGLÓCA	0	0	0	0	0	0	0	0	0	0	0	0
MAGYARKERESZTÚR	0	0	0	0	0	0	0	0	0	0	0	0
MARKOTABÖDŐGE	0	0	0	0	0	0	0	0	0	0	0	0
MÁRIAKÁLNOK	0	0	0	0	0	0	0	0	0	0	0	0
MECSÉR	0	0	0	0	0	0	0	0	0	0	0	0
MEZŐÖRS	0	0	0	0	0	0	0	0	0	0	0	0
MÉRGES	0	0	0	0	0	0	0	0	0	0	0	0
MIHÁLYI	0	0	0	0	0	0	0	0	0	0	0	0
MOSONMAGYARÓVÁR	82 650 000	82 650 000	81 925 000	-725 000	24 152 000	24 152 000	23 800 000	-352 000	11 186 000	11 186 000	11 186 000	0
MOSONSZENTMIKLÓS	0	0	0	0	3 520 000	3 520 000	3 168 000	-352 000	0	0	0	0
MOSONSZOLNOK	0	0	0	0	0	0	0	0	0	0	0	0
MÓRICHIDA	0	0	0	0	0	0	0	0	0	0	0	0
NAGYBAJCS	0	0	0	0	0	0	0	0	0	0	0	0
NAGYCENK	0	0	0	0	0	0	0	0	0	0	0	0

A HELYI ÖNKORMÁNYZATOK 2003. ÉVI TERVEZETT-TÉNYLEGES NORMATÍV ÁLLAMI HOZZÁJÁRULÁSÁNAK ELSZÁMOLÁSA

356

GYŐR-MOSON-SOPRON MEGYE

Megyekód: 08

Önkormányzat	Bentlakásos és átmeneti elhelyezést nyújtó intézményi ellátás				Nappali szociális intézményi ellátás				Hajléktalanok átmeneti intézményei			
	Állami hozzájárulás, Ft				Állami hozzájárulás, Ft				Állami hozzájárulás, Ft			
	Tervezett	Módosított	Tényleges	Eltérés	Tervezett	Módosított	Tényleges	Eltérés	Tervezett	Módosított	Tényleges	Eltérés
NAGYLÓZS	0	0	0	0	0	0	0	0	0	0	0	0
NAGYSZENTJÁNOS	0	0	0	0	0	0	0	0	0	0	0	0
NEMESKÉR	0	0	0	0	0	0	0	0	0	0	0	0
NYALKA	0	0	0	0	0	0	0	0	0	0	0	0
NYÚL	0	0	0	0	2 112 000	2 112 000	2 288 000	176 000	0	0	0	0
OSLI	0	0	0	0	1 760 000	1 760 000	1 408 000	-352 000	0	0	0	0
ÖTTEVÉNY	0	0	0	0	0	0	0	0	0	0	0	0
PANNONHALMA	0	0	0	0	0	0	0	0	0	0	0	0
PÁLI	0	0	0	0	0	0	0	0	0	0	0	0
PÁSZTORI	0	0	0	0	0	0	0	0	0	0	0	0
PÁZMÁNDFALU	0	0	0	0	0	0	0	0	0	0	0	0
PERESZTEG	0	0	0	0	0	0	0	0	0	0	0	0
PETŐHÁZA	0	0	0	0	0	0	0	0	0	0	0	0
PÉR	0	0	0	0	0	0	0	0	0	0	0	0
PINNYE	0	0	0	0	0	0	0	0	0	0	0	0
POTYOND	0	0	0	0	0	0	0	0	0	0	0	0
PUSZTACSALÁD	0	0	0	0	0	0	0	0	0	0	0	0
PÜSKI	0	0	0	0	0	0	0	0	0	0	0	0
RAJKA	0	0	0	0	1 760 000	1 760 000	1 760 000	0	0	0	0	0
RAVAZD	0	0	0	0	0	0	0	0	0	0	0	0
RÁBACSANAK	0	0	0	0	0	0	0	0	0	0	0	0
RÁBACSÉCSÉNY	0	0	0	0	0	0	0	0	0	0	0	0
RÁBAKECŐL	0	0	0	0	0	0	0	0	0	0	0	0
RÁBAPATONA	0	0	0	0	0	0	0	0	0	0	0	0
RÁBAPORDÁNY	0	0	0	0	0	0	0	0	0	0	0	0
RÁBASEBES	0	0	0	0	0	0	0	0	0	0	0	0
RÁBASZENTANDRÁS	0	0	0	0	0	0	0	0	0	0	0	0
RÁBASZENTMIHÁLY	0	0	0	0	0	0	0	0	0	0	0	0
RÁBASZENTMIKLÓS	0	0	0	0	0	0	0	0	0	0	0	0
RÁBATAMÁSI	0	0	0	0	0	0	0	0	0	0	0	0
RÁBCAKAPI	0	0	0	0	0	0	0	0	0	0	0	0
RÉPCESZEMERE	10 150 000	10 150 000	9 425 000	-725 000	880 000	880 000	1 232 000	352 000	0	0	0	0
RÉPCEVIS	0	0	0	0	0	0	0	0	0	0	0	0
RÉTALAP	0	0	0	0	0	0	0	0	0	0	0	0
ROMÁND	0	0	0	0	0	0	0	0	0	0	0	0
RÖJTÖKMUSZAJ	0	0	0	0	2 640 000	2 640 000	2 640 000	0	0	0	0	0
SARRÓD	0	0	0	0	0	0	0	0	0	0	0	0

MAGYAR KÖZLÖNY

2004/193/II. szám

A HELYI ÖNKORMÁNYZATOK 2003. ÉVI TERVEZETT-TÉNYLEGES NORMATÁV ÁLLAMI HOZZÁJÁRULÁSÁNAK ELSZÁMOLÁSA

GYŐR-MOSON-SOPRON MEGYE

Megyekód: 08

Önkormányzat	Bentlakásos és átmeneti elhelyezést nyújtó intézményi ellátás				Nappali szociális intézményi ellátás				Hajléktalanok átmeneti intézményei			
	Állami hozzájárulás, Ft				Állami hozzájárulás, Ft				Állami hozzájárulás, Ft			
	Tervezett	Módosított	Tényleges	Eltérés	Tervezett	Módosított	Tényleges	Eltérés	Tervezett	Módosított	Tényleges	Eltérés
SIKÁTOR	0	0	0	0	0	0	0	0	0	0	0	0
SOBOR	0	0	0	0	0	0	0	0	0	0	0	0
SOKORÓPÁTKA	0	0	0	0	0	0	0	0	0	0	0	0
SOPRON	194 300 000	192 850 000	193 575 000	725 000	26 178 000	20 092 000	17 354 000	-2 738 000	23 970 000	23 970 000	23 970 000	0
SOPRONHORPÁCS	0	0	0	0	0	0	0	0	0	0	0	0
SOPRONKÖVESD	0	0	0	0	2 464 000	2 464 000	1 936 000	-528 000	0	0	0	0
SOPRONNÉMETHI	0	0	0	0	0	0	0	0	0	0	0	0
SZAKONY	0	0	0	0	0	0	0	0	0	0	0	0
SZANY	0	0	0	0	13 552 000	12 320 000	12 496 000	176 000	0	0	0	0
SZÁRFÖLD	0	0	0	0	2 992 000	2 112 000	2 288 000	176 000	0	0	0	0
SZERECSENY	0	0	0	0	0	0	0	0	0	0	0	0
SZIL	0	0	0	0	0	0	0	0	0	0	0	0
SZILSÁRKÁNY	0	0	0	0	0	0	0	0	0	0	0	0
TARJÁNPUZSTA	0	0	0	0	0	0	0	0	0	0	0	0
TÁP	0	0	0	0	0	0	0	0	0	0	0	0
TÁPSZENTMIKLÓS	0	0	0	0	0	0	0	0	0	0	0	0
TÁRNOKRÉTI	0	0	0	0	0	0	0	0	0	0	0	0
TÉNYŐ	0	0	0	0	3 520 000	3 520 000	3 520 000	0	0	0	0	0
TÉT	0	0	0	0	3 696 000	3 696 000	3 696 000	0	0	0	0	0
TÖLTÉSTAVA	0	0	0	0	0	0	0	0	0	0	0	0
UND	0	0	0	0	0	0	0	0	0	0	0	0
ÚJKÉR	0	0	0	0	0	0	0	0	0	0	0	0
ÚJRÓNAFŐ	0	0	0	0	0	0	0	0	0	0	0	0
VADOSFA	0	0	0	0	0	0	0	0	0	0	0	0
VÁG	0	0	0	0	0	0	0	0	0	0	0	0
VÁMOSSZABADI	0	0	0	0	0	0	0	0	0	0	0	0
VÁRBALOG	0	0	0	0	0	0	0	0	0	0	0	0
VÁSÁROSFALU	0	0	0	0	0	0	0	0	0	0	0	0
VESZKÉNY	0	0	0	0	0	0	0	0	0	0	0	0
VESZPRÉMVARSÁNY	0	0	0	0	4 048 000	4 048 000	4 752 000	704 000	0	0	0	0
VÉNEK	0	0	0	0	0	0	0	0	0	0	0	0
VITNYÉD	0	0	0	0	0	0	0	0	0	0	0	0
VÖLCSEJ	0	0	0	0	0	0	0	0	0	0	0	0
ZSEBEHÁZA	0	0	0	0	0	0	0	0	0	0	0	0
ZSIRA	0	0	0	0	0	0	0	0	0	0	0	0
MEGYE ÖNKORMÁNYZATAI ÖSSZESEN	817 075 000	816 350 000	814 900 000	-1 450 000	235 792 000	226 010 000	225 032 000	-978 000	107 066 000	107 066 000	111 061 000	3 995 000

A HELYI ÖNKORMÁNYZATOK 2003. ÉVI TERVEZETT-TÉNYLEGES NORMATÍV ÁLLAMI HOZZÁJÁRULÁSÁNAK ELSZÁMOLÁSA

358

GYŐR-MOSON-SOPRON MEGYE

Megyekód: 08

Önkormányzat	Fogyatékos személyek, pszichiátriai és szenvedélybetegek bentlakásos intézményi ellátása				Gyermekek napközbeni ellátása				Szociális és gyermekjóléti int. módszertani feladatok			
	Állami hozzájárulás, Ft				Állami hozzájárulás, Ft				Állami hozzájárulás, Ft			
	Tervezett	Módosított	Tényleges	Eltérés	Tervezett	Módosított	Tényleges	Eltérés	Tervezett	Módosított	Tényleges	Eltérés
MEGYEI ÖNKORMÁNYZAT	500 500 000	500 500 000	500 500 000	0	0	0	0	0	10 550 000	10 550 000	10 550 000	0
ABDA	0	0	0	0	0	0	0	0	0	0	0	0
ACSALAG	0	0	0	0	0	0	0	0	0	0	0	0
AGYAGOSSZERGÉNY	0	0	0	0	0	0	0	0	0	0	0	0
ÁGFALVA	0	0	0	0	0	0	0	0	0	0	0	0
ÁRPÁS	0	0	0	0	0	0	0	0	0	0	0	0
ÁSVÁNYRÁRÓ	0	0	0	0	0	0	0	0	0	0	0	0
BABÓT	0	0	0	0	0	0	0	0	0	0	0	0
BAKONYGYIRÓT	0	0	0	0	0	0	0	0	0	0	0	0
BAKONYPÉTERD	0	0	0	0	0	0	0	0	0	0	0	0
BAKONYSZENTLÁSZLÓ	0	0	0	0	0	0	0	0	0	0	0	0
BARBACS	0	0	0	0	0	0	0	0	0	0	0	0
BÁGYOGSZOVÁT	0	0	0	0	0	0	0	0	0	0	0	0
BELED	0	0	0	0	0	0	0	0	0	0	0	0
BEZENYE	0	0	0	0	0	0	0	0	0	0	0	0
BEZI	0	0	0	0	0	0	0	0	0	0	0	0
BODONHELY	0	0	0	0	0	0	0	0	0	0	0	0
BOGYOSZLÓ	0	0	0	0	0	0	0	0	0	0	0	0
BÖRCSE	0	0	0	0	0	0	0	0	0	0	0	0
BÖNY	0	0	0	0	0	0	0	0	0	0	0	0
BŐSÁRKÁNY	0	0	0	0	0	0	0	0	0	0	0	0
CAKÓHÁZA	0	0	0	0	0	0	0	0	0	0	0	0
CIRÁK	0	0	0	0	0	0	0	0	0	0	0	0
CSAPOD	0	0	0	0	0	0	0	0	0	0	0	0
CSÁFORDJÁNOSFA	0	0	0	0	0	0	0	0	0	0	0	0
CSÉR	0	0	0	0	0	0	0	0	0	0	0	0
CSIKVÁND	0	0	0	0	0	0	0	0	0	0	0	0
CSORNA	0	0	0	0	13 357 000	13 357 000	14 801 000	1 444 000	0	0	0	0
DARNÓZSELI	0	0	0	0	0	0	0	0	0	0	0	0
DÉNESFA	0	0	0	0	0	0	0	0	0	0	0	0
DÖR	0	0	0	0	0	0	0	0	0	0	0	0
DUNAKILITI	0	0	0	0	0	0	0	0	0	0	0	0
DUNAREMETE	0	0	0	0	0	0	0	0	0	0	0	0
DUNASZEG	0	0	0	0	0	0	0	0	0	0	0	0
DUNASZENTPÁL	0	0	0	0	0	0	0	0	0	0	0	0
DUNASZIGET	0	0	0	0	0	0	0	0	0	0	0	0
EBERGÖC	0	0	0	0	0	0	0	0	0	0	0	0

MAGYAR KÖZLÖNY

2004/193/II. szám

A HELYI ÖNKORMÁNYZATOK 2003. ÉVI TERVEZETT-TÉNYLEGES NORMATÍV ÁLLAMI HOZZÁJÁRULÁSÁNAK ELSZÁMOLÁSA

GYŐR-MOSON-SOPRON MEGYE

Megyekód: 08

Önkormányzat	Fogyatékos személyek, pszichiátriai és szenvedélybetegek bentlakásos intézményi ellátása				Gyermekek napközbeni ellátása				Szociális és gyermekjóléti int. módszertani feladatok			
	Állami hozzájárulás, Ft				Állami hozzájárulás, Ft				Állami hozzájárulás, Ft			
	Tervezett	Módosított	Tényleges	Eltérés	Tervezett	Módosított	Tényleges	Eltérés	Tervezett	Módosított	Tényleges	Eltérés
EDVE	0	0	0	0	0	0	0	0	0	0	0	0
EGYED	0	0	0	0	0	0	0	0	0	0	0	0
EGYHÁZASFALU	0	0	0	0	0	0	0	0	0	0	0	0
ENESE	0	0	0	0	0	0	0	0	0	0	0	0
ÉCS	0	0	0	0	0	0	0	0	0	0	0	0
FARÁD	0	0	0	0	0	0	0	0	0	0	0	0
FEHÉRTÓ	0	0	0	0	0	0	0	0	0	0	0	0
FEKETEERDŐ	0	0	0	0	0	0	0	0	0	0	0	0
FELPÉC	0	0	0	0	0	0	0	0	0	0	0	0
FENYŐFŐ	0	0	0	0	0	0	0	0	0	0	0	0
FERTŐBOZ	0	0	0	0	0	0	0	0	0	0	0	0
FERTŐD	0	0	0	0	0	0	0	0	0	0	0	0
FERTŐENDRÉD	0	0	0	0	0	0	0	0	0	0	0	0
FERTŐHOMOK	0	0	0	0	0	0	0	0	0	0	0	0
FERTŐRÁKOS	0	0	0	0	0	0	0	0	0	0	0	0
FERTŐSZENTMIKLÓS	0	0	0	0	0	0	0	0	0	0	0	0
FERTŐSZÉPLAK	0	0	0	0	0	0	0	0	0	0	0	0
GÖNYŰ	0	0	0	0	0	0	0	0	0	0	0	0
GYALÓKA	0	0	0	0	0	0	0	0	0	0	0	0
GYARMAT	0	0	0	0	0	0	0	0	0	0	0	0
GYÓRÓ	0	0	0	0	0	0	0	0	0	0	0	0
GYÖMÖRE	0	0	0	0	0	0	0	0	0	0	0	0
GYŐR	0	0	0	0	157 396 000	157 396 000	174 002 000	16 606 000	6 000 000	6 000 000	6 000 000	0
GYŐRASSZONYFA	0	0	0	0	0	0	0	0	0	0	0	0
GYŐRLADAMÉR	0	0	0	0	0	0	0	0	0	0	0	0
GYŐRSÁG	0	0	0	0	0	0	0	0	0	0	0	0
GYŐRSÖVÉNYHÁZ	0	0	0	0	0	0	0	0	0	0	0	0
GYŐRSZEMERE	0	0	0	0	0	0	0	0	0	0	0	0
GYŐRÚJBARÁT	0	0	0	0	0	0	0	0	0	0	0	0
GYŐRÚJFALU	0	0	0	0	0	0	0	0	0	0	0	0
GYŐRZÁMOLY	0	0	0	0	0	0	0	0	0	0	0	0
HALÁSZI	0	0	0	0	0	0	0	0	0	0	0	0
HARKA	0	0	0	0	0	0	0	0	0	0	0	0
HEGYESHALOM	0	0	0	0	0	0	0	0	0	0	0	0
HEGYKŐ	0	0	0	0	0	0	0	0	0	0	0	0
HÉDERVÁR	0	0	0	0	0	0	0	0	0	0	0	0
HIDEGSÉG	0	0	0	0	0	0	0	0	0	0	0	0

A HELYI ÖNKORMÁNYZATOK 2003. ÉVI TERVEZETT-TÉNYLEGES NORMATÁV ÁLLAMI HOZZÁJÁRULÁSÁNAK ELSZÁMOLÁSA

360

GYŐR-MOSON-SOPRON MEGYE

Megyekód: 08

Önkormányzat	Fogyatékos személyek, pszichiátriai és szenvedélybetegek bentlakásos intézményi ellátása				Gyermekek napközbeni ellátása				Szociális és gyermekjóléti int. módszertani feladatok			
	Állami hozzájárulás, Ft				Állami hozzájárulás, Ft				Állami hozzájárulás, Ft			
	Tervezett	Módosított	Tényleges	Eltérés	Tervezett	Módosított	Tényleges	Eltérés	Tervezett	Módosított	Tényleges	Eltérés
HIMOD	0	0	0	0	0	0	0	0	0	0	0	0
HŐVEJ	0	0	0	0	0	0	0	0	0	0	0	0
IKRÉNY	0	0	0	0	0	0	0	0	0	0	0	0
IVÁN	0	0	0	0	0	0	0	0	0	0	0	0
JÁNOSSOMORJA	0	0	0	0	8 303 000	8 303 000	8 664 000	361 000	0	0	0	0
JOBÁHÁZA	0	0	0	0	0	0	0	0	0	0	0	0
KAJÁRPÉC	0	0	0	0	0	0	0	0	0	0	0	0
KAPUVÁR	0	0	0	0	3 971 000	3 971 000	3 971 000	0	0	0	0	0
KÁROLYHÁZA	0	0	0	0	0	0	0	0	0	0	0	0
KIMLE	0	0	0	0	0	0	0	0	0	0	0	0
KISBABOT	0	0	0	0	0	0	0	0	0	0	0	0
KISBAJCS	0	0	0	0	0	0	0	0	0	0	0	0
KISBODAK	0	0	0	0	0	0	0	0	0	0	0	0
KISFALUD	0	0	0	0	0	0	0	0	0	0	0	0
KORONCÓ	0	0	0	0	0	0	0	0	0	0	0	0
KÓNY	0	0	0	0	0	0	0	0	0	0	0	0
KÓPHÁZA	0	0	0	0	0	0	0	0	0	0	0	0
KUNSZIGET	0	0	0	0	0	0	0	0	0	0	0	0
LÁZI	0	0	0	0	0	0	0	0	0	0	0	0
LEVÉL	0	0	0	0	0	0	0	0	0	0	0	0
LÉBÉNY	0	0	0	0	0	0	0	0	0	0	0	0
LIPÓT	0	0	0	0	0	0	0	0	0	0	0	0
LÖVŐ	0	0	0	0	0	0	0	0	0	0	0	0
MAGLÓCA	0	0	0	0	0	0	0	0	0	0	0	0
MAGYARKERESZTÚR	0	0	0	0	0	0	0	0	0	0	0	0
MARKOTABÖDŐGE	0	0	0	0	0	0	0	0	0	0	0	0
MÁRIAKÁLNOK	0	0	0	0	0	0	0	0	0	0	0	0
MECSÉR	0	0	0	0	0	0	0	0	0	0	0	0
MEZŐÖRS	0	0	0	0	0	0	0	0	0	0	0	0
MÉRGES	0	0	0	0	0	0	0	0	0	0	0	0
MIHÁLYI	0	0	0	0	0	0	0	0	0	0	0	0
MOSONMAGYARÓVÁR	0	0	0	0	41 515 000	41 515 000	43 320 000	1 805 000	0	0	0	0
MOSONSZENTMIKLÓS	0	0	0	0	0	0	0	0	0	0	0	0
MOSONSZOLNOK	0	0	0	0	0	0	0	0	0	0	0	0
MÓRICHIDA	0	0	0	0	0	0	0	0	0	0	0	0
NAGYBAJCS	0	0	0	0	0	0	0	0	0	0	0	0
NAGYCENK	0	0	0	0	0	0	0	0	0	0	0	0

MAGYAR KÖZLÖNY

2004/193/II. szám

A HELYI ÖNKORMÁNYZATOK 2003. ÉVI TERVEZETT-TÉNYLEGES NORMATÍV ÁLLAMI HOZZÁJÁRULÁSÁNAK ELSZÁMOLÁSA

GYŐR-MOSON-SOPRON MEGYE

Megyekód: 08

Önkormányzat	Fogyatékos személyek, pszichiátriai és szenvedélybetegek bentlakásos intézményi ellátása				Gyermekek napközbeni ellátása				Szociális és gyermekjóléti int. módszertani feladatok			
	Állami hozzájárulás, Ft				Állami hozzájárulás, Ft				Állami hozzájárulás, Ft			
	Tervezett	Módosított	Tényleges	Eltérés	Tervezett	Módosított	Tényleges	Eltérés	Tervezett	Módosított	Tényleges	Eltérés
NAGYLÓZS	0	0	0	0	0	0	0	0	0	0	0	0
NAGYSZENTJÁNOS	0	0	0	0	0	0	0	0	0	0	0	0
NEMESKÉR	0	0	0	0	0	0	0	0	0	0	0	0
NYALKA	0	0	0	0	0	0	0	0	0	0	0	0
NYÚL	0	0	0	0	0	0	0	0	0	0	0	0
OSLI	0	0	0	0	0	0	0	0	0	0	0	0
ÖTTEVÉNY	0	0	0	0	0	0	0	0	0	0	0	0
PANNONHALMA	0	0	0	0	0	0	0	0	0	0	0	0
PÁLI	0	0	0	0	0	0	0	0	0	0	0	0
PÁSZTORI	0	0	0	0	0	0	0	0	0	0	0	0
PÁZMÁNDFALU	0	0	0	0	0	0	0	0	0	0	0	0
PERESZTEG	0	0	0	0	0	0	0	0	0	0	0	0
PETŐHÁZA	0	0	0	0	0	0	0	0	0	0	0	0
PÉR	0	0	0	0	0	0	0	0	0	0	0	0
PINNYE	0	0	0	0	0	0	0	0	0	0	0	0
POTYOND	0	0	0	0	0	0	0	0	0	0	0	0
PUSZTACSALÁD	0	0	0	0	0	0	0	0	0	0	0	0
PÜSKI	0	0	0	0	0	0	0	0	0	0	0	0
RAJKA	0	0	0	0	5 415 000	5 415 000	6 137 000	722 000	0	0	0	0
RAVAZD	0	0	0	0	0	0	0	0	0	0	0	0
RÁBACSANAK	0	0	0	0	0	0	0	0	0	0	0	0
RÁBACSECSÉNY	0	0	0	0	0	0	0	0	0	0	0	0
RÁBAKECÖL	0	0	0	0	0	0	0	0	0	0	0	0
RÁBAPATONA	0	0	0	0	0	0	0	0	0	0	0	0
RÁBAPORDÁNY	0	0	0	0	0	0	0	0	0	0	0	0
RÁBASEBES	0	0	0	0	0	0	0	0	0	0	0	0
RÁBASZENTANDRÁS	0	0	0	0	0	0	0	0	0	0	0	0
RÁBASZENTMIHÁLY	0	0	0	0	0	0	0	0	0	0	0	0
RÁBASZENTMIKLÓS	0	0	0	0	0	0	0	0	0	0	0	0
RÁBATAMÁSI	0	0	0	0	0	0	0	0	0	0	0	0
RÁBCAKAPI	0	0	0	0	0	0	0	0	0	0	0	0
RÉPCESZEMERE	0	0	0	0	0	0	0	0	0	0	0	0
RÉPCEVIS	0	0	0	0	0	0	0	0	0	0	0	0
RÉTALAP	0	0	0	0	0	0	0	0	0	0	0	0
ROMÁND	0	0	0	0	0	0	0	0	0	0	0	0
RÖJTÖKMUSZAJ	0	0	0	0	0	0	0	0	0	0	0	0
SARRÓD	0	0	0	0	0	0	0	0	0	0	0	0

A HELYI ÖNKORMÁNYZATOK 2003. ÉVI TERVEZETT-TÉNYLEGES NORMATÍV ÁLLAMI HOZZÁJÁRULÁSÁNAK ELSZÁMOLÁSA

362

GYŐR-MOSON-SOPRON MEGYE

Megyekód: 08

Önkormányzat	Fogyatékos személyek, pszichiátriai és szenvedélybetegek bentlakásos intézményi ellátása				Gyermekek napközbeni ellátása				Szociális és gyermekjóléti int. módszertani feladatok			
	Állami hozzájárulás, Ft				Állami hozzájárulás, Ft				Állami hozzájárulás, Ft			
	Tervezett	Módosított	Tényleges	Eltérés	Tervezett	Módosított	Tényleges	Eltérés	Tervezett	Módosított	Tényleges	Eltérés
SIKÁTOR	0	0	0	0	0	0	0	0	0	0	0	0
SOBOR	0	0	0	0	0	0	0	0	0	0	0	0
SOKORÓPÁTKA	0	0	0	0	0	0	0	0	0	0	0	0
SOPRON	110 110 000	110 110 000	109 340 000	-770 000	59 565 000	59 565 000	63 536 000	3 971 000	4 060 000	4 060 000	4 060 000	0
SOPRONHORPÁCS	0	0	0	0	0	0	0	0	0	0	0	0
SOPRONKÖVESD	0	0	0	0	0	0	0	0	0	0	0	0
SOPRONNÉMETHI	0	0	0	0	0	0	0	0	0	0	0	0
SZAKONY	0	0	0	0	0	0	0	0	0	0	0	0
SZANY	0	0	0	0	0	0	0	0	0	0	0	0
SZÁRFÖLD	0	0	0	0	0	0	0	0	0	0	0	0
SZERECSENY	0	0	0	0	0	0	0	0	0	0	0	0
SZIL	0	0	0	0	0	0	0	0	0	0	0	0
SZILSÁRKÁNY	0	0	0	0	0	0	0	0	0	0	0	0
TARJÁNPUZSTA	0	0	0	0	0	0	0	0	0	0	0	0
TÁP	0	0	0	0	0	0	0	0	0	0	0	0
TÁPSZENTMIKLÓS	0	0	0	0	0	0	0	0	0	0	0	0
TÁRNOKRÉTI	0	0	0	0	0	0	0	0	0	0	0	0
TÉNYŐ	0	0	0	0	0	0	0	0	0	0	0	0
TÉT	0	0	0	0	3 249 000	3 249 000	3 610 000	361 000	0	0	0	0
TÖLTÉSTAVA	0	0	0	0	0	0	0	0	0	0	0	0
UND	0	0	0	0	0	0	0	0	0	0	0	0
ÚJKÉR	0	0	0	0	0	0	0	0	0	0	0	0
ÚJRÓNAFŐ	0	0	0	0	0	0	0	0	0	0	0	0
VADOSFA	0	0	0	0	0	0	0	0	0	0	0	0
VÁG	0	0	0	0	0	0	0	0	0	0	0	0
VÁMOSSZABADI	0	0	0	0	0	0	0	0	0	0	0	0
VÁRBALOG	0	0	0	0	0	0	0	0	0	0	0	0
VÁSÁROSFALU	0	0	0	0	0	0	0	0	0	0	0	0
VESZKÉNY	0	0	0	0	0	0	0	0	0	0	0	0
VESZPRÉMVARSÁNY	0	0	0	0	0	0	0	0	0	0	0	0
VÉNEK	0	0	0	0	0	0	0	0	0	0	0	0
VITNYÉD	0	0	0	0	0	0	0	0	0	0	0	0
VÖLCSEJ	0	0	0	0	0	0	0	0	0	0	0	0
ZSEBEHÁZA	0	0	0	0	0	0	0	0	0	0	0	0
ZSIRA	0	0	0	0	0	0	0	0	0	0	0	0
MEGYE ÖNKORMÁNYZATAI ÖSSZESEN	610 610 000	610 610 000	609 840 000	-770 000	292 771 000	292 771 000	318 041 000	25 270 000	20 610 000	20 610 000	20 610 000	0

MAGYAR KÖZLÖNY

2004/193/II. szám

A HELYI ÖNKORMÁNYZATOK 2003. ÉVI TERVEZETT-TÉNYLEGES NORMATÍV ÁLLAMI HOZZÁJÁRULÁSÁNAK ELSZÁMOLÁSA

GYŐR-MOSON-SOPRON MEGYE

Megyekód: 08

Önkormányzat	Óvodai nevelés				Iskolai oktatás				Különleges gondozás keretében nyújtott ellátás			
	Állami hozzájárulás, Ft				Állami hozzájárulás, Ft				Állami hozzájárulás, Ft			
	Tervezett	Módosított	Tényleges	Eltérés	Tervezett	Módosított	Tényleges	Eltérés	Tervezett	Módosított	Tényleges	Eltérés
MEGYEI ÖNKORMÁNYZAT	0	0	0	0	132 060 000	132 060 000	126 016 000	-6 044 000	315 594 000	315 594 000	325 188 000	9 594 000
ABDA	17 654 000	17 654 000	17 654 000	0	45 650 000	45 650 000	45 262 000	-388 000	8 600 000	8 600 000	9 460 000	860 000
ACSalAG	2 548 000	2 548 000	2 730 000	182 000	4 862 000	4 862 000	5 049 000	187 000	0	0	0	0
AGYAGOSSZERGÉNY	5 824 000	5 460 000	5 460 000	0	15 219 000	15 219 000	15 406 000	187 000	0	0	0	0
ÁGFALVA	8 736 000	8 736 000	9 282 000	546 000	18 676 000	18 302 000	18 676 000	374 000	0	0	0	0
ÁRPÁS	0	0	0	0	0	0	0	0	0	0	0	0
ÁSVÁNYRÁRÓ	9 282 000	9 282 000	9 100 000	-182 000	30 994 000	30 994 000	30 239 000	-755 000	3 440 000	3 440 000	3 870 000	430 000
BABÓT	4 004 000	4 004 000	4 004 000	0	14 270 000	14 083 000	14 083 000	0	0	0	0	0
BAKONYGYIRÓT	0	0	0	0	0	0	0	0	0	0	0	0
BAKONYPÉTERD	0	0	0	0	0	0	0	0	0	0	0	0
BAKONYSZENTLÁSZLÓ	12 376 000	12 376 000	12 376 000	0	42 375 000	42 375 000	43 345 000	970 000	8 170 000	8 170 000	9 030 000	860 000
BARBACS	6 370 000	6 370 000	6 370 000	0	13 501 000	13 501 000	13 501 000	0	0	0	0	0
BÁGYOGSZOVÁT	8 008 000	8 008 000	7 098 000	-910 000	25 298 000	24 924 000	24 550 000	-374 000	0	0	0	0
BELED	15 470 000	15 470 000	15 834 000	364 000	63 751 000	63 751 000	63 169 000	-582 000	15 050 000	15 050 000	14 620 000	-430 000
BEZENYE	8 918 000	8 918 000	8 918 000	0	26 878 000	26 497 000	26 497 000	0	430 000	430 000	430 000	0
BEZI	1 274 000	1 274 000	1 456 000	182 000	5 049 000	5 049 000	5 049 000	0	0	0	0	0
BODONHELY	2 366 000	2 184 000	2 184 000	0	0	0	0	0	0	0	0	0
BOGYOSZLÓ	2 730 000	2 730 000	2 730 000	0	19 029 000	19 029 000	19 029 000	0	0	0	0	0
BÖRCs	5 460 000	5 460 000	5 460 000	0	0	0	0	0	0	0	0	0
BÖNY	12 194 000	12 194 000	12 922 000	728 000	35 814 000	35 814 000	35 246 000	-568 000	7 740 000	7 740 000	7 740 000	0
BŐSÁRKÁNY	12 194 000	12 194 000	12 740 000	546 000	56 306 000	56 306 000	56 126 000	-180 000	430 000	430 000	430 000	0
CAKÓHÁZA	0	0	0	0	0	0	0	0	0	0	0	0
CIRÁK	3 276 000	3 276 000	3 276 000	0	16 355 000	16 168 000	16 168 000	0	0	0	0	0
CSAPOD	2 366 000	2 366 000	2 366 000	0	2 618 000	2 618 000	2 618 000	0	0	0	0	0
CSÁFORDJÁNOSFA	0	0	0	0	0	0	0	0	0	0	0	0
CSÉR	0	0	0	0	0	0	0	0	0	0	0	0
CSIKVÁND	2 184 000	2 184 000	2 366 000	182 000	0	0	0	0	0	0	0	0
CSORNA	40 222 000	39 130 000	40 768 000	1 638 000	345 730 000	337 685 000	342 193 000	4 508 000	0	0	0	0
DARNÓZSELI	11 830 000	11 830 000	12 012 000	182 000	25 513 000	25 513 000	25 513 000	0	0	0	0	0
DÉNESFA	3 094 000	3 094 000	3 094 000	0	0	0	0	0	0	0	0	0
DÖR	3 640 000	3 640 000	3 640 000	0	10 107 000	10 107 000	10 107 000	0	0	0	0	0
DUNAKILITI	10 920 000	10 920 000	10 920 000	0	40 379 000	39 624 000	39 624 000	0	0	0	0	0
DUNAREMETE	0	0	0	0	0	0	0	0	0	0	0	0
DUNASZEG	9 464 000	9 464 000	9 282 000	-182 000	30 141 000	30 141 000	30 328 000	187 000	2 150 000	2 150 000	2 150 000	0
DUNASZENTPÁL	4 550 000	4 368 000	4 368 000	0	4 301 000	4 301 000	4 301 000	0	0	0	0	0
DUNASZIGET	7 462 000	7 462 000	7 462 000	0	23 262 000	23 068 000	23 068 000	0	0	0	0	0
EBERGÖC	0	0	0	0	0	0	0	0	0	0	0	0

A HELYI ÖNKORMÁNYZATOK 2003. ÉVI TERVEZETT-TÉNYLEGES NORMATÍV ÁLLAMI HOZZÁJÁRULÁSÁNAK ELSZÁMOLÁSA

GYŐR-MOSON-SOPRON MEGYE

Megyekód: 08

Önkormányzat	Óvodai nevelés				Iskolai oktatás				Különleges gondozás keretében nyújtott ellátás			
	Állami hozzájárulás, Ft				Állami hozzájárulás, Ft				Állami hozzájárulás, Ft			
	Tervezett	Módosított	Tényleges	Eltérés	Tervezett	Módosított	Tényleges	Eltérés	Tervezett	Módosított	Tényleges	Eltérés
EDVE	0	0	0	0	0	0	0	0	0	0	0	0
EGYED	4 004 000	3 822 000	3 822 000	0	7 480 000	7 293 000	7 293 000	0	0	0	0	0
EGYHÁZASFALU	6 552 000	6 552 000	6 552 000	0	13 356 000	13 162 000	13 162 000	0	860 000	860 000	860 000	0
ENESE	9 282 000	9 282 000	9 464 000	182 000	46 942 000	46 374 000	46 180 000	-194 000	0	0	0	0
ÉCS	11 830 000	10 920 000	10 920 000	0	30 653 000	30 272 000	30 272 000	0	0	0	0	0
FARÁD	12 012 000	12 012 000	11 466 000	-546 000	32 109 000	32 109 000	31 541 000	-568 000	0	0	0	0
FEHÉRTÓ	1 274 000	728 000	728 000	0	1 870 000	1 870 000	1 870 000	0	0	0	0	0
FEKETEERDŐ	0	0	0	0	0	0	0	0	0	0	0	0
FELPÉC	3 094 000	3 094 000	3 276 000	182 000	5 610 000	5 610 000	5 610 000	0	0	0	0	0
FENYŐFŐ	0	0	0	0	0	0	0	0	0	0	0	0
FERTŐBOZ	0	0	0	0	0	0	0	0	0	0	0	0
FERTŐD	22 750 000	22 750 000	22 204 000	-546 000	78 313 000	78 313 000	78 881 000	568 000	0	0	0	0
FERTŐENDRÉD	2 730 000	2 730 000	2 730 000	0	16 654 000	16 654 000	16 841 000	187 000	0	0	0	0
FERTŐHOMOK	4 186 000	4 186 000	4 186 000	0	0	0	0	0	0	0	0	0
FERTŐRÁKOS	12 194 000	12 194 000	12 012 000	-182 000	33 362 000	32 988 000	32 787 000	-201 000	302 000	302 000	302 000	0
FERTŐSZENTMIKLÓS	24 934 000	24 934 000	25 844 000	910 000	81 115 000	81 115 000	81 683 000	568 000	860 000	1 290 000	1 290 000	0
FERTŐSZÉPLAK	7 644 000	7 644 000	7 644 000	0	23 290 000	23 290 000	23 096 000	-194 000	0	0	0	0
GÖNYŰ	20 930 000	20 748 000	21 112 000	364 000	41 639 000	41 438 000	41 057 000	-381 000	0	0	0	0
GYALÓKA	0	0	0	0	0	0	0	0	0	0	0	0
GYARMAT	7 462 000	7 462 000	7 462 000	0	36 590 000	36 590 000	36 964 000	374 000	860 000	860 000	860 000	0
GYÓRÓ	2 730 000	2 730 000	2 548 000	-182 000	0	0	0	0	0	0	0	0
GYÖMÖRE	8 372 000	8 372 000	7 826 000	-546 000	28 409 000	27 072 000	27 072 000	0	12 069 000	12 069 000	7 310 000	-4 759 000
GYŐR	663 208 000	663 208 000	665 574 000	2 366 000	5 200 978 000	5 200 978 000	5 169 504 000	-31 474 000	310 751 000	310 751 000	309 174 000	-1 577 000
GYŐRASSZONYFA	3 276 000	3 276 000	3 094 000	-182 000	12 103 000	12 103 000	12 103 000	0	0	0	0	0
GYŐRLADAMÉR	9 282 000	9 282 000	9 100 000	-182 000	20 560 000	20 560 000	20 560 000	0	0	0	0	0
GYŐRSÁG	9 646 000	9 464 000	8 918 000	-546 000	22 769 000	22 575 000	22 769 000	194 000	0	0	0	0
GYŐRSÖVÉNYHÁZ	4 186 000	4 186 000	4 368 000	182 000	12 643 000	12 643 000	13 024 000	381 000	430 000	430 000	430 000	0
GYŐRSZEMERE	12 922 000	12 558 000	12 558 000	0	43 191 000	42 436 000	42 436 000	0	3 440 000	3 440 000	3 440 000	0
GYŐRÚJBARÁT	29 848 000	29 848 000	30 030 000	182 000	56 229 000	57 157 000	56 956 000	-201 000	5 160 000	5 590 000	5 590 000	0
GYŐRÚJFALU	5 460 000	5 460 000	5 642 000	182 000	5 984 000	5 797 000	5 797 000	0	430 000	430 000	430 000	0
GYŐRZÁMOLY	10 192 000	10 192 000	10 556 000	364 000	27 259 000	27 259 000	26 504 000	-755 000	1 720 000	1 720 000	1 720 000	0
HALÁSZI	18 746 000	18 746 000	18 928 000	182 000	55 668 000	55 668 000	55 107 000	-561 000	0	0	0	0
HARKA	8 918 000	8 918 000	8 918 000	0	18 620 000	18 620 000	19 015 000	395 000	0	0	0	0
HEGYESHALOM	22 022 000	22 022 000	22 750 000	728 000	51 823 000	51 823 000	53 541 000	1 718 000	4 300 000	4 300 000	4 300 000	0
HEGYKŐ	9 282 000	9 282 000	8 372 000	-910 000	29 094 000	29 094 000	29 468 000	374 000	0	0	0	0
HÉDERVÁR	6 370 000	6 370 000	6 552 000	182 000	26 995 000	26 801 000	27 362 000	561 000	0	0	0	0
HIDEGSÉG	0	0	0	0	0	0	0	0	0	0	0	0

A HELYI ÖNKORMÁNYZATOK 2003. ÉVI TERVEZETT-TÉNYLEGES NORMATÍV ÁLLAMI HOZZÁJÁRULÁSÁNAK ELSZÁMOLÁSA

GYŐR-MOSON-SOPRON MEGYE

Megyekód: 08

Önkormányzat	Óvodai nevelés				Iskolai oktatás				Különleges gondozás keretében nyújtott ellátás			
	Állami hozzájárulás, Ft				Állami hozzájárulás, Ft				Állami hozzájárulás, Ft			
	Tervezett	Módosított	Tényleges	Eltérés	Tervezett	Módosított	Tényleges	Eltérés	Tervezett	Módosított	Tényleges	Eltérés
HIMOD	4 186 000	4 186 000	4 368 000	182 000	10 703 000	10 703 000	10 516 000	-187 000	0	0	0	0
HŐVEJ	2 002 000	2 002 000	2 184 000	182 000	0	0	0	0	0	0	0	0
IKRÉNY	10 010 000	10 010 000	9 828 000	-182 000	21 974 000	21 974 000	21 787 000	-187 000	3 440 000	3 440 000	3 440 000	0
IVÁN	13 286 000	13 286 000	12 922 000	-364 000	41 730 000	41 730 000	41 550 000	-180 000	0	0	0	0
JÁNOSMORJA	31 668 000	30 758 000	30 576 000	-182 000	114 433 000	113 872 000	113 678 000	-194 000	14 190 000	13 760 000	13 330 000	-430 000
JOBÁHÁZA	3 822 000	3 822 000	3 822 000	0	4 301 000	4 301 000	4 114 000	-187 000	0	0	0	0
KAJÁRPÉC	7 098 000	7 098 000	7 280 000	182 000	30 599 000	30 599 000	30 987 000	388 000	5 590 000	5 590 000	5 160 000	-430 000
KAPUVÁR	60 970 000	60 970 000	61 698 000	728 000	276 176 000	277 756 000	277 167 000	-589 000	23 750 000	23 750 000	22 964 000	-786 000
KÁROLYHÁZA	0	0	0	0	0	0	0	0	0	0	0	0
KIMLE	22 568 000	22 568 000	20 566 000	-2 002 000	50 264 000	50 264 000	49 696 000	-568 000	0	0	0	0
KISBABOT	0	0	0	0	0	0	0	0	0	0	0	0
KISBAJCS	4 368 000	4 368 000	4 550 000	182 000	36 319 000	36 319 000	37 850 000	1 531 000	3 440 000	3 440 000	3 440 000	0
KISBODAK	0	0	0	0	0	0	0	0	0	0	0	0
KISFALUD	5 460 000	5 460 000	5 460 000	0	13 169 000	13 169 000	13 169 000	0	0	0	0	0
KORONCÓ	9 646 000	9 646 000	9 282 000	-364 000	28 201 000	28 201 000	28 367 000	166 000	0	0	0	0
KÓNY	16 744 000	16 744 000	16 198 000	-546 000	40 393 000	40 393 000	40 393 000	0	0	0	0	0
KÓPHÁZA	8 372 000	8 372 000	8 372 000	0	28 596 000	28 596 000	28 783 000	187 000	860 000	860 000	860 000	0
KUNSZIGET	8 918 000	8 736 000	8 736 000	0	21 883 000	19 410 000	19 410 000	0	0	6 020 000	6 020 000	0
LÁZI	3 094 000	3 094 000	2 912 000	-182 000	4 675 000	4 675 000	4 488 000	-187 000	0	0	0	0
LEVÉL	12 376 000	12 376 000	11 284 000	-1 092 000	25 291 000	25 291 000	24 910 000	-381 000	0	0	0	0
LÉBÉNY	18 564 000	18 564 000	18 746 000	182 000	48 504 000	47 943 000	47 943 000	0	0	0	0	0
LIPÓT	3 822 000	3 822 000	3 822 000	0	0	0	0	0	0	0	0	0
LÖVŐ	9 464 000	9 464 000	9 464 000	0	28 388 000	28 388 000	28 568 000	180 000	0	0	0	0
MAGLÓCA	0	0	0	0	0	0	0	0	0	0	0	0
MAGYARKERESZTÚR	3 458 000	3 276 000	3 276 000	0	0	0	0	0	0	0	0	0
MARKOTABÖDŐGE	2 366 000	2 366 000	2 366 000	0	3 740 000	3 740 000	3 740 000	0	0	0	0	0
MÁRIAKÁLNOK	9 464 000	9 464 000	9 100 000	-364 000	27 301 000	27 301 000	26 733 000	-568 000	0	0	0	0
MECSÉR	4 004 000	4 004 000	4 004 000	0	7 031 000	7 031 000	7 031 000	0	0	0	0	0
MEZŐÖRS	5 642 000	5 642 000	5 824 000	182 000	20 595 000	20 595 000	20 401 000	-194 000	0	0	0	0
MÉRGES	0	0	0	0	0	0	0	0	0	0	0	0
MIHÁLYI	5 642 000	6 006 000	6 006 000	0	21 177 000	20 983 000	21 177 000	194 000	0	0	0	0
MOSONMAGYARÓVÁR	169 806 000	169 806 000	171 262 000	1 456 000	1 152 110 000	1 078 190 000	1 080 346 000	2 156 000	94 288 000	94 288 000	90 916 000	-3 372 000
MOSONSZENTMIKLÓS	15 106 000	15 106 000	15 106 000	0	44 799 000	44 799 000	44 986 000	187 000	2 150 000	2 150 000	2 150 000	0
MOSONSZOLNOK	10 738 000	10 374 000	10 374 000	0	31 658 000	31 658 000	31 277 000	-381 000	0	0	0	0
MÓRICHIDA	6 370 000	6 188 000	6 370 000	182 000	22 105 000	21 717 000	21 717 000	0	430 000	430 000	430 000	0
NAGYBAJCS	3 822 000	3 276 000	3 276 000	0	0	0	0	0	0	0	0	0
NAGYCENK	10 920 000	10 920 000	10 738 000	-182 000	26 074 000	26 074 000	26 642 000	568 000	2 150 000	2 150 000	2 150 000	0

A HELYI ÖNKORMÁNYZATOK 2003. ÉVI TERVEZETT-TÉNYLEGES NORMATÍV ÁLLAMI HOZZÁJÁRULÁSÁNAK ELSZÁMOLÁSA

366

GYŐR-MOSON-SOPRON MEGYE

Megyekód: 08

Önkormányzat	Óvodai nevelés				Iskolai oktatás				Különleges gondozás keretében nyújtott ellátás			
	Állami hozzájárulás, Ft				Állami hozzájárulás, Ft				Állami hozzájárulás, Ft			
	Tervezett	Módosított	Tényleges	Eltérés	Tervezett	Módosított	Tényleges	Eltérés	Tervezett	Módosított	Tényleges	Eltérés
NAGYLÓZS	6 916 000	6 916 000	6 916 000	0	6 919 000	6 919 000	6 919 000	0	0	0	0	0
NAGYSZENTJÁNOS	9 282 000	9 282 000	8 918 000	-364 000	28 180 000	28 180 000	27 432 000	-748 000	8 170 000	8 170 000	9 030 000	860 000
NEMESKÉR	0	0	0	0	0	0	0	0	0	0	0	0
NYALKA	2 912 000	2 912 000	2 912 000	0	2 618 000	2 618 000	2 618 000	0	0	0	0	0
NYÚL	19 838 000	19 838 000	19 292 000	-546 000	51 351 000	51 351 000	50 977 000	-374 000	3 440 000	3 440 000	3 440 000	0
OSLI	4 732 000	4 732 000	4 732 000	0	15 088 000	15 088 000	14 901 000	-187 000	0	0	0	0
ÖTTEVÉNY	15 288 000	15 288 000	15 288 000	0	33 701 000	33 313 000	33 313 000	0	0	0	0	0
PANNONHALMA	20 384 000	20 384 000	20 020 000	-364 000	51 919 000	51 919 000	50 409 000	-1 510 000	6 020 000	6 020 000	6 020 000	0
PÁLI	2 912 000	2 912 000	2 912 000	0	3 179 000	3 179 000	3 179 000	0	0	0	0	0
PÁSZTORI	1 820 000	1 092 000	1 092 000	0	0	0	0	0	0	0	0	0
PÁZMÁNDFALU	7 098 000	7 098 000	6 916 000	-182 000	14 069 000	14 069 000	13 688 000	-381 000	0	0	0	0
PERESZTEG	8 008 000	7 644 000	7 644 000	0	23 372 000	23 372 000	23 372 000	0	0	0	0	0
PETŐHÁZA	5 096 000	5 096 000	5 096 000	0	7 667 000	7 854 000	7 854 000	0	0	0	0	0
PÉR	11 466 000	11 466 000	11 648 000	182 000	31 034 000	30 847 000	30 653 000	-194 000	5 590 000	5 590 000	4 730 000	-860 000
PINNYE	0	0	0	0	0	0	0	0	0	0	0	0
POTYOND	0	0	0	0	0	0	0	0	0	0	0	0
PUSZTACSALÁD	0	0	0	0	0	0	0	0	0	0	0	0
PÜSKI	7 826 000	7 644 000	7 644 000	0	20 200 000	20 013 000	20 013 000	0	0	0	0	0
RAJKA	15 106 000	15 106 000	15 470 000	364 000	45 851 000	45 851 000	45 470 000	-381 000	0	0	0	0
RAVAZD	8 918 000	8 918 000	8 190 000	-728 000	19 403 000	19 403 000	18 835 000	-568 000	1 034 000	1 034 000	1 034 000	0
RÁBACSANAK	4 004 000	4 004 000	3 276 000	-728 000	8 148 000	7 954 000	7 954 000	0	0	0	0	0
RÁBACSECSÉNY	3 276 000	3 276 000	3 276 000	0	10 640 000	10 259 000	10 058 000	-201 000	0	0	0	0
RÁBAKECÖL	3 822 000	3 822 000	4 004 000	182 000	14 333 000	14 333 000	14 333 000	0	0	0	0	0
RÁBAPATONA	14 014 000	13 286 000	13 286 000	0	38 065 000	37 864 000	38 626 000	762 000	860 000	1 290 000	1 290 000	0
RÁBAPORDÁNY	3 458 000	3 458 000	3 640 000	182 000	20 415 000	20 415 000	20 221 000	-194 000	0	0	0	0
RÁBASEBES	0	0	0	0	0	0	0	0	0	0	0	0
RÁBASZENTANDRÁS	3 094 000	3 094 000	3 094 000	0	1 683 000	1 683 000	1 683 000	0	0	0	0	0
RÁBASZENTMIHÁLY	2 912 000	2 912 000	2 912 000	0	4 488 000	4 488 000	4 488 000	0	0	0	0	0
RÁBASZENTMIKLÓS	0	0	0	0	0	0	0	0	0	0	0	0
RÁBATAMÁSI	4 914 000	4 914 000	4 914 000	0	17 741 000	17 741 000	17 928 000	187 000	0	0	0	0
RÁBCAKAPI	2 184 000	2 184 000	2 184 000	0	0	0	0	0	0	0	0	0
RÉPCESZEMERE	2 730 000	2 730 000	2 730 000	0	3 740 000	3 740 000	3 927 000	187 000	0	0	0	0
RÉPCEVIS	3 276 000	3 276 000	3 094 000	-182 000	2 805 000	2 805 000	2 805 000	0	0	0	0	0
RÉTALAP	2 548 000	2 548 000	2 548 000	0	3 553 000	3 553 000	3 553 000	0	0	0	0	0
ROMÁND	4 368 000	4 186 000	4 368 000	182 000	8 228 000	7 667 000	7 667 000	0	0	0	0	0
RÖJTÖKMUSZAJ	4 368 000	4 368 000	4 368 000	0	3 366 000	3 366 000	3 179 000	-187 000	0	0	0	0
SARRÓD	3 640 000	3 640 000	3 640 000	0	0	0	0	0	0	0	0	0

M A G Y A R K Ö Z L Ö N Y

2004/193/II. szám

A HELYI ÖNKORMÁNYZATOK 2003. ÉVI TERVEZETT-TÉNYLEGES NORMATÍV ÁLLAMI HOZZÁJÁRULÁSÁNAK ELSZÁMOLÁSA

GYŐR-MOSON-SOPRON MEGYE

Megyekód: 08

Önkormányzat	Óvodai nevelés				Iskolai oktatás				Különleges gondozás keretében nyújtott ellátás			
	Állami hozzájárulás, Ft				Állami hozzájárulás, Ft				Állami hozzájárulás, Ft			
	Tervezett	Módosított	Tényleges	Eltérés	Tervezett	Módosított	Tényleges	Eltérés	Tervezett	Módosított	Tényleges	Eltérés
SIKÁTOR	0	0	0	0	0	0	0	0	0	0	0	0
SOBOR	0	0	0	0	0	0	0	0	0	0	0	0
SOKORÓPÁTKA	6 552 000	6 370 000	6 006 000	-364 000	28 159 000	27 972 000	28 159 000	187 000	0	0	0	0
SOPRON	258 258 000	256 802 000	257 166 000	364 000	1 475 595 000	1 470 677 000	1 468 547 000	-2 130 000	116 695 000	112 420 000	108 237 000	-4 183 000
SOPRONHORPÁCS	6 370 000	6 370 000	6 370 000	0	19 127 000	19 127 000	19 321 000	194 000	0	0	0	0
SOPRONKÖVESD	4 368 000	4 368 000	4 368 000	0	24 781 000	24 781 000	24 587 000	-194 000	0	0	0	0
SOPRONNÉMETH	0	0	0	0	0	0	0	0	0	0	0	0
SZAKONY	1 820 000	1 820 000	1 820 000	0	0	0	0	0	0	0	0	0
SZANY	12 922 000	12 740 000	12 740 000	0	0	0	0	0	0	0	0	0
SZÁRFÖLD	3 822 000	3 822 000	3 822 000	0	3 179 000	3 179 000	3 179 000	0	0	0	0	0
SZERECSENY	3 458 000	3 458 000	3 458 000	0	0	0	0	0	0	0	0	0
SZIL	8 918 000	8 554 000	9 646 000	1 092 000	39 820 000	39 058 000	39 626 000	568 000	0	0	0	0
SZILSÁRKÁNY	2 366 000	2 366 000	2 366 000	0	17 381 000	17 381 000	17 381 000	0	0	0	430 000	430 000
TARJÁNPUZSTA	2 912 000	2 912 000	2 912 000	0	3 179 000	3 179 000	3 179 000	0	0	0	0	0
TÁP	4 004 000	4 004 000	4 186 000	182 000	14 347 000	14 347 000	14 347 000	0	0	0	0	0
TÁPSZENTMIKLÓS	6 552 000	6 552 000	6 370 000	-182 000	19 216 000	20 186 000	19 805 000	-381 000	0	0	0	0
TÁRNOKRÉTI	0	0	0	0	0	0	0	0	0	0	0	0
TÉNYŐ	6 916 000	6 734 000	6 734 000	0	23 442 000	23 442 000	23 442 000	0	1 290 000	1 720 000	1 720 000	0
TÉT	22 022 000	22 022 000	21 294 000	-728 000	67 783 000	67 783 000	66 820 000	-963 000	19 350 000	19 350 000	20 210 000	860 000
TÖLTÉSTAVA	9 282 000	9 282 000	9 100 000	-182 000	21 051 000	20 303 000	20 303 000	0	3 870 000	3 870 000	4 730 000	860 000
UND	2 548 000	2 548 000	2 366 000	-182 000	2 244 000	2 244 000	2 244 000	0	0	0	0	0
ÚJKÉR	4 914 000	4 732 000	4 732 000	0	16 411 000	15 843 000	15 843 000	0	0	0	0	0
ÚJRÓNAFŐ	6 734 000	6 734 000	7 098 000	364 000	16 958 000	16 958 000	16 577 000	-381 000	0	0	0	0
VADOSFA	0	0	0	0	0	0	0	0	0	0	0	0
VÁG	2 184 000	2 184 000	2 184 000	0	5 507 000	5 507 000	5 507 000	0	0	0	0	0
VÁMOSSZABADI	6 188 000	6 370 000	6 370 000	0	0	0	0	0	0	0	0	0
VÁRBALOG	2 002 000	2 002 000	2 002 000	0	3 366 000	3 366 000	2 992 000	-374 000	0	0	0	0
VÁSÁROSFALU	0	0	0	0	0	0	0	0	0	0	0	0
VESZKÉNY	3 822 000	3 822 000	3 822 000	0	2 431 000	2 431 000	2 431 000	0	0	0	0	0
VESZPRÉMVARSÁNY	7 462 000	7 280 000	7 462 000	182 000	37 118 000	34 991 000	35 019 000	28 000	0	0	0	0
VÉNEK	0	0	0	0	0	0	0	0	0	0	0	0
VITNYÉD	6 552 000	6 370 000	6 370 000	0	22 472 000	22 285 000	22 285 000	0	0	0	0	0
VÖLCSEJ	1 456 000	1 456 000	1 456 000	0	2 805 000	2 805 000	2 805 000	0	0	0	0	0
ZSEBEHÁZA	0	0	0	0	0	0	0	0	0	0	0	0
ZSIRA	4 004 000	4 004 000	4 004 000	0	17 374 000	17 374 000	17 374 000	0	0	0	0	0
MEGYE ÖNKORMÁNYZATAI ÖSSZESEN	2 332 148 000	2 321 046 000	2 323 048 000	2 002 000	11 667 137 000	11 566 040 000	11 528 872 000	-37 168 000	1 019 393 000	1 022 428 000	1 020 355 000	-2 073 000

A HELYI ÖNKORMÁNYZATOK 2003. ÉVI TERVEZETT-TÉNYLEGES NORMATÍV ÁLLAMI HOZZÁJÁRULÁSÁNAK ELSZÁMOLÁSA

368

GYŐR-MOSON-SOPRON MEGYE

Megyekód: 08

Önkormányzat	Alapfokú művészetoktatás				Bentlakásos közoktatási intézményi ellátás				Kiegészítő hozzájárulás egyéb közoktatási feladatokhoz			
	Állami hozzájárulás, Ft				Állami hozzájárulás, Ft				Állami hozzájárulás, Ft			
	Tervezett	Módosított	Tényleges	Eltérés	Tervezett	Módosított	Tényleges	Eltérés	Tervezett	Módosított	Tényleges	Eltérés
MEGYEI ÖNKORMÁNYZAT	0	0	0	0	269 320 000	269 320 000	260 370 000	-8 950 000	33 836 500	33 836 500	32 224 500	-1 612 000
ABDA	0	0	0	0	0	0	0	0	19 371 000	19 371 000	19 095 600	-275 400
ACSALAG	0	0	0	0	0	0	0	0	4 840 400	4 840 400	4 877 300	36 900
AGYAGOSSZERGÉNY	0	0	0	0	0	0	0	0	4 438 000	4 342 000	4 386 000	44 000
ÁGFALVA	0	0	0	0	0	0	0	0	15 997 000	15 197 000	15 471 000	274 000
ÁRPÁS	0	0	0	0	0	0	0	0	0	0	0	0
ÁSVÁNYRÁRÓ	0	0	0	0	0	0	0	0	7 755 500	7 626 500	7 834 500	208 000
BABÓT	0	0	0	0	0	0	0	0	3 788 000	3 660 000	3 556 500	-103 500
BAKONYGYIRÓT	0	0	0	0	0	0	0	0	0	0	0	0
BAKONYPÉTERD	0	0	0	0	0	0	0	0	0	0	0	0
BAKONYSZENTLÁSZLÓ	0	0	0	0	0	0	0	0	28 325 600	27 399 600	27 388 400	-11 200
BARBACS	0	0	0	0	0	0	0	0	10 638 400	10 638 400	10 515 900	-122 500
BÁGYOGSZOVÁT	0	0	0	0	0	0	0	0	12 384 200	12 268 400	11 751 400	-517 000
BELED	0	0	0	0	0	0	0	0	35 582 000	30 958 000	29 928 000	-1 030 000
BEZENYE	3 912 000	3 912 000	3 912 000	0	0	0	0	0	21 722 500	21 116 500	21 116 500	0
BEZI	0	0	0	0	0	0	0	0	2 524 000	2 964 700	2 877 100	-87 600
BODONHELY	0	0	0	0	0	0	0	0	834 000	786 000	1 332 000	546 000
BOGYOSZLÓ	0	0	0	0	0	0	0	0	7 704 500	11 094 500	10 964 500	-130 000
BÖRCES	0	0	0	0	0	0	0	0	2 150 000	2 150 000	1 902 500	-247 500
BÖNY	0	0	0	0	0	0	0	0	16 970 400	16 970 400	18 832 700	1 862 300
BŐSÁRKÁNY	0	0	0	0	0	0	0	0	24 837 400	24 837 400	25 038 500	201 100
CAKÓHÁZA	0	0	0	0	0	0	0	0	0	0	0	0
CIRÁK	0	0	0	0	0	0	0	0	8 945 500	8 119 200	8 009 200	-110 000
CSAPOD	0	0	0	0	0	0	0	0	1 836 000	1 836 000	1 626 000	-210 000
CSÁFORDJÁNOSFA	0	0	0	0	0	0	0	0	0	0	0	0
CSÉR	0	0	0	0	0	0	0	0	0	0	0	0
CSIKVÁND	0	0	0	0	0	0	0	0	776 000	776 000	864 000	88 000
CSORNA	17 900 000	16 700 000	16 500 000	-200 000	45 590 000	45 580 000	47 900 000	2 320 000	23 546 500	22 499 000	22 482 000	-17 000
DARNÓZSELI	4 230 000	4 230 000	4 132 000	-98 000	0	0	0	0	8 181 000	8 181 000	7 935 000	-246 000
DÉNESFA	0	0	0	0	0	0	0	0	1 198 500	1 198 500	1 118 500	-80 000
DÖR	0	0	0	0	0	0	0	0	4 359 000	4 359 000	4 259 000	-100 000
DUNAKILITI	0	0	0	0	0	0	0	0	20 921 700	20 022 200	20 022 200	0
DUNAREMETE	0	0	0	0	0	0	0	0	0	0	0	0
DUNASZEG	0	0	0	0	0	0	0	0	13 960 700	13 960 700	14 084 600	123 900
DUNASZENTPÁL	0	0	0	0	0	0	0	0	3 624 000	3 576 000	3 456 000	-120 000
DUNASZIGET	0	0	0	0	0	0	0	0	7 318 000	7 294 000	6 804 000	-490 000
EBERGÖC	0	0	0	0	0	0	0	0	0	0	0	0

MAGYAR KÖZLÖNY

2004/193/II. szám

A HELYI ÖNKORMÁNYZATOK 2003. ÉVI TERVEZETT-TÉNYLEGES NORMATÍV ÁLLAMI HOZZÁJÁRULÁSÁNAK ELSZÁMOLÁSA

GYŐR-MOSON-SOPRON MEGYE

Megyekód: 08

Önkormányzat	Alapfokú művészetoktatás				Bentlakásos közoktatási intézményi ellátás				Kiegészítő hozzájárulás egyéb közoktatási feladatokhoz			
	Állami hozzájárulás, Ft				Állami hozzájárulás, Ft				Állami hozzájárulás, Ft			
	Tervezett	Módosított	Tényleges	Eltérés	Tervezett	Módosított	Tényleges	Eltérés	Tervezett	Módosított	Tényleges	Eltérés
EDVE	0	0	0	0	0	0	0	0	0	0	0	0
EGYED	0	0	0	0	0	0	0	0	7 063 800	6 818 100	6 497 100	-321 000
EGYHÁZASFALU	0	0	0	0	0	0	0	0	5 680 000	5 632 000	5 182 000	-450 000
ENESE	0	0	0	0	0	0	0	0	23 291 900	21 022 300	19 610 200	-1 412 100
ÉCS	0	0	0	0	0	0	0	0	8 854 000	8 646 000	8 908 500	262 500
FARÁD	0	0	0	0	0	0	0	0	9 188 000	9 188 000	9 806 000	618 000
FEHÉRTÓ	0	0	0	0	0	0	0	0	1 186 000	1 042 000	1 042 000	0
FEKETEERDŐ	0	0	0	0	0	0	0	0	0	0	0	0
FELPÉC	0	0	0	0	0	0	0	0	3 406 000	3 196 000	3 384 000	188 000
FENYŐFŐ	0	0	0	0	0	0	0	0	0	0	0	0
FERTŐBOZ	0	0	0	0	0	0	0	0	0	0	0	0
FERTŐD	20 700 000	20 700 000	16 300 000	-4 400 000	0	0	0	0	14 804 000	14 804 000	13 634 500	-1 169 500
FERTŐENDRÉD	0	0	0	0	0	0	0	0	3 933 000	3 933 000	4 002 000	69 000
FERTŐHOMOK	0	0	0	0	0	0	0	0	1 749 000	1 749 000	1 669 000	-80 000
FERTŐRÁKOS	3 036 000	3 036 000	3 366 000	330 000	0	0	0	0	23 484 500	23 391 500	21 743 500	-1 648 000
FERTŐSZENTMIKLÓS	0	0	0	0	0	0	0	0	10 224 000	10 269 000	10 002 000	-267 000
FERTŐSZÉPLAK	0	0	0	0	0	0	0	0	11 833 300	11 833 300	10 987 400	-845 900
GÖNYŰ	0	0	0	0	0	0	0	0	9 130 000	9 142 000	9 566 500	424 500
GYALÓKA	0	0	0	0	0	0	0	0	0	0	0	0
GYARMAT	0	0	0	0	0	0	0	0	19 829 300	19 829 300	19 104 900	-724 400
GYÓRÓ	0	0	0	0	0	0	0	0	1 030 000	1 030 000	962 000	-68 000
GYÖMÖRE	0	0	0	0	0	0	0	0	8 703 500	10 152 800	10 369 400	216 600
GYŐR	95 340 000	95 340 000	93 968 000	-1 372 000	519 420 000	519 420 000	518 100 000	-1 320 000	439 902 000	439 902 000	442 210 500	2 308 500
GYŐRASSZONYFA	0	0	0	0	0	0	0	0	5 714 700	5 714 700	5 666 700	-48 000
GYŐRLADAMÉR	0	0	0	0	0	0	0	0	6 979 500	6 979 500	6 438 000	-541 500
GYŐRSÁG	0	0	0	0	0	0	0	0	8 031 500	8 527 500	8 605 500	78 000
GYŐRSÖVÉNYHÁZ	0	0	0	0	0	0	0	0	7 002 400	7 002 400	7 379 300	376 900
GYŐRSZEMERE	0	0	0	0	0	0	0	0	16 220 000	16 052 000	15 068 000	-984 000
GYŐRÚJBARÁT	0	0	0	0	0	0	0	0	10 205 500	9 927 500	9 630 000	-297 500
GYŐRÚJFALU	0	0	0	0	0	0	0	0	4 996 500	4 800 500	4 831 000	30 500
GYŐRZÁMOLY	0	0	0	0	0	0	0	0	15 415 200	15 415 200	14 255 700	-1 159 500
HALÁSZI	0	0	0	0	0	0	0	0	14 802 500	14 802 500	13 104 500	-1 698 000
HARKA	0	0	0	0	0	0	0	0	5 913 000	5 913 000	5 931 000	18 000
HEGYESHALOM	0	0	0	0	0	0	0	0	6 460 000	6 460 000	4 890 000	-1 570 000
HEGYKŐ	0	0	0	0	0	0	0	0	15 433 100	15 433 100	15 772 900	339 800
HÉDERVÁR	0	0	0	0	0	0	0	0	13 035 800	12 891 400	12 997 900	106 500
HIDEGSÉG	0	0	0	0	0	0	0	0	0	0	0	0

A HELYI ÖNKORMÁNYZATOK 2003. ÉVI TERVEZETT-TÉNYLEGES NORMATÍV ÁLLAMI HOZZÁJÁRULÁSÁNAK ELSZÁMOLÁSA

370

GYŐR-MOSON-SOPRON MEGYE

Megyekód: 08

Önkormányzat	Alapfokú művészetoktatás				Bentlakásos közoktatási intézményi ellátás				Kiegészítő hozzájárulás egyéb közoktatási feladatokhoz			
	Állami hozzájárulás, Ft				Állami hozzájárulás, Ft				Állami hozzájárulás, Ft			
	Tervezett	Módosított	Tényleges	Eltérés	Tervezett	Módosított	Tényleges	Eltérés	Tervezett	Módosított	Tényleges	Eltérés
HIMOD	0	0	0	0	0	0	0	0	5 002 000	5 002 000	4 882 000	-120 000
HŐVEJ	0	0	0	0	0	0	0	0	760 500	760 500	810 500	50 000
IKRÉNY	0	0	0	0	0	0	0	0	6 579 500	6 579 500	6 904 000	324 500
IVÁN	0	0	0	0	0	0	0	0	24 153 300	24 153 300	21 833 800	-2 319 500
JÁNOSSOMORJA	18 332 000	17 770 000	17 360 000	-410 000	0	0	0	0	35 232 300	31 574 000	33 833 400	2 259 400
JOBÁHÁZA	0	0	0	0	0	0	0	0	3 522 000	3 522 000	3 384 000	-138 000
KAJÁRPÉC	0	0	0	0	0	0	0	0	16 417 300	16 417 300	16 391 700	-25 600
KAPUVÁR	17 600 000	17 600 000	19 000 000	1 400 000	0	0	0	0	32 448 900	32 448 900	29 427 500	-3 021 400
KÁROLYHÁZA	0	0	0	0	0	0	0	0	0	0	0	0
KIMLE	0	0	0	0	0	0	0	0	35 996 000	34 096 000	33 772 000	-324 000
KISBABOT	0	0	0	0	0	0	0	0	0	0	0	0
KISBAJCS	0	0	0	0	0	0	0	0	21 559 000	21 489 000	21 256 600	-232 400
KISBODAK	0	0	0	0	0	0	0	0	0	0	0	0
KISFALUD	0	0	0	0	0	0	0	0	4 618 500	4 288 500	4 411 000	122 500
KORONCÓ	0	0	0	0	0	0	0	0	8 084 000	7 818 000	7 270 000	-548 000
KÓNY	0	528 000	1 848 000	1 320 000	0	0	0	0	17 894 200	18 334 200	17 865 800	-468 400
KÓPHÁZA	0	0	0	0	0	0	0	0	20 514 000	20 514 000	20 054 000	-460 000
KUNSZIGET	0	0	0	0	0	0	0	0	6 670 000	6 382 000	6 382 000	0
LÁZI	0	0	0	0	0	0	0	0	2 948 000	4 371 800	4 346 000	-25 800
LEVÉL	0	0	0	0	0	0	0	0	8 914 000	8 914 000	7 999 800	-914 200
LÉBÉNY	4 600 000	5 156 000	5 156 000	0	0	0	0	0	10 141 500	9 985 500	8 897 500	-1 088 000
LIPÓT	0	0	0	0	0	0	0	0	1 478 000	1 478 000	1 478 000	0
LÖVŐ	0	0	0	0	0	0	0	0	15 407 900	15 407 900	15 550 800	142 900
MAGLÓCA	0	0	0	0	0	0	0	0	0	0	0	0
MAGYARKERESZTÚR	0	0	0	0	0	0	0	0	1 906 100	1 824 200	1 824 200	0
MARKOTABÖDŐGE	0	0	0	0	0	0	0	0	2 642 000	2 522 000	2 334 000	-188 000
MÁRIAKÁLNOK	0	0	0	0	0	0	0	0	8 910 000	8 910 000	8 080 000	-830 000
MECSÉR	0	0	0	0	0	0	0	0	3 353 000	3 353 000	3 219 000	-134 000
MEZŐÖRS	0	0	0	0	0	0	0	0	8 401 000	8 401 000	8 004 000	-397 000
MÉRGES	0	0	0	0	0	0	0	0	0	0	0	0
MIHÁLYI	0	0	0	0	0	0	0	0	10 731 700	10 731 700	10 811 600	79 900
MOSONMAGYARÓVÁR	27 500 000	27 500 000	27 500 000	0	74 930 000	74 930 000	71 940 000	-2 990 000	139 516 800	139 516 800	130 582 300	-8 934 500
MOSONSZENTMIKLÓS	4 300 000	4 300 000	4 600 000	300 000	0	0	0	0	12 068 500	12 048 500	12 102 500	54 000
MOSONSZOLNOK	0	0	0	0	0	0	0	0	11 181 000	11 085 000	9 905 000	-1 180 000
MÓRICHIDA	0	0	0	0	0	0	0	0	16 964 400	16 718 700	16 670 600	-48 100
NAGYBAJCS	0	0	0	0	0	0	0	0	1 468 000	1 244 000	1 244 000	0
NAGYCENK	0	0	0	0	0	0	0	0	15 397 700	15 397 700	15 256 400	-141 300

MAGYAR KÖZLÖNY

2004/193/II. szám

A HELYI ÖNKORMÁNYZATOK 2003. ÉVI TERVEZETT-TÉNYLEGES NORMATÍV ÁLLAMI HOZZÁJÁRULÁSÁNAK ELSZÁMOLÁSA

GYŐR-MOSON-SOPRON MEGYE

Megyekód: 08

Önkormányzat	Alapfokú művészetoktatás				Bentlakásos közoktatási intézményi ellátás				Kiegészítő hozzájárulás egyéb közoktatási feladatokhoz			
	Állami hozzájárulás, Ft				Állami hozzájárulás, Ft				Állami hozzájárulás, Ft			
	Tervezett	Módosított	Tényleges	Eltérés	Tervezett	Módosított	Tényleges	Eltérés	Tervezett	Módosított	Tényleges	Eltérés
NAGYLÓZS	0	0	0	0	0	0	0	0	6 995 700	6 995 700	7 025 700	30 000
NAGYSZENTJÁNOS	0	0	0	0	0	0	0	0	8 959 500	8 959 500	8 681 000	-278 500
NEMESKÉR	0	0	0	0	0	0	0	0	0	0	0	0
NYALKA	0	0	0	0	0	0	0	0	2 468 000	2 411 000	2 291 000	-120 000
NYÚL	0	0	0	0	0	0	0	0	7 408 000	7 408 000	7 085 500	-322 500
OSLI	0	0	0	0	0	0	0	0	5 061 500	5 129 500	5 545 500	416 000
ÖTTEVÉNY	0	0	0	0	0	0	0	0	9 179 000	9 087 000	8 883 500	-203 500
PANNONHALMA	0	0	0	0	0	0	0	0	6 380 000	6 380 000	5 831 000	-549 000
PÁLI	0	0	0	0	0	0	0	0	2 572 000	2 572 000	2 464 000	-108 000
PÁSZTORI	0	0	0	0	0	0	0	0	730 000	458 000	458 000	0
PÁZMÁNDFALU	0	0	0	0	0	0	0	0	8 671 000	8 671 000	8 320 000	-351 000
PERESZTEG	0	0	0	0	0	0	0	0	10 450 200	10 642 200	10 052 200	-590 000
PETŐHÁZA	0	0	0	0	0	0	0	0	4 867 000	4 915 000	5 005 000	90 000
PÉR	0	0	0	0	0	0	0	0	9 996 000	9 948 000	9 624 000	-324 000
PINNYE	0	0	0	0	0	0	0	0	0	0	0	0
POTYOND	0	0	0	0	0	0	0	0	0	0	0	0
PUSZTACSALÁD	0	0	0	0	0	0	0	0	0	0	0	0
PÜSKI	0	0	0	0	0	0	0	0	12 496 200	14 208 300	13 838 300	-370 000
RAJKA	0	0	0	0	0	0	0	0	26 472 000	26 472 000	27 366 000	894 000
RAVAZD	0	0	0	0	0	0	0	0	7 059 500	7 059 500	6 056 500	-1 003 000
RÁBACSANAK	0	0	0	0	0	0	0	0	5 096 800	4 993 900	4 784 400	-209 500
RÁBACSÉCSÉNY	0	0	1 994 000	1 994 000	0	0	0	0	6 812 100	6 672 300	6 745 900	73 600
RÁBAKECŐL	0	0	0	0	0	0	0	0	7 648 900	7 648 900	7 830 800	181 900
RÁBAPATONA	0	0	0	0	0	0	0	0	9 073 000	8 801 000	8 491 000	-310 000
RÁBAPORDÁNY	0	0	0	0	0	0	0	0	6 529 000	6 529 000	6 669 000	140 000
RÁBASEBES	0	0	0	0	0	0	0	0	0	0	0	0
RÁBASZENTANDRÁS	0	0	0	0	0	0	0	0	1 618 000	1 618 000	1 618 000	0
RÁBASZENTMIHÁLY	0	0	0	0	0	0	0	0	3 902 900	3 902 900	3 902 900	0
RÁBASZENTMIKLÓS	0	0	0	0	0	0	0	0	0	0	0	0
RÁBATAMÁSI	0	0	0	0	0	0	0	0	10 849 600	10 849 600	10 909 600	60 000
RÁBCAKAPI	0	0	0	0	0	0	0	0	1 452 800	1 452 800	1 402 800	-50 000
RÉPCESZEMERE	0	0	0	0	0	0	0	0	2 967 000	2 967 000	2 935 500	-31 500
RÉPCEVIS	0	0	0	0	0	0	0	0	2 623 500	2 623 500	2 473 500	-150 000
RÉTALAP	0	0	0	0	0	0	0	0	2 644 000	2 644 000	2 444 000	-200 000
ROMÁND	0	0	0	0	0	0	0	0	7 217 100	6 742 600	5 791 100	-951 500
RÖJTÖKMUSZAJ	0	0	0	0	0	0	0	0	4 982 300	4 982 300	4 800 400	-181 900
SARRÓD	0	0	0	0	0	0	0	0	1 527 500	1 527 500	1 527 500	0

2004/193/II. szám

M A G Y A R K Ö Z L Ö N Y

371

A HELYI ÖNKORMÁNYZATOK 2003. ÉVI TERVEZETT-TÉNYLEGES NORMATÍV ÁLLAMI HOZZÁJÁRULÁSÁNAK ELSZÁMOLÁSA

372

GYŐR-MOSON-SOPRON MEGYE

Megyekód: 08

Önkormányzat	Alapfokú művészetoktatás				Bentlakásos közoktatási intézményi ellátás				Kiegészítő hozzájárulás egyéb közoktatási feladatokhoz			
	Állami hozzájárulás, Ft				Állami hozzájárulás, Ft				Állami hozzájárulás, Ft			
	Tervezett	Módosított	Tényleges	Eltérés	Tervezett	Módosított	Tényleges	Eltérés	Tervezett	Módosított	Tényleges	Eltérés
SIKÁTOR	0	0	0	0	0	0	0	0	0	0	0	0
SOBOR	0	0	0	0	0	0	0	0	0	0	0	0
SOKORÓPÁTKA	0	0	0	0	0	0	0	0	16 397 700	15 985 900	15 768 200	-217 700
SOPRON	65 982 000	65 982 000	61 510 000	-4 472 000	131 340 000	121 770 000	122 100 000	330 000	170 204 500	168 235 000	154 076 500	-14 158 500
SOPRONHORPÁCS	0	0	0	0	0	0	0	0	13 376 500	13 376 500	12 854 400	-522 100
SOPRONKÖVESD	0	0	0	0	0	0	0	0	12 638 300	12 638 300	12 992 300	354 000
SOPRONNÉMETI	0	0	0	0	0	0	0	0	0	0	0	0
SZAKONY	0	0	0	0	0	0	0	0	690 000	690 000	690 000	0
SZANY	0	0	0	0	0	0	0	0	2 969 000	2 945 000	2 975 000	30 000
SZÁRFÖLD	0	0	0	0	0	0	0	0	2 831 000	2 771 000	2 744 000	-27 000
SZERECSENY	0	0	0	0	0	0	0	0	492 500	1 404 500	1 404 500	0
SZIL	0	0	1 386 000	1 386 000	0	0	0	0	21 389 900	21 535 800	22 039 200	503 400
SZILSÁRKÁNY	0	0	0	0	0	0	0	0	9 252 500	9 252 500	8 977 400	-275 100
TARJÁNPU SZTA	0	0	0	0	0	0	0	0	2 396 000	2 396 000	2 236 000	-160 000
TÁP	0	0	0	0	0	0	0	0	7 503 500	7 503 500	7 771 500	268 000
TÁPSZENTMIKLÓS	0	0	0	0	0	0	0	0	7 277 500	9 311 100	9 737 700	426 600
TÁRNOKRÉTI	0	0	0	0	0	0	0	0	0	0	0	0
TÉNYŐ	0	0	0	0	0	0	0	0	7 172 000	6 964 500	6 842 500	-122 000
TÉT	7 100 000	7 100 000	6 900 000	-200 000	0	0	0	0	9 575 000	9 575 000	8 980 000	-595 000
TÖLTÉSTAVA	4 500 000	4 500 000	4 600 000	100 000	0	0	0	0	7 931 000	7 971 000	7 562 500	-408 500
UND	0	0	0	0	0	0	0	0	4 360 000	4 360 000	4 170 000	-190 000
ÚJKÉR	0	0	0	0	0	0	0	0	4 746 000	4 610 000	4 610 000	0
ÚJRÓNAFŐ	0	0	0	0	0	0	0	0	11 930 400	11 930 400	11 300 900	-629 500
VADOSFA	0	0	0	0	0	0	0	0	0	0	0	0
VÁG	0	0	0	0	0	0	0	0	3 793 800	3 793 800	3 809 900	16 100
VÁMOSSZABADI	0	0	0	0	0	0	0	0	2 402 000	2 330 000	2 330 000	0
VÁRBALOG	0	0	0	0	0	0	0	0	2 484 500	2 484 500	2 508 500	24 000
VÁSÁROSFALU	0	0	0	0	0	0	0	0	0	0	0	0
VESZKÉNY	0	0	0	0	0	0	0	0	2 580 000	2 580 000	2 492 000	-88 000
VESZPRÉMVARSÁNY	0	0	0	0	0	0	0	0	24 548 400	22 104 500	22 462 800	358 300
VÉNEK	0	0	0	0	0	0	0	0	0	0	0	0
VITNYÉD	0	0	0	0	0	0	0	0	5 796 000	5 548 000	5 578 000	30 000
VÖLCSEJ	0	0	0	0	0	0	0	0	2 214 500	2 004 500	2 004 500	0
ZSEBEHÁZA	0	0	0	0	0	0	0	0	0	0	0	0
ZSIRA	0	0	0	0	0	0	0	0	10 893 400	10 893 400	10 655 900	-237 500
MEGYE ÖNKORMÁNYZATAI ÖSSZESEN	295 032 000	294 354 000	290 032 000	-4 322 000	1 040 600 000	1 031 020 000	1 020 410 000	-10 610 000	2 165 305 400	2 149 134 200	2 100 217 200	-48 917 000

MAGYAR KÖZLÖNY

2004/193/II. szám

A HELYI ÖNKORMÁNYZATOK 2003. ÉVI TERVEZETT-TÉNYLEGES NORMATÍV ÁLLAMI HOZZÁJÁRULÁSÁNAK ELSZÁMOLÁSA

GYŐR-MOSON-SOPRON MEGYE

Megyekód: 08

Önkormányzat	Helyi közművelődési és közgyűjteményi feladatok				Megyei/fővárosi közművelődési, közgyűjteményi feladatok				SZJA 2002. a megyei önkormányzatoknál (csak kamathoz)			
	Állami hozzájárulás, Ft				Állami hozzájárulás, Ft				Állami hozzájárulás, Ft			
	Tervezett	Módosított	Tényleges	Eltérés	Tervezett	Módosított	Tényleges	Eltérés	Tervezett	Módosított	Tényleges	Eltérés
MEGYEI ÖNKORMÁNYZAT	0	0	0	0	258 185 268	258 185 268	258 185 268	0	112 382 760	112 382 760	111 108 900	-1 273 860
ABDA	3 350 912	3 350 912	3 350 912	0	0	0	0	0	0	0	0	0
ACSALAG	589 306	589 306	589 306	0	0	0	0	0	0	0	0	0
AGYAGOSSZERGÉNY	1 015 968	1 015 968	1 015 968	0	0	0	0	0	0	0	0	0
ÁGFALVA	2 180 098	2 180 098	2 180 098	0	0	0	0	0	0	0	0	0
ÁRPÁS	324 174	324 174	324 174	0	0	0	0	0	0	0	0	0
ÁSVÁNYRÁRÓ	2 216 860	2 216 860	2 216 860	0	0	0	0	0	0	0	0	0
BABÓT	1 366 878	1 366 878	1 366 878	0	0	0	0	0	0	0	0	0
BAKONYGYIRÓT	206 090	206 090	206 090	0	0	0	0	0	0	0	0	0
BAKONYPÉTERD	323 060	323 060	323 060	0	0	0	0	0	0	0	0	0
BAKONYSZENTLÁSZLÓ	2 216 860	2 216 860	2 216 860	0	0	0	0	0	0	0	0	0
BARBACS	858 894	858 894	858 894	0	0	0	0	0	0	0	0	0
BÁGYOGSZOVÁT	1 561 828	1 561 828	1 561 828	0	0	0	0	0	0	0	0	0
BELED	3 373 192	3 373 192	3 373 192	0	0	0	0	0	0	0	0	0
BEZENYE	1 812 478	1 812 478	1 812 478	0	0	0	0	0	0	0	0	0
BEZI	504 642	504 642	504 642	0	0	0	0	0	0	0	0	0
BODONHELY	382 102	382 102	382 102	0	0	0	0	0	0	0	0	0
BOGYOSZLÓ	767 546	767 546	767 546	0	0	0	0	0	0	0	0	0
BÖRCES	1 163 016	1 163 016	1 163 016	0	0	0	0	0	0	0	0	0
BÖNY	2 512 070	2 512 070	2 512 070	0	0	0	0	0	0	0	0	0
BŐSÁRKÁNY	2 466 396	2 466 396	2 466 396	0	0	0	0	0	0	0	0	0
CAKÓHÁZA	71 296	71 296	71 296	0	0	0	0	0	0	0	0	0
CIRÁK	725 214	725 214	725 214	0	0	0	0	0	0	0	0	0
CSAPOD	659 488	659 488	659 488	0	0	0	0	0	0	0	0	0
CSÁFORDJÁNOSFA	306 350	306 350	306 350	0	0	0	0	0	0	0	0	0
CSÉR	55 700	55 700	55 700	0	0	0	0	0	0	0	0	0
CSIKVÁND	613 814	613 814	613 814	0	0	0	0	0	0	0	0	0
CSORNA	12 141 486	12 141 486	12 141 486	0	0	0	0	0	0	0	0	0
DARNÓZSELI	1 783 514	1 783 514	1 783 514	0	0	0	0	0	0	0	0	0
DÉNESFA	523 580	523 580	523 580	0	0	0	0	0	0	0	0	0
DÖR	630 524	630 524	630 524	0	0	0	0	0	0	0	0	0
DUNAKILITI	1 951 728	1 951 728	1 951 728	0	0	0	0	0	0	0	0	0
DUNAREMETE	271 816	271 816	271 816	0	0	0	0	0	0	0	0	0
DUNASZEG	1 908 282	1 908 282	1 908 282	0	0	0	0	0	0	0	0	0
DUNASZENTPÁL	700 706	700 706	700 706	0	0	0	0	0	0	0	0	0
DUNASZIGET	1 624 212	1 624 212	1 624 212	0	0	0	0	0	0	0	0	0
EBERGÖC	149 276	149 276	149 276	0	0	0	0	0	0	0	0	0

A HELYI ÖNKORMÁNYZATOK 2003. ÉVI TERVEZETT-TÉNYLEGES NORMATÁV ÁLLAMI HOZZÁJÁRULÁSÁNAK ELSZÁMOLÁSA

374

GYŐR-MOSON-SOPRON MEGYE

Megyekód: 08

Önkormányzat	Helyi közművelődési és közgyűjteményi feladatok				Megyei/fővárosi közművelődési, közgyűjteményi feladatok				SZJA 2002. a megyei önkormányzatoknál (csak kamathoz)			
	Állami hozzájárulás, Ft				Állami hozzájárulás, Ft				Állami hozzájárulás, Ft			
	Tervezett	Módosított	Tényleges	Eltérés	Tervezett	Módosított	Tényleges	Eltérés	Tervezett	Módosított	Tényleges	Eltérés
EDVE	176 012	176 012	176 012	0	0	0	0	0	0	0	0	0
EGYED	694 022	694 022	694 022	0	0	0	0	0	0	0	0	0
EGYHÁZASFALU	1 039 362	1 039 362	1 039 362	0	0	0	0	0	0	0	0	0
ENESE	1 968 438	1 968 438	1 968 438	0	0	0	0	0	0	0	0	0
ÉCS	1 985 148	1 985 148	1 985 148	0	0	0	0	0	0	0	0	0
FARÁD	2 201 264	2 201 264	2 201 264	0	0	0	0	0	0	0	0	0
FEHÉRTÓ	553 658	553 658	553 658	0	0	0	0	0	0	0	0	0
FEKETEERDŐ	437 802	437 802	437 802	0	0	0	0	0	0	0	0	0
FELPÉC	937 988	937 988	937 988	0	0	0	0	0	0	0	0	0
FENYŐFŐ	179 354	179 354	179 354	0	0	0	0	0	0	0	0	0
FERTŐBOZ	308 578	308 578	308 578	0	0	0	0	0	0	0	0	0
FERTŐD	3 737 470	3 737 470	3 737 470	0	0	0	0	0	0	0	0	0
FERTŐENDRÉD	719 644	719 644	719 644	0	0	0	0	0	0	0	0	0
FERTŐHOMOK	579 280	579 280	579 280	0	0	0	0	0	0	0	0	0
FERTŐRÁKOS	2 469 738	2 469 738	2 469 738	0	0	0	0	0	0	0	0	0
FERTŐSZENTMIKLÓS	4 254 366	4 254 366	4 254 366	0	0	0	0	0	0	0	0	0
FERTŐSZÉPLAK	1 313 406	1 313 406	1 313 406	0	0	0	0	0	0	0	0	0
GÖNYŰ	3 402 156	3 402 156	3 402 156	0	0	0	0	0	0	0	0	0
GYALÓKA	83 550	83 550	83 550	0	0	0	0	0	0	0	0	0
GYARMAT	1 515 040	1 515 040	1 515 040	0	0	0	0	0	0	0	0	0
GYÓRÓ	464 538	464 538	464 538	0	0	0	0	0	0	0	0	0
GYÖMÖRE	1 559 600	1 559 600	1 559 600	0	0	0	0	0	0	0	0	0
GYŐR	142 519 590	142 519 590	142 519 590	0	0	0	0	0	0	0	0	0
GYŐRASSZONYFA	575 938	575 938	575 938	0	0	0	0	0	0	0	0	0
GYŐRLADAMÉR	1 403 640	1 403 640	1 403 640	0	0	0	0	0	0	0	0	0
GYŐRSÁG	1 629 782	1 629 782	1 629 782	0	0	0	0	0	0	0	0	0
GYŐRSÖVÉNYHÁZ	926 848	926 848	926 848	0	0	0	0	0	0	0	0	0
GYŐRSZEMERE	3 318 606	3 318 606	3 318 606	0	0	0	0	0	0	0	0	0
GYŐRÚJBARÁT	5 038 622	5 038 622	5 038 622	0	0	0	0	0	0	0	0	0
GYŐRÚJFALU	1 213 146	1 213 146	1 213 146	0	0	0	0	0	0	0	0	0
GYŐRZÁMOLY	1 835 872	1 835 872	1 835 872	0	0	0	0	0	0	0	0	0
HALÁSZI	3 277 388	3 277 388	3 277 388	0	0	0	0	0	0	0	0	0
HARKA	1 598 590	1 598 590	1 598 590	0	0	0	0	0	0	0	0	0
HEGYESHALOM	4 034 908	4 034 908	4 034 908	0	0	0	0	0	0	0	0	0
HEGYKŐ	1 405 868	1 405 868	1 405 868	0	0	0	0	0	0	0	0	0
HÉDERVÁR	1 248 794	1 248 794	1 248 794	0	0	0	0	0	0	0	0	0
HIDEGSÉG	347 568	347 568	347 568	0	0	0	0	0	0	0	0	0

M A G Y A R K Ö Z L Ö N Y

2004/193/II. szám

A HELYI ÖNKORMÁNYZATOK 2003. ÉVI TERVEZETT-TÉNYLEGES NORMATÁV ÁLLAMI HOZZÁJÁRULÁSÁNAK ELSZÁMOLÁSA

GYŐR-MOSON-SOPRON MEGYE

Megyekód: 08

Önkormányzat	Helyi közművelődési és közgyűjteményi feladatok				Megyei/fővárosi közművelődési, közgyűjteményi feladatok				SZJA 2002. a megyei önkormányzatoknál (csak kamathoz)			
	Állami hozzájárulás, Ft				Állami hozzájárulás, Ft				Állami hozzájárulás, Ft			
	Tervezett	Módosított	Tényleges	Eltérés	Tervezett	Módosított	Tényleges	Eltérés	Tervezett	Módosított	Tényleges	Eltérés
HIMOD	848 868	848 868	848 868	0	0	0	0	0	0	0	0	0
HŐVEJ	365 392	365 392	365 392	0	0	0	0	0	0	0	0	0
IKRÉNY	1 805 794	1 805 794	1 805 794	0	0	0	0	0	0	0	0	0
IVÁN	1 578 538	1 578 538	1 578 538	0	0	0	0	0	0	0	0	0
JÁNOSSOMORJA	6 779 804	6 779 804	6 779 804	0	0	0	0	0	0	0	0	0
JOBÁHÁZA	646 120	646 120	646 120	0	0	0	0	0	0	0	0	0
KAJÁRPÉC	1 572 968	1 572 968	1 572 968	0	0	0	0	0	0	0	0	0
KAPUVÁR	12 149 284	12 149 284	12 149 284	0	0	0	0	0	0	0	0	0
KÁROLYHÁZA	612 700	612 700	612 700	0	0	0	0	0	0	0	0	0
KIMLE	2 567 770	2 567 770	2 567 770	0	0	0	0	0	0	0	0	0
KISBABOT	267 360	267 360	267 360	0	0	0	0	0	0	0	0	0
KISBAJCS	837 728	837 728	837 728	0	0	0	0	0	0	0	0	0
KISBODAK	432 232	432 232	432 232	0	0	0	0	0	0	0	0	0
KISFALUD	953 584	953 584	953 584	0	0	0	0	0	0	0	0	0
KORONCÓ	2 145 564	2 145 564	2 145 564	0	0	0	0	0	0	0	0	0
KÓNY	2 948 758	2 948 758	2 948 758	0	0	0	0	0	0	0	0	0
KÓPHÁZA	2 134 424	2 134 424	2 134 424	0	0	0	0	0	0	0	0	0
KUNSZIGET	1 344 598	1 344 598	1 344 598	0	0	0	0	0	0	0	0	0
LÁZI	692 908	692 908	692 908	0	0	0	0	0	0	0	0	0
LEVÉL	1 953 956	1 953 956	1 953 956	0	0	0	0	0	0	0	0	0
LÉBÉNY	3 470 110	3 470 110	3 470 110	0	0	0	0	0	0	0	0	0
LIPÓT	786 484	786 484	786 484	0	0	0	0	0	0	0	0	0
LÖVŐ	1 603 046	1 603 046	1 603 046	0	0	0	0	0	0	0	0	0
MAGLÓCA	119 198	119 198	119 198	0	0	0	0	0	0	0	0	0
MAGYARKERESZTÚR	579 280	579 280	579 280	0	0	0	0	0	0	0	0	0
MARKOTABÖDÖGE	583 736	583 736	583 736	0	0	0	0	0	0	0	0	0
MÁRIAKÁLNOK	1 626 440	1 626 440	1 626 440	0	0	0	0	0	0	0	0	0
MECSÉR	716 302	716 302	716 302	0	0	0	0	0	0	0	0	0
MEZŐÖRS	1 082 808	1 082 808	1 082 808	0	0	0	0	0	0	0	0	0
MÉRGES	88 006	88 006	88 006	0	0	0	0	0	0	0	0	0
MIHÁLYI	1 334 572	1 334 572	1 334 572	0	0	0	0	0	0	0	0	0
MOSONMAGYARÓVÁR	33 945 808	33 945 808	33 945 808	0	0	0	0	0	0	0	0	0
MOSONSZENTMIKLÓS	2 868 550	2 868 550	2 868 550	0	0	0	0	0	0	0	0	0
MOSONSZOLNOK	1 796 882	1 796 882	1 796 882	0	0	0	0	0	0	0	0	0
MÓRICHIDA	969 180	969 180	969 180	0	0	0	0	0	0	0	0	0
NAGYBAJCS	984 776	984 776	984 776	0	0	0	0	0	0	0	0	0
NAGYCENK	1 988 490	1 988 490	1 988 490	0	0	0	0	0	0	0	0	0

A HELYI ÖNKORMÁNYZATOK 2003. ÉVI TERVEZETT-TÉNYLEGES NORMATÁV ÁLLAMI HOZZÁJÁRULÁSÁNAK ELSZÁMOLÁSA

376

GYŐR-MOSON-SOPRON MEGYE

Megyekód: 08

Önkormányzat	Helyi közművelődési és közgyűteményi feladatok				Megyei/fővárosi közművelődési, közgyűteményi feladatok				SZJA 2002. a megyei önkormányzatoknál (csak kamathoz)			
	Állami hozzájárulás, Ft				Állami hozzájárulás, Ft				Állami hozzájárulás, Ft			
	Tervezett	Módosított	Tényleges	Eltérés	Tervezett	Módosított	Tényleges	Eltérés	Tervezett	Módosított	Tényleges	Eltérés
NAGYLÓZS	1 028 222	1 028 222	1 028 222	0	0	0	0	0	0	0	0	0
NAGYSZENTJÁNOS	2 139 994	2 139 994	2 139 994	0	0	0	0	0	0	0	0	0
NEMESKÉR	265 132	265 132	265 132	0	0	0	0	0	0	0	0	0
NYALKA	487 932	487 932	487 932	0	0	0	0	0	0	0	0	0
NYÚL	4 220 946	4 220 946	4 220 946	0	0	0	0	0	0	0	0	0
OSLI	1 070 554	1 070 554	1 070 554	0	0	0	0	0	0	0	0	0
ÖTTEVÉNY	3 042 334	3 042 334	3 042 334	0	0	0	0	0	0	0	0	0
PANNONHALMA	4 063 872	4 063 872	4 063 872	0	0	0	0	0	0	0	0	0
PÁLI	486 818	486 818	486 818	0	0	0	0	0	0	0	0	0
PÁSZTORI	471 222	471 222	471 222	0	0	0	0	0	0	0	0	0
PÁZMÁNDFALU	1 049 388	1 049 388	1 049 388	0	0	0	0	0	0	0	0	0
PERESZTEG	1 548 460	1 548 460	1 548 460	0	0	0	0	0	0	0	0	0
PETŐHÁZA	1 105 088	1 105 088	1 105 088	0	0	0	0	0	0	0	0	0
PÉR	2 672 486	2 672 486	2 672 486	0	0	0	0	0	0	0	0	0
PINNYE	416 636	416 636	416 636	0	0	0	0	0	0	0	0	0
POTYOND	118 084	118 084	118 084	0	0	0	0	0	0	0	0	0
PUSZTACSALÁD	336 428	336 428	336 428	0	0	0	0	0	0	0	0	0
PÜSKI	749 722	749 722	749 722	0	0	0	0	0	0	0	0	0
RAJKA	3 008 914	3 008 914	3 008 914	0	0	0	0	0	0	0	0	0
RAVAZD	1 371 334	1 371 334	1 371 334	0	0	0	0	0	0	0	0	0
RÁBACSANAK	680 654	680 654	680 654	0	0	0	0	0	0	0	0	0
RÁBACSÉCSÉNY	675 084	675 084	675 084	0	0	0	0	0	0	0	0	0
RÁBAKECÖL	991 460	991 460	991 460	0	0	0	0	0	0	0	0	0
RÁBAPATONA	2 831 788	2 831 788	2 831 788	0	0	0	0	0	0	0	0	0
RÁBAPORDÁNY	1 310 064	1 310 064	1 310 064	0	0	0	0	0	0	0	0	0
RÁBASEBES	130 338	130 338	130 338	0	0	0	0	0	0	0	0	0
RÁBASZENTANDRÁS	608 244	608 244	608 244	0	0	0	0	0	0	0	0	0
RÁBASZENTMIHÁLY	598 218	598 218	598 218	0	0	0	0	0	0	0	0	0
RÁBASZENTMIKLÓS	168 214	168 214	168 214	0	0	0	0	0	0	0	0	0
RÁBATAMÁSI	1 148 534	1 148 534	1 148 534	0	0	0	0	0	0	0	0	0
RÁBCAKAPI	202 748	202 748	202 748	0	0	0	0	0	0	0	0	0
RÉPCESZEMERE	395 470	395 470	395 470	0	0	0	0	0	0	0	0	0
RÉPCEVIS	454 512	454 512	454 512	0	0	0	0	0	0	0	0	0
RÉTALAP	641 664	641 664	641 664	0	0	0	0	0	0	0	0	0
ROMÁND	386 558	386 558	386 558	0	0	0	0	0	0	0	0	0
RÖJTÖKMUZSAJ	542 518	542 518	542 518	0	0	0	0	0	0	0	0	0
SARRÓD	1 135 166	1 135 166	1 135 166	0	0	0	0	0	0	0	0	0

MAGYAR KÖZLÖNY

2004/193/II. szám

A HELYI ÖNKORMÁNYZATOK 2003. ÉVI TERVEZETT-TÉNYLEGES NORMATÁV ÁLLAMI HOZZÁJÁRULÁSÁNAK ELSZÁMOLÁSA

GYŐR-MOSON-SOPRON MEGYE

Megyekód: 08

Önkormányzat	Helyi közművelődési és közgyűjteményi feladatok				Megyei/fővárosi közművelődési, közgyűjteményi feladatok				SZJA 2002. a megyei önkormányzatoknál (csak kamathoz)			
	Állami hozzájárulás, Ft				Állami hozzájárulás, Ft				Állami hozzájárulás, Ft			
	Tervezett	Módosított	Tényleges	Eltérés	Tervezett	Módosított	Tényleges	Eltérés	Tervezett	Módosított	Tényleges	Eltérés
SIKÁTOR	414 408	414 408	414 408	0	0	0	0	0	0	0	0	0
SOBOR	386 558	386 558	386 558	0	0	0	0	0	0	0	0	0
SOKORÓPÁTKA	1 190 866	1 190 866	1 190 866	0	0	0	0	0	0	0	0	0
SOPRON	60 966 992	60 966 992	60 966 992	0	0	0	0	0	0	0	0	0
SOPRONHORPÁCS	969 180	969 180	969 180	0	0	0	0	0	0	0	0	0
SOPRONKÖVESD	1 362 422	1 362 422	1 362 422	0	0	0	0	0	0	0	0	0
SOPRONNÉMETI	317 490	317 490	317 490	0	0	0	0	0	0	0	0	0
SZAKONY	591 534	591 534	591 534	0	0	0	0	0	0	0	0	0
SZANY	2 708 134	2 708 134	2 708 134	0	0	0	0	0	0	0	0	0
SZÁRFÖLD	999 258	999 258	999 258	0	0	0	0	0	0	0	0	0
SZERECSENY	1 058 300	1 058 300	1 058 300	0	0	0	0	0	0	0	0	0
SZIL	1 646 492	1 646 492	1 646 492	0	0	0	0	0	0	0	0	0
SZILSÁRKÁNY	833 272	833 272	833 272	0	0	0	0	0	0	0	0	0
TARJÁNPU SZTA	452 284	452 284	452 284	0	0	0	0	0	0	0	0	0
TÁP	829 930	829 930	829 930	0	0	0	0	0	0	0	0	0
TÁPSZENTMIKLÓS	1 040 476	1 040 476	1 040 476	0	0	0	0	0	0	0	0	0
TÁRNOKRÉTI	258 448	258 448	258 448	0	0	0	0	0	0	0	0	0
TÉNYŐ	1 632 010	1 632 010	1 632 010	0	0	0	0	0	0	0	0	0
TÉT	4 575 198	4 575 198	4 575 198	0	0	0	0	0	0	0	0	0
TÖLTÉSTAVA	2 070 926	2 070 926	2 070 926	0	0	0	0	0	0	0	0	0
UND	423 320	423 320	423 320	0	0	0	0	0	0	0	0	0
ÚJKÉR	1 212 032	1 212 032	1 212 032	0	0	0	0	0	0	0	0	0
ÚJRÓNAFŐ	939 102	939 102	939 102	0	0	0	0	0	0	0	0	0
VADOSFA	102 488	102 488	102 488	0	0	0	0	0	0	0	0	0
VÁG	682 882	682 882	682 882	0	0	0	0	0	0	0	0	0
VÁMOSSZABADI	1 176 384	1 176 384	1 176 384	0	0	0	0	0	0	0	0	0
VÁRBALOG	574 824	574 824	574 824	0	0	0	0	0	0	0	0	0
VÁSÁROSFALU	187 152	187 152	187 152	0	0	0	0	0	0	0	0	0
VESZKÉNY	1 034 906	1 034 906	1 034 906	0	0	0	0	0	0	0	0	0
VESZPRÉMVARSÁNY	1 168 586	1 168 586	1 168 586	0	0	0	0	0	0	0	0	0
VÉNEK	177 126	177 126	177 126	0	0	0	0	0	0	0	0	0
VITNYÉD	1 453 770	1 453 770	1 453 770	0	0	0	0	0	0	0	0	0
VÖLCSEJ	447 828	447 828	447 828	0	0	0	0	0	0	0	0	0
ZSEBEHÁZA	174 898	174 898	174 898	0	0	0	0	0	0	0	0	0
ZSIRA	946 900	946 900	946 900	0	0	0	0	0	0	0	0	0
MEGYE ÖNKORMÁNYZATAI ÖSSZESEN	489 008 124	489 008 124	489 008 124	0	258 185 268	258 185 268	258 185 268	0	112 382 760	112 382 760	111 108 900	-1 273 860

A HELYI ÖNKORMÁNYZATOK 2003. ÉVI TERVEZETT-TÉNYLEGES NORMATÍV ÁLLAMI HOZZÁJÁRULÁSÁNAK ELSZÁMOLÁSA

378

GYŐR-MOSON-SOPRON MEGYE

Megyekód: 08

Önkormányzat	Normatív állami hozzájárulás összesen			
	Normatív állami hozzájárulás összesen			
	Tervezett	Módosított	Tényleges	Eltérés
MEGYEI ÖNKORMÁNYZAT	2 499 844 828	2 499 844 828	2 490 184 568	-9 660 260
ABDA	130 360 555	130 360 555	130 557 155	196 600
ACSALAG	21 283 447	21 283 447	21 689 347	405 900
AGYAGOSSZERGÉNY	37 250 792	36 790 792	37 021 792	231 000
ÁGFALVA	66 539 194	65 365 194	66 559 194	1 194 000
ÁRPÁS	11 065 990	11 065 990	11 065 990	0
ÁSVÁNYRÁRÓ	79 092 306	78 963 306	78 664 306	-299 000
BABÓT	38 059 619	37 744 619	37 641 119	-103 500
BAKONYGYIRÓT	7 679 584	7 679 584	7 679 584	0
BAKONYPÉTERD	10 502 970	10 502 970	10 427 570	-75 400
BAKONYSZENTLÁSZLÓ	134 151 237	133 225 237	134 965 737	1 740 500
BARBACS	41 818 065	41 818 065	41 695 565	-122 500
BÁGYOGSZOVÁT	83 561 020	83 796 220	81 270 220	-2 526 000
BELED	172 421 424	166 917 424	165 239 424	-1 678 000
BEZENYE	81 481 866	80 494 866	80 494 866	0
BEZI	18 855 003	19 295 703	19 390 103	94 400
BODONHELY	13 920 391	13 690 391	14 236 391	546 000
BOGYOSZLÓ	43 407 424	46 797 424	46 667 424	-130 000
BÖRCES	21 131 319	21 131 319	20 883 819	-247 500
BÖNY	101 260 284	101 260 284	103 282 584	2 022 300
BŐSÁRKÁNY	129 790 324	129 790 324	130 533 424	743 100
CAKÓHÁZA	3 098 876	3 098 876	3 098 876	0
CIRÁK	38 579 915	37 566 615	37 456 615	-110 000
CSAPOD	16 222 608	16 222 608	16 269 141	46 533
CSÁFORDJÁNOSFA	7 070 204	7 177 324	7 177 324	0
CSÉR	2 849 604	2 869 364	2 869 364	0
CSIKVÁND	12 521 318	13 521 318	13 791 318	270 000
CSORNA	639 296 447	627 197 947	636 538 947	9 341 000
DARNÓZSELI	71 280 397	71 280 397	71 118 397	-162 000
DÉNESFA	14 638 311	14 638 311	14 558 311	-80 000
DÖR	27 615 669	27 615 669	27 515 669	-100 000
DUNAKILITI	101 357 983	99 703 483	99 955 583	252 100
DUNAREMETE	6 065 020	6 065 020	6 065 020	0
DUNASZEG	82 310 410	82 310 410	82 439 310	128 900
DUNASZENTPÁL	21 485 759	21 255 759	21 135 759	-120 000
DUNASZIGET	57 363 223	57 145 223	56 830 023	-315 200
EBERGÖC	3 433 127	3 433 127	3 433 127	0

MAGYAR KÖZLÖNY

2004/193/II. szám

A HELYI ÖNKORMÁNYZATOK 2003. ÉVI TERVEZETT-TÉNYLEGES NORMATÍV ÁLLAMI HOZZÁJÁRULÁSÁNAK ELSZÁMOLÁSA

GYŐR-MOSON-SOPRON MEGYE

Megyekód: 08

Önkormányzat	Normatív állami hozzájárulás összesen			
	Normatív állami hozzájárulás összesen			
	Tervezett	Módosított	Tényleges	Eltérés
EDVE	6 096 583	6 096 583	6 096 583	0
EGYED	36 875 793	36 261 093	36 116 093	-145 000
EGYHÁZASFALU	38 432 670	38 595 230	38 145 230	-450 000
ENESE	102 056 584	99 218 984	97 794 884	-1 424 100
ÉCS	73 767 444	72 268 444	72 530 944	262 500
FARÁD	88 766 213	88 766 213	88 446 213	-320 000
FEHÉRTÓ	15 274 016	14 584 016	14 584 016	0
FEKETEERDŐ	9 004 434	9 004 434	9 004 434	0
FELPÉC	23 925 442	23 715 442	24 085 442	370 000
FENYŐFŐ	7 162 400	7 162 400	7 162 400	0
FERTŐBOZ	6 854 020	6 854 020	6 854 020	0
FERTŐD	195 265 610	195 265 610	189 894 110	-5 371 500
FERTŐENDRÉD	32 904 410	32 904 410	33 160 410	256 000
FERTŐHOMOK	17 774 620	17 774 620	17 694 620	-80 000
FERTŐRÁKOS	100 107 870	99 640 870	98 675 870	-965 000
FERTŐSZENTMIKLÓS	175 072 055	175 547 055	176 758 055	1 211 000
FERTŐSZÉPLAK	58 094 924	58 094 924	57 055 024	-1 039 900
GÖNYŰ	106 590 592	105 425 552	105 833 052	407 500
GYALÓKA	3 056 350	3 089 110	3 089 110	0
GYARMAT	82 918 565	82 918 565	82 568 165	-350 400
GYÓRÓ	13 665 634	13 665 634	13 415 634	-250 000
GYÖMÖRE	79 037 925	79 150 225	73 885 825	-5 264 400
GYŐR	9 320 925 616	9 320 925 616	9 341 574 974	20 649 358
GYŐRASSZONYFA	29 675 670	29 675 670	29 445 670	-230 000
GYŐRLADAMÉR	52 243 756	52 243 756	51 520 256	-723 500
GYŐRSÁG	59 582 685	59 702 685	59 048 305	-654 380
GYŐRSÖVÉNYHÁZ	45 040 173	45 040 173	45 980 073	939 900
GYŐRSZEMERE	115 246 259	113 959 259	113 151 259	-808 000
GYŐRÚJBARÁT	149 605 111	150 685 111	150 678 293	-6 818
GYŐRÚJFALU	30 316 348	29 933 348	30 145 848	212 500
GYŐRZÁMOLY	80 593 734	80 593 734	79 043 234	-1 550 500
HALÁSZI	121 733 590	121 733 590	119 656 590	-2 077 000
HARKA	50 287 266	50 287 266	50 700 266	413 000
HEGYESHALOM	129 977 404	129 977 404	134 043 380	4 065 976
HEGYKŐ	80 337 054	80 337 054	87 133 054	6 796 000
HÉDERVÁR	67 448 369	67 109 969	68 065 969	956 000
HIDEGSÉG	8 032 524	8 032 524	8 032 524	0

A HELYI ÖNKORMÁNYZATOK 2003. ÉVI TERVEZETT-TÉNYLEGES NORMATÍV ÁLLAMI HOZZÁJÁRULÁSÁNAK ELSZÁMOLÁSA

380

GYŐR-MOSON-SOPRON MEGYE

Megyekód: 08

Önkormányzat	Normatív állami hozzájárulás összesen			
	Normatív állami hozzájárulás összesen			
	Tervezett	Módosított	Tényleges	Eltérés
HIMOD	41 023 878	41 023 878	41 229 078	205 200
HŐVEJ	11 357 794	11 357 794	11 589 794	232 000
IKRÉNY	63 833 058	63 833 058	63 788 558	-44 500
IVÁN	108 864 238	109 416 998	106 553 498	-2 863 500
JÁNOSSOMORJA	290 663 902	284 542 602	286 299 002	1 756 400
JOBÁHÁZA	21 002 098	21 002 098	20 677 102	-324 996
KAJÁRPÉC	79 679 473	79 679 473	79 793 873	114 400
KAPUVÁR	558 272 432	559 852 432	559 018 232	-834 200
KÁROLYHÁZA	8 417 454	8 417 454	8 417 454	0
KIMLE	142 413 534	140 513 534	137 619 534	-2 894 000
KISBABOT	8 410 545	8 410 545	8 410 545	0
KISBAJCS	79 700 727	79 630 727	81 111 327	1 480 600
KISBODAK	8 722 396	8 722 396	8 722 396	0
KISFALUD	35 198 467	34 868 467	34 990 967	122 500
KORONCÓ	69 866 305	69 600 305	68 854 305	-746 000
KÓNY	112 038 311	113 006 311	114 543 911	1 537 600
KÓPHÁZA	80 567 148	80 567 148	80 294 148	-273 000
KUNSZIGET	51 785 414	54 862 414	54 862 414	0
LÁZI	20 549 263	21 973 063	21 501 135	-471 928
LEVÉL	69 603 641	69 603 641	67 181 441	-2 422 200
LÉBÉNY	120 402 542	120 241 542	118 983 542	-1 258 000
LIPÓT	15 627 682	15 627 682	15 627 682	0
LÖVŐ	78 679 347	78 679 347	79 002 247	322 900
MAGLÓCA	3 723 791	3 723 791	3 723 791	0
MAGYARKERESZTÚR	15 837 887	15 573 987	15 573 987	0
MARKOTABÖDÖGE	23 580 991	23 460 991	23 272 991	-188 000
MÁRIAKÁLNOK	63 105 600	63 105 600	61 343 600	-1 762 000
MECSÉR	24 420 521	24 420 521	24 347 321	-73 200
MEZŐÖRS	54 537 299	54 537 299	54 128 299	-409 000
MÉRGES	2 962 784	2 962 784	2 962 784	0
MIHÁLYI	61 967 631	62 137 631	62 411 531	273 900
MOSONMAGYARÓVÁR	2 231 835 262	2 157 915 262	2 132 821 214	-25 094 048
MOSONSZENTMIKLÓS	110 137 695	110 117 695	110 306 695	189 000
MOSONSZOLNOK	73 473 375	73 013 375	71 452 375	-1 561 000
MÓRICHIDA	67 344 450	66 528 750	66 662 650	133 900
NAGYBAJCS	17 151 038	16 381 038	16 381 038	0
NAGYCENK	75 453 553	75 453 553	75 158 933	-294 620

MAGYAR KÖZLÖNY

2004/193/II. szám

A HELYI ÖNKORMÁNYZATOK 2003. ÉVI TERVEZETT-TÉNYLEGES NORMATÍV ÁLLAMI HOZZÁJÁRULÁSÁNAK ELSZÁMOLÁSA

GYŐR-MOSON-SOPRON MEGYE

Megyekód: 08

Önkormányzat	Normatív állami hozzájárulás összesen			
	Normatív állami hozzájárulás összesen			
	Tervezett	Módosított	Tényleges	Eltérés
NAGYLÓZS	32 881 120	32 881 120	32 911 120	30 000
NAGYSZENTJÁNOS	77 098 347	77 098 347	76 567 847	-530 500
NEMESKÉR	6 042 560	6 042 560	6 042 560	0
NYALKA	17 443 064	17 386 064	17 266 064	-120 000
NYÚL	125 120 354	125 120 354	124 053 854	-1 066 500
OSLI	39 977 822	40 045 822	39 922 822	-123 000
ÖTTEVÉNY	86 624 971	86 144 971	85 941 471	-203 500
PANNONHALMA	141 619 391	141 619 391	139 256 991	-2 362 400
PÁLI	18 595 003	18 595 003	18 487 003	-108 000
PÁSZTORI	13 696 798	12 696 798	12 696 798	0
PÁZMÁNDFALU	50 481 238	50 481 238	49 567 238	-914 000
PERESZTEG	58 903 407	58 731 407	58 141 407	-590 000
PETŐHÁZA	30 305 972	30 540 972	30 630 972	90 000
PÉR	85 464 767	85 229 767	84 513 767	-716 000
PINNYE	8 717 595	8 717 595	8 717 595	0
POTYOND	3 208 586	3 208 586	3 208 586	0
PUSZTACSA LÁD	7 554 132	7 672 172	7 672 172	0
PÜSKI	58 540 086	59 883 186	59 513 186	-370 000
RAJKA	123 392 410	123 392 410	124 991 410	1 599 000
RAVAZD	53 125 312	53 125 312	50 826 312	-2 299 000
RÁBACSANAK	26 450 440	26 153 540	25 216 040	-937 500
RÁBACSÉCSÉNY	39 028 250	38 507 450	40 374 050	1 866 600
RÁBAKECÖL	38 160 040	38 160 040	38 523 940	363 900
RÁBAPATONA	90 982 404	90 982 564	91 434 564	452 000
RÁBAPORDÁNY	45 055 893	45 055 893	45 795 413	739 520
RÁBASEBES	3 324 824	3 375 784	3 335 784	-40 000
RÁBASZENTANDRÁS	14 803 676	14 803 676	14 803 676	0
RÁBASZENTMIHÁLY	22 285 717	22 285 717	22 285 717	0
RÁBASZENTMIKLÓS	4 008 911	4 008 911	4 008 911	0
RÁBATAMÁSI	54 808 837	54 808 837	55 055 837	247 000
RÁBCAKAPI	10 579 103	10 579 103	10 529 103	-50 000
RÉPCESZEMERE	29 694 693	29 694 693	29 477 193	-217 500
RÉPCEVIS	18 582 596	18 741 716	18 409 716	-332 000
RÉTALAP	18 847 887	18 847 887	18 647 887	-200 000
ROMÁND	34 250 940	33 033 440	32 263 940	-769 500
RÖJTÖKMUSZAJ	34 940 534	34 940 534	35 454 834	514 300
SARRÓD	21 213 441	21 213 441	21 213 441	0

A HELYI ÖNKORMÁNYZATOK 2003. ÉVI TERVEZETT-TÉNYLEGES NORMATÍV ÁLLAMI HOZZÁJÁRULÁSÁNAK ELSZÁMOLÁSA

382

GYŐR-MOSON-SOPRON MEGYE

Megyekód: 08

Önkormányzat	Normatív állami hozzájárulás összesen			
	Normatív állami hozzájárulás összesen			
	Tervezett	Módosított	Tényleges	Eltérés
SIKÁTOR	11 792 587	11 792 587	11 792 587	0
SOBOR	11 600 297	11 600 297	11 594 297	-6 000
SOKORÓPÁTKA	66 109 011	65 328 211	64 933 511	-394 700
SOPRON	3 414 648 992	3 362 424 492	3 339 656 312	-22 768 180
SOPRONHORPÁCS	56 911 848	57 288 848	56 960 748	-328 100
SOPRONKÖVESD	59 925 402	59 925 402	59 557 402	-368 000
SOPRONNÉMETH	9 405 124	9 405 124	9 405 124	0
SZAKONY	15 436 270	15 666 630	15 666 630	0
SZANY	59 834 168	58 396 168	58 602 168	206 000
SZÁRFÖLD	25 404 248	24 464 248	24 613 248	149 000
SZERECSÉNY	18 253 796	19 165 796	19 165 796	0
SZIL	97 316 320	96 336 220	99 885 620	3 549 400
SZILSÁRKÁNY	46 961 648	46 961 648	47 116 548	154 900
TARJÁNPUZSTA	26 545 517	26 545 517	26 385 517	-160 000
TÁP	36 509 122	36 509 122	36 959 122	450 000
TÁPSZENTMIKLÓS	52 578 464	55 582 064	55 445 664	-136 400
TÁRNOKRÉTI	9 175 930	9 175 930	9 175 930	0
TÉNYŐ	61 677 761	61 718 261	61 596 261	-122 000
TÉT	195 518 722	194 720 482	193 455 482	-1 265 000
TÖLTÉSTAVA	71 236 329	70 528 329	70 414 489	-113 840
UND	18 099 321	18 099 321	17 891 987	-207 334
ÚJKÉR	40 213 402	39 799 042	39 799 042	0
ÚJRÓNAFŐ	54 273 369	54 273 369	53 626 869	-646 500
VADOSFA	5 137 204	5 137 204	5 137 204	0
VÁG	29 227 488	29 493 208	29 509 308	16 100
VÁMOSSZABADI	21 462 816	21 572 816	21 572 816	0
VÁRBALOG	17 054 261	17 054 261	16 704 261	-350 000
VÁSÁROSFALU	6 350 135	6 350 135	6 350 135	0
VESZKÉNY	21 314 376	21 314 376	21 226 376	-88 000
VESZPRÉMVARSÁNY	93 666 914	88 914 014	90 186 314	1 272 300
VÉNEK	4 084 182	4 084 182	4 084 182	0
VITNYÉD	51 340 204	50 723 204	50 753 204	30 000
VÖLCSEJ	15 381 458	15 171 458	15 171 458	0
ZSEBEHÁZA	3 991 505	3 991 505	3 991 505	0
ZSIRA	51 112 441	51 444 201	51 206 701	-237 500
MEGYE ÖNKORMÁNYZATAI ÖSSZESEN	27 689 989 505	27 524 689 745	27 478 445 228	-46 244 517

MAGYAR KÖZLÖNY

2004/193/II. szám

A HELYI ÖNKORMÁNYZATOK 2003. ÉVI TERVEZETT-TÉNYLEGES NORMATÍV ÁLLAMI HOZZÁJÁRULÁSÁNAK ELSZÁMOLÁSA

HAJDÚ-BIHAR MEGYE

Megyekód: 09

Önkormányzat	Községek általános feladatai				Települési igazgatási, kommunális és sportfeladatok				Körjegyzőség működése			
	Állami hozzájárulás, Ft				Állami hozzájárulás, Ft				Állami hozzájárulás, Ft			
	Tervezett	Módosított	Tényleges	Eltérés	Tervezett	Módosított	Tényleges	Eltérés	Tervezett	Módosított	Tényleges	Eltérés
MEGYEI ÖNKORMÁNYZAT	0	0	0	0	0	0	0	0	0	0	0	0
ÁLMOSD	3 000 000	3 000 000	3 000 000	0	4 094 671	4 094 671	4 094 671	0	0	0	0	0
ÁRTÁND	3 000 000	3 000 000	3 000 000	0	1 304 597	1 304 597	1 304 597	0	0	0	0	0
BAGAMÉR	3 000 000	3 000 000	3 000 000	0	5 819 814	5 819 814	5 819 814	0	0	0	0	0
BAKONSZEG	3 000 000	3 000 000	3 000 000	0	2 934 778	2 934 778	2 934 778	0	0	0	0	0
BALMAZÚJVÁROS	0	0	0	0	42 176 694	42 176 694	42 176 694	0	0	0	0	0
BÁRÁND	3 000 000	3 000 000	3 000 000	0	6 522 985	6 522 985	6 522 985	0	0	0	0	0
BEDŐ	5 000 000	5 000 000	5 000 000	0	761 957	761 957	761 957	0	0	0	0	0
BEREKBÖSZÖRMÉNY	3 000 000	3 000 000	3 000 000	0	4 433 821	4 433 821	4 433 821	0	0	0	0	0
BERETTYÓÚJFALU	0	0	0	0	36 540 021	36 540 021	36 540 021	0	0	0	0	0
BIHARDANCSHÁZA	3 345 000	3 345 000	3 345 000	0	504 203	504 203	504 203	0	0	0	0	0
BIHARKERESZTES	0	0	0	0	9 909 963	9 909 963	9 909 963	0	10 564 800	10 564 800	10 564 800	0
BIHARNAGYBAJOM	3 000 000	3 000 000	3 000 000	0	7 027 188	7 027 188	7 027 188	0	0	0	0	0
BIHARTORDA	3 000 000	3 000 000	3 000 000	0	2 317 525	2 317 525	2 317 525	0	0	0	0	0
BOCSKAIKERT	3 000 000	3 000 000	3 000 000	0	5 616 324	5 616 324	5 616 324	0	0	0	0	0
BOJT	3 000 000	3 000 000	3 000 000	0	1 419 908	1 419 908	1 419 908	0	0	0	0	0
CSÖKMŐ	3 000 000	3 000 000	3 000 000	0	5 130 209	5 130 209	5 130 209	0	0	0	0	0
DARVAS	3 000 000	3 000 000	3 000 000	0	1 643 747	1 643 747	1 643 747	0	0	0	0	0
DEBRECEN	0	0	0	0	472 227 938	472 227 938	472 227 938	0	0	0	0	0
DERECSE	0	0	0	0	21 230 790	21 230 790	21 230 790	0	0	0	0	0
EBES	3 000 000	3 000 000	3 000 000	0	10 427 732	10 427 732	10 427 732	0	0	0	0	0
EGYEK	3 000 000	3 000 000	3 000 000	0	13 525 302	13 525 302	13 525 302	0	0	0	0	0
ESZTÁR	3 000 000	3 000 000	3 000 000	0	3 278 450	3 278 450	3 278 450	0	0	0	0	0
FOLYÁS	5 000 000	5 000 000	5 000 000	0	981 274	981 274	981 274	0	0	0	0	0
FÖLDES	3 000 000	3 000 000	3 000 000	0	10 165 456	10 165 456	10 165 456	0	0	0	0	0
FURTA	3 000 000	3 000 000	3 000 000	0	2 833 033	2 833 033	2 833 033	0	0	0	0	0
FÜLÖP	3 000 000	3 000 000	3 000 000	0	4 313 988	4 313 988	4 313 988	0	0	0	0	0
GÁBORJÁN	3 000 000	3 000 000	3 000 000	0	2 184 126	2 184 126	2 184 126	0	0	0	0	0
GÖRBEHÁZA	3 000 000	3 000 000	3 000 000	0	6 122 788	6 122 788	6 122 788	0	0	0	0	0
HAJDÚBAGOS	3 000 000	3 000 000	3 000 000	0	4 519 739	4 519 739	4 519 739	0	0	0	0	0
HAJDÚBÖSZÖRMÉNY	0	0	0	0	73 405 626	73 405 626	73 405 626	0	0	0	0	0

A HELYI ÖNKORMÁNYZATOK 2003. ÉVI TERVEZETT-TÉNYLEGES NORMATÍV ÁLLAMI HOZZÁJÁRULÁSÁNAK ELSZÁMOLÁSA

384

HAJDÚ-BIHAR MEGYE

Megyekód: 09

Önkormányzat	Községek általános feladatai				Települési igazgatási, kommunális és sportfeladatok				Körjegyzőség működése			
	Állami hozzájárulás, Ft				Állami hozzájárulás, Ft				Állami hozzájárulás, Ft			
	Tervezett	Módosított	Tényleges	Eltérés	Tervezett	Módosított	Tényleges	Eltérés	Tervezett	Módosított	Tényleges	Eltérés
HAJDÚDOROG	0	0	0	0	21 610 638	21 610 638	21 610 638	0	0	0	0	0
HAJDÚHADHÁZ	0	0	0	0	30 216 004	30 216 004	30 216 004	0	0	0	0	0
HAJDÚNÁNÁS	0	0	0	0	42 097 559	42 097 559	42 097 559	0	0	0	0	0
HAJDÚSÁMSON	3 000 000	3 000 000	3 000 000	0	24 384 885	24 384 885	24 384 885	0	0	0	0	0
HAJDÚSZOBOSZLÓ	0	0	0	0	54 254 956	54 254 956	54 254 956	0	0	0	0	0
HAJDÚSZOVÁT	3 000 000	3 000 000	3 000 000	0	7 368 599	7 368 599	7 368 599	0	0	0	0	0
HENCIDA	3 000 000	3 000 000	3 000 000	0	3 047 828	3 047 828	3 047 828	0	0	0	0	0
HORTOBÁGY	3 000 000	3 000 000	3 000 000	0	3 902 486	3 902 486	3 902 486	0	0	0	0	0
HOSSZÚPÁLYI	3 000 000	3 000 000	3 000 000	0	12 727 169	12 727 169	12 727 169	0	0	0	0	0
KABA	3 000 000	3 000 000	3 000 000	0	14 979 125	14 979 125	14 979 125	0	0	0	0	0
KISMARJA	3 000 000	3 000 000	3 000 000	0	3 201 576	3 201 576	3 201 576	0	0	0	0	0
KOKAD	3 000 000	3 000 000	3 000 000	0	1 643 747	1 643 747	1 643 747	0	0	0	0	0
KOMÁDI	0	0	0	0	14 676 151	14 676 151	14 676 151	0	0	0	0	0
KONYÁR	3 000 000	3 000 000	3 000 000	0	5 333 699	5 333 699	5 333 699	0	0	0	0	0
KÖRÖSSZAKÁL	3 000 000	3 000 000	3 000 000	0	2 055 249	2 055 249	2 055 249	0	0	0	0	0
KÖRÖSSZEGAPÁTI	3 000 000	3 000 000	3 000 000	0	2 421 531	2 421 531	2 421 531	0	0	0	0	0
LÉTAVÉRTES	0	0	0	0	16 464 602	16 464 602	16 464 602	0	0	0	0	0
MAGYARHOMOROG	3 000 000	3 000 000	3 000 000	0	2 299 437	2 299 437	2 299 437	0	0	0	0	0
MEZŐPETERD	3 000 000	3 000 000	3 000 000	0	1 417 647	1 417 647	1 417 647	0	0	0	0	0
MEZŐSAS	3 000 000	3 000 000	3 000 000	0	1 682 184	1 682 184	1 682 184	0	0	0	0	0
MIKEPÉRC	3 000 000	3 000 000	3 000 000	0	7 994 896	7 994 896	7 994 896	0	0	0	0	0
MONOSTORPÁLYI	3 000 000	3 000 000	3 000 000	0	5 032 986	5 032 986	5 032 986	0	0	0	0	0
NAGYHEGYES	3 000 000	3 000 000	3 000 000	0	6 161 225	6 161 225	6 161 225	0	0	0	0	0
NAGYKEREKI	3 000 000	3 000 000	3 000 000	0	3 140 529	3 140 529	3 140 529	0	0	0	0	0
NAGYRÁBÉ	3 000 000	3 000 000	3 000 000	0	5 713 547	5 713 547	5 713 547	0	3 553 824	3 553 824	3 553 824	0
NÁDUDVAR	0	0	0	0	21 131 306	21 131 306	21 131 306	0	0	0	0	0
NYÁRACSÁD	3 000 000	3 000 000	3 000 000	0	9 435 153	9 435 153	9 435 153	0	0	0	0	0
NYÁRADONY	0	0	0	0	18 158 091	18 158 091	18 158 091	0	0	0	0	0
NYÁRÁBRÁNY	3 000 000	3 000 000	3 000 000	0	9 177 399	9 177 399	9 177 399	0	0	0	0	0
NYÁRMÁRTONFALVA	3 000 000	3 000 000	3 000 000	0	4 883 760	4 883 760	4 883 760	0	0	0	0	0
POCSAJ	3 000 000	3 000 000	3 000 000	0	6 342 105	6 342 105	6 342 105	0	0	0	0	0

MAGYAR KÖZLÖNY

2004/193/II. szám

A HELYI ÖNKORMÁNYZATOK 2003. ÉVI TERVEZETT-TÉNYLEGES NORMATÍV ÁLLAMI HOZZÁJÁRULÁSÁNAK ELSZÁMOLÁSA

HAJDÚ-BIHAR MEGYE

Megyekód: 09

Önkormányzat	Községek általános feladatai				Települési igazgatási, kommunális és sportfeladatok				Körjegyzőség működése			
	Állami hozzájárulás, Ft				Állami hozzájárulás, Ft				Állami hozzájárulás, Ft			
	Tervezett	Módosított	Tényleges	Eltérés	Tervezett	Módosított	Tényleges	Eltérés	Tervezett	Módosított	Tényleges	Eltérés
POLGÁR	0	0	0	0	19 462 688	19 462 688	19 462 688	0	0	0	0	0
PÜSPÖKLADÁNY	0	0	0	0	37 663 738	37 663 738	37 663 738	0	0	0	0	0
SÁP	3 000 000	3 000 000	3 000 000	0	2 496 144	2 496 144	2 496 144	0	0	0	0	0
SÁRÁND	3 000 000	3 000 000	3 000 000	0	5 439 966	5 439 966	5 439 966	0	0	0	0	0
SÁRRÉTUDVARI	3 000 000	3 000 000	3 000 000	0	7 217 112	7 217 112	7 217 112	0	0	0	0	0
SZENTPÉTERSZEG	3 000 000	3 000 000	3 000 000	0	2 846 599	2 846 599	2 846 599	0	6 708 768	6 708 768	6 708 768	0
SZEREP	3 000 000	3 000 000	3 000 000	0	3 859 527	3 859 527	3 859 527	0	0	0	0	0
TETÉTLÉN	3 000 000	3 000 000	3 000 000	0	3 371 151	3 371 151	3 371 151	0	0	0	0	0
TÉGLÁS	0	0	0	0	14 327 957	14 327 957	14 327 957	0	0	0	0	0
TÉPE	3 000 000	3 000 000	3 000 000	0	2 679 285	2 679 285	2 679 285	0	0	0	0	0
TISZACSEGE	0	0	0	0	11 822 769	11 822 769	11 822 769	0	0	0	0	0
TISZAGYULAHÁZA	3 000 000	3 000 000	3 000 000	0	1 955 765	1 955 765	1 955 765	0	6 708 768	6 708 768	6 708 768	0
TOLD	5 000 000	5 000 000	5 000 000	0	899 878	899 878	899 878	0	0	0	0	0
ÚJIRÁZ	3 000 000	3 000 000	3 000 000	0	1 530 697	1 530 697	1 530 697	0	0	0	0	0
ÚJLÉTA	3 000 000	3 000 000	3 000 000	0	2 480 317	2 480 317	2 480 317	0	0	0	0	0
ÚJSZENTMARGITA	3 000 000	3 000 000	3 000 000	0	3 895 703	3 895 703	3 895 703	0	0	0	0	0
ÚJTIKOS	3 000 000	3 000 000	3 000 000	0	2 204 475	2 204 475	2 204 475	0	0	0	0	0
VÁMOSPÉRC	0	0	0	0	12 675 166	12 675 166	12 675 166	0	0	0	0	0
VÁNCSOD	3 000 000	3 000 000	3 000 000	0	3 079 482	3 079 482	3 079 482	0	0	0	0	0
VEKERD	2 580 000	2 580 000	2 580 000	0	388 892	388 892	388 892	0	0	0	0	0
ZSÁKA	3 000 000	3 000 000	3 000 000	0	4 119 542	4 119 542	4 119 542	0	3 553 824	3 553 824	3 553 824	0
MEGYE ÖNKORMÁNYZATAI ÖSSZESEN	194 925 000	194 925 000	194 925 000	0	1 270 747 569	1 270 747 569	1 270 747 569	0	31 089 984	31 089 984	31 089 984	0

A HELYI ÖNKORMÁNYZATOK 2003. ÉVI TERVEZETT-TÉNYLEGES NORMATÍV ÁLLAMI HOZZÁJÁRULÁSÁNAK ELSZÁMOLÁSA

386

HAJDÚ-BIHAR MEGYE

Megyekód: 09

Önkormányzat	Lakott külterülettel kapcsolatos feladatok				Közzeti igazgatási feladatok				Megyei, fővárosi igazgatási és sportfeladatok			
	Állami hozzájárulás, Ft				Állami hozzájárulás, Ft				Állami hozzájárulás, Ft			
	Tervezett	Módosított	Tényleges	Eltérés	Tervezett	Módosított	Tényleges	Eltérés	Tervezett	Módosított	Tényleges	Eltérés
MEGYEI ÖNKORMÁNYZAT	0	0	0	0	0	0	0	0	140 507 250	140 507 250	140 507 250	0
ÁLMOSD	46 344	46 344	46 344	0	224 564	224 564	224 564	0	0	0	0	0
ÁRTÁND	0	0	0	0	0	0	0	0	0	0	0	0
BAGAMÉR	146 756	146 756	146 756	0	0	0	0	0	0	0	0	0
BAKONSZEG	27 034	27 034	27 034	0	0	0	0	0	0	0	0	0
BALMAZÚJVÁROS	1 058 188	1 058 188	1 058 188	0	26 695 106	26 695 106	26 695 106	0	0	0	0	0
BÁRÁND	405 510	405 510	405 510	0	0	0	0	0	0	0	0	0
BEDŐ	0	0	0	0	0	0	0	0	0	0	0	0
BEREKBÖSZÖRMÉNY	0	0	0	0	0	0	0	0	0	0	0	0
BERETTYÓÚJFALU	189 238	189 238	189 238	0	29 537 822	29 537 822	29 537 822	0	0	0	0	0
BIHARDANCSHÁZA	0	0	0	0	27 652	27 652	27 652	0	0	0	0	0
BIHARKERESZTES	84 964	84 964	84 964	0	19 899 750	19 899 750	19 899 750	0	0	0	0	0
BIHARNAGYBAJOM	11 586	11 586	11 586	0	0	0	0	0	0	0	0	0
BIHARTORDA	0	0	0	0	0	0	0	0	0	0	0	0
BOCSKAIKERT	1 567 972	1 567 972	1 567 972	0	308 016	308 016	308 016	0	0	0	0	0
BOJT	3 862	3 862	3 862	0	0	0	0	0	0	0	0	0
CSÖKMŐ	227 858	227 858	227 858	0	0	0	0	0	0	0	0	0
DARVAS	38 620	38 620	38 620	0	0	0	0	0	0	0	0	0
DEBRECEN	44 397 552	44 397 552	44 397 552	0	224 260 920	224 260 920	224 260 920	0	0	0	0	0
DERECSE	621 782	621 782	621 782	0	26 738 534	26 738 534	26 738 534	0	0	0	0	0
EBES	876 674	876 674	876 674	0	571 888	571 888	571 888	0	0	0	0	0
EGYEK	424 820	424 820	424 820	0	0	0	0	0	0	0	0	0
ESZTÁR	0	0	0	0	0	0	0	0	0	0	0	0
FOLYÁS	54 068	54 068	54 068	0	0	0	0	0	0	0	0	0
FÖLDES	3 862	3 862	3 862	0	557 504	557 504	557 504	0	0	0	0	0
FURTA	0	0	0	0	155 372	155 372	155 372	0	0	0	0	0
FÜLÖP	1 432 802	1 432 802	1 432 802	0	236 592	236 592	236 592	0	0	0	0	0
GÁBORJÁN	0	0	0	0	0	0	0	0	0	0	0	0
GÖRBEHÁZA	390 062	390 062	390 062	0	0	0	0	0	0	0	0	0
HAJDÚBAGOS	266 478	266 478	266 478	0	247 876	247 876	247 876	0	0	0	0	0
HAJDÚBÖSZÖRMÉNY	4 545 574	4 545 574	4 545 574	0	32 472 810	32 472 810	32 472 810	0	0	0	0	0

MAGYAR KÖZLÖNY

2004/193/II. szám

A HELYI ÖNKORMÁNYZATOK 2003. ÉVI TERVEZETT-TÉNYLEGES NORMATÍV ÁLLAMI HOZZÁJÁRULÁSÁNAK ELSZÁMOLÁSA

HAJDÚ-BIHAR MEGYE

Megyekód: 09

Önkormányzat	Lakott külterülettel kapcsolatos feladatok				Közzeti igazgatási feladatok				Megyei, fővárosi igazgatási és sportfeladatok			
	Állami hozzájárulás, Ft				Állami hozzájárulás, Ft				Állami hozzájárulás, Ft			
	Tervezett	Módosított	Tényleges	Eltérés	Tervezett	Módosított	Tényleges	Eltérés	Tervezett	Módosított	Tényleges	Eltérés
HAJDÚDOROG	1 853 760	1 853 760	1 853 760	0	18 351 450	18 351 450	18 351 450	0	0	0	0	0
HAJDÚHADHÁZ	467 302	467 302	467 302	0	21 449 970	21 449 970	21 449 970	0	0	0	0	0
HAJDÚNÁNÁS	729 918	729 918	729 918	0	23 657 070	23 657 070	23 657 070	0	0	0	0	0
HAJDÚSÁMSON	10 829 048	10 829 048	10 829 048	0	1 337 340	1 337 340	1 337 340	0	0	0	0	0
HAJDÚSZOBOSZLÓ	1 123 842	1 123 842	1 123 842	0	35 470 112	35 470 112	35 470 112	0	0	0	0	0
HAJDÚSZOVÁT	3 862	3 862	3 862	0	0	0	0	0	0	0	0	0
HENCIDA	3 862	3 862	3 862	0	0	0	0	0	0	0	0	0
HORTOBÁGY	61 792	61 792	61 792	0	214 024	214 024	214 024	0	0	0	0	0
HOSSZÚPÁLYI	726 056	726 056	726 056	0	697 996	697 996	697 996	0	0	0	0	0
KABA	787 848	787 848	787 848	0	821 500	821 500	821 500	0	0	0	0	0
KISMARJA	0	0	0	0	0	0	0	0	0	0	0	0
KOKAD	7 724	7 724	7 724	0	0	0	0	0	0	0	0	0
KOMÁDI	923 018	923 018	923 018	0	17 106 390	17 106 390	17 106 390	0	0	0	0	0
KONYÁR	0	0	0	0	0	0	0	0	0	0	0	0
KÖRÖSSZAKÁL	57 930	57 930	57 930	0	0	0	0	0	0	0	0	0
KÖRÖSSZEGAPÁTI	363 028	363 028	363 028	0	0	0	0	0	0	0	0	0
LÉTAVÉRTES	270 340	270 340	270 340	0	23 143 086	23 143 086	23 143 086	0	0	0	0	0
MAGYARHOMOROG	38 620	38 620	38 620	0	0	0	0	0	0	0	0	0
MEZŐPETERD	42 482	42 482	42 482	0	0	0	0	0	0	0	0	0
MEZŐSAS	3 862	3 862	3 862	0	0	0	0	0	0	0	0	0
MIKEPÉRC	1 058 188	1 058 188	1 058 188	0	0	0	0	0	0	0	0	0
MONOSTORPÁLYI	173 790	173 790	173 790	0	276 024	276 024	276 024	0	0	0	0	0
NAGYHEGYES	602 472	602 472	602 472	0	0	0	0	0	0	0	0	0
NAGYKEREKI	3 862	3 862	3 862	0	0	0	0	0	0	0	0	0
NAGYRÁBÉ	0	0	0	0	313 348	313 348	313 348	0	0	0	0	0
NÁDUDVAR	84 964	84 964	84 964	0	18 262 410	18 262 410	18 262 410	0	0	0	0	0
NYÁRACSÁD	1 799 692	1 799 692	1 799 692	0	517 452	517 452	517 452	0	0	0	0	0
NYÁRADONY	5 935 894	5 935 894	5 935 894	0	17 710 110	17 710 110	17 710 110	0	0	0	0	0
NYÁRÁBRÁNY	1 761 072	1 761 072	1 761 072	0	503 316	503 316	503 316	0	0	0	0	0
NYÁRMÁRTONFALVA	679 712	679 712	679 712	0	267 840	267 840	267 840	0	0	0	0	0
POCSAJ	0	0	0	0	0	0	0	0	0	0	0	0

A HELYI ÖNKORMÁNYZATOK 2003. ÉVI TERVEZETT-TÉNYLEGES NORMATÍV ÁLLAMI HOZZÁJÁRULÁSÁNAK ELSZÁMOLÁSA

388

HAJDÚ-BIHAR MEGYE

Megyekód: 09

Önkormányzat	Lakott külterülettel kapcsolatos feladatok				Közzeti igazgatási feladatok				Megyei, fővárosi igazgatási és sportfeladatok			
	Állami hozzájárulás, Ft				Állami hozzájárulás, Ft				Állami hozzájárulás, Ft			
	Tervezett	Módosított	Tényleges	Eltérés	Tervezett	Módosított	Tényleges	Eltérés	Tervezett	Módosított	Tényleges	Eltérés
POLGÁR	486 612	486 612	486 612	0	20 044 890	20 044 890	20 044 890	0	0	0	0	0
PÜSPÖKLADÁNY	297 374	297 374	297 374	0	35 712 526	35 712 526	35 712 526	0	0	0	0	0
SÁP	3 862	3 862	3 862	0	136 896	136 896	136 896	0	0	0	0	0
SÁRÁND	81 102	81 102	81 102	0	0	0	0	0	0	0	0	0
SÁRRÉTUDVARI	7 724	7 724	7 724	0	0	0	0	0	0	0	0	0
SZENTPÉTERSZEG	23 172	23 172	23 172	0	0	0	0	0	0	0	0	0
SZEREP	965 500	965 500	965 500	0	0	0	0	0	0	0	0	0
TETÉTLÉN	0	0	0	0	184 884	184 884	184 884	0	0	0	0	0
TÉGLÁS	61 792	61 792	61 792	0	17 733 894	17 733 894	17 733 894	0	0	0	0	0
TÉPE	0	0	0	0	0	0	0	0	0	0	0	0
TISZACSEGE	467 302	467 302	467 302	0	17 256 930	17 256 930	17 256 930	0	0	0	0	0
TISZAGYULAHÁZA	19 310	19 310	19 310	0	0	0	0	0	0	0	0	0
TOLD	0	0	0	0	0	0	0	0	0	0	0	0
ÚJIRÁZ	0	0	0	0	0	0	0	0	0	0	0	0
ÚJLÉTA	281 926	281 926	254 892	-27 034	0	0	0	0	0	0	0	0
ÚJSZENTMARGITA	683 574	683 574	683 574	0	0	0	0	0	0	0	0	0
ÚJTIKOS	0	0	0	0	0	0	0	0	0	0	0	0
VÁMOSPÉRC	1 618 178	1 618 178	1 618 178	0	20 882 460	20 882 460	20 882 460	0	0	0	0	0
VÁNCSOD	0	0	0	0	0	0	0	0	0	0	0	0
VEKERD	0	0	0	0	21 328	21 328	21 328	0	0	0	0	0
ZSÁKA	0	0	0	0	225 928	225 928	225 928	0	0	0	0	0
MEGYE ÖNKORMÁNYZATAI ÖSSZESEN	92 212 974	92 212 974	92 185 940	-27 034	654 233 580	654 233 580	654 233 580	0	140 507 250	140 507 250	140 507 250	0

MAGYAR KÖZLÖNY

2004/193/II. szám

A HELYI ÖNKORMÁNYZATOK 2003. ÉVI TERVEZETT-TÉNYLEGES NORMATÍV ÁLLAMI HOZZÁJÁRULÁSÁNAK ELSZÁMOLÁSA

HAJDÚ-BIHAR MEGYE

Megyekód: 09

Önkormányzat	Üdülöhelyi feladatok				Társ.-gazd.-i, infrastr. szempontból elmaradott, foglalkozt.-i gondokkal küzdő önk. kiadásaihoz hozzáj.				Pénzbeli és természetbeni szociális és gyermekjóléti ellátások			
	Állami hozzájárulás, Ft				Állami hozzájárulás, Ft				Állami hozzájárulás, Ft			
	Tervezett	Módosított	Tényleges	Eltérés	Tervezett	Módosított	Tényleges	Eltérés	Tervezett	Módosított	Tényleges	Eltérés
MEGYEI ÖNKORMÁNYZAT	0	0	0	0	0	0	0	0	0	0	0	0
ÁLMOSD	0	0	0	0	6 157 400	6 157 400	6 157 400	0	15 840 817	15 840 817	15 840 817	0
ÁRTÁND	0	0	0	0	1 961 800	1 961 800	1 961 800	0	4 845 646	4 845 646	4 845 646	0
BAGAMÉR	0	0	0	0	8 751 600	8 751 600	8 751 600	0	29 032 146	29 032 146	29 032 146	0
BAKONSZEG	0	0	0	0	4 413 200	4 413 200	4 413 200	0	9 990 706	9 990 706	9 990 706	0
BALMAZÚJVÁROS	0	0	0	0	31 711 800	31 711 800	31 711 800	0	125 504 112	125 504 112	125 504 112	0
BÁRÁND	0	0	0	0	9 809 000	9 809 000	9 809 000	0	28 420 135	28 420 135	28 420 135	0
BEDŐ	0	0	0	0	1 145 800	1 145 800	1 145 800	0	2 810 917	2 810 917	2 810 917	0
BEREKBÖSZÖRMÉNY	0	0	0	0	6 667 400	6 667 400	6 667 400	0	15 627 209	15 627 209	15 627 209	0
BERETTYÓÚJFALU	0	0	292 900	292 900	0	0	0	0	100 893 123	100 893 123	100 893 123	0
BIHARDANCSHÁZA	0	0	0	0	758 200	758 200	758 200	0	2 566 730	2 566 730	2 566 730	0
BIHARKERESZTES	0	0	0	0	7 451 100	7 451 100	7 451 100	0	31 544 451	31 544 451	31 544 451	0
BIHARNAGYBAJOM	0	0	0	0	10 567 200	10 567 200	10 567 200	0	25 504 248	25 504 248	25 504 248	0
BIHARTORDA	0	0	0	0	3 485 000	3 485 000	3 485 000	0	6 598 950	6 598 950	6 598 950	0
BOCSKAIKERT	0	0	0	0	4 222 800	4 222 800	4 222 800	0	16 685 028	16 685 028	16 685 028	0
BOJT	0	0	0	0	2 135 200	2 135 200	2 135 200	0	9 420 000	9 420 000	9 420 000	0
CSÖKMŐ	0	0	0	0	7 714 600	7 714 600	7 714 600	0	16 838 249	16 838 249	16 838 249	0
DARVAS	0	0	0	0	2 471 800	2 471 800	2 471 800	0	5 834 902	5 834 902	5 834 902	0
DEBRECEN	68 000 000	68 000 000	81 541 990	13 541 990	0	0	0	0	1 033 847 100	1 033 847 100	1 033 847 100	0
DERECSE	0	0	0	0	0	0	0	0	67 476 540	67 476 540	67 476 540	0
EBES	0	0	0	0	0	0	0	0	21 731 744	21 731 744	21 731 744	0
EGYEK	0	0	0	0	20 338 800	20 338 800	20 338 800	0	53 060 340	53 060 340	53 060 340	0
ESZTÁR	0	0	0	0	4 930 000	4 930 000	4 930 000	0	13 569 100	13 569 100	13 569 100	0
FOLYÁS	0	0	0	0	1 475 600	1 475 600	1 475 600	0	5 290 894	5 290 894	5 290 894	0
FÖLDES	0	0	0	0	0	0	0	0	36 606 432	36 606 432	36 606 432	0
FURTA	0	0	0	0	4 260 200	4 260 200	4 260 200	0	10 102 939	10 102 939	10 102 939	0
FÜLÖP	0	0	0	0	6 487 200	6 487 200	6 487 200	0	14 777 460	14 777 460	14 777 460	0
GÁBORJÁN	0	0	0	0	3 284 400	3 284 400	3 284 400	0	10 629 864	10 629 864	10 629 864	0
GÖRBEHÁZA	0	0	0	0	9 207 200	9 207 200	9 207 200	0	20 656 624	20 656 624	20 656 624	0
HAJDÚBAGOS	0	0	0	0	3 398 300	3 398 300	3 398 300	0	13 459 267	13 459 267	13 459 267	0
HAJDÚBÖSZÖRMÉNY	0	0	740 000	740 000	0	0	0	0	202 847 568	202 847 568	202 847 568	0

A HELYI ÖNKORMÁNYZATOK 2003. ÉVI TERVEZETT-TÉNYLEGES NORMATÍV ÁLLAMI HOZZÁJÁRULÁSÁNAK ELSZÁMOLÁSA

390

HAJDÚ-BIHAR MEGYE

Megyekód: 09

Önkormányzat	Üdülõhelyi feladatok				Társ.-gazd.-i, infrastr. szempontból elmaradott, foglalkozt.-i gondokkal küzdõ önk. kiadásaihoz hozzáj.				Pénzbeli és természetbeni szociális és gyermekjóléti ellátások			
	Állami hozzájárulás, Ft				Állami hozzájárulás, Ft				Állami hozzájárulás, Ft			
	Tervezett	Módosított	Tényleges	Eltérés	Tervezett	Módosított	Tényleges	Eltérés	Tervezett	Módosított	Tényleges	Eltérés
HAJDÚDOROG	0	0	0	0	16 248 600	16 248 600	16 248 600	0	62 002 746	62 002 746	62 002 746	0
HAJDÚHADHÁZ	0	0	0	0	45 437 600	45 437 600	45 437 600	0	161 490 576	161 490 576	161 490 576	0
HAJDÚNÁNÁS	0	0	0	0	31 652 300	31 652 300	31 652 300	0	123 462 589	123 462 589	123 462 589	0
HAJDÚSÁMSON	0	0	0	0	36 669 000	36 669 000	36 669 000	0	100 861 320	100 861 320	100 861 320	0
HAJDÚSZOBOSZLÓ	350 000 000	350 000 000	408 491 788	58 491 788	0	0	0	0	125 139 140	125 139 140	125 139 140	0
HAJDÚSZOVÁT	0	0	0	0	11 080 600	11 080 600	11 080 600	0	38 188 962	38 188 962	38 188 962	0
HENCIDA	0	0	0	0	4 583 200	4 583 200	4 583 200	0	14 241 620	14 241 620	14 241 620	0
HORTOBÁGY	10 000 000	10 000 000	10 616 800	616 800	5 868 400	5 868 400	5 868 400	0	14 405 196	14 405 196	14 405 196	0
HOSSZÚPÁLYI	0	0	0	0	9 569 300	9 569 300	9 569 300	0	41 153 619	41 153 619	41 153 619	0
KABA	0	0	0	0	22 525 000	22 525 000	22 525 000	0	60 022 500	60 022 500	60 022 500	0
KISMARJA	0	0	0	0	4 814 400	4 814 400	4 814 400	0	14 450 280	14 450 280	14 450 280	0
KOKAD	0	0	0	0	2 471 800	2 471 800	2 471 800	0	6 792 361	6 792 361	6 792 361	0
KOMÁDI	0	0	0	0	22 069 400	22 069 400	22 069 400	0	72 543 416	72 543 416	72 543 416	0
KONYÁR	0	0	0	0	8 020 600	8 020 600	8 020 600	0	17 345 727	17 345 727	17 345 727	0
KÖRÖSSZAKÁL	0	0	0	0	3 090 600	3 090 600	3 090 600	0	11 633 382	11 633 382	11 633 382	0
KÖRÖSSZEGAPÁTI	0	0	0	0	3 641 400	3 641 400	3 641 400	0	7 582 680	7 582 680	7 582 680	0
LÉTAVÉRTES	0	0	0	0	12 379 400	12 379 400	12 379 400	0	54 316 438	54 316 438	54 316 438	0
MAGYARHOMOROG	0	0	0	0	3 457 800	3 457 800	3 457 800	0	13 859 676	13 859 676	13 859 676	0
MEZŐPETERD	0	0	0	0	2 131 800	2 131 800	2 131 800	0	6 493 212	6 493 212	6 493 212	0
MEZŐSAS	0	0	0	0	2 529 600	2 529 600	2 529 600	0	7 976 424	7 976 424	7 976 424	0
MIKEPÉRC	0	0	0	0	6 011 200	6 011 200	6 011 200	0	22 782 448	22 782 448	22 782 448	0
MONOSTORPÁLYI	0	0	0	0	3 784 200	3 784 200	3 784 200	0	14 313 180	14 313 180	14 313 180	0
NAGYHEGYES	0	0	0	0	4 632 500	4 632 500	4 632 500	0	15 148 275	15 148 275	15 148 275	0
NAGYKEREKI	0	0	0	0	4 722 600	4 722 600	4 722 600	0	20 462 748	20 462 748	20 462 748	0
NAGYRÁBÉ	0	0	0	0	8 591 800	8 591 800	8 591 800	0	18 659 368	18 659 368	18 659 368	0
NÁDUDVAR	320 000	320 000	346 800	26 800	0	0	0	0	62 403 242	62 403 242	62 403 242	0
NYÁRACSÁD	0	0	0	0	14 188 200	14 188 200	14 188 200	0	49 879 869	49 879 869	49 879 869	0
NYÁRADONY	0	0	0	0	27 305 400	27 305 400	27 305 400	0	91 183 974	91 183 974	91 183 974	0
NYÁRÁBRÁNY	0	0	0	0	6 900 300	6 900 300	6 900 300	0	30 888 990	30 888 990	30 888 990	0
NYÁRMÁRTONFALVA	0	0	0	0	7 344 000	7 344 000	7 344 000	0	18 534 960	18 534 960	18 534 960	0
POCSAJ	0	0	0	0	9 537 000	9 537 000	9 537 000	0	27 466 560	27 466 560	27 466 560	0

MAGYAR KÖZLÖNY

2004/193/II. szám

A HELYI ÖNKORMÁNYZATOK 2003. ÉVI TERVEZETT-TÉNYLEGES NORMATÍV ÁLLAMI HOZZÁJÁRULÁSÁNAK ELSZÁMOLÁSA

HAJDÚ-BIHAR MEGYE

Megyekód: 09

Önkormányzat	Üdülõhelyi feladatok				Társ.-gazd.-i, infrastr. szempontból elmaradott, foglalkozt.-i gondokkal küzdõ önk. kiadásaihoz hozzáj.				Pénzbeli és természetbeni szociális és gyermekjóléti ellátások			
	Állami hozzájárulás, Ft				Állami hozzájárulás, Ft				Állami hozzájárulás, Ft			
	Tervezett	Módosított	Tényleges	Eltérés	Tervezett	Módosított	Tényleges	Eltérés	Tervezett	Módosított	Tényleges	Eltérés
POLGÁR	100 000	100 000	91 000	-9 000	29 267 200	29 267 200	29 267 200	0	64 766 592	64 766 592	64 766 592	0
PÜSPÖKLADÁNY	3 000 000	3 000 000	2 356 800	-643 200	0	0	0	0	131 298 356	131 298 356	131 298 356	0
SÁP	0	0	0	0	3 753 600	3 753 600	3 753 600	0	12 055 680	12 055 680	12 055 680	0
SÁRÁND	0	0	0	0	0	0	0	0	15 220 356	15 220 356	15 220 356	0
SÁRRÉTUDVARI	0	0	0	0	10 852 800	10 852 800	10 852 800	0	30 397 416	30 397 416	30 397 416	0
SZENTPÉTERSZEG	0	0	0	0	0	0	0	0	8 208 680	8 208 680	8 208 680	0
SZEREP	0	0	0	0	5 803 800	5 803 800	5 803 800	0	24 029 439	24 029 439	24 029 439	0
TETÉTLÉN	0	0	0	0	5 069 400	5 069 400	5 069 400	0	11 179 518	11 179 518	11 179 518	0
TÉGLÁS	0	0	0	0	21 545 800	21 545 800	21 545 800	0	44 029 476	44 029 476	44 029 476	0
TÉPE	0	0	0	0	0	0	0	0	8 274 855	8 274 855	8 274 855	0
TISZACSEGE	2 000 000	2 000 000	1 635 200	-364 800	17 778 600	17 778 600	17 778 600	0	52 441 641	52 441 641	52 441 641	0
TISZAGYULAHÁZA	0	0	0	0	2 941 000	2 941 000	2 941 000	0	7 959 730	7 959 730	7 959 730	0
TOLD	0	0	0	0	1 353 200	1 353 200	1 353 200	0	5 854 978	5 854 978	5 854 978	0
ÚJIRÁZ	0	0	0	0	2 301 800	2 301 800	2 301 800	0	5 283 985	5 283 985	5 283 985	0
ÚJLÉTA	0	0	0	0	3 729 800	3 729 800	3 729 800	0	9 079 869	9 079 869	9 079 869	0
ÚJSZENTMARGITA	0	0	0	0	5 858 200	5 858 200	5 858 200	0	15 546 629	15 546 629	15 546 629	0
ÚJTIKOS	0	0	0	0	3 315 000	3 315 000	3 315 000	0	6 435 975	6 435 975	6 435 975	0
VÁMOSPÉRC	0	0	0	0	19 060 400	19 060 400	19 060 400	0	47 303 428	47 303 428	47 303 428	0
VÁNCSOD	0	0	0	0	4 630 800	4 630 800	4 630 800	0	12 251 190	12 251 190	12 251 190	0
VEKERD	0	0	0	0	584 800	584 800	584 800	0	1 031 656	1 031 656	1 031 656	0
ZSÁKA	0	0	0	0	6 194 800	6 194 800	6 194 800	0	12 994 504	12 994 504	12 994 504	0
MEGYE ÖNKORMÁNYZATAI ÖSSZESEN	433 420 000	433 420 000	506 113 278	72 693 278	648 104 600	648 104 600	648 104 600	0	3 803 342 672	3 803 342 672	3 803 342 672	0

2004/193/II. szám

M A G Y A R K Ö Z L Ö N Y

391

A HELYI ÖNKORMÁNYZATOK 2003. ÉVI TERVEZETT-TÉNYLEGES NORMATÍV ÁLLAMI HOZZÁJÁRULÁSÁNAK ELSZÁMOLÁSA

392

HAJDÚ-BIHAR MEGYE

Megyekód: 09

Önkormányzat	A lakáshoz jutás feladatai				Szociális és gyermekjóléti alapszolgáltatási feladatok				Gyermekvédelmi szakellátás				
	Állami hozzájárulás, Ft				Állami hozzájárulás, Ft				Állami hozzájárulás, Ft				
	Tervezett	Módosított	Tényleges	Eltérés	Tervezett	Módosított	Tényleges	Eltérés	Tervezett	Módosított	Tényleges	Eltérés	
MEGYEI ÖNKORMÁNYZAT	0	0	0	0	0	0	0	0	0	1 170 412 000	1 203 354 000	1 251 534 000	48 180 000
ÁLMOSD	3 380 367	3 380 367	3 380 367	0	2 354 304	2 354 304	2 825 164	470 860	0	0	0	0	0
ÁRTÁND	1 131 475	1 131 475	1 131 475	0	750 096	750 096	750 096	0	0	0	0	0	0
BAGAMÉR	5 153 444	5 153 444	5 153 444	0	4 015 440	4 684 680	4 684 680	0	0	0	0	0	0
BAKONSZEG	2 417 731	2 417 731	2 417 731	0	3 675 960	3 675 960	3 675 960	0	0	0	0	0	0
BALMAZÚJVÁROS	32 054 096	32 054 096	32 054 096	0	33 950 280	33 950 280	33 950 280	0	0	0	0	0	0
BÁRÁND	5 823 661	5 823 661	5 823 661	0	3 750 504	3 750 504	3 750 504	0	0	0	0	0	0
BEDŐ	699 358	699 358	699 358	0	2 438 096	2 438 096	2 438 096	0	0	0	0	0	0
BEREKBÖSZÖRMÉNY	3 755 657	3 755 657	3 755 657	0	2 549 304	2 549 304	2 549 304	0	0	0	0	0	0
BERETTYÓÚJFALU	24 277 703	24 277 703	24 277 703	0	29 413 020	29 413 020	29 413 020	0	0	0	0	0	0
BIHARDANCSHÁZA	422 146	422 146	422 146	0	2 347 876	2 347 876	2 347 876	0	0	0	0	0	0
BIHARKERESZTES	8 062 595	8 062 595	8 062 595	0	7 977 060	7 977 060	7 977 060	0	0	0	0	0	0
BIHARNAGYBAJOM	6 161 992	6 161 992	6 161 992	0	4 040 400	4 040 400	4 303 310	262 910	0	0	0	0	0
BIHARTORDA	1 837 887	1 837 887	1 837 887	0	3 534 000	3 534 000	3 534 000	0	0	0	0	0	0
BOCSKAIKERT	4 358 162	4 358 162	4 358 162	0	3 229 200	3 229 200	3 229 200	0	0	0	0	0	0
BOJT	1 223 658	1 223 658	1 223 658	0	816 396	816 396	816 400	4	0	0	0	0	0
CSÖKMŐ	4 299 986	4 299 986	4 299 986	0	4 180 880	4 180 880	4 180 880	0	0	0	0	0	0
DARVAS	1 458 402	1 458 402	1 458 402	0	945 096	945 096	945 096	0	0	0	0	0	0
DEBRECEN	257 155 686	257 155 686	257 155 686	0	380 121 556	380 121 556	380 121 556	0	0	0	0	0	0
DERECSE	16 281 305	16 281 305	16 281 305	0	17 089 800	17 089 800	17 089 800	0	0	0	0	0	0
EBES	7 018 666	7 018 666	7 018 666	0	5 995 596	5 995 596	5 995 596	0	0	0	0	0	0
EGYEK	11 205 551	11 205 551	11 205 551	0	9 331 920	9 331 920	8 165 430	-1 166 490	0	0	0	0	0
ESZTÁR	2 861 621	2 861 621	2 861 621	0	3 755 000	3 755 000	3 755 000	0	0	0	0	0	0
FOLYÁS	839 472	839 472	839 472	0	2 564 204	2 564 204	2 564 200	-4	0	0	0	0	0
FÖLDES	8 535 060	8 535 060	8 535 060	0	8 182 724	8 182 724	8 182 724	0	0	0	0	0	0
FURTA	2 381 518	2 381 518	2 381 518	0	1 628 904	1 628 904	1 628 900	-4	0	0	0	0	0
FÜLÖP	3 606 194	3 606 194	3 606 194	0	5 472 560	4 976 480	4 976 480	0	0	0	0	0	0
GÁBORJÁN	1 931 454	1 931 454	1 931 454	0	1 255 800	1 255 800	1 255 800	0	0	0	0	0	0
GÖRBEHÁZA	5 385 271	5 385 271	5 385 271	0	4 409 160	4 409 160	4 409 160	0	0	0	0	0	0
HAJDÚBAGOS	3 540 113	3 540 113	3 540 113	0	4 560 220	4 560 220	4 560 220	0	0	0	0	0	0
HAJDÚBÖSZÖRMÉNY	52 722 686	52 722 686	52 722 686	0	59 088 120	59 088 120	59 088 120	0	0	0	0	0	0

MAGYAR KÖZLÖNY

2004/193/II. szám

A HELYI ÖNKORMÁNYZATOK 2003. ÉVI TERVEZETT-TÉNYLEGES NORMATÍV ÁLLAMI HOZZÁJÁRULÁSÁNAK ELSZÁMOLÁSA

HAJDÚ-BIHAR MEGYE

Megyekód: 09

Önkormányzat	A lakáshoz jutás feladatai				Szociális és gyermekjóléti alapszolgáltatási feladatok				Gyermekvédelmi szakellátás			
	Állami hozzájárulás, Ft				Állami hozzájárulás, Ft				Állami hozzájárulás, Ft			
	Tervezett	Módosított	Tényleges	Eltérés	Tervezett	Módosított	Tényleges	Eltérés	Tervezett	Módosított	Tényleges	Eltérés
HAJDÚDOROG	16 754 446	16 754 446	16 754 446	0	17 395 560	17 395 560	17 395 560	0	0	0	0	0
HAJDÚHADHÁZ	23 638 629	23 638 629	23 638 629	0	24 322 484	24 322 484	24 322 484	0	0	0	0	0
HAJDÚNÁNÁS	31 964 223	31 964 223	31 964 223	0	33 886 576	33 886 576	33 886 576	0	0	0	0	0
HAJDÚSÁMSON	19 565 116	19 565 116	19 565 116	0	19 628 700	19 628 700	19 628 700	0	0	0	0	0
HAJDÚSZOBOSZLÓ	36 579 064	36 579 064	36 579 064	0	43 672 724	43 672 724	43 672 724	0	0	0	0	0
HAJDÚSZOVÁT	6 050 846	6 050 846	6 050 846	0	7 391 060	6 543 720	6 543 720	0	0	0	0	0
HENCIDA	2 491 256	2 491 256	2 491 256	0	1 752 396	1 752 396	1 752 396	0	0	0	0	0
HORTOBÁGY	2 838 538	2 838 538	2 838 538	0	2 243 796	2 243 796	2 243 796	0	0	0	0	0
HOSSZÚPÁLYI	8 866 835	8 866 835	8 866 835	0	12 244 776	12 244 776	12 244 776	0	0	0	0	0
KABA	12 322 726	12 322 726	12 322 726	0	12 057 496	12 057 496	12 057 496	0	0	0	0	0
KISMARJA	2 826 714	2 826 714	2 826 714	0	3 737 320	3 737 320	3 737 320	0	0	0	0	0
KOKAD	1 268 339	1 268 339	1 268 339	0	1 323 136	1 323 136	1 323 136	0	0	0	0	0
KOMÁDI	13 249 570	13 249 570	13 249 570	0	11 813 624	11 813 624	11 813 624	0	0	0	0	0
KONYÁR	3 875 220	3 875 220	3 875 220	0	3 066 696	3 066 696	3 066 696	0	0	0	0	0
KÖRÖSSZAKÁL	1 810 621	1 810 621	1 810 621	0	1 181 700	1 181 700	1 181 700	0	0	0	0	0
KÖRÖSSZEGAPÁTI	1 958 379	1 958 379	1 958 379	0	1 949 220	2 225 633	2 225 633	0	0	0	0	0
LÉTAVÉRTES	11 813 714	11 813 714	11 813 714	0	13 253 236	13 253 236	13 253 236	0	0	0	0	0
MAGYARHOMOROG	1 961 310	1 961 310	1 961 310	0	1 322 100	1 322 100	1 322 100	0	0	0	0	0
MEZŐPETERD	1 242 628	1 242 628	1 242 628	0	2 815 100	2 815 100	2 815 100	0	0	0	0	0
MEZŐSAS	1 468 796	1 468 796	1 468 796	0	967 200	967 200	967 200	0	0	0	0	0
MIKEPÉRC	5 389 173	5 389 173	5 389 173	0	6 435 524	6 435 524	6 435 524	0	0	0	0	0
MONOSTORPÁLYI	3 757 484	3 757 484	3 757 484	0	4 158 520	4 158 520	4 158 520	0	0	0	0	0
NAGYHEGYES	4 826 877	4 826 877	4 826 877	0	4 250 996	4 250 996	4 250 996	0	0	0	0	0
NAGYKEREKI	2 635 348	2 635 348	2 635 348	0	1 805 700	1 805 700	1 805 700	0	0	0	0	0
NAGYRÁBÉ	4 835 434	4 835 434	4 835 434	0	3 942 116	3 942 116	3 942 116	0	0	0	0	0
NÁDUDVAR	16 614 717	16 614 717	16 614 717	0	17 009 716	17 009 716	17 009 716	0	0	0	0	0
NYÁRACSÁD	7 886 362	7 886 362	7 886 362	0	5 424 900	5 424 900	5 424 900	0	0	0	0	0
NYÁRADONY	15 155 216	15 155 216	15 155 216	0	10 954 847	16 616 420	16 616 420	0	0	0	0	0
NYÁRÁBRÁNY	7 335 384	7 335 384	7 335 384	0	5 276 700	5 276 700	5 276 700	0	0	0	0	0
NYÁRMÁRTONFALVA	4 268 725	4 268 725	4 268 725	0	2 808 000	3 931 200	3 931 200	0	0	0	0	0
POCSAJ	5 171 024	5 171 024	5 171 024	0	4 459 600	4 459 600	4 459 600	0	0	0	0	0

A HELYI ÖNKORMÁNYZATOK 2003. ÉVI TERVEZETT-TÉNYLEGES NORMATÍV ÁLLAMI HOZZÁJÁRULÁSÁNAK ELSZÁMOLÁSA

394

HAJDÚ-BIHAR MEGYE

Megyekód: 09

Önkormányzat	A lakáshoz jutás feladatai				Szociális és gyermekjóléti alapszolgáltatási feladatok				Gyermekvédelmi szakellátás			
	Állami hozzájárulás, Ft				Állami hozzájárulás, Ft				Állami hozzájárulás, Ft			
	Tervezett	Módosított	Tényleges	Eltérés	Tervezett	Módosított	Tényleges	Eltérés	Tervezett	Módosított	Tényleges	Eltérés
POLGÁR	14 890 351	14 890 351	14 890 351	0	15 666 556	15 666 556	15 666 556	0	0	0	0	0
PÜSPÖKLADÁNY	26 403 241	26 403 241	26 403 241	0	30 317 564	30 317 564	30 317 564	0	0	0	0	0
SÁP	2 264 187	2 264 187	2 264 187	0	1 435 200	1 435 200	1 435 200	0	0	0	0	0
SÁRÁND	4 384 323	4 384 323	4 384 323	0	3 127 800	3 127 800	3 127 800	0	0	0	0	0
SÁRRÉTUDVARI	6 171 024	6 171 024	6 171 024	0	4 149 600	4 149 600	4 149 600	0	0	0	0	0
SZENTPÉTERSZEG	2 167 037	2 167 037	2 167 037	0	1 964 044	1 964 044	1 964 044	0	0	0	0	0
SZEREP	3 102 657	3 102 657	3 102 657	0	4 219 100	4 219 100	4 219 100	0	0	0	0	0
TETÉTLÉN	2 797 396	2 797 396	2 797 396	0	2 325 960	2 325 960	2 325 960	0	0	0	0	0
TÉGLÁS	8 911 390	8 911 390	8 911 390	0	11 533 336	11 533 336	11 533 336	0	0	0	0	0
TÉPE	1 919 862	1 919 862	1 919 862	0	1 540 500	1 540 500	1 540 500	0	0	0	0	0
TISZACSEGE	9 239 453	9 239 453	9 239 453	0	9 516 780	9 516 780	9 516 780	0	0	0	0	0
TISZAGYULAHÁZA	1 548 515	1 548 515	1 548 515	0	1 124 496	1 124 496	1 124 496	0	0	0	0	0
TOLD	810 869	810 869	810 869	0	2 517 404	2 517 404	2 517 404	0	0	0	0	0
ÚJIRÁZ	1 337 026	1 337 026	1 337 026	0	3 353 040	3 353 040	3 353 040	0	0	0	0	0
ÚJLÉTA	2 208 156	2 208 156	2 208 156	0	3 996 544	3 996 544	3 996 544	0	0	0	0	0
ÚJSZENTMARGITA	3 358 518	3 358 518	3 358 518	0	4 239 896	4 239 896	4 239 896	0	0	0	0	0
ÚJTIKOS	1 433 260	1 433 260	1 433 260	0	1 267 500	1 267 500	1 267 500	0	0	0	0	0
VÁMOSPÉRC	10 128 917	10 128 917	10 128 917	0	10 202 924	10 202 924	10 202 924	0	0	0	0	0
VÁNCSOD	2 659 988	2 659 988	2 659 988	0	1 770 600	1 770 600	1 770 600	0	0	0	0	0
VEKERD	347 865	347 865	347 865	0	2 223 596	2 223 596	2 223 596	0	0	0	0	0
ZSÁKA	3 526 199	3 526 199	3 526 199	0	3 948 440	3 948 440	3 948 440	0	0	0	0	0
MEGYE ÖNKORMÁNYZATAI ÖSSZESEN	870 015 865	870 015 865	870 015 865	0	1 016 415 875	1 022 802 881	1 022 370 157	-432 724	1 170 412 000	1 203 354 000	1 251 534 000	48 180 000

MAGYAR KÖZLÖNY

2004/193/II. szám

A HELYI ÖNKORMÁNYZATOK 2003. ÉVI TERVEZETT-TÉNYLEGES NORMATÍV ÁLLAMI HOZZÁJÁRULÁSÁNAK ELSZÁMOLÁSA

HAJDÚ-BIHAR MEGYE

Megyekód: 09

Önkormányzat	Bentlakásos és átmeneti elhelyezést nyújtó intézményi ellátás				Nappali szociális intézményi ellátás				Hajléktalanok átmeneti intézményei			
	Állami hozzájárulás, Ft				Állami hozzájárulás, Ft				Állami hozzájárulás, Ft			
	Tervezett	Módosított	Tényleges	Eltérés	Tervezett	Módosított	Tényleges	Eltérés	Tervezett	Módosított	Tényleges	Eltérés
MEGYEI ÖNKORMÁNYZAT	376 275 000	376 275 000	377 000 000	725 000	0	0	0	0	0	0	0	0
ÁLMOSD	0	0	0	0	0	0	0	0	0	0	0	0
ÁRTÁND	0	0	0	0	0	0	0	0	0	0	0	0
BAGAMÉR	0	0	0	0	4 048 000	4 048 000	4 752 000	704 000	0	0	0	0
BAKONSZEG	0	0	0	0	5 280 000	5 280 000	6 688 000	1 408 000	0	0	0	0
BALMAZÚJVÁROS	14 500 000	14 500 000	14 500 000	0	3 872 000	3 872 000	4 048 000	176 000	0	0	0	0
BÁRÁND	0	0	0	0	0	0	0	0	0	0	0	0
BEDŐ	0	0	0	0	0	0	0	0	0	0	0	0
BEREKBÖSZÖRMÉNY	0	0	0	0	3 168 000	3 168 000	3 168 000	0	0	0	0	0
BERETTYÓÚJFALU	14 500 000	14 500 000	14 500 000	0	9 856 000	9 856 000	7 920 000	-1 936 000	3 196 000	3 196 000	2 796 500	-399 500
BIHARDANCSHÁZA	0	0	0	0	0	0	0	0	0	0	0	0
BIHARKERESZTES	0	0	0	0	5 456 000	5 456 000	6 512 000	1 056 000	0	0	0	0
BIHARNAGYBAJOM	0	0	0	0	3 168 000	3 168 000	2 640 000	-528 000	0	0	0	0
BIHARTORDA	0	0	0	0	5 280 000	5 280 000	5 984 000	704 000	0	0	0	0
BOCSKAIKERT	0	0	0	0	1 232 000	1 232 000	1 232 000	0	0	0	0	0
BOJT	0	0	0	0	3 344 000	3 344 000	0	-3 344 000	0	0	0	0
CSÖKMŐ	0	0	0	0	13 670 000	13 670 000	15 786 000	2 116 000	0	0	0	0
DARVAS	0	0	0	0	7 920 000	7 920 000	8 272 000	352 000	0	0	0	0
DEBRECEN	348 725 000	348 725 000	328 425 000	-20 300 000	132 380 000	129 740 000	126 052 000	-3 688 000	0	0	0	0
DERECSCKE	0	0	0	0	5 104 000	5 104 000	4 928 000	-176 000	0	0	0	0
EBES	0	0	0	0	4 400 000	4 400 000	4 576 000	176 000	0	0	0	0
EGYEK	18 125 000	18 125 000	18 125 000	0	1 232 000	1 232 000	1 056 000	-176 000	0	0	0	0
ESZTÁR	0	18 125 000	18 850 000	725 000	13 240 000	3 520 000	3 696 000	176 000	0	0	0	0
FOLYÁS	0	0	0	0	0	0	0	0	0	0	0	0
FÖLDES	0	0	0	0	3 168 000	3 168 000	3 168 000	0	0	0	0	0
FURTA	0	0	0	0	5 280 000	5 280 000	6 512 000	1 232 000	0	0	0	0
FÜLÖP	0	0	0	0	0	0	0	0	0	0	0	0
GÁBORJÁN	0	0	0	0	0	0	0	0	0	0	0	0
GÖRBEHÁZA	0	0	0	0	8 448 000	8 448 000	8 096 000	-352 000	0	0	0	0
HAJDÚBAGOS	0	0	0	0	14 784 000	14 784 000	15 136 000	352 000	0	0	0	0
HAJDÚBÖSZÖRMÉNY	90 625 000	90 625 000	89 175 000	-1 450 000	11 898 000	11 898 000	13 486 000	1 588 000	0	0	0	0

A HELYI ÖNKORMÁNYZATOK 2003. ÉVI TERVEZETT-TÉNYLEGES NORMATÍV ÁLLAMI HOZZÁJÁRULÁSÁNAK ELSZÁMOLÁSA

396

HAJDÚ-BIHAR MEGYE

Megyekód: 09

Önkormányzat	Bentlakásos és átmeneti elhelyezést nyújtó intézményi ellátás				Nappali szociális intézményi ellátás				Hajléktalanok átmeneti intézményei			
	Állami hozzájárulás, Ft				Állami hozzájárulás, Ft				Állami hozzájárulás, Ft			
	Tervezett	Módosított	Tényleges	Eltérés	Tervezett	Módosított	Tényleges	Eltérés	Tervezett	Módosított	Tényleges	Eltérés
HAJDÚDOROG	0	0	0	0	4 576 000	4 576 000	4 576 000	0	0	0	0	0
HAJDÚHADHÁZ	0	0	0	0	3 520 000	3 520 000	5 456 000	1 936 000	0	0	0	0
HAJDÚNÁNÁS	13 050 000	13 050 000	13 775 000	725 000	4 400 000	4 400 000	4 928 000	528 000	0	0	0	0
HAJDÚSÁMSON	0	0	0	0	2 112 000	2 112 000	2 640 000	528 000	0	0	0	0
HAJDÚSZOBOSZLÓ	0	0	0	0	10 912 000	10 912 000	13 552 000	2 640 000	0	0	0	0
HAJDÚSZOVÁT	0	0	0	0	3 520 000	3 520 000	4 224 000	704 000	0	0	0	0
HENCIDA	0	0	0	0	0	0	0	0	0	0	0	0
HORTOBÁGY	0	0	0	0	0	0	0	0	0	0	0	0
HOSSZÚPÁLYI	14 500 000	14 500 000	15 225 000	725 000	2 992 000	2 992 000	1 936 000	-1 056 000	0	0	0	0
KABA	0	0	0	0	0	0	0	0	0	0	0	0
KISMARJA	14 500 000	14 500 000	15 950 000	1 450 000	2 640 000	2 640 000	2 112 000	-528 000	0	0	0	0
KOKAD	0	0	0	0	0	0	0	0	0	0	0	0
KOMÁDI	0	0	0	0	0	0	0	0	0	0	0	0
KONYÁR	0	0	0	0	0	0	0	0	0	0	0	0
KÖRÖSSZAKÁL	0	0	0	0	0	0	0	0	0	0	0	0
KÖRÖSSZEGAPÁTI	0	0	0	0	0	0	0	0	0	0	0	0
LÉTAVÉRTES	26 100 000	26 100 000	26 825 000	725 000	2 464 000	2 464 000	2 992 000	528 000	0	0	0	0
MAGYARHOMOROG	0	0	0	0	0	0	0	0	0	0	0	0
MEZŐPETERD	0	0	0	0	0	0	0	0	0	0	0	0
MEZŐSAS	0	0	0	0	2 640 000	2 640 000	2 640 000	0	0	0	0	0
MIKEPÉRC	0	0	0	0	0	0	0	0	0	0	0	0
MONOSTORPÁLYI	0	7 975 000	7 975 000	0	4 400 000	4 400 000	4 752 000	352 000	0	0	0	0
NAGYHEGYES	0	0	0	0	1 408 000	1 408 000	880 000	-528 000	0	0	0	0
NAGYKEREKI	0	0	0	0	4 224 000	4 224 000	4 224 000	0	0	0	0	0
NAGYRÁBÉ	0	0	0	0	4 928 000	4 928 000	5 280 000	352 000	0	0	0	0
NÁDUDVAR	0	0	0	0	13 728 000	13 728 000	15 136 000	1 408 000	0	0	0	0
NYÁRACSÁD	0	5 075 000	5 075 000	0	0	1 408 000	1 408 000	0	0	0	0	0
NYÁRADONY	0	0	0	0	0	0	0	0	0	0	0	0
NYÁRABRÁNY	29 000 000	25 375 000	24 650 000	-725 000	0	0	0	0	0	0	0	0
NYÁRMÁRTONFALVA	0	0	0	0	0	0	0	0	0	0	0	0
POCSAJ	0	0	0	0	3 872 000	3 872 000	3 872 000	0	0	0	0	0

MAGYAR KÖZLÖNY

2004/193/II. szám

A HELYI ÖNKORMÁNYZATOK 2003. ÉVI TERVEZETT-TÉNYLEGES NORMATÁV ÁLLAMI HOZZÁJÁRULÁSÁNAK ELSZÁMOLÁSA

HAJDÚ-BIHAR MEGYE

Megyekód: 09

Önkormányzat	Bentlakásos és átmeneti elhelyezést nyújtó intézményi ellátás				Nappali szociális intézményi ellátás				Hajléktalanok átmeneti intézményei			
	Állami hozzájárulás, Ft				Állami hozzájárulás, Ft				Állami hozzájárulás, Ft			
	Tervezett	Módosított	Tényleges	Eltérés	Tervezett	Módosított	Tényleges	Eltérés	Tervezett	Módosított	Tényleges	Eltérés
POLGÁR	0	0	0	0	2 640 000	2 816 000	2 640 000	-176 000	0	0	0	0
PÜSPÖKLADÁNY	0	0	0	0	12 672 000	8 800 000	8 800 000	0	0	0	0	0
SÁP	0	0	0	0	0	0	0	0	0	0	0	0
SÁRÁND	0	0	0	0	0	0	0	0	0	0	0	0
SÁRRÉTUDVARI	0	0	0	0	2 640 000	2 640 000	2 464 000	-176 000	0	0	0	0
SZENTPÉTERSZEG	0	0	0	0	6 336 000	6 336 000	5 984 000	-352 000	0	0	0	0
SZEREP	0	0	0	0	0	0	0	0	0	0	0	0
TETÉTLÉN	0	0	0	0	0	0	0	0	0	0	0	0
TÉGLÁS	0	0	0	0	4 224 000	4 224 000	3 344 000	-880 000	0	0	0	0
TÉPE	0	0	0	0	0	0	0	0	0	0	0	0
TISZACSEGE	0	0	0	0	3 520 000	3 520 000	3 520 000	0	0	0	0	0
TISZAGYULAHÁZA	0	0	0	0	0	0	0	0	0	0	0	0
TOLD	0	0	0	0	0	0	0	0	0	0	0	0
ÚJIRÁZ	21 750 000	18 850 000	18 125 000	-725 000	4 400 000	4 400 000	4 400 000	0	0	0	0	0
ÚJLÉTA	0	0	0	0	2 112 000	2 112 000	2 112 000	0	0	0	0	0
ÚJSZENTMARGITA	0	0	0	0	0	0	0	0	0	0	0	0
ÚJTIKOS	0	0	0	0	0	0	0	0	0	0	0	0
VÁMOSPÉRC	14 500 000	14 500 000	14 500 000	0	3 872 000	3 872 000	4 576 000	704 000	0	0	0	0
VÁNCSOD	0	0	0	0	0	0	0	0	0	0	0	0
VEKERD	0	0	0	0	0	0	0	0	0	0	0	0
ZSÁKA	0	0	0	0	5 280 000	5 280 000	5 280 000	0	0	0	0	0
MEGYE ÖNKORMÁNYZATAI ÖSSZESEN	996 150 000	1 020 800 000	1 002 675 000	-18 125 000	386 260 000	371 612 000	377 436 000	5 824 000	3 196 000	3 196 000	2 796 500	-399 500

A HELYI ÖNKORMÁNYZATOK 2003. ÉVI TERVEZETT-TÉNYLEGES NORMATÍV ÁLLAMI HOZZÁJÁRULÁSÁNAK ELSZÁMOLÁSA

398

HAJDÚ-BIHAR MEGYE

Megyekód: 09

Önkormányzat	Fogyatékos személyek, pszichiátriai és szenvedélybetegek bentlakásos intézményi ellátása				Gyermekek napközbeni ellátása				Szociális és gyermekjóléti int. módszertani feladatok			
	Állami hozzájárulás, Ft				Állami hozzájárulás, Ft				Állami hozzájárulás, Ft			
	Tervezett	Módosított	Tényleges	Eltérés	Tervezett	Módosított	Tényleges	Eltérés	Tervezett	Módosított	Tényleges	Eltérés
MEGYEI ÖNKORMÁNYZAT	388 080 000	388 080 000	390 390 000	2 310 000	0	0	0	0	10 550 000	10 550 000	10 550 000	0
ÁLMOSD	0	0	0	0	0	0	0	0	0	0	0	0
ÁRTÁND	0	0	0	0	0	0	0	0	0	0	0	0
BAGAMÉR	0	0	0	0	0	0	0	0	0	0	0	0
BAKONSZEG	0	0	0	0	0	0	0	0	0	0	0	0
BALMAZÚJVÁROS	0	0	0	0	12 996 000	12 996 000	11 191 000	-1 805 000	0	0	0	0
BÁRÁND	0	0	0	0	0	0	0	0	0	0	0	0
BEDŐ	0	0	0	0	0	0	0	0	0	0	0	0
BEREKBÖSZÖRMÉNY	0	0	0	0	0	0	0	0	0	0	0	0
BERETTYÓÚJFALU	0	0	0	0	0	0	0	0	0	0	0	0
BIHARDANCSHÁZA	0	0	0	0	0	0	0	0	0	0	0	0
BIHARKERESZTES	0	0	0	0	0	0	0	0	0	0	0	0
BIHARNAGYBAJOM	0	0	0	0	5 776 000	5 776 000	6 498 000	722 000	0	0	0	0
BIHARTORDA	0	0	0	0	0	0	0	0	0	0	0	0
BOCSKAIKERT	0	0	0	0	0	0	0	0	0	0	0	0
BOJT	0	0	0	0	0	0	0	0	0	0	0	0
CSÖKMŐ	0	0	0	0	0	0	0	0	0	0	0	0
DARVAS	0	0	0	0	0	0	0	0	0	0	0	0
DEBRECEN	439 670 000	439 670 000	439 670 000	0	206 131 000	206 131 000	219 849 000	13 718 000	10 060 000	10 060 000	10 060 000	0
DERECSE	0	0	0	0	0	0	0	0	0	0	0	0
EBES	0	0	0	0	2 888 000	361 000	361 000	0	0	0	0	0
EGYEK	0	0	0	0	0	0	0	0	0	0	0	0
ESZTÁR	0	0	0	0	0	0	0	0	0	0	0	0
FOLYÁS	0	0	0	0	0	0	0	0	0	0	0	0
FÖLDES	0	0	0	0	0	0	0	0	0	0	0	0
FURTA	0	0	0	0	0	0	0	0	0	0	0	0
FÜLÖP	0	0	0	0	0	0	0	0	0	0	0	0
GÁBORJÁN	0	0	0	0	0	0	0	0	0	0	0	0
GÖRBEHÁZA	0	0	0	0	0	0	0	0	0	0	0	0
HAJDÚBAGOS	0	0	0	0	0	0	0	0	0	0	0	0
HAJDÚBÖSZÖRMÉNY	0	0	0	0	14 440 000	14 440 000	11 913 000	-2 527 000	0	0	0	0

MAGYAR KÖZLÖNY

2004/193/II. szám

A HELYI ÖNKORMÁNYZATOK 2003. ÉVI TERVEZETT-TÉNYLEGES NORMATÍV ÁLLAMI HOZZÁJÁRULÁSÁNAK ELSZÁMOLÁSA

HAJDÚ-BIHAR MEGYE

Megyekód: 09

Önkormányzat	Fogyatékos személyek, pszichiátriai és szenvedélybetegek bentlakásos intézményi ellátása				Gyermekek napközbeni ellátása				Szociális és gyermekjóléti int. módszertani feladatok			
	Állami hozzájárulás, Ft				Állami hozzájárulás, Ft				Állami hozzájárulás, Ft			
	Tervezett	Módosított	Tényleges	Eltérés	Tervezett	Módosított	Tényleges	Eltérés	Tervezett	Módosított	Tényleges	Eltérés
HAJDÚDOROG	0	0	0	0	0	0	0	0	0	0	0	0
HAJDÚHADHÁZ	0	0	0	0	5 415 000	5 415 000	5 776 000	361 000	0	0	0	0
HAJDÚNÁNÁS	0	0	0	0	9 025 000	9 025 000	9 386 000	361 000	0	0	0	0
HAJDÚSÁMSON	0	0	0	0	5 415 000	5 415 000	5 415 000	0	0	0	0	0
HAJDÚSZOBOSZLÓ	0	0	0	0	14 801 000	14 801 000	17 328 000	2 527 000	0	0	0	0
HAJDÚSZOVÁT	0	0	0	0	0	0	0	0	0	0	0	0
HENCIDA	0	0	0	0	0	0	0	0	0	0	0	0
HORTOBÁGY	0	0	0	0	0	0	0	0	0	0	0	0
HOSSZÚPÁLYI	0	0	0	0	0	0	0	0	0	0	0	0
KABA	0	0	0	0	6 137 000	6 137 000	6 137 000	0	0	0	0	0
KISMARJA	0	0	0	0	0	0	0	0	0	0	0	0
KOKAD	0	0	0	0	0	0	0	0	0	0	0	0
KOMÁDI	0	0	0	0	0	0	0	0	0	0	0	0
KONYÁR	0	0	0	0	0	0	0	0	0	0	0	0
KÖRÖSSZAKÁL	0	0	0	0	0	0	0	0	0	0	0	0
KÖRÖSSZEGAPÁTI	0	0	0	0	0	0	0	0	0	0	0	0
LÉTAVÉRTES	0	0	0	0	0	0	0	0	0	0	0	0
MAGYARHOMOROG	0	0	0	0	0	0	0	0	0	0	0	0
MEZŐPETERD	0	0	0	0	0	0	0	0	0	0	0	0
MEZŐSAS	0	0	0	0	0	0	0	0	0	0	0	0
MIKEPÉRC	0	0	0	0	0	0	0	0	0	0	0	0
MONOSTORPÁLYI	0	0	0	0	0	0	0	0	0	0	0	0
NAGYHEGYES	0	0	0	0	0	0	0	0	0	0	0	0
NAGYKEREKI	0	0	0	0	0	0	0	0	0	0	0	0
NAGYRÁBÉ	0	0	0	0	0	0	0	0	0	0	0	0
NÁDUDVAR	0	0	0	0	10 830 000	10 830 000	10 469 000	-361 000	0	0	0	0
NYÁRACSÁD	0	0	0	0	0	0	0	0	0	0	0	0
NYÁRADONY	0	0	0	0	7 220 000	7 220 000	6 137 000	-1 083 000	10 060 000	0	0	0
NYÁRABRÁNY	0	0	0	0	0	0	0	0	0	0	0	0
NYÁRMÁRTONFALVA	0	0	0	0	0	0	0	0	0	0	0	0
POCSAJ	0	0	0	0	0	0	0	0	0	0	0	0

A HELYI ÖNKORMÁNYZATOK 2003. ÉVI TERVEZETT-TÉNYLEGES NORMATÍV ÁLLAMI HOZZÁJÁRULÁSÁNAK ELSZÁMOLÁSA

400

HAJDÚ-BIHAR MEGYE

Megyekód: 09

Önkormányzat	Fogyatékos személyek, pszichiátriai és szenvedélybetegek bentlakásos intézményi ellátása				Gyermekek napközbeni ellátása				Szociális és gyermekjóléti int. módszertani feladatok			
	Állami hozzájárulás, Ft				Állami hozzájárulás, Ft				Állami hozzájárulás, Ft			
	Tervezett	Módosított	Tényleges	Eltérés	Tervezett	Módosított	Tényleges	Eltérés	Tervezett	Módosított	Tényleges	Eltérés
POLGÁR	0	0	0	0	0	0	0	0	0	0	0	0
PÜSPÖKLADÁNY	0	0	0	0	3 249 000	3 249 000	3 249 000	0	0	0	0	0
SÁP	0	0	0	0	0	0	0	0	0	0	0	0
SÁRÁND	0	0	0	0	0	0	0	0	0	0	0	0
SÁRRÉTUDVARI	0	0	0	0	0	0	0	0	0	0	0	0
SZENTPÉTERSZEG	0	0	0	0	0	0	0	0	0	0	0	0
SZEREP	0	0	0	0	0	0	0	0	0	0	0	0
TETÉTLÉN	0	0	0	0	0	0	0	0	0	0	0	0
TÉGLÁS	0	0	0	0	7 942 000	7 942 000	7 581 000	-361 000	0	0	0	0
TÉPE	61 600 000	61 600 000	61 600 000	0	0	0	0	0	0	0	0	0
TISZACSEGE	0	0	0	0	7 220 000	7 220 000	5 054 000	-2 166 000	0	0	0	0
TISZAGYULAHÁZA	0	0	0	0	0	0	0	0	0	0	0	0
TOLD	0	0	0	0	0	0	0	0	0	0	0	0
ÚJIRÁZ	0	0	0	0	0	0	0	0	0	0	0	0
ÚJLÉTA	0	0	0	0	0	0	0	0	0	0	0	0
ÚJSZENTMARGITA	0	0	0	0	0	0	0	0	0	0	0	0
ÚJTIKOS	0	0	0	0	0	0	0	0	0	0	0	0
VÁMOSPÉRC	0	0	0	0	0	0	0	0	0	0	0	0
VÁNCSOD	0	0	0	0	0	0	0	0	0	0	0	0
VEKERD	0	0	0	0	0	0	0	0	0	0	0	0
ZSÁKA	0	0	0	0	0	0	0	0	0	0	0	0
MEGYE ÖNKORMÁNYZATAI ÖSSZESEN	889 350 000	889 350 000	891 660 000	2 310 000	319 485 000	316 958 000	326 344 000	9 386 000	30 670 000	20 610 000	20 610 000	0

MAGYAR KÖZLÖNY

2004/193/II. szám

A HELYI ÖNKORMÁNYZATOK 2003. ÉVI TERVEZETT-TÉNYLEGES NORMATÍV ÁLLAMI HOZZÁJÁRULÁSÁNAK ELSZÁMOLÁSA

HAJDÚ-BIHAR MEGYE

Megyekód: 09

Önkormányzat	Óvodai nevelés				Iskolai oktatás				Különleges gondozás keretében nyújtott ellátás			
	Állami hozzájárulás, Ft				Állami hozzájárulás, Ft				Állami hozzájárulás, Ft			
	Tervezett	Módosított	Tényleges	Eltérés	Tervezett	Módosított	Tényleges	Eltérés	Tervezett	Módosított	Tényleges	Eltérés
MEGYEI ÖNKORMÁNYZAT	2 184 000	2 002 000	2 366 000	364 000	184 794 000	187 272 000	192 114 000	4 842 000	201 740 000	199 590 000	192 659 000	-6 931 000
ÁLMOSD	15 106 000	15 106 000	15 106 000	0	37 719 000	37 144 000	37 144 000	0	3 440 000	3 440 000	3 440 000	0
ÁRTÁND	4 550 000	4 550 000	4 368 000	-182 000	0	0	0	0	0	0	0	0
BAGAMÉR	18 564 000	18 564 000	18 564 000	0	58 326 000	58 132 000	57 758 000	-374 000	8 600 000	8 600 000	8 600 000	0
BAKONSZEG	7 280 000	7 280 000	7 462 000	182 000	26 670 000	25 714 000	25 714 000	0	0	0	0	0
BALMAZÚJVÁROS	127 218 000	127 218 000	127 218 000	0	562 593 000	562 593 000	559 291 000	-3 302 000	19 780 000	19 780 000	19 780 000	0
BÁRÁND	12 740 000	12 740 000	12 740 000	0	44 605 000	44 418 000	44 612 000	194 000	0	0	0	0
BEDŐ	3 094 000	3 094 000	3 094 000	0	8 181 000	8 181 000	7 613 000	-568 000	430 000	430 000	430 000	0
BEREKBÖSZÖRMÉNY	14 196 000	14 196 000	14 196 000	0	45 304 000	45 304 000	44 909 000	-395 000	0	0	0	0
BERETTYÓÚJFALU	87 906 000	87 906 000	87 724 000	-182 000	1 038 717 000	1 038 717 000	1 011 751 000	-26 966 000	30 530 000	30 530 000	39 130 000	8 600 000
BIHARDANCSHÁZA	1 092 000	1 092 000	1 092 000	0	0	0	0	0	0	0	0	0
BIHARKERESZTES	25 662 000	25 662 000	25 662 000	0	98 106 000	97 912 000	98 840 000	928 000	1 720 000	1 720 000	2 150 000	430 000
BIHARNAGYBAJOM	23 842 000	24 206 000	24 570 000	364 000	59 567 000	58 840 000	58 653 000	-187 000	11 610 000	12 040 000	12 040 000	0
BIHARTORDA	6 370 000	6 370 000	6 006 000	-364 000	20 352 000	20 352 000	19 784 000	-568 000	0	0	0	0
BOCSKAIKERT	19 110 000	19 110 000	19 110 000	0	44 133 000	42 637 000	42 443 000	-194 000	0	0	0	0
BOJT	4 550 000	5 096 000	5 278 000	182 000	11 451 000	11 264 000	11 271 000	7 000	2 150 000	2 150 000	2 150 000	0
CSÖKMŐ	14 924 000	14 924 000	14 924 000	0	41 356 000	40 788 000	40 975 000	187 000	6 450 000	6 450 000	6 450 000	0
DARVAS	5 824 000	5 824 000	5 642 000	-182 000	13 889 000	13 889 000	14 083 000	194 000	430 000	430 000	430 000	0
DEBRECEN	1 081 808 000	1 069 978 000	1 080 170 000	10 192 000	7 236 997 000	7 158 120 000	7 071 202 000	-86 918 000	365 225 000	364 140 000	374 230 000	10 090 000
DERECSE	57 512 000	57 330 000	57 330 000	0	274 615 000	273 867 000	273 822 000	-45 000	13 330 000	13 330 000	13 330 000	0
EBES	26 936 000	26 390 000	27 118 000	728 000	96 047 000	96 047 000	96 040 000	-7 000	6 880 000	6 880 000	6 880 000	0
EGYEK	35 490 000	35 490 000	35 854 000	364 000	89 201 000	89 201 000	89 014 000	-187 000	15 050 000	15 050 000	15 910 000	860 000
ESZTÁR	11 648 000	11 648 000	12 376 000	728 000	30 064 000	30 064 000	30 064 000	0	0	0	0	0
FOLYÁS	0	0	0	0	0	0	0	0	0	0	0	0
FÖLDES	28 210 000	28 210 000	28 028 000	-182 000	75 688 000	75 688 000	75 681 000	-7 000	5 160 000	5 160 000	5 160 000	0
FURTA	6 188 000	6 188 000	5 642 000	-546 000	22 521 000	22 521 000	22 715 000	194 000	0	0	0	0
FÜLÖP	8 736 000	8 736 000	8 918 000	182 000	42 008 000	42 008 000	42 195 000	187 000	3 870 000	3 870 000	4 730 000	860 000
GÁBORJÁN	9 100 000	8 918 000	8 554 000	-364 000	20 324 000	21 079 000	21 079 000	0	0	0	0	0
GÖRBEHÁZA	15 652 000	15 652 000	15 834 000	182 000	45 582 000	45 582 000	45 007 000	-575 000	0	0	0	0
HAJDÚBAGOS	14 742 000	14 742 000	14 560 000	-182 000	31 270 000	31 270 000	31 270 000	0	0	0	0	0
HAJDÚBÖSZÖRMÉNY	205 660 000	205 660 000	202 748 000	-2 912 000	1 049 555 000	1 037 555 000	1 036 918 000	-637 000	46 870 000	46 870 000	46 010 000	-860 000

A HELYI ÖNKORMÁNYZATOK 2003. ÉVI TERVEZETT-TÉNYLEGES NORMATÍV ÁLLAMI HOZZÁJÁRULÁSÁNAK ELSZÁMOLÁSA

402

HAJDÚ-BIHAR MEGYE

Megyekód: 09

Önkormányzat	Óvodai nevelés				Iskolai oktatás				Különleges gondozás keretében nyújtott ellátás			
	Állami hozzájárulás, Ft				Állami hozzájárulás, Ft				Állami hozzájárulás, Ft			
	Tervezett	Módosított	Tényleges	Eltérés	Tervezett	Módosított	Tényleges	Eltérés	Tervezett	Módosított	Tényleges	Eltérés
HAJDÚDOROG	34 216 000	34 216 000	35 126 000	910 000	105 266 000	105 266 000	104 705 000	-561 000	18 920 000	18 920 000	19 780 000	860 000
HAJDÚHADHÁZ	108 472 000	108 472 000	108 836 000	364 000	375 600 000	374 880 000	370 204 000	-4 676 000	69 660 000	69 660 000	70 950 000	1 290 000
HAJDÚNÁNÁS	110 656 000	110 656 000	113 022 000	2 366 000	780 310 000	769 582 000	757 914 000	-11 668 000	29 670 000	29 670 000	30 100 000	430 000
HAJDÚSÁMSON	77 714 000	76 258 000	76 258 000	0	238 679 000	237 557 000	237 176 000	-381 000	28 380 000	27 950 000	27 950 000	0
HAJDÚSZOBOSZLÓ	147 966 000	143 598 000	137 956 000	-5 642 000	789 157 000	780 423 000	778 217 000	-2 206 000	9 801 000	10 770 000	4 300 000	-6 470 000
HAJDÚSZOVÁT	19 656 000	20 202 000	20 202 000	0	65 546 000	64 597 000	64 597 000	0	10 320 000	9 890 000	9 890 000	0
HENCIDA	10 192 000	10 192 000	11 648 000	1 456 000	20 275 000	19 340 000	19 347 000	7 000	15 910 000	15 050 000	15 480 000	430 000
HORTOBÁGY	7 644 000	7 644 000	9 282 000	1 638 000	30 356 000	30 356 000	31 125 000	769 000	1 720 000	1 720 000	1 290 000	-430 000
HOSSZÚPÁLYI	48 594 000	48 594 000	48 776 000	182 000	117 425 000	117 425 000	114 578 000	-2 847 000	31 390 000	31 390 000	31 390 000	0
KABA	45 864 000	45 864 000	44 226 000	-1 638 000	136 538 000	136 538 000	135 977 000	-561 000	12 900 000	12 900 000	13 330 000	430 000
KISMARJA	12 558 000	12 558 000	12 376 000	-182 000	31 609 000	31 609 000	31 976 000	367 000	2 580 000	2 580 000	2 150 000	-430 000
KOKAD	8 372 000	8 372 000	8 008 000	-364 000	15 586 000	15 586 000	15 766 000	180 000	4 300 000	4 300 000	3 870 000	-430 000
KOMÁDI	39 858 000	39 130 000	39 130 000	0	118 797 000	117 086 000	117 086 000	0	11 180 000	11 180 000	12 040 000	860 000
KONYÁR	16 926 000	16 926 000	16 744 000	-182 000	49 904 000	49 904 000	49 904 000	0	6 450 000	6 450 000	6 880 000	430 000
KÖRÖSSZAKÁL	6 370 000	6 370 000	6 734 000	364 000	19 784 000	19 590 000	19 971 000	381 000	0	0	0	0
KÖRÖSSZEGAPÁTI	4 550 000	4 550 000	4 550 000	0	17 734 000	17 734 000	17 734 000	0	0	0	0	0
LÉTAVÉRTES	66 248 000	66 248 000	65 338 000	-910 000	166 995 000	166 995 000	165 485 000	-1 510 000	13 330 000	13 330 000	14 190 000	860 000
MAGYARHOMOROG	5 096 000	5 096 000	4 914 000	-182 000	19 915 000	19 915 000	20 483 000	568 000	1 290 000	1 290 000	1 290 000	0
MEZŐPETERD	3 458 000	3 094 000	3 094 000	0	4 301 000	4 114 000	4 114 000	0	0	0	0	0
MEZŐSAS	4 186 000	4 186 000	4 368 000	182 000	12 573 000	12 573 000	12 302 000	-271 000	0	0	0	0
MIKEPÉRC	19 110 000	18 928 000	18 564 000	-364 000	58 279 000	57 898 000	57 323 000	-575 000	0	0	0	0
MONOSTORPÁLYI	12 012 000	12 012 000	12 194 000	182 000	41 828 000	41 828 000	41 828 000	0	430 000	430 000	430 000	0
NAGYHEGYES	16 926 000	16 926 000	17 290 000	364 000	56 708 000	56 708 000	56 521 000	-187 000	430 000	430 000	430 000	0
NAGYKEREKI	10 920 000	10 920 000	10 920 000	0	27 743 000	27 168 000	27 168 000	0	0	0	0	0
NAGYRÁBÉ	15 106 000	15 106 000	15 288 000	182 000	49 656 000	49 656 000	49 843 000	187 000	3 870 000	3 870 000	3 870 000	0
NÁDUDVAR	63 700 000	63 700 000	62 972 000	-728 000	228 345 000	228 345 000	227 729 000	-616 000	11 610 000	11 610 000	12 040 000	430 000
NYÁRACSÁD	28 938 000	28 938 000	30 940 000	2 002 000	86 307 000	86 307 000	85 143 000	-1 164 000	9 460 000	9 460 000	9 460 000	0
NYÁRADONY	64 246 000	64 246 000	64 792 000	546 000	198 318 000	198 318 000	195 143 000	-3 175 000	31 390 000	31 390 000	30 530 000	-860 000
NYÁRÁBRÁNY	26 572 000	26 572 000	27 482 000	910 000	91 681 000	91 681 000	90 760 000	-921 000	4 730 000	4 300 000	4 300 000	0
NYÁRMÁRTONFALVA	13 104 000	12 740 000	13 104 000	364 000	48 574 000	48 574 000	48 560 000	-14 000	0	0	0	0
POCSAJ	29 484 000	29 302 000	29 302 000	0	66 404 000	66 037 000	66 037 000	0	10 320 000	10 320 000	10 320 000	0

MAGYAR KÖZLÖNY

2004/193/II. szám

A HELYI ÖNKORMÁNYZATOK 2003. ÉVI TERVEZETT-TÉNYLEGES NORMATÁV ÁLLAMI HOZZÁJÁRULÁSÁNAK ELSZÁMOLÁSA

HAJDÚ-BIHAR MEGYE

Megyekód: 09

Önkormányzat	Óvodai nevelés				Iskolai oktatás				Különleges gondozás keretében nyújtott ellátás			
	Állami hozzájárulás, Ft				Állami hozzájárulás, Ft				Állami hozzájárulás, Ft			
	Tervezett	Módosított	Tényleges	Eltérés	Tervezett	Módosított	Tényleges	Eltérés	Tervezett	Módosított	Tényleges	Eltérés
POLGÁR	55 510 000	55 510 000	55 510 000	0	291 884 000	296 320 000	296 199 000	-121 000	12 900 000	12 470 000	13 330 000	860 000
PÜSPÖKLADÁNY	111 020 000	111 020 000	110 838 000	-182 000	647 027 000	649 895 000	653 968 000	4 073 000	33 110 000	26 660 000	25 800 000	-860 000
SÁP	10 556 000	10 556 000	10 738 000	182 000	21 717 000	21 717 000	21 717 000	0	0	0	0	0
SÁRÁND	16 016 000	16 016 000	15 834 000	-182 000	47 770 000	47 770 000	47 202 000	-568 000	0	0	0	0
SÁRRÉTUDVARI	21 476 000	21 476 000	22 204 000	728 000	59 027 000	59 027 000	58 092 000	-935 000	3 870 000	3 870 000	2 580 000	-1 290 000
SZENTPÉTERSZEG	11 648 000	11 648 000	11 648 000	0	34 823 000	34 823 000	34 816 000	-7 000	0	0	0	0
SZEREP	11 466 000	11 466 000	11 466 000	0	37 546 000	37 546 000	36 396 000	-1 150 000	5 590 000	5 590 000	5 160 000	-430 000
TETÉTLÉN	13 286 000	13 104 000	13 468 000	364 000	29 919 000	29 919 000	29 912 000	-7 000	0	430 000	430 000	0
TÉGLÁS	47 684 000	47 684 000	47 866 000	182 000	139 965 000	139 965 000	138 642 000	-1 323 000	20 640 000	20 640 000	21 500 000	860 000
TÉPE	10 556 000	10 556 000	10 920 000	364 000	20 768 000	20 768 000	20 455 000	-313 000	0	0	0	0
TISZACSEGE	34 762 000	34 762 000	34 216 000	-546 000	108 689 000	108 689 000	111 286 000	2 597 000	6 880 000	6 880 000	6 880 000	0
TISZAGYULAHÁZA	4 186 000	4 186 000	4 186 000	0	16 266 000	16 266 000	16 266 000	0	0	0	0	0
TOLD	4 004 000	4 004 000	4 004 000	0	0	0	0	0	0	0	0	0
ÚJIRÁZ	3 458 000	3 458 000	3 640 000	182 000	10 093 000	10 093 000	9 712 000	-381 000	0	0	0	0
ÚJLÉTA	10 192 000	10 192 000	10 010 000	-182 000	21 897 000	21 897 000	22 853 000	956 000	3 440 000	3 440 000	3 440 000	0
ÚJSZENTMARGITA	12 558 000	12 558 000	13 286 000	728 000	36 999 000	36 999 000	36 618 000	-381 000	0	0	0	0
ÚJTIKOS	6 006 000	6 006 000	5 824 000	-182 000	18 288 000	18 288 000	18 101 000	-187 000	0	0	0	0
VÁMOSPÉRC	40 040 000	40 040 000	40 950 000	910 000	114 445 000	113 129 000	113 704 000	575 000	9 890 000	9 890 000	9 890 000	0
VÁNCSOD	10 374 000	10 192 000	10 192 000	0	16 986 000	16 612 000	16 619 000	7 000	0	0	0	0
VEKERD	0	0	0	0	0	0	0	0	0	0	0	0
ZSÁKA	12 922 000	12 558 000	12 558 000	0	34 269 000	33 708 000	33 708 000	0	4 730 000	4 730 000	4 730 000	0
MEGYE ÖNKORMÁNYZATAI ÖSSZESEN	3 422 328 000	3 402 490 000	3 415 048 000	12 558 000	17 088 206 000	16 973 180 000	16 832 944 000	-140 236 000	1 184 356 000	1 173 920 000	1 183 509 000	9 589 000

A HELYI ÖNKORMÁNYZATOK 2003. ÉVI TERVEZETT-TÉNYLEGES NORMATÍV ÁLLAMI HOZZÁJÁRULÁSÁNAK ELSZÁMOLÁSA

404

HAJDÚ-BIHAR MEGYE

Megyekód: 09

Önkormányzat	Alapfokú művészetoktatás				Bentlakásos közoktatási intézményi ellátás				Kiegészítő hozzájárulás egyéb közoktatási feladatokhoz			
	Állami hozzájárulás, Ft				Állami hozzájárulás, Ft				Állami hozzájárulás, Ft			
	Tervezett	Módosított	Tényleges	Eltérés	Tervezett	Módosított	Tényleges	Eltérés	Tervezett	Módosított	Tényleges	Eltérés
MEGYEI ÖNKORMÁNYZAT	0	0	0	0	263 610 000	262 270 000	257 580 000	-4 690 000	21 638 000	27 538 000	24 353 000	-3 185 000
ÁLMOSD	0	0	0	0	0	0	0	0	15 150 500	15 078 500	14 426 500	-652 000
ÁRTÁND	0	0	0	0	0	0	0	0	1 670 000	1 670 000	1 579 500	-90 500
BAGAMÉR	0	0	0	0	0	0	0	0	34 227 000	35 607 000	34 925 000	-682 000
BAKONSZEG	0	0	0	0	0	0	0	0	8 940 000	8 114 000	7 956 000	-158 000
BALMAZÚJVÁROS	27 464 000	27 464 000	27 800 000	336 000	0	0	0	0	113 973 000	113 701 000	104 147 000	-9 554 000
BÁRÁND	0	0	0	0	0	0	0	0	13 634 000	13 634 000	12 676 000	-958 000
BEDŐ	0	0	0	0	0	0	0	0	9 369 500	8 959 500	10 283 000	1 323 500
BEREKBÖSZÖRMÉNY	0	0	0	0	0	0	0	0	44 840 000	37 955 000	37 710 000	-245 000
BERETTYÓÚJFALU	25 500 000	25 500 000	25 400 000	-100 000	173 250 000	173 250 000	164 340 000	-8 910 000	75 691 000	75 895 000	67 417 000	-8 478 000
BIHARDANCSHÁZA	0	0	0	0	0	0	0	0	438 000	438 000	468 000	30 000
BIHARKERESZTES	0	0	0	0	0	0	0	0	25 834 500	30 588 700	29 116 100	-1 472 600
BIHARNAGYBAJOM	4 686 000	3 498 000	4 758 000	1 260 000	0	0	0	0	19 268 000	17 846 000	17 529 000	-317 000
BIHARTORDA	0	0	0	0	0	0	0	0	10 409 500	10 239 500	10 626 500	387 000
BOCSKAIKERT	0	0	0	0	0	0	0	0	18 644 500	17 642 500	16 702 500	-940 000
BOJT	0	0	0	0	0	0	0	0	11 568 000	11 124 000	9 800 000	-1 324 000
CSÖKMŐ	11 596 000	11 496 000	11 232 000	-264 000	0	0	0	0	15 874 000	15 802 000	15 442 000	-360 000
DARVAS	0	0	0	0	0	0	0	0	7 031 500	7 031 500	6 830 000	-201 500
DEBRECEN	132 402 000	121 536 000	133 766 000	12 230 000	989 820 000	949 520 000	947 190 000	-2 330 000	766 467 500	748 812 500	671 695 500	-77 117 000
DERECSKE	25 616 000	25 020 000	26 014 000	994 000	25 410 000	24 750 000	24 750 000	0	34 890 000	31 840 000	32 382 500	542 500
EBES	25 966 000	18 524 000	18 724 000	200 000	0	0	0	0	14 415 000	14 255 000	13 312 500	-942 500
EGYEK	0	0	0	0	0	0	0	0	13 551 000	13 908 000	11 395 000	-2 513 000
ESZTÁR	0	0	0	0	0	0	0	0	10 458 000	9 598 000	9 116 500	-481 500
FOLYÁS	0	0	0	0	0	0	0	0	0	0	0	0
FÖLDES	19 854 000	19 854 000	20 948 000	1 094 000	0	0	0	0	9 150 000	9 150 000	8 662 500	-487 500
FURTA	0	0	0	0	0	0	0	0	7 123 500	7 123 500	7 601 500	478 000
FÜLÖP	0	0	0	0	0	0	0	0	15 788 500	15 788 500	15 491 500	-297 000
GÁBORJÁN	0	0	0	0	0	0	0	0	9 485 500	9 756 000	10 262 500	506 500
GÖRBEHÁZA	0	0	0	0	0	0	0	0	14 612 500	13 822 500	13 754 500	-68 000
HAJDÚBAGOS	0	0	0	0	0	0	0	0	14 510 000	14 010 000	14 616 000	606 000
HAJDÚBÖSZÖRMÉNY	59 918 000	59 918 000	63 514 000	3 596 000	57 770 000	57 770 000	56 760 000	-1 010 000	169 737 000	169 737 000	151 923 500	-17 813 500

MAGYAR KÖZLÖNY

2004/193/II. szám

A HELYI ÖNKORMÁNYZATOK 2003. ÉVI TERVEZETT-TÉNYLEGES NORMATÍV ÁLLAMI HOZZÁJÁRULÁSÁNAK ELSZÁMOLÁSA

HAJDÚ-BIHAR MEGYE

Megyekód: 09

Önkormányzat	Alapfokú művészetoktatás				Bentlakásos közoktatási intézményi ellátás				Kiegészítő hozzájárulás egyéb közoktatási feladatokhoz			
	Állami hozzájárulás, Ft				Állami hozzájárulás, Ft				Állami hozzájárulás, Ft			
	Tervezett	Módosított	Tényleges	Eltérés	Tervezett	Módosított	Tényleges	Eltérés	Tervezett	Módosított	Tényleges	Eltérés
HAJDÚDOROG	22 600 000	22 600 000	22 300 000	-300 000	0	0	0	0	17 910 000	17 910 000	15 578 000	-2 332 000
HAJDÚHADHÁZ	39 386 000	37 670 000	39 526 000	1 856 000	0	0	0	0	123 843 500	125 169 500	122 414 500	-2 755 000
HAJDÚNÁNÁS	13 774 000	13 774 000	14 208 000	434 000	24 420 000	22 770 000	18 810 000	-3 960 000	81 395 000	76 019 000	67 819 000	-8 200 000
HAJDÚSÁMSON	16 106 000	16 106 000	16 932 000	826 000	0	0	0	0	20 990 000	20 990 000	26 637 000	5 647 000
HAJDÚSZOBOSZLÓ	23 170 000	23 170 000	23 572 000	402 000	71 940 000	69 630 000	64 350 000	-5 280 000	100 223 500	109 354 000	91 038 000	-18 316 000
HAJDÚSZOVÁT	0	0	0	0	0	0	0	0	19 155 000	17 819 000	18 252 000	433 000
HENCIDA	0	0	0	0	0	0	0	0	14 998 000	14 806 000	14 586 000	-220 000
HORTOBÁGY	0	0	0	0	16 850 000	16 190 000	17 510 000	1 320 000	10 950 000	9 940 000	8 940 500	-999 500
HOSSZÚPÁLYI	0	0	0	0	0	0	0	0	33 135 000	33 135 000	37 243 000	4 108 000
KABA	0	0	0	0	0	0	0	0	16 323 000	17 615 000	16 668 500	-946 500
KISMARJA	0	0	0	0	0	0	0	0	11 595 500	11 595 500	11 505 500	-90 000
KOKAD	0	0	0	0	0	0	0	0	10 065 000	9 708 000	9 530 000	-178 000
KOMÁDI	0	0	0	0	0	0	0	0	35 421 000	29 521 000	30 282 000	761 000
KONYÁR	0	0	0	0	0	0	0	0	20 924 000	20 924 000	20 720 000	-204 000
KÖRÖSSZAKÁL	0	0	0	0	0	0	0	0	25 520 000	24 994 000	22 800 000	-2 194 000
KÖRÖSSZEGAPÁTI	0	0	0	0	0	0	0	0	20 425 500	20 425 500	18 618 500	-1 807 000
LÉTAVÉRTES	0	0	0	0	0	0	0	0	54 214 000	54 435 000	52 186 000	-2 249 000
MAGYARHOMOROG	0	0	0	0	0	0	0	0	11 758 000	9 818 000	9 233 500	-584 500
MEZŐPETERD	0	0	0	0	0	0	0	0	3 879 500	3 239 500	3 171 500	-68 000
MEZŐSAS	0	0	0	0	0	0	0	0	6 923 000	6 923 000	5 401 000	-1 522 000
MIKEPÉRC	6 758 000	6 758 000	8 974 000	2 216 000	0	0	0	0	12 433 500	11 430 500	9 108 000	-2 322 500
MONOSTORPÁLYI	0	0	0	0	0	0	0	0	14 612 000	14 567 000	14 667 000	100 000
NAGYHEGYES	0	0	0	0	0	0	0	0	23 249 500	21 999 500	19 651 000	-2 348 500
NAGYKEREKI	0	0	0	0	0	0	0	0	12 226 500	11 728 500	11 728 500	0
NAGYRÁBÉ	0	0	0	0	0	0	0	0	24 757 900	25 000 900	27 486 800	2 485 900
NÁDUDVAR	21 782 000	21 782 000	20 196 000	-1 586 000	8 250 000	8 250 000	8 580 000	330 000	28 460 000	28 460 000	30 720 000	2 260 000
NYÁRACSÁD	0	0	0	0	0	0	0	0	19 961 700	18 401 700	19 272 500	870 800
NYÁRADONY	0	0	0	0	3 300 000	3 300 000	2 970 000	-330 000	52 669 500	49 999 500	51 192 000	1 192 500
NYÁRABRÁNY	0	0	0	0	0	0	0	0	20 185 500	19 471 500	18 263 500	-1 208 000
NYÁRMÁRTONFALVA	0	0	0	0	0	0	0	0	14 992 000	14 608 000	14 602 000	-6 000
POCSAJ	0	0	0	0	0	0	0	0	27 303 000	28 122 000	28 122 000	0

A HELYI ÖNKORMÁNYZATOK 2003. ÉVI TERVEZETT-TÉNYLEGES NORMATÁV ÁLLAMI HOZZÁJÁRULÁSÁNAK ELSZÁMOLÁSA

406

HAJDÚ-BIHAR MEGYE

Megyekód: 09

Önkormányzat	Alapfokú művészetoktatás				Bentlakásos közoktatási intézményi ellátás				Kiegészítő hozzájárulás egyéb közoktatási feladatokhoz			
	Állami hozzájárulás, Ft				Állami hozzájárulás, Ft				Állami hozzájárulás, Ft			
	Tervezett	Módosított	Tényleges	Eltérés	Tervezett	Módosított	Tényleges	Eltérés	Tervezett	Módosított	Tényleges	Eltérés
POLGÁR	0	0	0	0	9 240 000	10 230 000	10 230 000	0	56 923 000	56 923 000	55 180 000	-1 743 000
PÜSPÖKLADÁNY	45 384 000	45 384 000	44 616 000	-768 000	20 790 000	20 790 000	21 120 000	330 000	88 176 000	87 184 000	86 226 500	-957 500
SÁP	0	0	0	0	0	0	0	0	11 450 000	11 170 000	11 274 000	104 000
SÁRÁND	11 088 000	9 834 000	9 900 000	66 000	0	0	0	0	16 418 500	16 418 500	15 800 000	-618 500
SÁRRÉTUDVARI	29 050 000	29 050 000	28 812 000	-238 000	0	0	0	0	15 924 000	14 594 000	14 486 000	-108 000
SZENTPÉTERSZEG	0	0	0	0	0	0	0	0	21 143 500	18 943 500	18 688 000	-255 500
SZEREP	0	0	0	0	0	0	0	0	17 535 000	17 535 000	17 201 000	-334 000
TETÉTLÉN	3 036 000	3 036 000	7 062 000	4 026 000	0	0	0	0	14 655 000	15 908 000	15 713 000	-195 000
TÉGLÁS	20 608 000	17 214 000	16 454 000	-760 000	0	0	0	0	29 263 500	29 263 500	29 377 000	113 500
TÉPE	0	0	0	0	0	0	0	0	7 757 000	7 017 000	7 203 000	186 000
TISZACSEGE	0	0	0	0	0	0	0	0	27 835 000	26 395 000	26 000 000	-395 000
TISZAGYULAHÁZA	0	0	0	0	0	0	0	0	4 580 500	4 880 500	5 050 500	170 000
TOLD	0	0	0	0	0	0	0	0	1 696 000	1 696 000	1 266 000	-430 000
ÚJIRÁZ	0	0	0	0	0	0	0	0	4 275 000	3 815 000	3 591 000	-224 000
ÚJLÉTA	0	0	0	0	0	0	0	0	15 905 000	15 653 000	15 742 000	89 000
ÚJSZENTMARGITA	0	0	0	0	0	0	0	0	24 555 200	25 586 200	25 976 500	390 300
ÚJTIKOS	0	0	0	0	0	0	0	0	6 801 000	6 801 000	6 016 500	-784 500
VÁMOSPÉRC	0	0	0	0	0	0	0	0	27 855 500	23 325 500	21 803 500	-1 522 000
VÁNCSOD	0	0	0	0	0	0	0	0	5 515 500	5 467 500	4 957 500	-510 000
VEKERD	0	0	0	0	0	0	0	0	0	0	0	0
ZSÁKA	0	0	0	0	0	0	0	0	25 212 400	24 925 900	24 213 900	-712 000
MEGYE ÖNKORMÁNYZATAI ÖSSZESEN	585 744 000	559 188 000	584 708 000	25 520 000	1 664 650 000	1 618 720 000	1 594 190 000	-24 530 000	2 842 365 700	2 798 297 400	2 635 404 800	-162 892 600

M A G Y A R K Ö Z L Ö N Y

2004/193/II. szám

A HELYI ÖNKORMÁNYZATOK 2003. ÉVI TERVEZETT-TÉNYLEGES NORMATÍV ÁLLAMI HOZZÁJÁRULÁSÁNAK ELSZÁMOLÁSA

HAJDÚ-BIHAR MEGYE

Megyekód: 09

Önkormányzat	Helyi közművelődési és közgyűjteményi feladatok				Megyei/fővárosi közművelődési, közgyűjteményi feladatok				SZJA 2002. a megyei önkormányzatoknál (csak kamathoz)			
	Állami hozzájárulás, Ft				Állami hozzájárulás, Ft				Állami hozzájárulás, Ft			
	Tervezett	Módosított	Tényleges	Eltérés	Tervezett	Módosított	Tényleges	Eltérés	Tervezett	Módosított	Tényleges	Eltérés
MEGYEI ÖNKORMÁNYZAT	0	0	0	0	304 087 767	304 087 767	304 087 767	0	123 941 860	131 773 740	131 773 740	0
ÁLMOSD	2 017 454	2 017 454	2 017 454	0	0	0	0	0	0	0	0	0
ÁRTÁND	642 778	642 778	642 778	0	0	0	0	0	0	0	0	0
BAGAMÉR	2 867 436	2 867 436	2 867 436	0	0	0	0	0	0	0	0	0
BAKONSZEG	1 445 972	1 445 972	1 445 972	0	0	0	0	0	0	0	0	0
BALMAZÚJVÁROS	20 780 556	20 780 556	20 780 556	0	0	0	0	0	0	0	0	0
BÁRÁND	3 213 890	3 213 890	3 213 890	0	0	0	0	0	0	0	0	0
BEDŐ	375 418	375 418	375 418	0	0	0	0	0	0	0	0	0
BEREKBÖSZÖRMÉNY	2 184 554	2 184 554	2 184 554	0	0	0	0	0	0	0	0	0
BERETTYÓÚJFALU	18 003 354	18 003 354	18 003 354	0	0	0	0	0	0	0	0	0
BIHARDANCSHÁZA	248 422	248 422	248 422	0	0	0	0	0	0	0	0	0
BIHARKERESZTES	4 882 662	4 882 662	4 882 662	0	0	0	0	0	0	0	0	0
BIHARNAGYBAJOM	3 462 312	3 462 312	3 462 312	0	0	0	0	0	0	0	0	0
BIHARTORDA	1 141 850	1 141 850	1 141 850	0	0	0	0	0	0	0	0	0
BOCSKAIKERT	2 767 176	2 767 176	2 767 176	0	0	0	0	0	0	0	0	0
BOJT	699 592	699 592	699 592	0	0	0	0	0	0	0	0	0
CSÖKMŐ	2 527 666	2 527 666	2 527 666	0	0	0	0	0	0	0	0	0
DARVAS	809 878	809 878	809 878	0	0	0	0	0	0	0	0	0
DEBRECEN	232 667 812	232 667 812	232 667 812	0	0	0	0	0	0	0	0	0
DERECSKE	10 460 460	10 460 460	10 460 460	0	0	0	0	0	0	0	0	0
EBES	5 137 768	5 137 768	5 137 768	0	0	0	0	0	0	0	0	0
EGYEK	6 663 948	6 663 948	6 663 948	0	0	0	0	0	0	0	0	0
ESZTÁR	1 615 300	1 615 300	1 615 300	0	0	0	0	0	0	0	0	0
FOLYÁS	483 476	483 476	483 476	0	0	0	0	0	0	0	0	0
FÖLDES	5 008 544	5 008 544	5 008 544	0	0	0	0	0	0	0	0	0
FURTA	1 395 842	1 395 842	1 395 842	0	0	0	0	0	0	0	0	0
FÜLÖP	2 125 512	2 125 512	2 125 512	0	0	0	0	0	0	0	0	0
GÁBORJÁN	1 076 124	1 076 124	1 076 124	0	0	0	0	0	0	0	0	0
GÖRBEHÁZA	3 016 712	3 016 712	3 016 712	0	0	0	0	0	0	0	0	0
HAJDÚBAGOS	2 226 886	2 226 886	2 226 886	0	0	0	0	0	0	0	0	0
HAJDÚBÖSZÖRMÉNY	36 167 124	36 167 124	36 167 124	0	0	0	0	0	0	0	0	0

A HELYI ÖNKORMÁNYZATOK 2003. ÉVI TERVEZETT-TÉNYLEGES NORMATÍV ÁLLAMI HOZZÁJÁRULÁSÁNAK ELSZÁMOLÁSA

HAJDÚ-BIHAR MEGYE

Megyekód: 09

Önkormányzat	Helyi közművelődési és közgyűjteményi feladatok				Megyei/fővárosi közművelődési, közgyűjteményi feladatok				SZJA 2002. a megyei önkormányzatoknál (csak kamathoz)			
	Állami hozzájárulás, Ft				Állami hozzájárulás, Ft				Állami hozzájárulás, Ft			
	Tervezett	Módosított	Tényleges	Eltérés	Tervezett	Módosított	Tényleges	Eltérés	Tervezett	Módosított	Tényleges	Eltérés
HAJDÚDOROG	10 647 612	10 647 612	10 647 612	0	0	0	0	0	0	0	0	0
HAJDÚHADHÁZ	14 887 496	14 887 496	14 887 496	0	0	0	0	0	0	0	0	0
HAJDÚNÁNÁS	20 741 566	20 741 566	20 741 566	0	0	0	0	0	0	0	0	0
HAJDÚSÁMSON	12 014 490	12 014 490	12 014 490	0	0	0	0	0	0	0	0	0
HAJDÚSZOBOSZLÓ	26 731 544	26 731 544	26 731 544	0	0	0	0	0	0	0	0	0
HAJDÚSZOVÁT	3 630 526	3 630 526	3 630 526	0	0	0	0	0	0	0	0	0
HENCIDA	1 501 672	1 501 672	1 501 672	0	0	0	0	0	0	0	0	0
HORTOBÁGY	1 922 764	1 922 764	1 922 764	0	0	0	0	0	0	0	0	0
HOSSZÚPÁLYI	6 270 706	6 270 706	6 270 706	0	0	0	0	0	0	0	0	0
KABA	7 380 250	7 380 250	7 380 250	0	0	0	0	0	0	0	0	0
KISMARJA	1 577 424	1 577 424	1 577 424	0	0	0	0	0	0	0	0	0
KOKAD	809 878	809 878	809 878	0	0	0	0	0	0	0	0	0
KOMÁDI	7 230 974	7 230 974	7 230 974	0	0	0	0	0	0	0	0	0
KONYÁR	2 627 926	2 627 926	2 627 926	0	0	0	0	0	0	0	0	0
KÖRÖSSZAKÁL	1 012 626	1 012 626	1 012 626	0	0	0	0	0	0	0	0	0
KÖRÖSSZEGAPÁTI	1 193 094	1 193 094	1 193 094	0	0	0	0	0	0	0	0	0
LÉTAVÉRTES	8 112 148	8 112 148	8 112 148	0	0	0	0	0	0	0	0	0
MAGYARHOMOROG	1 132 938	1 132 938	1 132 938	0	0	0	0	0	0	0	0	0
MEZŐPETERD	698 478	698 478	698 478	0	0	0	0	0	0	0	0	0
MEZŐSAS	828 816	828 816	828 816	0	0	0	0	0	0	0	0	0
MIKEPÉRC	3 939 104	3 939 104	3 939 104	0	0	0	0	0	0	0	0	0
MONOSTORPÁLYI	2 479 764	2 479 764	2 479 764	0	0	0	0	0	0	0	0	0
NAGYHEGYES	3 035 650	3 035 650	3 035 650	0	0	0	0	0	0	0	0	0
NAGYKEREKI	1 547 346	1 547 346	1 547 346	0	0	0	0	0	0	0	0	0
NAGYRÁBÉ	2 815 078	2 815 078	2 815 078	0	0	0	0	0	0	0	0	0
NÁDUDVAR	10 411 444	10 411 444	10 411 444	0	0	0	0	0	0	0	0	0
NYÁRACSÁD	4 648 722	4 648 722	4 648 722	0	0	0	0	0	0	0	0	0
NYÁRADONY	8 946 534	8 946 534	8 946 534	0	0	0	0	0	0	0	0	0
NYÁRÁBRÁNY	4 521 726	4 521 726	4 521 726	0	0	0	0	0	0	0	0	0
NYÁRMÁRTONFALVA	2 406 240	2 406 240	2 406 240	0	0	0	0	0	0	0	0	0
POCSAJ	3 124 770	3 124 770	3 124 770	0	0	0	0	0	0	0	0	0

A HELYI ÖNKORMÁNYZATOK 2003. ÉVI TERVEZETT-TÉNYLEGES NORMATÍV ÁLLAMI HOZZÁJÁRULÁSÁNAK ELSZÁMOLÁSA

HAJDÚ-BIHAR MEGYE

Megyekód: 09

Önkormányzat	Helyi közművelődési és közgyűteményi feladatok				Megyei/fővárosi közművelődési, közgyűteményi feladatok				SZJA 2002. a megyei önkormányzatoknál (csak kamathoz)			
	Állami hozzájárulás, Ft				Állami hozzájárulás, Ft				Állami hozzájárulás, Ft			
	Tervezett	Módosított	Tényleges	Eltérés	Tervezett	Módosított	Tényleges	Eltérés	Tervezett	Módosított	Tényleges	Eltérés
POLGÁR	9 589 312	9 589 312	9 589 312	0	0	0	0	0	0	0	0	0
PÜSPÖKLADÁNY	18 557 012	18 557 012	18 557 012	0	0	0	0	0	0	0	0	0
SÁP	1 229 856	1 229 856	1 229 856	0	0	0	0	0	0	0	0	0
SÁRÁND	2 680 284	2 680 284	2 680 284	0	0	0	0	0	0	0	0	0
SÁRRÉTUDVARI	3 555 888	3 555 888	3 555 888	0	0	0	0	0	0	0	0	0
SZENTPÉTERSZEG	1 402 526	1 402 526	1 402 526	0	0	0	0	0	0	0	0	0
SZEREP	1 901 598	1 901 598	1 901 598	0	0	0	0	0	0	0	0	0
TETÉTLÉN	1 660 974	1 660 974	1 660 974	0	0	0	0	0	0	0	0	0
TÉGLÁS	7 059 418	7 059 418	7 059 418	0	0	0	0	0	0	0	0	0
TÉPE	1 320 090	1 320 090	1 320 090	0	0	0	0	0	0	0	0	0
TISZACSEGE	5 825 106	5 825 106	5 825 106	0	0	0	0	0	0	0	0	0
TISZAGYULAHÁZA	963 610	963 610	963 610	0	0	0	0	0	0	0	0	0
TOLD	443 372	443 372	443 372	0	0	0	0	0	0	0	0	0
ÚJIRÁZ	754 178	754 178	754 178	0	0	0	0	0	0	0	0	0
ÚJLÉTA	1 222 058	1 222 058	1 222 058	0	0	0	0	0	0	0	0	0
ÚJSZENTMARGITA	1 919 422	1 919 422	1 919 422	0	0	0	0	0	0	0	0	0
ÚJTIKOS	1 086 150	1 086 150	1 086 150	0	0	0	0	0	0	0	0	0
VÁMOSPÉRC	6 245 084	6 245 084	6 245 084	0	0	0	0	0	0	0	0	0
VÁNCSOD	1 517 268	1 517 268	1 517 268	0	0	0	0	0	0	0	0	0
VEKERD	191 608	191 608	191 608	0	0	0	0	0	0	0	0	0
ZSÁKA	2 029 708	2 029 708	2 029 708	0	0	0	0	0	0	0	0	0
MEGYE ÖNKORMÁNYZATAI ÖSSZESEN	626 100 306	626 100 306	626 100 306	0	304 087 767	304 087 767	304 087 767	0	123 941 860	131 773 740	131 773 740	0

A HELYI ÖNKORMÁNYZATOK 2003. ÉVI TERVEZETT-TÉNYLEGES NORMATÍV ÁLLAMI HOZZÁJÁRULÁSÁNAK ELSZÁMOLÁSA

HAJDÚ-BIHAR MEGYE

Megyekód: 09

Önkormányzat	Normatív állami hozzájárulás összesen			
	Normatív állami hozzájárulás összesen			
	Tervezett	Módosított	Tényleges	Eltérés
MEGYEI ÖNKORMÁNYZAT	3 187 819 877	3 233 299 757	3 274 914 757	41 615 000
ÁLMOSD	108 531 421	107 884 421	107 703 281	-181 140
ÁRTÁND	19 856 392	19 856 392	19 583 892	-272 500
BAGAMÉR	182 551 636	184 406 876	184 054 876	-352 000
BAKONSZEG	76 075 381	74 293 381	75 725 381	1 432 000
BALMAZÚJVÁROS	1 196 326 832	1 196 054 832	1 181 905 832	-14 149 000
BÁRÁND	131 924 685	131 737 685	130 973 685	-764 000
BEDŐ	34 306 046	33 896 046	34 651 546	755 500
BEREKBÖSZÖRMÉNY	145 725 945	138 840 945	138 200 945	-640 000
BERETTYÓÚJFALU	1 698 000 281	1 698 204 281	1 660 125 681	-38 078 600
BIHARDANCSHÁZA	11 750 229	11 750 229	11 780 229	30 000
BIHARKERESZTES	257 155 845	261 716 045	262 657 445	941 400
BIHARNAGYBAJOM	187 691 926	185 148 926	186 725 836	1 576 910
BIHARTORDA	64 326 712	64 156 712	64 315 712	159 000
BOCSKAIKERT	124 874 178	122 376 178	121 242 178	-1 134 000
BOJT	51 781 616	51 696 616	47 217 620	-4 478 996
CSÖKMŐ	147 789 448	147 049 448	148 728 448	1 679 000
DARVAS	51 296 945	51 296 945	51 459 445	162 500
DEBRECEN	14 422 364 064	14 259 111 064	14 128 530 054	-130 581 010
DERECSE	596 376 211	591 140 211	592 455 711	1 315 500
EBES	232 292 068	221 617 068	221 771 568	154 500
EGYEK	290 199 681	290 556 681	287 738 191	-2 818 490
ESZTÁR	98 419 471	105 964 471	107 111 971	1 147 500
FOLYÁS	16 688 988	16 688 988	16 688 984	-4
FÖLDES	213 289 582	213 289 582	213 707 082	417 500
FURTA	66 870 308	66 870 308	68 228 304	1 357 996
FÜLÖP	111 854 808	111 358 728	112 290 728	932 000
GÁBORJÁN	62 271 268	63 114 768	63 257 268	142 500
GÖRBEHÁZA	136 482 317	135 692 317	134 879 317	-813 000
HAJDÚBAGOS	110 524 879	110 024 879	110 800 879	776 000
HAJDÚBÖSZÖRMÉNY	2 167 722 508	2 155 722 508	2 134 437 008	-21 285 500

A HELYI ÖNKORMÁNYZATOK 2003. ÉVI TERVEZETT-TÉNYLEGES NORMATÍV ÁLLAMI HOZZÁJÁRULÁSÁNAK ELSZÁMOLÁSA

HAJDÚ-BIHAR MEGYE

Megyekód: 09

Önkormányzat	Normatív állami hozzájárulás összesen			
	Normatív állami hozzájárulás összesen			
	Tervezett	Módosított	Tényleges	Eltérés
HAJDÚDOROG	368 352 812	368 352 812	366 929 812	-1 423 000
HAJDÚHADHÁZ	1 047 806 561	1 046 696 561	1 045 072 561	-1 624 000
HAJDÚNÁNÁS	1 374 891 801	1 357 137 801	1 338 153 801	-18 984 000
HAJDÚSÁMSON	617 685 899	614 677 899	621 297 899	6 620 000
HAJDÚSZOBOSZLÓ	1 840 941 882	1 835 629 382	1 861 776 170	26 146 788
HAJDÚSZOVÁT	194 911 455	191 895 115	193 032 115	1 137 000
HENCIDA	91 996 834	90 009 834	91 682 834	1 673 000
HORTOBÁGY	111 976 996	110 306 996	113 221 296	2 914 300
HOSSZÚPÁLYI	343 292 457	343 292 457	344 404 457	1 112 000
KABA	351 658 445	352 950 445	350 234 945	-2 715 500
KISMARJA	109 090 214	109 090 214	109 677 214	587 000
KOKAD	55 639 985	55 282 985	54 490 985	-792 000
KOMÁDI	364 868 543	356 529 543	358 150 543	1 621 000
KONYÁR	137 473 868	137 473 868	137 517 868	44 000
KÖRÖSSZAKÁL	75 516 108	74 796 108	73 347 108	-1 449 000
KÖRÖSSZEGAPÁTI	64 818 832	65 095 245	63 288 245	-1 807 000
LÉTAVÉRTES	469 103 964	469 324 964	466 768 964	-2 556 000
MAGYARHOMOROG	65 130 881	63 190 881	62 992 381	-198 500
MEZŐPETERD	29 479 847	28 288 847	28 220 847	-68 000
MEZŐSAS	44 778 882	44 778 882	43 167 882	-1 611 000
MIKEPÉRC	153 191 033	151 625 033	150 579 533	-1 045 500
MONOSTORPÁLYI	110 257 948	118 187 948	118 821 948	634 000
NAGYHEGYES	140 379 495	139 129 495	136 429 995	-2 699 500
NAGYKEREKI	92 431 633	91 358 633	91 358 633	0
NAGYRÁBÉ	149 742 415	149 985 415	153 192 315	3 206 900
NÁDUDVAR	532 942 799	532 942 799	534 106 599	1 163 800
NYÁRACSÁD	241 447 050	246 370 050	248 078 850	1 708 800
NYÁRADONY	562 553 566	555 485 139	551 775 639	-3 709 500
NYÁRÁBRÁNY	241 533 387	236 764 387	234 820 387	-1 944 000
NYÁRMÁRTONFALVA	120 863 237	121 238 437	121 582 437	344 000
POCSAJ	196 484 059	196 754 059	196 754 059	0

A HELYI ÖNKORMÁNYZATOK 2003. ÉVI TERVEZETT-TÉNYLEGES NORMATÍV ÁLLAMI HOZZÁJÁRULÁSÁNAK ELSZÁMOLÁSA

HAJDÚ-BIHAR MEGYE

Megyekód: 09

Önkormányzat	Normatív állami hozzájárulás összesen			
	Normatív állami hozzájárulás összesen			
	Tervezett	Módosított	Tényleges	Eltérés
POLGÁR	603 371 201	608 543 201	607 354 201	-1 189 000
PÜSPÖKLADÁNY	1 244 677 811	1 236 231 811	1 237 224 111	992 300
SÁP	70 098 425	69 818 425	70 104 425	286 000
SÁRÁND	125 226 331	123 972 331	122 669 831	-1 302 500
SÁRRÉTUDVARI	197 338 564	196 008 564	193 989 564	-2 019 000
SZENTPÉTERSZEG	100 271 326	98 071 326	97 456 826	-614 500
SZEREP	119 018 621	119 018 621	117 104 621	-1 914 000
TETÉTLÉN	90 485 283	91 986 283	96 174 283	4 188 000
TÉGLÁS	395 529 563	392 135 563	389 967 063	-2 168 500
TÉPE	119 415 592	118 675 592	118 912 592	237 000
TISZACSEGE	315 254 581	313 814 581	312 939 781	-874 800
TISZAGYULAHÁZA	51 253 694	51 553 694	51 723 694	170 000
TOLD	22 579 701	22 579 701	22 149 701	-430 000
ÚJIRÁZ	61 536 726	58 176 726	57 028 726	-1 148 000
ÚJLÉTA	79 544 670	79 292 670	80 128 636	835 966
ÚJSZENTMARGITA	112 614 142	113 645 142	114 382 442	737 300
ÚJTIKOS	49 837 360	49 837 360	48 683 860	-1 153 500
VÁMOSPÉRC	338 719 057	332 873 057	333 540 057	667 000
VÁNCSOD	61 784 828	61 180 828	60 677 828	-503 000
VEKERD	7 369 745	7 369 745	7 369 745	0
ZSÁKA	122 006 345	120 794 845	120 082 845	-712 000
MEGYE ÖNKORMÁNYZATAI ÖSSZESEN	40 792 318 002	40 575 039 588	40 414 457 008	-160 582 580

A HELYI ÖNKORMÁNYZATOK 2003. ÉVI TERVEZETT-TÉNYLEGES NORMATÍV ÁLLAMI HOZZÁJÁRULÁSÁNAK ELSZÁMOLÁSA

HEVES MEGYE

Megyekód: 10

Önkormányzat	Községek általános feladatai				Települési igazgatási, kommunális és sportfeladatok				Körjegyzőség működése			
	Állami hozzájárulás, Ft				Állami hozzájárulás, Ft				Állami hozzájárulás, Ft			
	Tervezett	Módosított	Tényleges	Eltérés	Tervezett	Módosított	Tényleges	Eltérés	Tervezett	Módosított	Tényleges	Eltérés
MEGYEI ÖNKORMÁNYZAT	0	0	0	0	0	0	0	0	0	0	0	0
ABASÁR	3 000 000	3 000 000	3 000 000	0	7 305 291	7 305 291	7 305 291	0	0	0	0	0
ADÁCS	3 000 000	3 000 000	3 000 000	0	6 658 645	6 658 645	6 658 645	0	0	0	0	0
ALDEBRŐ	3 000 000	3 000 000	3 000 000	0	1 838 193	1 838 193	1 838 193	0	6 708 768	6 708 768	6 708 768	0
ANDORNAKTÁLYA	3 000 000	3 000 000	3 000 000	0	6 292 363	6 292 363	6 292 363	0	0	0	0	0
APC	3 000 000	3 000 000	3 000 000	0	6 308 190	6 308 190	6 308 190	0	0	0	0	0
ATKÁR	3 000 000	3 000 000	3 000 000	0	3 882 137	3 882 137	3 882 137	0	0	0	0	0
ÁTÁNY	3 000 000	3 000 000	3 000 000	0	3 868 571	3 868 571	3 868 571	0	0	0	0	0
BALATON	3 000 000	3 000 000	3 000 000	0	2 869 209	2 869 209	2 869 209	0	6 708 768	6 708 768	6 708 768	0
BÁTOR	5 000 000	5 000 000	5 000 000	0	1 028 755	1 028 755	1 028 755	0	0	0	0	0
BEKÖLCE	3 000 000	3 000 000	3 000 000	0	1 885 674	1 885 674	1 885 674	0	6 708 768	6 708 768	6 708 768	0
BESENYŐTELEK	3 000 000	3 000 000	3 000 000	0	6 796 566	6 796 566	6 796 566	0	0	0	0	0
BÉLAPÁTFALVA	3 000 000	3 000 000	3 000 000	0	7 904 456	7 904 456	7 904 456	0	5 306 568	5 306 568	5 306 568	0
BOCONÁD	3 000 000	3 000 000	3 000 000	0	3 185 749	3 185 749	3 185 749	0	0	0	0	0
BODONY	3 000 000	3 000 000	3 000 000	0	1 996 463	1 996 463	1 996 463	0	0	0	0	0
BOLDOG	3 000 000	3 000 000	3 000 000	0	7 214 851	7 214 851	7 214 851	0	0	0	0	0
BÜKKSZENTERZSÉBET	3 000 000	3 000 000	3 000 000	0	2 821 728	2 821 728	2 821 728	0	0	0	0	0
BÜKKSZENTMÁRTON	5 000 000	5 000 000	5 000 000	0	861 441	861 441	861 441	0	0	0	0	0
BÜKKSZÉK	3 000 000	3 000 000	3 000 000	0	1 985 158	1 985 158	1 985 158	0	0	0	0	0
CSÁNY	3 000 000	3 000 000	3 000 000	0	5 297 523	5 297 523	5 297 523	0	0	0	0	0
DEMJÉN	3 000 000	3 000 000	3 000 000	0	1 532 958	1 532 958	1 532 958	0	0	0	0	0
DETK	3 000 000	3 000 000	3 000 000	0	2 916 690	2 916 690	2 916 690	0	0	0	0	0
DOMOSZLÓ	3 000 000	3 000 000	3 000 000	0	4 827 235	4 827 235	4 827 235	0	0	0	0	0
DORMÁND	3 000 000	3 000 000	3 000 000	0	2 360 484	2 360 484	2 360 484	0	0	0	0	0
ECSÉD	3 000 000	3 000 000	3 000 000	0	7 951 937	7 951 937	7 951 937	0	0	0	0	0
EGER	0	0	0	0	129 595 998	129 595 998	129 595 998	0	3 553 824	3 553 824	3 553 824	0
EGERBAKTA	3 000 000	3 000 000	3 000 000	0	3 511 333	3 511 333	3 511 333	0	0	0	0	0
EGERBOCS	3 000 000	3 000 000	3 000 000	0	1 501 304	1 501 304	1 501 304	0	8 461 524	8 461 524	8 461 524	0
EGERCSEHI	3 000 000	3 000 000	3 000 000	0	3 651 515	3 651 515	3 651 515	0	0	0	0	0
EGERFARMOS	3 000 000	3 000 000	3 000 000	0	1 621 137	1 621 137	1 621 137	0	0	0	0	0
EGERSZALÓK	3 000 000	3 000 000	3 000 000	0	4 372 774	4 372 774	4 372 774	0	0	0	0	0

A HELYI ÖNKORMÁNYZATOK 2003. ÉVI TERVEZETT-TÉNYLEGES NORMATÍV ÁLLAMI HOZZÁJÁRULÁSÁNAK ELSZÁMOLÁSA

414

HEVES MEGYE

Megyekód: 10

Önkormányzat	Községek általános feladatai				Települési igazgatási, kommunális és sportfeladatok				Körjegyzőség működése			
	Állami hozzájárulás, Ft				Állami hozzájárulás, Ft				Állami hozzájárulás, Ft			
	Tervezett	Módosított	Tényleges	Eltérés	Tervezett	Módosított	Tényleges	Eltérés	Tervezett	Módosított	Tényleges	Eltérés
EGERSZÓLÁT	3 000 000	3 000 000	3 000 000	0	2 559 452	2 559 452	2 559 452	0	0	0	0	0
ERDŐKÖVESD	3 000 000	3 000 000	3 000 000	0	1 526 175	1 526 175	1 526 175	0	0	0	0	0
ERDŐTELEK	3 000 000	3 000 000	3 000 000	0	8 211 952	8 211 952	8 211 952	0	0	0	0	0
ERK	3 000 000	3 000 000	3 000 000	0	1 980 636	1 980 636	1 980 636	0	0	0	0	0
FEDÉMES	5 000 000	5 000 000	5 000 000	0	913 444	913 444	913 444	0	0	0	0	0
FELDEBRŐ	3 000 000	3 000 000	3 000 000	0	2 654 414	2 654 414	2 654 414	0	0	0	0	0
FELSŐTÁRKÁNY	3 000 000	3 000 000	3 000 000	0	7 567 567	7 567 567	7 567 567	0	0	0	0	0
FÜZESABONY	0	0	0	0	19 067 013	19 067 013	19 067 013	0	0	0	0	0
GYÖNGYÖS	0	0	0	0	75 840 723	75 840 723	75 840 723	0	0	0	0	0
GYÖNGYÖSHALÁSZ	3 000 000	3 000 000	3 000 000	0	6 059 480	6 059 480	6 059 480	0	0	0	0	0
GYÖNGYÖSOROSZI	3 000 000	3 000 000	3 000 000	0	3 665 081	3 665 081	3 665 081	0	0	0	0	0
GYÖNGYÖSPATA	3 000 000	3 000 000	3 000 000	0	6 450 633	6 450 633	6 450 633	0	0	0	0	0
GYÖNGYÖSSOLYMOS	3 000 000	3 000 000	3 000 000	0	7 359 555	7 359 555	7 359 555	0	0	0	0	0
GYÖNGYÖSTARJÁN	3 000 000	3 000 000	3 000 000	0	5 607 280	5 607 280	5 607 280	0	0	0	0	0
HALMAJUGRA	3 000 000	3 000 000	3 000 000	0	2 957 388	2 957 388	2 957 388	0	0	0	0	0
HATVAN	0	0	0	0	54 684 546	54 684 546	54 684 546	0	0	0	0	0
HERÉD	3 000 000	3 000 000	3 000 000	0	4 621 484	4 621 484	4 621 484	0	0	0	0	0
HEVES	0	0	0	0	26 578 055	26 578 055	26 578 055	0	0	0	0	0
HEVESARANYOS	3 000 000	3 000 000	3 000 000	0	1 666 357	1 666 357	1 666 357	0	0	0	0	0
HEVESVEZEKÉNY	3 000 000	3 000 000	3 000 000	0	1 711 577	1 711 577	1 711 577	0	0	0	0	0
HORT	3 000 000	3 000 000	3 000 000	0	8 772 680	8 772 680	8 772 680	0	0	0	0	0
ISTENMEZEJE	3 000 000	3 000 000	3 000 000	0	4 381 818	4 381 818	4 381 818	0	0	0	0	0
IVÁD	5 000 000	5 000 000	5 000 000	0	1 049 104	1 049 104	1 049 104	0	0	0	0	0
KARÁCSOND	3 000 000	3 000 000	3 000 000	0	7 266 854	7 266 854	7 266 854	0	0	0	0	0
KÁL	3 000 000	3 000 000	3 000 000	0	8 485 533	8 485 533	8 485 533	0	0	0	0	0
KÁPOLNA	3 000 000	3 000 000	3 000 000	0	3 608 556	3 608 556	3 608 556	0	0	0	0	0
KERECSEND	3 000 000	3 000 000	3 000 000	0	5 136 992	5 136 992	5 136 992	0	6 708 768	6 708 768	6 708 768	0
KISFÜZES	2 715 000	2 715 000	2 715 000	0	409 241	409 241	409 241	0	0	0	0	0
KISKÖRE	3 000 000	3 000 000	3 000 000	0	7 271 376	7 271 376	7 271 376	0	0	0	0	0
KISNÁNA	3 000 000	3 000 000	3 000 000	0	2 604 672	2 604 672	2 604 672	0	0	0	0	0
KOMPOLT	3 000 000	3 000 000	3 000 000	0	4 901 848	4 901 848	4 901 848	0	0	0	0	0

MAGYAR KÖZLÖNY

2004/193/II. szám

A HELYI ÖNKORMÁNYZATOK 2003. ÉVI TERVEZETT-TÉNYLEGES NORMATÍV ÁLLAMI HOZZÁJÁRULÁSÁNAK ELSZÁMOLÁSA

HEVES MEGYE

Megyekód: 10

Önkormányzat	Községek általános feladatai				Települési igazgatási, kommunális és sportfeladatok				Körjegyzőség működése			
	Állami hozzájárulás, Ft				Állami hozzájárulás, Ft				Állami hozzájárulás, Ft			
	Tervezett	Módosított	Tényleges	Eltérés	Tervezett	Módosított	Tényleges	Eltérés	Tervezett	Módosított	Tényleges	Eltérés
KÖMLŐ	3 000 000	3 000 000	3 000 000	0	4 479 041	4 479 041	4 479 041	0	0	0	0	0
LŐRINCI	0	0	0	0	13 848 625	13 848 625	13 848 625	0	0	0	0	0
LUDAS	3 000 000	3 000 000	3 000 000	0	1 833 671	1 833 671	1 833 671	0	0	0	0	0
MAKLÁR	3 000 000	3 000 000	3 000 000	0	5 437 705	5 437 705	5 437 705	0	6 708 768	6 708 768	6 708 768	0
MARKAZ	3 000 000	3 000 000	3 000 000	0	4 228 070	4 228 070	4 228 070	0	0	0	0	0
MÁTRABALLA	3 000 000	3 000 000	3 000 000	0	2 028 117	2 028 117	2 028 117	0	0	0	0	0
MÁTRADERECSKE	3 000 000	3 000 000	3 000 000	0	5 236 476	5 236 476	5 236 476	0	6 708 768	6 708 768	6 708 768	0
MÁTRASZENTIMRE	3 000 000	3 000 000	3 000 000	0	1 338 512	1 338 512	1 338 512	0	0	0	0	0
MEZŐSZEMERE	3 000 000	3 000 000	3 000 000	0	3 000 347	3 000 347	3 000 347	0	0	0	0	0
MEZŐTÁRKÁNY	3 000 000	3 000 000	3 000 000	0	3 920 574	3 920 574	3 920 574	0	0	0	0	0
MIKÓFALVA	3 000 000	3 000 000	3 000 000	0	1 865 325	1 865 325	1 865 325	0	0	0	0	0
MÓNOSBÉL	5 000 000	5 000 000	5 000 000	0	965 447	965 447	965 447	0	0	0	0	0
NAGYFÜGED	3 000 000	3 000 000	3 000 000	0	3 927 357	3 927 357	3 927 357	0	0	0	0	0
NAGYKÖKÉNYES	3 000 000	3 000 000	3 000 000	0	1 401 820	1 401 820	1 401 820	0	0	0	0	0
NAGYRÉDE	3 000 000	3 000 000	3 000 000	0	7 732 620	7 732 620	7 732 620	0	0	0	0	0
NAGYTÁLYA	3 000 000	3 000 000	3 000 000	0	2 030 378	2 030 378	2 030 378	0	0	0	0	0
NAGYÚT	3 000 000	3 000 000	3 000 000	0	1 829 149	1 829 149	1 829 149	0	0	0	0	0
NAGYVISNYÓ	3 000 000	3 000 000	3 000 000	0	2 552 669	2 552 669	2 552 669	0	0	0	0	0
NOSZVAJ	3 000 000	3 000 000	3 000 000	0	3 787 175	3 787 175	3 787 175	0	0	0	0	0
NOVAJ	3 000 000	3 000 000	3 000 000	0	3 310 104	3 310 104	3 310 104	0	0	0	0	0
OSTOROS	3 000 000	3 000 000	3 000 000	0	5 363 092	5 363 092	5 363 092	0	0	0	0	0
PARÁD	3 000 000	3 000 000	3 000 000	0	5 071 423	5 071 423	5 071 423	0	0	0	0	0
PARÁDSASVÁR	3 000 000	3 000 000	3 000 000	0	1 211 896	1 211 896	1 211 896	0	0	0	0	0
PETŐFIBÁNYA	3 000 000	3 000 000	3 000 000	0	7 174 153	7 174 153	7 174 153	0	0	0	0	0
PÉLY	3 000 000	3 000 000	3 000 000	0	3 800 741	3 800 741	3 800 741	0	0	0	0	0
PÉTERVÁSÁRA	0	0	0	0	5 611 802	5 611 802	5 611 802	0	8 812 056	8 812 056	8 812 056	0
POROSZLÓ	3 000 000	3 000 000	3 000 000	0	7 235 200	7 235 200	7 235 200	0	6 708 768	6 708 768	6 708 768	0
RECSK	3 000 000	3 000 000	3 000 000	0	7 194 502	7 194 502	7 194 502	0	0	0	0	0
RÓZSASZENTMÁRTON	3 000 000	3 000 000	3 000 000	0	4 711 924	4 711 924	4 711 924	0	0	0	0	0
SARUD	3 000 000	3 000 000	3 000 000	0	3 181 227	3 181 227	3 181 227	0	0	0	0	0
SIROK	3 000 000	3 000 000	3 000 000	0	4 947 068	4 947 068	4 947 068	0	6 708 768	6 708 768	6 708 768	0

A HELYI ÖNKORMÁNYZATOK 2003. ÉVI TERVEZETT-TÉNYLEGES NORMATÍV ÁLLAMI HOZZÁJÁRULÁSÁNAK ELSZÁMOLÁSA

416

HEVES MEGYE

Megyekód: 10

Önkormányzat	Községek általános feladatai				Települési igazgatási, kommunális és sportfeladatok				Körjegyzőség működése			
	Állami hozzájárulás, Ft				Állami hozzájárulás, Ft				Állami hozzájárulás, Ft			
	Tervezett	Módosított	Tényleges	Eltérés	Tervezett	Módosított	Tényleges	Eltérés	Tervezett	Módosított	Tényleges	Eltérés
SZAJLA	3 000 000	3 000 000	3 000 000	0	1 503 565	1 503 565	1 503 565	0	3 553 824	3 553 824	3 553 824	0
SZARVASKŐ	5 000 000	5 000 000	5 000 000	0	802 655	802 655	802 655	0	0	0	0	0
SZENTDOMONKOS	3 000 000	3 000 000	3 000 000	0	1 352 078	1 352 078	1 352 078	0	0	0	0	0
SZIHALOM	3 000 000	3 000 000	3 000 000	0	4 940 285	4 940 285	4 940 285	0	0	0	0	0
SZILVÁSVÁRAD	3 000 000	3 000 000	3 000 000	0	4 187 372	4 187 372	4 187 372	0	0	0	0	0
SZÚCS	5 000 000	5 000 000	5 000 000	0	1 031 016	1 031 016	1 031 016	0	0	0	0	0
SZÜCSI	3 000 000	3 000 000	3 000 000	0	3 875 354	3 875 354	3 875 354	0	0	0	0	0
TARNABOD	3 000 000	3 000 000	3 000 000	0	1 759 058	1 759 058	1 759 058	0	0	0	0	0
TARNALELESZ	3 000 000	3 000 000	3 000 000	0	4 347 903	4 347 903	4 347 903	0	8 461 524	8 461 524	8 461 524	0
TARNAMÉRA	3 000 000	3 000 000	3 000 000	0	4 063 017	4 063 017	4 063 017	0	6 708 768	6 708 768	6 708 768	0
TARNAÖRS	3 000 000	3 000 000	3 000 000	0	4 200 938	4 200 938	4 200 938	0	0	0	0	0
TARNASZENTMÁRIA	4 530 000	4 530 000	4 530 000	0	682 822	682 822	682 822	0	0	0	0	0
TARNASZENTMIKLÓS	3 000 000	3 000 000	3 000 000	0	2 297 176	2 297 176	2 297 176	0	0	0	0	0
TARNAZSADÁNY	3 000 000	3 000 000	3 000 000	0	3 188 010	3 188 010	3 188 010	0	0	0	0	0
TENK	3 000 000	3 000 000	3 000 000	0	2 814 945	2 814 945	2 814 945	0	0	0	0	0
TERPES	3 510 000	3 510 000	3 510 000	0	529 074	529 074	529 074	0	0	0	0	0
TISZANÁNA	3 000 000	3 000 000	3 000 000	0	6 127 310	6 127 310	6 127 310	0	0	0	0	0
TÓFALU	3 000 000	3 000 000	3 000 000	0	1 548 785	1 548 785	1 548 785	0	0	0	0	0
ÚJLŐRINCFAVA	4 455 000	4 455 000	4 455 000	0	671 517	671 517	671 517	0	0	0	0	0
VÁMOSGYÖRK	3 000 000	3 000 000	3 000 000	0	4 644 094	4 644 094	4 644 094	0	0	0	0	0
VÁRASZÓ	3 000 000	3 000 000	3 000 000	0	1 397 298	1 397 298	1 397 298	0	0	0	0	0
VERPELÉT	3 000 000	3 000 000	3 000 000	0	9 380 889	9 380 889	9 380 889	0	3 553 824	3 553 824	3 553 824	0
VÉCS	3 000 000	3 000 000	3 000 000	0	1 734 187	1 734 187	1 734 187	0	0	0	0	0
VISONTA	3 000 000	3 000 000	3 000 000	0	2 396 660	2 396 660	2 396 660	0	0	0	0	0
VISZNEK	3 000 000	3 000 000	3 000 000	0	2 810 423	2 810 423	2 810 423	0	0	0	0	0
ZAGYVASZÁNTÓ	3 000 000	3 000 000	3 000 000	0	4 741 317	4 741 317	4 741 317	0	0	0	0	0
ZARÁNK	5 000 000	5 000 000	5 000 000	0	1 121 456	1 121 456	1 121 456	0	0	0	0	0
MEGYE ÖNKORMÁNYZATAI ÖSSZESEN	355 210 000	355 210 000	355 210 000	0	747 821 228	747 821 228	747 821 228	0	102 082 056	102 082 056	102 082 056	0

MAGYAR KÖZLÖNY

2004/193/II. szám

A HELYI ÖNKORMÁNYZATOK 2003. ÉVI TERVEZETT-TÉNYLEGES NORMATÍV ÁLLAMI HOZZÁJÁRULÁSÁNAK ELSZÁMOLÁSA

HEVES MEGYE

Megyekód: 10

Önkormányzat	Lakott külterülettel kapcsolatos feladatok				Közzeti igazgatási feladatok				Megyei, fővárosi igazgatási és sportfeladatok			
	Állami hozzájárulás, Ft				Állami hozzájárulás, Ft				Állami hozzájárulás, Ft			
	Tervezett	Módosított	Tényleges	Eltérés	Tervezett	Módosított	Tényleges	Eltérés	Tervezett	Módosított	Tényleges	Eltérés
MEGYEI ÖNKORMÁNYZAT	0	0	0	0	0	0	0	0	82 687 000	82 687 000	82 687 000	0
ABASÁR	0	0	0	0	400 644	400 644	400 644	0	0	0	0	0
ADÁCS	15 448	15 448	15 448	0	0	0	0	0	0	0	0	0
ALDEBRŐ	0	0	0	0	100 812	100 812	100 812	0	0	0	0	0
ANDORNAKTÁLYA	0	0	0	0	0	0	0	0	0	0	0	0
APC	158 342	158 342	158 342	0	0	0	0	0	0	0	0	0
ATKÁR	23 172	23 172	23 172	0	0	0	0	0	0	0	0	0
ÁTÁNY	0	0	0	0	0	0	0	0	0	0	0	0
BALATON	0	0	0	0	0	0	0	0	0	0	0	0
BÁTOR	0	0	0	0	0	0	0	0	0	0	0	0
BEKÖLCE	0	0	0	0	0	0	0	0	0	0	0	0
BESENYŐTELEK	0	0	0	0	0	0	0	0	0	0	0	0
BÉLAPÁTFALVA	3 862	3 862	3 862	0	433 504	433 504	433 504	0	0	0	0	0
BOCONÁD	11 586	11 586	11 586	0	0	0	0	0	0	0	0	0
BODONY	0	0	0	0	109 492	109 492	109 492	0	0	0	0	0
BOLDOG	19 310	19 310	19 310	0	0	0	0	0	0	0	0	0
BÜKKSZENTERZSÉBET	7 724	7 724	7 724	0	0	0	0	0	0	0	0	0
BÜKKSZENTMÁRTON	15 448	15 448	15 448	0	47 244	47 244	47 244	0	0	0	0	0
BÜKKSZÉK	3 862	3 862	3 862	0	0	0	0	0	0	0	0	0
CSÁNY	73 378	73 378	73 378	0	0	0	0	0	0	0	0	0
DEMJÉN	0	0	0	0	0	0	0	0	0	0	0	0
DETK	0	0	0	0	0	0	0	0	0	0	0	0
DOMOSZLÓ	0	0	0	0	264 740	264 740	264 740	0	0	0	0	0
DORMÁND	73 378	73 378	73 378	0	0	0	0	0	0	0	0	0
ECSÉD	42 482	42 482	42 482	0	0	0	0	0	0	0	0	0
EGER	668 126	668 126	668 126	0	106 564 316	106 564 316	106 564 316	0	0	0	0	0
EGERBAKTA	11 586	11 586	11 586	0	0	0	0	0	0	0	0	0
EGERBOCS	7 724	7 724	7 724	0	0	0	0	0	0	0	0	0
EGERCSEHI	3 862	3 862	3 862	0	0	0	0	0	0	0	0	0
EGERFARMOS	0	0	0	0	0	0	0	0	0	0	0	0
EGERSZALÓK	0	0	0	0	239 816	239 816	239 816	0	0	0	0	0

A HELYI ÖNKORMÁNYZATOK 2003. ÉVI TERVEZETT-TÉNYLEGES NORMATÍV ÁLLAMI HOZZÁJÁRULÁSÁNAK ELSZÁMOLÁSA

HEVES MEGYE

Megyekód: 10

Önkormányzat	Lakott külterülettel kapcsolatos feladatok				Közzeti igazgatási feladatok				Megyei, fővárosi igazgatási és sportfeladatok			
	Állami hozzájárulás, Ft				Állami hozzájárulás, Ft				Állami hozzájárulás, Ft			
	Tervezett	Módosított	Tényleges	Eltérés	Tervezett	Módosított	Tényleges	Eltérés	Tervezett	Módosított	Tényleges	Eltérés
EGERSZÓLÁT	3 862	3 862	3 862	0	0	0	0	0	0	0	0	0
ERDŐKÖVESD	15 448	15 448	15 448	0	0	0	0	0	0	0	0	0
ERDŐTELEK	27 034	27 034	27 034	0	0	0	0	0	0	0	0	0
ERK	19 310	19 310	19 310	0	0	0	0	0	0	0	0	0
FEDÉMES	15 448	15 448	15 448	0	0	0	0	0	0	0	0	0
FELDEBRŐ	11 586	11 586	11 586	0	145 576	145 576	145 576	0	0	0	0	0
FELSŐTÁRKÁNY	0	0	0	0	415 028	415 028	415 028	0	0	0	0	0
FÜZESABONY	158 342	158 342	158 342	0	30 691 766	30 691 766	30 691 766	0	0	0	0	0
GYÖNGYÖS	65 654	65 654	65 654	0	69 271 336	69 271 336	69 271 336	0	0	0	0	0
GYÖNGYÖSHALÁSZ	0	0	0	0	0	0	0	0	0	0	0	0
GYÖNGYÖSOROSZI	15 448	15 448	15 448	0	201 004	201 004	201 004	0	0	0	0	0
GYÖNGYÖSPATA	15 448	15 448	15 448	0	353 772	353 772	353 772	0	0	0	0	0
GYÖNGYÖSSOLYMOS	34 758	34 758	34 758	0	0	0	0	0	0	0	0	0
GYÖNGYÖSTARJÁN	50 206	50 206	50 206	0	307 520	307 520	307 520	0	0	0	0	0
HALMAJUGRA	0	0	0	0	162 192	162 192	162 192	0	0	0	0	0
HATVAN	223 996	223 996	223 996	0	40 081 860	40 081 860	40 081 860	0	0	0	0	0
HERÉD	0	0	0	0	0	0	0	0	0	0	0	0
HEVES	1 289 908	1 289 908	1 289 908	0	33 954 382	33 954 382	33 954 382	0	0	0	0	0
HEVESARANYOS	0	0	0	0	0	0	0	0	0	0	0	0
HEVESVEZEKÉNY	0	0	0	0	0	0	0	0	0	0	0	0
HORT	77 240	77 240	77 240	0	0	0	0	0	0	0	0	0
ISTENMEZEJE	0	0	0	0	0	0	0	0	0	0	0	0
IVÁD	0	0	0	0	0	0	0	0	0	0	0	0
KARÁCSOND	34 758	34 758	34 758	0	398 536	398 536	398 536	0	0	0	0	0
KÁL	185 376	185 376	185 376	0	465 372	465 372	465 372	0	0	0	0	0
KÁPOLNA	0	0	0	0	0	0	0	0	0	0	0	0
KERECSEND	38 620	38 620	38 620	0	281 728	281 728	281 728	0	0	0	0	0
KISFÜZES	0	0	0	0	0	0	0	0	0	0	0	0
KISKÖRE	50 206	50 206	50 206	0	398 784	398 784	398 784	0	0	0	0	0
KISNÁNA	0	0	0	0	142 848	142 848	142 848	0	0	0	0	0
KOMPOLT	0	0	0	0	0	0	0	0	0	0	0	0

A HELYI ÖNKORMÁNYZATOK 2003. ÉVI TERVEZETT-TÉNYLEGES NORMATÍV ÁLLAMI HOZZÁJÁRULÁSÁNAK ELSZÁMOLÁSA

HEVES MEGYE

Megyekód: 10

Önkormányzat	Lakott külterülettel kapcsolatos feladatok				Közzeti igazgatási feladatok				Megyei, fővárosi igazgatási és sportfeladatok			
	Állami hozzájárulás, Ft				Állami hozzájárulás, Ft				Állami hozzájárulás, Ft			
	Tervezett	Módosított	Tényleges	Eltérés	Tervezett	Módosított	Tényleges	Eltérés	Tervezett	Módosított	Tényleges	Eltérés
KÖMLŐ	0	0	0	0	245 644	245 644	245 644	0	0	0	0	0
LŐRINCI	11 586	11 586	11 586	0	22 411 654	22 411 654	22 411 654	0	0	0	0	0
LUDAS	0	0	0	0	100 564	100 564	100 564	0	0	0	0	0
MAKLÁR	0	0	0	0	0	0	0	0	0	0	0	0
MARKAZ	0	0	0	0	231 880	231 880	231 880	0	0	0	0	0
MÁTRABALLA	0	0	0	0	111 228	111 228	111 228	0	0	0	0	0
MÁTRADERECSKE	46 344	46 344	46 344	0	287 184	287 184	287 184	0	0	0	0	0
MÁTRASZENTIMRE	19 310	19 310	19 310	0	0	0	0	0	0	0	0	0
MEZŐSZEMERE	0	0	0	0	0	0	0	0	0	0	0	0
MEZŐTÁRKÁNY	34 758	34 758	34 758	0	0	0	0	0	0	0	0	0
MIKÓFALVA	3 862	3 862	3 862	0	0	0	0	0	0	0	0	0
MÓNOSBÉL	15 448	15 448	15 448	0	52 948	52 948	52 948	0	0	0	0	0
NAGYFÜGED	0	0	0	0	0	0	0	0	0	0	0	0
NAGYKÖKÉNYES	0	0	0	0	0	0	0	0	0	0	0	0
NAGYRÉDE	0	0	0	0	0	0	0	0	0	0	0	0
NAGYTÁLYA	0	0	0	0	0	0	0	0	0	0	0	0
NAGYÚT	0	0	0	0	100 316	100 316	100 316	0	0	0	0	0
NAGYVISNYÓ	3 862	3 862	3 862	0	0	0	0	0	0	0	0	0
NOSZVAJ	0	0	0	0	0	0	0	0	0	0	0	0
NOVAJ	0	0	0	0	181 536	181 536	181 536	0	0	0	0	0
OSTOROS	0	0	0	0	294 128	294 128	294 128	0	0	0	0	0
PARÁD	46 344	46 344	46 344	0	278 132	278 132	278 132	0	0	0	0	0
PARÁDSASVÁR	57 930	57 930	57 930	0	66 464	66 464	66 464	0	0	0	0	0
PETŐFIBÁNYA	0	0	0	0	0	0	0	0	0	0	0	0
PÉLY	46 344	46 344	46 344	0	0	0	0	0	0	0	0	0
PÉTERVÁSÁRA	0	0	0	0	22 037 542	22 037 542	22 037 542	0	0	0	0	0
POROSZLÓ	96 550	96 550	96 550	0	0	0	0	0	0	0	0	0
RECSK	509 784	509 784	509 784	0	394 568	394 568	394 568	0	0	0	0	0
RÓZSASZENTMÁRTON	3 862	3 862	3 862	0	258 416	258 416	258 416	0	0	0	0	0
SARUD	11 586	11 586	11 586	0	174 468	174 468	174 468	0	0	0	0	0
SIROK	61 792	61 792	61 792	0	271 312	271 312	271 312	0	0	0	0	0

A HELYI ÖNKORMÁNYZATOK 2003. ÉVI TERVEZETT-TÉNYLEGES NORMATÍV ÁLLAMI HOZZÁJÁRULÁSÁNAK ELSZÁMOLÁSA

420

HEVES MEGYE

Megyekód: 10

Önkormányzat	Lakott külterülettel kapcsolatos feladatok				Közzeti igazgatási feladatok				Megyei, fővárosi igazgatási és sportfeladatok			
	Állami hozzájárulás, Ft				Állami hozzájárulás, Ft				Állami hozzájárulás, Ft			
	Tervezett	Módosított	Tényleges	Eltérés	Tervezett	Módosított	Tényleges	Eltérés	Tervezett	Módosított	Tényleges	Eltérés
SZAJLA	0	0	0	0	82 460	82 460	82 460	0	0	0	0	0
SZARVASKŐ	23 172	23 172	23 172	0	0	0	0	0	0	0	0	0
SZENTDOMONKOS	0	0	0	0	0	0	0	0	0	0	0	0
SZIHALOM	0	0	0	0	0	0	0	0	0	0	0	0
SZILVÁS-VÁRAD	30 896	30 896	30 896	0	0	0	0	0	0	0	0	0
SZÚCS	0	0	0	0	0	0	0	0	0	0	0	0
SZÜCSI	0	0	0	0	212 536	212 536	212 536	0	0	0	0	0
TARNABOD	46 344	46 344	46 344	0	0	0	0	0	0	0	0	0
TARNALELESZ	0	0	0	0	0	0	0	0	0	0	0	0
TARNAMÉRA	11 586	11 586	11 586	0	0	0	0	0	0	0	0	0
TARNAÖRS	0	0	0	0	0	0	0	0	0	0	0	0
TARNASZENTMÁRIA	0	0	0	0	37 448	37 448	37 448	0	0	0	0	0
TARNASZENTMIKLÓS	3 862	3 862	3 862	0	0	0	0	0	0	0	0	0
TARNAZSADÁNY	0	0	0	0	0	0	0	0	0	0	0	0
TENK	0	0	0	0	0	0	0	0	0	0	0	0
TERPES	0	0	0	0	29 016	29 016	29 016	0	0	0	0	0
TISZANÁNA	0	0	0	0	336 040	336 040	336 040	0	0	0	0	0
TÓFALU	0	0	0	0	84 940	84 940	84 940	0	0	0	0	0
ÚJLŐRINC-FALVA	0	0	0	0	0	0	0	0	0	0	0	0
VÁMOSGYÖRK	0	0	0	0	0	0	0	0	0	0	0	0
VÁRASZÓ	0	0	0	0	0	0	0	0	0	0	0	0
VERPELÉT	15 448	15 448	15 448	0	514 476	514 476	514 476	0	0	0	0	0
VÉCS	7 724	7 724	7 724	0	95 108	95 108	95 108	0	0	0	0	0
VISONTA	57 930	57 930	57 930	0	0	0	0	0	0	0	0	0
VISZNEK	0	0	0	0	0	0	0	0	0	0	0	0
ZAGYVASZÁNTÓ	0	0	0	0	0	0	0	0	0	0	0	0
ZARÁNK	23 172	23 172	23 172	0	0	0	0	0	0	0	0	0
MEGYE ÖNKORMÁNYZATAI ÖSSZESEN	4 661 434	4 661 434	4 661 434	0	334 322 280	334 322 280	334 322 280	0	82 687 000	82 687 000	82 687 000	0

MAGYAR KÖZLÖNY

2004/193/II. szám

A HELYI ÖNKORMÁNYZATOK 2003. ÉVI TERVEZETT-TÉNYLEGES NORMATÍV ÁLLAMI HOZZÁJÁRULÁSÁNAK ELSZÁMOLÁSA

HEVES MEGYE

Megyekód: 10

Önkormányzat	Üdülöhelyi feladatok				Társ.-gazd.-i, infrastr. szempontból elmaradott, foglalkozt.-i gondokkal küzdő önk. kiadásaihoz hozzáj.				Pénzbeli és természetbeni szociális és gyermekjóléti ellátások			
	Állami hozzájárulás, Ft				Állami hozzájárulás, Ft				Állami hozzájárulás, Ft			
	Tervezett	Módosított	Tényleges	Eltérés	Tervezett	Módosított	Tényleges	Eltérés	Tervezett	Módosított	Tényleges	Eltérés
MEGYEI ÖNKORMÁNYZAT	0	0	0	0	0	0	0	0	0	0	0	0
ABASÁR	0	0	104 000	104 000	0	0	0	0	15 692 967	15 692 967	15 692 967	0
ADÁCS	0	0	0	0	0	0	0	0	18 232 495	18 232 495	18 232 495	0
ALDEBRŐ	0	0	0	0	0	0	0	0	4 691 823	4 691 823	4 691 823	0
ANDORNAKTÁLYA	0	0	0	0	0	0	0	0	12 078 220	12 078 220	12 078 220	0
APC	0	0	0	0	0	0	0	0	17 897 850	17 897 850	17 897 850	0
ATKÁR	0	0	0	0	0	0	0	0	8 404 715	8 404 715	8 404 715	0
ÁTÁNY	0	0	0	0	5 817 400	5 817 400	5 817 400	0	21 052 144	21 052 144	21 052 144	0
BALATON	40 000	40 000	39 200	-800	4 314 600	4 314 600	4 314 600	0	9 792 873	9 792 873	9 792 873	0
BÁTOR	0	0	0	0	0	0	0	0	2 607 150	2 607 150	2 607 150	0
BEKÖLCE	0	0	0	0	2 835 600	2 835 600	2 835 600	0	6 074 856	6 074 856	6 074 856	0
BESENYŐTELEK	0	0	0	0	0	0	0	0	22 734 378	22 734 378	22 734 378	0
BÉLAPÁTFALVA	100 000	100 000	467 800	367 800	0	0	0	0	21 559 832	21 559 832	21 559 832	0
BOCONÁD	0	0	0	0	0	0	0	0	7 115 450	7 115 450	7 115 450	0
BODONY	0	0	0	0	3 002 200	3 002 200	3 002 200	0	7 193 801	7 193 801	7 193 801	0
BOLDOG	0	0	0	0	0	0	0	0	18 980 068	18 980 068	18 980 068	0
BÜKKSZENTERZSÉBET	0	0	0	0	4 243 200	4 243 200	4 243 200	0	10 934 976	10 934 976	10 934 976	0
BÜKKSZENTMÁRTON	0	0	0	0	0	0	0	0	2 860 167	2 860 167	2 860 167	0
BÜKKSZÉK	4 000 000	4 000 000	5 369 800	1 369 800	2 985 200	2 985 200	2 985 200	0	6 137 220	6 137 220	6 137 220	0
CSÁNY	0	0	0	0	7 966 200	7 966 200	7 966 200	0	16 555 638	16 555 638	16 555 638	0
DEMJÉN	0	0	0	0	0	0	0	0	4 292 418	4 292 418	4 292 418	0
DETK	0	0	0	0	0	0	0	0	6 275 850	6 275 850	6 275 850	0
DOMOSZLÓ	0	0	0	0	0	0	0	0	11 407 305	11 407 305	11 407 305	0
DORMÁND	0	0	0	0	0	0	0	0	7 008 372	7 008 372	7 008 372	0
ECSÉD	0	0	2 000	2 000	0	0	0	0	18 320 053	18 320 053	18 320 053	0
EGER	62 000 000	62 000 000	65 193 438	3 193 438	0	0	0	0	229 673 226	229 673 226	229 673 226	0
EGERBAKTA	0	0	0	0	5 280 200	5 280 200	5 280 200	0	14 801 643	14 801 643	14 801 643	0
EGERBOCS	0	0	0	0	0	0	0	0	3 620 792	3 620 792	3 620 792	0
EGERCSEHI	0	0	0	0	2 745 500	2 745 500	2 745 500	0	11 539 175	11 539 175	11 539 175	0
EGERFARMOS	0	0	0	0	0	0	0	0	5 269 950	5 269 950	5 269 950	0
EGERSZALÓK	800 000	800 000	2 648 394	1 848 394	0	0	0	0	11 793 532	11 793 532	11 793 532	0

2004/193/II. szám

M A G Y A R K Ö Z L Ö N Y

421

A HELYI ÖNKORMÁNYZATOK 2003. ÉVI TERVEZETT-TÉNYLEGES NORMATÍV ÁLLAMI HOZZÁJÁRULÁSÁNAK ELSZÁMOLÁSA

422

HEVES MEGYE

Megyekód: 10

Önkormányzat	Üdülőhelyi feladatok				Társ.-gazd.-i, infrastr. szempontból elmaradott, foglalkozt.-i gondokkal küzdő önk. kiadásaihoz hozzáj.				Pénzbeli és természetbeni szociális és gyermekjóléti ellátások			
	Állami hozzájárulás, Ft				Állami hozzájárulás, Ft				Állami hozzájárulás, Ft			
	Tervezett	Módosított	Tényleges	Eltérés	Tervezett	Módosított	Tényleges	Eltérés	Tervezett	Módosított	Tényleges	Eltérés
EGERSZÓLÁT	0	0	0	0	0	0	0	0	5 159 656	5 159 656	5 159 656	0
ERDŐKÖVESD	0	0	0	0	2 295 000	2 295 000	2 295 000	0	5 939 325	5 939 325	5 939 325	0
ERDŐTELEK	0	0	0	0	0	0	0	0	23 796 864	23 796 864	23 796 864	0
ERK	0	0	0	0	2 978 400	2 978 400	2 978 400	0	10 445 424	10 445 424	10 445 424	0
FEDÉMES	0	0	0	0	1 373 600	1 373 600	1 373 600	0	2 347 240	2 347 240	2 347 240	0
FELDEBRŐ	0	0	0	0	0	0	0	0	6 907 816	6 907 816	6 907 816	0
FELSŐTÁRKÁNY	400 000	400 000	2 510 294	2 110 294	0	0	0	0	16 115 805	16 115 805	16 115 805	0
FÜZESABONY	0	0	0	0	0	0	0	0	44 753 931	44 753 931	44 753 931	0
GYÖNGYÖS	30 000 000	44 000 000	57 159 526	13 159 526	0	0	0	0	174 624 858	174 624 858	174 624 858	0
GYÖNGYÖSHALÁSZ	0	0	0	0	0	0	0	0	11 631 200	11 631 200	11 631 200	0
GYÖNGYÖSOROSZI	0	0	0	0	5 511 400	5 511 400	5 511 400	0	12 875 603	12 875 603	12 875 603	0
GYÖNGYÖSPATA	0	0	0	0	4 850 100	4 850 100	4 850 100	0	20 513 070	20 513 070	20 513 070	0
GYÖNGYÖSSOLYMOS	0	0	0	0	0	0	0	0	13 016 745	13 016 745	13 016 745	0
GYÖNGYÖSTARJÁN	0	0	645 614	645 614	0	0	0	0	10 577 200	10 577 200	10 577 200	0
HALMAJUGRA	0	0	0	0	4 447 200	4 447 200	4 447 200	0	14 637 828	14 637 828	14 637 828	0
HATVAN	0	0	0	0	0	0	0	0	130 314 168	130 314 168	130 314 168	0
HERÉD	0	0	0	0	0	0	0	0	10 818 892	10 818 892	10 818 892	0
HEVES	2 800 000	2 800 000	2 457 440	-342 560	0	0	0	0	93 369 965	93 369 965	93 369 965	0
HEVESARANYOS	0	0	0	0	2 505 800	2 505 800	2 505 800	0	6 032 345	6 032 345	6 032 345	0
HEVESVEZEKÉNY	0	0	0	0	2 573 800	2 573 800	2 573 800	0	5 666 902	5 666 902	5 666 902	0
HORT	0	0	0	0	0	0	0	0	18 845 160	18 845 160	18 845 160	0
ISTENMEZEJE	0	0	0	0	6 589 200	6 589 200	6 589 200	0	13 174 524	13 174 524	13 174 524	0
IVÁD	0	0	0	0	1 577 600	1 577 600	1 577 600	0	4 576 896	4 576 896	4 576 896	0
KARÁCSOND	0	0	0	0	5 463 800	5 463 800	5 463 800	0	20 862 074	20 862 074	20 862 074	0
KÁL	0	0	0	0	0	0	0	0	29 562 381	29 562 381	29 562 381	0
KÁPOLNA	0	0	0	0	0	0	0	0	11 152 848	11 152 848	11 152 848	0
KERECSEND	0	0	0	0	7 724 800	7 724 800	7 724 800	0	25 628 160	25 628 160	25 628 160	0
KISFÜZES	0	0	0	0	615 400	615 400	615 400	0	1 540 491	1 540 491	1 540 491	0
KISKÖRE	1 000 000	1 000 000	3 009 400	2 009 400	10 934 400	10 934 400	10 934 400	0	35 266 656	35 266 656	35 266 656	0
KISNÁNA	0	0	0	0	3 916 800	3 916 800	3 916 800	0	6 895 872	6 895 872	6 895 872	0
KOMPOLT	0	0	0	0	0	0	0	0	17 610 664	17 610 664	17 610 664	0

MAGYAR KÖZLÖNY

2004/193/II. szám

A HELYI ÖNKORMÁNYZATOK 2003. ÉVI TERVEZETT-TÉNYLEGES NORMATÍV ÁLLAMI HOZZÁJÁRULÁSÁNAK ELSZÁMOLÁSA

HEVES MEGYE

Megyekód: 10

Önkormányzat	Üdülöhelyi feladatok				Társ.-gazd.-i, infrastr. szempontból elmaradott, foglalkozt.-i gondokkal küzdő önk. kiadásaihoz hozzáj.				Pénzbeli és természetbeni szociális és gyermekjóléti ellátások			
	Állami hozzájárulás, Ft				Állami hozzájárulás, Ft				Állami hozzájárulás, Ft			
	Tervezett	Módosított	Tényleges	Eltérés	Tervezett	Módosított	Tényleges	Eltérés	Tervezett	Módosított	Tényleges	Eltérés
KÖMLŐ	0	0	0	0	6 735 400	6 735 400	6 735 400	0	25 701 494	25 701 494	25 701 494	0
LŐRINCI	0	0	0	0	0	0	0	0	30 147 250	30 147 250	30 147 250	0
LUDAS	0	0	0	0	0	0	0	0	4 835 182	4 835 182	4 835 182	0
MAKLÁR	0	0	0	0	0	0	0	0	11 500 710	11 500 710	11 500 710	0
MARKAZ	0	0	490 500	490 500	0	0	0	0	9 798 800	9 798 800	9 798 800	0
MÁTRABALLA	60 000	60 000	68 600	8 600	0	0	0	0	4 209 621	4 209 621	4 209 621	0
MÁTRADERECSKE	1 000 000	1 000 000	1 066 600	66 600	0	0	0	0	15 477 828	15 477 828	15 477 828	0
MÁTRASZENTIMRE	26 000 000	26 000 000	32 948 506	6 948 506	0	0	0	0	3 061 824	3 061 824	3 061 824	0
MEZŐSZEMERE	0	0	0	0	4 511 800	4 511 800	4 511 800	0	12 514 937	12 514 937	12 514 937	0
MEZŐTÁRKÁNY	0	0	0	0	5 895 600	5 895 600	5 895 600	0	13 469 712	13 469 712	13 469 712	0
MIKÓFALVA	0	0	0	0	0	0	0	0	5 082 000	5 082 000	5 082 000	0
MÓNOSBÉL	0	0	0	0	725 900	725 900	725 900	0	2 241 323	2 241 323	2 241 323	0
NAGYFÜGED	0	0	0	0	5 905 800	5 905 800	5 905 800	0	15 903 972	15 903 972	15 903 972	0
NAGYKÖKÉNYES	0	0	0	0	0	0	0	0	3 116 740	3 116 740	3 116 740	0
NAGYRÉDE	400 000	400 000	44 000	-356 000	0	0	0	0	13 382 460	13 382 460	13 382 460	0
NAGYTÁLYA	0	0	0	0	0	0	0	0	4 680 376	4 680 376	4 680 376	0
NAGYÚT	0	0	0	0	0	0	0	0	5 244 747	5 244 747	5 244 747	0
NAGYVISNYÓ	400 000	400 000	413 100	13 100	0	0	0	0	6 814 644	6 814 644	6 814 644	0
NOSZVAJ	10 000 000	10 000 000	11 203 890	1 203 890	0	0	0	0	9 024 900	9 024 900	9 024 900	0
NOVAJ	0	0	0	0	0	0	0	0	6 387 432	6 387 432	6 387 432	0
OSTOROS	0	0	0	0	0	0	0	0	10 548 284	10 548 284	10 548 284	0
PARÁD	7 000 000	7 000 000	4 279 362	-2 720 638	0	0	0	0	11 937 246	11 937 246	11 937 246	0
PARÁDSASVÁR	2 400 000	2 400 000	2 635 202	235 202	0	0	0	0	2 257 632	2 257 632	2 257 632	0
PETŐFIBÁNYA	0	0	0	0	0	0	0	0	16 417 102	16 417 102	16 417 102	0
PÉLY	0	0	0	0	5 715 400	5 715 400	5 715 400	0	13 597 609	13 597 609	13 597 609	0
PÉTERVÁSÁRA	0	0	0	0	8 438 800	8 438 800	8 438 800	0	23 095 010	23 095 010	23 095 010	0
POROSZLÓ	1 420 000	1 420 000	2 575 600	1 155 600	0	0	0	0	23 408 000	23 408 000	23 408 000	0
RECSK	0	0	0	0	0	0	0	0	18 611 518	18 611 518	18 611 518	0
RÓZSASZENTMÁRTON	0	0	0	0	0	0	0	0	9 598 904	9 598 904	9 598 904	0
SARUD	300 000	300 000	275 224	-24 776	4 783 800	4 783 800	4 783 800	0	16 848 825	16 848 825	16 848 825	0
SIROK	2 600 000	2 600 000	3 197 400	597 400	0	0	0	0	12 788 860	12 788 860	12 788 860	0

2004/193/II. szám

M A G Y A R K Ö Z L Ö N Y

423

A HELYI ÖNKORMÁNYZATOK 2003. ÉVI TERVEZETT-TÉNYLEGES NORMATÍV ÁLLAMI HOZZÁJÁRULÁSÁNAK ELSZÁMOLÁSA

424

HEVES MEGYE

Megyekód: 10

Önkormányzat	Üdülőhelyi feladatok				Társ.-gazd.-i, infrastr. szempontból elmaradott, foglalkozt.-i gondokkal küzdő önk. kiadásaihoz hozzáj.				Pénzbeli és természetbeni szociális és gyermekjóléti ellátások			
	Állami hozzájárulás, Ft				Állami hozzájárulás, Ft				Állami hozzájárulás, Ft			
	Tervezett	Módosított	Tényleges	Eltérés	Tervezett	Módosított	Tényleges	Eltérés	Tervezett	Módosított	Tényleges	Eltérés
SZAJLA	0	0	0	0	2 261 000	2 261 000	2 261 000	0	6 004 285	6 004 285	6 004 285	0
SZARVASKŐ	410 000	410 000	1 643 600	1 233 600	0	0	0	0	1 448 045	1 448 045	1 448 045	0
SZENTDOMONKOS	0	0	0	0	2 033 200	2 033 200	2 033 200	0	5 097 950	5 097 950	5 097 950	0
SZIHALOM	2 000 000	2 000 000	2 025 384	25 384	0	0	0	0	11 954 135	11 954 135	11 954 135	0
SZILVÁSVÁRAD	4 000 000	4 000 000	11 073 000	7 073 000	0	0	0	0	10 802 716	10 802 716	10 802 716	0
SZÚCS	0	0	0	0	1 550 400	1 550 400	1 550 400	0	5 141 856	5 141 856	5 141 856	0
SZÜCSI	0	0	0	0	0	0	0	0	7 999 238	7 999 238	7 999 238	0
TARNABOD	0	0	0	0	2 645 200	2 645 200	2 645 200	0	11 670 000	11 670 000	11 670 000	0
TARNALELESZ	0	0	0	0	6 538 200	6 538 200	6 538 200	0	20 754 939	20 754 939	20 754 939	0
TARNAMÉRA	0	0	0	0	0	0	0	0	8 440 509	8 440 509	8 440 509	0
TARNAÖRS	0	0	0	0	3 158 600	3 158 600	3 158 600	0	13 202 948	13 202 948	13 202 948	0
TARNASZENTMÁRIA	0	0	0	0	1 026 800	1 026 800	1 026 800	0	1 644 692	1 644 692	1 644 692	0
TARNASZENTMIKLÓS	0	0	0	0	3 454 400	3 454 400	3 454 400	0	9 182 608	9 182 608	9 182 608	0
TARNAZSADÁNY	0	0	0	0	4 794 000	4 794 000	4 794 000	0	16 688 760	16 688 760	16 688 760	0
TENK	0	0	0	0	2 116 500	2 116 500	2 116 500	0	6 795 210	6 795 210	6 795 210	0
TERPES	0	0	0	0	795 600	795 600	795 600	0	3 469 050	3 469 050	3 469 050	0
TISZANÁNA	0	0	0	0	9 214 000	9 214 000	9 214 000	0	28 791 040	28 791 040	28 791 040	0
TÓFALU	0	0	0	0	0	0	0	0	5 706 735	5 706 735	5 706 735	0
ÚJLŐRINCFAVA	0	0	0	0	1 009 800	1 009 800	1 009 800	0	3 409 560	3 409 560	3 409 560	0
VÁMOSGYÖRK	0	0	0	0	0	0	0	0	10 109 788	10 109 788	10 109 788	0
VÁRASZÓ	0	0	76 000	76 000	2 101 200	2 101 200	2 101 200	0	5 553 348	5 553 348	5 553 348	0
VERPELÉT	0	0	0	0	14 106 600	14 106 600	14 106 600	0	32 843 484	32 843 484	32 843 484	0
VÉCS	0	0	0	0	2 607 800	2 607 800	2 607 800	0	5 826 132	5 826 132	5 826 132	0
VISONTA	0	0	0	0	0	0	0	0	4 000 440	4 000 440	4 000 440	0
VISZNEK	0	0	0	0	0	0	0	0	6 140 420	6 140 420	6 140 420	0
ZAGYVASZÁNTÓ	140 000	140 000	191 760	51 760	0	0	0	0	9 319 068	9 319 068	9 319 068	0
ZARÁNK	0	0	0	0	1 686 400	1 686 400	1 686 400	0	2 614 416	2 614 416	2 614 416	0
MEGYE ÖNKORMÁNYZATAI ÖSSZESEN	159 270 000	173 270 000	213 814 634	40 544 634	206 359 600	206 359 600	206 359 600	0	1 975 575 816	1 975 575 816	1 975 575 816	0

MAGYAR KÖZLÖNY

2004/193/II. szám

A HELYI ÖNKORMÁNYZATOK 2003. ÉVI TERVEZETT-TÉNYLEGES NORMATÍV ÁLLAMI HOZZÁJÁRULÁSÁNAK ELSZÁMOLÁSA

HEVES MEGYE

Megyekód: 10

Önkormányzat	A lakáshoz jutás feladatai				Szociális és gyermekjóléti alapszolgáltatási feladatok				Gyermekvédelmi szakellátás			
	Állami hozzájárulás, Ft				Állami hozzájárulás, Ft				Állami hozzájárulás, Ft			
	Tervezett	Módosított	Tényleges	Eltérés	Tervezett	Módosított	Tényleges	Eltérés	Tervezett	Módosított	Tényleges	Eltérés
MEGYEI ÖNKORMÁNYZAT	0	0	0	0	0	0	0	0	457 989 000	468 809 000	448 387 000	-20 422 000
ABASÁR	4 900 994	4 900 994	4 900 994	0	4 200 300	4 200 300	4 200 300	0	0	0	0	0
ADÁCS	4 946 990	4 946 990	4 946 990	0	4 532 400	4 532 400	4 532 400	0	0	0	0	0
ALDEBRŐ	1 431 575	1 431 575	1 431 575	0	3 423 760	3 423 760	3 423 760	0	0	0	0	0
ANDORNAKTÁLYA	3 220 256	3 220 256	3 220 256	0	3 617 904	3 617 904	3 617 904	0	0	0	0	0
APC	4 885 282	4 885 282	4 885 282	0	4 451 800	4 451 800	4 451 800	0	0	0	0	0
ATKÁR	3 046 605	3 046 605	3 046 605	0	2 232 096	2 232 096	2 232 100	4	0	0	0	0
ÁTÁNY	3 165 992	3 165 992	3 165 992	0	4 335 580	4 335 580	4 335 580	0	0	0	0	0
BALATON	2 343 266	2 343 266	2 343 266	0	1 649 700	1 649 700	1 649 700	0	0	0	0	0
BÁTOR	706 467	706 467	706 467	0	2 828 104	2 828 104	2 828 104	0	0	0	0	0
BEKŐLCE	1 625 205	1 625 205	1 625 205	0	1 301 040	1 301 040	1 517 880	216 840	0	0	0	0
BESENYŐTELEK	4 661 530	4 661 530	4 661 530	0	3 907 800	3 907 800	3 907 800	0	0	0	0	0
BÉLAPÁTFALVA	4 819 374	4 819 374	4 819 374	0	6 728 580	6 728 580	6 728 580	0	0	0	0	0
BOCONÁD	2 435 560	2 435 560	2 435 560	0	1 831 704	1 831 704	1 831 704	0	0	0	0	0
BODONY	1 665 327	1 665 327	1 665 327	0	1 147 896	1 147 896	1 147 896	0	0	0	0	0
BOLDOG	5 016 550	5 016 550	5 016 550	0	4 148 304	4 148 304	4 148 304	0	0	0	0	0
BÜKKSZENTERZSÉBET	2 499 749	2 499 749	2 499 749	0	2 271 360	2 271 360	2 271 360	0	0	0	0	0
BÜKKSZENTMÁRTON	606 173	606 173	606 173	0	594 360	594 360	594 360	0	0	0	0	0
BÜKKSZÉK	1 479 546	1 479 546	1 479 546	0	1 597 964	1 597 964	1 597 964	0	0	0	0	0
CSÁNY	4 288 516	4 288 516	4 288 516	0	3 045 900	3 045 900	3 045 900	0	0	0	0	0
DEMJÉN	1 269 959	1 269 959	1 269 959	0	881 400	881 400	881 400	0	0	0	0	0
DETK	2 179 036	2 179 036	2 179 036	0	1 677 000	1 677 000	1 677 000	0	0	0	0	0
DOMOSZLÓ	3 678 600	3 678 600	3 678 600	0	4 111 200	4 111 200	4 111 200	0	0	0	0	0
DORMÁND	1 832 802	1 832 802	1 832 802	0	1 357 200	1 357 200	1 357 200	0	0	0	0	0
ECSÉD	5 733 869	5 733 869	5 733 869	0	5 830 540	5 830 540	5 830 540	0	0	0	0	0
EGER	66 468 408	66 468 408	66 468 408	0	114 318 760	114 318 760	114 318 760	0	0	0	0	0
EGERBAKTA	2 523 696	2 523 696	2 523 696	0	2 018 904	2 018 904	2 018 904	0	0	0	0	0
EGERBOCS	942 500	942 500	942 500	0	1 208 476	1 208 476	1 208 476	0	0	0	0	0
EGERCSEHI	2 491 133	2 491 133	2 491 133	0	2 939 296	2 939 296	2 939 296	0	0	0	0	0
EGERFARMOS	1 293 299	1 293 299	1 293 299	0	932 100	932 100	932 100	0	0	0	0	0
EGERSZALÓK	2 806 452	2 806 452	2 806 452	0	3 017 044	3 017 044	3 017 044	0	0	0	0	0

A HELYI ÖNKORMÁNYZATOK 2003. ÉVI TERVEZETT-TÉNYLEGES NORMATÁV ÁLLAMI HOZZÁJÁRULÁSÁNAK ELSZÁMOLÁSA

426

HEVES MEGYE

Megyekód: 10

Önkormányzat	A lakáshoz jutás feladatai				Szociális és gyermekjóléti alapszolgáltatási feladatok				Gyermekvédelmi szakellátás			
	Állami hozzájárulás, Ft				Állami hozzájárulás, Ft				Állami hozzájárulás, Ft			
	Tervezett	Módosított	Tényleges	Eltérés	Tervezett	Módosított	Tényleges	Eltérés	Tervezett	Módosított	Tényleges	Eltérés
EGERSZÓLÁT	1 401 769	1 401 769	1 401 769	0	1 471 596	1 471 596	1 471 596	0	0	0	0	0
ERDŐKÖVESD	1 333 812	1 333 812	1 333 812	0	1 228 500	1 228 500	1 228 500	0	0	0	0	0
ERDŐTELEK	6 163 539	6 163 539	6 163 539	0	5 890 340	5 890 340	5 890 340	0	0	0	0	0
ERK	1 674 639	1 674 639	1 674 639	0	1 138 800	1 138 800	1 138 800	0	0	0	0	0
FEDÉMES	726 533	726 533	726 533	0	525 204	525 204	525 204	0	0	0	0	0
FELDEBRŐ	2 104 360	2 104 360	2 104 360	0	3 611 480	3 611 480	3 611 480	0	0	0	0	0
FELSŐTÁRKÁNY	3 681 700	3 681 700	3 681 700	0	4 351 104	4 351 104	4 351 104	0	0	0	0	0
FÜZESABONY	12 089 875	12 089 875	12 089 875	0	13 155 480	13 155 480	13 155 480	0	0	0	0	0
GYÖNGYÖS	48 468 938	48 468 938	48 468 938	0	61 048 260	61 048 260	61 048 260	0	0	0	0	0
GYÖNGYÖSHALÁSZ	4 408 848	4 408 848	4 408 848	0	3 483 996	3 483 996	3 483 996	0	0	0	0	0
GYÖNGYÖSOROSZI	2 157 201	2 157 201	2 157 201	0	2 107 296	2 107 296	2 107 296	0	0	0	0	0
GYÖNGYÖSPATA	3 917 681	3 917 681	3 917 681	0	3 708 900	3 708 900	3 708 900	0	0	0	0	0
GYÖNGYÖSSOLYMOS	4 257 425	4 257 425	4 257 425	0	5 328 600	5 084 800	5 084 800	0	0	0	0	0
GYÖNGYÖSTARJÁN	2 852 457	2 852 457	2 852 457	0	3 224 004	3 224 004	3 224 004	0	0	0	0	0
HALMAJUGRA	2 450 298	2 450 298	2 450 298	0	1 700 400	1 700 400	1 700 400	0	0	0	0	0
HATVAN	37 843 463	37 843 463	37 843 463	0	44 018 520	44 018 520	44 018 520	0	0	0	0	0
HERÉD	3 233 805	3 233 805	3 233 805	0	2 657 196	2 657 196	2 657 196	0	0	0	0	0
HEVES	17 962 035	17 962 035	17 962 035	0	18 337 796	18 337 796	18 337 796	0	0	0	0	0
HEVESARANYOS	911 903	911 903	911 903	0	1 341 344	1 341 344	1 341 344	0	0	0	0	0
HEVESVEZEKÉNY	1 495 761	1 495 761	1 495 761	0	1 377 736	1 377 736	1 377 736	0	0	0	0	0
HORT	6 215 309	6 215 309	6 215 309	0	7 028 100	7 028 100	7 028 100	0	0	0	0	0
ISTENMEZEJE	3 411 492	3 411 492	3 411 492	0	3 527 160	3 527 160	3 527 160	0	0	0	0	0
IVÁD	912 654	912 654	912 654	0	844 484	844 484	844 484	0	0	0	0	0
KARÁCSOND	5 650 023	5 650 023	5 650 023	0	5 672 980	5 672 980	5 672 980	0	0	0	0	0
KÁL	6 640 077	6 640 077	6 640 077	0	5 953 260	5 953 260	5 953 260	0	0	0	0	0
KÁPOLNA	2 859 272	2 859 272	2 859 272	0	2 074 800	2 074 800	2 074 800	0	0	0	0	0
KERECSEND	4 104 650	4 104 650	4 104 650	0	2 953 596	2 953 596	2 953 596	0	0	0	0	0
KISFÜZES	363 299	363 299	363 299	0	329 416	329 416	329 416	0	0	0	0	0
KISKÖRE	5 490 568	5 490 568	5 490 568	0	5 853 120	5 853 120	5 853 120	0	0	0	0	0
KISNÁNA	2 073 324	2 073 324	2 073 324	0	1 497 600	1 497 600	1 497 600	0	0	0	0	0
KOMPOLT	3 749 659	3 749 659	3 749 659	0	4 128 360	4 128 360	4 128 360	0	0	0	0	0

MAGYAR KÖZLÖNY

2004/193/II. szám

A HELYI ÖNKORMÁNYZATOK 2003. ÉVI TERVEZETT-TÉNYLEGES NORMATÍV ÁLLAMI HOZZÁJÁRULÁSÁNAK ELSZÁMOLÁSA

HEVES MEGYE

Megyekód: 10

Önkormányzat	A lakáshoz jutás feladatai				Szociális és gyermekjóléti alapszolgáltatási feladatok				Gyermekvédelmi szakellátás			
	Állami hozzájárulás, Ft				Állami hozzájárulás, Ft				Állami hozzájárulás, Ft			
	Tervezett	Módosított	Tényleges	Eltérés	Tervezett	Módosított	Tényleges	Eltérés	Tervezett	Módosított	Tényleges	Eltérés
KÖMLŐ	3 698 730	3 698 730	3 698 730	0	5 061 240	5 061 240	5 061 240	0	0	0	0	0
LŐRINCI	8 886 872	8 886 872	8 886 872	0	7 962 504	7 962 504	7 962 504	0	0	0	0	0
LUDAS	1 411 299	1 411 299	1 411 299	0	1 054 296	1 054 296	1 054 296	0	0	0	0	0
MAKLÁR	3 177 933	3 177 933	3 177 933	0	3 126 504	3 126 504	3 126 504	0	0	0	0	0
MARKAZ	2 057 000	2 057 000	2 057 000	0	2 430 996	2 430 996	2 430 996	0	0	0	0	0
MÁTRABALLA	1 639 300	1 639 300	1 639 300	0	1 632 540	1 632 540	1 632 540	0	0	0	0	0
MÁTRADERECSKE	3 123 434	3 123 434	3 123 434	0	4 215 120	4 215 120	4 215 120	0	0	0	0	0
MÁTRASZENTIMRE	718 847	718 847	718 847	0	2 769 596	2 769 596	2 769 600	4	0	0	0	0
MEZŐSZEMERE	2 644 138	2 644 138	2 644 138	0	1 725 096	1 725 096	1 725 096	0	0	0	0	0
MEZŐTÁRKÁNY	3 345 132	3 345 132	3 345 132	0	3 902 680	3 902 680	3 902 680	0	0	0	0	0
MIKÓFALVA	1 198 839	1 198 839	1 198 839	0	1 501 500	1 501 500	1 501 500	0	0	0	0	0
MÓNOSBÉL	627 642	627 642	627 642	0	666 116	666 116	666 116	0	0	0	0	0
NAGYFÜGED	3 274 407	3 274 407	3 274 407	0	2 258 100	2 258 100	2 258 100	0	0	0	0	0
NAGYKÖKÉNYES	946 018	946 018	946 018	0	806 004	806 004	806 004	0	0	0	0	0
NAGYRÉDE	3 826 413	3 826 413	3 826 413	0	4 446 000	4 446 000	4 446 000	0	0	0	0	0
NAGYTÁLYA	1 109 631	1 109 631	1 109 631	0	1 167 396	1 167 396	1 167 396	0	0	0	0	0
NAGYÚT	1 441 497	1 441 497	1 441 497	0	1 051 704	1 051 704	1 051 704	0	0	0	0	0
NAGYVISNYÓ	1 241 900	1 241 900	1 241 900	0	1 467 696	1 467 696	1 467 696	0	0	0	0	0
NOSZVAJ	2 581 544	2 581 544	2 581 544	0	3 048 496	2 794 476	2 794 476	0	0	0	0	0
NOVAJ	1 753 771	1 753 771	1 753 771	0	3 762 280	3 762 280	3 762 280	0	0	0	0	0
OSTOROS	3 187 865	3 187 865	3 187 865	0	4 234 440	4 234 440	4 234 440	0	0	0	0	0
PARÁD	2 976 210	2 976 210	2 976 210	0	3 499 084	3 499 084	3 499 080	-4	0	0	0	0
PARÁDSASVÁR	677 780	677 780	677 780	0	696 804	696 804	696 804	0	0	0	0	0
PETŐFIBÁNYA	3 490 300	3 490 300	3 490 300	0	4 124 904	4 124 904	4 124 904	0	0	0	0	0
PÉLY	3 295 824	3 295 824	3 295 824	0	3 059 416	3 059 416	3 059 416	0	0	0	0	0
PÉTERVÁSÁRA	5 088 579	5 088 579	5 088 579	0	5 582 280	5 582 280	5 582 280	0	0	0	0	0
POROSZLÓ	5 571 087	5 571 087	5 571 087	0	4 160 004	4 160 004	4 160 004	0	0	0	0	0
RECSK	4 562 630	4 562 630	4 562 630	0	5 656 340	5 656 340	5 656 340	0	0	0	0	0
RÓZSASZENTMÁRTON	3 277 788	3 277 788	3 277 788	0	2 709 204	2 709 204	2 709 204	0	0	0	0	0
SARUD	2 781 629	2 781 629	2 781 629	0	1 829 100	1 829 100	1 829 100	0	0	0	0	0
SIROK	3 451 260	3 451 260	3 451 260	0	4 138 760	4 138 760	4 138 760	0	0	0	0	0

A HELYI ÖNKORMÁNYZATOK 2003. ÉVI TERVEZETT-TÉNYLEGES NORMATÍV ÁLLAMI HOZZÁJÁRULÁSÁNAK ELSZÁMOLÁSA

428

HEVES MEGYE

Megyekód: 10

Önkormányzat	A lakáshoz jutás feladatai				Szociális és gyermekjóléti alapszolgáltatási feladatok				Gyermekvédelmi szakellátás			
	Állami hozzájárulás, Ft				Állami hozzájárulás, Ft				Állami hozzájárulás, Ft			
	Tervezett	Módosított	Tényleges	Eltérés	Tervezett	Módosított	Tényleges	Eltérés	Tervezett	Módosított	Tényleges	Eltérés
SZAJLA	1 377 465	1 377 465	1 377 465	0	1 210 304	1 210 304	1 210 304	0	0	0	0	0
SZARVASKŐ	426 752	426 752	426 752	0	461 496	461 496	461 496	0	0	0	0	0
SZENTDOMONKOS	1 141 243	1 141 243	1 141 243	0	777 396	777 396	777 396	0	0	0	0	0
SZIHALOM	3 952 715	3 952 715	3 952 715	0	3 976 696	3 976 696	3 976 696	0	0	0	0	0
SZILVÁSVÁRAD	2 282 310	2 282 310	2 282 310	0	2 407 596	2 407 596	2 407 596	0	0	0	0	0
SZÚCS	849 062	849 062	849 062	0	829 920	829 920	829 920	0	0	0	0	0
SZÜCSI	2 886 937	2 886 937	2 886 937	0	2 228 196	2 228 196	2 228 196	0	0	0	0	0
TARNABOD	1 426 492	1 426 492	1 426 492	0	1 011 396	1 011 396	1 011 400	4	0	0	0	0
TARNALELESZ	3 766 336	3 766 336	3 766 336	0	2 499 900	2 499 900	2 499 900	0	0	0	0	0
TARNAMÉRA	3 000 084	3 000 084	3 000 084	0	2 336 100	2 336 100	2 336 100	0	0	0	0	0
TARNAÖRS	3 066 667	3 066 667	3 066 667	0	2 415 396	2 415 396	2 415 396	0	0	0	0	0
TARNASZENTMÁRIA	483 338	483 338	483 338	0	471 124	471 124	471 124	0	0	0	0	0
TARNASZENTMIKLÓS	2 015 170	2 015 170	2 015 170	0	1 849 124	1 849 124	1 849 124	0	0	0	0	0
TARNAZSADÁNY	2 881 465	2 881 465	2 881 465	0	1 833 000	1 833 000	1 833 000	0	0	0	0	0
TENK	2 154 124	2 154 124	2 154 124	0	1 618 500	1 618 500	1 618 500	0	0	0	0	0
TERPES	473 571	473 571	473 571	0	425 880	425 880	425 880	0	0	0	0	0
TISZANÁNA	5 258 016	5 258 016	5 258 016	0	4 932 196	4 932 196	4 932 196	0	0	0	0	0
TÓFALU	1 307 176	1 307 176	1 307 176	0	3 357 200	3 357 200	3 357 200	0	0	0	0	0
ÚJLŐRINCFAVA	480 863	480 863	480 863	0	5 155 440	5 155 440	5 155 440	0	0	0	0	0
VÁMOSGYÖRK	3 296 194	3 296 194	3 296 194	0	2 670 204	2 670 204	2 670 204	0	0	0	0	0
VÁRASZÓ	1 235 626	1 235 626	1 235 626	0	1 124 760	1 124 760	1 124 760	0	0	0	0	0
VERPELÉT	5 222 829	5 222 829	5 222 829	0	7 237 920	7 237 920	7 237 920	0	0	0	0	0
VÉCS	1 482 859	1 482 859	1 482 859	0	997 104	997 104	997 100	-4	0	0	0	0
VISONTA	1 217 161	1 217 161	1 217 161	0	3 552 200	3 552 200	3 552 200	0	0	0	0	0
VISZNEK	2 139 512	2 139 512	2 139 512	0	1 615 896	1 615 896	1 615 896	0	0	0	0	0
ZAGYVASZÁNTÓ	3 686 864	3 686 864	3 686 864	0	2 726 100	2 726 100	2 726 100	0	0	0	0	0
ZARÁNK	853 418	853 418	853 418	0	644 796	644 796	644 796	0	0	0	0	0
MEGYE ÖNKORMÁNYZATAI ÖSSZESEN	495 000 628	495 000 628	495 000 628	0	569 819 940	569 322 120	569 538 964	216 844	457 989 000	468 809 000	448 387 000	-20 422 000

MAGYAR KÖZLÖNY

2004/193/II. szám

A HELYI ÖNKORMÁNYZATOK 2003. ÉVI TERVEZETT-TÉNYLEGES NORMATÁV ÁLLAMI HOZZÁJÁRULÁSÁNAK ELSZÁMOLÁSA

HEVES MEGYE

Megyekód: 10

Önkormányzat	Bentlakásos és átmeneti elhelyezést nyújtó intézményi ellátás				Nappali szociális intézményi ellátás				Hajléktalanok átmeneti intézményei			
	Állami hozzájárulás, Ft				Állami hozzájárulás, Ft				Állami hozzájárulás, Ft			
	Tervezett	Módosított	Tényleges	Eltérés	Tervezett	Módosított	Tényleges	Eltérés	Tervezett	Módosított	Tényleges	Eltérés
MEGYEI ÖNKORMÁNYZAT	593 050 000	590 875 000	587 975 000	-2 900 000	9 724 000	9 282 000	8 398 000	-884 000	0	0	0	0
ABASÁR	0	0	0	0	7 040 000	7 040 000	7 040 000	0	0	0	0	0
ADÁCS	0	0	0	0	3 520 000	3 520 000	3 872 000	352 000	0	0	0	0
ALDEBRŐ	0	0	0	0	3 520 000	3 520 000	3 872 000	352 000	0	0	0	0
ANDORNAKTÁLYA	0	0	0	0	0	0	0	0	0	0	0	0
APC	0	0	0	0	3 520 000	3 520 000	3 520 000	0	0	0	0	0
ATKÁR	0	0	0	0	0	0	0	0	0	0	0	0
ÁTÁNY	0	0	0	0	2 992 000	2 992 000	5 280 000	2 288 000	0	0	0	0
BALATON	0	0	0	0	0	0	0	0	0	0	0	0
BÁTOR	0	0	0	0	0	0	0	0	0	0	0	0
BEKÖLCE	0	0	0	0	1 584 000	1 056 000	1 056 000	0	0	0	0	0
BESENYŐTELEK	0	0	0	0	0	0	0	0	0	0	0	0
BÉLAPÁTFALVA	0	0	0	0	9 328 000	9 328 000	9 328 000	0	0	0	0	0
BOCONÁD	0	0	0	0	0	0	0	0	0	0	0	0
BODONY	0	0	0	0	0	0	0	0	0	0	0	0
BOLDOG	0	0	0	0	0	0	0	0	0	0	0	0
BÜKKSZENTERZSÉBET	0	0	0	0	0	0	0	0	0	0	0	0
BÜKKSZENTMÁRTON	0	0	0	0	0	0	0	0	0	0	0	0
BÜKKSZÉK	0	0	0	0	0	0	0	0	0	0	0	0
CSÁNY	0	0	0	0	0	0	0	0	0	0	0	0
DEMJÉN	0	0	0	0	0	0	0	0	0	0	0	0
DETK	0	0	0	0	0	0	0	0	0	0	0	0
DOMOSZLÓ	0	0	0	0	7 920 000	7 920 000	8 096 000	176 000	0	0	0	0
DORMÁND	0	0	0	0	0	0	0	0	0	0	0	0
ECSÉD	0	0	0	0	880 000	880 000	2 464 000	1 584 000	0	0	0	0
EGER	55 100 000	55 100 000	54 375 000	-725 000	35 260 000	35 260 000	39 402 000	4 142 000	17 578 000	17 578 000	18 776 500	1 198 500
EGERBAKTA	0	0	0	0	5 280 000	5 280 000	5 984 000	704 000	0	0	0	0
EGERBOCS	0	0	0	0	0	0	0	0	0	0	0	0
EGERCSEHI	0	0	0	0	0	0	0	0	0	0	0	0
EGERFARMOS	0	0	0	0	4 400 000	4 400 000	4 400 000	0	0	0	0	0
EGERSZALÓK	0	0	0	0	0	0	0	0	0	0	0	0

A HELYI ÖNKORMÁNYZATOK 2003. ÉVI TERVEZETT-TÉNYLEGES NORMATÍV ÁLLAMI HOZZÁJÁRULÁSÁNAK ELSZÁMOLÁSA

430

HEVES MEGYE

Megyekód: 10

Önkormányzat	Bentlakásos és átmeneti elhelyezést nyújtó intézményi ellátás				Nappali szociális intézményi ellátás				Hajléktalanok átmeneti intézményei			
	Állami hozzájárulás, Ft				Állami hozzájárulás, Ft				Állami hozzájárulás, Ft			
	Tervezett	Módosított	Tényleges	Eltérés	Tervezett	Módosított	Tényleges	Eltérés	Tervezett	Módosított	Tényleges	Eltérés
EGERSZÓLÁT	0	0	0	0	0	0	0	0	0	0	0	0
ERDŐKÖVESD	0	0	0	0	0	0	0	0	0	0	0	0
ERDŐTELEK	0	0	0	0	4 048 000	4 048 000	5 104 000	1 056 000	0	0	0	0
ERK	0	0	0	0	0	0	0	0	0	0	0	0
FEDÉMES	0	0	0	0	0	0	0	0	0	0	0	0
FELDEBRŐ	0	0	0	0	2 464 000	2 464 000	2 112 000	-352 000	0	0	0	0
FELSŐTÁRKÁNY	0	0	0	0	0	0	0	0	0	0	0	0
FÜZESABONY	0	0	0	0	6 864 000	6 864 000	6 688 000	-176 000	0	0	0	0
GYÖNGYÖS	66 700 000	66 700 000	66 700 000	0	14 538 000	14 980 000	16 036 000	1 056 000	11 985 000	11 985 000	11 985 000	0
GYÖNGYÖSHALÁSZ	0	0	0	0	0	0	0	0	0	0	0	0
GYÖNGYÖSOROSZI	0	0	0	0	0	0	0	0	0	0	0	0
GYÖNGYÖSPATA	0	0	0	0	0	0	0	0	0	0	0	0
GYÖNGYÖSSOLYMOS	0	0	0	0	4 576 000	4 576 000	4 752 000	176 000	0	0	0	0
GYÖNGYÖSTARJÁN	0	0	0	0	0	0	0	0	0	0	0	0
HALMAJUGRA	0	0	0	0	0	0	0	0	0	0	0	0
HATVAN	0	0	0	0	7 920 000	7 392 000	7 040 000	-352 000	0	0	0	0
HERÉD	0	0	0	0	0	0	0	0	0	0	0	0
HEVES	0	0	0	0	9 680 000	9 680 000	9 680 000	0	0	0	0	0
HEVESARANYOS	0	0	0	0	0	0	0	0	0	0	0	0
HEVESVEZEKÉNY	0	0	0	0	0	0	0	0	0	0	0	0
HORT	0	0	0	0	2 288 000	2 288 000	2 288 000	0	0	0	0	0
ISTENMEZEJE	0	0	0	0	0	0	0	0	0	0	0	0
IVÁD	0	0	0	0	0	0	0	0	0	0	0	0
KARÁCSOND	5 075 000	2 900 000	2 900 000	0	2 816 000	2 816 000	3 344 000	528 000	0	0	0	0
KÁL	14 500 000	14 500 000	13 775 000	-725 000	4 224 000	4 224 000	3 872 000	-352 000	0	0	0	0
KÁPOLNA	0	0	0	0	0	0	0	0	0	0	0	0
KERECSEND	0	0	0	0	0	0	0	0	0	0	0	0
KISFÜZES	0	0	0	0	0	0	0	0	0	0	0	0
KISKÖRE	0	0	0	0	0	0	0	0	0	0	0	0
KISNÁNA	0	0	0	0	0	0	0	0	0	0	0	0
KOMPOLT	0	0	0	0	3 168 000	3 168 000	2 816 000	-352 000	0	0	0	0

MAGYAR KÖZLÖNY

2004/193/II. szám

A HELYI ÖNKORMÁNYZATOK 2003. ÉVI TERVEZETT-TÉNYLEGES NORMATÍV ÁLLAMI HOZZÁJÁRULÁSÁNAK ELSZÁMOLÁSA

HEVES MEGYE

Megyekód: 10

Önkormányzat	Bentlakásos és átmeneti elhelyezést nyújtó intézményi ellátás				Nappali szociális intézményi ellátás				Hajléktalanok átmeneti intézményei			
	Állami hozzájárulás, Ft				Állami hozzájárulás, Ft				Állami hozzájárulás, Ft			
	Tervezett	Módosított	Tényleges	Eltérés	Tervezett	Módosított	Tényleges	Eltérés	Tervezett	Módosított	Tényleges	Eltérés
KÖMLŐ	0	0	0	0	3 696 000	3 696 000	3 872 000	176 000	0	0	0	0
LŐRINCI	14 500 000	14 500 000	15 950 000	1 450 000	1 232 000	1 232 000	880 000	-352 000	0	0	0	0
LUDAS	0	0	0	0	0	0	0	0	0	0	0	0
MAKLÁR	0	0	0	0	0	0	0	0	0	0	0	0
MARKAZ	0	0	0	0	9 504 000	9 504 000	7 920 000	-1 584 000	0	0	0	0
MÁTRABALLA	0	0	0	0	0	0	0	0	0	0	0	0
MÁTRADERECSKE	0	0	0	0	0	0	0	0	0	0	0	0
MÁTRASZENTIMRE	0	0	0	0	0	0	0	0	0	0	0	0
MEZŐSZEMERE	16 675 000	18 850 000	18 850 000	0	0	0	0	0	0	0	0	0
MEZŐTÁRKÁNY	0	0	0	0	3 872 000	3 520 000	2 992 000	-528 000	0	0	0	0
MIKÓFALVA	0	0	0	0	0	0	0	0	0	0	0	0
MÓNOSBÉL	0	0	0	0	0	0	0	0	0	0	0	0
NAGYFÜGED	0	0	0	0	0	0	0	0	0	0	0	0
NAGYKÖKÉNYES	0	0	0	0	0	0	0	0	0	0	0	0
NAGYRÉDE	0	0	0	0	0	0	0	0	0	0	0	0
NAGYTÁLYA	0	0	0	0	0	0	0	0	0	0	0	0
NAGYÚT	0	0	0	0	0	0	0	0	0	0	0	0
NAGYVISNYÓ	0	0	0	0	0	0	0	0	0	0	0	0
NOSZVAJ	0	0	0	0	0	0	0	0	0	0	0	0
NOVAJ	0	0	0	0	3 520 000	3 520 000	4 400 000	880 000	0	0	0	0
OSTOROS	0	0	0	0	2 464 000	2 112 000	2 288 000	176 000	0	0	0	0
PARÁD	0	0	0	0	4 400 000	4 400 000	0	-4 400 000	0	0	0	0
PARÁDSASVÁR	0	0	0	0	0	0	0	0	0	0	0	0
PETŐFIBÁNYA	0	0	0	0	0	0	0	0	0	0	0	0
PÉLY	0	0	0	0	0	0	0	0	0	0	0	0
PÉTERVÁSÁRA	17 400 000	15 225 000	15 950 000	725 000	3 168 000	3 168 000	4 048 000	880 000	0	0	0	0
POROSZLÓ	14 500 000	14 500 000	14 500 000	0	2 112 000	2 112 000	2 112 000	0	0	0	0	0
RECSK	0	0	0	0	5 456 000	5 456 000	5 104 000	-352 000	0	0	0	0
RÓZSASZENTMÁRTON	0	0	0	0	0	0	0	0	0	0	0	0
SARUD	0	0	0	0	4 400 000	4 400 000	3 872 000	-528 000	0	0	0	0
SIROK	0	0	0	0	2 816 000	2 816 000	2 992 000	176 000	0	0	0	0

A HELYI ÖNKORMÁNYZATOK 2003. ÉVI TERVEZETT-TÉNYLEGES NORMATÍV ÁLLAMI HOZZÁJÁRULÁSÁNAK ELSZÁMOLÁSA

432

HEVES MEGYE

Megyekód: 10

Önkormányzat	Bentlakásos és átmeneti elhelyezést nyújtó intézményi ellátás				Nappali szociális intézményi ellátás				Hajléktalanok átmeneti intézményei			
	Állami hozzájárulás, Ft				Állami hozzájárulás, Ft				Állami hozzájárulás, Ft			
	Tervezett	Módosított	Tényleges	Eltérés	Tervezett	Módosított	Tényleges	Eltérés	Tervezett	Módosított	Tényleges	Eltérés
SZAJLA	0	0	0	0	0	0	0	0	0	0	0	0
SZARVASKŐ	0	0	0	0	0	0	0	0	0	0	0	0
SZENTDOMONKOS	0	0	0	0	0	0	0	0	0	0	0	0
SZIHALOM	0	0	0	0	4 048 000	4 048 000	3 696 000	-352 000	0	0	0	0
SZILVÁSVÁRAD	0	0	0	0	4 400 000	4 400 000	3 872 000	-528 000	0	0	0	0
SZÚCS	0	0	0	0	0	0	0	0	0	0	0	0
SZÜCSI	0	0	0	0	0	0	0	0	0	0	0	0
TARNABOD	0	0	0	0	0	0	0	0	0	0	0	0
TARNALELESZ	18 850 000	18 850 000	18 850 000	0	2 112 000	2 112 000	2 112 000	0	0	0	0	0
TARNAMÉRA	0	0	0	0	2 112 000	2 112 000	2 288 000	176 000	0	0	0	0
TARNAÖRS	0	0	0	0	0	0	0	0	0	0	0	0
TARNASZENTMÁRIA	0	0	0	0	0	0	0	0	0	0	0	0
TARNASZENTMIKLÓS	0	0	0	0	880 000	880 000	1 232 000	352 000	0	0	0	0
TARNAZSADÁNY	0	0	0	0	0	0	0	0	0	0	0	0
TENK	0	0	0	0	0	0	0	0	0	0	0	0
TERPES	0	0	0	0	0	0	0	0	0	0	0	0
TISZANÁNA	0	0	0	0	0	0	0	0	0	0	0	0
TÓFALU	0	0	0	0	3 696 000	3 696 000	3 696 000	0	0	0	0	0
ÚJLŐRINCFAVA	0	0	0	0	3 168 000	3 168 000	3 520 000	352 000	0	0	0	0
VÁMOSGYÖRK	0	0	0	0	0	0	0	0	0	0	0	0
VÁRASZÓ	0	0	0	0	0	0	0	0	0	0	0	0
VERPELÉT	0	5 075 000	5 075 000	0	12 724 000	4 400 000	4 400 000	0	0	0	0	0
VÉCS	0	0	0	0	0	0	0	0	0	0	0	0
VISONTA	0	0	0	0	3 872 000	3 872 000	2 816 000	-1 056 000	0	0	0	0
VISZNEK	0	0	0	0	0	0	0	0	0	0	0	0
ZAGYVASZÁNTÓ	0	0	0	0	3 520 000	3 520 000	3 696 000	176 000	0	0	0	0
ZARÁNK	0	0	0	0	0	0	0	0	0	0	0	0
MEGYE ÖNKORMÁNYZATAI ÖSSZESEN	816 350 000	817 075 000	814 900 000	-2 175 000	244 726 000	234 642 000	238 252 000	3 610 000	29 563 000	29 563 000	30 761 500	1 198 500

MAGYAR KÖZLÖNY

2004/193/II. szám

A HELYI ÖNKORMÁNYZATOK 2003. ÉVI TERVEZETT-TÉNYLEGES NORMATÍV ÁLLAMI HOZZÁJÁRULÁSÁNAK ELSZÁMOLÁSA

HEVES MEGYE

Megyekód: 10

Önkormányzat	Fogyatékos személyek, pszichiátriai és szenvedélybetegek bentlakásos intézményi ellátása				Gyermekek napközbeni ellátása				Szociális és gyermekjóléti int. módszertani feladatok			
	Állami hozzájárulás, Ft				Állami hozzájárulás, Ft				Állami hozzájárulás, Ft			
	Tervezett	Módosított	Tényleges	Eltérés	Tervezett	Módosított	Tényleges	Eltérés	Tervezett	Módosított	Tényleges	Eltérés
MEGYEI ÖNKORMÁNYZAT	676 060 000	675 290 000	686 070 000	10 780 000	0	0	0	0	10 550 000	10 550 000	10 550 000	0
ABASÁR	0	0	0	0	0	0	0	0	0	0	0	0
ADÁCS	0	0	0	0	0	0	0	0	0	0	0	0
ALDEBRŐ	0	0	0	0	0	0	0	0	0	0	0	0
ANDORNAKTÁLYA	0	0	0	0	0	0	0	0	0	0	0	0
APC	0	0	0	0	6 137 000	6 137 000	6 498 000	361 000	0	0	0	0
ATKÁR	0	0	0	0	0	0	0	0	0	0	0	0
ÁTÁNY	0	0	0	0	0	0	0	0	0	0	0	0
BALATON	0	0	0	0	0	0	0	0	0	0	0	0
BÁTOR	0	0	0	0	0	0	0	0	0	0	0	0
BEKŐLCE	0	0	0	0	0	0	0	0	0	0	0	0
BESENYŐTELEK	0	0	0	0	0	0	0	0	0	0	0	0
BÉLAPÁTFALVA	0	0	0	0	0	0	0	0	0	0	0	0
BOCONÁD	0	0	0	0	0	0	0	0	0	0	0	0
BODONY	0	0	0	0	0	0	0	0	0	0	0	0
BOLDOG	0	0	0	0	0	0	0	0	0	0	0	0
BÜKKSZENTERZSÉBET	0	0	0	0	0	0	0	0	0	0	0	0
BÜKKSZENTMÁRTON	0	0	0	0	0	0	0	0	0	0	0	0
BÜKKSZÉK	0	0	0	0	0	0	0	0	0	0	0	0
CSÁNY	0	0	0	0	0	0	0	0	0	0	0	0
DEMJÉN	0	0	0	0	0	0	0	0	0	0	0	0
DETK	0	0	0	0	0	0	0	0	0	0	0	0
DOMOSZLÓ	0	0	0	0	0	0	0	0	0	0	0	0
DORMÁND	0	0	0	0	0	0	0	0	0	0	0	0
ECSÉD	0	0	0	0	0	0	0	0	0	0	0	0
EGER	0	0	0	0	43 320 000	43 320 000	43 681 000	361 000	0	0	0	0
EGERBAKTA	0	0	0	0	0	0	0	0	0	0	0	0
EGERBOCS	0	0	0	0	0	0	0	0	0	0	0	0
EGERCSEHI	0	0	0	0	0	0	0	0	0	0	0	0
EGERFARMOS	0	0	0	0	0	0	0	0	0	0	0	0
EGERSZALÓK	0	0	0	0	0	0	0	0	0	0	0	0

A HELYI ÖNKORMÁNYZATOK 2003. ÉVI TERVEZETT-TÉNYLEGES NORMATÍV ÁLLAMI HOZZÁJÁRULÁSÁNAK ELSZÁMOLÁSA

434

HEVES MEGYE

Megyekód: 10

Önkormányzat	Fogyatékos személyek, pszichiátriai és szenvedélybetegek bentlakásos intézményi ellátása				Gyermekek napközbeni ellátása				Szociális és gyermekjóléti int. módszertani feladatok			
	Állami hozzájárulás, Ft				Állami hozzájárulás, Ft				Állami hozzájárulás, Ft			
	Tervezett	Módosított	Tényleges	Eltérés	Tervezett	Módosított	Tényleges	Eltérés	Tervezett	Módosított	Tényleges	Eltérés
EGERSZÓLÁT	0	0	0	0	0	0	0	0	0	0	0	0
ERDŐKÖVESD	0	0	0	0	0	0	0	0	0	0	0	0
ERDŐTELEK	0	0	0	0	0	0	0	0	0	0	0	0
ERK	0	0	0	0	0	0	0	0	0	0	0	0
FEDÉMES	0	0	0	0	0	0	0	0	0	0	0	0
FELDEBRŐ	0	0	0	0	0	0	0	0	0	0	0	0
FELSŐTÁRKÁNY	0	0	0	0	0	0	0	0	0	0	0	0
FÜZESABONY	0	0	0	0	10 108 000	10 108 000	10 108 000	0	0	0	0	0
GYÖNGYÖS	0	0	0	0	31 046 000	30 685 000	33 212 000	2 527 000	0	0	0	0
GYÖNGYÖSHALÁSZ	0	0	0	0	0	0	0	0	0	0	0	0
GYÖNGYÖSOROSZI	0	0	0	0	0	0	0	0	0	0	0	0
GYÖNGYŐSPATA	0	0	0	0	0	0	0	0	0	0	0	0
GYÖNGYÖSSOLYMOS	0	0	0	0	0	0	0	0	0	0	0	0
GYÖNGYŐSTARJÁN	0	0	0	0	0	0	0	0	0	0	0	0
HALMAJUGRA	0	0	0	0	0	0	0	0	0	0	0	0
HATVAN	0	0	0	0	19 855 000	19 855 000	20 216 000	361 000	4 060 000	4 060 000	4 060 000	0
HERÉD	0	0	0	0	0	0	0	0	0	0	0	0
HEVES	0	0	0	0	5 776 000	5 776 000	6 137 000	361 000	0	0	0	0
HEVESARANYOS	0	0	0	0	0	0	0	0	0	0	0	0
HEVESVEZEKÉNY	0	0	0	0	0	0	0	0	0	0	0	0
HORT	0	0	0	0	0	0	0	0	0	0	0	0
ISTENMEZEJE	0	0	0	0	0	0	0	0	0	0	0	0
IVÁD	0	0	0	0	0	0	0	0	0	0	0	0
KARÁCSOND	0	0	0	0	0	0	0	0	0	0	0	0
KÁL	0	0	0	0	0	0	0	0	0	0	0	0
KÁPOLNA	0	0	0	0	0	0	0	0	0	0	0	0
KERECSEND	0	0	0	0	0	0	0	0	0	0	0	0
KISFÜZES	0	0	0	0	0	0	0	0	0	0	0	0
KISKÖRE	0	0	0	0	0	0	0	0	0	0	0	0
KISNÁNA	0	0	0	0	0	0	0	0	0	0	0	0
KOMPOLT	0	0	0	0	0	0	0	0	0	0	0	0

MAGYAR KÖZLÖNY

2004/193/II. szám

A HELYI ÖNKORMÁNYZATOK 2003. ÉVI TERVEZETT-TÉNYLEGES NORMATÍV ÁLLAMI HOZZÁJÁRULÁSÁNAK ELSZÁMOLÁSA

HEVES MEGYE

Megyekód: 10

Önkormányzat	Fogyatékos személyek, pszichiátriai és szenvedélybetegek bentlakásos intézményi ellátása				Gyermekek napközbeni ellátása				Szociális és gyermekjóléti int. módszertani feladatok			
	Állami hozzájárulás, Ft				Állami hozzájárulás, Ft				Állami hozzájárulás, Ft			
	Tervezett	Módosított	Tényleges	Eltérés	Tervezett	Módosított	Tényleges	Eltérés	Tervezett	Módosított	Tényleges	Eltérés
KÖMLŐ	0	0	0	0	0	0	0	0	0	0	0	0
LŐRINCI	0	0	0	0	0	0	0	0	0	0	0	0
LUDAS	0	0	0	0	0	0	0	0	0	0	0	0
MAKLÁR	0	0	0	0	0	0	0	0	0	0	0	0
MARKAZ	0	0	0	0	0	0	0	0	0	0	0	0
MÁTRABALLA	0	0	0	0	0	0	0	0	0	0	0	0
MÁTRADERECSKE	0	0	0	0	0	0	0	0	0	0	0	0
MÁTRASZENTIMRE	0	0	0	0	0	0	0	0	0	0	0	0
MEZŐSZEMERE	0	0	0	0	0	0	0	0	0	0	0	0
MEZŐTÁRKÁNY	0	0	0	0	0	0	0	0	0	0	0	0
MIKÓFALVA	0	0	0	0	0	0	0	0	0	0	0	0
MÓNOSBÉL	0	0	0	0	0	0	0	0	0	0	0	0
NAGYFÜGED	0	0	0	0	0	0	0	0	0	0	0	0
NAGYKÖKÉNYES	0	0	0	0	0	0	0	0	0	0	0	0
NAGYRÉDE	0	0	0	0	0	0	0	0	0	0	0	0
NAGYTÁLYA	0	0	0	0	0	0	0	0	0	0	0	0
NAGYÚT	0	0	0	0	0	0	0	0	0	0	0	0
NAGYVISNYÓ	0	0	0	0	0	0	0	0	0	0	0	0
NOSZVAJ	0	0	0	0	0	0	0	0	0	0	0	0
NOVAJ	0	0	0	0	0	0	0	0	0	0	0	0
OSTOROS	0	0	0	0	0	0	0	0	0	0	0	0
PARÁD	0	0	0	0	0	0	0	0	0	0	0	0
PARÁDSASVÁR	0	0	0	0	0	0	0	0	0	0	0	0
PETŐFIBÁNYA	0	0	0	0	0	0	0	0	0	0	0	0
PÉLY	0	0	0	0	0	0	0	0	0	0	0	0
PÉTERVÁSÁRA	0	0	0	0	0	0	0	0	0	0	0	0
POROSZLÓ	0	0	0	0	0	0	0	0	0	0	0	0
RECSK	0	0	0	0	0	0	0	0	0	0	0	0
RÓZSASZENTMÁRTON	0	0	0	0	0	0	0	0	0	0	0	0
SARUD	0	0	0	0	0	0	0	0	0	0	0	0
SIROK	0	0	0	0	2 888 000	2 888 000	3 249 000	361 000	0	0	0	0

A HELYI ÖNKORMÁNYZATOK 2003. ÉVI TERVEZETT-TÉNYLEGES NORMATÍV ÁLLAMI HOZZÁJÁRULÁSÁNAK ELSZÁMOLÁSA

436

HEVES MEGYE

Megyekód: 10

Önkormányzat	Fogyatékos személyek, pszichiátriai és szenvedélybetegek bentlakásos intézményi ellátása				Gyermekek napközbeni ellátása				Szociális és gyermekjóléti int. módszertani feladatok			
	Állami hozzájárulás, Ft				Állami hozzájárulás, Ft				Állami hozzájárulás, Ft			
	Tervezett	Módosított	Tényleges	Eltérés	Tervezett	Módosított	Tényleges	Eltérés	Tervezett	Módosított	Tényleges	Eltérés
SZAJLA	0	0	0	0	0	0	0	0	0	0	0	0
SZARVASKŐ	0	0	0	0	0	0	0	0	0	0	0	0
SZENTDOMONKOS	0	0	0	0	0	0	0	0	0	0	0	0
SZIHALOM	0	0	0	0	0	0	0	0	0	0	0	0
SZILVÁSVÁRAD	0	0	0	0	0	0	0	0	0	0	0	0
SZÚCS	0	0	0	0	0	0	0	0	0	0	0	0
SZÜCSI	0	0	0	0	0	0	0	0	0	0	0	0
TARNABOD	0	0	0	0	0	0	0	0	0	0	0	0
TARNALELESZ	0	0	0	0	0	0	0	0	0	0	0	0
TARNAMÉRA	0	0	0	0	0	0	0	0	0	0	0	0
TARNAÖRS	0	0	0	0	0	0	0	0	0	0	0	0
TARNASZENTMÁRIA	0	0	0	0	0	0	0	0	0	0	0	0
TARNASZENTMIKLÓS	0	0	0	0	0	0	0	0	0	0	0	0
TARNAZSADÁNY	0	0	0	0	0	0	0	0	0	0	0	0
TENK	0	0	0	0	0	0	0	0	0	0	0	0
TERPES	0	0	0	0	0	0	0	0	0	0	0	0
TISZANÁNA	0	0	0	0	0	0	0	0	0	0	0	0
TÓFALU	0	0	0	0	0	0	0	0	0	0	0	0
ÚJLŐRINCFAVA	0	0	0	0	0	0	0	0	0	0	0	0
VÁMOSGYÖRK	0	0	0	0	0	0	0	0	0	0	0	0
VÁRASZÓ	0	0	0	0	0	0	0	0	0	0	0	0
VERPELÉT	0	0	0	0	0	0	0	0	0	0	0	0
VÉCS	0	0	0	0	0	0	0	0	0	0	0	0
VISONTA	0	0	0	0	0	0	0	0	0	0	0	0
VISZNEK	0	0	0	0	0	0	0	0	0	0	0	0
ZAGYVASZÁNTÓ	0	0	0	0	0	0	0	0	0	0	0	0
ZARÁNK	0	0	0	0	0	0	0	0	0	0	0	0
MEGYE ÖNKORMÁNYZATAI ÖSSZESEN	676 060 000	675 290 000	686 070 000	10 780 000	119 130 000	118 769 000	123 101 000	4 332 000	14 610 000	14 610 000	14 610 000	0

MAGYAR KÖZLÖNY

2004/193/II. szám

A HELYI ÖNKORMÁNYZATOK 2003. ÉVI TERVEZETT-TÉNYLEGES NORMATÍV ÁLLAMI HOZZÁJÁRULÁSÁNAK ELSZÁMOLÁSA

HEVES MEGYE

Megyekód: 10

Önkormányzat	Óvodai nevelés				Iskolai oktatás				Különleges gondozás keretében nyújtott ellátás			
	Állami hozzájárulás, Ft				Állami hozzájárulás, Ft				Állami hozzájárulás, Ft			
	Tervezett	Módosított	Tényleges	Eltérés	Tervezett	Módosított	Tényleges	Eltérés	Tervezett	Módosított	Tényleges	Eltérés
MEGYEI ÖNKORMÁNYZAT	0	0	0	0	621 990 000	619 136 000	618 062 000	-1 074 000	456 430 000	454 260 000	458 997 000	4 737 000
ABASÁR	12 740 000	12 740 000	13 104 000	364 000	36 050 000	35 489 000	37 193 000	1 704 000	6 450 000	6 450 000	7 740 000	1 290 000
ADÁCS	16 016 000	16 016 000	15 652 000	-364 000	38 806 000	38 806 000	39 402 000	596 000	18 920 000	16 770 000	16 770 000	0
ALDEBRŐ	8 190 000	8 190 000	8 554 000	364 000	19 368 000	18 994 000	19 368 000	374 000	7 740 000	7 740 000	7 310 000	-430 000
ANDORNAKTÁLYA	5 642 000	5 642 000	5 460 000	-182 000	15 268 000	15 081 000	15 081 000	0	0	0	0	0
APC	12 376 000	12 376 000	13 286 000	910 000	33 105 000	33 105 000	31 207 000	-1 898 000	0	0	4 730 000	4 730 000
ATKÁR	10 192 000	10 192 000	10 374 000	182 000	20 179 000	20 179 000	20 366 000	187 000	4 300 000	4 300 000	3 870 000	-430 000
ÁTÁNY	10 738 000	10 738 000	10 738 000	0	22 535 000	22 535 000	21 565 000	-970 000	30 530 000	30 530 000	30 960 000	430 000
BALATON	6 552 000	6 006 000	6 006 000	0	16 390 000	16 390 000	16 390 000	0	15 480 000	14 190 000	14 190 000	0
BÁTOR	910 000	910 000	1 456 000	546 000	0	0	0	0	430 000	430 000	0	-430 000
BEKÖLCE	3 276 000	3 276 000	3 640 000	364 000	3 927 000	3 927 000	4 114 000	187 000	0	0	0	0
BESENYŐTELEK	21 476 000	21 476 000	19 838 000	-1 638 000	64 340 000	64 340 000	63 377 000	-963 000	29 240 000	29 240 000	29 670 000	430 000
BÉLAPÁTFALVA	16 926 000	16 926 000	18 018 000	1 092 000	60 074 000	59 139 000	58 183 000	-956 000	31 820 000	31 820 000	34 400 000	2 580 000
BOCONÁD	7 644 000	7 644 000	7 826 000	182 000	22 881 000	22 881 000	22 701 000	-180 000	3 870 000	3 870 000	4 730 000	860 000
BODONY	4 550 000	4 550 000	4 368 000	-182 000	3 366 000	3 366 000	2 992 000	-374 000	2 580 000	2 580 000	2 580 000	0
BOLDOG	16 380 000	15 652 000	15 470 000	-182 000	51 089 000	50 133 000	49 392 000	-741 000	10 750 000	10 320 000	10 320 000	0
BÜKKSZENTERZSÉBET	10 374 000	10 374 000	10 192 000	-182 000	6 919 000	6 919 000	6 919 000	0	0	0	0	0
BÜKKSZENTMÁRTON	0	0	0	0	0	0	0	0	0	0	0	0
BÜKKSZÉK	2 730 000	2 730 000	2 366 000	-364 000	14 852 000	14 852 000	14 658 000	-194 000	0	0	1 720 000	1 720 000
CSÁNY	13 104 000	13 104 000	13 286 000	182 000	33 112 000	32 357 000	31 796 000	-561 000	3 870 000	4 300 000	6 020 000	1 720 000
DEMJÉN	2 730 000	2 730 000	2 730 000	0	2 431 000	2 431 000	2 618 000	187 000	3 870 000	3 870 000	3 870 000	0
DETK	8 918 000	8 918 000	9 282 000	364 000	23 561 000	23 561 000	24 316 000	755 000	17 200 000	17 200 000	16 770 000	-430 000
DOMOSZLÓ	12 922 000	12 922 000	12 376 000	-546 000	33 605 000	33 605 000	33 418 000	-187 000	6 450 000	6 450 000	8 170 000	1 720 000
DORMÁND	4 732 000	4 732 000	5 278 000	546 000	3 553 000	3 553 000	3 553 000	0	12 470 000	12 470 000	12 900 000	430 000
ECSÉD	22 750 000	22 750 000	22 386 000	-364 000	54 282 000	53 707 000	53 707 000	0	0	0	0	0
EGER	313 404 000	313 404 000	316 134 000	2 730 000	2 081 812 000	2 081 812 000	2 095 203 000	13 391 000	107 090 000	107 090 000	102 790 000	-4 300 000
EGERBAKTA	3 822 000	3 822 000	4 368 000	546 000	8 167 000	8 167 000	8 936 000	769 000	31 820 000	31 820 000	30 530 000	-1 290 000
EGERBOCS	2 730 000	2 730 000	2 366 000	-364 000	3 366 000	3 366 000	3 553 000	187 000	4 730 000	4 730 000	4 300 000	-430 000
EGERCSEHI	8 372 000	8 372 000	8 918 000	546 000	27 946 000	27 946 000	27 558 000	-388 000	21 500 000	21 500 000	20 640 000	-860 000
EGERFARMOS	5 096 000	5 096 000	5 460 000	364 000	2 618 000	2 618 000	2 805 000	187 000	3 010 000	2 580 000	2 580 000	0
EGERSZALÓK	8 918 000	8 918 000	8 554 000	-364 000	18 115 000	16 792 000	16 986 000	194 000	12 900 000	11 610 000	11 610 000	0

A HELYI ÖNKORMÁNYZATOK 2003. ÉVI TERVEZETT-TÉNYLEGES NORMATÍV ÁLLAMI HOZZÁJÁRULÁSÁNAK ELSZÁMOLÁSA

438

HEVES MEGYE

Megyekód: 10

Önkormányzat	Óvodai nevelés				Iskolai oktatás				Különleges gondozás keretében nyújtott ellátás			
	Állami hozzájárulás, Ft				Állami hozzájárulás, Ft				Állami hozzájárulás, Ft			
	Tervezett	Módosított	Tényleges	Eltérés	Tervezett	Módosított	Tényleges	Eltérés	Tervezett	Módosított	Tényleges	Eltérés
EGERSZÓLÁT	7 098 000	6 734 000	6 734 000	0	13 162 000	13 162 000	13 169 000	7 000	0	0	0	0
ERDŐKÖVESD	3 458 000	3 458 000	3 094 000	-364 000	2 244 000	2 057 000	2 057 000	0	0	0	430 000	430 000
ERDŐTELEK	16 744 000	16 744 000	18 200 000	1 456 000	59 057 000	59 057 000	56 217 000	-2 840 000	43 000 000	43 000 000	44 720 000	1 720 000
ERK	4 732 000	4 732 000	4 368 000	-364 000	7 821 000	7 821 000	7 454 000	-367 000	15 050 000	15 050 000	16 770 000	1 720 000
FEDÉMES	0	0	0	0	2 057 000	2 057 000	2 057 000	0	0	0	0	0
FELDEBRŐ	6 552 000	6 552 000	6 188 000	-364 000	17 145 000	17 145 000	18 281 000	1 136 000	15 480 000	15 480 000	15 050 000	-430 000
FELSŐTÁRKÁNY	15 652 000	15 652 000	15 470 000	-182 000	39 320 000	39 320 000	39 147 000	-173 000	27 520 000	27 520 000	25 800 000	-1 720 000
FÜZESABONY	54 236 000	54 236 000	53 144 000	-1 092 000	223 164 000	223 164 000	210 817 000	-12 347 000	15 950 000	15 950 000	24 080 000	8 130 000
GYÖNGYÖS	174 720 000	176 540 000	176 904 000	364 000	641 546 000	640 709 000	642 942 000	2 233 000	103 445 000	101 090 000	103 895 000	2 805 000
GYÖNGYÖSHALÁSZ	12 194 000	12 012 000	12 012 000	0	37 546 000	37 546 000	36 971 000	-575 000	3 440 000	3 440 000	3 870 000	430 000
GYÖNGYÖSOROSZI	11 648 000	11 648 000	11 830 000	182 000	16 743 000	16 369 000	16 556 000	187 000	26 230 000	26 660 000	27 090 000	430 000
GYÖNGYÖSPATA	17 472 000	16 926 000	17 472 000	546 000	35 987 000	35 412 000	35 793 000	381 000	26 230 000	26 660 000	26 230 000	-430 000
GYÖNGYÖSSOLYMOS	18 200 000	18 200 000	18 200 000	0	41 176 000	41 176 000	42 312 000	1 136 000	8 170 000	7 310 000	7 310 000	0
GYÖNGYÖSTARJÁN	12 558 000	12 558 000	10 920 000	-1 638 000	30 293 000	30 293 000	30 099 000	-194 000	4 730 000	4 730 000	6 020 000	1 290 000
HALMAJUGRA	6 006 000	6 006 000	5 460 000	-546 000	12 615 000	12 615 000	11 853 000	-762 000	27 950 000	27 950 000	29 240 000	1 290 000
HATVAN	113 750 000	114 660 000	117 390 000	2 730 000	1 043 593 000	1 023 179 000	1 020 162 000	-3 017 000	36 980 000	37 410 000	39 130 000	1 720 000
HERÉD	10 374 000	10 374 000	10 010 000	-364 000	30 653 000	30 653 000	30 272 000	-381 000	2 150 000	2 150 000	3 870 000	1 720 000
HEVES	62 426 000	63 700 000	62 608 000	-1 092 000	469 625 000	464 919 000	468 050 000	3 131 000	74 820 000	75 250 000	76 970 000	1 720 000
HEVESARANYOS	4 732 000	4 732 000	4 550 000	-182 000	9 733 000	9 733 000	9 165 000	-568 000	9 890 000	9 890 000	9 890 000	0
HEVESVEZEKÉNY	2 912 000	2 912 000	2 912 000	0	3 927 000	3 927 000	3 927 000	0	3 870 000	3 870 000	3 010 000	-860 000
HORT	21 294 000	21 294 000	20 930 000	-364 000	63 683 000	62 748 000	62 755 000	7 000	860 000	860 000	860 000	0
ISTENMEZEJE	10 192 000	10 192 000	10 192 000	0	23 304 000	23 304 000	23 124 000	-180 000	5 160 000	5 160 000	5 590 000	430 000
IVÁD	3 094 000	3 094 000	3 458 000	364 000	0	0	0	0	0	0	0	0
KARÁCSOND	18 928 000	18 018 000	17 472 000	-546 000	45 283 000	44 722 000	44 895 000	173 000	12 900 000	12 900 000	12 040 000	-860 000
KÁL	21 294 000	21 294 000	21 658 000	364 000	52 211 000	51 837 000	51 837 000	0	40 420 000	39 990 000	40 420 000	430 000
KÁPOLNA	7 826 000	7 826 000	7 462 000	-364 000	16 058 000	16 058 000	15 670 000	-388 000	15 480 000	15 480 000	16 340 000	860 000
KERECSEND	14 014 000	14 014 000	13 832 000	-182 000	21 121 000	21 121 000	20 927 000	-194 000	46 870 000	46 870 000	46 010 000	-860 000
KISFÜZES	0	0	0	0	0	0	0	0	0	0	0	0
KISKÖRE	18 746 000	18 746 000	17 290 000	-1 456 000	50 631 000	50 631 000	49 661 000	-970 000	43 860 000	43 860 000	46 870 000	3 010 000
KISNÁNA	5 642 000	5 642 000	5 460 000	-182 000	20 665 000	20 471 000	20 270 000	-201 000	6 020 000	6 020 000	6 020 000	0
KOMPOLT	13 832 000	13 832 000	14 378 000	546 000	52 931 000	52 931 000	52 903 000	-28 000	30 100 000	28 380 000	27 090 000	-1 290 000

MAGYAR KÖZLÖNY

2004/193/II. szám

A HELYI ÖNKORMÁNYZATOK 2003. ÉVI TERVEZETT-TÉNYLEGES NORMATÍV ÁLLAMI HOZZÁJÁRULÁSÁNAK ELSZÁMOLÁSA

HEVES MEGYE

Megyekód: 10

Önkormányzat	Óvodai nevelés				Iskolai oktatás				Különleges gondozás keretében nyújtott ellátás			
	Állami hozzájárulás, Ft				Állami hozzájárulás, Ft				Állami hozzájárulás, Ft			
	Tervezett	Módosított	Tényleges	Eltérés	Tervezett	Módosított	Tényleges	Eltérés	Tervezett	Módosított	Tényleges	Eltérés
KÖMLŐ	7 098 000	7 098 000	7 098 000	0	14 118 000	14 118 000	15 254 000	1 136 000	74 820 000	74 390 000	73 960 000	-430 000
LŐRINCI	34 580 000	34 580 000	34 944 000	364 000	186 022 000	180 190 000	185 810 000	5 620 000	430 000	430 000	3 010 000	2 580 000
LUDAS	4 368 000	4 368 000	5 096 000	728 000	6 919 000	6 919 000	6 545 000	-374 000	3 010 000	3 010 000	3 440 000	430 000
MAKLÁR	7 826 000	7 826 000	8 372 000	546 000	27 107 000	27 107 000	27 668 000	561 000	0	0	0	0
MARKAZ	10 374 000	10 374 000	10 556 000	182 000	27 273 000	27 273 000	27 093 000	-180 000	9 460 000	9 460 000	10 320 000	860 000
MÁTRABALLA	1 638 000	1 638 000	2 548 000	910 000	3 927 000	3 927 000	3 927 000	0	1 290 000	1 290 000	1 290 000	0
MÁTRADERECSKE	8 008 000	8 008 000	8 008 000	0	30 211 000	30 211 000	30 024 000	-187 000	35 260 000	35 260 000	36 550 000	1 290 000
MÁTRASZENTIMRE	2 548 000	2 548 000	2 184 000	-364 000	6 643 000	6 643 000	6 082 000	-561 000	0	0	1 720 000	1 720 000
MEZŐSZEMERE	6 370 000	6 370 000	6 552 000	182 000	18 926 000	18 926 000	18 732 000	-194 000	5 160 000	5 160 000	6 020 000	860 000
MEZŐTÁRKÁNY	8 918 000	8 918 000	9 100 000	182 000	26 656 000	25 714 000	25 714 000	0	25 370 000	24 940 000	25 370 000	430 000
MIKÓFALVA	3 094 000	3 094 000	2 912 000	-182 000	12 262 000	12 262 000	12 456 000	194 000	11 180 000	11 180 000	10 750 000	-430 000
MÓNOSBÉL	0	0	0	0	0	0	0	0	0	0	0	0
NAGYFÜGED	11 648 000	11 648 000	11 102 000	-546 000	26 434 000	25 111 000	25 111 000	0	22 360 000	20 640 000	23 650 000	3 010 000
NAGYKÖKÉNYES	3 276 000	3 276 000	3 276 000	0	3 983 000	3 983 000	3 983 000	0	1 290 000	1 290 000	1 290 000	0
NAGYRÉDE	20 566 000	20 202 000	19 838 000	-364 000	46 295 000	47 618 000	45 533 000	-2 085 000	6 122 000	6 122 000	8 170 000	2 048 000
NAGYTÁLYA	5 642 000	5 642 000	5 642 000	0	6 919 000	6 171 000	6 171 000	0	0	1 720 000	1 720 000	0
NAGYÚT	3 822 000	3 822 000	3 822 000	0	9 539 000	9 539 000	9 726 000	187 000	6 020 000	6 020 000	5 590 000	-430 000
NAGYVISNYÓ	5 642 000	5 642 000	5 642 000	0	12 954 000	12 954 000	13 148 000	194 000	5 590 000	5 590 000	5 590 000	0
NOSZVAJ	9 282 000	9 282 000	9 282 000	0	26 116 000	26 116 000	26 677 000	561 000	4 730 000	4 730 000	5 590 000	860 000
NOVAJ	6 734 000	6 734 000	7 098 000	364 000	18 461 000	18 461 000	18 447 000	-14 000	3 010 000	3 010 000	3 870 000	860 000
OSTOROS	9 464 000	9 282 000	9 646 000	364 000	17 921 000	17 727 000	17 921 000	194 000	5 590 000	5 590 000	6 020 000	430 000
PARÁD	10 556 000	10 556 000	10 010 000	-546 000	42 695 000	42 695 000	42 494 000	-201 000	11 610 000	11 610 000	12 900 000	1 290 000
PARÁDSASVÁR	1 638 000	1 638 000	1 638 000	0	1 122 000	748 000	748 000	0	0	0	0	0
PETŐFIBÁNYA	19 110 000	18 564 000	18 564 000	0	45 049 000	44 661 000	44 661 000	0	0	0	0	0
PÉLY	11 648 000	11 648 000	11 466 000	-182 000	26 698 000	26 698 000	26 130 000	-568 000	22 360 000	22 360 000	22 360 000	0
PÉTERVÁSÁRA	16 198 000	16 198 000	16 926 000	728 000	56 044 000	56 044 000	54 146 000	-1 898 000	33 110 000	33 110 000	34 400 000	1 290 000
POROSZLÓ	21 658 000	20 202 000	20 202 000	0	49 032 000	48 658 000	47 674 000	-984 000	22 790 000	22 790 000	24 510 000	1 720 000
RECSK	14 196 000	14 196 000	14 560 000	364 000	35 108 000	35 108 000	34 921 000	-187 000	27 520 000	27 520 000	26 660 000	-860 000
RÓZSASZENTMÁRTON	8 554 000	8 554 000	8 372 000	-182 000	23 851 000	23 851 000	23 657 000	-194 000	860 000	860 000	860 000	0
SARUD	9 282 000	9 282 000	8 736 000	-546 000	13 730 000	13 730 000	12 414 000	-1 316 000	41 710 000	41 710 000	43 000 000	1 290 000
SIROK	7 826 000	7 826 000	7 826 000	0	22 383 000	22 383 000	22 376 000	-7 000	16 770 000	16 770 000	18 060 000	1 290 000

A HELYI ÖNKORMÁNYZATOK 2003. ÉVI TERVEZETT-TÉNYLEGES NORMATÍV ÁLLAMI HOZZÁJÁRULÁSÁNAK ELSZÁMOLÁSA

440

HEVES MEGYE

Megyekód: 10

Önkormányzat	Óvodai nevelés				Iskolai oktatás				Különleges gondozás keretében nyújtott ellátás			
	Állami hozzájárulás, Ft				Állami hozzájárulás, Ft				Állami hozzájárulás, Ft			
	Tervezett	Módosított	Tényleges	Eltérés	Tervezett	Módosított	Tényleges	Eltérés	Tervezett	Módosított	Tényleges	Eltérés
SZAJLA	5 642 000	5 642 000	5 824 000	182 000	0	0	0	0	6 450 000	5 590 000	5 590 000	0
SZARVASKŐ	0	0	0	0	0	0	0	0	0	0	0	0
SZENTDOMONKOS	0	0	0	0	5 984 000	5 797 000	5 984 000	187 000	0	430 000	430 000	0
SZIHALOM	10 556 000	10 556 000	10 738 000	182 000	38 406 000	38 406 000	38 032 000	-374 000	15 050 000	15 050 000	15 910 000	860 000
SZILVÁS-VÁRAD	9 100 000	9 100 000	8 554 000	-546 000	31 312 000	31 312 000	31 499 000	187 000	430 000	430 000	430 000	0
SZÚCS	2 002 000	2 002 000	2 184 000	182 000	0	0	0	0	2 580 000	2 580 000	2 580 000	0
SZÜCSI	8 008 000	8 008 000	9 282 000	1 274 000	24 391 000	24 391 000	22 140 000	-2 251 000	4 730 000	4 730 000	7 740 000	3 010 000
TARNABOD	5 278 000	5 278 000	5 642 000	364 000	11 243 000	11 243 000	10 280 000	-963 000	14 190 000	14 190 000	16 340 000	2 150 000
TARNALELESZ	9 100 000	9 100 000	8 554 000	-546 000	44 067 000	44 261 000	43 097 000	-1 164 000	41 710 000	41 280 000	42 140 000	860 000
TARNAMÉRA	10 920 000	10 920 000	10 920 000	0	38 918 000	38 918 000	39 306 000	388 000	15 480 000	15 480 000	16 340 000	860 000
TARNAÓRS	12 194 000	12 012 000	12 012 000	0	25 604 000	25 604 000	25 597 000	-7 000	36 120 000	35 690 000	35 260 000	-430 000
TARNASZENTMÁRIA	0	0	0	0	0	0	0	0	0	0	0	0
TARNASZENTMIKLÓS	4 732 000	4 732 000	4 550 000	-182 000	3 740 000	3 740 000	3 553 000	-187 000	13 760 000	13 760 000	14 190 000	430 000
TARNAZSADÁNY	8 190 000	8 190 000	8 554 000	364 000	9 193 000	9 193 000	8 999 000	-194 000	49 020 000	49 020 000	47 730 000	-1 290 000
TENK	8 554 000	9 464 000	8 736 000	-728 000	28 804 000	28 610 000	28 797 000	187 000	10 750 000	9 460 000	10 750 000	1 290 000
TERPES	0	0	0	0	0	0	0	0	0	0	0	0
TISZANÁNA	10 920 000	10 920 000	10 010 000	-910 000	34 685 000	34 117 000	33 750 000	-367 000	59 770 000	59 770 000	62 350 000	2 580 000
TÓFALU	0	0	0	0	0	0	0	0	0	0	0	0
ÚJLŐRINC-FALVA	0	0	0	0	0	0	0	0	0	0	0	0
VÁMOSGYÖRK	8 918 000	8 918 000	9 100 000	182 000	23 227 000	23 227 000	23 414 000	187 000	11 180 000	11 180 000	11 180 000	0
VÁRASZÓ	3 640 000	3 640 000	3 640 000	0	3 179 000	3 179 000	3 179 000	0	0	0	430 000	430 000
VERPELÉT	21 658 000	21 658 000	23 660 000	2 002 000	51 290 000	50 133 000	48 401 000	-1 732 000	32 680 000	33 540 000	31 820 000	-1 720 000
VÉCS	4 550 000	4 550 000	4 550 000	0	1 912 000	1 912 000	1 725 000	-187 000	430 000	430 000	430 000	0
VISONTA	6 006 000	6 006 000	6 006 000	0	19 216 000	19 216 000	19 029 000	-187 000	5 160 000	5 160 000	5 160 000	0
VISZNEK	4 368 000	4 186 000	4 186 000	0	14 284 000	14 284 000	14 471 000	187 000	12 040 000	12 470 000	12 470 000	0
ZAGYVASZÁNTÓ	12 922 000	12 922 000	12 376 000	-546 000	47 578 000	47 578 000	48 139 000	561 000	430 000	430 000	430 000	0
ZARÁNK	0	0	0	0	0	0	0	0	0	0	0	0
MEGYE ÖNKORMÁNYZATAI ÖSSZESEN	1 723 358 000	1 722 084 000	1 727 180 000	5 096 000	7 728 432 000	7 679 991 000	7 669 397 000	-10 594 000	2 219 407 000	2 206 282 000	2 269 152 000	62 870 000

MAGYAR KÖZLÖNY

2004/193/II. szám

A HELYI ÖNKORMÁNYZATOK 2003. ÉVI TERVEZETT-TÉNYLEGES NORMATÍV ÁLLAMI HOZZÁJÁRULÁSÁNAK ELSZÁMOLÁSA

HEVES MEGYE

Megyekód: 10

Önkormányzat	Alapfokú művészetoktatás				Bentlakásos közoktatási intézményi ellátás				Kiegészítő hozzájárulás egyéb közoktatási feladatokhoz			
	Állami hozzájárulás, Ft				Állami hozzájárulás, Ft				Állami hozzájárulás, Ft			
	Tervezett	Módosított	Tényleges	Eltérés	Tervezett	Módosított	Tényleges	Eltérés	Tervezett	Módosított	Tényleges	Eltérés
MEGYEI ÖNKORMÁNYZAT	0	0	0	0	279 570 000	279 240 000	278 590 000	-650 000	48 384 000	48 203 000	40 886 000	-7 317 000
ABASÁR	0	0	0	0	0	0	0	0	8 470 500	8 294 500	8 342 500	48 000
ADÁCS	0	0	0	0	0	0	0	0	17 966 000	17 490 000	14 296 000	-3 194 000
ALDEBRŐ	0	0	0	0	0	0	0	0	17 447 000	17 235 200	17 964 500	729 300
ANDORNAKTÁLYA	0	0	0	0	0	0	0	0	4 925 500	4 901 500	4 900 000	-1 500
APC	0	0	0	0	0	0	0	0	9 878 000	9 878 000	9 292 000	-586 000
ATKÁR	0	0	0	0	0	0	0	0	9 195 000	9 195 000	8 173 000	-1 022 000
ÁTÁNY	0	0	0	0	0	0	0	0	19 886 000	19 886 000	19 220 000	-666 000
BALATON	0	0	0	0	0	0	0	0	5 647 000	5 203 000	5 523 000	320 000
BÁTOR	0	0	0	0	0	0	0	0	470 500	470 500	571 500	101 000
BEKÖLCE	0	0	0	0	0	0	0	0	2 787 000	2 607 000	2 758 000	151 000
BESENYŐTELEK	0	0	0	0	0	0	0	0	20 348 000	20 348 000	18 859 500	-1 488 500
BÉLAPÁTFALVA	0	0	0	0	0	0	0	0	35 631 200	35 491 200	35 503 400	12 200
BOCONÁD	0	0	0	0	0	0	0	0	9 721 500	9 721 500	8 949 500	-772 000
BODONY	0	0	0	0	0	0	0	0	4 002 000	4 002 000	3 448 000	-554 000
BOLDOG	0	0	0	0	0	0	0	0	12 113 000	10 254 500	10 496 500	242 000
BÜKKSZENTERZSÉBET	0	0	0	0	0	0	0	0	7 679 300	7 679 300	6 694 900	-984 400
BÜKKSZENTMÁRTON	0	0	0	0	0	0	0	0	0	0	0	0
BÜKKSZÉK	0	0	0	0	0	0	0	0	8 714 700	8 714 700	8 671 000	-43 700
CSÁNY	0	0	0	0	0	0	0	0	12 251 000	12 144 000	12 472 000	328 000
DEMJÉN	0	0	0	0	0	0	0	0	2 933 500	2 933 500	2 706 000	-227 500
DETK	0	0	0	0	0	0	0	0	15 873 200	16 485 200	15 865 200	-620 000
DOMOSZLÓ	0	0	0	0	0	0	0	0	15 406 500	15 406 500	15 301 000	-105 500
DORMÁND	0	0	0	0	0	0	0	0	4 552 500	4 552 500	4 180 500	-372 000
ECSÉD	0	0	0	0	0	0	0	0	8 546 000	8 386 000	8 270 000	-116 000
EGER	48 154 000	48 154 000	47 920 000	-234 000	370 920 000	370 920 000	367 290 000	-3 630 000	216 588 500	216 588 500	204 193 500	-12 395 000
EGERBAKTA	3 700 000	3 700 000	3 900 000	200 000	0	0	0	0	7 538 500	7 538 500	7 422 500	-116 000
EGERBOCS	0	0	0	0	0	0	0	0	3 669 500	3 669 500	3 318 500	-351 000
EGERCSEHI	0	0	0	0	0	0	0	0	20 708 400	20 708 400	20 058 300	-650 100
EGERFARMOS	0	0	0	0	0	0	0	0	3 684 500	3 636 500	3 800 500	164 000
EGERSZALÓK	0	0	0	0	0	0	0	0	9 539 000	9 002 500	7 579 000	-1 423 500

2004/193/II. szám

M A G Y A R K Ö Z L Ö N Y

441

A HELYI ÖNKORMÁNYZATOK 2003. ÉVI TERVEZETT-TÉNYLEGES NORMATÍV ÁLLAMI HOZZÁJÁRULÁSÁNAK ELSZÁMOLÁSA

442

HEVES MEGYE

Megyekód: 10

Önkormányzat	Alapfokú művészetoktatás				Bentlakásos közoktatási intézményi ellátás				Kiegészítő hozzájárulás egyéb közoktatási feladatokhoz			
	Állami hozzájárulás, Ft				Állami hozzájárulás, Ft				Állami hozzájárulás, Ft			
	Tervezett	Módosított	Tényleges	Eltérés	Tervezett	Módosított	Tényleges	Eltérés	Tervezett	Módosított	Tényleges	Eltérés
EGERSZÓLÁT	0	0	0	0	0	0	0	0	3 747 000	3 675 000	3 520 000	-155 000
ERDŐKÖVESD	0	0	0	0	0	0	0	0	1 902 500	1 902 500	1 995 000	92 500
ERDŐTELEK	0	0	0	0	0	0	0	0	13 542 000	13 542 000	11 639 000	-1 903 000
ERK	0	0	0	0	0	0	0	0	8 666 000	8 666 000	8 922 000	256 000
FEDÉMES	0	0	0	0	0	0	0	0	528 000	528 000	528 000	0
FELDEBRŐ	0	0	0	0	0	0	0	0	7 804 500	7 804 500	7 957 500	153 000
FELSŐTÁRKÁNY	7 716 000	7 716 000	6 856 000	-860 000	0	0	0	0	8 859 500	8 859 500	7 827 500	-1 032 000
FÜZESABONY	18 038 000	18 038 000	17 838 000	-200 000	11 880 000	11 880 000	11 550 000	-330 000	21 266 000	21 266 000	19 046 000	-2 220 000
GYÖNGYÖS	44 598 000	44 730 000	49 430 000	4 700 000	20 790 000	20 790 000	20 130 000	-660 000	113 395 000	113 756 500	111 544 500	-2 212 000
GYÖNGYÖSHALÁSZ	0	0	0	0	0	0	0	0	12 557 000	12 513 000	12 275 000	-238 000
GYÖNGYÖSOROSZI	0	0	0	0	0	0	0	0	14 583 000	15 479 000	15 365 500	-113 500
GYÖNGYÖSPATA	0	0	0	0	0	0	0	0	15 060 000	15 624 000	14 976 000	-648 000
GYÖNGYÖSSOLYMOS	0	0	0	0	0	0	0	0	10 740 000	10 190 000	10 567 500	377 500
GYÖNGYÖSTARJÁN	0	0	0	0	0	0	0	0	8 696 000	8 696 000	8 718 000	22 000
HALMAJUGRA	0	0	0	0	0	0	0	0	12 573 000	12 573 000	12 541 000	-32 000
HATVAN	33 878 000	33 878 000	33 846 000	-32 000	35 310 000	35 310 000	32 340 000	-2 970 000	68 915 000	67 006 000	65 165 500	-1 840 500
HERÉD	0	0	0	0	0	0	0	0	8 226 000	8 226 000	8 112 000	-114 000
HEVES	22 674 000	22 674 000	23 206 000	532 000	32 670 000	32 670 000	32 670 000	0	93 386 500	91 645 500	83 697 500	-7 948 000
HEVESARANYOS	0	0	0	0	0	0	0	0	12 149 500	12 149 500	11 726 200	-423 300
HEVESVEZEKÉNY	0	0	0	0	0	0	0	0	3 172 000	3 172 000	3 156 000	-16 000
HORT	0	0	0	0	0	0	0	0	6 479 500	6 279 500	5 979 500	-300 000
ISTENMEZEJE	0	0	0	0	0	0	0	0	7 055 000	7 055 000	6 331 000	-724 000
IVÁD	0	0	0	0	0	0	0	0	1 238 500	1 238 500	1 359 500	121 000
KARÁCSOND	0	0	0	0	0	0	0	0	10 504 500	10 408 500	10 220 500	-188 000
KÁL	0	0	0	0	0	0	0	0	16 270 500	14 510 500	13 183 000	-1 327 500
KÁPOLNA	0	0	0	0	0	0	0	0	11 456 500	11 456 500	11 685 500	229 000
KERECSEND	5 000 000	5 000 000	4 930 000	-70 000	0	0	0	0	27 118 500	27 118 500	25 378 500	-1 740 000
KISFÜZES	0	0	0	0	0	0	0	0	0	0	0	0
KISKÖRE	0	0	0	0	0	0	0	0	24 883 500	24 883 500	24 523 500	-360 000
KISNÁNA	0	0	0	0	0	0	0	0	7 146 000	9 366 900	9 231 100	-135 800
KOMPOLT	0	0	0	0	0	0	0	0	26 272 000	26 200 000	26 230 500	30 500

MAGYAR KÖZLÖNY

2004/193/II. szám

A HELYI ÖNKORMÁNYZATOK 2003. ÉVI TERVEZETT-TÉNYLEGES NORMATÍV ÁLLAMI HOZZÁJÁRULÁSÁNAK ELSZÁMOLÁSA

HEVES MEGYE

Megyekód: 10

Önkormányzat	Alapfokú művészetoktatás				Bentlakásos közoktatási intézményi ellátás				Kiegészítő hozzájárulás egyéb közoktatási feladatokhoz			
	Állami hozzájárulás, Ft				Állami hozzájárulás, Ft				Állami hozzájárulás, Ft			
	Tervezett	Módosított	Tényleges	Eltérés	Tervezett	Módosított	Tényleges	Eltérés	Tervezett	Módosított	Tényleges	Eltérés
KÖMLŐ	0	0	0	0	0	0	0	0	24 168 000	24 144 000	24 844 000	700 000
LŐRINCI	17 428 000	16 228 000	16 194 000	-34 000	11 560 000	11 230 000	10 890 000	-340 000	13 589 500	13 589 500	11 585 500	-2 004 000
LUDAS	0	0	0	0	0	0	0	0	4 764 000	4 764 000	4 778 000	14 000
MAKLÁR	0	0	0	0	0	0	0	0	14 971 500	14 971 500	15 253 400	281 900
MARKAZ	0	0	0	0	0	0	0	0	9 732 000	9 732 000	10 811 000	1 079 000
MÁTRABALLA	0	0	0	0	0	0	0	0	2 900 000	2 900 000	3 070 000	170 000
MÁTRADERECSCKE	6 294 000	6 294 000	6 626 000	332 000	0	0	0	0	20 990 900	20 990 900	19 736 100	-1 254 800
MÁTRASZENTIMRE	0	0	0	0	0	0	0	0	7 794 000	7 794 000	7 444 000	-350 000
MEZŐSZEMERE	0	0	0	0	0	0	0	0	10 285 400	10 285 400	8 733 500	-1 551 900
MEZŐTÁRKÁNY	0	0	0	0	0	0	0	0	16 533 000	16 269 000	16 887 000	618 000
MIKÓFALVA	0	0	0	0	0	0	0	0	4 841 500	4 841 500	4 324 000	-517 500
MÓNOSBÉL	0	0	0	0	0	0	0	0	0	0	0	0
NAGYFÜGED	0	0	0	0	0	0	0	0	12 342 000	12 078 000	10 316 000	-1 762 000
NAGYKÖKÉNYES	0	0	0	0	0	0	0	0	2 453 000	2 453 000	2 707 000	254 000
NAGYRÉDE	0	0	0	0	0	0	0	0	11 423 000	11 523 000	12 189 000	666 000
NAGYTÁLYA	0	0	0	0	0	0	0	0	7 820 700	7 594 700	7 594 700	0
NAGYÚT	0	0	0	0	0	0	0	0	4 278 000	4 278 000	4 234 000	-44 000
NAGYVISNYÓ	0	0	0	0	0	0	0	0	5 020 500	5 020 500	4 564 500	-456 000
NOSZVAJ	5 728 000	5 728 000	6 130 000	402 000	0	0	0	0	8 605 000	8 605 000	8 629 000	24 000
NOVAJ	0	0	0	0	0	0	0	0	6 986 500	6 986 500	7 352 500	366 000
OSTOROS	0	0	0	0	0	0	0	0	7 194 500	7 124 000	6 564 000	-560 000
PARÁD	5 300 000	5 300 000	5 196 000	-104 000	0	0	0	0	24 872 100	26 512 100	25 033 600	-1 478 500
PARÁDSASVÁR	0	0	0	0	0	0	0	0	1 052 500	906 500	926 500	20 000
PETŐFIBÁNYA	0	0	0	0	0	0	0	0	10 145 500	10 085 500	9 513 500	-572 000
PÉLY	0	0	0	0	0	0	0	0	16 071 500	16 071 500	15 269 000	-802 500
PÉTERVÁSÁRA	0	0	0	0	0	0	0	0	27 758 700	27 758 700	26 914 300	-844 400
POROSZLÓ	0	0	0	0	0	0	0	0	34 345 100	35 302 900	34 034 200	-1 268 700
RECSK	0	0	0	0	0	0	0	0	15 985 000	15 985 000	15 535 500	-449 500
RÓZSASZENTMÁRTON	0	0	0	0	0	0	0	0	7 578 500	7 554 500	7 320 500	-234 000
SARUD	0	0	0	0	0	0	0	0	17 434 500	17 434 500	17 372 500	-62 000
SIROK	0	0	0	0	0	0	0	0	12 518 500	12 518 500	12 401 500	-117 000

2004/193/II. szám

M A G Y A R K Ö Z L Ö N Y

443

A HELYI ÖNKORMÁNYZATOK 2003. ÉVI TERVEZETT-TÉNYLEGES NORMATÍV ÁLLAMI HOZZÁJÁRULÁSÁNAK ELSZÁMOLÁSA

444

HEVES MEGYE

Megyekód: 10

Önkormányzat	Alapfokú művészetoktatás				Bentlakásos közoktatási intézményi ellátás				Kiegészítő hozzájárulás egyéb közoktatási feladatokhoz			
	Állami hozzájárulás, Ft				Állami hozzájárulás, Ft				Állami hozzájárulás, Ft			
	Tervezett	Módosított	Tényleges	Eltérés	Tervezett	Módosított	Tényleges	Eltérés	Tervezett	Módosított	Tényleges	Eltérés
SZAJLA	0	0	0	0	0	0	0	0	6 306 100	6 146 100	5 738 500	-407 600
SZARVASKŐ	0	0	0	0	0	0	0	0	0	0	0	0
SZENTDOMONKOS	0	0	0	0	0	0	0	0	2 344 000	2 344 000	2 242 000	-102 000
SZIALOM	9 990 000	9 990 000	10 056 000	66 000	0	0	0	0	17 607 000	17 607 000	16 460 000	-1 147 000
SZILVÁSVÁRAD	0	0	0	0	0	0	0	0	9 187 500	9 255 500	9 477 500	222 000
SZÚCS	0	0	0	0	0	0	0	0	1 850 000	1 850 000	1 838 000	-12 000
SZÜCSI	0	0	0	0	0	0	0	0	7 448 000	7 448 000	7 924 000	476 000
TARNABOD	0	0	0	0	0	0	0	0	10 018 000	10 018 000	10 316 000	298 000
TARNALELESZ	0	0	0	0	0	0	0	0	38 584 800	38 278 800	36 315 000	-1 963 800
TARNAMÉRA	0	0	0	0	0	0	0	0	16 531 000	27 445 000	26 207 900	-1 237 100
TARNAÖRS	0	0	0	0	0	0	0	0	25 295 500	24 124 500	23 714 500	-410 000
TARNASZENTMÁRIA	0	0	0	0	0	0	0	0	0	0	0	0
TARNASZENTMIKLÓS	0	0	0	0	0	0	0	0	6 832 500	6 832 500	6 696 500	-136 000
TARNAZSADÁNY	0	0	0	0	0	0	0	0	16 488 000	16 488 000	16 068 000	-420 000
TENK	0	0	0	0	0	0	0	0	9 827 000	9 852 500	9 088 500	-764 000
TERPES	0	0	0	0	0	0	0	0	0	0	0	0
TISZANÁNA	4 700 000	4 700 000	4 500 000	-200 000	0	0	0	0	23 598 000	23 526 000	23 336 000	-190 000
TÓFALU	0	0	0	0	0	0	0	0	0	0	0	0
ÚJLŐRINCFAVA	0	0	0	0	0	0	0	0	0	0	0	0
VÁMOSGYÖRK	0	0	0	0	0	0	0	0	9 615 500	7 635 500	7 353 500	-282 000
VÁRASZÓ	0	0	0	0	0	0	0	0	2 603 000	2 603 000	2 573 000	-30 000
VERPELÉT	5 606 000	5 606 000	5 846 000	240 000	0	0	0	0	35 749 100	33 035 500	32 032 200	-1 003 300
VÉCS	0	0	0	0	0	0	0	0	2 593 000	2 593 000	2 623 000	30 000
VISONTA	0	0	0	0	0	0	0	0	8 468 500	8 468 500	8 067 000	-401 500
VISZNEK	0	0	0	0	0	0	0	0	5 761 500	5 737 500	5 567 500	-170 000
ZAGYVASZÁNTÓ	0	0	0	0	0	0	0	0	17 191 500	17 191 500	15 726 500	-1 465 000
ZARÁNK	0	0	0	0	0	0	0	0	0	0	0	0
MEGYE ÖNKORMÁNYZATAI ÖSSZESEN	238 804 000	237 736 000	242 474 000	4 738 000	762 700 000	762 040 000	753 460 000	-8 580 000	1 781 104 700	1 780 972 500	1 708 422 000	-72 550 500

MAGYAR KÖZLÖNY

2004/193/II. szám

A HELYI ÖNKORMÁNYZATOK 2003. ÉVI TERVEZETT-TÉNYLEGES NORMATÍV ÁLLAMI HOZZÁJÁRULÁSÁNAK ELSZÁMOLÁSA

HEVES MEGYE

Megyekód: 10

Önkormányzat	Helyi közművelődési és közgyűjteményi feladatok				Megyei/fővárosi közművelődési, közgyűjteményi feladatok				SZJA 2002. a megyei önkormányzatoknál (csak kamathoz)			
	Állami hozzájárulás, Ft				Állami hozzájárulás, Ft				Állami hozzájárulás, Ft			
	Tervezett	Módosított	Tényleges	Eltérés	Tervezett	Módosított	Tényleges	Eltérés	Tervezett	Módosított	Tényleges	Eltérés
MEGYEI ÖNKORMÁNYZAT	0	0	0	0	217 819 954	217 819 954	217 819 954	0	207 450 460	207 049 430	199 901 660	-7 147 770
ABASÁR	3 599 334	3 599 334	3 599 334	0	0	0	0	0	0	0	0	0
ADÁCS	3 280 730	3 280 730	3 280 730	0	0	0	0	0	0	0	0	0
ALDEBRŐ	905 682	905 682	905 682	0	0	0	0	0	0	0	0	0
ANDORNAKTÁLYA	3 100 262	3 100 262	3 100 262	0	0	0	0	0	0	0	0	0
APC	3 108 060	3 108 060	3 108 060	0	0	0	0	0	0	0	0	0
ATKÁR	1 912 738	1 912 738	1 912 738	0	0	0	0	0	0	0	0	0
ÁTÁNY	1 906 054	1 906 054	1 906 054	0	0	0	0	0	0	0	0	0
BALATON	1 413 666	1 413 666	1 413 666	0	0	0	0	0	0	0	0	0
BÁTOR	506 870	506 870	506 870	0	0	0	0	0	0	0	0	0
BEKÖLCE	929 076	929 076	929 076	0	0	0	0	0	0	0	0	0
BESENYŐTELEK	3 348 684	3 348 684	3 348 684	0	0	0	0	0	0	0	0	0
BÉLAPÁTFALVA	3 894 544	3 894 544	3 894 544	0	0	0	0	0	0	0	0	0
BOCONÁD	1 569 626	1 569 626	1 569 626	0	0	0	0	0	0	0	0	0
BODONY	983 662	983 662	983 662	0	0	0	0	0	0	0	0	0
BOLDOG	3 554 774	3 554 774	3 554 774	0	0	0	0	0	0	0	0	0
BÜKKSZENTERZSÉBET	1 390 272	1 390 272	1 390 272	0	0	0	0	0	0	0	0	0
BÜKKSZENTMÁRTON	424 434	424 434	424 434	0	0	0	0	0	0	0	0	0
BÜKKSZÉK	978 092	978 092	978 092	0	0	0	0	0	0	0	0	0
CSÁNY	2 610 102	2 610 102	2 610 102	0	0	0	0	0	0	0	0	0
DEMJÉN	755 292	755 292	755 292	0	0	0	0	0	0	0	0	0
DETK	1 437 060	1 437 060	1 437 060	0	0	0	0	0	0	0	0	0
DOMOSZLÓ	2 378 390	2 378 390	2 378 390	0	0	0	0	0	0	0	0	0
DORMÁND	1 163 016	1 163 016	1 163 016	0	0	0	0	0	0	0	0	0
ECSÉD	3 917 938	3 917 938	3 917 938	0	0	0	0	0	0	0	0	0
EGER	63 852 252	63 852 252	63 852 252	0	0	0	0	0	0	0	0	0
EGERBAKTA	1 730 042	1 730 042	1 730 042	0	0	0	0	0	0	0	0	0
EGERBOCS	739 696	739 696	739 696	0	0	0	0	0	0	0	0	0
EGERCSEHI	1 799 110	1 799 110	1 799 110	0	0	0	0	0	0	0	0	0
EGERFARMOS	798 738	798 738	798 738	0	0	0	0	0	0	0	0	0
EGERSZALÓK	2 154 476	2 154 476	2 154 476	0	0	0	0	0	0	0	0	0

A HELYI ÖNKORMÁNYZATOK 2003. ÉVI TERVEZETT-TÉNYLEGES NORMATÍV ÁLLAMI HOZZÁJÁRULÁSÁNAK ELSZÁMOLÁSA

446

HEVES MEGYE

Megyekód: 10

Önkormányzat	Helyi közművelődési és közgyűjteményi feladatok				Megyei/fővárosi közművelődési, közgyűjteményi feladatok				SZJA 2002. a megyei önkormányzatoknál (csak kamathoz)				
	Állami hozzájárulás, Ft				Állami hozzájárulás, Ft				Állami hozzájárulás, Ft				
	Tervezett	Módosított	Tényleges	Eltérés	Tervezett	Módosított	Tényleges	Eltérés	Tervezett	Módosított	Tényleges	Eltérés	
EGERSZÓLÁT	1 261 048	1 261 048	1 261 048	0	0	0	0	0	0	0	0	0	0
ERDŐKÖVESD	751 950	751 950	751 950	0	0	0	0	0	0	0	0	0	0
ERDŐTELEK	4 046 048	4 046 048	4 046 048	0	0	0	0	0	0	0	0	0	0
ERK	975 864	975 864	975 864	0	0	0	0	0	0	0	0	0	0
FEDÉMES	450 056	450 056	450 056	0	0	0	0	0	0	0	0	0	0
FELDEBRŐ	1 307 836	1 307 836	1 307 836	0	0	0	0	0	0	0	0	0	0
FELSŐTÁRKÁNY	3 728 558	3 728 558	3 728 558	0	0	0	0	0	0	0	0	0	0
FÜZESABONY	9 394 362	9 394 362	9 394 362	0	0	0	0	0	0	0	0	0	0
GYÖNGYÖS	37 366 902	37 366 902	37 366 902	0	0	0	0	0	0	0	0	0	0
GYÖNGYÖSHALÁSZ	2 985 520	2 985 520	2 985 520	0	0	0	0	0	0	0	0	0	0
GYÖNGYÖSOROSZI	1 805 794	1 805 794	1 805 794	0	0	0	0	0	0	0	0	0	0
GYÖNGYÖSPATA	3 178 242	3 178 242	3 178 242	0	0	0	0	0	0	0	0	0	0
GYÖNGYÖSSOLYMOS	3 626 070	3 626 070	3 626 070	0	0	0	0	0	0	0	0	0	0
GYÖNGYÖSTARJÁN	2 762 720	2 762 720	2 762 720	0	0	0	0	0	0	0	0	0	0
HALMAJUGRA	1 457 112	1 457 112	1 457 112	0	0	0	0	0	0	0	0	0	0
HATVAN	26 943 204	26 943 204	26 943 204	0	0	0	0	0	0	0	0	0	0
HERÉD	2 277 016	2 277 016	2 277 016	0	0	0	0	0	0	0	0	0	0
HEVES	13 095 070	13 095 070	13 095 070	0	0	0	0	0	0	0	0	0	0
HEVESARANYOS	821 018	821 018	821 018	0	0	0	0	0	0	0	0	0	0
HEVESVEZEKÉNY	843 298	843 298	843 298	0	0	0	0	0	0	0	0	0	0
HORT	4 322 320	4 322 320	4 322 320	0	0	0	0	0	0	0	0	0	0
ISTENMEZEJE	2 158 932	2 158 932	2 158 932	0	0	0	0	0	0	0	0	0	0
IVÁD	516 896	516 896	516 896	0	0	0	0	0	0	0	0	0	0
KARÁCSOND	3 580 396	3 580 396	3 580 396	0	0	0	0	0	0	0	0	0	0
KÁL	4 180 842	4 180 842	4 180 842	0	0	0	0	0	0	0	0	0	0
KÁPOLNA	1 777 944	1 777 944	1 777 944	0	0	0	0	0	0	0	0	0	0
KERECSEND	2 531 008	2 531 008	2 531 008	0	0	0	0	0	0	0	0	0	0
KISFÜZES	201 634	201 634	201 634	0	0	0	0	0	0	0	0	0	0
KISKÖRE	3 582 624	3 582 624	3 582 624	0	0	0	0	0	0	0	0	0	0
KISNÁNA	1 283 328	1 283 328	1 283 328	0	0	0	0	0	0	0	0	0	0
KOMPOLT	2 415 152	2 415 152	2 415 152	0	0	0	0	0	0	0	0	0	0

MAGYAR KÖZLÖNY

2004/193/II. szám

A HELYI ÖNKORMÁNYZATOK 2003. ÉVI TERVEZETT-TÉNYLEGES NORMATÍV ÁLLAMI HOZZÁJÁRULÁSÁNAK ELSZÁMOLÁSA

HEVES MEGYE

Megyekód: 10

Önkormányzat	Helyi közművelődési és közgyűjteményi feladatok				Megyei/fővárosi közművelődési, közgyűjteményi feladatok				SZJA 2002. a megyei önkormányzatoknál (csak kamathoz)				
	Állami hozzájárulás, Ft				Állami hozzájárulás, Ft				Állami hozzájárulás, Ft				
	Tervezett	Módosított	Tényleges	Eltérés	Tervezett	Módosított	Tényleges	Eltérés	Tervezett	Módosított	Tényleges	Eltérés	
KÖMLŐ	2 206 834	2 206 834	2 206 834	0	0	0	0	0	0	0	0	0	0
LŐRINCI	6 823 250	6 823 250	6 823 250	0	0	0	0	0	0	0	0	0	0
LUDAS	903 454	903 454	903 454	0	0	0	0	0	0	0	0	0	0
MAKLÁR	2 679 170	2 679 170	2 679 170	0	0	0	0	0	0	0	0	0	0
MARKAZ	2 083 180	2 083 180	2 083 180	0	0	0	0	0	0	0	0	0	0
MÁTRABALLA	999 258	999 258	999 258	0	0	0	0	0	0	0	0	0	0
MÁTRADERECSKE	2 580 024	2 580 024	2 580 024	0	0	0	0	0	0	0	0	0	0
MÁTRASZENTIMRE	659 488	659 488	659 488	0	0	0	0	0	0	0	0	0	0
MEZŐSZEMERE	1 478 278	1 478 278	1 478 278	0	0	0	0	0	0	0	0	0	0
MEZŐTÁRKÁNY	1 931 676	1 931 676	1 931 676	0	0	0	0	0	0	0	0	0	0
MIKÓFALVA	919 050	919 050	919 050	0	0	0	0	0	0	0	0	0	0
MÓNOSBÉL	475 678	475 678	475 678	0	0	0	0	0	0	0	0	0	0
NAGYFÜGED	1 935 018	1 935 018	1 935 018	0	0	0	0	0	0	0	0	0	0
NAGYKÖKÉNYES	690 680	690 680	690 680	0	0	0	0	0	0	0	0	0	0
NAGYRÉDE	3 809 880	3 809 880	3 809 880	0	0	0	0	0	0	0	0	0	0
NAGYTÁLYA	1 000 372	1 000 372	1 000 372	0	0	0	0	0	0	0	0	0	0
NAGYÚT	901 226	901 226	901 226	0	0	0	0	0	0	0	0	0	0
NAGYVISNYÓ	1 257 706	1 257 706	1 257 706	0	0	0	0	0	0	0	0	0	0
NOSZVAJ	1 865 950	1 865 950	1 865 950	0	0	0	0	0	0	0	0	0	0
NOVAJ	1 630 896	1 630 896	1 630 896	0	0	0	0	0	0	0	0	0	0
OSTOROS	2 642 408	2 642 408	2 642 408	0	0	0	0	0	0	0	0	0	0
PARÁD	2 498 702	2 498 702	2 498 702	0	0	0	0	0	0	0	0	0	0
PARÁDSASVÁR	597 104	597 104	597 104	0	0	0	0	0	0	0	0	0	0
PETŐFIBÁNYA	3 534 722	3 534 722	3 534 722	0	0	0	0	0	0	0	0	0	0
PÉLY	1 872 634	1 872 634	1 872 634	0	0	0	0	0	0	0	0	0	0
PÉTERVÁSÁRA	2 764 948	2 764 948	2 764 948	0	0	0	0	0	0	0	0	0	0
POROSZLÓ	3 564 800	3 564 800	3 564 800	0	0	0	0	0	0	0	0	0	0
RECSK	3 544 748	3 544 748	3 544 748	0	0	0	0	0	0	0	0	0	0
RÓZSASZENTMÁRTON	2 321 576	2 321 576	2 321 576	0	0	0	0	0	0	0	0	0	0
SARUD	1 567 398	1 567 398	1 567 398	0	0	0	0	0	0	0	0	0	0
SIROK	2 437 432	2 437 432	2 437 432	0	0	0	0	0	0	0	0	0	0

A HELYI ÖNKORMÁNYZATOK 2003. ÉVI TERVEZETT-TÉNYLEGES NORMATÍV ÁLLAMI HOZZÁJÁRULÁSÁNAK ELSZÁMOLÁSA

HEVES MEGYE

Megyekód: 10

Önkormányzat	Helyi közművelődési és közgyűjteményi feladatok				Megyei/fővárosi közművelődési, közgyűjteményi feladatok				SZJA 2002. a megyei önkormányzatoknál (csak kamathoz)			
	Állami hozzájárulás, Ft				Állami hozzájárulás, Ft				Állami hozzájárulás, Ft			
	Tervezett	Módosított	Tényleges	Eltérés	Tervezett	Módosított	Tényleges	Eltérés	Tervezett	Módosított	Tényleges	Eltérés
SZAJLA	740 810	740 810	740 810	0	0	0	0	0	0	0	0	0
SZARVASKŐ	395 470	395 470	395 470	0	0	0	0	0	0	0	0	0
SZENTDOMONKOS	666 172	666 172	666 172	0	0	0	0	0	0	0	0	0
SZIHALOM	2 434 090	2 434 090	2 434 090	0	0	0	0	0	0	0	0	0
SZILVÁS-VÁRAD	2 063 128	2 063 128	2 063 128	0	0	0	0	0	0	0	0	0
SZÚCS	507 984	507 984	507 984	0	0	0	0	0	0	0	0	0
SZÜCSI	1 909 396	1 909 396	1 909 396	0	0	0	0	0	0	0	0	0
TARNABOD	866 692	866 692	866 692	0	0	0	0	0	0	0	0	0
TARNALELESZ	2 142 222	2 142 222	2 142 222	0	0	0	0	0	0	0	0	0
TARNAMÉRA	2 001 858	2 001 858	2 001 858	0	0	0	0	0	0	0	0	0
TARNAÓRS	2 069 812	2 069 812	2 069 812	0	0	0	0	0	0	0	0	0
TARNASZENTMÁRIA	336 428	336 428	336 428	0	0	0	0	0	0	0	0	0
TARNASZENTMIKLÓS	1 131 824	1 131 824	1 131 824	0	0	0	0	0	0	0	0	0
TARNAZSADÁNY	1 570 740	1 570 740	1 570 740	0	0	0	0	0	0	0	0	0
TENK	1 386 930	1 386 930	1 386 930	0	0	0	0	0	0	0	0	0
TERPES	260 676	260 676	260 676	0	0	0	0	0	0	0	0	0
TISZANÁNA	3 018 940	3 018 940	3 018 940	0	0	0	0	0	0	0	0	0
TÓFALU	763 090	763 090	763 090	0	0	0	0	0	0	0	0	0
ÚJLŐRINC-FALVA	330 858	330 858	330 858	0	0	0	0	0	0	0	0	0
VÁMOSGYÖRK	2 288 156	2 288 156	2 288 156	0	0	0	0	0	0	0	0	0
VÁRASZÓ	688 452	688 452	688 452	0	0	0	0	0	0	0	0	0
VERPELÉT	4 621 986	4 621 986	4 621 986	0	0	0	0	0	0	0	0	0
VÉCS	854 438	854 438	854 438	0	0	0	0	0	0	0	0	0
VISONTA	1 180 840	1 180 840	1 180 840	0	0	0	0	0	0	0	0	0
VISZNEK	1 384 702	1 384 702	1 384 702	0	0	0	0	0	0	0	0	0
ZAGYVASZÁNTÓ	2 336 058	2 336 058	2 336 058	0	0	0	0	0	0	0	0	0
ZARÁNK	552 544	552 544	552 544	0	0	0	0	0	0	0	0	0
MEGYE ÖNKORMÁNYZATAI ÖSSZESEN	368 453 272	368 453 272	368 453 272	0	217 819 954	217 819 954	217 819 954	0	207 450 460	207 049 430	199 901 660	-7 147 770

A HELYI ÖNKORMÁNYZATOK 2003. ÉVI TERVEZETT-TÉNYLEGES NORMATÍV ÁLLAMI HOZZÁJÁRULÁSÁNAK ELSZÁMOLÁSA

HEVES MEGYE

Megyekód: 10

Önkormányzat	Normatív állami hozzájárulás összesen			
	Normatív állami hozzájárulás összesen			
	Tervezett	Módosított	Tényleges	Eltérés
MEGYEI ÖNKORMÁNYZAT	3 661 704 414	3 663 201 384	3 638 323 614	-24 877 770
ABASÁR	109 850 030	109 113 030	112 623 030	3 510 000
ADÁCS	135 894 708	133 268 708	130 658 708	-2 610 000
ALDEBRŐ	78 365 613	77 779 813	79 169 113	1 389 300
ANDORNAKTÁLYA	57 144 505	56 933 505	56 750 005	-183 500
APC	104 825 524	104 825 524	108 342 524	3 517 000
ATKÁR	66 367 463	66 367 463	65 284 467	-1 082 996
ÁTÁNY	129 826 741	129 826 741	130 908 741	1 082 000
BALATON	76 201 082	73 921 082	74 240 282	319 200
BÁTOR	14 487 846	14 487 846	14 704 846	217 000
BEKÖLCE	35 934 219	35 226 219	36 145 059	918 840
BESENYŐTELEK	179 852 958	179 852 958	176 193 458	-3 659 500
BÉLAPÁTFALVA	207 529 920	206 454 920	209 550 920	3 096 000
BOCONÁD	63 266 175	63 266 175	63 356 175	90 000
BODONY	33 596 841	33 596 841	32 486 841	-1 110 000
BOLDOG	132 265 857	128 293 357	127 612 357	-681 000
BÜKKSZENTERZSÉBET	52 141 309	52 141 309	50 974 909	-1 166 400
BÜKKSZENTMÁRTON	10 409 267	10 409 267	10 409 267	0
BÜKKSZÉK	48 463 742	48 463 742	50 951 842	2 488 100
CSÁNY	105 174 257	104 742 257	106 411 257	1 669 000
DEMJÉN	23 696 527	23 696 527	23 656 027	-40 500
DETK	83 037 836	83 649 836	83 718 836	69 000
DOMOSZLÓ	105 970 970	105 970 970	107 028 470	1 057 500
DORMÁND	42 102 752	42 102 752	42 706 752	604 000
ECSÉD	131 254 819	130 519 819	131 625 819	1 106 000
EGER	4 065 921 410	4 065 921 410	4 069 653 348	3 731 938
EGERBAKTA	93 204 904	93 204 904	94 017 904	813 000
EGERBOCS	33 977 516	33 977 516	33 019 516	-958 000
EGERCSEHI	106 695 991	106 695 991	105 343 891	-1 352 100
EGERFARMOS	31 723 724	31 245 724	31 960 724	715 000
EGERSZALÓK	77 656 094	74 506 594	74 761 488	254 894

A HELYI ÖNKORMÁNYZATOK 2003. ÉVI TERVEZETT-TÉNYLEGES NORMATÍV ÁLLAMI HOZZÁJÁRULÁSÁNAK ELSZÁMOLÁSA

450

HEVES MEGYE

Megyekód: 10

Önkormányzat	Normatív állami hozzájárulás összesen			
	Normatív állami hozzájárulás összesen			
	Tervezett	Módosított	Tényleges	Eltérés
EGERSZÓLÁT	38 864 383	38 428 383	38 280 383	-148 000
ERDŐKÖVESD	23 694 710	23 507 710	23 666 210	158 500
ERDŐTELEK	187 526 777	187 526 777	187 015 777	-511 000
ERK	58 482 073	58 482 073	59 727 073	1 245 000
FEDÉMES	13 936 525	13 936 525	13 936 525	0
FELDEBRŐ	69 188 568	69 188 568	69 331 568	143 000
FELSŐTÁRKÁNY	138 327 262	138 327 262	136 470 556	-1 856 706
FÜZESABONY	490 816 769	490 816 769	482 581 769	-8 235 000
GYÖNGYÖS	1 719 449 671	1 732 652 171	1 756 624 697	23 972 526
GYÖNGYÖSHALÁSZ	97 306 044	97 080 044	96 697 044	-383 000
GYÖNGYÖSOROSZI	100 542 827	101 494 827	102 180 327	685 500
GYÖNGYÖSPATA	140 736 846	140 609 846	140 458 846	-151 000
GYÖNGYÖSSOLYMOS	119 485 153	117 831 353	119 520 853	1 689 500
GYÖNGYÖSTARJÁN	84 658 387	84 658 387	84 784 001	125 614
HALMAJUGRA	89 956 418	89 956 418	89 906 418	-50 000
HATVAN	1 698 370 757	1 676 859 757	1 673 459 257	-3 400 500
HERÉD	78 011 393	78 011 393	78 872 393	861 000
HEVES	978 444 711	973 701 711	970 063 151	-3 638 560
HEVESARANYOS	52 783 267	52 783 267	51 609 967	-1 173 300
HEVESVEZEKÉNY	30 550 074	30 550 074	29 674 074	-876 000
HORT	142 865 309	141 730 309	141 073 309	-657 000
ISTENMEZEJE	81 954 126	81 954 126	81 480 126	-474 000
IVÁD	18 810 134	18 810 134	19 295 134	485 000
KARÁCSOND	147 435 921	143 693 921	142 800 921	-893 000
KÁL	207 392 341	204 828 341	203 217 841	-1 610 500
KÁPOLNA	75 293 920	75 293 920	75 630 920	337 000
KERECSEND	172 231 822	172 231 822	169 185 822	-3 046 000
KISFÜZES	6 174 481	6 174 481	6 174 481	0
KISKÖRE	210 968 234	210 968 234	213 201 634	2 233 400
KISNÁNA	60 887 444	62 914 344	62 395 544	-518 800
KOMPOLT	162 108 683	160 316 683	159 223 183	-1 093 500

MAGYAR KÖZLÖNY

2004/193/II. szám

A HELYI ÖNKORMÁNYZATOK 2003. ÉVI TERVEZETT-TÉNYLEGES NORMATÍV ÁLLAMI HOZZÁJÁRULÁSÁNAK ELSZÁMOLÁSA

HEVES MEGYE

Megyekód: 10

Önkormányzat	Normatív állami hozzájárulás összesen			
	Normatív állami hozzájárulás összesen			
	Tervezett	Módosított	Tényleges	Eltérés
KÖMLŐ	175 028 383	174 574 383	176 156 383	1 582 000
LŐRINCI	369 433 241	362 071 241	369 355 241	7 284 000
LUDAS	32 199 466	32 199 466	32 997 466	798 000
MAKLÁR	85 535 290	85 535 290	86 924 190	1 388 900
MARKAZ	90 172 926	90 172 926	91 020 426	847 500
MÁTRABALLA	23 435 064	23 435 064	24 523 664	1 088 600
MÁTRADERECSKE	142 439 078	142 439 078	142 685 878	246 800
MÁTRASZENTIMRE	54 552 577	54 552 577	61 946 087	7 393 510
MEZŐSZEMERE	86 290 996	88 465 996	87 762 096	-703 900
MEZŐTÁRKÁNY	116 849 132	114 861 132	115 563 132	702 000
MIKÓFALVA	44 948 076	44 948 076	44 012 576	-935 500
MÓNOSBÉL	10 770 502	10 770 502	10 770 502	0
NAGYFÜGED	108 988 654	105 681 654	106 383 654	702 000
NAGYKÖKÉNYES	20 963 262	20 963 262	21 217 262	254 000
NAGYRÉDE	121 003 373	122 062 373	121 971 373	-91 000
NAGYTÁLYA	33 369 853	34 115 853	34 115 853	0
NAGYÚT	37 227 639	37 227 639	36 940 639	-287 000
NAGYVISNYÓ	45 944 977	45 944 977	45 696 077	-248 900
NOSZVAJ	87 769 065	87 515 045	90 565 935	3 050 890
NOVAJ	58 737 519	58 737 519	61 193 519	2 456 000
OSTOROS	71 903 717	71 105 217	71 709 217	604 000
PARÁD	135 740 241	137 380 241	129 220 099	-8 160 142
PARÁDSASVÁR	14 778 110	14 258 110	14 513 312	255 202
PETŐFIBÁNYA	112 045 681	111 051 681	110 479 681	-572 000
PÉLY	111 165 468	111 165 468	109 612 968	-1 552 500
PÉTERVÁSÁRA	235 109 717	232 934 717	233 815 317	880 600
POROSZLÓ	199 601 509	198 729 309	199 352 209	622 900
RECSK	141 739 090	141 739 090	140 254 590	-1 484 500
RÓZSASZENTMÁRTON	66 725 174	66 701 174	66 091 174	-610 000
SARUD	121 034 533	121 034 533	119 847 757	-1 186 776
SIROK	105 606 752	105 606 752	107 907 152	2 300 400

A HELYI ÖNKORMÁNYZATOK 2003. ÉVI TERVEZETT-TÉNYLEGES NORMATÍV ÁLLAMI HOZZÁJÁRULÁSÁNAK ELSZÁMOLÁSA

452

HEVES MEGYE

Megyekód: 10

Önkormányzat	Normatív állami hozzájárulás összesen			
	Normatív állami hozzájárulás összesen			
	Tervezett	Módosított	Tényleges	Eltérés
SZAJLA	38 131 813	37 111 813	36 886 213	-225 600
SZARVASKŐ	8 967 590	8 967 590	10 201 190	1 233 600
SZENTDOMONKOS	22 396 039	22 639 039	22 724 039	85 000
SZIALOM	127 914 921	127 914 921	127 175 305	-739 616
SZILVÁSVÁRAD	83 203 518	83 271 518	89 679 518	6 408 000
SZÚCS	21 342 238	21 342 238	21 512 238	170 000
SZÜCSI	66 688 657	66 688 657	69 197 657	2 509 000
TARNABOD	63 154 182	63 154 182	65 003 186	1 849 004
TARNALELESZ	205 934 824	205 392 824	202 579 024	-2 813 800
TARNAMÉRA	113 522 922	124 436 922	124 623 822	186 900
TARNAÖRS	130 327 861	128 544 861	127 697 861	-847 000
TARNASZENTMÁRIA	9 212 652	9 212 652	9 212 652	0
TARNASZENTMIKLÓS	52 878 664	52 878 664	53 155 664	277 000
TARNAZSADÁNY	116 846 975	116 846 975	115 306 975	-1 540 000
TENK	77 821 209	77 272 709	77 257 709	-15 000
TERPES	9 492 867	9 492 867	9 492 867	0
TISZANÁNA	194 350 542	193 710 542	194 623 542	913 000
TÓFALU	19 463 926	19 463 926	19 463 926	0
ÚJLŐRINCFAVA	18 681 038	18 681 038	19 033 038	352 000
VÁMOSGYÖRK	78 948 936	76 968 936	77 055 936	87 000
VÁRASZÓ	24 522 684	24 522 684	24 998 684	476 000
VERPELÉT	240 204 556	233 944 956	231 731 656	-2 213 300
VÉCS	26 090 352	26 090 352	25 933 348	-157 004
VISONTA	58 127 731	58 127 731	56 483 231	-1 644 500
VISZNEK	53 544 453	53 768 453	53 785 453	17 000
ZAGYVASZÁNTÓ	107 590 907	107 590 907	106 368 667	-1 222 240
ZARÁNK	12 496 202	12 496 202	12 496 202	0
MEGYE ÖNKORMÁNYZATAI ÖSSZESEN	22 638 767 368	22 587 498 318	22 599 415 026	11 916 708

MAGYAR KÖZLÖNY

2004/193/II. szám

A HELYI ÖNKORMÁNYZATOK 2003. ÉVI TERVEZETT-TÉNYLEGES NORMATÍV ÁLLAMI HOZZÁJÁRULÁSÁNAK ELSZÁMOLÁSA

KOMÁROM-ESZTERGOM MEGYE

Megyekód: 11

Önkormányzat	Községek általános feladatai				Települési igazgatási, kommunális és sportfeladatok				Körjegyzőség működése			
	Állami hozzájárulás, Ft				Állami hozzájárulás, Ft				Állami hozzájárulás, Ft			
	Tervezett	Módosított	Tényleges	Eltérés	Tervezett	Módosított	Tényleges	Eltérés	Tervezett	Módosított	Tényleges	Eltérés
MEGYEI ÖNKORMÁNYZAT	0	0	0	0	0	0	0	0	0	0	0	0
AKA	4 260 000	4 260 000	4 260 000	0	642 124	642 124	642 124	0	0	0	0	0
ALMÁSFÜZITŐ	3 000 000	3 000 000	3 000 000	0	5 412 834	5 412 834	5 412 834	0	0	0	0	0
ANNAVÖLGY	3 000 000	3 000 000	3 000 000	0	2 322 047	2 322 047	2 322 047	0	0	0	0	0
ÁCS	3 000 000	3 000 000	3 000 000	0	16 423 904	16 423 904	16 423 904	0	0	0	0	0
ÁCSSTESZÉR	3 000 000	3 000 000	3 000 000	0	1 691 228	1 691 228	1 691 228	0	8 461 524	8 461 524	8 461 524	0
ÁSZÁR	3 000 000	3 000 000	3 000 000	0	3 547 509	3 547 509	3 547 509	0	0	0	0	0
BAJ	3 000 000	3 000 000	3 000 000	0	6 097 917	6 097 917	6 097 917	0	0	0	0	0
BAJNA	3 000 000	3 000 000	3 000 000	0	4 689 314	4 689 314	4 689 314	0	0	0	0	0
BAJÓT	3 000 000	3 000 000	3 000 000	0	3 472 896	3 472 896	3 472 896	0	6 708 768	6 708 768	6 708 768	0
BAKONYBÁNK	3 000 000	3 000 000	3 000 000	0	1 220 940	1 220 940	1 220 940	0	0	0	0	0
BAKONYSÁRKÁNY	3 000 000	3 000 000	3 000 000	0	2 274 566	2 274 566	2 274 566	0	6 708 768	6 708 768	6 708 768	0
BAKONYSZOMBATHELY	3 000 000	3 000 000	3 000 000	0	3 427 676	3 427 676	3 427 676	0	0	0	0	0
BANA	3 000 000	3 000 000	3 000 000	0	4 029 102	4 029 102	4 029 102	0	0	0	0	0
BÁBOLNA	3 000 000	3 000 000	3 000 000	0	8 711 633	8 711 633	8 711 633	0	0	0	0	0
BÁRSONYOS	3 000 000	3 000 000	3 000 000	0	1 971 592	1 971 592	1 971 592	0	6 708 768	6 708 768	6 708 768	0
BOKOD	3 000 000	3 000 000	3 000 000	0	5 066 901	5 066 901	5 066 901	0	0	0	0	0
CSATKA	4 830 000	4 830 000	4 830 000	0	728 042	728 042	728 042	0	0	0	0	0
CSÁSZÁR	3 000 000	3 000 000	3 000 000	0	4 449 648	4 449 648	4 449 648	0	0	0	0	0
CSÉM	5 000 000	5 000 000	5 000 000	0	1 094 324	1 094 324	1 094 324	0	0	0	0	0
CSÉP	5 000 000	5 000 000	5 000 000	0	888 573	888 573	888 573	0	0	0	0	0
CSOLNOK	3 000 000	3 000 000	3 000 000	0	7 802 711	7 802 711	7 802 711	0	0	0	0	0
DAD	3 000 000	3 000 000	3 000 000	0	2 530 059	2 530 059	2 530 059	0	0	0	0	0
DÁG	3 000 000	3 000 000	3 000 000	0	2 179 604	2 179 604	2 179 604	0	6 708 768	6 708 768	6 708 768	0
DOROG	0	0	0	0	29 795 458	29 795 458	29 795 458	0	0	0	0	0
DÖMÖS	3 000 000	3 000 000	3 000 000	0	2 527 798	2 527 798	2 527 798	0	0	0	0	0
DUNAALMÁS	3 000 000	3 000 000	3 000 000	0	3 341 758	3 341 758	3 341 758	0	0	0	0	0
DUNASZENTMIKLÓS	5 000 000	5 000 000	5 000 000	0	913 444	913 444	913 444	0	0	0	0	0
EPÖL	3 000 000	3 000 000	3 000 000	0	1 523 914	1 523 914	1 523 914	0	0	0	0	0
ESZTERGOM	0	0	0	0	66 952 732	66 952 732	66 952 732	0	0	0	0	0
ETE	3 000 000	3 000 000	3 000 000	0	1 501 304	1 501 304	1 501 304	0	0	0	0	0
GYERMELY	3 000 000	3 000 000	3 000 000	0	2 916 690	2 916 690	2 916 690	0	0	0	0	0
HÉREG	3 000 000	3 000 000	3 000 000	0	2 405 704	2 405 704	2 405 704	0	0	0	0	0
KECSKÉD	3 000 000	3 000 000	3 000 000	0	4 302 683	4 302 683	4 302 683	0	0	0	0	0
KERÉKTELEKI	3 000 000	3 000 000	3 000 000	0	1 659 574	1 659 574	1 659 574	0	0	0	0	0
KESZTÖLC	3 000 000	3 000 000	3 000 000	0	5 833 380	5 833 380	5 833 380	0	0	0	0	0
KISBÉR	0	0	0	0	13 534 346	13 534 346	13 534 346	0	0	0	0	0
KISIGMÁND	3 000 000	3 000 000	3 000 000	0	1 261 638	1 261 638	1 261 638	0	3 553 824	3 553 824	3 553 824	0
KOCS	3 000 000	3 000 000	3 000 000	0	6 111 483	6 111 483	6 111 483	0	0	0	0	0
KOMÁROM	0	0	0	0	44 722 580	44 722 580	44 722 580	0	0	0	0	0

A HELYI ÖNKORMÁNYZATOK 2003. ÉVI TERVEZETT-TÉNYLEGES NORMATÍV ÁLLAMI HOZZÁJÁRULÁSÁNAK ELSZÁMOLÁSA

454

KOMÁROM-ESZTERGOM MEGYE

Megyekód: 11

Önkormányzat	Községek általános feladatai				Települési igazgatási, kommunális és sportfeladatok				Körjegyzőség működése			
	Állami hozzájárulás, Ft				Állami hozzájárulás, Ft				Állami hozzájárulás, Ft			
	Tervezett	Módosított	Tényleges	Eltérés	Tervezett	Módosított	Tényleges	Eltérés	Tervezett	Módosított	Tényleges	Eltérés
KÖMLÖD	3 000 000	3 000 000	3 000 000	0	2 367 267	2 367 267	2 367 267	0	0	0	0	0
KÖRNYE	3 000 000	3 000 000	3 000 000	0	10 149 629	10 149 629	10 149 629	0	0	0	0	0
LÁBATLAN	3 000 000	3 000 000	3 000 000	0	12 632 207	12 632 207	12 632 207	0	0	0	0	0
LEÁNYVÁR	3 000 000	3 000 000	3 000 000	0	3 848 222	3 848 222	3 848 222	0	0	0	0	0
MÁRIAHALOM	3 000 000	3 000 000	3 000 000	0	1 557 829	1 557 829	1 557 829	0	0	0	0	0
MOCSA	3 000 000	3 000 000	3 000 000	0	5 279 435	5 279 435	5 279 435	0	0	0	0	0
MOGYORÓSBÁNYA	3 000 000	3 000 000	3 000 000	0	2 007 768	2 007 768	2 007 768	0	0	0	0	0
NAGYIGMÁND	3 000 000	3 000 000	3 000 000	0	7 054 320	7 054 320	7 054 320	0	3 553 824	3 553 824	3 553 824	0
NAGYSÁP	3 000 000	3 000 000	3 000 000	0	3 604 034	3 604 034	3 604 034	0	0	0	0	0
NASZÁLY	3 000 000	3 000 000	3 000 000	0	5 274 913	5 274 913	5 274 913	0	0	0	0	0
NESZMÉLY	3 000 000	3 000 000	3 000 000	0	3 357 585	3 357 585	3 357 585	0	0	0	0	0
NYERGESÚJFALU	0	0	0	0	17 852 856	17 852 856	17 852 856	0	0	0	0	0
OROSZLÁNY	0	0	0	0	47 297 859	47 297 859	47 297 859	0	0	0	0	0
PILISCSEV	3 000 000	3 000 000	3 000 000	0	5 358 570	5 358 570	5 358 570	0	0	0	0	0
PILISMARÓT	3 000 000	3 000 000	3 000 000	0	4 381 818	4 381 818	4 381 818	0	0	0	0	0
RÉDE	3 000 000	3 000 000	3 000 000	0	3 457 069	3 457 069	3 457 069	0	6 708 768	6 708 768	6 708 768	0
SÁRISÁP	3 000 000	3 000 000	3 000 000	0	6 794 305	6 794 305	6 794 305	0	0	0	0	0
SŰR	3 000 000	3 000 000	3 000 000	0	3 106 614	3 106 614	3 106 614	0	0	0	0	0
SÜTTŐ	3 000 000	3 000 000	3 000 000	0	4 714 185	4 714 185	4 714 185	0	0	0	0	0
SZÁKSZEND	3 000 000	3 000 000	3 000 000	0	3 574 641	3 574 641	3 574 641	0	0	0	0	0
SZÁRLIGET	3 000 000	3 000 000	3 000 000	0	4 800 103	4 800 103	4 800 103	0	0	0	0	0
SZOMOR	3 000 000	3 000 000	3 000 000	0	2 453 185	2 453 185	2 453 185	0	0	0	0	0
SZOMÓD	3 000 000	3 000 000	3 000 000	0	4 571 742	4 571 742	4 571 742	0	6 708 768	6 708 768	6 708 768	0
TARDOSBÁNYA	3 000 000	3 000 000	3 000 000	0	3 766 826	3 766 826	3 766 826	0	0	0	0	0
TARJÁN	3 000 000	3 000 000	3 000 000	0	6 217 750	6 217 750	6 217 750	0	0	0	0	0
TATA	0	0	0	0	54 722 983	54 722 983	54 722 983	0	0	0	0	0
TATABÁNYA	0	0	0	0	166 540 738	166 540 738	166 540 738	0	0	0	0	0
TÁRKÁNY	3 000 000	3 000 000	3 000 000	0	3 698 996	3 698 996	3 698 996	0	0	0	0	0
TÁT	3 000 000	3 000 000	3 000 000	0	12 978 140	12 978 140	12 978 140	0	0	0	0	0
TOKOD	3 000 000	3 000 000	3 000 000	0	9 914 485	9 914 485	9 914 485	0	0	0	0	0
TOKODALTÁRÓ	3 000 000	3 000 000	3 000 000	0	7 192 241	7 192 241	7 192 241	0	0	0	0	0
ÚNY	3 000 000	3 000 000	3 000 000	0	1 485 477	1 485 477	1 485 477	0	0	0	0	0
VÁRGESZTES	3 000 000	3 000 000	3 000 000	0	1 198 330	1 198 330	1 198 330	0	0	0	0	0
VÉRTESKETHELY	3 000 000	3 000 000	3 000 000	0	1 433 474	1 433 474	1 433 474	0	0	0	0	0
VÉRTESSOMLÓ	3 000 000	3 000 000	3 000 000	0	2 975 476	2 975 476	2 975 476	0	6 708 768	6 708 768	6 708 768	0
VÉRTESSZŐLŐS	3 000 000	3 000 000	3 000 000	0	6 140 876	6 140 876	6 140 876	0	0	0	0	0
VÉRTESTOLNA	5 000 000	5 000 000	5 000 000	0	1 123 717	1 123 717	1 123 717	0	0	0	0	0
MEGYE ÖNKORMÁNYZATAI ÖSSZESEN	215 090 000	215 090 000	215 090 000	0	724 865 295	724 865 295	724 865 295	0	62 530 548	62 530 548	62 530 548	0

MAGYAR KÖZLÖNY

2004/193/II. szám

A HELYI ÖNKORMÁNYZATOK 2003. ÉVI TERVEZETT-TÉNYLEGES NORMATÍV ÁLLAMI HOZZÁJÁRULÁSÁNAK ELSZÁMOLÁSA

KOMÁROM-ESZTERGOM MEGYE

Megyekód: 11

Önkormányzat	Lakott külterülettel kapcsolatos feladatok				Közzeti igazgatási feladatok				Megyei, fővárosi igazgatási és sportfeladatok			
	Állami hozzájárulás, Ft				Állami hozzájárulás, Ft				Állami hozzájárulás, Ft			
	Tervezett	Módosított	Tényleges	Eltérés	Tervezett	Módosított	Tényleges	Eltérés	Tervezett	Módosított	Tényleges	Eltérés
MEGYEI ÖNKORMÁNYZAT	0	0	0	0	0	0	0	0	80 148 750	80 148 750	80 148 750	0
AKA	0	0	0	0	0	0	0	0	0	0	0	0
ALMÁSFÜZITŐ	0	0	0	0	0	0	0	0	0	0	0	0
ANNAVÖLGY	15 448	15 448	15 448	0	0	0	0	0	0	0	0	0
ÁCS	780 124	780 124	780 124	0	900 736	900 736	900 736	0	0	0	0	0
ÁCSSTESZÉR	123 584	123 584	123 584	0	0	0	0	0	0	0	0	0
ÁSZÁR	123 584	123 584	123 584	0	0	0	0	0	0	0	0	0
BAJ	598 610	598 610	598 610	0	334 428	334 428	334 428	0	0	0	0	0
BAJNA	34 758	34 758	34 758	0	0	0	0	0	0	0	0	0
BAJÓT	15 448	15 448	15 448	0	0	0	0	0	0	0	0	0
BAKONYBÁNK	84 964	84 964	84 964	0	0	0	0	0	0	0	0	0
BAKONYSÁRKÁNY	475 026	475 026	475 026	0	0	0	0	0	0	0	0	0
BAKONYSZOMBATHELY	92 688	92 688	92 688	0	0	0	0	0	0	0	0	0
BANA	0	0	0	0	0	0	0	0	0	0	0	0
BÁBOLNA	988 672	988 672	988 672	0	477 772	477 772	477 772	0	0	0	0	0
BÁRSONYOS	559 990	559 990	559 990	0	0	0	0	0	0	0	0	0
BOKOD	11 586	11 586	11 586	0	0	0	0	0	0	0	0	0
CSATKA	73 378	73 378	73 378	0	0	0	0	0	0	0	0	0
CSÁSZÁR	212 410	212 410	212 410	0	0	0	0	0	0	0	0	0
CSÉM	7 724	7 724	7 724	0	0	0	0	0	0	0	0	0
CSÉP	3 862	3 862	3 862	0	0	0	0	0	0	0	0	0
CSOLNOK	0	0	0	0	0	0	0	0	0	0	0	0
DAD	0	0	0	0	0	0	0	0	0	0	0	0
DÁG	0	0	0	0	0	0	0	0	0	0	0	0
DOROG	30 896	30 896	30 896	0	36 866 682	36 866 682	36 866 682	0	0	0	0	0
DÖMÖS	0	0	0	0	138 632	138 632	138 632	0	0	0	0	0
DUNAALMÁS	19 310	19 310	19 310	0	0	0	0	0	0	0	0	0
DUNASZENTMIKLÓS	0	0	0	0	0	0	0	0	0	0	0	0
EPÖL	0	0	0	0	0	0	0	0	0	0	0	0
ESZTERGOM	644 954	644 954	644 954	0	40 157 826	40 157 826	40 157 826	0	0	0	0	0
ETE	142 894	142 894	142 894	0	0	0	0	0	0	0	0	0
GYERMELY	54 068	54 068	54 068	0	0	0	0	0	0	0	0	0
HÉREG	146 756	146 756	146 756	0	131 936	131 936	131 936	0	0	0	0	0
KECSKÉD	23 172	23 172	23 172	0	0	0	0	0	0	0	0	0
KERÉKTELEKI	65 654	65 654	65 654	0	0	0	0	0	0	0	0	0
KESZTÖLC	0	0	0	0	0	0	0	0	0	0	0	0
KISBÉR	231 720	231 720	231 720	0	24 614 666	24 614 666	24 614 666	0	0	0	0	0
KISIGMÁND	243 306	243 306	243 306	0	0	0	0	0	0	0	0	0
KOCS	0	0	0	0	0	0	0	0	0	0	0	0
KOMÁROM	610 196	610 196	610 196	0	39 297 472	39 297 472	39 297 472	0	0	0	0	0

A HELYI ÖNKORMÁNYZATOK 2003. ÉVI TERVEZETT-TÉNYLEGES NORMATÍV ÁLLAMI HOZZÁJÁRULÁSÁNAK ELSZÁMOLÁSA

456

KOMÁROM-ESZTERGOM MEGYE

Megyekód: 11

Önkormányzat	Lakott külterülettel kapcsolatos feladatok				Közzeti igazgatási feladatok				Megyei, fővárosi igazgatási és sportfeladatok			
	Állami hozzájárulás, Ft				Állami hozzájárulás, Ft				Állami hozzájárulás, Ft			
	Tervezett	Módosított	Tényleges	Eltérés	Tervezett	Módosított	Tényleges	Eltérés	Tervezett	Módosított	Tényleges	Eltérés
KÖMLÖD	3 862	3 862	3 862	0	0	0	0	0	0	0	0	0
KÖRNYE	1 255 150	1 255 150	1 255 150	0	556 636	556 636	556 636	0	0	0	0	0
LÁBATLAN	0	0	0	0	692 788	692 788	692 788	0	0	0	0	0
LEÁNYVÁR	34 758	34 758	34 758	0	211 048	211 048	211 048	0	0	0	0	0
MÁRIAHALOM	0	0	0	0	0	0	0	0	0	0	0	0
MOCSA	567 714	567 714	567 714	0	0	0	0	0	0	0	0	0
MOGYORÓSBÁNYA	0	0	0	0	0	0	0	0	0	0	0	0
NAGYIGMÁND	853 502	853 502	853 502	0	0	0	0	0	0	0	0	0
NAGYSÁP	131 308	131 308	131 308	0	0	0	0	0	0	0	0	0
NASZÁLY	46 344	46 344	46 344	0	0	0	0	0	0	0	0	0
NESZMÉLY	0	0	0	0	0	0	0	0	0	0	0	0
NYERGESÚJFALU	3 862	3 862	3 862	0	20 569 442	20 569 442	20 569 442	0	0	0	0	0
OROSZLÁNY	776 262	776 262	776 262	0	29 437 290	29 437 290	29 437 290	0	0	0	0	0
PILISCSEV	15 448	15 448	15 448	0	0	0	0	0	0	0	0	0
PILISMARÓT	42 482	42 482	42 482	0	240 312	240 312	240 312	0	0	0	0	0
RÉDE	30 896	30 896	30 896	0	0	0	0	0	0	0	0	0
SÁRISÁP	27 034	27 034	27 034	0	372 620	372 620	372 620	0	0	0	0	0
SÚR	127 446	127 446	127 446	0	0	0	0	0	0	0	0	0
SÜTTŐ	301 236	301 236	301 236	0	258 540	258 540	258 540	0	0	0	0	0
SZÁKSZEND	46 344	46 344	46 344	0	0	0	0	0	0	0	0	0
SZÁRLIGET	0	0	0	0	0	0	0	0	0	0	0	0
SZOMOR	366 890	366 890	366 890	0	0	0	0	0	0	0	0	0
SZOMÓD	115 860	115 860	115 860	0	0	0	0	0	0	0	0	0
TARDOSBÁNYA	0	0	0	0	0	0	0	0	0	0	0	0
TARJÁN	556 128	556 128	556 128	0	341 000	341 000	341 000	0	0	0	0	0
TATA	2 487 128	2 487 128	2 487 128	0	37 024 392	37 024 392	37 024 392	0	0	0	0	0
TATABÁNYA	1 896 242	1 896 242	1 896 242	0	89 829 054	89 829 054	89 829 054	0	0	0	0	0
TÁRKÁNY	1 085 222	1 085 222	1 085 222	0	202 864	202 864	202 864	0	0	0	0	0
TÁT	401 648	401 648	401 648	0	711 760	711 760	711 760	0	0	0	0	0
TOKOD	111 998	111 998	111 998	0	0	0	0	0	0	0	0	0
TOKODALTÁRÓ	54 068	54 068	54 068	0	0	0	0	0	0	0	0	0
ÚNY	77 240	77 240	77 240	0	0	0	0	0	0	0	0	0
VÁRGESZTES	0	0	0	0	0	0	0	0	0	0	0	0
VÉRTESKETHELY	0	0	0	0	0	0	0	0	0	0	0	0
VÉRTESSOMLÓ	73 378	73 378	73 378	0	0	0	0	0	0	0	0	0
VÉRTESSZŐLŐS	11 586	11 586	11 586	0	336 784	336 784	336 784	0	0	0	0	0
VÉRTESTOLNA	50 206	50 206	50 206	0	0	0	0	0	0	0	0	0
MEGYE ÖNKORMÁNYZATAI ÖSSZESEN	17 966 024	17 966 024	17 966 024	0	323 704 680	323 704 680	323 704 680	0	80 148 750	80 148 750	80 148 750	0

MAGYAR KÖZLÖNY

2004/193/II. szám

A HELYI ÖNKORMÁNYZATOK 2003. ÉVI TERVEZETT-TÉNYLEGES NORMATÍV ÁLLAMI HOZZÁJÁRULÁSÁNAK ELSZÁMOLÁSA

KOMÁROM-ESZTERGOM MEGYE

Megyekód: 11

Önkormányzat	Üdülhelyi feladatok				Társ.-gazd.-i, infrastr. szempontból elmaradott, foglalkozt.-i gondokkal küzdő önk. kiadásaihoz hozzáj.				Pénzbeli és természetbeni szociális és gyermekjóléti ellátások			
	Állami hozzájárulás, Ft				Állami hozzájárulás, Ft				Állami hozzájárulás, Ft			
	Tervezett	Módosított	Tényleges	Eltérés	Tervezett	Módosított	Tényleges	Eltérés	Tervezett	Módosított	Tényleges	Eltérés
MEGYEI ÖNKORMÁNYZAT	0	0	0	0	0	0	0	0	0	0	0	0
AKA	0	0	0	0	965 600	965 600	965 600	0	1 448 684	1 448 684	1 448 684	0
ALMÁSFÜZITŐ	0	0	0	0	0	0	0	0	9 997 344	9 997 344	9 997 344	0
ANNAVÖLGY	0	0	0	0	0	0	0	0	4 803 279	4 803 279	4 803 279	0
ÁCS	0	0	0	0	0	0	0	0	34 540 320	34 540 320	34 540 320	0
ÁCSTESZÉR	0	0	0	0	0	0	0	0	3 764 684	3 764 684	3 764 684	0
ÁSZÁR	0	0	0	0	0	0	0	0	6 346 605	6 346 605	6 346 605	0
BAJ	0	0	0	0	0	0	0	0	11 820 951	11 820 951	11 820 951	0
BAJNA	0	0	0	0	0	0	0	0	10 021 568	10 021 568	10 021 568	0
BAJÓT	0	0	0	0	0	0	0	0	8 389 632	8 389 632	8 389 632	0
BAKONYBÁNK	0	0	0	0	1 836 000	1 836 000	1 836 000	0	3 906 900	3 906 900	3 906 900	0
BAKONYSÁRKÁNY	0	0	0	0	0	0	0	0	4 751 338	4 751 338	4 751 338	0
BAKONYSZOMBATHELY	0	0	0	0	0	0	0	0	7 285 896	7 285 896	7 285 896	0
BANA	0	0	0	0	0	0	0	0	8 120 574	8 120 574	8 120 574	0
BÁBOLNA	0	0	0	0	0	0	0	0	13 689 709	13 689 709	13 689 709	0
BÁRSONYOS	0	0	0	0	0	0	0	0	3 924 872	3 924 872	3 924 872	0
BOKOD	0	0	0	0	0	0	0	0	9 434 610	9 434 610	9 434 610	0
CSATKA	0	0	0	0	1 094 800	1 094 800	1 094 800	0	2 024 092	2 024 092	2 024 092	0
CSÁSZÁR	0	0	0	0	0	0	0	0	10 170 624	10 170 624	10 170 624	0
CSÉM	0	0	0	0	1 645 600	1 645 600	1 645 600	0	3 124 220	3 124 220	3 124 220	0
CSÉP	0	0	0	0	1 336 200	1 336 200	1 336 200	0	1 970 502	1 970 502	1 970 502	0
CSOLNOK	0	0	0	0	0	0	0	0	13 841 961	13 841 961	13 841 961	0
DAD	0	0	0	0	0	0	0	0	4 332 768	4 332 768	4 332 768	0
DÁG	0	0	0	0	0	0	0	0	4 330 288	4 330 288	4 330 288	0
DOROG	0	0	0	0	0	0	0	0	57 126 630	57 126 630	57 126 630	0
DÖMÖS	3 040 000	3 040 000	3 881 412	841 412	0	0	0	0	4 904 666	4 904 666	4 904 666	0
DUNAALMÁS	0	0	8 200	8 200	0	0	0	0	7 588 052	7 588 052	7 588 052	0
DUNASZENTMIKLÓS	0	0	1 887 920	1 887 920	0	0	0	0	1 854 764	1 854 764	1 854 764	0
EPÖL	0	0	0	0	0	0	0	0	3 888 980	3 888 980	3 888 980	0
ESZTERGOM	12 000 000	12 000 000	21 354 614	9 354 614	0	0	0	0	140 893 896	140 893 896	140 893 896	0
ETE	0	0	0	0	0	0	0	0	3 521 192	3 521 192	3 521 192	0
GYERMELY	0	0	0	0	0	0	0	0	5 739 210	5 739 210	5 739 210	0
HÉREG	0	0	0	0	0	0	0	0	5 173 168	5 173 168	5 173 168	0
KECSKÉD	0	0	0	0	0	0	0	0	8 234 281	8 234 281	8 234 281	0
KERÉKTELEKI	0	0	0	0	0	0	0	0	3 373 464	3 373 464	3 373 464	0
KESZTÖLC	0	0	0	0	0	0	0	0	11 034 660	11 034 660	11 034 660	0
KISBÉR	0	0	230 000	230 000	0	0	0	0	25 021 480	25 021 480	25 021 480	0
KISIGMÁND	0	0	0	0	0	0	0	0	2 658 870	2 658 870	2 658 870	0
KOCS	0	0	0	0	0	0	0	0	12 060 786	12 060 786	12 060 786	0
KOMÁROM	32 000 000	32 000 000	33 995 840	1 995 840	0	0	0	0	80 761 740	80 761 740	80 761 740	0

A HELYI ÖNKORMÁNYZATOK 2003. ÉVI TERVEZETT-TÉNYLEGES NORMATÍV ÁLLAMI HOZZÁJÁRULÁSÁNAK ELSZÁMOLÁSA

458

KOMÁROM-ESZTERGOM MEGYE

Megyekód: 11

Önkormányzat	Üdüléshelyi feladatok				Társ.-gazd.-i, infrastr. szempontból elmaradott, foglalkozt.-i gondokkal küzdő önk. kiadásaihoz hozzáj.				Pénzbeli és természetbeni szociális és gyermekjóléti ellátások			
	Állami hozzájárulás, Ft				Állami hozzájárulás, Ft				Állami hozzájárulás, Ft			
	Tervezett	Módosított	Tényleges	Eltérés	Tervezett	Módosított	Tényleges	Eltérés	Tervezett	Módosított	Tényleges	Eltérés
KÖMLÖD	0	0	0	0	1 779 900	1 779 900	1 779 900	0	6 350 055	6 350 055	6 350 055	0
KÖRNYE	0	0	0	0	0	0	0	0	21 147 679	21 147 679	21 147 679	0
LÁBATLAN	0	0	0	0	0	0	0	0	26 655 577	26 655 577	26 655 577	0
LEÁNYVÁR	0	0	0	0	0	0	0	0	7 544 966	7 544 966	7 544 966	0
MÁRIAHALOM	0	0	0	0	0	0	0	0	3 266 549	3 266 549	3 266 549	0
MOCSA	0	0	0	0	0	0	0	0	11 128 610	11 128 610	11 128 610	0
MOGYORÓSBÁNYA	0	0	0	0	0	0	0	0	4 033 296	4 033 296	4 033 296	0
NAGYIGMÁND	0	0	0	0	0	0	0	0	16 448 640	16 448 640	16 448 640	0
NAGYSÁP	0	0	0	0	0	0	0	0	10 085 238	10 085 238	10 085 238	0
NASZÁLY	0	0	0	0	0	0	0	0	11 536 685	11 536 685	11 536 685	0
NESZMÉLY	3 000 000	3 000 000	3 987 874	987 874	0	0	0	0	9 006 525	9 006 525	9 006 525	0
NYERGESÚJFALU	0	0	0	0	0	0	0	0	31 765 608	31 765 608	31 765 608	0
OROSZLÁNY	0	0	0	0	0	0	0	0	108 213 987	108 213 987	108 213 987	0
PILISCSÉV	0	0	0	0	0	0	0	0	10 871 190	10 871 190	10 871 190	0
PILISMARÓT	800 000	800 000	854 600	54 600	0	0	0	0	9 953 568	9 953 568	9 953 568	0
RÉDE	280 000	280 000	266 800	-13 200	0	0	0	0	7 334 613	7 334 613	7 334 613	0
SÁRISÁP	0	0	0	0	0	0	0	0	13 468 410	13 468 410	13 468 410	0
SÚR	0	0	0	0	0	0	0	0	6 545 736	6 545 736	6 545 736	0
SÜTTŐ	0	0	0	0	0	0	0	0	10 643 925	10 643 925	10 643 925	0
SZÁKSZEND	0	0	0	0	0	0	0	0	6 240 207	6 240 207	6 240 207	0
SZÁRLIGET	0	0	0	0	0	0	0	0	10 294 427	10 294 427	10 294 427	0
SZOMOR	0	0	0	0	0	0	0	0	4 380 145	4 380 145	4 380 145	0
SZOMÓD	0	0	0	0	0	0	0	0	8 231 562	8 231 562	8 231 562	0
TARDOSBÁNYA	0	0	1 042 000	1 042 000	2 832 200	2 832 200	2 832 200	0	9 033 052	9 033 052	9 033 052	0
TARJÁN	0	0	0	0	0	0	0	0	11 660 000	11 660 000	11 660 000	0
TATA	12 000 000	12 000 000	17 195 600	5 195 600	0	0	0	0	108 090 598	108 090 598	108 090 598	0
TATABÁNYA	0	0	0	0	0	0	0	0	343 319 938	343 319 938	343 319 938	0
TÁRKÁNY	0	0	0	0	0	0	0	0	9 078 164	9 078 164	9 078 164	0
TÁT	500 000	500 000	442 000	-58 000	0	0	0	0	26 151 440	26 151 440	26 151 440	0
TOKOD	0	0	0	0	0	0	0	0	20 977 840	20 977 840	20 977 840	0
TOKODALTÁRÓ	0	0	0	0	0	0	0	0	17 034 255	17 034 255	17 034 255	0
ÚNY	0	0	0	0	0	0	0	0	3 769 866	3 769 866	3 769 866	0
VÁRGESZTES	20 000 000	12 000 000	12 082 816	82 816	0	0	0	0	2 123 180	2 123 180	2 123 180	0
VÉRTESKETHELY	0	0	0	0	0	0	0	0	3 238 472	3 238 472	3 238 472	0
VÉRTESSOMLÓ	100 000	100 000	242 410	142 410	0	0	0	0	5 662 748	5 662 748	5 662 748	0
VÉRTESSZŐLŐS	0	0	0	0	0	0	0	0	11 980 276	11 980 276	11 980 276	0
VÉRTESTOLNA	160 000	160 000	301 800	141 800	0	0	0	0	2 142 567	2 142 567	2 142 567	0
MEGYE ÖNKORMÁNYZATAI ÖSSZESEN	83 880 000	75 880 000	97 773 886	21 893 886	11 490 300	11 490 300	11 490 300	0	1 485 286 854	1 485 286 854	1 485 286 854	0

MAGYAR KÖZLÖNY

2004/193/II. szám

A HELYI ÖNKORMÁNYZATOK 2003. ÉVI TERVEZETT-TÉNYLEGES NORMATÍV ÁLLAMI HOZZÁJÁRULÁSÁNAK ELSZÁMOLÁSA

KOMÁROM-ESZTERGOM MEGYE

Megyekód: 11

Önkormányzat	A lakáshoz jutás feladatai				Szociális és gyermekjóléti alapszolgáltatási feladatok				Gyermekvédelmi szakellátás			
	Állami hozzájárulás, Ft				Állami hozzájárulás, Ft				Állami hozzájárulás, Ft			
	Tervezett	Módosított	Tényleges	Eltérés	Tervezett	Módosított	Tényleges	Eltérés	Tervezett	Módosított	Tényleges	Eltérés
MEGYEI ÖNKORMÁNYZAT	0	0	0	0	0	0	0	0	464 446 000	464 446 000	450 946 000	-13 500 000
AKA	522 456	522 456	522 456	0	443 044	492 444	492 444	0	0	0	0	0
ALMÁSFÜZITŐ	2 633 400	2 633 400	2 633 400	0	3 112 200	3 112 200	3 112 200	0	0	0	0	0
ANNAVÖLGY	1 698 848	1 698 848	1 698 848	0	1 869 136	1 869 136	1 869 136	0	0	0	0	0
ÁCS	10 164 916	10 164 916	10 164 916	0	13 220 476	13 220 476	13 220 476	0	0	0	0	0
ÁCSTESZÉR	1 277 021	1 277 021	1 277 021	0	1 166 876	1 296 356	1 296 356	0	0	0	0	0
ÁSZÁR	2 371 894	2 371 894	2 371 894	0	2 855 580	2 855 580	2 855 580	0	0	0	0	0
BAJ	3 511 217	3 511 217	3 511 217	0	4 908 540	4 908 540	4 908 540	0	0	0	0	0
BAJNA	2 751 055	2 751 055	2 751 055	0	3 774 676	3 774 676	3 774 676	0	0	0	0	0
BAJÓT	2 516 662	2 516 662	2 516 662	0	2 795 520	2 795 520	2 795 520	0	0	0	0	0
BAKONYBÁNK	1 082 299	1 082 299	1 082 299	0	982 800	982 800	936 000	-46 800	0	0	0	0
BAKONYSÁRKÁNY	1 738 841	1 738 841	1 738 841	0	1 830 916	1 830 916	1 830 916	0	0	0	0	0
BAKONYSZOMBATHELY	2 661 737	2 661 737	2 661 737	0	1 576 640	1 182 480	788 320	-394 160	0	0	0	0
BANA	2 202 280	2 202 280	2 202 280	0	2 779 920	2 779 920	2 779 920	0	0	0	0	0
BÁBOLNA	4 238 300	4 238 300	4 238 300	0	7 012 456	7 012 456	7 012 456	0	0	0	0	0
BÁRSONYOS	1 372 165	1 372 165	1 372 165	0	4 908 580	4 681 860	4 455 140	-226 720	0	0	0	0
BOKOD	2 759 743	2 759 743	2 759 743	0	5 331 640	5 331 640	5 331 640	0	0	0	0	0
CSATKA	544 767	544 767	544 767	0	2 502 316	2 557 956	2 557 956	0	0	0	0	0
CSÁSZÁR	2 392 017	2 392 017	2 392 017	0	3 581 760	3 581 760	3 581 760	0	0	0	0	0
CSÉM	816 480	816 480	816 480	0	755 036	755 036	755 036	0	0	0	0	0
CSÉP	671 431	671 431	671 431	0	510 900	510 900	510 900	0	0	0	0	0
CSOLNOK	3 796 100	3 796 100	3 796 100	0	6 280 816	6 280 816	6 280 816	0	0	0	0	0
DAD	1 384 581	1 384 581	1 384 581	0	2 036 580	2 036 580	2 036 580	0	0	0	0	0
DÁG	1 222 984	1 222 984	1 222 984	0	1 754 476	1 754 476	1 754 476	0	0	0	0	0
DOROG	15 939 738	15 939 738	15 939 738	0	23 983 964	23 983 964	23 983 964	0	0	0	0	0
DÖMÖS	1 538 734	1 538 734	1 538 734	0	1 744 084	1 841 064	1 550 384	-290 680	0	0	0	0
DUNAALMÁS	2 313 471	2 313 471	2 313 471	0	2 689 964	2 689 964	2 689 964	0	0	0	0	0
DUNASZENTMIKLÓS	633 471	633 471	633 471	0	735 284	735 284	735 284	0	0	0	0	0
EPÖL	885 451	885 451	885 451	0	1 226 684	1 226 684	1 226 684	0	0	0	0	0
ESZTERGOM	35 206 976	35 206 976	35 206 976	0	53 893 844	53 893 844	53 893 844	0	0	0	0	0
ETE	1 150 038	1 150 038	1 150 038	0	1 208 476	1 208 476	1 208 476	0	0	0	0	0
GYERMELY	1 736 696	1 736 696	1 736 696	0	2 347 800	2 347 800	1 677 000	-670 800	0	0	0	0
HÉREG	1 281 301	1 281 301	1 281 301	0	1 383 204	1 383 204	1 383 204	0	0	0	0	0
KECSKÉD	2 386 854	2 386 854	2 386 854	0	3 463 456	3 463 456	3 463 456	0	0	0	0	0
KERÉKTELEKI	1 349 952	1 349 952	1 349 952	0	763 360	572 520	381 680	-190 840	0	0	0	0
KESZTÖLC	3 194 030	3 194 030	3 194 030	0	4 695 600	4 695 600	4 695 600	0	0	0	0	0
KISBÉR	8 929 364	8 929 364	8 929 364	0	10 894 516	10 894 516	10 894 516	0	0	0	0	0
KISGMÁND	891 591	891 591	891 591	0	725 400	725 400	725 400	0	0	0	0	0
KOCS	3 068 882	3 068 882	3 068 882	0	5 812 120	5 812 120	5 812 120	0	0	0	0	0
KOMÁROM	24 883 946	24 883 946	24 883 946	0	35 999 596	35 999 596	35 999 596	0	0	0	0	0

A HELYI ÖNKORMÁNYZATOK 2003. ÉVI TERVEZETT-TÉNYLEGES NORMATÍV ÁLLAMI HOZZÁJÁRULÁSÁNAK ELSZÁMOLÁSA

460

KOMÁROM-ESZTERGOM MEGYE

Megyekód: 11

Önkormányzat	A lakáshoz jutás feladatai				Szociális és gyermekjóléti alapszolgáltatási feladatok				Gyermekvédelmi szakellátás			
	Állami hozzájárulás, Ft				Állami hozzájárulás, Ft				Állami hozzájárulás, Ft			
	Tervezett	Módosított	Tényleges	Eltérés	Tervezett	Módosított	Tényleges	Eltérés	Tervezett	Módosított	Tényleges	Eltérés
KÖMLÖD	1 260 296	1 260 296	1 260 296	0	1 905 540	1 905 540	1 905 540	0	0	0	0	0
KÖRNYE	4 937 900	4 937 900	4 937 900	0	5 835 696	5 835 696	5 835 696	0	0	0	0	0
LÁBATLAN	6 583 570	6 583 570	6 583 570	0	10 168 336	10 168 336	10 168 336	0	0	0	0	0
LEÁNYVÁR	1 996 013	1 996 013	1 996 013	0	4 771 080	4 771 080	4 771 080	0	0	0	0	0
MÁRIAHALOM	1 047 632	1 047 632	1 047 632	0	1 253 984	1 253 984	1 253 984	0	0	0	0	0
MOCSA	3 491 326	3 491 326	3 491 326	0	3 642 596	3 642 596	3 642 596	0	0	0	0	0
MOGYORÓSBÁNYA	991 116	991 116	991 116	0	1 616 160	1 616 160	1 616 160	0	0	0	0	0
NAGYIGMÁND	3 995 496	3 995 496	3 995 496	0	6 435 300	6 435 300	6 435 300	0	0	0	0	0
NAGYSÁP	2 107 418	2 107 418	2 107 418	0	4 658 760	4 658 760	4 658 760	0	0	0	0	0
NASZÁLY	2 851 223	2 851 223	2 851 223	0	4 246 064	4 246 064	4 246 060	-4	0	0	0	0
NESZMÉLY	1 949 167	1 949 167	1 949 167	0	2 702 700	2 702 700	2 702 700	0	0	0	0	0
NYERGESÚJFALU	8 685 600	8 685 600	8 685 600	0	10 264 800	10 264 800	10 264 800	0	0	0	0	0
OROSZLÁNY	23 010 900	23 010 900	23 010 900	0	38 072 580	38 072 580	38 072 580	0	0	0	0	0
PILISCSEV	2 937 722	2 937 722	2 937 722	0	3 081 000	3 081 000	3 081 000	0	0	0	0	0
PILISMARÓT	2 677 245	2 677 245	2 677 245	0	2 519 400	2 519 400	2 519 400	0	0	0	0	0
RÉDE	2 474 961	2 474 961	2 474 961	0	2 782 784	2 782 784	2 650 270	-132 514	0	0	0	0
SÁRISÁP	3 562 527	3 562 527	3 562 527	0	5 469 104	5 469 104	5 469 104	0	0	0	0	0
SÚR	2 271 775	2 271 775	2 271 775	0	2 143 440	2 143 440	2 381 600	238 160	0	0	0	0
SÜTTŐ	2 947 041	2 947 041	2 947 041	0	3 794 700	3 794 700	3 794 700	0	0	0	0	0
SZÁKSZEND	1 739 100	1 739 100	1 739 100	0	2 877 420	2 877 420	2 877 420	0	0	0	0	0
SZÁRLIGET	3 600 966	3 600 966	3 600 966	0	3 311 884	3 311 884	3 311 884	0	0	0	0	0
SZOMOR	1 591 195	1 591 195	1 591 195	0	1 410 504	1 410 504	1 410 504	0	0	0	0	0
SZOMÓD	2 280 838	2 280 838	2 280 838	0	3 680 040	3 680 040	3 680 040	0	0	0	0	0
TARDOSBÁNYA	1 953 053	1 953 053	1 953 053	0	2 165 796	2 165 796	2 165 796	0	0	0	0	0
TARJÁN	3 025 000	3 025 000	3 025 000	0	3 575 004	3 575 004	3 575 004	0	0	0	0	0
TATA	29 873 857	29 873 857	29 873 857	0	44 049 464	44 049 464	44 049 464	0	0	0	0	0
TATABÁNYA	81 023 800	81 023 800	81 023 800	0	134 057 564	134 057 564	134 057 564	0	0	0	0	0
TÁRKÁNY	2 782 135	2 782 135	2 782 135	0	2 552 156	2 552 156	2 552 160	4	0	0	0	0
TÁT	6 342 419	6 342 419	6 342 419	0	10 446 796	8 954 396	8 954 396	0	0	0	0	0
TOKOD	5 369 188	5 369 188	5 369 188	0	7 980 704	7 980 704	7 980 704	0	0	0	0	0
TOKODALTÁRÓ	5 174 761	5 174 761	5 174 761	0	7 309 940	7 309 940	7 309 940	0	0	0	0	0
ÚNY	1 172 367	1 172 367	1 172 367	0	3 684 280	1 195 740	1 817 875	622 135	0	0	0	0
VÁRGESZTES	583 000	583 000	583 000	0	2 964 604	2 964 604	2 964 604	0	0	0	0	0
VÉRTESKETHELY	1 119 796	1 119 796	1 119 796	0	1 153 876	1 153 876	1 153 876	0	0	0	0	0
VÉRTESSOMLÓ	1 469 815	1 469 815	1 469 815	0	2 395 124	2 395 124	2 395 124	0	0	0	0	0
VÉRTESSZŐLŐS	2 987 600	2 987 600	2 987 600	0	4 943 116	4 943 116	4 943 116	0	0	0	0	0
VÉRTESTOLNA	867 234	867 234	867 234	0	646 104	646 104	646 104	0	0	0	0	0
MEGYE ÖNKORMÁNYZATAI ÖSSZESEN	392 456 741	392 456 741	392 456 741	0	582 126 636	577 665 476	576 573 257	-1 092 219	464 446 000	464 446 000	450 946 000	-13 500 000

MAGYAR KÖZLÖNY

2004/193/II. szám

A HELYI ÖNKORMÁNYZATOK 2003. ÉVI TERVEZETT-TÉNYLEGES NORMATÍV ÁLLAMI HOZZÁJÁRULÁSÁNAK ELSZÁMOLÁSA

KOMÁROM-ESZTERGOM MEGYE

Megyekód: 11

Önkormányzat	Bentlakásos és átmeneti elhelyezést nyújtó intézményi ellátás				Nappali szociális intézményi ellátás				Hajléktalanok átmeneti intézményei			
	Állami hozzájárulás, Ft				Állami hozzájárulás, Ft				Állami hozzájárulás, Ft			
	Tervezett	Módosított	Tényleges	Eltérés	Tervezett	Módosított	Tényleges	Eltérés	Tervezett	Módosított	Tényleges	Eltérés
MEGYEI ÖNKORMÁNYZAT	159 500 000	159 500 000	158 775 000	-725 000	0	0	0	0	0	0	0	0
AKA	0	0	0	0	0	0	0	0	0	0	0	0
ALMÁSFÜZITŐ	0	0	0	0	5 456 000	5 456 000	5 456 000	0	0	0	0	0
ANNAVÖLGY	0	0	0	0	2 816 000	2 816 000	2 816 000	0	0	0	0	0
ÁCS	0	0	0	0	5 280 000	4 928 000	4 752 000	-176 000	0	0	0	0
ÁCS TESZÉR	0	0	0	0	0	0	0	0	0	0	0	0
ÁSZÁR	0	0	0	0	0	0	0	0	0	0	0	0
BAJ	0	0	0	0	0	0	0	0	0	0	0	0
BAJNA	0	0	0	0	0	0	0	0	0	0	0	0
BAJÓT	0	0	0	0	0	0	0	0	0	0	0	0
BAKONYBÁNK	0	0	0	0	0	0	0	0	0	0	0	0
BAKONYSÁRKÁNY	0	0	0	0	0	0	0	0	0	0	0	0
BAKONYSZOMBATHELY	0	0	0	0	0	0	0	0	0	0	0	0
BANA	0	0	0	0	0	0	0	0	0	0	0	0
BÁBOLNA	0	0	0	0	4 224 000	4 224 000	5 104 000	880 000	0	0	0	0
BÁRSONYOS	72 500 000	72 500 000	72 500 000	0	3 520 000	3 520 000	3 520 000	0	0	0	0	0
BOKOD	0	0	0	0	2 816 000	2 640 000	3 520 000	880 000	0	0	0	0
CSATKA	0	0	0	0	0	0	0	0	0	0	0	0
CSÁSZÁR	0	0	0	0	0	0	0	0	0	0	0	0
CSÉM	0	0	0	0	0	0	0	0	0	0	0	0
CSÉP	0	0	0	0	0	0	0	0	0	0	0	0
CSOLNOK	0	0	0	0	1 232 000	1 232 000	1 232 000	0	0	0	0	0
DAD	0	0	0	0	0	0	0	0	0	0	0	0
DÁG	0	0	0	0	4 400 000	4 400 000	4 400 000	0	0	0	0	0
DOROG	36 975 000	36 975 000	36 975 000	0	10 560 000	10 560 000	11 264 000	704 000	0	0	0	0
DÖMÖS	0	0	0	0	0	0	0	0	0	0	0	0
DUNAALMÁS	0	0	0	0	0	0	0	0	0	0	0	0
DUNASZENTMIKLÓS	0	0	0	0	0	0	0	0	0	0	0	0
EPÖL	0	0	0	0	0	0	0	0	0	0	0	0
ESZTERGOM	52 200 000	52 200 000	52 200 000	0	11 968 000	11 968 000	9 328 000	-2 640 000	0	0	0	0
ETE	0	0	0	0	0	0	0	0	0	0	0	0
GYERMELY	0	0	0	0	0	0	0	0	0	0	0	0
HÉREG	0	0	0	0	0	0	0	0	0	0	0	0
KECSKÉD	0	0	0	0	0	0	0	0	0	0	0	0
KERÉKTELEKI	0	0	0	0	0	0	0	0	0	0	0	0
KESZTÖLC	0	0	0	0	5 280 000	5 280 000	5 632 000	352 000	0	0	0	0
KISBÉR	126 875 000	130 500 000	130 500 000	0	5 280 000	5 280 000	5 632 000	352 000	0	0	0	0
KISIGMÁND	0	0	0	0	0	0	0	0	0	0	0	0
KOCS	0	0	0	0	2 992 000	2 992 000	3 520 000	528 000	0	0	0	0
KOMÁROM	71 775 000	71 775 000	73 225 000	1 450 000	6 160 000	6 160 000	12 496 000	6 336 000	9 987 500	9 987 500	9 987 500	0

A HELYI ÖNKORMÁNYZATOK 2003. ÉVI TERVEZETT-TÉNYLEGES NORMATÍV ÁLLAMI HOZZÁJÁRULÁSÁNAK ELSZÁMOLÁSA

KOMÁROM-ESZTERGOM MEGYE

Megyekód: 11

Önkormányzat	Bentlakásos és átmeneti elhelyezést nyújtó intézményi ellátás				Nappali szociális intézményi ellátás				Hajléktalanok átmeneti intézményei			
	Állami hozzájárulás, Ft				Állami hozzájárulás, Ft				Állami hozzájárulás, Ft			
	Tervezett	Módosított	Tényleges	Eltérés	Tervezett	Módosított	Tényleges	Eltérés	Tervezett	Módosított	Tényleges	Eltérés
KÖMLÖD	0	0	0	0	0	0	0	0	0	0	0	0
KÖRNYE	0	0	0	0	6 160 000	6 160 000	5 632 000	-528 000	0	0	0	0
LÁBATLAN	0	0	0	0	13 552 000	13 552 000	13 200 000	-352 000	0	0	0	0
LEÁNYVÁR	0	0	0	0	5 280 000	5 280 000	5 632 000	352 000	0	0	0	0
MÁRIAHALOM	0	0	0	0	0	0	0	0	0	0	0	0
MOCSA	0	0	0	0	4 400 000	4 400 000	4 576 000	176 000	0	0	0	0
MOGYORÓSBÁNYA	0	0	0	0	0	0	0	0	0	0	0	0
NAGYIGMÁND	0	0	0	0	3 696 000	3 696 000	3 520 000	-176 000	0	0	0	0
NAGYSÁP	0	0	0	0	3 168 000	3 168 000	3 696 000	528 000	0	0	0	0
NASZÁLY	0	0	0	0	0	0	0	0	0	0	0	0
NESZMÉLY	0	0	0	0	0	0	0	0	0	0	0	0
NYERGESÚJFALU	0	0	0	0	0	0	0	0	0	0	0	0
OROSZLÁNY	44 950 000	44 950 000	47 850 000	2 900 000	18 832 000	18 832 000	20 240 000	1 408 000	9 987 500	9 987 500	9 987 500	0
PILISCSEV	0	0	0	0	5 808 000	5 808 000	5 984 000	176 000	0	0	0	0
PILISMARÓT	0	0	0	0	4 048 000	4 048 000	4 224 000	176 000	0	0	0	0
RÉDE	0	0	0	0	0	0	0	0	0	0	0	0
SÁRISÁP	0	0	0	0	3 872 000	3 872 000	4 400 000	528 000	0	0	0	0
SÚR	0	0	0	0	0	0	0	0	0	0	0	0
SÜTTŐ	0	0	0	0	0	0	0	0	0	0	0	0
SZÁKSZEND	0	0	0	0	0	0	0	0	0	0	0	0
SZÁRLIGET	0	0	0	0	0	0	0	0	0	0	0	0
SZOMOR	0	0	0	0	0	0	0	0	0	0	0	0
SZOMÓD	0	0	0	0	0	0	0	0	0	0	0	0
TARDOSBÁNYA	0	0	0	0	2 288 000	2 288 000	2 640 000	352 000	0	0	0	0
TARJÁN	0	0	0	0	0	0	0	0	0	0	0	0
TATA	0	0	0	0	29 514 000	29 514 000	31 720 000	2 206 000	7 990 000	7 990 000	7 990 000	0
TATABÁNYA	271 150 000	271 150 000	224 025 000	-47 125 000	97 330 000	97 330 000	95 394 000	-1 936 000	15 980 000	15 980 000	24 769 000	8 789 000
TÁRKÁNY	0	0	0	0	0	0	0	0	0	0	0	0
TÁT	49 300 000	49 300 000	50 025 000	725 000	3 520 000	3 520 000	3 696 000	176 000	0	0	0	0
TOKOD	0	0	1 450 000	1 450 000	4 576 000	4 576 000	5 104 000	528 000	0	0	0	0
TOKODALTÁRÓ	0	0	0	0	6 160 000	6 160 000	4 928 000	-1 232 000	0	0	0	0
ÚNY	0	0	0	0	3 168 000	3 168 000	3 168 000	0	0	0	0	0
VÁRGESZTES	0	0	0	0	0	0	0	0	0	0	0	0
VÉRTESKETHELY	0	0	0	0	0	0	0	0	0	0	0	0
VÉRTESSOMLÓ	0	0	0	0	0	0	0	0	0	0	0	0
VÉRTESSZŐLŐS	0	0	0	0	4 752 000	4 752 000	4 048 000	-704 000	0	0	0	0
VÉRTESTOLNA	0	0	0	0	0	0	0	0	0	0	0	0
MEGYE ÖNKORMÁNYZATAI ÖSSZESEN	885 225 000	888 850 000	847 525 000	-41 325 000	292 108 000	291 580 000	300 474 000	8 894 000	43 945 000	43 945 000	52 734 000	8 789 000

A HELYI ÖNKORMÁNYZATOK 2003. ÉVI TERVEZETT-TÉNYLEGES NORMATÍV ÁLLAMI HOZZÁJÁRULÁSÁNAK ELSZÁMOLÁSA

KOMÁROM-ESZTERGOM MEGYE

Megyekód: 11

Önkormányzat	Fogyatékos személyek, pszichiátriai és szenvedélybetegek bentlakásos intézményi ellátása				Gyermekek napközbeni ellátása				Szociális és gyermekjóléti int. módszertani feladatok			
	Állami hozzájárulás, Ft				Állami hozzájárulás, Ft				Állami hozzájárulás, Ft			
	Tervezett	Módosított	Tényleges	Eltérés	Tervezett	Módosított	Tényleges	Eltérés	Tervezett	Módosított	Tényleges	Eltérés
MEGYEI ÖNKORMÁNYZAT	333 410 000	333 410 000	334 950 000	1 540 000	0	0	0	0	10 550 000	10 550 000	10 550 000	0
AKA	0	0	0	0	0	0	0	0	0	0	0	0
ALMÁSFÜZITŐ	0	0	0	0	5 054 000	5 054 000	6 137 000	1 083 000	0	0	0	0
ANNAVÖLGY	0	0	0	0	0	0	0	0	0	0	0	0
ÁCS	0	0	0	0	0	0	0	0	0	0	0	0
ÁCSTESZÉR	0	0	0	0	0	0	0	0	0	0	0	0
ÁSZÁR	0	0	0	0	0	0	0	0	0	0	0	0
BAJ	0	0	0	0	0	0	0	0	0	0	0	0
BAJNA	0	0	0	0	0	0	0	0	0	0	0	0
BAJÓT	0	0	0	0	0	0	0	0	0	0	0	0
BAKONYBÁNK	0	0	0	0	0	0	0	0	0	0	0	0
BAKONYSÁRKÁNY	0	0	0	0	0	0	0	0	0	0	0	0
BAKONYSZOMBATHELY	0	0	0	0	0	0	0	0	0	0	0	0
BANA	0	0	0	0	0	0	0	0	0	0	0	0
BÁBOLNA	0	0	0	0	3 971 000	3 610 000	3 610 000	0	0	0	0	0
BÁRSONYOS	0	0	0	0	0	0	0	0	0	0	0	0
BOKOD	0	0	0	0	0	0	0	0	0	0	0	0
CSATKA	0	0	0	0	0	0	0	0	0	0	0	0
CSÁSZÁR	0	0	0	0	0	0	0	0	0	0	0	0
CSÉM	0	0	0	0	0	0	0	0	0	0	0	0
CSÉP	0	0	0	0	0	0	0	0	0	0	0	0
CSOLNOK	0	0	0	0	0	0	0	0	0	0	0	0
DAD	0	0	0	0	0	0	0	0	0	0	0	0
DÁG	0	0	0	0	0	0	0	0	0	0	0	0
DOROG	0	0	0	0	0	0	0	0	0	0	0	0
DÖMÖS	0	0	0	0	0	0	0	0	0	0	0	0
DUNAALMÁS	0	0	0	0	0	0	0	0	0	0	0	0
DUNASZENTMIKLÓS	0	0	0	0	0	0	0	0	0	0	0	0
EPÖL	0	0	0	0	0	0	0	0	0	0	0	0
ESZTERGOM	0	0	0	0	13 357 000	13 357 000	13 357 000	0	0	0	0	0
ETE	0	0	0	0	0	0	0	0	0	0	0	0
GYERMELY	0	0	0	0	0	0	0	0	0	0	0	0
HÉREG	0	0	0	0	0	0	0	0	0	0	0	0
KECSKÉD	0	0	0	0	0	0	0	0	0	0	0	0
KERÉKTELEKI	0	0	0	0	0	0	0	0	0	0	0	0
KESZTÖLC	0	0	0	0	0	0	0	0	0	0	0	0
KISBÉR	0	0	0	0	0	0	0	0	0	0	0	0
KISIGMÁND	0	0	0	0	0	0	0	0	0	0	0	0
KOCS	0	0	0	0	0	0	0	0	0	0	0	0
KOMÁROM	0	0	0	0	18 050 000	16 245 000	17 328 000	1 083 000	0	0	0	0

A HELYI ÖNKORMÁNYZATOK 2003. ÉVI TERVEZETT-TÉNYLEGES NORMATÍV ÁLLAMI HOZZÁJÁRULÁSÁNAK ELSZÁMOLÁSA

464

KOMÁROM-ESZTERGOM MEGYE

Megyekód: 11

Önkormányzat	Fogyatékos személyek, pszichiátriai és szenvedélybetegek bentlakásos intézményi ellátása				Gyermekek napközbeni ellátása				Szociális és gyermekjóléti int. módszertani feladatok			
	Állami hozzájárulás, Ft				Állami hozzájárulás, Ft				Állami hozzájárulás, Ft			
	Tervezett	Módosított	Tényleges	Eltérés	Tervezett	Módosított	Tényleges	Eltérés	Tervezett	Módosított	Tényleges	Eltérés
KÖMLÖD	0	0	0	0	0	0	0	0	0	0	0	0
KÖRNYE	0	0	0	0	0	0	0	0	0	0	0	0
LÁBATLAN	0	0	0	0	700 000	700 000	400 000	-300 000	0	0	0	0
LEÁNYVÁR	0	0	0	0	0	0	0	0	0	0	0	0
MÁRIAHALOM	0	0	0	0	0	0	0	0	0	0	0	0
MOCSA	0	0	0	0	0	0	0	0	0	0	0	0
MOGYORÓSBÁNYA	0	0	0	0	0	0	0	0	0	0	0	0
NAGYIGMÁND	0	0	0	0	0	0	0	0	0	0	0	0
NAGYSÁP	0	0	0	0	0	0	0	0	0	0	0	0
NASZÁLY	0	0	0	0	0	0	0	0	0	0	0	0
NESZMÉLY	0	0	0	0	0	0	0	0	0	0	0	0
NYERGESÚJFALU	0	0	0	0	0	0	0	0	0	0	0	0
OROSZLÁNY	0	0	0	0	30 324 000	30 324 000	30 324 000	0	4 060 000	4 060 000	4 060 000	0
PILISCSÉV	0	0	0	0	0	0	0	0	0	0	0	0
PILISMARÓT	0	0	0	0	0	0	0	0	0	0	0	0
RÉDE	0	0	0	0	0	0	0	0	0	0	0	0
SÁRISÁP	0	0	0	0	0	0	0	0	0	0	0	0
SÚR	0	0	0	0	0	0	0	0	0	0	0	0
SÜTTŐ	0	0	0	0	0	0	0	0	0	0	0	0
SZÁKSZEND	0	0	0	0	0	0	0	0	0	0	0	0
SZÁRLIGET	0	0	0	0	0	0	0	0	0	0	0	0
SZOMOR	0	0	0	0	0	0	0	0	0	0	0	0
SZOMÓD	0	0	0	0	0	0	0	0	0	0	0	0
TARDOSBÁNYA	0	0	0	0	0	0	0	0	0	0	0	0
TARJÁN	0	0	0	0	0	0	0	0	0	0	0	0
TATA	0	0	0	0	18 050 000	18 050 000	17 328 000	-722 000	0	0	0	0
TATABÁNYA	53 900 000	53 900 000	53 130 000	-770 000	89 889 000	89 889 000	91 694 000	1 805 000	0	0	0	0
TÁRKÁNY	0	0	0	0	0	0	0	0	0	0	0	0
TÁT	0	0	0	0	2 888 000	2 888 000	3 610 000	722 000	0	0	0	0
TOKOD	0	0	0	0	0	0	0	0	0	0	0	0
TOKODALTÁRÓ	0	0	0	0	0	0	0	0	0	0	0	0
ÚNY	0	0	0	0	0	0	0	0	0	0	0	0
VÁRGESZTES	0	0	0	0	0	0	0	0	0	0	0	0
VÉRTESKETHELY	0	0	0	0	0	0	0	0	0	0	0	0
VÉRTESSOMLÓ	0	0	0	0	0	0	0	0	0	0	0	0
VÉRTESSZŐLÓS	0	0	0	0	0	0	0	0	0	0	0	0
VÉRTESTOLNA	0	0	0	0	0	0	0	0	0	0	0	0
MEGYE ÖNKORMÁNYZATAI ÖSSZESEN	387 310 000	387 310 000	388 080 000	770 000	182 283 000	180 117 000	183 788 000	3 671 000	14 610 000	14 610 000	14 610 000	0

MAGYAR KÖZLÖNY

2004/193/II. szám

A HELYI ÖNKORMÁNYZATOK 2003. ÉVI TERVEZETT-TÉNYLEGES NORMATÍV ÁLLAMI HOZZÁJÁRULÁSÁNAK ELSZÁMOLÁSA

KOMÁROM-ESZTERGOM MEGYE

Megyekód: 11

Önkormányzat	Óvodai nevelés				Iskolai oktatás				Különleges gondozás keretében nyújtott ellátás			
	Állami hozzájárulás, Ft				Állami hozzájárulás, Ft				Állami hozzájárulás, Ft			
	Tervezett	Módosított	Tényleges	Eltérés	Tervezett	Módosított	Tényleges	Eltérés	Tervezett	Módosított	Tényleges	Eltérés
MEGYEI ÖNKORMÁNYZAT	0	0	0	0	1 518 642 000	1 518 642 000	1 455 904 000	-62 738 000	161 301 000	161 301 000	167 177 000	5 876 000
AKA	0	0	0	0	0	0	0	0	0	0	0	0
ALMÁSFÜZITŐ	12 740 000	12 558 000	13 286 000	728 000	37 955 000	36 812 000	36 812 000	0	860 000	860 000	0	-860 000
ANNAVÖLGY	8 372 000	8 372 000	8 554 000	182 000	21 696 000	21 696 000	21 315 000	-381 000	0	0	0	0
ÁCS	43 316 000	43 316 000	43 316 000	0	129 463 000	129 463 000	128 126 000	-1 337 000	30 140 000	30 140 000	27 520 000	-2 620 000
ÁCSTESZÉR	5 642 000	5 642 000	5 642 000	0	21 960 000	21 960 000	21 773 000	-187 000	4 730 000	4 730 000	4 730 000	0
ÁSZÁR	3 640 000	3 640 000	3 640 000	0	10 301 000	10 301 000	10 301 000	0	0	0	0	0
BAJ	18 382 000	16 562 000	16 016 000	-546 000	53 964 000	53 590 000	52 641 000	-949 000	0	0	0	0
BAJNA	10 374 000	10 374 000	10 738 000	364 000	43 920 000	43 158 000	43 158 000	0	3 870 000	3 870 000	4 730 000	860 000
BAJÓT	8 372 000	8 372 000	9 100 000	728 000	23 830 000	23 830 000	24 197 000	367 000	12 040 000	12 040 000	12 040 000	0
BAKONYBÁNK	0	0	0	0	0	0	0	0	0	0	0	0
BAKONYSÁRKÁNY	9 646 000	9 646 000	9 646 000	0	23 732 000	23 164 000	23 164 000	0	0	0	0	0
BAKONYSZOMBATHELY	9 100 000	9 100 000	9 100 000	0	28 056 000	28 056 000	28 444 000	388 000	5 764 000	5 764 000	5 764 000	0
BANA	12 194 000	11 830 000	11 830 000	0	29 690 000	29 316 000	29 316 000	0	0	0	0	0
BÁBOLNA	28 028 000	27 846 000	27 118 000	-728 000	79 809 000	79 809 000	79 601 000	-208 000	10 750 000	10 750 000	10 750 000	0
BÁRSONYOS	4 914 000	4 914 000	4 914 000	0	0	0	0	0	0	0	0	0
BOKOD	13 650 000	13 286 000	13 650 000	364 000	43 871 000	42 915 000	42 721 000	-194 000	302 000	0	0	0
CSATKA	0	0	0	0	0	0	0	0	0	0	0	0
CSÁSZÁR	10 556 000	10 556 000	10 192 000	-364 000	34 117 000	34 117 000	33 736 000	-381 000	7 310 000	7 310 000	7 310 000	0
CSÉM	0	0	0	0	0	0	0	0	0	0	0	0
CSÉP	0	0	0	0	0	0	0	0	0	0	0	0
CSOLNOK	18 746 000	18 564 000	18 564 000	0	55 876 000	55 502 000	55 502 000	0	3 020 000	3 020 000	3 020 000	0
DAD	6 734 000	6 734 000	6 916 000	182 000	22 708 000	22 708 000	21 780 000	-928 000	1 720 000	1 720 000	1 290 000	-430 000
DÁG	9 282 000	9 282 000	9 100 000	-182 000	24 800 000	24 800 000	24 031 000	-769 000	0	0	0	0
DOROG	79 898 000	77 168 000	77 168 000	0	293 643 000	288 482 000	281 589 000	-6 893 000	36 550 000	38 270 000	53 750 000	15 480 000
DÖMÖS	6 552 000	6 552 000	6 552 000	0	0	0	0	0	0	0	0	0
DUNAALMÁS	4 550 000	4 550 000	4 914 000	364 000	23 872 000	23 872 000	23 484 000	-388 000	0	0	0	0
DUNASZENTMIKLÓS	0	0	0	0	0	0	0	0	0	0	0	0
EPÖL	4 368 000	3 822 000	4 186 000	364 000	9 712 000	9 712 000	9 712 000	0	860 000	860 000	860 000	0
ESZTERGOM	176 358 000	176 358 000	181 272 000	4 914 000	662 067 000	660 246 000	652 821 000	-7 425 000	108 790 000	107 930 000	110 940 000	3 010 000
ETE	2 548 000	2 548 000	2 730 000	182 000	3 927 000	3 927 000	3 927 000	0	0	0	0	0
GYERMELY	8 736 000	8 736 000	7 826 000	-910 000	22 923 000	22 923 000	22 535 000	-388 000	860 000	860 000	1 290 000	430 000
HÉREG	4 914 000	4 914 000	5 096 000	182 000	7 293 000	7 293 000	6 919 000	-374 000	0	0	860 000	860 000
KECSKÉD	9 646 000	9 646 000	9 464 000	-182 000	34 540 000	34 540 000	34 339 000	-201 000	0	0	0	0
KERÉKTELEKI	4 368 000	4 368 000	4 186 000	-182 000	21 093 000	20 712 000	20 712 000	0	0	0	0	0
KESZTÖLC	16 562 000	16 380 000	16 016 000	-364 000	43 525 000	41 440 000	42 562 000	1 122 000	0	0	0	0
KISBÉR	37 128 000	36 218 000	36 400 000	182 000	284 909 000	281 699 000	273 321 000	-8 378 000	14 190 000	13 760 000	13 330 000	-430 000
KISIGMÁND	0	0	0	0	0	0	0	0	0	0	0	0
KOCS	15 834 000	15 834 000	15 106 000	-728 000	41 363 000	41 363 000	40 781 000	-582 000	0	0	0	0
KOMÁROM	119 756 000	119 756 000	116 116 000	-3 640 000	711 345 000	707 967 000	714 727 000	6 760 000	68 800 000	68 800 000	64 500 000	-4 300 000

A HELYI ÖNKORMÁNYZATOK 2003. ÉVI TERVEZETT-TÉNYLEGES NORMATÍV ÁLLAMI HOZZÁJÁRULÁSÁNAK ELSZÁMOLÁSA

466

KOMÁROM-ESZTERGOM MEGYE

Megyekód: 11

Önkormányzat	Óvodai nevelés				Iskolai oktatás				Különleges gondozás keretében nyújtott ellátás			
	Állami hozzájárulás, Ft				Állami hozzájárulás, Ft				Állami hozzájárulás, Ft			
	Tervezett	Módosított	Tényleges	Eltérés	Tervezett	Módosított	Tényleges	Eltérés	Tervezett	Módosított	Tényleges	Eltérés
KÖMLÖD	6 188 000	6 188 000	6 370 000	182 000	18 849 000	18 087 000	17 893 000	-194 000	430 000	430 000	430 000	0
KÖRNYE	22 568 000	22 568 000	22 750 000	182 000	78 460 000	78 086 000	77 885 000	-201 000	0	0	0	0
LÁBATLAN	36 400 000	36 400 000	35 308 000	-1 092 000	80 122 000	80 122 000	80 094 000	-28 000	18 325 000	18 325 000	17 630 000	-695 000
LEÁNYVÁR	9 464 000	9 464 000	9 464 000	0	27 771 000	27 771 000	27 972 000	201 000	0	0	0	0
MÁRIAHALOM	6 006 000	6 006 000	5 824 000	-182 000	16 418 000	16 418 000	16 418 000	0	0	0	0	0
MOCSA	15 652 000	15 652 000	15 288 000	-364 000	37 927 000	37 927 000	38 121 000	194 000	0	0	0	0
MOGYORÓSBÁNYA	6 552 000	6 370 000	6 370 000	0	14 305 000	13 730 000	13 730 000	0	0	0	0	0
NAGYIGMÁND	28 756 000	28 756 000	28 574 000	-182 000	80 618 000	80 244 000	79 870 000	-374 000	9 030 000	9 030 000	9 030 000	0
NAGYSÁP	9 100 000	9 100 000	8 736 000	-364 000	23 982 000	23 982 000	23 608 000	-374 000	7 310 000	7 310 000	7 310 000	0
NASZÁLY	13 468 000	13 468 000	12 740 000	-728 000	30 342 000	30 342 000	30 148 000	-194 000	0	0	0	0
NESZMÉLY	5 278 000	5 278 000	5 460 000	182 000	22 666 000	22 666 000	22 479 000	-187 000	0	0	0	0
NYERGESÚJFALU	49 868 000	49 686 000	50 232 000	546 000	139 951 000	138 642 000	138 635 000	-7 000	8 170 000	8 170 000	7 740 000	-430 000
OROSZLÁNY	116 298 000	116 298 000	115 570 000	-728 000	579 012 000	572 602 000	563 241 000	-9 361 000	83 270 000	82 410 000	80 428 000	-1 982 000
PILISCSÉV	14 742 000	14 742 000	14 924 000	182 000	30 819 000	30 819 000	30 826 000	7 000	0	0	0	0
PILISMARÓT	13 468 000	13 286 000	13 832 000	546 000	32 766 000	32 572 000	32 551 000	-21 000	8 170 000	8 170 000	7 740 000	-430 000
RÉDE	9 646 000	9 646 000	9 828 000	182 000	36 265 000	36 265 000	36 078 000	-187 000	1 720 000	1 720 000	1 720 000	0
SÁRISÁP	22 204 000	22 204 000	22 932 000	728 000	54 850 000	54 850 000	53 700 000	-1 150 000	8 170 000	8 170 000	6 880 000	-1 290 000
SÚR	8 736 000	8 736 000	8 554 000	-182 000	26 705 000	26 705 000	26 130 000	-575 000	6 020 000	6 020 000	6 020 000	0
SÜTTŐ	11 648 000	11 648 000	11 648 000	0	31 270 000	31 270 000	30 709 000	-561 000	3 440 000	3 440 000	3 440 000	0
SZÁKSZEND	10 920 000	10 920 000	10 192 000	-728 000	25 167 000	25 167 000	25 160 000	-7 000	0	0	0	0
SZÁRLIGET	11 648 000	11 284 000	11 284 000	0	32 441 000	32 635 000	32 635 000	0	430 000	0	0	0
SZOMOR	8 372 000	8 372 000	8 372 000	0	23 809 000	23 809 000	22 846 000	-963 000	3 870 000	3 870 000	4 730 000	860 000
SZOMÓD	10 010 000	10 374 000	10 374 000	0	37 866 000	37 672 000	37 866 000	194 000	0	0	0	0
TARDOSBÁNYA	10 010 000	9 828 000	10 374 000	546 000	27 488 000	26 920 000	26 913 000	-7 000	0	0	0	0
TARJÁN	17 108 000	16 744 000	16 744 000	0	50 640 000	50 252 000	50 252 000	0	0	0	0	0
TATA	117 390 000	117 390 000	118 846 000	1 456 000	407 709 000	403 469 000	400 615 000	-2 854 000	430 000	430 000	6 450 000	6 020 000
TATABÁNYA	400 582 000	400 582 000	396 214 000	-4 368 000	2 232 846 000	2 232 846 000	2 188 134 000	-44 712 000	238 811 000	238 811 000	272 668 000	33 857 000
TÁRKÁNY	10 738 000	10 738 000	10 920 000	182 000	26 331 000	26 331 000	25 964 000	-367 000	0	0	0	0
TÁT	28 574 000	28 574 000	28 574 000	0	88 579 000	87 616 000	88 004 000	388 000	3 440 000	3 440 000	2 580 000	-860 000
TOKOD	32 396 000	32 396 000	32 214 000	-182 000	68 961 000	68 961 000	69 335 000	374 000	3 870 000	3 870 000	4 300 000	430 000
TOKODALTÁRÓ	19 474 000	19 474 000	19 656 000	182 000	55 320 000	55 320 000	54 572 000	-748 000	430 000	430 000	860 000	430 000
ÚNY	0	0	0	0	0	0	0	0	0	0	0	0
VÁRGESZTES	2 184 000	2 184 000	2 366 000	182 000	4 675 000	4 675 000	5 049 000	374 000	860 000	860 000	0	-860 000
VÉRTESKETHELY	0	0	0	0	0	0	0	0	0	0	0	0
VÉRTESSOMLÓ	6 916 000	7 098 000	7 280 000	182 000	29 463 000	29 082 000	29 082 000	0	1 720 000	1 720 000	1 720 000	0
VÉRTESSZŐLŐS	13 468 000	13 468 000	12 922 000	-546 000	36 908 000	36 908 000	35 772 000	-1 136 000	2 800 000	2 800 000	3 010 000	210 000
VÉRTESTOLNA	2 730 000	2 730 000	2 730 000	0	3 366 000	3 366 000	3 366 000	0	0	0	0	0
MEGYE ÖNKORMÁNYZATAI ÖSSZESEN	1 833 468 000	1 825 096 000	1 821 820 000	-3 276 000	8 879 269 000	8 842 144 000	8 695 604 000	-146 540 000	882 573 000	881 411 000	934 547 000	53 136 000

MAGYAR KÖZLÖNY

2004/193/II. szám

A HELYI ÖNKORMÁNYZATOK 2003. ÉVI TERVEZETT-TÉNYLEGES NORMATÍV ÁLLAMI HOZZÁJÁRULÁSÁNAK ELSZÁMOLÁSA

KOMÁROM-ESZTERGOM MEGYE

Megyekód: 11

Önkormányzat	Alapfokú művészetoktatás				Bentlakásos közoktatási intézményi ellátás				Kiegészítő hozzájárulás egyéb közoktatási feladatokhoz			
	Állami hozzájárulás, Ft				Állami hozzájárulás, Ft				Állami hozzájárulás, Ft			
	Tervezett	Módosított	Tényleges	Eltérés	Tervezett	Módosított	Tényleges	Eltérés	Tervezett	Módosított	Tényleges	Eltérés
MEGYEI ÖNKORMÁNYZAT	0	0	0	0	385 260 000	385 260 000	340 750 000	-44 510 000	71 526 500	71 526 500	51 033 000	-20 493 500
AKA	0	0	0	0	0	0	0	0	0	0	0	0
ALMÁSFÜZITŐ	0	0	0	0	0	0	0	0	14 540 500	14 112 500	13 878 500	-234 000
ANNAVÖLGY	0	0	0	0	0	0	0	0	19 603 000	19 153 000	18 476 500	-676 500
ÁCS	0	0	0	0	0	0	0	0	14 282 000	13 449 500	12 153 500	-1 296 000
ÁCSSTESZÉR	0	0	0	0	0	0	0	0	16 222 300	16 222 300	15 685 900	-536 400
ÁSZÁR	0	0	0	0	0	0	0	0	4 100 500	4 100 500	4 040 500	-60 000
BAJ	0	0	0	0	0	0	0	0	41 325 500	40 021 500	39 835 500	-186 000
BAJNA	0	0	0	0	0	0	0	0	12 574 000	11 950 000	12 239 500	289 500
BAJÓT	15 500 000	15 500 000	16 300 000	800 000	0	0	0	0	9 451 000	9 451 000	7 891 000	-1 560 000
BAKONYBÁNK	0	0	0	0	0	0	0	0	0	0	0	0
BAKONYSÁRKÁNY	0	0	0	0	0	0	0	0	16 135 400	15 935 600	15 751 400	-184 200
BAKONYSZOMBATHELY	0	0	0	0	0	0	0	0	9 372 500	9 372 500	9 209 000	-163 500
BANA	0	0	0	0	0	0	0	0	8 337 000	8 217 000	8 043 500	-173 500
BÁBOLNA	0	0	0	0	0	0	0	0	12 267 500	11 277 500	10 307 500	-970 000
BÁRSONYOS	0	0	0	0	0	0	0	0	2 366 000	2 366 000	2 196 000	-170 000
BOKOD	0	0	0	0	0	0	0	0	12 368 000	11 970 000	11 644 000	-326 000
CSATKA	0	0	0	0	0	0	0	0	0	0	0	0
CSÁSZÁR	0	0	0	0	0	0	0	0	9 058 500	9 058 500	9 248 500	190 000
CSÉM	0	0	0	0	0	0	0	0	0	0	0	0
CSÉP	0	0	0	0	0	0	0	0	0	0	0	0
CSOLNOK	9 348 000	9 348 000	9 878 000	530 000	0	0	0	0	34 726 000	33 921 500	34 374 000	452 500
DAD	0	0	0	0	0	0	0	0	7 746 000	7 746 000	7 226 000	-520 000
DÁG	0	0	0	0	0	0	0	0	31 236 500	31 236 500	30 382 900	-853 600
DOROG	47 090 000	47 090 000	47 126 000	36 000	0	0	0	0	47 765 000	48 059 000	43 254 500	-4 804 500
DÖMÖS	0	0	0	0	0	0	0	0	1 694 000	1 694 000	1 694 000	0
DUNAALMÁS	0	0	0	0	0	0	0	0	6 244 500	6 244 500	5 706 000	-538 500
DUNASZENTMIKLÓS	0	0	0	0	0	0	0	0	0	0	0	0
EPÖL	0	0	0	0	0	0	0	0	8 772 500	8 606 000	8 956 000	350 000
ESZTERGOM	30 562 000	30 562 000	29 262 000	-1 300 000	43 600 000	43 600 000	42 270 000	-1 330 000	85 537 500	85 435 000	76 207 500	-9 227 500
ETE	0	0	0	0	0	0	0	0	1 990 000	1 990 000	1 988 000	-2 000
GYERMELY	0	0	0	0	0	0	0	0	18 540 000	18 540 000	15 166 000	-3 374 000
HÉREG	0	0	0	0	0	0	0	0	7 240 000	7 240 000	6 322 000	-918 000
KECSKÉD	0	0	0	0	0	0	0	0	24 705 500	24 705 500	24 344 000	-361 500
KERÉKTELEKI	0	0	0	0	0	0	0	0	11 992 300	11 852 500	11 833 600	-18 900
KESZTÖLC	0	0	0	0	0	0	0	0	34 289 000	33 057 000	33 297 000	240 000
KISBÉR	24 636 000	24 636 000	24 896 000	260 000	2 310 000	2 310 000	2 310 000	0	18 953 700	19 973 700	17 310 500	-2 663 200
KISGMÁND	0	0	0	0	0	0	0	0	0	0	0	0
KOCS	0	0	0	0	0	0	0	0	11 406 000	11 406 000	10 606 000	-800 000
KOMÁROM	25 964 000	25 964 000	26 160 000	196 000	0	0	0	0	59 626 500	59 626 500	50 071 000	-9 555 500

2004/193/II. szám

M A G Y A R K Ö Z L Ö N Y

467

A HELYI ÖNKORMÁNYZATOK 2003. ÉVI TERVEZETT-TÉNYLEGES NORMATÍV ÁLLAMI HOZZÁJÁRULÁSÁNAK ELSZÁMOLÁSA

468

KOMÁROM-ESZTERGOM MEGYE

Megyekód: 11

Önkormányzat	Alapfokú művészetoktatás				Bentlakásos közoktatási intézményi ellátás				Kiegészítő hozzájárulás egyéb közoktatási feladatokhoz			
	Állami hozzájárulás, Ft				Állami hozzájárulás, Ft				Állami hozzájárulás, Ft			
	Tervezett	Módosított	Tényleges	Eltérés	Tervezett	Módosított	Tényleges	Eltérés	Tervezett	Módosított	Tényleges	Eltérés
KÖMLÖD	0	0	0	0	0	0	0	0	6 394 500	6 038 000	6 300 000	262 000
KÖRNYE	12 850 000	12 486 000	13 652 000	1 166 000	0	0	0	0	12 952 500	12 952 500	11 672 500	-1 280 000
LÁBATLAN	0	0	0	0	0	0	0	0	12 896 000	12 896 000	11 994 500	-901 500
LEÁNYVÁR	0	0	0	0	0	0	0	0	21 383 000	21 383 000	21 163 000	-220 000
MÁRIAHALOM	0	0	0	0	0	0	0	0	18 429 500	15 905 500	16 130 500	225 000
MOCSA	0	0	0	0	0	0	0	0	11 358 500	11 358 500	11 040 500	-318 000
MOGYORÓSBÁNYA	0	0	0	0	0	0	0	0	14 765 000	14 241 000	14 321 000	80 000
NAGYIGMÁND	0	0	0	0	0	0	0	0	45 057 700	44 907 400	44 121 200	-786 200
NAGYSÁP	0	0	0	0	0	0	0	0	7 047 000	7 047 000	6 867 000	-180 000
NASZÁLY	0	0	0	0	0	0	0	0	8 748 000	8 748 000	8 809 500	61 500
NESZMÉLY	0	0	0	0	0	0	0	0	6 401 000	6 401 000	5 865 000	-536 000
NYERGESÚJFALU	24 818 000	24 818 000	25 018 000	200 000	0	0	0	0	39 095 000	38 651 000	36 130 500	-2 520 500
OROSZLÁNY	35 368 000	35 368 000	34 736 000	-632 000	19 560 000	19 560 000	19 570 000	10 000	91 302 000	81 932 500	77 595 500	-4 337 000
PILISCSEV	0	0	0	0	0	0	0	0	26 354 000	26 354 000	26 196 000	-158 000
PILISMARÓT	0	0	0	0	0	0	0	0	13 724 000	13 953 500	12 109 000	-1 844 500
RÉDE	0	0	0	0	0	0	0	0	20 456 400	20 136 400	19 731 700	-404 700
SÁRISÁP	0	0	0	0	0	0	0	0	21 728 000	21 728 000	21 013 000	-715 000
SÚR	0	0	0	0	0	0	0	0	7 618 000	7 618 000	7 206 000	-412 000
SÜTTŐ	0	0	0	0	0	0	0	0	25 539 500	19 145 500	20 017 500	872 000
SZÁKSZEND	0	0	0	0	0	0	0	0	6 350 000	6 350 000	6 108 000	-242 000
SZÁRLIGET	0	0	0	0	0	0	0	0	10 586 000	10 434 000	10 434 000	0
SZOMOR	0	0	0	0	0	0	0	0	27 953 000	27 953 000	24 368 000	-3 585 000
SZOMÓD	0	0	0	0	0	0	0	0	18 753 700	18 834 100	18 367 900	-466 200
TARDOSBÁNYA	0	0	0	0	0	0	0	0	20 764 000	19 506 000	20 372 000	866 000
TARJÁN	0	0	0	0	0	0	0	0	49 334 600	48 887 400	49 244 400	357 000
TATA	29 004 000	29 004 000	29 270 000	266 000	0	0	0	0	74 551 000	74 551 000	63 509 500	-11 041 500
TATABÁNYA	38 700 000	38 700 000	36 800 000	-1 900 000	0	0	0	0	275 088 000	275 088 000	253 069 500	-22 018 500
TÁRKÁNY	0	0	0	0	0	0	0	0	9 933 000	9 933 000	9 108 000	-825 000
TÁT	13 852 000	13 852 000	14 020 000	168 000	0	0	0	0	36 165 000	35 945 000	35 003 000	-942 000
TOKOD	0	0	0	0	0	0	0	0	9 642 500	9 642 500	9 848 500	206 000
TOKODALTÁRÓ	0	0	0	0	0	0	0	0	10 750 000	10 750 000	9 008 000	-1 742 000
ÚNY	0	0	0	0	0	0	0	0	0	0	0	0
VÁRGESZTES	0	0	0	0	0	0	0	0	6 610 000	6 610 000	6 270 000	-340 000
VÉRTESKETHELY	0	0	0	0	0	0	0	0	0	0	0	0
VÉRTESSOMLÓ	0	0	0	0	0	0	0	0	26 060 900	25 915 600	25 965 900	50 300
VÉRTESSZŐLŐS	0	0	0	0	0	0	0	0	24 506 500	23 306 500	21 840 500	-1 466 000
VÉRTESTOLNA	0	0	0	0	0	0	0	0	5 876 000	5 780 000	5 780 000	0
MEGYE ÖNKORMÁNYZATAI ÖSSZESEN	307 692 000	307 328 000	307 118 000	-210 000	450 730 000	450 730 000	404 900 000	-45 830 000	1 710 169 000	1 680 400 500	1 566 953 900	-113 446 600

MAGYAR KÖZLÖNY

2004/193/II. szám

A HELYI ÖNKORMÁNYZATOK 2003. ÉVI TERVEZETT-TÉNYLEGES NORMATÍV ÁLLAMI HOZZÁJÁRULÁSÁNAK ELSZÁMOLÁSA

KOMÁROM-ESZTERGOM MEGYE

Megyekód: 11

Önkormányzat	Helyi közművelődési és közgyűjteményi feladatok				Megyei/fővárosi közművelődési, közgyűjteményi feladatok				SZJA 2002. a megyei önkormányzatoknál (csak kamathoz)			
	Állami hozzájárulás, Ft				Állami hozzájárulás, Ft				Állami hozzájárulás, Ft			
	Tervezett	Módosított	Tényleges	Eltérés	Tervezett	Módosított	Tényleges	Eltérés	Tervezett	Módosított	Tényleges	Eltérés
MEGYEI ÖNKORMÁNYZAT	0	0	0	0	214 032 885	214 032 885	214 032 885	0	289 873 920	289 873 920	262 674 650	-27 199 270
AKA	316 376	316 376	316 376	0	0	0	0	0	0	0	0	0
ALMÁSFÜZITŐ	2 666 916	2 666 916	2 666 916	0	0	0	0	0	0	0	0	0
ANNAVÖLGY	1 144 078	1 144 078	1 144 078	0	0	0	0	0	0	0	0	0
ÁCS	8 092 096	8 092 096	8 092 096	0	0	0	0	0	0	0	0	0
ÁCSSTESZÉR	833 272	833 272	833 272	0	0	0	0	0	0	0	0	0
ÁSZÁR	1 747 866	1 747 866	1 747 866	0	0	0	0	0	0	0	0	0
BAJ	3 004 458	3 004 458	3 004 458	0	0	0	0	0	0	0	0	0
BAJNA	2 310 436	2 310 436	2 310 436	0	0	0	0	0	0	0	0	0
BAJÓT	1 711 104	1 711 104	1 711 104	0	0	0	0	0	0	0	0	0
BAKONYBÁNK	601 560	601 560	601 560	0	0	0	0	0	0	0	0	0
BAKONYSÁRKÁNY	1 120 684	1 120 684	1 120 684	0	0	0	0	0	0	0	0	0
BAKONYSZOMBATHELY	1 688 824	1 688 824	1 688 824	0	0	0	0	0	0	0	0	0
BANA	1 985 148	1 985 148	1 985 148	0	0	0	0	0	0	0	0	0
BÁBOLNA	4 292 242	4 292 242	4 292 242	0	0	0	0	0	0	0	0	0
BÁRSONYOS	971 408	971 408	971 408	0	0	0	0	0	0	0	0	0
BOKOD	2 496 474	2 496 474	2 496 474	0	0	0	0	0	0	0	0	0
CSATKA	358 708	358 708	358 708	0	0	0	0	0	0	0	0	0
CSÁSZÁR	2 192 352	2 192 352	2 192 352	0	0	0	0	0	0	0	0	0
CSÉM	539 176	539 176	539 176	0	0	0	0	0	0	0	0	0
CSÉP	437 802	437 802	437 802	0	0	0	0	0	0	0	0	0
CSOLNOK	3 844 414	3 844 414	3 844 414	0	0	0	0	0	0	0	0	0
DAD	1 246 566	1 246 566	1 246 566	0	0	0	0	0	0	0	0	0
DÁG	1 073 896	1 073 896	1 073 896	0	0	0	0	0	0	0	0	0
DOROG	14 680 292	14 680 292	14 680 292	0	0	0	0	0	0	0	0	0
DÖMÖS	1 245 452	1 245 452	1 245 452	0	0	0	0	0	0	0	0	0
DUNAALMÁS	1 646 492	1 646 492	1 646 492	0	0	0	0	0	0	0	0	0
DUNASZENTMIKLÓS	450 056	450 056	450 056	0	0	0	0	0	0	0	0	0
EPÖL	750 836	750 836	750 836	0	0	0	0	0	0	0	0	0
ESZTERGOM	32 987 768	32 987 768	32 987 768	0	0	0	0	0	0	0	0	0
ETE	739 696	739 696	739 696	0	0	0	0	0	0	0	0	0
GYERMELY	1 437 060	1 437 060	1 437 060	0	0	0	0	0	0	0	0	0
HÉREG	1 185 296	1 185 296	1 185 296	0	0	0	0	0	0	0	0	0
KECSKÉD	2 119 942	2 119 942	2 119 942	0	0	0	0	0	0	0	0	0
KERÉKTELEKI	817 676	817 676	817 676	0	0	0	0	0	0	0	0	0
KESZTÖLC	2 874 120	2 874 120	2 874 120	0	0	0	0	0	0	0	0	0
KISBÉR	6 668 404	6 668 404	6 668 404	0	0	0	0	0	0	0	0	0
KISGMÁND	621 612	621 612	621 612	0	0	0	0	0	0	0	0	0
KOCS	3 011 142	3 011 142	3 011 142	0	0	0	0	0	0	0	0	0
KOMÁROM	22 034 920	22 034 920	22 034 920	0	0	0	0	0	0	0	0	0

A HELYI ÖNKORMÁNYZATOK 2003. ÉVI TERVEZETT-TÉNYLEGES NORMATÍV ÁLLAMI HOZZÁJÁRULÁSÁNAK ELSZÁMOLÁSA

470

KOMÁROM-ESZTERGOM MEGYE

Megyekód: 11

Önkormányzat	Helyi közművelődési és közgyűjteményi feladatok				Megyei/fővárosi közművelődési, közgyűjteményi feladatok				SZJA 2002. a megyei önkormányzatoknál (csak kamathoz)			
	Állami hozzájárulás, Ft				Állami hozzájárulás, Ft				Állami hozzájárulás, Ft			
	Tervezett	Módosított	Tényleges	Eltérés	Tervezett	Módosított	Tényleges	Eltérés	Tervezett	Módosított	Tényleges	Eltérés
KÖMLÖD	1 166 358	1 166 358	1 166 358	0	0	0	0	0	0	0	0	0
KÖRNYE	5 000 746	5 000 746	5 000 746	0	0	0	0	0	0	0	0	0
LÁBATLAN	6 223 918	6 223 918	6 223 918	0	0	0	0	0	0	0	0	0
LEÁNYVÁR	1 896 028	1 896 028	1 896 028	0	0	0	0	0	0	0	0	0
MÁRIAHALOM	767 546	767 546	767 546	0	0	0	0	0	0	0	0	0
MOCSA	2 601 190	2 601 190	2 601 190	0	0	0	0	0	0	0	0	0
MOGYORÓSBÁNYA	989 232	989 232	989 232	0	0	0	0	0	0	0	0	0
NAGYIGMÁND	3 475 680	3 475 680	3 475 680	0	0	0	0	0	0	0	0	0
NAGYSÁP	1 775 716	1 775 716	1 775 716	0	0	0	0	0	0	0	0	0
NASZÁLY	2 598 962	2 598 962	2 598 962	0	0	0	0	0	0	0	0	0
NESZMÉLY	1 654 290	1 654 290	1 654 290	0	0	0	0	0	0	0	0	0
NYERGESÚJFALU	8 796 144	8 796 144	8 796 144	0	0	0	0	0	0	0	0	0
OROSZLÁNY	23 303 766	23 303 766	23 303 766	0	0	0	0	0	0	0	0	0
PILISCSÉV	2 640 180	2 640 180	2 640 180	0	0	0	0	0	0	0	0	0
PILISMARÓT	2 158 932	2 158 932	2 158 932	0	0	0	0	0	0	0	0	0
RÉDE	1 703 306	1 703 306	1 703 306	0	0	0	0	0	0	0	0	0
SÁRISÁP	3 347 570	3 347 570	3 347 570	0	0	0	0	0	0	0	0	0
SŰR	1 530 636	1 530 636	1 530 636	0	0	0	0	0	0	0	0	0
SÜTTŐ	2 322 690	2 322 690	2 322 690	0	0	0	0	0	0	0	0	0
SZÁKSZEND	1 761 234	1 761 234	1 761 234	0	0	0	0	0	0	0	0	0
SZÁRLIGET	2 365 022	2 365 022	2 365 022	0	0	0	0	0	0	0	0	0
SZOMOR	1 208 690	1 208 690	1 208 690	0	0	0	0	0	0	0	0	0
SZOMÓD	2 252 508	2 252 508	2 252 508	0	0	0	0	0	0	0	0	0
TARDOSBÁNYA	1 855 924	1 855 924	1 855 924	0	0	0	0	0	0	0	0	0
TARJÁN	3 063 500	3 063 500	3 063 500	0	0	0	0	0	0	0	0	0
TATA	26 962 142	26 962 142	26 962 142	0	0	0	0	0	0	0	0	0
TATABÁNYA	82 055 012	82 055 012	82 055 012	0	0	0	0	0	0	0	0	0
TÁRKÁNY	1 822 504	1 822 504	1 822 504	0	0	0	0	0	0	0	0	0
TÁT	6 394 360	6 394 360	6 394 360	0	0	0	0	0	0	0	0	0
TOKOD	4 884 890	4 884 890	4 884 890	0	0	0	0	0	0	0	0	0
TOKODALTÁRÓ	3 543 634	3 543 634	3 543 634	0	0	0	0	0	0	0	0	0
ÚNY	731 898	731 898	731 898	0	0	0	0	0	0	0	0	0
VÁRGESZTES	590 420	590 420	590 420	0	0	0	0	0	0	0	0	0
VÉRTESKETHELY	706 276	706 276	706 276	0	0	0	0	0	0	0	0	0
VÉRTESSOMLÓ	1 466 024	1 466 024	1 466 024	0	0	0	0	0	0	0	0	0
VÉRTESSZÖLŐS	3 025 624	3 025 624	3 025 624	0	0	0	0	0	0	0	0	0
VÉRTESTOLNA	553 658	553 658	553 658	0	0	0	0	0	0	0	0	0
MEGYE ÖNKORMÁNYZATAI ÖSSZESEN	357 142 830	357 142 830	357 142 830	0	214 032 885	214 032 885	214 032 885	0	289 873 920	289 873 920	262 674 650	-27 199 270

MAGYAR KÖZLÖNY

2004/193/II. szám

A HELYI ÖNKORMÁNYZATOK 2003. ÉVI TERVEZETT-TÉNYLEGES NORMATÍV ÁLLAMI HOZZÁJÁRULÁSÁNAK ELSZÁMOLÁSA

KOMÁROM-ESZTERGOM MEGYE

Megyekód: 11

Önkormányzat	Normatív állami hozzájárulás összesen			
	Normatív állami hozzájárulás összesen			
	Tervezett	Módosított	Tényleges	Eltérés
MEGYEI ÖNKORMÁNYZAT	3 688 691 055	3 688 691 055	3 526 941 285	-161 749 770
AKA	8 598 284	8 647 684	8 647 684	0
ALMÁSFÜZITŐ	103 428 194	101 675 194	102 392 194	717 000
ANNAVÖLGY	67 339 836	66 889 836	66 014 336	-875 500
ÁCS	309 603 572	308 419 072	302 990 072	-5 429 000
ÁCSTESZÉR	68 872 489	69 001 969	68 278 569	-723 400
ÁSZÁR	38 034 538	38 034 538	37 974 538	-60 000
BAJ	146 947 621	143 449 621	141 768 621	-1 681 000
BAJNA	97 319 807	95 933 807	97 447 307	1 513 500
BAJÓT	97 803 030	97 803 030	98 138 030	335 000
BAKONYBÁNK	12 715 463	12 715 463	12 668 663	-46 800
BAKONYSÁRKÁNY	71 413 539	70 645 739	70 461 539	-184 200
BAKONYSZOMBATHELY	72 025 961	71 631 801	71 462 141	-169 660
BANA	72 338 024	71 480 024	71 306 524	-173 500
BÁBOLNA	181 460 284	179 927 284	178 901 284	-1 026 000
BÁRSONYOS	106 717 375	106 490 655	106 093 935	-396 720
BOKOD	101 107 954	98 911 954	99 635 954	724 000
CSATKA	12 156 103	12 211 743	12 211 743	0
CSÁSZÁR	87 040 311	87 040 311	86 485 311	-555 000
CSÉM	12 982 560	12 982 560	12 982 560	0
CSÉP	10 819 270	10 819 270	10 819 270	0
CSOLNOK	161 514 002	160 153 502	161 136 002	982 500
DAD	53 438 554	53 438 554	51 742 554	-1 696 000
DÁG	89 988 516	89 988 516	88 183 916	-1 804 600
DOROG	730 904 660	725 027 660	729 550 160	4 522 500
DÖMÖS	26 385 366	26 482 346	27 033 078	550 732
DUNAALMÁS	55 265 547	55 265 547	54 711 247	-554 300
DUNASZENTMIKLÓS	9 587 019	9 587 019	11 474 939	1 887 920
EPÖL	34 988 365	34 275 865	34 989 865	714 000
ESZTERGOM	1 567 177 496	1 564 393 996	1 559 750 110	-4 643 886
ETE	19 728 600	19 728 600	19 908 600	180 000
GYERMELY	68 290 524	68 290 524	63 377 724	-4 912 800
HÉREG	34 154 365	34 154 365	33 904 365	-250 000
KECSKÉD	92 421 888	92 421 888	91 677 388	-744 500
KERÉKTELEKI	48 482 980	47 771 340	47 379 600	-391 740
KESZTÖLC	130 287 790	126 788 790	128 138 790	1 350 000
KISBÉR	604 176 196	604 271 196	593 823 996	-10 447 200
KISGMÁND	12 956 241	12 956 241	12 956 241	0
KOCS	104 659 413	104 659 413	103 077 413	-1 582 000
KOMÁROM	1 371 774 450	1 366 591 450	1 366 916 790	325 340

A HELYI ÖNKORMÁNYZATOK 2003. ÉVI TERVEZETT-TÉNYLEGES NORMATÍV ÁLLAMI HOZZÁJÁRULÁSÁNAK ELSZÁMOLÁSA

472

KOMÁROM-ESZTERGOM MEGYE

Megyekód: 11

Önkormányzat	Normatív állami hozzájárulás összesen			
	Normatív állami hozzájárulás összesen			
	Tervezett	Módosított	Tényleges	Eltérés
KÖMLÖD	49 694 778	48 576 278	48 826 278	250 000
KÖRNYE	184 873 936	184 135 936	183 474 936	-661 000
LÁBATLAN	227 951 396	227 951 396	224 582 896	-3 368 500
LEÁNYVÁR	87 200 115	87 200 115	87 533 115	333 000
MÁRIAHALOM	51 747 040	49 223 040	49 266 040	43 000
MOCSA	99 048 371	99 048 371	98 736 371	-312 000
MOGYORÓSBÁNYA	48 259 572	46 978 572	47 058 572	80 000
NAGYIGMÁND	211 974 462	211 450 162	209 931 962	-1 518 200
NAGYSÁP	75 969 474	75 969 474	75 579 474	-390 000
NASZÁLY	82 112 191	82 112 191	81 251 687	-860 504
NESZMÉLY	59 015 267	59 015 267	59 462 141	446 874
NYERGESÚJFALU	359 840 312	357 905 312	355 693 812	-2 211 500
OROSZLÁNY	1 303 076 144	1 286 436 644	1 273 714 644	-12 722 000
PILISCSEV	105 627 110	105 627 110	105 834 110	207 000
PILISMARÓT	97 949 757	97 803 257	96 284 357	-1 518 900
RÉDE	95 859 797	95 539 797	94 984 383	-555 414
SÁRISÁP	146 865 570	146 865 570	144 966 570	-1 899 000
SÚR	67 804 647	67 804 647	66 873 807	-930 840
SÜTTŐ	99 879 817	93 485 817	93 796 817	311 000
SZÁKSZEND	61 675 946	61 675 946	60 698 946	-977 000
SZÁRLIGET	82 477 402	81 725 402	81 725 402	0
SZOMOR	78 414 609	78 414 609	74 726 609	-3 688 000
SZOMÓD	97 471 018	97 721 418	97 449 218	-272 200
TARDOSBÁNYA	85 156 851	83 148 851	85 947 851	2 799 000
TARJÁN	148 520 982	147 321 782	147 678 782	357 000
TATA	999 848 564	995 608 564	996 134 664	526 100
TATABÁNYA	4 612 998 348	4 612 998 348	4 534 619 848	-78 378 500
TÁRKÁNY	71 224 041	71 224 041	70 214 045	-1 009 996
TÁT	293 244 563	290 569 163	290 888 163	319 000
TOKOD	171 684 605	171 684 605	174 490 605	2 806 000
TOKODALTÁRÓ	135 442 899	135 442 899	132 332 899	-3 110 000
ÚNY	17 089 128	14 600 588	15 222 723	622 135
VÁRGESZTES	44 788 534	36 788 534	36 227 350	-561 184
VÉRTESKETHELY	10 651 894	10 651 894	10 651 894	0
VÉRTESSOMLÓ	88 011 233	87 666 933	88 041 643	374 710
VÉRTESSZÖLŐS	114 860 362	113 660 362	110 018 362	-3 642 000
VÉRTESTOLNA	22 515 486	22 419 486	22 561 286	141 800
MEGYE ÖNKORMÁNYZATAI ÖSSZESEN	21 174 423 463	21 086 101 803	20 790 836 600	-295 265 203

MAGYAR KÖZLÖNY

2004/193/II. szám

A HELYI ÖNKORMÁNYZATOK 2003. ÉVI TERVEZETT-TÉNYLEGES NORMATÍV ÁLLAMI HOZZÁJÁRULÁSÁNAK ELSZÁMOLÁSA

NÓGRÁD MEGYE

Megyekód: 12

Önkormányzat	Községek általános feladatai				Települési igazgatási, kommunális és sportfeladatok				Körjegyzőség működése			
	Állami hozzájárulás, Ft				Állami hozzájárulás, Ft				Állami hozzájárulás, Ft			
	Tervezett	Módosított	Tényleges	Eltérés	Tervezett	Módosított	Tényleges	Eltérés	Tervezett	Módosított	Tényleges	Eltérés
MEGYEI ÖNKORMÁNYZAT	0	0	0	0	0	0	0	0	0	0	0	0
ALSÓPETÉNY	3 000 000	3 000 000	3 000 000	0	1 494 521	1 494 521	1 494 521	0	0	0	0	0
ALSÓTOLD	4 065 000	4 065 000	4 065 000	0	612 731	612 731	612 731	0	8 461 524	8 461 524	8 461 524	0
BALASSAGYARMAT	0	0	0	0	40 645 997	40 645 997	40 645 997	0	3 553 824	3 553 824	3 553 824	0
BÁNK	3 000 000	3 000 000	3 000 000	0	1 539 741	1 539 741	1 539 741	0	0	0	0	0
BÁRNA	3 000 000	3 000 000	3 000 000	0	2 586 584	2 586 584	2 586 584	0	0	0	0	0
BÁTONYTERENYE	0	0	0	0	33 483 149	33 483 149	33 483 149	0	0	0	0	0
BECSKE	3 000 000	3 000 000	3 000 000	0	1 519 392	1 519 392	1 519 392	0	0	0	0	0
BERCEL	3 000 000	3 000 000	3 000 000	0	4 623 745	4 623 745	4 623 745	0	0	0	0	0
BERKENYE	3 000 000	3 000 000	3 000 000	0	1 349 817	1 349 817	1 349 817	0	0	0	0	0
BÉR	5 000 000	5 000 000	5 000 000	0	1 058 148	1 058 148	1 058 148	0	0	0	0	0
BOKOR	2 055 000	2 055 000	2 055 000	0	309 757	309 757	309 757	0	0	0	0	0
BORSOSBERÉNY	3 000 000	3 000 000	3 000 000	0	2 306 220	2 306 220	2 306 220	0	6 708 768	6 708 768	6 708 768	0
BUJÁK	3 000 000	3 000 000	3 000 000	0	5 340 482	5 340 482	5 340 482	0	0	0	0	0
CERED	3 000 000	3 000 000	3 000 000	0	2 986 781	2 986 781	2 986 781	0	8 461 524	8 461 524	8 461 524	0
CSERHÁTHALÁP	5 000 000	5 000 000	5 000 000	0	954 142	954 142	954 142	0	0	0	0	0
CSERHÁTSURÁNY	3 000 000	3 000 000	3 000 000	0	2 193 170	2 193 170	2 193 170	0	6 708 768	6 708 768	6 708 768	0
CSERHÁTSZENTIVÁN	2 640 000	2 640 000	2 640 000	0	397 936	397 936	397 936	0	0	0	0	0
CSESZTVE	5 000 000	5 000 000	5 000 000	0	800 394	800 394	800 394	0	0	0	0	0
CSÉCSE	3 000 000	3 000 000	3 000 000	0	2 322 047	2 322 047	2 322 047	0	6 708 768	6 708 768	6 708 768	0
CSITÁR	5 000 000	5 000 000	5 000 000	0	1 049 104	1 049 104	1 049 104	0	0	0	0	0
DEBERCSÉNY	2 000 000	2 000 000	2 000 000	0	237 405	237 405	237 405	0	0	0	0	0
DEJTÁR	3 000 000	3 000 000	3 000 000	0	3 314 626	3 314 626	3 314 626	0	6 708 768	6 708 768	6 708 768	0
DIÓSJENŐ	3 000 000	3 000 000	3 000 000	0	6 475 504	6 475 504	6 475 504	0	0	0	0	0
DOROGHÁZA	3 000 000	3 000 000	3 000 000	0	2 844 338	2 844 338	2 844 338	0	0	0	0	0
DRÉGELYPALÁNK	3 000 000	3 000 000	3 000 000	0	3 674 125	3 674 125	3 674 125	0	0	0	0	0
ECSEG	3 000 000	3 000 000	3 000 000	0	2 837 555	2 837 555	2 837 555	0	6 708 768	6 708 768	6 708 768	0
EGYHÁZASDENGEGLEG	3 000 000	3 000 000	3 000 000	0	1 177 981	1 177 981	1 177 981	0	0	0	0	0
EGYHÁZASGERGE	3 000 000	3 000 000	3 000 000	0	1 878 891	1 878 891	1 878 891	0	0	0	0	0
ENDREFALVA	3 000 000	3 000 000	3 000 000	0	2 787 813	2 787 813	2 787 813	0	0	0	0	0
ERDŐKÜRT	3 000 000	3 000 000	3 000 000	0	1 333 990	1 333 990	1 333 990	0	0	0	0	0
ERDŐTARCSA	3 000 000	3 000 000	3 000 000	0	1 494 521	1 494 521	1 494 521	0	0	0	0	0
ETES	3 000 000	3 000 000	3 000 000	0	3 384 717	3 384 717	3 384 717	0	0	0	0	0
ÉRSEKVADKERT	3 000 000	3 000 000	3 000 000	0	8 910 601	8 910 601	8 910 601	0	0	0	0	0

A HELYI ÖNKORMÁNYZATOK 2003. ÉVI TERVEZETT-TÉNYLEGES NORMATÍV ÁLLAMI HOZZÁJÁRULÁSÁNAK ELSZÁMOLÁSA

474

NÓGRÁD MEGYE

Megyekód: 12

Önkormányzat	Községek általános feladatai				Települési igazgatási, kommunális és sportfeladatok				Körjegyzőség működése			
	Állami hozzájárulás, Ft				Állami hozzájárulás, Ft				Állami hozzájárulás, Ft			
	Tervezett	Módosított	Tényleges	Eltérés	Tervezett	Módosított	Tényleges	Eltérés	Tervezett	Módosított	Tényleges	Eltérés
FELSŐPETÉNY	3 000 000	3 000 000	3 000 000	0	1 655 052	1 655 052	1 655 052	0	0	0	0	0
FELSŐTOLD	2 850 000	2 850 000	2 850 000	0	429 590	429 590	429 590	0	0	0	0	0
GALGAGUTA	3 000 000	3 000 000	3 000 000	0	1 747 753	1 747 753	1 747 753	0	0	0	0	0
GARÁB	2 000 000	2 000 000	2 000 000	0	180 880	180 880	180 880	0	0	0	0	0
HERENCSENY	3 000 000	3 000 000	3 000 000	0	1 607 571	1 607 571	1 607 571	0	0	0	0	0
HÉHALOM	3 000 000	3 000 000	3 000 000	0	2 428 314	2 428 314	2 428 314	0	0	0	0	0
HOLLÓKŐ	5 000 000	5 000 000	5 000 000	0	832 048	832 048	832 048	0	0	0	0	0
HONT	3 000 000	3 000 000	3 000 000	0	1 361 122	1 361 122	1 361 122	0	0	0	0	0
HORPÁCS	2 910 000	2 910 000	2 910 000	0	438 634	438 634	438 634	0	0	0	0	0
HUGYAG	3 000 000	3 000 000	3 000 000	0	2 138 906	2 138 906	2 138 906	0	0	0	0	0
ILINY	3 030 000	3 030 000	3 030 000	0	456 722	456 722	456 722	0	0	0	0	0
IPOLYTARNÓC	3 000 000	3 000 000	3 000 000	0	1 261 638	1 261 638	1 261 638	0	0	0	0	0
IPOLYVECE	3 000 000	3 000 000	3 000 000	0	1 955 765	1 955 765	1 955 765	0	0	0	0	0
JOBBÁGYI	3 000 000	3 000 000	3 000 000	0	5 114 382	5 114 382	5 114 382	0	0	0	0	0
KARANCSALJA	3 000 000	3 000 000	3 000 000	0	3 644 732	3 644 732	3 644 732	0	0	0	0	0
KARANCSBERÉNY	3 000 000	3 000 000	3 000 000	0	2 224 824	2 224 824	2 224 824	0	0	0	0	0
KARANCSKESZI	3 000 000	3 000 000	3 000 000	0	4 580 786	4 580 786	4 580 786	0	0	0	0	0
KARANCSLAPUJTŐ	3 000 000	3 000 000	3 000 000	0	6 692 560	6 692 560	6 692 560	0	0	0	0	0
KARANCSMÁR	3 000 000	3 000 000	3 000 000	0	2 695 112	2 695 112	2 695 112	0	0	0	0	0
KAZÁR	3 000 000	3 000 000	3 000 000	0	4 800 103	4 800 103	4 800 103	0	6 708 768	6 708 768	6 708 768	0
KÁLLÓ	3 000 000	3 000 000	3 000 000	0	3 423 154	3 423 154	3 423 154	0	6 708 768	6 708 768	6 708 768	0
KESZEG	3 000 000	3 000 000	3 000 000	0	1 562 351	1 562 351	1 562 351	0	0	0	0	0
KÉTBODONY	3 000 000	3 000 000	3 000 000	0	1 205 113	1 205 113	1 205 113	0	3 553 824	3 553 824	3 553 824	0
KISBÁGYON	5 000 000	5 000 000	5 000 000	0	1 064 931	1 064 931	1 064 931	0	0	0	0	0
KISBÁRKÁNY	3 795 000	3 795 000	3 795 000	0	572 033	572 033	572 033	0	0	0	0	0
KISECSET	3 270 000	3 270 000	3 270 000	0	492 898	492 898	492 898	0	0	0	0	0
KISHARTYÁN	3 000 000	3 000 000	3 000 000	0	1 431 213	1 431 213	1 431 213	0	0	0	0	0
KOZÁRD	2 940 000	2 940 000	2 940 000	0	443 156	443 156	443 156	0	0	0	0	0
KUTASÓ	2 000 000	2 000 000	2 000 000	0	248 710	248 710	248 710	0	0	0	0	0
LEGÉND	3 000 000	3 000 000	3 000 000	0	1 275 204	1 275 204	1 275 204	0	0	0	0	0
LITKE	3 000 000	3 000 000	3 000 000	0	2 116 296	2 116 296	2 116 296	0	0	0	0	0
LUCFALVA	3 000 000	3 000 000	3 000 000	0	1 485 477	1 485 477	1 485 477	0	0	0	0	0
LUDÁNYHALÁSZI	3 000 000	3 000 000	3 000 000	0	3 698 996	3 698 996	3 698 996	0	0	0	0	0
MAGYARGÉC	3 000 000	3 000 000	3 000 000	0	1 989 680	1 989 680	1 989 680	0	0	0	0	0

MAGYAR KÖZLÖNY

2004/193/II. szám

A HELYI ÖNKORMÁNYZATOK 2003. ÉVI TERVEZETT-TÉNYLEGES NORMATÍV ÁLLAMI HOZZÁJÁRULÁSÁNAK ELSZÁMOLÁSA

NÓGRÁD MEGYE

Megyekód: 12

Önkormányzat	Községek általános feladatai				Települési igazgatási, kommunális és sportfeladatok				Körjegyzőség működése			
	Állami hozzájárulás, Ft				Állami hozzájárulás, Ft				Állami hozzájárulás, Ft			
	Tervezett	Módosított	Tényleges	Eltérés	Tervezett	Módosított	Tényleges	Eltérés	Tervezett	Módosított	Tényleges	Eltérés
MAGYARNÁNDOR	3 000 000	3 000 000	3 000 000	0	2 846 599	2 846 599	2 846 599	0	8 461 524	8 461 524	8 461 524	0
MÁRKHÁZA	3 990 000	3 990 000	3 990 000	0	601 426	601 426	601 426	0	6 007 668	6 007 668	6 007 668	0
MÁTRAMINDSZENT	3 000 000	3 000 000	3 000 000	0	2 145 689	2 145 689	2 145 689	0	0	0	0	0
MÁTRANOVÁK	3 000 000	3 000 000	3 000 000	0	4 671 226	4 671 226	4 671 226	0	0	0	0	0
MÁTRASZELE	3 000 000	3 000 000	3 000 000	0	2 331 091	2 331 091	2 331 091	0	0	0	0	0
MÁTRASZÖLŐS	3 000 000	3 000 000	3 000 000	0	3 809 785	3 809 785	3 809 785	0	0	0	0	0
MÁTRATERENYE	3 000 000	3 000 000	3 000 000	0	4 653 138	4 653 138	4 653 138	0	8 461 524	8 461 524	8 461 524	0
MÁTRAVEREBÉLY	3 000 000	3 000 000	3 000 000	0	4 804 625	4 804 625	4 804 625	0	0	0	0	0
MIHÁLYGERGE	3 000 000	3 000 000	3 000 000	0	1 605 310	1 605 310	1 605 310	0	0	0	0	0
MOHORA	3 000 000	3 000 000	3 000 000	0	2 222 563	2 222 563	2 222 563	0	0	0	0	0
NAGYBÁRKÁNY	3 000 000	3 000 000	3 000 000	0	1 614 354	1 614 354	1 614 354	0	0	0	0	0
NAGYKERESZTÚR	4 455 000	4 455 000	4 455 000	0	671 517	671 517	671 517	0	0	0	0	0
NAGYLÓC	3 000 000	3 000 000	3 000 000	0	4 013 275	4 013 275	4 013 275	0	0	0	0	0
NAGYOROSZI	3 000 000	3 000 000	3 000 000	0	5 008 115	5 008 115	5 008 115	0	6 708 768	6 708 768	6 708 768	0
NEMTI	3 000 000	3 000 000	3 000 000	0	1 856 281	1 856 281	1 856 281	0	0	0	0	0
NÉZSA	3 000 000	3 000 000	3 000 000	0	2 704 156	2 704 156	2 704 156	0	0	0	0	0
NÓGRÁD	3 000 000	3 000 000	3 000 000	0	3 427 676	3 427 676	3 427 676	0	0	0	0	0
NÓGRÁDKÖVESD	3 000 000	3 000 000	3 000 000	0	1 700 272	1 700 272	1 700 272	0	8 461 524	8 461 524	8 461 524	0
NÓGRÁDMARCAL	3 000 000	3 000 000	3 000 000	0	1 263 899	1 263 899	1 263 899	0	0	0	0	0
NÓGRÁDMEGYER	3 000 000	3 000 000	3 000 000	0	4 087 888	4 087 888	4 087 888	0	0	0	0	0
NÓGRÁDSÁP	3 000 000	3 000 000	3 000 000	0	2 172 821	2 172 821	2 172 821	0	0	0	0	0
NÓGRÁDSIPEK	3 000 000	3 000 000	3 000 000	0	1 765 841	1 765 841	1 765 841	0	0	0	0	0
NÓGRÁDSZAKÁL	3 000 000	3 000 000	3 000 000	0	1 480 955	1 480 955	1 480 955	0	0	0	0	0
NÖTINCS	3 000 000	3 000 000	3 000 000	0	2 670 241	2 670 241	2 670 241	0	8 461 524	8 461 524	8 461 524	0
ÖRHALOM	3 000 000	3 000 000	3 000 000	0	2 541 364	2 541 364	2 541 364	0	8 461 524	8 461 524	8 461 524	0
ŐSAGÁRD	5 000 000	5 000 000	5 000 000	0	795 872	795 872	795 872	0	0	0	0	0
PALOTÁS	3 000 000	3 000 000	3 000 000	0	3 949 967	3 949 967	3 949 967	0	6 708 768	6 708 768	6 708 768	0
PATAK	3 000 000	3 000 000	3 000 000	0	2 272 305	2 272 305	2 272 305	0	0	0	0	0
PATVARC	3 000 000	3 000 000	3 000 000	0	1 612 093	1 612 093	1 612 093	0	0	0	0	0
PÁSZTÓ	0	0	0	0	22 879 059	22 879 059	22 879 059	0	0	0	0	0
PILINY	3 000 000	3 000 000	3 000 000	0	1 505 826	1 505 826	1 505 826	0	0	0	0	0
PUSZTABERKI	2 000 000	2 000 000	2 000 000	0	296 191	296 191	296 191	0	0	0	0	0
RÁKÓCZIBÁNYA	3 000 000	3 000 000	3 000 000	0	1 501 304	1 501 304	1 501 304	0	0	0	0	0
RÉTSÁG	0	0	0	0	6 864 396	6 864 396	6 864 396	0	0	0	0	0

A HELYI ÖNKORMÁNYZATOK 2003. ÉVI TERVEZETT-TÉNYLEGES NORMATÍV ÁLLAMI HOZZÁJÁRULÁSÁNAK ELSZÁMOLÁSA

476

NÓGRÁD MEGYE

Megyekód: 12

Önkormányzat	Községek általános feladatai				Települési igazgatási, kommunális és sportfeladatok				Körjegyzőség működése			
	Állami hozzájárulás, Ft				Állami hozzájárulás, Ft				Állami hozzájárulás, Ft			
	Tervezett	Módosított	Tényleges	Eltérés	Tervezett	Módosított	Tényleges	Eltérés	Tervezett	Módosított	Tényleges	Eltérés
RIMÓC	3 000 000	3 000 000	3 000 000	0	4 338 859	4 338 859	4 338 859	0	0	0	0	0
ROMHÁNY	3 000 000	3 000 000	3 000 000	0	5 537 189	5 537 189	5 537 189	0	6 708 768	6 708 768	6 708 768	0
SALGÓTARJÁN	0	0	0	0	104 134 877	104 134 877	104 134 877	0	0	0	0	0
SÁGÚJFALU	3 000 000	3 000 000	3 000 000	0	2 344 657	2 344 657	2 344 657	0	0	0	0	0
SÁMSONHÁZA	4 455 000	4 455 000	4 455 000	0	671 517	671 517	671 517	0	0	0	0	0
SÓSHARTYÁN	3 000 000	3 000 000	3 000 000	0	2 068 815	2 068 815	2 068 815	0	0	0	1 677 192	1 677 192
SZALMATERCS	3 000 000	3 000 000	3 000 000	0	1 162 154	1 162 154	1 162 154	0	0	0	0	0
SZANDA	3 000 000	3 000 000	3 000 000	0	1 659 574	1 659 574	1 659 574	0	6 708 768	6 708 768	6 708 768	0
SZARVASGEDE	5 000 000	5 000 000	5 000 000	0	1 037 799	1 037 799	1 037 799	0	0	0	0	0
SZÁTOK	3 000 000	3 000 000	3 000 000	0	1 157 632	1 157 632	1 157 632	0	0	0	0	0
SZENDEHELY	3 000 000	3 000 000	3 000 000	0	3 151 834	3 151 834	3 151 834	0	0	0	0	0
SZENTE	5 000 000	5 000 000	5 000 000	0	852 397	852 397	852 397	0	0	0	0	0
SZÉCSÉNKE	4 170 000	4 170 000	4 170 000	0	628 558	628 558	628 558	0	0	0	0	0
SZÉCSÉNY	0	0	0	0	15 214 269	15 214 269	15 214 269	0	0	0	0	0
SZÉCSÉNYFELFALU	3 000 000	3 000 000	3 000 000	0	1 168 937	1 168 937	1 168 937	0	0	0	0	0
SZILASPOGONY	5 000 000	5 000 000	5 000 000	0	872 746	872 746	872 746	0	0	0	0	0
SZIRÁK	3 000 000	3 000 000	3 000 000	0	2 753 898	2 753 898	2 753 898	0	0	0	0	0
SZUHA	3 000 000	3 000 000	3 000 000	0	1 632 442	1 632 442	1 632 442	0	0	0	0	0
SZURDOKPÜSPÖKI	3 000 000	3 000 000	3 000 000	0	4 637 311	4 637 311	4 637 311	0	0	0	0	0
SZÜGY	3 000 000	3 000 000	3 000 000	0	3 418 632	3 418 632	3 418 632	0	8 461 524	8 461 524	8 461 524	0
TAR	3 000 000	3 000 000	3 000 000	0	4 678 009	4 678 009	4 678 009	0	0	0	0	0
TERESKE	3 000 000	3 000 000	3 000 000	0	1 643 747	1 643 747	1 643 747	0	0	0	0	0
TERÉNY	5 000 000	5 000 000	5 000 000	0	1 008 406	1 008 406	1 008 406	0	0	0	0	0
TOLMÁCS	3 000 000	3 000 000	3 000 000	0	1 745 492	1 745 492	1 745 492	0	0	0	0	0
VANYARC	3 000 000	3 000 000	3 000 000	0	3 104 353	3 104 353	3 104 353	0	0	0	0	0
VARSÁNY	3 000 000	3 000 000	3 000 000	0	4 053 973	4 053 973	4 053 973	0	0	0	0	0
VIZSLÁS	3 000 000	3 000 000	3 000 000	0	3 221 925	3 221 925	3 221 925	0	0	0	0	0
ZABAR	3 000 000	3 000 000	3 000 000	0	1 304 597	1 304 597	1 304 597	0	0	0	0	0
MEGYE ÖNKORMÁNYZATAI ÖSSZESEN	392 625 000	392 625 000	392 625 000	0	502 733 350	502 733 350	502 733 350	0	154 603 956	154 603 956	156 281 148	1 677 192

MAGYAR KÖZLÖNY

2004/193/II. szám

A HELYI ÖNKORMÁNYZATOK 2003. ÉVI TERVEZETT-TÉNYLEGES NORMATÍV ÁLLAMI HOZZÁJÁRULÁSÁNAK ELSZÁMOLÁSA

NÓGRÁD MEGYE

Megyekód: 12

Önkormányzat	Lakott külterülettel kapcsolatos feladatok				Közzétartási feladatok				Megyei, fővárosi igazgatási és sportfeladatok			
	Állami hozzájárulás, Ft				Állami hozzájárulás, Ft				Állami hozzájárulás, Ft			
	Tervezett	Módosított	Tényleges	Eltérés	Tervezett	Módosított	Tényleges	Eltérés	Tervezett	Módosított	Tényleges	Eltérés
MEGYEI ÖNKORMÁNYZAT	0	0	0	0	0	0	0	0	55 587 500	55 587 500	55 587 500	0
ALSÓPETÉNY	0	0	0	0	81 964	81 964	81 964	0	0	0	0	0
ALSÓTOLD	3 862	3 862	3 862	0	0	0	0	0	0	0	0	0
BALASSAGYARMAT	0	0	0	0	36 888 992	36 888 992	36 888 992	0	0	0	0	0
BÁNK	73 378	73 378	73 378	0	84 444	84 444	84 444	0	0	0	0	0
BÁRNA	3 862	3 862	3 862	0	0	0	0	0	0	0	0	0
BÁTONYTERENYE	1 027 292	1 027 292	1 027 292	0	27 221 614	27 221 614	27 221 614	0	0	0	0	0
BECSKE	3 862	3 862	3 862	0	83 328	83 328	83 328	0	0	0	0	0
BERCEL	30 896	30 896	30 896	0	253 580	253 580	253 580	0	0	0	0	0
BERKENYE	0	0	0	0	0	0	0	0	0	0	0	0
BÉR	0	0	0	0	0	0	0	0	0	0	0	0
BOKOR	0	0	0	0	0	0	0	0	0	0	0	0
BORSOSBERÉNY	15 448	15 448	15 448	0	126 480	126 480	126 480	0	0	0	0	0
BUJÁK	131 308	131 308	131 308	0	0	0	0	0	0	0	0	0
CERED	347 580	347 580	347 580	0	0	0	0	0	0	0	0	0
CSERHÁTHALÁP	0	0	0	0	52 328	52 328	52 328	0	0	0	0	0
CSERHÁTSURÁNY	0	0	0	0	120 280	120 280	120 280	0	0	0	0	0
CSERHÁTSZENTIVÁN	0	0	0	0	0	0	0	0	0	0	0	0
CSESZTVE	46 344	46 344	46 344	0	0	0	0	0	0	0	0	0
CSÉCSE	0	0	0	0	0	0	0	0	0	0	0	0
CSITÁR	0	0	0	0	0	0	0	0	0	0	0	0
DEBERCSÉNY	0	0	0	0	13 020	13 020	13 020	0	0	0	0	0
DEJTÁR	270 340	270 340	270 340	0	181 784	181 784	181 784	0	0	0	0	0
DIÓSJENŐ	726 056	726 056	726 056	0	0	0	0	0	0	0	0	0
DOROGHÁZA	84 964	84 964	84 964	0	0	0	0	0	0	0	0	0
DRÉGELYPALÁNK	0	0	0	0	201 500	201 500	201 500	0	0	0	0	0
ECSEG	3 862	3 862	3 862	0	0	0	0	0	0	0	0	0
EGYHÁZASDENGEGLEG	0	0	0	0	0	0	0	0	0	0	0	0
EGYHÁZASGERGE	7 724	7 724	7 724	0	0	0	0	0	0	0	0	0
ENDREFALVA	0	0	0	0	0	0	0	0	0	0	0	0
ERDŐKÜRT	3 862	3 862	3 862	0	0	0	0	0	0	0	0	0
ERDŐTARCSA	27 034	27 034	27 034	0	0	0	0	0	0	0	0	0
ETES	822 606	822 606	822 606	0	185 628	185 628	185 628	0	0	0	0	0
ÉRSEKVDKERT	0	0	0	0	488 684	488 684	488 684	0	0	0	0	0

A HELYI ÖNKORMÁNYZATOK 2003. ÉVI TERVEZETT-TÉNYLEGES NORMATÍV ÁLLAMI HOZZÁJÁRULÁSÁNAK ELSZÁMOLÁSA

478

NÓGRÁD MEGYE

Megyekód: 12

Önkormányzat	Lakott külterülettel kapcsolatos feladatok				Körizeti igazgatási feladatok				Megyei, fővárosi igazgatási és sportfeladatok			
	Állami hozzájárulás, Ft				Állami hozzájárulás, Ft				Állami hozzájárulás, Ft			
	Tervezett	Módosított	Tényleges	Eltérés	Tervezett	Módosított	Tényleges	Eltérés	Tervezett	Módosított	Tényleges	Eltérés
FELSŐPETÉNY	108 136	108 136	108 136	0	90 768	90 768	90 768	0	0	0	0	0
FELSŐTOLD	3 862	3 862	3 862	0	0	0	0	0	0	0	0	0
GALGAGUTA	0	0	0	0	95 852	95 852	95 852	0	0	0	0	0
GARÁB	3 862	3 862	3 862	0	0	0	0	0	0	0	0	0
HERENCSENY	0	0	0	0	88 164	88 164	88 164	0	0	0	0	0
HÉHALOM	77 240	77 240	77 240	0	0	0	0	0	0	0	0	0
HOLLÓKŐ	0	0	0	0	0	0	0	0	0	0	0	0
HONT	0	0	0	0	0	0	0	0	0	0	0	0
HORPÁCS	0	0	0	0	24 056	24 056	24 056	0	0	0	0	0
HUGYAG	0	0	0	0	0	0	0	0	0	0	0	0
ILINY	0	0	0	0	0	0	0	0	0	0	0	0
IPOLYTARNÓC	0	0	0	0	0	0	0	0	0	0	0	0
IPOLYVECE	23 172	23 172	23 172	0	0	0	0	0	0	0	0	0
JOBBÁGYI	84 964	84 964	84 964	0	0	0	0	0	0	0	0	0
KARANCSALJA	0	0	0	0	199 888	199 888	199 888	0	0	0	0	0
KARANCSBERÉNY	0	0	0	0	122 016	122 016	122 016	0	0	0	0	0
KARANCSKESZI	142 894	142 894	142 894	0	251 224	251 224	251 224	0	0	0	0	0
KARANCSLAPÚJTŐ	3 862	3 862	3 862	0	367 040	367 040	367 040	0	0	0	0	0
KARANCSSÁG	0	0	0	0	0	0	0	0	0	0	0	0
KAZÁR	409 372	409 372	409 372	0	263 252	263 252	263 252	0	0	0	0	0
KÁLLÓ	0	0	0	0	0	0	0	0	0	0	0	0
KESZEG	0	0	0	0	85 684	85 684	85 684	0	0	0	0	0
KÉTBODONY	0	0	0	0	0	0	0	0	0	0	0	0
KISBÁGYON	0	0	0	0	0	0	0	0	0	0	0	0
KISBÁRKÁNY	251 030	251 030	251 030	0	0	0	0	0	0	0	0	0
KISECSET	0	0	0	0	27 032	27 032	27 032	0	0	0	0	0
KISHARTYÁN	30 896	30 896	30 896	0	0	0	0	0	0	0	0	0
KOZÁRD	0	0	0	0	0	0	0	0	0	0	0	0
KUTASÓ	0	0	0	0	0	0	0	0	0	0	0	0
LEGÉND	0	0	0	0	69 936	69 936	69 936	0	0	0	0	0
LITKE	0	0	0	0	0	0	0	0	0	0	0	0
LUCFALVA	0	0	0	0	0	0	0	0	0	0	0	0
LUDÁNYHALÁSZI	3 862	3 862	3 862	0	0	0	0	0	0	0	0	0
MAGYARGÉC	776 262	776 262	776 262	0	0	0	0	0	0	0	0	0

MAGYAR KÖZLÖNY

2004/193/II. szám

A HELYI ÖNKORMÁNYZATOK 2003. ÉVI TERVEZETT-TÉNYLEGES NORMATÍV ÁLLAMI HOZZÁJÁRULÁSÁNAK ELSZÁMOLÁSA

NÓGRÁD MEGYE

Megyekód: 12

Önkormányzat	Lakott külterülettel kapcsolatos feladatok				Közzeti igazgatási feladatok				Megyei, fővárosi igazgatási és sportfeladatok			
	Állami hozzájárulás, Ft				Állami hozzájárulás, Ft				Állami hozzájárulás, Ft			
	Tervezett	Módosított	Tényleges	Eltérés	Tervezett	Módosított	Tényleges	Eltérés	Tervezett	Módosított	Tényleges	Eltérés
MAGYARNÁNDOR	150 618	150 618	150 618	0	156 116	156 116	156 116	0	0	0	0	0
MÁRKHÁZA	0	0	0	0	0	0	0	0	0	0	0	0
MÁTRAMINDSZENT	0	0	0	0	0	0	0	0	0	0	0	0
MÁTRANOVÁK	15 448	15 448	15 448	0	0	0	0	0	0	0	0	0
MÁTRASZELE	88 826	88 826	88 826	0	0	0	0	0	0	0	0	0
MÁTRASZŐLŐS	3 862	3 862	3 862	0	0	0	0	0	0	0	0	0
MÁTRATERENYE	0	0	0	0	255 192	255 192	255 192	0	0	0	0	0
MÁTRAVEREBÉLY	57 930	57 930	57 930	0	0	0	0	0	0	0	0	0
MIHÁLYGERGE	7 724	7 724	7 724	0	0	0	0	0	0	0	0	0
MOHORA	38 620	38 620	38 620	0	121 892	121 892	121 892	0	0	0	0	0
NAGYBÁRKÁNY	3 862	3 862	3 862	0	0	0	0	0	0	0	0	0
NAGYKERESZTÚR	73 378	73 378	73 378	0	0	0	0	0	0	0	0	0
NAGYLÓC	0	0	0	0	0	0	0	0	0	0	0	0
NAGYOROSZI	0	0	0	0	274 660	274 660	274 660	0	0	0	0	0
NEMTI	15 448	15 448	15 448	0	101 804	101 804	101 804	0	0	0	0	0
NÉZSA	50 206	50 206	50 206	0	0	0	0	0	0	0	0	0
NÓGRÁD	57 930	57 930	57 930	0	0	0	0	0	0	0	0	0
NÓGRÁDKÖVESD	0	0	0	0	93 248	93 248	93 248	0	0	0	0	0
NÓGRÁDMARCAL	0	0	0	0	0	0	0	0	0	0	0	0
NÓGRÁDMEGYER	3 862	3 862	3 862	0	0	0	0	0	0	0	0	0
NÓGRÁDSÁP	3 862	3 862	3 862	0	119 164	119 164	119 164	0	0	0	0	0
NÓGRÁDSIPEK	0	0	0	0	0	0	0	0	0	0	0	0
NÓGRÁDSZAKÁL	19 310	19 310	19 310	0	0	0	0	0	0	0	0	0
NÖTINCS	3 862	3 862	3 862	0	146 444	146 444	146 444	0	0	0	0	0
ÓRHALOM	46 344	46 344	46 344	0	0	0	0	0	0	0	0	0
ŐSAGÁRD	0	0	0	0	43 648	43 648	43 648	0	0	0	0	0
PALOTÁS	3 862	3 862	3 862	0	0	0	0	0	0	0	0	0
PATAK	0	0	0	0	0	0	0	0	0	0	0	0
PATVARC	0	0	0	0	0	0	0	0	0	0	0	0
PÁSZTÓ	73 378	73 378	73 378	0	33 602 820	33 602 820	33 602 820	0	0	0	0	0
PILINY	0	0	0	0	0	0	0	0	0	0	0	0
PUSZTABERKI	0	0	0	0	16 244	16 244	16 244	0	0	0	0	0
RÁKÓCZIBÁNYA	0	0	0	0	0	0	0	0	0	0	0	0
RÉTSÁG	61 792	61 792	61 792	0	25 163 954	25 163 954	25 163 954	0	0	0	0	0

A HELYI ÖNKORMÁNYZATOK 2003. ÉVI TERVEZETT-TÉNYLEGES NORMATÍV ÁLLAMI HOZZÁJÁRULÁSÁNAK ELSZÁMOLÁSA

480

NÓGRÁD MEGYE

Megyekód: 12

Önkormányzat	Lakott külterülettel kapcsolatos feladatok				Közzeti igazgatási feladatok				Megyei, fővárosi igazgatási és sportfeladatok			
	Állami hozzájárulás, Ft				Állami hozzájárulás, Ft				Állami hozzájárulás, Ft			
	Tervezett	Módosított	Tényleges	Eltérés	Tervezett	Módosított	Tényleges	Eltérés	Tervezett	Módosított	Tényleges	Eltérés
RIMÓC	0	0	0	0	0	0	0	0	0	0	0	0
ROMHÁNY	3 862	3 862	3 862	0	303 676	303 676	303 676	0	0	0	0	0
SALGÓTARJÁN	1 266 736	1 266 736	1 266 736	0	60 936 732	60 936 732	60 936 732	0	0	0	0	0
SÁGÚJFALU	0	0	0	0	0	0	0	0	0	0	0	0
SÁMSONHÁZA	0	0	0	0	0	0	0	0	0	0	0	0
SÓSHARTYÁN	0	0	0	0	0	0	0	0	0	0	0	0
SZALMATERCS	0	0	0	0	0	0	0	0	0	0	0	0
SZANDA	23 172	23 172	23 172	0	91 016	91 016	91 016	0	0	0	0	0
SZARVASGEDE	0	0	0	0	0	0	0	0	0	0	0	0
SZÁTOK	0	0	0	0	0	0	0	0	0	0	0	0
SZENDEHELY	11 586	11 586	11 586	0	172 856	172 856	172 856	0	0	0	0	0
SZENTE	15 448	15 448	15 448	0	0	0	0	0	0	0	0	0
SZÉCSÉNKE	0	0	0	0	34 472	34 472	34 472	0	0	0	0	0
SZÉCSÉNY	7 724	7 724	7 724	0	25 708 350	25 708 350	25 708 350	0	0	0	0	0
SZÉCSÉNYFELFALU	0	0	0	0	0	0	0	0	0	0	0	0
SZILASPOGONY	23 172	23 172	23 172	0	0	0	0	0	0	0	0	0
SZIRÁK	0	0	0	0	0	0	0	0	0	0	0	0
SZUHA	11 586	11 586	11 586	0	0	0	0	0	0	0	0	0
SZURDOKPÜSPÖKI	0	0	0	0	0	0	0	0	0	0	0	0
SZÜGY	0	0	0	0	0	0	0	0	0	0	0	0
TAR	115 860	115 860	115 860	0	0	0	0	0	0	0	0	0
TERESKE	0	0	0	0	0	0	0	0	0	0	0	0
TERÉNY	3 862	3 862	3 862	0	55 304	55 304	55 304	0	0	0	0	0
TOLMÁCS	15 448	15 448	15 448	0	0	0	0	0	0	0	0	0
VANYARC	19 310	19 310	19 310	0	0	0	0	0	0	0	0	0
VARSÁNY	0	0	0	0	0	0	0	0	0	0	0	0
VIZSLÁS	119 722	119 722	119 722	0	0	0	0	0	0	0	0	0
ZABAR	38 620	38 620	38 620	0	0	0	0	0	0	0	0	0
MEGYE ÖNKORMÁNYZATAI ÖSSZESEN	8 005 926	8 005 926	8 005 926	0	215 066 130	215 066 130	215 066 130	0	55 587 500	55 587 500	55 587 500	0

MAGYAR KÖZLÖNY

2004/193/II. szám

A HELYI ÖNKORMÁNYZATOK 2003. ÉVI TERVEZETT-TÉNYLEGES NORMATÍV ÁLLAMI HOZZÁJÁRULÁSÁNAK ELSZÁMOLÁSA

NÓGRÁD MEGYE

Megyekód: 12

Önkormányzat	Üdülöhelyi feladatok				Társ.-gazd.-i, infrastr. szempontból elmaradott, foglalkozt.-i gondokkal küzdő önk. kiadásaihoz hozzáj.				Pénzbeli és természetbeni szociális és gyermekjóléti ellátások			
	Állami hozzájárulás, Ft				Állami hozzájárulás, Ft				Állami hozzájárulás, Ft			
	Tervezett	Módosított	Tényleges	Eltérés	Tervezett	Módosított	Tényleges	Eltérés	Tervezett	Módosított	Tényleges	Eltérés
MEGYEI ÖNKORMÁNYZAT	0	0	0	0	0	0	0	0	0	0	0	0
ALSÓPETÉNY	0	0	0	0	1 123 700	1 123 700	1 123 700	0	4 717 557	4 717 557	4 717 557	0
ALSÓTOLD	0	0	0	0	921 400	921 400	921 400	0	1 381 287	1 381 287	1 381 287	0
BALASSAGYARMAT	0	0	0	0	0	0	0	0	90 370 379	90 370 379	90 370 379	0
BÁNK	1 000 000	1 000 000	5 345 720	4 345 720	0	0	0	0	2 965 074	2 965 074	2 965 074	0
BÁRNA	0	0	0	0	3 889 600	3 889 600	3 889 600	0	13 257 816	13 257 816	13 257 816	0
BÁTONYTERENYE	0	0	0	0	50 350 600	50 350 600	50 350 600	0	118 235 056	118 235 056	118 235 056	0
BECSKE	0	0	0	0	2 284 800	2 284 800	2 284 800	0	4 519 200	4 519 200	4 519 200	0
BERCEL	0	0	0	0	0	0	0	0	11 165 700	11 165 700	11 165 700	0
BERKENYE	600 000	600 000	588 600	-11 400	0	0	0	0	2 671 575	2 671 575	2 671 575	0
BÉR	0	0	0	0	1 591 200	1 591 200	1 591 200	0	4 865 796	4 865 796	4 865 796	0
BOKOR	0	0	0	0	465 800	465 800	465 800	0	739 663	739 663	739 663	0
BORSOSBERÉNY	0	0	0	0	0	0	0	0	6 084 300	6 084 300	6 084 300	0
BUJÁK	2 000 000	2 000 000	2 067 600	67 600	4 015 400	4 015 400	4 015 400	0	11 691 900	11 691 900	11 691 900	0
CERED	80 000	80 000	132 400	52 400	4 491 400	4 491 400	4 491 400	0	9 299 840	9 299 840	9 299 840	0
CSERHÁTHALÁP	0	0	0	0	1 434 800	1 434 800	1 434 800	0	2 651 004	2 651 004	2 651 004	0
CSERHÁTSURÁNY	0	0	0	0	3 298 000	3 298 000	3 298 000	0	6 623 160	6 623 160	6 623 160	0
CSERHÁTSZENTIVÁN	0	0	0	0	598 400	598 400	598 400	0	932 448	932 448	932 448	0
CSESZTVE	0	0	0	0	1 203 600	1 203 600	1 203 600	0	2 272 326	2 272 326	2 272 326	0
CSÉCSE	0	0	0	0	3 491 800	3 491 800	3 491 800	0	5 255 159	5 255 159	5 255 159	0
CSITÁR	0	0	0	0	1 577 600	1 577 600	1 577 600	0	2 893 504	2 893 504	2 893 504	0
DEBERCSÉNY	0	0	0	0	357 000	357 000	357 000	0	598 605	598 605	598 605	0
DEJTÁR	0	0	0	0	2 492 200	2 492 200	2 492 200	0	9 877 908	9 877 908	9 877 908	0
DIÓSJENŐ	800 000	800 000	646 500	-153 500	0	0	0	0	15 583 024	15 583 024	15 583 024	0
DOROGHÁZA	0	0	0	0	4 277 200	4 277 200	4 277 200	0	8 955 702	8 955 702	8 955 702	0
DRÉGELYPALÁNK	0	0	0	0	0	0	0	0	11 376 625	11 376 625	11 376 625	0
ECSEG	0	0	0	0	4 267 000	4 267 000	4 267 000	0	6 499 645	6 499 645	6 499 645	0
EGYHÁZASDENGEGLEG	0	0	0	0	0	0	0	0	2 833 198	2 833 198	2 833 198	0
EGYHÁZASGERGE	0	0	0	0	2 825 400	2 825 400	2 825 400	0	7 411 689	7 411 689	7 411 689	0
ENDREFALVA	0	0	0	0	4 192 200	4 192 200	4 192 200	0	14 799 699	14 799 699	14 799 699	0
ERDŐKÜRT	0	0	0	0	0	0	0	0	3 009 000	3 009 000	3 009 000	0
ERDŐTARCSA	0	0	0	0	2 247 400	2 247 400	2 247 400	0	5 296 593	5 296 593	5 296 593	0
ETES	0	0	0	0	5 089 800	5 089 800	5 089 800	0	12 734 979	12 734 979	12 734 979	0
ÉRSEKVADKERT	0	0	0	0	0	0	0	0	23 019 381	23 019 381	23 019 381	0

A HELYI ÖNKORMÁNYZATOK 2003. ÉVI TERVEZETT-TÉNYLEGES NORMATÍV ÁLLAMI HOZZÁJÁRULÁSÁNAK ELSZÁMOLÁSA

482

NÓGRÁD MEGYE

Megyekód: 12

Önkormányzat	Üdülöhelyi feladatok				Társ.-gazd.-i, infrastr. szempontból elmaradott, foglalkozt.-i gondokkal küzdő önk. kiadásaihoz hozzáj.				Pénzbeli és természetbeni szociális és gyermekjóléti ellátások			
	Állami hozzájárulás, Ft				Állami hozzájárulás, Ft				Állami hozzájárulás, Ft			
	Tervezett	Módosított	Tényleges	Eltérés	Tervezett	Módosított	Tényleges	Eltérés	Tervezett	Módosított	Tényleges	Eltérés
FELSŐPETÉNY	0	0	0	0	0	0	0	0	3 306 444	3 306 444	3 306 444	0
FELSŐTOLD	0	0	0	0	646 000	646 000	646 000	0	1 482 190	1 482 190	1 482 190	0
GALGAGUTA	0	0	0	0	0	0	0	0	3 813 209	3 813 209	3 813 209	0
GARÁB	0	0	0	0	272 000	272 000	272 000	0	396 800	396 800	396 800	0
HERENCSENY	0	0	0	0	2 417 400	2 417 400	2 417 400	0	3 986 577	3 986 577	3 986 577	0
HÉHALOM	0	0	0	0	0	0	0	0	5 327 040	5 327 040	5 327 040	0
HOLLÓKŐ	1 300 000	1 300 000	1 086 000	-214 000	0	0	0	0	2 601 024	2 601 024	2 601 024	0
HONT	0	0	0	0	2 046 800	2 046 800	2 046 800	0	2 967 258	2 967 258	2 967 258	0
HORPÁCS	0	0	0	0	659 600	659 600	659 600	0	1 106 576	1 106 576	1 106 576	0
HUGYAG	0	0	0	0	3 216 400	3 216 400	3 216 400	0	7 983 294	7 983 294	7 983 294	0
ILINY	0	0	0	0	686 800	686 800	686 800	0	961 116	961 116	961 116	0
IPOLYTARNÓC	0	0	0	0	1 897 200	1 897 200	1 897 200	0	7 135 704	7 135 704	7 135 704	0
IPOLYVECE	0	0	0	0	0	0	0	0	6 207 240	6 207 240	6 207 240	0
JOBBÁGYI	0	0	0	0	0	0	0	0	12 547 314	12 547 314	12 547 314	0
KARANCSALJA	0	0	0	0	5 480 800	5 480 800	5 480 800	0	12 863 760	12 863 760	12 863 760	0
KARANCSBERÉNY	0	0	0	0	3 345 600	3 345 600	3 345 600	0	6 276 936	6 276 936	6 276 936	0
KARANCSKESZI	0	0	0	0	6 888 400	6 888 400	6 888 400	0	17 654 564	17 654 564	17 654 564	0
KARANCSLAPÚJTŐ	0	0	0	0	10 064 000	10 064 000	10 064 000	0	32 474 160	32 474 160	32 474 160	0
KARANCSNÁG	0	0	0	0	4 052 800	4 052 800	4 052 800	0	16 257 688	16 257 688	16 257 688	0
KAZÁR	0	0	0	0	7 218 200	7 218 200	7 218 200	0	18 631 448	18 631 448	18 631 448	0
KÁLLÓ	0	0	0	0	2 573 800	2 573 800	2 573 800	0	10 545 010	10 545 010	10 545 010	0
KESZEG	0	0	0	0	0	0	0	0	2 977 519	2 977 519	2 977 519	0
KÉTBODONY	0	0	0	0	0	0	0	0	2 203 955	2 203 955	2 203 955	0
KISBÁGYON	0	0	0	0	0	0	0	0	2 158 122	2 158 122	2 158 122	0
KISBÁRKÁNY	0	0	0	0	860 200	860 200	860 200	0	2 099 394	2 099 394	2 099 394	0
KISECSET	0	0	0	0	741 200	741 200	741 200	0	1 268 760	1 268 760	1 268 760	0
KISHARTYÁN	0	0	0	0	2 152 200	2 152 200	2 152 200	0	5 429 874	5 429 874	5 429 874	0
KOZÁRD	0	0	0	0	666 400	666 400	666 400	0	844 564	844 564	844 564	0
KUTASÓ	0	0	0	0	374 000	374 000	374 000	0	916 740	916 740	916 740	0
LEGÉND	0	0	0	0	1 917 600	1 917 600	1 917 600	0	3 037 704	3 037 704	3 037 704	0
LITKE	0	0	0	0	3 182 400	3 182 400	3 182 400	0	10 357 776	10 357 776	10 357 776	0
LUCFALVA	0	0	0	0	2 233 800	2 233 800	2 233 800	0	7 032 528	7 032 528	7 032 528	0
LUDÁNYHALÁSZI	0	0	0	0	5 562 400	5 562 400	5 562 400	0	9 963 240	9 963 240	9 963 240	0
MAGYARGÉC	0	0	0	0	2 992 000	2 992 000	2 992 000	0	8 590 560	8 590 560	8 590 560	0

MAGYAR KÖZLÖNY

2004/193/II. szám

A HELYI ÖNKORMÁNYZATOK 2003. ÉVI TERVEZETT-TÉNYLEGES NORMATÍV ÁLLAMI HOZZÁJÁRULÁSÁNAK ELSZÁMOLÁSA

NÓGRÁD MEGYE

Megyekód: 12

Önkormányzat	Üdülöhelyi feladatok				Társ.-gazd.-i, infrastr. szempontból elmaradott, foglalkozt.-i gondokkal küzdő önk. kiadásaihoz hozzáj.				Pénzbeli és természetbeni szociális és gyermekjóléti ellátások			
	Állami hozzájárulás, Ft				Állami hozzájárulás, Ft				Állami hozzájárulás, Ft			
	Tervezett	Módosított	Tényleges	Eltérés	Tervezett	Módosított	Tényleges	Eltérés	Tervezett	Módosított	Tényleges	Eltérés
MAGYARNÁNDOR	0	0	0	0	0	0	0	0	6 369 281	6 369 281	6 369 281	0
MÁRKHÁZA	0	0	0	0	904 400	904 400	904 400	0	3 546 578	3 546 578	3 546 578	0
MÁTRAMINDSZENT	0	0	0	0	3 226 600	3 226 600	3 226 600	0	5 481 424	5 481 424	5 481 424	0
MÁTRANOVÁK	0	0	0	0	7 024 400	7 024 400	7 024 400	0	12 243 116	12 243 116	12 243 116	0
MÁTRASZELE	0	0	0	0	3 505 400	3 505 400	3 505 400	0	8 334 604	8 334 604	8 334 604	0
MÁTRASZŐLŐS	0	0	0	0	5 729 000	5 729 000	5 729 000	0	10 918 800	10 918 800	10 918 800	0
MÁTRATERENYE	0	0	0	0	6 997 200	6 997 200	6 997 200	0	14 556 234	14 556 234	14 556 234	0
MÁTRAVEREBÉLY	0	0	0	0	7 225 000	7 225 000	7 225 000	0	21 371 125	21 371 125	21 371 125	0
MIHÁLYGERGE	0	0	0	0	2 414 000	2 414 000	2 414 000	0	4 529 090	4 529 090	4 529 090	0
MOHORA	0	0	0	0	1 671 100	1 671 100	1 671 100	0	6 238 118	6 238 118	6 238 118	0
NAGYBÁRKÁNY	0	0	0	0	2 427 600	2 427 600	2 427 600	0	6 875 820	6 875 820	6 875 820	0
NAGYKERESZTÚR	0	0	0	0	1 009 800	1 009 800	1 009 800	0	2 850 903	2 850 903	2 850 903	0
NAGYLÓC	0	0	0	0	3 017 500	3 017 500	3 017 500	0	13 766 900	13 766 900	13 766 900	0
NAGYOROSZI	0	0	0	0	0	0	0	0	13 471 630	13 471 630	13 471 630	0
NEMTI	0	0	0	0	2 791 400	2 791 400	2 791 400	0	4 977 723	4 977 723	4 977 723	0
NÉZSA	0	0	0	0	0	0	0	0	7 045 636	7 045 636	7 045 636	0
NÓGRÁD	0	0	0	0	0	0	0	0	6 922 056	6 922 056	6 922 056	0
NÓGRÁDKÖVESD	0	0	0	0	0	0	0	0	3 238 112	3 238 112	3 238 112	0
NÓGRÁDMARCAL	0	0	0	0	1 900 600	1 900 600	1 900 600	0	3 654 183	3 654 183	3 654 183	0
NÓGRÁDMEGYER	0	0	0	0	6 147 200	6 147 200	6 147 200	0	21 325 360	21 325 360	21 325 360	0
NÓGRÁDSÁP	0	0	0	0	0	0	0	0	4 384 082	4 384 082	4 384 082	0
NÓGRÁDSIPEK	0	0	0	0	2 655 400	2 655 400	2 655 400	0	4 820 332	4 820 332	4 820 332	0
NÓGRÁDSZAKÁL	0	0	0	0	2 227 000	2 227 000	2 227 000	0	7 252 815	7 252 815	7 252 815	0
NÖTINCS	0	0	0	0	0	0	0	0	5 720 764	5 720 764	5 720 764	0
ÓRHALOM	0	0	0	0	0	0	0	0	7 636 456	7 636 456	7 636 456	0
ŐSAGÁRD	0	0	0	0	0	0	0	0	1 881 088	1 881 088	1 881 088	0
PALOTÁS	0	0	0	0	0	0	0	0	7 821 319	7 821 319	7 821 319	0
PATAK	0	0	0	0	0	0	0	0	7 072 185	7 072 185	7 072 185	0
PATVARC	0	0	0	0	1 212 100	1 212 100	1 212 100	0	3 957 863	3 957 863	3 957 863	0
PÁSZTÓ	0	0	0	0	0	0	0	0	52 537 848	52 537 848	52 537 848	0
PILINY	0	0	0	0	2 264 400	2 264 400	2 264 400	0	3 888 108	3 888 108	3 888 108	0
PUSZTABERKI	0	0	0	0	0	0	0	0	881 499	881 499	881 499	0
RÁKÓCZIBÁNYA	0	0	0	0	2 257 600	2 257 600	2 257 600	0	5 556 352	5 556 352	5 556 352	0
RÉTSÁG	0	0	0	0	0	0	0	0	14 776 212	14 776 212	14 776 212	0

2004/193/II. szám

MAGYAR KÖZLÖNY

483

A HELYI ÖNKORMÁNYZATOK 2003. ÉVI TERVEZETT-TÉNYLEGES NORMATÍV ÁLLAMI HOZZÁJÁRULÁSÁNAK ELSZÁMOLÁSA

484

NÓGRÁD MEGYE

Megyekód: 12

Önkormányzat	Üdülöhelyi feladatok				Társ.-gazd.-i, infrastr. szempontból elmaradott, foglalkozt.-i gondokkal küzdő önk. kiadásaihoz hozzáj.				Pénzbeli és természetbeni szociális és gyermekjóléti ellátások			
	Állami hozzájárulás, Ft				Állami hozzájárulás, Ft				Állami hozzájárulás, Ft			
	Tervezett	Módosított	Tényleges	Eltérés	Tervezett	Módosított	Tényleges	Eltérés	Tervezett	Módosított	Tényleges	Eltérés
RIMÓC	0	0	0	0	6 524 600	6 524 600	6 524 600	0	14 290 793	14 290 793	14 290 793	0
ROMHÁNY	0	0	0	0	4 163 300	4 163 300	4 163 300	0	12 533 982	12 533 982	12 533 982	0
SALGÓTARJÁN	0	0	0	0	156 593 800	156 593 800	156 593 800	0	314 292 968	314 292 968	314 292 968	0
SÁGÚJFALU	0	0	0	0	3 525 800	3 525 800	3 525 800	0	10 455 034	10 455 034	10 455 034	0
SÁMSONHÁZA	140 000	140 000	301 400	161 400	1 009 800	1 009 800	1 009 800	0	2 233 143	2 233 143	2 233 143	0
SÓSHARTYÁN	0	0	0	0	3 111 000	3 111 000	3 111 000	0	12 730 395	12 730 395	12 730 395	0
SZALMATERCS	0	0	0	0	1 747 600	1 747 600	1 747 600	0	4 350 496	4 350 496	4 350 496	0
SZANDA	0	0	0	0	1 247 800	1 247 800	1 247 800	0	4 946 426	4 946 426	4 946 426	0
SZARVASGEDE	0	0	0	0	0	0	0	0	2 530 008	2 530 008	2 530 008	0
SZÁTOK	0	0	0	0	1 740 800	1 740 800	1 740 800	0	4 868 608	4 868 608	4 868 608	0
SZENDEHELY	0	0	0	0	0	0	0	0	6 197 724	6 197 724	6 197 724	0
SZENTE	0	0	0	0	1 281 800	1 281 800	1 281 800	0	2 537 587	2 537 587	2 537 587	0
SZÉCSÉNKE	0	0	0	0	0	0	0	0	1 347 744	1 347 744	1 347 744	0
SZÉCSÉNY	0	0	0	0	0	0	0	0	30 865 923	30 865 923	30 865 923	0
SZÉCSÉNYFELFALU	0	0	0	0	1 757 800	1 757 800	1 757 800	0	4 460 676	4 460 676	4 460 676	0
SZILASPOGONY	0	0	0	0	1 312 400	1 312 400	1 312 400	0	5 003 332	5 003 332	5 003 332	0
SZIRÁK	800 000	800 000	966 096	166 096	4 141 200	4 141 200	4 141 200	0	12 188 526	12 188 526	12 188 526	0
SZUHA	140 000	140 000	137 280	-2 720	1 227 400	1 227 400	1 227 400	0	3 989 772	3 989 772	3 989 772	0
SZURDOKPÜSPÖKI	0	0	0	0	0	0	0	0	9 034 655	9 034 655	9 034 655	0
SZÜGY	0	0	0	0	0	0	0	0	8 202 600	8 202 600	8 202 600	0
TAR	0	0	0	0	0	0	0	0	11 981 579	11 981 579	11 981 579	0
TERESKE	0	0	0	0	2 471 800	2 471 800	2 471 800	0	4 047 936	4 047 936	4 047 936	0
TERÉNY	0	0	0	0	1 516 400	1 516 400	1 516 400	0	2 248 286	2 248 286	2 248 286	0
TOLMÁCS	0	0	0	0	0	0	0	0	3 179 096	3 179 096	3 179 096	0
VANYARC	0	0	0	0	0	0	0	0	6 760 652	6 760 652	6 760 652	0
VARSÁNY	0	0	0	0	3 048 100	3 048 100	3 048 100	0	12 109 922	12 109 922	12 109 922	0
VIZSLÁS	0	0	0	0	2 422 500	2 422 500	2 422 500	0	9 114 300	9 114 300	9 114 300	0
ZABAR	0	0	0	0	1 961 800	1 961 800	1 961 800	0	6 784 943	6 784 943	6 784 943	0
MEGYE ÖNKORMÁNYZATAI ÖSSZESEN	6 860 000	6 860 000	11 271 596	4 411 596	446 047 700	446 047 700	446 047 700	0	1 485 185 602	1 485 185 602	1 485 185 602	0

MAGYAR KÖZLÖNY

2004/193/II. szám

A HELYI ÖNKORMÁNYZATOK 2003. ÉVI TERVEZETT-TÉNYLEGES NORMATÍV ÁLLAMI HOZZÁJÁRULÁSÁNAK ELSZÁMOLÁSA

NÓGRÁD MEGYE

Megyekód: 12

Önkormányzat	A lakáshoz jutás feladatai				Szociális és gyermekjóléti alapszolgáltatási feladatok				Gyermekvédelmi szakellátás			
	Állami hozzájárulás, Ft				Állami hozzájárulás, Ft				Állami hozzájárulás, Ft			
	Tervezett	Módosított	Tényleges	Eltérés	Tervezett	Módosított	Tényleges	Eltérés	Tervezett	Módosított	Tényleges	Eltérés
MEGYEI ÖNKORMÁNYZAT	0	0	0	0	0	0	0	0	362 958 200	362 958 200	356 773 800	-6 184 400
ALSÓPETÉNY	1 245 618	1 245 618	1 245 618	0	1 203 016	1 203 016	1 203 016	0	0	0	0	0
ALSÓTOLD	489 099	489 099	489 099	0	2 352 296	2 352 296	2 352 296	0	0	0	0	0
BALASSAGYARMAT	22 322 686	22 322 686	22 322 686	0	32 718 136	32 718 136	32 718 136	0	0	0	0	0
BÁNK	1 044 766	1 044 766	1 044 766	0	1 239 420	1 239 420	1 239 420	0	0	0	0	0
BÁRNA	2 273 626	2 273 626	2 273 626	0	1 487 196	1 487 196	1 487 196	0	0	0	0	0
BÁTONYTERENYE	25 525 315	25 525 315	25 525 315	0	26 952 376	26 952 376	26 952 376	0	0	0	0	0
BECSKE	1 206 565	1 206 565	1 206 565	0	873 600	873 600	873 600	0	0	0	0	0
BERCEL	2 582 008	2 582 008	2 582 008	0	4 064 400	4 064 400	4 064 400	0	0	0	0	0
BERKENYE	985 085	985 085	985 085	0	1 086 540	1 086 540	1 086 540	0	0	0	0	0
BÉR	921 150	921 150	921 150	0	608 400	608 400	608 400	0	0	0	0	0
BOKOR	256 778	256 778	256 778	0	2 178 104	2 178 104	2 178 104	0	0	0	0	0
BORSOSBERÉNY	1 791 381	1 791 381	1 791 381	0	1 856 400	1 856 400	1 856 400	0	0	0	0	0
BUJÁK	3 980 407	3 980 407	3 980 407	0	3 070 596	3 070 596	3 070 596	0	0	0	0	0
CERED	2 566 543	2 566 543	2 566 543	0	3 687 920	3 687 920	3 687 920	0	0	0	0	0
CSERHÁTHALÁP	782 120	782 120	782 120	0	548 604	548 604	548 604	0	0	0	0	0
CSERHÁTSURÁNY	1 771 057	1 771 057	1 771 057	0	1 513 196	1 513 196	1 513 196	0	0	0	0	0
CSERHÁTSZENTIVÁN	321 217	321 217	321 217	0	2 228 804	2 228 804	2 228 804	0	0	0	0	0
CSESZTVE	650 783	650 783	650 783	0	460 200	460 200	460 200	0	0	0	0	0
CSÉCSE	1 873 421	1 873 421	1 873 421	0	1 335 096	1 335 096	1 335 096	0	0	0	0	0
CSITÁR	838 772	838 772	838 772	0	2 603 204	2 603 204	2 603 204	0	0	0	0	0
DEBERCSÉNY	200 000	200 000	200 000	0	2 136 500	2 136 500	2 136 500	0	0	0	0	0
DEJTÁR	1 924 243	1 924 243	1 924 243	0	2 668 124	2 668 124	2 668 124	0	0	0	0	0
DIÓSJENŐ	4 507 081	4 507 081	4 507 081	0	3 723 204	3 723 204	3 723 204	0	0	0	0	0
DOROGHÁZA	2 361 127	2 361 127	2 361 127	0	3 962 476	3 962 476	3 962 476	0	0	0	0	0
DRÉGELYPALÁNK	2 905 628	2 905 628	2 905 628	0	2 957 504	2 957 504	2 957 504	0	0	0	0	0
ECSEG	2 332 074	2 332 074	2 332 074	0	1 631 496	1 631 496	1 631 496	0	0	0	0	0
EGYHÁZASDENGELEG	931 801	931 801	931 801	0	2 677 304	2 677 304	2 677 304	0	0	0	0	0
EGYHÁZASGERGE	1 638 703	1 638 703	1 638 703	0	1 512 420	1 512 420	1 512 420	0	0	0	0	0
ENDREFALVA	2 449 656	2 449 656	2 449 656	0	1 602 900	1 602 900	1 602 900	0	0	0	0	0
ERDŐKÜRT	1 042 106	1 042 106	1 042 106	0	767 004	767 004	767 004	0	0	0	0	0
ERDŐTARCSA	1 204 142	1 204 142	1 204 142	0	859 296	859 296	859 296	0	0	0	0	0
ETES	2 843 462	2 843 462	2 843 462	0	4 724 540	4 724 540	4 724 540	0	0	0	0	0
ÉRSEKVADKERT	6 648 631	6 648 631	6 648 631	0	7 172 624	7 172 624	7 172 624	0	0	0	0	0

A HELYI ÖNKORMÁNYZATOK 2003. ÉVI TERVEZETT-TÉNYLEGES NORMATÍV ÁLLAMI HOZZÁJÁRULÁSÁNAK ELSZÁMOLÁSA

486

NÓGRÁD MEGYE

Megyekód: 12

Önkormányzat	A lakáshoz jutás feladatai				Szociális és gyermekjóléti alapszolgáltatási feladatok				Gyermekvédelmi szakellátás			
	Állami hozzájárulás, Ft				Állami hozzájárulás, Ft				Állami hozzájárulás, Ft			
	Tervezett	Módosított	Tényleges	Eltérés	Tervezett	Módosított	Tényleges	Eltérés	Tervezett	Módosított	Tényleges	Eltérés
FELSŐPETÉNY	1 143 603	1 143 603	1 143 603	0	1 332 240	1 332 240	1 332 240	0	0	0	0	0
FELSŐTOLD	349 033	349 033	349 033	0	2 246 996	2 246 996	2 246 996	0	0	0	0	0
GALGAGUTA	1 204 699	1 204 699	1 204 699	0	1 004 904	1 004 904	1 004 904	0	0	0	0	0
GARÁB	200 000	200 000	200 000	0	2 104 004	2 104 004	2 104 004	0	0	0	0	0
HERENCSENY	1 231 745	1 231 745	1 231 745	0	1 109 160	1 109 160	1 109 160	0	0	0	0	0
HÉHALOM	1 794 345	1 794 345	1 794 345	0	1 396 200	1 396 200	1 396 200	0	0	0	0	0
HOLLÓKŐ	485 481	485 481	485 481	0	2 574 084	2 574 084	2 574 084	0	0	0	0	0
HONT	1 015 381	1 015 381	1 015 381	0	1 095 644	1 095 644	1 095 644	0	0	0	0	0
HORPÁCS	344 428	344 428	344 428	0	2 353 084	2 353 084	2 353 084	0	0	0	0	0
HUGYAG	1 832 824	1 832 824	1 832 824	0	1 229 796	1 229 796	1 229 796	0	0	0	0	0
ILINY	311 874	311 874	311 874	0	2 262 596	2 262 596	2 262 596	0	0	0	0	0
IPOLYTARNÓC	1 085 879	1 085 879	1 085 879	0	3 015 560	3 015 560	3 015 560	0	0	0	0	0
IPOLYVECE	1 273 097	1 273 097	1 273 097	0	1 574 296	1 574 296	1 574 296	0	0	0	0	0
JOBBÁGYI	3 474 466	3 474 466	3 474 466	0	2 940 600	2 940 600	2 940 600	0	0	0	0	0
KARANCSALJA	2 717 673	2 717 673	2 717 673	0	2 933 836	2 933 836	2 933 836	0	0	0	0	0
KARANCSBERÉNY	1 824 466	1 824 466	1 824 466	0	1 279 200	1 279 200	1 279 200	0	0	0	0	0
KARANCSKESZI	3 537 784	3 537 784	3 537 784	0	3 687 316	3 687 316	3 687 316	0	0	0	0	0
KARANCSLAPUJTŐ	4 970 049	4 970 049	4 970 049	0	3 848 004	3 848 004	3 848 004	0	0	0	0	0
KARANCS SÁG	2 331 991	2 331 991	2 331 991	0	1 859 516	1 859 516	1 859 516	0	0	0	0	0
KAZÁR	4 347 090	4 347 090	4 347 090	0	2 759 904	2 759 904	2 759 904	0	0	0	0	0
KÁLLÓ	2 532 986	2 532 986	2 532 986	0	1 968 204	1 968 204	1 968 204	0	0	0	0	0
KESZEG	1 139 369	1 139 369	1 139 369	0	898 296	898 296	898 296	0	0	0	0	0
KÉTBODONY	875 537	875 537	875 537	0	2 692 904	2 692 904	2 692 904	0	0	0	0	0
KISBÁGYON	850 115	850 115	850 115	0	2 612 300	2 612 300	2 612 300	0	0	0	0	0
KISBÁRKÁNY	514 306	514 306	514 306	0	328 896	328 896	328 896	0	0	0	0	0
KISECSET	426 635	426 635	426 635	0	2 396 764	2 396 764	2 396 764	0	0	0	0	0
KISHARTYÁN	928 075	928 075	928 075	0	1 152 060	1 152 060	1 152 060	0	0	0	0	0
KOZÁRD	332 461	332 461	332 461	0	2 254 796	2 254 796	2 254 796	0	0	0	0	0
KUTASÓ	212 655	212 655	212 655	0	2 143 004	2 143 004	2 143 004	0	0	0	0	0
LEGÉND	1 050 082	1 050 082	1 050 082	0	733 200	733 200	733 200	0	0	0	0	0
LITKE	1 385 621	1 385 621	1 385 621	0	1 703 520	1 703 520	1 703 520	0	0	0	0	0
LUCFALVA	1 330 190	1 330 190	1 330 190	0	1 024 920	854 100	854 100	0	0	0	0	0
LUDÁNYHALÁSZI	2 575 202	2 575 202	2 575 202	0	2 942 156	2 942 156	2 942 156	0	0	0	0	0
MAGYARGÉC	1 604 458	1 604 458	1 604 458	0	5 897 220	5 897 220	5 897 220	0	0	0	0	0

MAGYAR KÖZLÖNY

2004/193/II. szám

A HELYI ÖNKORMÁNYZATOK 2003. ÉVI TERVEZETT-TÉNYLEGES NORMATÍV ÁLLAMI HOZZÁJÁRULÁSÁNAK ELSZÁMOLÁSA

NÓGRÁD MEGYE

Megyekód: 12

Önkormányzat	A lakáshoz jutás feladatai				Szociális és gyermekjóléti alapszolgáltatási feladatok				Gyermekvédelmi szakellátás			
	Állami hozzájárulás, Ft				Állami hozzájárulás, Ft				Állami hozzájárulás, Ft			
	Tervezett	Módosított	Tényleges	Eltérés	Tervezett	Módosított	Tényleges	Eltérés	Tervezett	Módosított	Tényleges	Eltérés
MAGYARNÁNDOR	2 181 808	2 181 808	2 181 808	0	1 636 704	1 636 704	1 636 704	0	0	0	0	0
MÁRKHÁZA	552 672	552 672	552 672	0	345 804	345 804	345 804	0	0	0	0	0
MÁTRAMINDSZENT	1 886 769	1 886 769	1 886 769	0	1 480 436	1 480 436	1 480 436	0	0	0	0	0
MÁTRANOVÁK	3 764 187	3 764 187	3 764 187	0	2 685 804	2 685 804	2 685 804	0	0	0	0	0
MÁTRASZELE	2 065 040	2 065 040	2 065 040	0	1 340 304	1 340 304	1 340 304	0	0	0	0	0
MÁTRASZÖLŐS	3 238 178	3 238 178	3 238 178	0	2 190 504	2 190 504	2 190 504	0	0	0	0	0
MÁTRATERENYE	3 979 141	3 979 141	3 979 141	0	2 675 400	2 675 400	2 675 400	0	0	0	0	0
MÁTRAVEREBÉLY	4 061 002	4 061 002	4 061 002	0	2 762 496	2 762 496	2 762 496	0	0	0	0	0
MIHÁLYGERGE	1 147 131	1 147 131	1 147 131	0	1 292 204	1 292 204	1 292 204	0	0	0	0	0
MOHORA	1 674 046	1 674 046	1 674 046	0	1 277 904	1 277 904	1 277 904	0	0	0	0	0
NAGYBÁRKÁNY	1 133 752	1 133 752	1 133 752	0	928 200	928 200	928 200	0	0	0	0	0
NAGYKERESZTÚR	548 845	548 845	548 845	0	386 100	386 100	386 100	0	0	0	0	0
NAGYLÓC	2 861 793	2 861 793	2 861 793	0	4 307 504	4 307 504	4 307 504	0	0	0	0	0
NAGYOROSZI	3 324 863	3 324 863	3 324 863	0	4 031 296	4 031 296	4 031 296	0	0	0	0	0
NEMTI	1 536 432	1 536 432	1 536 432	0	1 067 304	1 067 304	1 067 304	0	0	0	0	0
NÉZSA	2 212 793	2 212 793	2 212 793	0	1 865 764	1 865 764	1 865 764	0	0	0	0	0
NÓGRÁD	2 510 510	2 510 510	2 510 510	0	4 183 480	4 183 480	4 183 480	0	0	0	0	0
NÓGRÁDKÖVESD	908 274	908 274	908 274	0	977 604	977 604	977 604	0	0	0	0	0
NÓGRÁDMARCAL	1 094 469	1 094 469	1 094 469	0	2 726 696	2 726 696	2 726 696	0	0	0	0	0
NÓGRÁDMEGYER	3 226 901	3 226 901	3 226 901	0	4 842 060	4 842 060	4 842 060	0	0	0	0	0
NÓGRÁDSÁP	1 594 218	1 594 218	1 594 218	0	1 249 296	1 249 296	1 249 296	0	0	0	0	0
NÓGRÁDSIPEK	1 097 551	1 097 551	1 097 551	0	3 407 120	3 407 120	1 015 300	-2 391 820	0	0	0	0
NÓGRÁDSZAKÁL	1 327 288	1 327 288	1 327 288	0	1 192 096	851 496	851 496	0	0	0	0	0
NÖTINCS	1 986 053	1 986 053	1 986 053	0	2 149 424	2 149 424	2 149 424	0	0	0	0	0
ÓRHALOM	1 926 553	1 926 553	1 926 553	0	3 461 204	1 461 204	1 461 204	0	0	0	0	0
ŐSAGÁRD	650 091	650 091	650 091	0	2 640 636	2 640 636	2 640 636	0	0	0	0	0
PALOTÁS	2 861 674	2 861 674	2 861 674	0	2 271 096	2 271 096	2 271 096	0	0	0	0	0
PATAK	1 182 634	1 182 634	1 182 634	0	1 829 100	1 829 100	1 829 100	0	0	0	0	0
PATVARC	1 221 302	1 221 302	1 221 302	0	926 904	926 904	926 904	0	0	0	0	0
PÁSZTÓ	14 695 219	14 695 219	14 695 219	0	18 416 580	18 416 580	18 416 580	0	0	0	0	0
PILINY	1 357 788	1 357 788	1 357 788	0	865 800	865 800	865 800	0	0	0	0	0
PUSZTABERKI	251 161	251 161	251 161	0	2 238 424	2 238 424	2 238 424	0	0	0	0	0
RÁKÓCZIBÁNYA	730 400	730 400	730 400	0	863 196	863 196	863 196	0	0	0	0	0
RÉTSÁG	4 323 691	4 323 691	4 323 691	0	5 525 520	5 525 520	5 525 520	0	0	0	0	0

A HELYI ÖNKORMÁNYZATOK 2003. ÉVI TERVEZETT-TÉNYLEGES NORMATÍV ÁLLAMI HOZZÁJÁRULÁSÁNAK ELSZÁMOLÁSA

488

NÓGRÁD MEGYE

Megyekód: 12

Önkormányzat	A lakáshoz jutás feladatai				Szociális és gyermekjóléti alapszolgáltatási feladatok				Gyermekvédelmi szakellátás			
	Állami hozzájárulás, Ft				Állami hozzájárulás, Ft				Állami hozzájárulás, Ft			
	Tervezett	Módosított	Tényleges	Eltérés	Tervezett	Módosított	Tényleges	Eltérés	Tervezett	Módosított	Tényleges	Eltérés
RIMÓC	3 286 236	3 286 236	3 286 236	0	3 998 880	3 998 880	3 998 880	0	0	0	0	0
ROMHÁNY	3 724 939	3 724 939	3 724 939	0	4 457 176	4 457 176	4 457 176	0	0	0	0	0
SALGÓTARJÁN	64 831 046	64 831 046	64 831 046	0	83 823 736	83 823 736	83 823 736	0	0	0	0	0
SÁGÚJFALU	2 074 349	2 074 349	2 074 349	0	1 864 984	1 864 984	1 864 984	0	0	0	0	0
SÁMSONHÁZA	582 813	582 813	582 813	0	2 386 100	2 386 100	2 386 100	0	0	0	0	0
SÓSHARTYÁN	1 519 314	1 519 314	1 519 314	0	1 189 500	1 189 500	2 142 542	953 042	0	0	0	0
SZALMATERCS	1 037 499	1 037 499	1 037 499	0	2 935 476	2 935 476	2 935 476	0	0	0	0	0
SZANDA	1 388 645	1 388 645	1 388 645	0	3 145 044	3 145 044	3 145 044	0	0	0	0	0
SZARVASGEDE	818 374	818 374	818 374	0	2 596 700	2 596 700	2 596 700	0	0	0	0	0
SZÁTOK	979 959	979 959	979 959	0	798 724	931 844	931 844	0	0	0	0	0
SZENDEHELY	2 300 736	2 300 736	2 300 736	0	2 174 644	2 174 644	2 174 644	0	0	0	0	0
SZENTE	701 001	701 001	701 001	0	2 490 104	2 490 104	2 490 104	0	0	0	0	0
SZÉCSÉNKE	495 599	495 599	495 599	0	2 361 404	2 361 404	2 361 404	0	0	0	0	0
SZÉCSÉNY	9 001 583	9 001 583	9 001 583	0	10 497 240	10 497 240	10 497 240	0	0	0	0	0
SZÉCSÉNYFELFALU	1 053 140	1 053 140	1 053 140	0	2 940 936	2 940 936	2 940 936	0	0	0	0	0
SZILASPOGONY	765 752	765 752	765 752	0	2 501 804	2 501 804	2 501 804	0	0	0	0	0
SZIRÁK	2 490 799	2 490 799	2 490 799	0	1 583 400	1 583 400	1 583 400	0	0	0	0	0
SZUHA	1 326 086	1 326 086	1 326 086	0	3 126 324	2 938 604	2 938 604	0	0	0	0	0
SZURDOKPÜSPÖKI	3 578 214	3 578 214	3 578 214	0	2 666 304	2 666 304	2 666 304	0	0	0	0	0
SZÜGY	2 017 875	2 017 875	2 017 875	0	3 965 600	3 965 600	3 965 600	0	0	0	0	0
TAR	3 630 540	3 630 540	3 630 540	0	2 689 704	2 689 704	2 689 704	0	0	0	0	0
TERESKE	1 359 816	1 359 816	1 359 816	0	1 323 136	1 323 136	1 323 136	0	0	0	0	0
TERÉNY	777 145	777 145	777 145	0	2 695 764	2 695 764	2 695 764	0	0	0	0	0
TOLMÁCS	1 399 391	1 399 391	1 399 391	0	1 405 036	1 405 036	1 405 036	0	0	0	0	0
VANYARC	2 172 516	2 172 516	2 172 516	0	1 784 904	1 784 904	1 784 904	0	0	0	0	0
VARSÁNY	2 849 004	2 849 004	2 849 004	0	3 933 360	3 933 360	3 933 360	0	0	0	0	0
VIZSLÁS	2 439 071	2 439 071	2 439 071	0	1 852 500	1 852 500	1 852 500	0	0	0	0	0
ZABAR	1 176 308	1 176 308	1 176 308	0	2 750 096	2 750 096	2 750 096	0	0	0	0	0
MEGYE ÖNKORMÁNYZATAI ÖSSZESEN	354 542 630	354 542 630	354 542 630	0	449 796 620	447 230 600	445 791 822	-1 438 778	362 958 200	362 958 200	356 773 800	-6 184 400

MAGYAR KÖZLÖNY

2004/193/II. szám

A HELYI ÖNKORMÁNYZATOK 2003. ÉVI TERVEZETT-TÉNYLEGES NORMATÍV ÁLLAMI HOZZÁJÁRULÁSÁNAK ELSZÁMOLÁSA

NÓGRÁD MEGYE

Megyekód: 12

Önkormányzat	Bentlakásos és átmeneti elhelyezést nyújtó intézményi ellátás				Nappali szociális intézményi ellátás				Hajléktalanok átmeneti intézményei			
	Állami hozzájárulás, Ft				Állami hozzájárulás, Ft				Állami hozzájárulás, Ft			
	Tervezett	Módosított	Tényleges	Eltérés	Tervezett	Módosított	Tényleges	Eltérés	Tervezett	Módosított	Tényleges	Eltérés
MEGYEI ÖNKORMÁNYZAT	316 825 000	316 825 000	324 075 000	7 250 000	0	0	0	0	0	0	0	0
ALSÓPETÉNY	0	0	0	0	3 168 000	3 168 000	4 048 000	880 000	0	0	0	0
ALSÓTOLD	0	0	0	0	0	0	0	0	0	0	0	0
BALASSAGYARMAT	123 250 000	123 250 000	120 350 000	-2 900 000	7 920 000	7 920 000	6 864 000	-1 056 000	0	0	0	0
BÁNK	0	0	0	0	0	0	0	0	0	0	0	0
BÁRNA	0	0	0	0	0	0	0	0	0	0	0	0
BÁTONYTERENYE	18 125 000	18 125 000	18 125 000	0	3 344 000	3 344 000	3 344 000	0	0	0	0	0
BECSKE	0	0	0	0	0	0	0	0	0	0	0	0
BERCEL	0	0	0	0	4 400 000	4 400 000	4 400 000	0	0	0	0	0
BERKENYE	0	0	0	0	0	0	0	0	0	0	0	0
BÉR	0	0	0	0	0	0	0	0	0	0	0	0
BOKOR	0	0	0	0	0	0	0	0	0	0	0	0
BORSOSBERÉNY	0	0	0	0	0	0	0	0	0	0	0	0
BUJÁK	0	0	0	0	4 752 000	4 752 000	5 456 000	704 000	0	0	0	0
CERED	17 400 000	17 400 000	17 400 000	0	1 760 000	1 760 000	2 112 000	352 000	0	0	0	0
CSERHÁTHALÁP	0	0	0	0	0	0	0	0	0	0	0	0
CSERHÁTSURÁNY	0	0	0	0	0	0	0	0	0	0	0	0
CSERHÁTSZENTIVÁN	0	0	0	0	0	0	0	0	0	0	0	0
CSESZTVE	0	0	0	0	0	0	0	0	0	0	0	0
CSÉCSE	0	0	0	0	0	0	0	0	0	0	0	0
CSITÁR	0	0	0	0	3 520 000	3 520 000	4 048 000	528 000	0	0	0	0
DEBERCSÉNY	0	0	0	0	0	0	0	0	0	0	0	0
DEJTÁR	0	0	0	0	6 336 000	6 336 000	4 576 000	-1 760 000	0	0	0	0
DIÓSJENŐ	0	0	0	0	3 344 000	3 344 000	3 344 000	0	0	0	0	0
DOROGHÁZA	0	0	0	0	2 992 000	2 992 000	3 168 000	176 000	0	0	0	0
DRÉGELYPALÁNK	0	0	0	0	0	0	0	0	0	0	0	0
ECSEG	0	0	0	0	4 400 000	4 400 000	4 400 000	0	0	0	0	0
EGYHÁZASDENGEGLEG	0	0	0	0	0	0	0	0	0	0	0	0
EGYHÁZASGERGE	0	0	0	0	0	0	0	0	0	0	0	0
ENDREFALVA	0	0	0	0	2 640 000	2 640 000	3 696 000	1 056 000	0	0	0	0
ERDŐKÜRT	0	0	0	0	0	0	0	0	0	0	0	0
ERDŐTARCSA	0	0	0	0	0	0	0	0	0	0	0	0
ETES	0	0	0	0	0	0	0	0	0	0	0	0
ÉRSEKVADKERT	0	0	0	0	3 520 000	3 520 000	3 344 000	-176 000	0	0	0	0

A HELYI ÖNKORMÁNYZATOK 2003. ÉVI TERVEZETT-TÉNYLEGES NORMATÍV ÁLLAMI HOZZÁJÁRULÁSÁNAK ELSZÁMOLÁSA

490

NÓGRÁD MEGYE

Megyekód: 12

Önkormányzat	Bentlakásos és átmeneti elhelyezést nyújtó intézményi ellátás				Nappali szociális intézményi ellátás				Hajléktalanok átmeneti intézményei			
	Állami hozzájárulás, Ft				Állami hozzájárulás, Ft				Állami hozzájárulás, Ft			
	Tervezett	Módosított	Tényleges	Eltérés	Tervezett	Módosított	Tényleges	Eltérés	Tervezett	Módosított	Tényleges	Eltérés
FELSŐPETÉNY	0	0	0	0	0	0	0	0	0	0	0	0
FELSŐTOLD	0	0	0	0	0	0	0	0	0	0	0	0
GALGAGUTA	0	0	0	0	0	0	0	0	0	0	0	0
GARÁB	0	0	0	0	0	0	0	0	0	0	0	0
HERENCSENY	0	0	0	0	3 520 000	0	0	0	0	0	0	0
HÉHALOM	0	0	0	0	0	0	0	0	0	0	0	0
HOLLÓKŐ	0	0	0	0	0	0	0	0	0	0	0	0
HONT	0	0	0	0	1 760 000	1 760 000	1 760 000	0	0	0	0	0
HORPÁCS	0	0	0	0	0	0	0	0	0	0	0	0
HUGYAG	0	0	0	0	3 168 000	3 168 000	2 992 000	-176 000	0	0	0	0
ILINY	0	0	0	0	3 168 000	3 168 000	3 344 000	176 000	0	0	0	0
IPOLYTARNÓC	0	0	0	0	0	0	0	0	0	0	0	0
IPOLYVECE	0	0	0	0	0	0	0	0	0	0	0	0
JOBBÁGYI	0	0	0	0	0	0	0	0	0	0	0	0
KARANCSALJA	0	0	0	0	4 400 000	4 400 000	4 400 000	0	0	0	0	0
KARANCSBERÉNY	0	0	0	0	0	0	0	0	0	0	0	0
KARANCSKESZI	0	0	0	0	0	0	0	0	0	0	0	0
KARANCSLAPÚJTŐ	0	0	0	0	0	0	0	0	0	0	0	0
KARANCS SÁG	0	0	0	0	2 112 000	2 112 000	2 112 000	0	0	0	0	0
KAZÁR	0	0	0	0	4 400 000	4 400 000	4 400 000	0	0	0	0	0
KÁLLÓ	0	0	0	0	0	0	0	0	0	0	0	0
KESZEG	0	0	0	0	0	0	0	0	0	0	0	0
KÉTBODONY	0	0	0	0	0	0	0	0	0	0	0	0
KISBÁGYON	0	0	0	0	0	0	0	0	0	0	0	0
KISBÁRKÁNY	0	0	0	0	0	0	0	0	0	0	0	0
KISECSET	0	0	0	0	0	0	0	0	0	0	0	0
KISHARTYÁN	0	0	0	0	0	0	0	0	0	0	0	0
KOZÁRD	0	0	0	0	0	0	0	0	0	0	0	0
KUTASÓ	0	0	0	0	0	0	0	0	0	0	0	0
LEGÉND	0	0	0	0	0	0	0	0	0	0	0	0
LITKE	0	0	0	0	0	0	0	0	0	0	0	0
LUCFALVA	0	0	0	0	0	0	0	0	0	0	0	0
LUDÁNYHALÁSZI	0	0	0	0	0	0	0	0	0	0	0	0
MAGYARGÉC	0	0	0	0	3 696 000	3 696 000	5 984 000	2 288 000	0	0	0	0

MAGYAR KÖZLÖNY

2004/193/II. szám

A HELYI ÖNKORMÁNYZATOK 2003. ÉVI TERVEZETT-TÉNYLEGES NORMATÍV ÁLLAMI HOZZÁJÁRULÁSÁNAK ELSZÁMOLÁSA

NÓGRÁD MEGYE

Megyekód: 12

Önkormányzat	Bentlakásos és átmeneti elhelyezést nyújtó intézményi ellátás				Nappali szociális intézményi ellátás				Hajléktalanok átmeneti intézményei			
	Állami hozzájárulás, Ft				Állami hozzájárulás, Ft				Állami hozzájárulás, Ft			
	Tervezett	Módosított	Tényleges	Eltérés	Tervezett	Módosított	Tényleges	Eltérés	Tervezett	Módosított	Tényleges	Eltérés
MAGYARNÁNDOR	0	0	0	0	0	0	0	0	0	0	0	0
MÁRKHÁZA	0	0	0	0	0	0	0	0	0	0	0	0
MÁTRAMINDSZENT	0	0	0	0	0	0	0	0	0	0	0	0
MÁTRANOVÁK	0	0	0	0	0	0	0	0	0	0	0	0
MÁTRASZELE	0	0	0	0	0	0	0	0	0	0	0	0
MÁTRASZÖLŐS	0	0	0	0	0	0	0	0	0	0	0	0
MÁTRATERENYE	0	0	0	0	0	0	0	0	0	0	0	0
MÁTRAVEREBÉLY	0	0	0	0	0	0	0	0	0	0	0	0
MIHÁLYGERGE	0	0	0	0	0	0	0	0	0	0	0	0
MOHORA	0	0	0	0	0	0	0	0	0	0	0	0
NAGYBÁRKÁNY	0	0	0	0	0	0	0	0	0	0	0	0
NAGYKERESZTÚR	0	0	0	0	0	0	0	0	0	0	0	0
NAGYLÓC	0	0	0	0	0	0	0	0	0	0	0	0
NAGYOROSZI	0	0	0	0	0	0	0	0	0	0	0	0
NEMTI	0	0	0	0	0	0	0	0	0	0	0	0
NÉZSA	0	0	0	0	0	0	0	0	0	0	0	0
NÓGRÁD	0	0	0	0	4 400 000	4 048 000	4 048 000	0	0	0	0	0
NÓGRÁDKÖVESD	0	0	0	0	0	0	0	0	0	0	0	0
NÓGRÁDMARCAL	0	0	0	0	2 816 000	1 936 000	1 936 000	0	0	0	0	0
NÓGRÁDMEGYER	16 675 000	16 675 000	16 675 000	0	4 400 000	4 400 000	4 400 000	0	0	0	0	0
NÓGRÁDSÁP	0	0	0	0	0	0	0	0	0	0	0	0
NÓGRÁDSIPEK	0	0	0	0	1 760 000	1 760 000	2 640 000	880 000	0	0	0	0
NÓGRÁDSZAKÁL	0	0	0	0	0	0	0	0	0	0	0	0
NÖTINCS	0	0	0	0	3 344 000	2 816 000	2 816 000	0	0	0	0	0
ÓRHALOM	0	0	0	0	3 168 000	3 168 000	2 816 000	-352 000	0	0	0	0
ŐSAGÁRD	0	0	0	0	0	0	0	0	0	0	0	0
PALOTÁS	0	0	0	0	0	0	0	0	0	0	0	0
PATAK	0	0	0	0	5 632 000	5 632 000	5 456 000	-176 000	0	0	0	0
PATVARC	0	0	0	0	0	0	0	0	0	0	0	0
PÁSZTÓ	7 250 000	2 900 000	0	-2 900 000	10 384 000	10 384 000	10 560 000	176 000	0	0	0	0
PILINY	0	0	0	0	0	0	0	0	0	0	0	0
PUSZTABERKI	0	0	0	0	0	0	0	0	0	0	0	0
RÁKÓCZIBÁNYA	0	0	0	0	3 520 000	3 520 000	4 048 000	528 000	0	0	0	0
RÉTSÁG	0	0	0	0	0	0	0	0	0	0	0	0

A HELYI ÖNKORMÁNYZATOK 2003. ÉVI TERVEZETT-TÉNYLEGES NORMATÍV ÁLLAMI HOZZÁJÁRULÁSÁNAK ELSZÁMOLÁSA

492

NÓGRÁD MEGYE

Megyekód: 12

Önkormányzat	Bentlakásos és átmeneti elhelyezést nyújtó intézményi ellátás				Nappali szociális intézményi ellátás				Hajléktalanok átmeneti intézményei			
	Állami hozzájárulás, Ft				Állami hozzájárulás, Ft				Állami hozzájárulás, Ft			
	Tervezett	Módosított	Tényleges	Eltérés	Tervezett	Módosított	Tényleges	Eltérés	Tervezett	Módosított	Tényleges	Eltérés
RIMÓC	0	0	0	0	7 040 000	7 040 000	7 040 000	0	0	0	0	0
ROMHÁNY	11 600 000	11 600 000	11 600 000	0	2 992 000	2 992 000	3 168 000	176 000	0	0	0	0
SALGÓTARJÁN	0	0	0	0	22 208 000	22 208 000	26 166 000	3 958 000	23 970 000	23 970 000	23 970 000	0
SÁGÚJFALU	0	0	0	0	0	0	0	0	0	0	0	0
SÁMSONHÁZA	0	0	0	0	0	0	0	0	0	0	0	0
SÓSHARTYÁN	0	0	0	0	2 640 000	2 640 000	2 992 000	352 000	0	0	0	0
SZALMATERCS	0	0	0	0	0	0	0	0	0	0	0	0
SZANDA	0	0	0	0	0	0	0	0	0	0	0	0
SZARVASGEDE	0	0	0	0	0	0	0	0	0	0	0	0
SZÁTOK	0	0	0	0	0	0	0	0	0	0	0	0
SZENDEHELY	0	0	0	0	0	0	0	0	0	0	0	0
SZENTE	0	0	0	0	0	0	0	0	0	0	0	0
SZÉCSÉNKE	0	0	0	0	0	0	0	0	0	0	0	0
SZÉCSÉNY	15 225 000	15 225 000	14 500 000	-725 000	176 000	176 000	176 000	0	0	0	0	0
SZÉCSÉNYFELFALU	0	0	0	0	2 464 000	2 464 000	2 816 000	352 000	0	0	0	0
SZILASPOGONY	0	0	0	0	1 760 000	1 760 000	1 936 000	176 000	0	0	0	0
SZIRÁK	0	0	0	0	0	0	0	0	0	0	0	0
SZUHA	0	0	0	0	0	0	0	0	0	0	0	0
SZURDOKPÜSPÖKI	0	0	0	0	6 336 000	6 336 000	6 336 000	0	0	0	0	0
SZÜGY	0	0	0	0	0	0	0	0	0	0	0	0
TAR	0	0	0	0	0	0	0	0	0	0	0	0
TERESKE	0	0	0	0	0	0	0	0	0	0	0	0
TERÉNY	0	0	0	0	0	0	0	0	0	0	0	0
TOLMÁCS	0	0	0	0	0	0	0	0	0	0	0	0
VANYARC	0	0	0	0	0	0	0	0	0	0	0	0
VARSÁNY	0	0	0	0	2 992 000	2 992 000	3 520 000	528 000	0	0	0	0
VIZSLÁS	0	0	0	0	0	0	0	0	0	0	0	0
ZABAR	0	0	0	0	2 640 000	2 640 000	2 640 000	0	0	0	0	0
MEGYE ÖNKORMÁNYZATAI ÖSSZESEN	526 350 000	522 000 000	522 725 000	725 000	168 992 000	163 712 000	173 302 000	9 590 000	23 970 000	23 970 000	23 970 000	0

MAGYAR KÖZLÖNY

2004/193/II. szám

A HELYI ÖNKORMÁNYZATOK 2003. ÉVI TERVEZETT-TÉNYLEGES NORMATÍV ÁLLAMI HOZZÁJÁRULÁSÁNAK ELSZÁMOLÁSA

NÓGRÁD MEGYE

Megyekód: 12

Önkormányzat	Fogyatékos személyek, pszichiátriai és szenvedélybetegek bentlakásos intézményi ellátása				Gyermekek napközbeni ellátása				Szociális és gyermekjóléti int. módszertani feladatok			
	Állami hozzájárulás, Ft				Állami hozzájárulás, Ft				Állami hozzájárulás, Ft			
	Tervezett	Módosított	Tényleges	Eltérés	Tervezett	Módosított	Tényleges	Eltérés	Tervezett	Módosított	Tényleges	Eltérés
MEGYEI ÖNKORMÁNYZAT	574 420 000	574 420 000	590 590 000	16 170 000	0	0	0	0	10 550 000	10 550 000	10 550 000	0
ALSÓPETÉNY	0	0	0	0	0	0	0	0	0	0	0	0
ALSÓTOLD	0	0	0	0	0	0	0	0	0	0	0	0
BALASSAGYARMAT	38 500 000	38 500 000	40 040 000	1 540 000	12 635 000	12 635 000	10 469 000	-2 166 000	0	0	0	0
BÁNK	0	0	0	0	0	0	0	0	0	0	0	0
BÁRNA	0	0	0	0	0	0	0	0	0	0	0	0
BÁTONYTERENYE	0	0	0	0	9 386 000	9 386 000	10 108 000	722 000	0	0	0	0
BECSKE	0	0	0	0	0	0	0	0	0	0	0	0
BERCEL	0	0	0	0	0	0	0	0	0	0	0	0
BERKENYE	0	0	0	0	0	0	0	0	0	0	0	0
BÉR	0	0	0	0	0	0	0	0	0	0	0	0
BOKOR	0	0	0	0	0	0	0	0	0	0	0	0
BORSOSBERÉNY	0	0	0	0	0	0	0	0	0	0	0	0
BUJÁK	0	0	0	0	0	0	0	0	0	0	0	0
CERED	0	0	0	0	0	0	0	0	0	0	0	0
CSERHÁTHALÁP	0	0	0	0	0	0	0	0	0	0	0	0
CSERHÁTSURÁNY	0	0	0	0	0	0	0	0	0	0	0	0
CSERHÁTSZENTIVÁN	0	0	0	0	0	0	0	0	0	0	0	0
CSESZTVE	0	0	0	0	0	0	0	0	0	0	0	0
CSÉCSE	0	0	0	0	0	0	0	0	0	0	0	0
CSITÁR	0	0	0	0	0	0	0	0	0	0	0	0
DEBERCSÉNY	0	0	0	0	0	0	0	0	0	0	0	0
DEJTÁR	0	0	0	0	0	0	0	0	0	0	0	0
DIÓSJENŐ	0	0	0	0	0	0	0	0	0	0	0	0
DOROGHÁZA	0	0	0	0	0	0	0	0	0	0	0	0
DRÉGELYPALÁNK	0	0	0	0	0	0	0	0	0	0	0	0
ECSEG	0	0	0	0	0	0	0	0	0	0	0	0
EGYHÁZSDENGELEG	0	0	0	0	0	0	0	0	0	0	0	0
EGYHÁZASGERGE	0	0	0	0	0	0	0	0	0	0	0	0
ENDREFALVA	0	0	0	0	0	0	0	0	0	0	0	0
ERDŐKÜRT	0	0	0	0	0	0	0	0	0	0	0	0
ERDŐTARCSA	0	0	0	0	0	0	0	0	0	0	0	0
ETES	0	0	0	0	0	0	0	0	0	0	0	0
ÉRSEKVADKERT	0	0	0	0	0	0	0	0	0	0	0	0

A HELYI ÖNKORMÁNYZATOK 2003. ÉVI TERVEZETT-TÉNYLEGES NORMATÍV ÁLLAMI HOZZÁJÁRULÁSÁNAK ELSZÁMOLÁSA

494

NÓGRÁD MEGYE

Megyekód: 12

Önkormányzat	Fogyatékos személyek, pszichiátriai és szenvedélybetegek bentlakásos intézményi ellátása				Gyermekek napközbeni ellátása				Szociális és gyermekjóléti int. módszertani feladatok			
	Állami hozzájárulás, Ft				Állami hozzájárulás, Ft				Állami hozzájárulás, Ft			
	Tervezett	Módosított	Tényleges	Eltérés	Tervezett	Módosított	Tényleges	Eltérés	Tervezett	Módosított	Tényleges	Eltérés
FELSŐPETÉNY	0	0	0	0	0	0	0	0	0	0	0	0
FELSŐTOLD	0	0	0	0	0	0	0	0	0	0	0	0
GALGAGUTA	0	0	0	0	0	0	0	0	0	0	0	0
GARÁB	0	0	0	0	0	0	0	0	0	0	0	0
HERENCSENY	0	0	0	0	0	0	0	0	0	0	0	0
HÉHALOM	0	0	0	0	0	0	0	0	0	0	0	0
HOLLÓKŐ	0	0	0	0	0	0	0	0	0	0	0	0
HONT	0	0	0	0	0	0	0	0	0	0	0	0
HORPÁCS	0	0	0	0	0	0	0	0	0	0	0	0
HUGYAG	0	0	0	0	0	0	0	0	0	0	0	0
ILINY	0	0	0	0	0	0	0	0	0	0	0	0
IPOLYTARNÓC	0	0	0	0	0	0	0	0	0	0	0	0
IPOLYVECE	0	0	0	0	0	0	0	0	0	0	0	0
JOBBÁGYI	0	0	0	0	0	0	0	0	0	0	0	0
KARANCSALJA	0	0	0	0	0	0	0	0	0	0	0	0
KARANCSBERÉNY	0	0	0	0	0	0	0	0	0	0	0	0
KARANCSKESZI	0	0	0	0	0	0	0	0	0	0	0	0
KARANCSLAPÚJTŐ	0	0	0	0	0	0	0	0	0	0	0	0
KARANCSSÁG	0	0	0	0	0	0	0	0	0	0	0	0
KAZÁR	0	0	0	0	0	0	0	0	0	0	0	0
KÁLLÓ	0	0	0	0	0	0	0	0	0	0	0	0
KESZEG	0	0	0	0	0	0	0	0	0	0	0	0
KÉTBODONY	0	0	0	0	0	0	0	0	0	0	0	0
KISBÁGYON	0	0	0	0	0	0	0	0	0	0	0	0
KISBÁRKÁNY	0	0	0	0	0	0	0	0	0	0	0	0
KISECSET	0	0	0	0	0	0	0	0	0	0	0	0
KISHARTYÁN	0	0	0	0	0	0	0	0	0	0	0	0
KOZÁRD	0	0	0	0	0	0	0	0	0	0	0	0
KUTASÓ	0	0	0	0	0	0	0	0	0	0	0	0
LEGÉND	0	0	0	0	0	0	0	0	0	0	0	0
LITKE	0	0	0	0	0	0	0	0	0	0	0	0
LUCFALVA	0	0	0	0	0	0	0	0	0	0	0	0
LUDÁNYHALÁSZI	0	0	0	0	0	0	0	0	0	0	0	0
MAGYARGÉC	0	0	0	0	0	0	0	0	0	0	0	0

MAGYAR KÖZLÖNY

2004/193/II. szám

A HELYI ÖNKORMÁNYZATOK 2003. ÉVI TERVEZETT-TÉNYLEGES NORMATÍV ÁLLAMI HOZZÁJÁRULÁSÁNAK ELSZÁMOLÁSA

NÓGRÁD MEGYE

Megyekód: 12

Önkormányzat	Fogyatékos személyek, pszichiátriai és szenvedélybetegek bentlakásos intézményi ellátása				Gyermekek napközbeni ellátása				Szociális és gyermekjóléti int. módszertani feladatok			
	Állami hozzájárulás, Ft				Állami hozzájárulás, Ft				Állami hozzájárulás, Ft			
	Tervezett	Módosított	Tényleges	Eltérés	Tervezett	Módosított	Tényleges	Eltérés	Tervezett	Módosított	Tényleges	Eltérés
MAGYARNÁNDOR	0	0	0	0	0	0	0	0	0	0	0	0
MÁRKHÁZA	0	0	0	0	0	0	0	0	0	0	0	0
MÁTRAMINDSZENT	0	0	0	0	0	0	0	0	0	0	0	0
MÁTRANOVÁK	0	0	0	0	0	0	0	0	0	0	0	0
MÁTRASZELE	0	0	0	0	0	0	0	0	0	0	0	0
MÁTRASZŐLŐS	0	0	0	0	0	0	0	0	0	0	0	0
MÁTRATERENYE	0	0	0	0	0	0	0	0	0	0	0	0
MÁTRAVEREBÉLY	0	0	0	0	0	0	0	0	0	0	0	0
MIHÁLYGERGE	0	0	0	0	0	0	0	0	0	0	0	0
MOHORA	0	0	0	0	0	0	0	0	0	0	0	0
NAGYBÁRKÁNY	0	0	0	0	0	0	0	0	0	0	0	0
NAGYKERESZTÚR	0	0	0	0	0	0	0	0	0	0	0	0
NAGYLÓC	0	0	0	0	0	0	0	0	0	0	0	0
NAGYOROSZI	0	0	0	0	0	0	0	0	0	0	0	0
NEMTI	0	0	0	0	0	0	0	0	0	0	0	0
NÉZSA	0	0	0	0	0	0	0	0	0	0	0	0
NÓGRÁD	0	0	0	0	0	0	0	0	0	0	0	0
NÓGRÁDKÖVESD	0	0	0	0	0	0	0	0	0	0	0	0
NÓGRÁDMARCAL	0	0	0	0	0	0	0	0	0	0	0	0
NÓGRÁDMEGYER	0	0	0	0	0	0	0	0	0	0	0	0
NÓGRÁDSÁP	0	0	0	0	0	0	0	0	0	0	0	0
NÓGRÁDSIPEK	0	0	0	0	0	0	0	0	0	0	0	0
NÓGRÁDSZAKÁL	0	0	0	0	0	0	0	0	0	0	0	0
NÖTINCS	0	0	0	0	0	0	0	0	0	0	0	0
ÓRHALOM	0	0	0	0	0	0	0	0	0	0	0	0
ŐSAGÁRD	0	0	0	0	0	0	0	0	0	0	0	0
PALOTÁS	0	0	0	0	0	0	0	0	0	0	0	0
PATAK	0	0	0	0	0	0	0	0	0	0	0	0
PATVARC	0	0	0	0	0	0	0	0	0	0	0	0
PÁSZTÓ	0	0	0	0	0	0	0	0	0	0	0	0
PILINY	0	0	0	0	0	0	0	0	0	0	0	0
PUSZTABERKI	0	0	0	0	0	0	0	0	0	0	0	0
RÁKÓCZIBÁNYA	0	0	0	0	0	0	0	0	0	0	0	0
RÉTSÁG	0	0	0	0	0	0	0	0	0	0	0	0

A HELYI ÖNKORMÁNYZATOK 2003. ÉVI TERVEZETT-TÉNYLEGES NORMATÍV ÁLLAMI HOZZÁJÁRULÁSÁNAK ELSZÁMOLÁSA

496

NÓGRÁD MEGYE

Megyekód: 12

Önkormányzat	Fogyatékos személyek, pszichiátriai és szenvedélybetegek bentlakásos intézményi ellátása				Gyermekek napközbeni ellátása				Szociális és gyermekjóléti int. módszertani feladatok			
	Állami hozzájárulás, Ft				Állami hozzájárulás, Ft				Állami hozzájárulás, Ft			
	Tervezett	Módosított	Tényleges	Eltérés	Tervezett	Módosított	Tényleges	Eltérés	Tervezett	Módosított	Tényleges	Eltérés
RIMÓC	0	0	0	0	0	0	0	0	0	0	0	0
ROMHÁNY	0	0	0	0	0	0	0	0	0	0	0	0
SALGÓTARJÁN	0	0	0	0	1 800 000	1 800 000	1 300 000	-500 000	0	0	0	0
SÁGÚJFALU	0	0	0	0	0	0	0	0	0	0	0	0
SÁMSONHÁZA	0	0	0	0	0	0	0	0	0	0	0	0
SÓSHARTYÁN	0	0	0	0	0	0	0	0	0	0	0	0
SZALMATERCS	0	0	0	0	0	0	0	0	0	0	0	0
SZANDA	0	0	0	0	0	0	0	0	0	0	0	0
SZARVASGEDE	0	0	0	0	0	0	0	0	0	0	0	0
SZÁTOK	0	0	0	0	0	0	0	0	0	0	0	0
SZENDEHELY	0	0	0	0	0	0	0	0	0	0	0	0
SZENTE	0	0	0	0	0	0	0	0	0	0	0	0
SZÉCSÉNKE	0	0	0	0	0	0	0	0	0	0	0	0
SZÉCSÉNY	0	0	0	0	3 971 000	3 971 000	3 610 000	-361 000	0	0	0	0
SZÉCSÉNYFELFALU	0	0	0	0	0	0	0	0	0	0	0	0
SZILASPOGONY	0	0	0	0	0	0	0	0	0	0	0	0
SZIRÁK	0	0	0	0	0	0	0	0	0	0	0	0
SZUHA	0	0	0	0	0	0	0	0	0	0	0	0
SZURDOKPÜSPÖKI	0	0	0	0	0	0	0	0	0	0	0	0
SZÜGY	0	0	0	0	0	0	0	0	0	0	0	0
TAR	0	0	0	0	0	0	0	0	0	0	0	0
TERESKE	0	0	0	0	0	0	0	0	0	0	0	0
TERÉNY	0	0	0	0	0	0	0	0	0	0	0	0
TOLMÁCS	0	0	0	0	0	0	0	0	0	0	0	0
VANYARC	0	0	0	0	0	0	0	0	0	0	0	0
VARSÁNY	0	0	0	0	0	0	0	0	0	0	0	0
VIZSLÁS	0	0	0	0	0	0	0	0	0	0	0	0
ZABAR	0	0	0	0	0	0	0	0	0	0	0	0
MEGYE ÖNKORMÁNYZATAI ÖSSZESEN	612 920 000	612 920 000	630 630 000	17 710 000	27 792 000	27 792 000	25 487 000	-2 305 000	10 550 000	10 550 000	10 550 000	0

MAGYAR KÖZLÖNY

2004/193/II. szám

A HELYI ÖNKORMÁNYZATOK 2003. ÉVI TERVEZETT-TÉNYLEGES NORMATÍV ÁLLAMI HOZZÁJÁRULÁSÁNAK ELSZÁMOLÁSA

NÓGRÁD MEGYE

Megyekód: 12

Önkormányzat	Óvodai nevelés				Iskolai oktatás				Különleges gondozás keretében nyújtott ellátás			
	Állami hozzájárulás, Ft				Állami hozzájárulás, Ft				Állami hozzájárulás, Ft			
	Tervezett	Módosított	Tényleges	Eltérés	Tervezett	Módosított	Tényleges	Eltérés	Tervezett	Módosított	Tényleges	Eltérés
MEGYEI ÖNKORMÁNYZAT	0	0	0	0	853 892 000	844 092 000	853 110 000	9 018 000	195 713 000	195 713 000	194 337 000	-1 376 000
ALSÓPETÉNY	3 276 000	3 094 000	3 094 000	0	4 675 000	4 301 000	4 301 000	0	0	0	0	0
ALSÓTOLD	1 820 000	1 820 000	2 002 000	182 000	10 883 000	10 883 000	10 696 000	-187 000	0	0	0	0
BALASSAGYARMAT	112 476 000	112 476 000	111 930 000	-546 000	912 207 000	912 207 000	907 678 000	-4 529 000	14 190 000	14 190 000	12 342 000	-1 848 000
BÁNK	2 366 000	2 366 000	2 548 000	182 000	0	0	0	0	0	0	0	0
BÁRNA	7 280 000	7 280 000	7 280 000	0	18 891 000	18 517 000	18 517 000	0	0	0	0	0
BÁTONYTERENYE	74 074 000	74 074 000	75 530 000	1 456 000	254 800 000	254 800 000	248 898 000	-5 902 000	39 990 000	39 990 000	39 990 000	0
BECSKE	3 640 000	3 640 000	3 822 000	182 000	4 301 000	4 301 000	4 488 000	187 000	0	0	0	0
BERCEL	12 194 000	12 194 000	12 740 000	546 000	32 586 000	31 824 000	32 759 000	935 000	2 150 000	2 150 000	2 150 000	0
BERKENYE	4 186 000	4 186 000	4 186 000	0	5 049 000	5 049 000	5 049 000	0	1 290 000	860 000	860 000	0
BÉR	2 184 000	2 184 000	2 184 000	0	2 431 000	2 431 000	2 618 000	187 000	0	0	0	0
BOKOR	0	0	0	0	0	0	0	0	0	0	0	0
BORSOSBERÉNY	8 372 000	8 372 000	8 554 000	182 000	20 207 000	20 013 000	20 013 000	0	0	0	0	0
BUJÁK	16 198 000	16 198 000	16 016 000	-182 000	42 929 000	42 929 000	42 167 000	-762 000	430 000	430 000	430 000	0
CERED	6 006 000	6 006 000	6 006 000	0	33 355 000	33 355 000	33 161 000	-194 000	6 880 000	6 880 000	6 880 000	0
CSERHÁTHALÁP	3 276 000	3 276 000	3 276 000	0	0	0	0	0	0	0	0	0
CSERHÁTSURÁNY	7 644 000	7 462 000	7 280 000	-182 000	24 938 000	24 356 000	24 356 000	0	4 300 000	3 870 000	3 870 000	0
CSERHÁTSZENTIVÁN	0	0	0	0	0	0	0	0	0	0	0	0
CSESZTVE	0	0	0	0	0	0	0	0	0	0	0	0
CSÉCSE	5 278 000	5 278 000	5 096 000	-182 000	16 951 000	16 951 000	16 757 000	-194 000	0	0	0	0
CSITÁR	2 548 000	2 548 000	2 548 000	0	0	0	0	0	0	0	0	0
DEBERCSÉNY	0	0	0	0	0	0	0	0	0	0	0	0
DEJTÁR	8 554 000	8 554 000	8 918 000	364 000	20 747 000	20 747 000	22 236 000	1 489 000	2 754 000	2 754 000	2 754 000	0
DIÓSJENŐ	17 290 000	17 290 000	17 472 000	182 000	44 376 000	43 988 000	44 182 000	194 000	6 946 000	0	0	0
DOROGHÁZA	4 550 000	4 550 000	4 550 000	0	19 279 000	19 279 000	19 840 000	561 000	430 000	430 000	430 000	0
DRÉGELYPALÁNK	9 100 000	9 100 000	9 100 000	0	32 593 000	32 593 000	32 219 000	-374 000	430 000	430 000	430 000	0
ECSEG	8 008 000	8 008 000	7 462 000	-546 000	25 008 000	24 627 000	24 038 000	-589 000	0	0	0	0
EGYHÁZASDENGELÉGE	3 276 000	3 094 000	3 094 000	0	9 151 000	9 151 000	9 151 000	0	0	0	0	0
EGYHÁZASGERGE	4 368 000	4 368 000	4 550 000	182 000	15 095 000	14 520 000	14 707 000	187 000	2 580 000	2 580 000	2 580 000	0
ENDREFALVA	8 190 000	8 190 000	8 372 000	182 000	25 784 000	25 784 000	25 784 000	0	12 040 000	12 040 000	12 040 000	0
ERDŐKÜRT	3 276 000	3 276 000	3 276 000	0	8 527 000	8 527 000	8 714 000	187 000	0	0	0	0
ERDŐTARCSA	4 550 000	4 550 000	4 550 000	0	0	0	0	0	0	0	0	0
ETES	8 554 000	8 736 000	8 736 000	0	19 749 000	20 130 000	20 130 000	0	1 290 000	1 290 000	1 290 000	0
ÉRSEKVADKERT	23 478 000	22 750 000	22 750 000	0	55 002 000	54 815 000	54 247 000	-568 000	4 730 000	4 730 000	4 730 000	0

2004/193/II. szám

M A G Y A R K Ö Z L Ö N Y

497

A HELYI ÖNKORMÁNYZATOK 2003. ÉVI TERVEZETT-TÉNYLEGES NORMATÍV ÁLLAMI HOZZÁJÁRULÁSÁNAK ELSZÁMOLÁSA

498

NÓGRÁD MEGYE

Megyekód: 12

Önkormányzat	Óvodai nevelés				Iskolai oktatás				Különleges gondozás keretében nyújtott ellátás			
	Állami hozzájárulás, Ft				Állami hozzájárulás, Ft				Állami hozzájárulás, Ft			
	Tervezett	Módosított	Tényleges	Eltérés	Tervezett	Módosított	Tényleges	Eltérés	Tervezett	Módosított	Tényleges	Eltérés
FELSŐPETÉNY	5 096 000	5 096 000	5 096 000	0	6 545 000	6 545 000	6 545 000	0	0	0	0	0
FELSŐTOLD	0	0	0	0	0	0	0	0	0	0	0	0
GALGAGUTA	3 458 000	3 458 000	3 640 000	182 000	4 114 000	2 805 000	2 805 000	0	0	0	0	0
GARÁB	0	0	0	0	0	0	0	0	0	0	0	0
HERENCSENY	0	0	0	0	0	0	0	0	0	0	0	0
HÉHALOM	4 004 000	4 004 000	4 004 000	0	15 247 000	15 247 000	14 866 000	-381 000	0	0	430 000	430 000
HOLLÓKŐ	910 000	910 000	1 092 000	182 000	1 870 000	1 870 000	1 870 000	0	0	0	0	0
HONT	3 094 000	3 094 000	2 912 000	-182 000	3 179 000	3 179 000	2 992 000	-187 000	302 000	302 000	0	-302 000
HORPÁCS	0	0	0	0	0	0	0	0	0	0	0	0
HUGYAG	4 550 000	3 276 000	4 550 000	1 274 000	4 862 000	4 488 000	5 049 000	561 000	430 000	430 000	430 000	0
ILINY	1 638 000	1 638 000	1 456 000	-182 000	0	0	0	0	0	0	0	0
IPOLYTARNÓC	2 912 000	2 730 000	2 730 000	0	0	0	0	0	0	430 000	430 000	0
IPOLYVECE	4 914 000	4 914 000	4 732 000	-182 000	6 545 000	6 545 000	6 545 000	0	0	0	0	0
JOBBÁGYI	15 834 000	14 742 000	14 742 000	0	38 619 000	37 649 000	37 649 000	0	5 160 000	4 730 000	4 730 000	0
KARANCSALJA	8 372 000	8 372 000	7 826 000	-546 000	22 888 000	22 888 000	22 701 000	-187 000	3 010 000	3 010 000	3 010 000	0
KARANCSBERÉNY	5 460 000	5 460 000	5 278 000	-182 000	0	0	0	0	0	0	0	0
KARANCSKESZI	9 282 000	9 282 000	9 282 000	0	24 592 000	24 592 000	24 779 000	187 000	5 590 000	5 160 000	4 730 000	-430 000
KARANCSLAPUJTŐ	15 834 000	15 834 000	14 560 000	-1 274 000	67 984 000	67 984 000	68 178 000	194 000	11 610 000	11 610 000	12 040 000	430 000
KARANCSNÁG	12 012 000	12 012 000	12 012 000	0	28 395 000	28 395 000	28 395 000	0	13 330 000	13 330 000	13 330 000	0
KAZÁR	9 282 000	9 282 000	8 554 000	-728 000	33 376 000	33 376 000	34 332 000	956 000	0	0	0	0
KÁLLÓ	12 558 000	12 558 000	12 740 000	182 000	39 028 000	39 028 000	37 691 000	-1 337 000	6 020 000	6 020 000	6 450 000	430 000
KESZEG	3 458 000	3 458 000	3 458 000	0	0	0	0	0	0	0	0	0
KÉTBODONY	1 274 000	910 000	910 000	0	0	0	0	0	0	0	0	0
KISBÁGYON	2 184 000	2 184 000	2 184 000	0	0	0	0	0	0	0	0	0
KISBÁRKÁNY	0	0	0	0	0	0	0	0	0	0	0	0
KISECSET	0	0	0	0	0	0	0	0	0	0	0	0
KISHARTYÁN	3 822 000	3 822 000	4 186 000	364 000	0	0	0	0	0	0	0	0
KOZÁRD	0	0	0	0	0	0	0	0	0	0	0	0
KUTASÓ	0	0	0	0	0	0	0	0	0	0	0	0
LEGÉND	3 276 000	3 276 000	3 276 000	0	2 618 000	1 683 000	1 683 000	0	0	0	0	0
LITKE	5 096 000	4 914 000	4 914 000	0	32 046 000	32 046 000	31 658 000	-388 000	9 460 000	9 030 000	9 030 000	0
LUCFALVA	7 462 000	6 552 000	7 826 000	1 274 000	17 671 000	17 671 000	16 930 000	-741 000	8 390 000	6 880 000	7 740 000	860 000
LUDÁNYHALÁSZI	7 462 000	7 462 000	7 644 000	182 000	21 114 000	20 719 000	21 114 000	395 000	430 000	430 000	860 000	430 000
MAGYARGÉC	9 282 000	9 282 000	8 918 000	-364 000	18 267 000	18 267 000	18 835 000	568 000	3 010 000	3 010 000	3 010 000	0

MAGYAR KÖZLÖNY

2004/193/II. szám

A HELYI ÖNKORMÁNYZATOK 2003. ÉVI TERVEZETT-TÉNYLEGES NORMATÍV ÁLLAMI HOZZÁJÁRULÁSÁNAK ELSZÁMOLÁSA

NÓGRÁD MEGYE

Megyekód: 12

Önkormányzat	Óvodai nevelés				Iskolai oktatás				Különleges gondozás keretében nyújtott ellátás			
	Állami hozzájárulás, Ft				Állami hozzájárulás, Ft				Állami hozzájárulás, Ft			
	Tervezett	Módosított	Tényleges	Eltérés	Tervezett	Módosított	Tényleges	Eltérés	Tervezett	Módosított	Tényleges	Eltérés
MAGYARNÁNDOR	7 098 000	7 098 000	7 098 000	0	32 011 000	32 011 000	32 004 000	-7 000	1 290 000	1 290 000	2 150 000	860 000
MÁRKHÁZA	0	0	0	0	0	0	0	0	0	0	0	0
MÁTRAMINDSZENT	4 550 000	4 550 000	4 550 000	0	16 993 000	16 986 000	16 986 000	0	3 440 000	3 440 000	3 440 000	0
MÁTRANOVÁK	7 462 000	7 280 000	7 280 000	0	34 117 000	33 161 000	33 161 000	0	0	430 000	430 000	0
MÁTRASZELE	4 004 000	4 004 000	4 004 000	0	12 954 000	12 954 000	13 141 000	187 000	0	0	0	0
MÁTRASZÖLŐS	8 736 000	8 554 000	8 736 000	182 000	21 869 000	21 308 000	21 495 000	187 000	0	0	0	0
MÁTRATERENYE	10 738 000	10 738 000	10 556 000	-182 000	33 217 000	33 217 000	33 404 000	187 000	860 000	860 000	860 000	0
MÁTRAVEREBÉLY	12 558 000	12 194 000	12 194 000	0	27 044 000	26 476 000	26 476 000	0	860 000	860 000	860 000	0
MIHÁLYGERGE	2 912 000	2 912 000	2 912 000	0	0	0	0	0	0	0	0	0
MOHORA	6 916 000	6 916 000	7 280 000	364 000	5 423 000	4 675 000	4 488 000	-187 000	3 010 000	3 010 000	3 440 000	430 000
NAGYBÁRKÁNY	9 282 000	9 100 000	9 282 000	182 000	24 398 000	24 211 000	24 211 000	0	10 750 000	10 750 000	10 750 000	0
NAGYKERESZTÚR	0	0	0	0	0	0	0	0	0	0	0	0
NAGYLŐC	10 010 000	10 010 000	9 464 000	-546 000	24 758 000	24 758 000	24 384 000	-374 000	3 010 000	3 010 000	2 150 000	-860 000
NAGYOROSZI	14 378 000	14 378 000	14 378 000	0	29 559 000	29 559 000	29 171 000	-388 000	5 590 000	5 590 000	5 590 000	0
NEMTI	2 002 000	2 002 000	2 548 000	546 000	0	0	0	0	0	0	0	0
NÉZSA	5 642 000	5 642 000	5 824 000	182 000	32 392 000	32 392 000	32 773 000	381 000	860 000	860 000	860 000	0
NÓGRÁD	7 098 000	7 098 000	6 916 000	-182 000	23 921 000	23 921 000	24 101 000	180 000	3 870 000	3 870 000	3 440 000	-430 000
NÓGRÁDKÖVESD	3 640 000	3 640 000	3 640 000	0	20 076 000	20 076 000	20 464 000	388 000	1 720 000	1 720 000	2 150 000	430 000
NÓGRÁDMARCAL	2 366 000	2 184 000	2 366 000	182 000	2 431 000	2 431 000	2 431 000	0	0	0	0	0
NÓGRÁDMEGYER	13 832 000	13 832 000	13 650 000	-182 000	25 527 000	25 527 000	24 758 000	-769 000	13 330 000	13 330 000	12 900 000	-430 000
NÓGRÁDSÁP	5 642 000	5 642 000	5 824 000	182 000	27 388 000	26 435 000	27 005 000	570 000	0	0	0	0
NÓGRÁDSIPEK	5 096 000	4 732 000	4 550 000	-182 000	9 511 000	9 324 000	9 324 000	0	0	0	0	0
NÓGRÁDSZAKÁL	5 642 000	5 642 000	6 006 000	364 000	8 569 000	8 569 000	7 786 000	-783 000	5 160 000	5 160 000	5 160 000	0
NÖTINCS	5 824 000	5 824 000	6 006 000	182 000	28 874 000	28 874 000	28 680 000	-194 000	0	0	0	0
ÖRHALOM	5 824 000	5 824 000	5 824 000	0	24 835 000	24 080 000	24 080 000	0	604 000	604 000	0	-604 000
ŐSAGÁRD	2 002 000	2 002 000	1 820 000	-182 000	0	0	0	0	0	0	0	0
PALOTÁS	9 282 000	9 282 000	9 282 000	0	40 566 000	40 566 000	40 753 000	187 000	0	0	0	0
PATAK	4 368 000	4 368 000	4 368 000	0	20 062 000	20 062 000	21 011 000	949 000	1 720 000	1 720 000	2 150 000	430 000
PATVARC	3 822 000	3 458 000	3 458 000	0	0	0	0	0	0	0	0	0
PÁSZTÓ	58 240 000	58 240 000	58 604 000	364 000	311 706 000	309 952 000	310 068 000	116 000	3 870 000	3 440 000	3 870 000	430 000
PILINY	3 458 000	3 640 000	4 004 000	364 000	3 740 000	3 740 000	3 740 000	0	0	0	0	0
PUSZTABERKI	0	0	0	0	0	0	0	0	0	0	0	0
RÁKÓCZIBÁNYA	4 368 000	4 368 000	4 368 000	0	0	0	0	0	430 000	430 000	430 000	0
RÉTSÁG	18 928 000	18 928 000	18 928 000	0	62 278 000	61 890 000	61 890 000	0	8 600 000	8 600 000	8 600 000	0

2004/193/II. szám

M A G Y A R K Ö Z L Ö N Y

499

A HELYI ÖNKORMÁNYZATOK 2003. ÉVI TERVEZETT-TÉNYLEGES NORMATÍV ÁLLAMI HOZZÁJÁRULÁSÁNAK ELSZÁMOLÁSA

500

NÓGRÁD MEGYE

Megyekód: 12

Önkormányzat	Óvodai nevelés				Iskolai oktatás				Különleges gondozás keretében nyújtott ellátás			
	Állami hozzájárulás, Ft				Állami hozzájárulás, Ft				Állami hozzájárulás, Ft			
	Tervezett	Módosított	Tényleges	Eltérés	Tervezett	Módosított	Tényleges	Eltérés	Tervezett	Módosított	Tényleges	Eltérés
RIMÓC	12 558 000	12 558 000	12 740 000	182 000	33 313 000	33 313 000	32 745 000	-568 000	15 050 000	15 050 000	15 050 000	0
ROMHÁNY	14 742 000	14 742 000	15 106 000	364 000	59 347 000	59 340 000	59 340 000	0	0	0	0	0
SALGÓTARJÁN	259 896 000	259 896 000	259 532 000	-364 000	1 542 587 000	1 542 587 000	1 524 503 000	-18 084 000	78 580 000	78 580 000	80 183 000	1 603 000
SÁGÚJFALU	7 098 000	7 098 000	7 462 000	364 000	31 221 000	31 221 000	31 602 000	381 000	0	0	860 000	860 000
SÁMSONHÁZA	2 548 000	2 548 000	2 548 000	0	0	0	0	0	0	0	0	0
SÓSHARTYÁN	4 732 000	4 732 000	4 914 000	182 000	12 933 000	12 933 000	13 307 000	374 000	4 730 000	3 870 000	4 300 000	430 000
SZALMATERCS	0	0	0	0	0	0	0	0	0	0	0	0
SZANDA	4 368 000	4 186 000	4 186 000	0	2 805 000	2 431 000	2 618 000	187 000	0	0	0	0
SZARVASGEDE	1 456 000	1 456 000	1 274 000	-182 000	0	0	0	0	0	0	0	0
SZÁTOK	0	0	0	0	0	0	0	0	0	0	0	0
SZENDEHELY	9 464 000	9 464 000	9 828 000	364 000	23 844 000	23 844 000	23 283 000	-561 000	430 000	430 000	430 000	0
SZENTE	2 548 000	2 548 000	2 730 000	182 000	0	0	0	0	0	0	0	0
SZÉCSÉNKE	0	0	0	0	0	0	0	0	0	0	0	0
SZÉCSÉNY	37 310 000	37 310 000	38 220 000	910 000	210 043 000	208 603 000	207 982 000	-621 000	3 010 000	3 010 000	3 440 000	430 000
SZÉCSÉNYFELFALU	3 276 000	3 094 000	3 094 000	0	4 488 000	4 301 000	4 301 000	0	0	0	0	0
SZILASPOGONY	2 912 000	2 912 000	2 912 000	0	0	0	0	0	0	0	0	0
SZIRÁK	7 462 000	7 462 000	7 644 000	182 000	19 695 000	19 127 000	19 314 000	187 000	4 044 000	2 882 000	3 312 000	430 000
SZUHA	1 638 000	1 638 000	1 638 000	0	2 805 000	2 805 000	2 805 000	0	0	0	0	0
SZURDOKPÜSPÖKI	8 008 000	8 008 000	8 190 000	182 000	29 407 000	29 407 000	29 019 000	-388 000	0	0	0	0
SZÜGY	14 196 000	13 650 000	13 650 000	0	34 547 000	34 173 000	34 367 000	194 000	2 580 000	2 580 000	3 010 000	430 000
TAR	7 280 000	7 280 000	7 826 000	546 000	29 940 000	29 940 000	29 566 000	-374 000	0	0	0	0
TERESKE	7 462 000	7 462 000	7 462 000	0	16 722 000	16 722 000	16 722 000	0	0	0	0	0
TERÉNY	3 276 000	3 276 000	3 458 000	182 000	2 057 000	2 057 000	2 057 000	0	0	0	0	0
TOLMÁCS	2 912 000	2 912 000	2 730 000	-182 000	5 610 000	5 610 000	5 797 000	187 000	430 000	430 000	430 000	0
VANYARC	8 918 000	8 918 000	8 918 000	0	34 968 000	34 968 000	34 961 000	-7 000	0	0	0	0
VARSÁNY	8 372 000	8 372 000	9 100 000	728 000	29 316 000	29 316 000	29 129 000	-187 000	5 160 000	5 160 000	5 160 000	0
VIZSLÁS	7 280 000	7 280 000	6 734 000	-546 000	7 667 000	7 667 000	7 667 000	0	0	0	0	0
ZABAR	3 822 000	3 822 000	4 186 000	364 000	0	0	0	0	0	0	0	0
MEGYE ÖNKORMÁNYZATAI ÖSSZESEN	1 247 792 000	1 240 148 000	1 247 246 000	7 098 000	5 939 900 000	5 912 667 000	5 893 303 000	-19 364 000	545 873 000	533 675 000	536 738 000	3 063 000

MAGYAR KÖZLÖNY

2004/193/II. szám

A HELYI ÖNKORMÁNYZATOK 2003. ÉVI TERVEZETT-TÉNYLEGES NORMATÍV ÁLLAMI HOZZÁJÁRULÁSÁNAK ELSZÁMOLÁSA

NÓGRÁD MEGYE

Megyekód: 12

Önkormányzat	Alapfokú művészetoktatás				Bentlakásos közoktatási intézményi ellátás				Kiegészítő hozzájárulás egyéb közoktatási feladatokhoz			
	Állami hozzájárulás, Ft				Állami hozzájárulás, Ft				Állami hozzájárulás, Ft			
	Tervezett	Módosított	Tényleges	Eltérés	Tervezett	Módosított	Tényleges	Eltérés	Tervezett	Módosított	Tényleges	Eltérés
MEGYEI ÖNKORMÁNYZAT	65 538 000	65 538 000	64 306 000	-1 232 000	347 560 000	347 560 000	346 890 000	-670 000	28 160 000	28 160 000	25 810 000	-2 350 000
ALSÓPETÉNY	700 000	0	0	0	0	0	0	0	6 484 000	6 156 000	6 156 000	0
ALSÓTOLD	0	0	0	0	0	0	0	0	7 362 400	7 362 400	7 279 800	-82 600
BALASSAGYARMAT	0	0	0	0	0	0	0	0	86 485 500	86 485 500	77 081 000	-9 404 500
BÁNK	0	0	0	0	0	0	0	0	2 110 000	2 130 000	2 240 000	110 000
BÁRNA	0	0	0	0	0	0	0	0	6 935 500	6 887 500	6 447 500	-440 000
BÁTONYTERENYE	19 112 000	19 112 000	19 576 000	464 000	0	0	0	0	56 757 500	56 757 500	55 372 500	-1 385 000
BECSKE	0	0	0	0	0	0	0	0	4 549 500	4 549 500	4 554 500	5 000
BERCEL	0	0	0	0	0	0	0	0	13 157 500	12 049 000	12 044 000	-5 000
BERKENYE	0	0	0	0	0	0	0	0	9 215 000	9 215 000	8 915 000	-300 000
BÉR	0	0	0	0	0	0	0	0	4 410 000	4 410 000	4 440 000	30 000
BOKOR	0	0	0	0	0	0	0	0	0	0	0	0
BORSOSBERÉNY	0	0	0	0	0	0	0	0	13 626 300	13 568 400	13 380 300	-188 100
BUJÁK	0	0	0	0	0	0	0	0	18 493 500	18 493 500	17 071 500	-1 422 000
CERED	3 700 000	3 700 000	3 900 000	200 000	0	0	0	0	19 336 400	19 336 400	18 665 500	-670 900
CSERHÁTHALÁP	0	0	0	0	0	0	0	0	1 366 500	1 346 500	1 299 000	-47 500
CSERHÁTSURÁNY	0	0	0	0	0	0	0	0	20 070 700	18 668 400	18 140 600	-527 800
CSERHÁTSZENTIVÁN	0	0	0	0	0	0	0	0	0	0	0	0
CSESZTVE	0	0	0	0	0	0	0	0	0	0	0	0
CSÉCSE	0	0	0	0	0	0	0	0	5 882 000	5 842 000	5 344 000	-498 000
CSITÁR	0	0	0	0	0	0	0	0	1 334 000	1 334 000	1 250 000	-84 000
DEBERCSÉNY	0	0	0	0	0	0	0	0	0	0	0	0
DEJTÁR	0	0	0	0	0	0	0	0	8 106 500	8 106 500	8 186 500	80 000
DIÓSJENŐ	0	0	0	0	0	0	0	0	16 287 000	16 239 000	16 603 500	364 500
DOROGHÁZA	0	0	0	0	0	0	0	0	7 515 300	7 515 300	8 235 800	720 500
DRÉGELYPALÁNK	0	0	0	0	0	0	0	0	10 232 500	10 232 500	10 256 500	24 000
ECSEG	0	0	0	0	0	0	0	0	12 409 600	12 101 700	12 083 100	-18 600
EGYHÁZASDENGEGLEG	0	0	0	0	0	0	0	0	10 873 000	10 653 000	10 643 000	-10 000
EGYHÁZASGERGE	0	0	0	0	0	0	0	0	9 775 600	9 562 300	9 669 300	107 000
ENDREFALVA	0	0	0	0	0	0	0	0	14 307 500	14 307 500	14 233 500	-74 000
ERDŐKÜRT	0	0	0	0	0	0	0	0	8 594 000	8 594 000	8 652 000	58 000
ERDŐTARCSA	0	0	0	0	0	0	0	0	2 076 000	2 076 000	1 912 000	-164 000
ETES	0	0	0	0	0	0	0	0	6 401 000	6 551 000	6 551 000	0
ÉRSEKVADKERT	0	0	0	0	0	0	0	0	8 452 000	7 250 000	8 100 000	850 000

A HELYI ÖNKORMÁNYZATOK 2003. ÉVI TERVEZETT-TÉNYLEGES NORMATÍV ÁLLAMI HOZZÁJÁRULÁSÁNAK ELSZÁMOLÁSA

502

NÓGRÁD MEGYE

Megyekód: 12

Önkormányzat	Alapfokú művészetoktatás				Bentlakásos közoktatási intézményi ellátás				Kiegészítő hozzájárulás egyéb közoktatási feladatokhoz			
	Állami hozzájárulás, Ft				Állami hozzájárulás, Ft				Állami hozzájárulás, Ft			
	Tervezett	Módosított	Tényleges	Eltérés	Tervezett	Módosított	Tényleges	Eltérés	Tervezett	Módosított	Tényleges	Eltérés
FELSŐPETÉNY	0	0	0	0	0	0	0	0	10 175 000	10 115 000	9 965 000	-150 000
FELSŐTOLD	0	0	0	0	0	0	0	0	0	0	0	0
GALGAGUTA	0	0	0	0	0	0	0	0	6 472 500	5 492 500	5 482 500	-10 000
GARÁB	0	0	0	0	0	0	0	0	0	0	0	0
HERENCSENY	0	0	0	0	0	0	0	0	0	0	0	0
HÉHALOM	0	0	0	0	0	0	0	0	3 907 000	3 907 000	3 717 000	-190 000
HOLLÓKŐ	0	0	0	0	0	0	0	0	1 322 500	1 292 500	1 340 500	48 000
HONT	0	0	0	0	0	0	0	0	2 352 000	2 352 000	2 256 000	-96 000
HORPÁCS	0	0	0	0	0	0	0	0	0	0	0	0
HUGYAG	0	0	0	0	0	0	0	0	5 351 000	5 827 000	6 980 000	1 153 000
ILINY	0	0	0	0	0	0	0	0	684 500	684 500	636 500	-48 000
IPOLYTARNÓC	0	0	0	0	0	0	0	0	1 268 000	1 884 000	1 784 000	-100 000
IPOLYVECE	0	0	0	0	0	0	0	0	4 976 000	4 976 000	4 648 000	-328 000
JOBBÁGYI	0	0	0	0	0	0	0	0	14 422 500	13 380 000	15 253 300	1 873 300
KARANCSALJA	0	0	0	0	0	0	0	0	9 921 000	9 921 000	8 620 500	-1 300 500
KARANCSBERÉNY	0	0	0	0	0	0	0	0	1 950 000	1 950 000	1 872 000	-78 000
KARANCSKESZI	0	0	0	0	0	0	0	0	8 496 000	8 472 000	8 804 500	332 500
KARANCSLAPUJTŐ	35 298 000	35 298 000	34 572 000	-726 000	0	0	0	0	38 425 700	38 425 700	37 076 200	-1 349 500
KARANCSSÁG	0	0	0	0	0	0	0	0	24 816 900	24 816 900	24 816 900	0
KAZÁR	0	0	0	0	0	0	0	0	18 072 700	18 072 700	18 686 800	614 100
KÁLLÓ	0	0	0	0	0	0	0	0	25 479 000	25 479 000	24 352 700	-1 126 300
KESZEG	0	0	0	0	0	0	0	0	3 012 500	3 012 500	2 965 000	-47 500
KÉTBODONY	0	0	0	0	0	0	0	0	770 800	350 300	350 300	0
KISBÁGYON	0	0	0	0	0	0	0	0	866 000	866 000	806 000	-60 000
KISBÁRKÁNY	0	0	0	0	0	0	0	0	0	0	0	0
KISECSET	0	0	0	0	0	0	0	0	0	0	0	0
KISHARTYÁN	0	0	0	0	0	0	0	0	1 535 500	1 535 500	1 644 000	108 500
KOZÁRD	0	0	0	0	0	0	0	0	0	0	0	0
KUTASÓ	0	0	0	0	0	0	0	0	0	0	0	0
LEGÉND	0	0	0	0	0	0	0	0	5 240 000	4 330 000	4 330 000	0
LITKE	0	0	0	0	0	0	0	0	27 800 000	27 866 100	26 334 800	-1 531 300
LUCFALVA	0	0	0	0	0	0	0	0	27 234 000	26 204 000	26 016 000	-188 000
LUDÁNYHALÁSZI	0	0	0	0	0	0	0	0	8 020 500	7 934 500	7 447 000	-487 500
MAGYARGÉC	0	0	0	0	0	0	0	0	12 929 500	12 929 500	11 842 000	-1 087 500

M A G Y A R K Ö Z L Ö N Y

2004/193/II. szám

A HELYI ÖNKORMÁNYZATOK 2003. ÉVI TERVEZETT-TÉNYLEGES NORMATÍV ÁLLAMI HOZZÁJÁRULÁSÁNAK ELSZÁMOLÁSA

NÓGRÁD MEGYE

Megyekód: 12

Önkormányzat	Alapfokú művészetoktatás				Bentlakásos közoktatási intézményi ellátás				Kiegészítő hozzájárulás egyéb közoktatási feladatokhoz			
	Állami hozzájárulás, Ft				Állami hozzájárulás, Ft				Állami hozzájárulás, Ft			
	Tervezett	Módosított	Tényleges	Eltérés	Tervezett	Módosított	Tényleges	Eltérés	Tervezett	Módosított	Tényleges	Eltérés
MAGYARNÁNDOR	0	0	0	0	0	0	0	0	16 373 800	16 373 800	16 344 300	-29 500
MÁRKHÁZA	0	0	0	0	0	0	0	0	0	0	0	0
MÁTRAMINDSZENT	0	0	0	0	0	0	0	0	10 833 900	10 708 000	10 708 000	0
MÁTRANOVÁK	0	0	0	0	0	0	0	0	17 760 400	17 229 400	17 229 400	0
MÁTRASZELE	0	0	0	0	0	0	0	0	5 326 500	5 326 500	5 329 000	2 500
MÁTRASZŐLŐS	0	0	0	0	0	0	0	0	7 436 500	6 826 500	6 656 500	-170 000
MÁTRATERENYE	0	0	0	0	0	0	0	0	14 910 000	14 910 000	14 656 500	-253 500
MÁTRAVEREBÉLY	0	0	0	0	0	0	0	0	22 325 800	21 364 800	21 687 000	322 200
MIHÁLYGERGE	0	0	0	0	0	0	0	0	1 080 500	1 170 500	1 090 500	-80 000
MOHORA	0	0	0	0	0	0	0	0	6 231 000	5 479 000	5 762 500	283 500
NAGYBÁRKÁNY	0	0	0	0	0	0	0	0	22 293 600	22 155 300	21 693 700	-461 600
NAGYKERESZTÚR	0	0	0	0	0	0	0	0	0	0	0	0
NAGYLÓC	0	0	0	0	0	0	0	0	14 436 000	14 436 000	12 079 500	-2 356 500
NAGYOROSZI	0	0	0	0	0	0	0	0	10 795 500	10 795 500	10 155 000	-640 500
NEMTI	0	0	0	0	0	0	0	0	810 500	810 500	954 500	144 000
NÉZSA	0	0	0	0	0	0	0	0	24 596 600	24 596 600	24 652 800	56 200
NÓGRÁD	0	0	0	0	0	0	0	0	16 154 500	16 154 500	13 892 000	-2 262 500
NÓGRÁDKÖVESD	0	0	0	0	0	0	0	0	13 358 500	13 358 500	13 294 000	-64 500
NÓGRÁDMARCAL	0	0	0	0	0	0	0	0	2 018 000	1 950 000	1 948 000	-2 000
NÓGRÁDMEGYER	0	0	0	0	0	0	0	0	20 374 500	20 374 500	20 732 000	357 500
NÓGRÁDSÁP	9 782 000	9 650 000	9 750 000	100 000	0	0	0	0	22 306 900	23 209 500	23 293 500	84 000
NÓGRÁDSIPEK	0	0	0	0	0	0	0	0	4 134 000	3 954 000	3 796 000	-158 000
NÓGRÁDSZAKÁL	0	0	0	0	0	0	0	0	8 216 500	7 498 500	7 884 000	385 500
NÖTINCS	0	0	0	0	0	0	0	0	16 960 900	16 960 900	17 051 000	90 100
ÖRHALOM	0	0	0	0	0	0	0	0	16 567 000	16 111 400	15 516 400	-595 000
ŐSAGÁRD	0	0	0	0	0	0	0	0	1 782 500	1 782 500	1 612 500	-170 000
PALOTÁS	0	0	0	0	0	0	0	0	17 521 700	17 521 700	17 323 100	-198 600
PATAK	0	0	0	0	0	0	0	0	8 671 000	8 671 000	8 942 500	271 500
PATVARC	0	0	0	0	0	0	0	0	1 478 000	1 302 000	1 192 000	-110 000
PÁSZTÓ	24 042 000	23 478 000	23 244 000	-234 000	49 170 000	47 850 000	46 530 000	-1 320 000	48 843 500	48 843 500	45 666 000	-3 177 500
PILINY	0	0	0	0	0	0	0	0	3 916 000	3 570 000	3 356 000	-214 000
PUSZTABERKI	0	0	0	0	0	0	0	0	0	0	0	0
RÁKÓCZIBÁNYA	0	0	0	0	0	0	0	0	2 267 000	2 267 000	2 207 000	-60 000
RÉTSÁG	0	0	0	0	0	0	0	0	16 485 700	16 461 700	16 229 200	-232 500

A HELYI ÖNKORMÁNYZATOK 2003. ÉVI TERVEZETT-TÉNYLEGES NORMATÍV ÁLLAMI HOZZÁJÁRULÁSÁNAK ELSZÁMOLÁSA

504

NÓGRÁD MEGYE

Megyekód: 12

Önkormányzat	Alapfokú művészetoktatás				Bentlakásos közoktatási intézményi ellátás				Kiegészítő hozzájárulás egyéb közoktatási feladatokhoz			
	Állami hozzájárulás, Ft				Állami hozzájárulás, Ft				Állami hozzájárulás, Ft			
	Tervezett	Módosított	Tényleges	Eltérés	Tervezett	Módosított	Tényleges	Eltérés	Tervezett	Módosított	Tényleges	Eltérés
RIMÓC	0	0	0	0	0	0	0	0	14 750 000	14 750 000	14 508 000	-242 000
ROMHÁNY	0	0	0	0	0	0	0	0	28 582 300	27 874 100	27 530 800	-343 300
SALGÓTARJÁN	97 222 000	97 222 000	94 470 000	-2 752 000	20 790 000	20 790 000	17 820 000	-2 970 000	183 507 000	183 507 000	168 976 500	-14 530 500
SÁGÚJFALU	5 596 000	5 596 000	6 358 000	762 000	0	0	0	0	19 902 300	19 842 300	19 793 400	-48 900
SÁMSONHÁZA	0	0	0	0	0	0	0	0	2 240 000	2 240 000	2 240 000	0
SÓSHARTYÁN	0	0	0	0	0	0	0	0	8 943 000	8 235 000	7 921 000	-314 000
SZALMATERCS	0	0	0	0	0	0	0	0	0	0	0	0
SZANDA	0	0	0	0	0	0	0	0	2 842 000	2 698 000	2 636 000	-62 000
SZARVASGEDE	0	0	0	0	0	0	0	0	484 000	484 000	436 000	-48 000
SZÁTOK	0	0	0	0	0	0	0	0	0	0	0	0
SZENDEHELY	0	0	0	0	0	0	0	0	19 730 500	19 730 500	19 634 500	-96 000
SZENTE	0	0	0	0	0	0	0	0	1 082 000	1 217 600	1 375 900	158 300
SZÉCSÉNKE	0	0	0	0	0	0	0	0	0	0	0	0
SZÉCSÉNY	23 916 000	23 916 000	24 836 000	920 000	0	0	0	0	22 805 000	22 737 500	23 072 500	335 000
SZÉCSÉNYFELFALU	0	0	0	0	0	0	0	0	3 681 000	3 465 000	3 095 000	-370 000
SZILASPOGONY	0	0	0	0	0	0	0	0	1 714 000	1 714 000	1 754 000	40 000
SZIRÁK	0	0	0	0	0	0	0	0	12 772 500	12 438 500	13 610 500	1 172 000
SZUHA	0	0	0	0	0	0	0	0	1 824 500	1 644 500	1 654 500	10 000
SZURDOKPÜSPÖKI	0	0	0	0	0	0	0	0	7 629 500	7 629 500	7 645 500	16 000
SZÜGY	0	0	0	0	0	0	0	0	27 556 200	27 404 800	27 106 400	-298 400
TAR	0	0	0	0	0	0	0	0	10 548 500	10 548 500	10 638 000	89 500
TERESKE	0	0	0	0	0	0	0	0	17 052 100	17 120 100	17 012 300	-107 800
TERÉNY	0	0	0	0	0	0	0	0	4 742 500	4 742 500	4 722 500	-20 000
TOLMÁCS	0	0	0	0	0	0	0	0	3 386 000	3 386 000	3 656 000	270 000
VANYARC	0	0	0	0	0	0	0	0	28 070 500	28 070 500	27 364 000	-706 500
VARSÁNY	0	0	0	0	0	0	0	0	7 145 500	7 145 500	7 460 000	314 500
VIZSLÁS	0	0	0	0	0	0	0	0	3 991 500	3 991 500	3 859 500	-132 000
ZABAR	0	0	0	0	0	0	0	0	2 190 000	2 190 000	2 396 500	206 500
MEGYE ÖNKORMÁNYZATAI ÖSSZESEN	284 906 000	283 510 000	281 012 000	-2 498 000	417 520 000	416 200 000	411 240 000	-4 960 000	1 519 706 600	1 504 997 100	1 461 678 600	-43 318 500

MAGYAR KÖZLÖNY

2004/193/II. szám

A HELYI ÖNKORMÁNYZATOK 2003. ÉVI TERVEZETT-TÉNYLEGES NORMATÍV ÁLLAMI HOZZÁJÁRULÁSÁNAK ELSZÁMOLÁSA

NÓGRÁD MEGYE

Megyekód: 12

Önkormányzat	Helyi közművelődési és közgyűteményi feladatok				Megyei/fővárosi közművelődési, közgyűteményi feladatok				SZJA 2002. a megyei önkormányzatoknál (csak kamathoz)			
	Állami hozzájárulás, Ft				Állami hozzájárulás, Ft				Állami hozzájárulás, Ft			
	Tervezett	Módosított	Tényleges	Eltérés	Tervezett	Módosított	Tényleges	Eltérés	Tervezett	Módosított	Tényleges	Eltérés
MEGYEI ÖNKORMÁNYZAT	0	0	0	0	177 387 500	177 387 500	177 387 500	0	214 975 670	213 914 120	211 625 890	-2 288 230
ALSÓPETÉNY	736 354	736 354	736 354	0	0	0	0	0	0	0	0	0
ALSÓTOLD	301 894	301 894	301 894	0	0	0	0	0	0	0	0	0
BALASSAGYARMAT	20 026 378	20 026 378	20 026 378	0	0	0	0	0	0	0	0	0
BÁNK	758 634	758 634	758 634	0	0	0	0	0	0	0	0	0
BÁRNA	1 274 416	1 274 416	1 274 416	0	0	0	0	0	0	0	0	0
BÁTONYTERENYE	16 497 226	16 497 226	16 497 226	0	0	0	0	0	0	0	0	0
BECSKE	748 608	748 608	748 608	0	0	0	0	0	0	0	0	0
BERCEL	2 278 130	2 278 130	2 278 130	0	0	0	0	0	0	0	0	0
BERKENYE	665 058	665 058	665 058	0	0	0	0	0	0	0	0	0
BÉR	521 352	521 352	521 352	0	0	0	0	0	0	0	0	0
BOKOR	152 618	152 618	152 618	0	0	0	0	0	0	0	0	0
BORSOSBERÉNY	1 136 280	1 136 280	1 136 280	0	0	0	0	0	0	0	0	0
BUJÁK	2 631 268	2 631 268	2 631 268	0	0	0	0	0	0	0	0	0
CERED	1 471 594	1 471 594	1 471 594	0	0	0	0	0	0	0	0	0
CSERHÁTHALÁP	470 108	470 108	470 108	0	0	0	0	0	0	0	0	0
CSERHÁTSURÁNY	1 080 580	1 080 580	1 080 580	0	0	0	0	0	0	0	0	0
CSERHÁTSZENTIVÁN	196 064	196 064	196 064	0	0	0	0	0	0	0	0	0
CSESZTVE	394 356	394 356	394 356	0	0	0	0	0	0	0	0	0
CSÉCSE	1 144 078	1 144 078	1 144 078	0	0	0	0	0	0	0	0	0
CSITÁR	516 896	516 896	516 896	0	0	0	0	0	0	0	0	0
DEBERCSÉNY	116 970	116 970	116 970	0	0	0	0	0	0	0	0	0
DEJTÁR	1 633 124	1 633 124	1 633 124	0	0	0	0	0	0	0	0	0
DIÓSJENŐ	3 190 496	3 190 496	3 190 496	0	0	0	0	0	0	0	0	0
DOROGHÁZA	1 401 412	1 401 412	1 401 412	0	0	0	0	0	0	0	0	0
DRÉGELYPALÁNK	1 810 250	1 810 250	1 810 250	0	0	0	0	0	0	0	0	0
ECSEG	1 398 070	1 398 070	1 398 070	0	0	0	0	0	0	0	0	0
EGYHÁZASDENGELEG	580 394	580 394	580 394	0	0	0	0	0	0	0	0	0
EGYHÁZASGERGE	925 734	925 734	925 734	0	0	0	0	0	0	0	0	0
ENDREFALVA	1 373 562	1 373 562	1 373 562	0	0	0	0	0	0	0	0	0
ERDŐKÜRT	657 260	657 260	657 260	0	0	0	0	0	0	0	0	0
ERDŐTARCSA	736 354	736 354	736 354	0	0	0	0	0	0	0	0	0
ETES	1 667 658	1 667 658	1 667 658	0	0	0	0	0	0	0	0	0
ÉRSEKVADKERT	4 390 274	4 390 274	4 390 274	0	0	0	0	0	0	0	0	0

A HELYI ÖNKORMÁNYZATOK 2003. ÉVI TERVEZETT-TÉNYLEGES NORMATÍV ÁLLAMI HOZZÁJÁRULÁSÁNAK ELSZÁMOLÁSA

506

NÓGRÁD MEGYE

Megyekód: 12

Önkormányzat	Helyi közművelődési és közgyűjteményi feladatok				Megyei/fővárosi közművelődési, közgyűjteményi feladatok				SZJA 2002. a megyei önkormányzatoknál (csak kamathoz)			
	Állami hozzájárulás, Ft				Állami hozzájárulás, Ft				Állami hozzájárulás, Ft			
	Tervezett	Módosított	Tényleges	Eltérés	Tervezett	Módosított	Tényleges	Eltérés	Tervezett	Módosított	Tényleges	Eltérés
FELSŐPETÉNY	815 448	815 448	815 448	0	0	0	0	0	0	0	0	0
FELSŐTOLD	211 660	211 660	211 660	0	0	0	0	0	0	0	0	0
GALGAGUTA	861 122	861 122	861 122	0	0	0	0	0	0	0	0	0
GARÁB	89 120	89 120	89 120	0	0	0	0	0	0	0	0	0
HERENCSENY	792 054	792 054	792 054	0	0	0	0	0	0	0	0	0
HÉHALOM	1 196 436	1 196 436	1 196 436	0	0	0	0	0	0	0	0	0
HOLLÓKŐ	409 952	409 952	409 952	0	0	0	0	0	0	0	0	0
HONT	670 628	670 628	670 628	0	0	0	0	0	0	0	0	0
HORPÁCS	216 116	216 116	216 116	0	0	0	0	0	0	0	0	0
HUGYAG	1 053 844	1 053 844	1 053 844	0	0	0	0	0	0	0	0	0
ILINY	225 028	225 028	225 028	0	0	0	0	0	0	0	0	0
IPOLYTARNÓC	621 612	621 612	621 612	0	0	0	0	0	0	0	0	0
IPOLYVECE	963 610	963 610	963 610	0	0	0	0	0	0	0	0	0
JOBBÁGYI	2 519 868	2 519 868	2 519 868	0	0	0	0	0	0	0	0	0
KARANCSALJA	1 795 768	1 795 768	1 795 768	0	0	0	0	0	0	0	0	0
KARANCSBERÉNY	1 096 176	1 096 176	1 096 176	0	0	0	0	0	0	0	0	0
KARANCSKESZI	2 256 964	2 256 964	2 256 964	0	0	0	0	0	0	0	0	0
KARANCSLAPUJTŐ	3 297 440	3 297 440	3 297 440	0	0	0	0	0	0	0	0	0
KARANCS SÁG	1 327 888	1 327 888	1 327 888	0	0	0	0	0	0	0	0	0
KAZÁR	2 365 022	2 365 022	2 365 022	0	0	0	0	0	0	0	0	0
KÁLLÓ	1 686 596	1 686 596	1 686 596	0	0	0	0	0	0	0	0	0
KESZEG	769 774	769 774	769 774	0	0	0	0	0	0	0	0	0
KÉTBODONY	593 762	593 762	593 762	0	0	0	0	0	0	0	0	0
KISBÁGYON	524 694	524 694	524 694	0	0	0	0	0	0	0	0	0
KISBÁRKÁNY	281 842	281 842	281 842	0	0	0	0	0	0	0	0	0
KISECSET	242 852	242 852	242 852	0	0	0	0	0	0	0	0	0
KISHARTYÁN	705 162	705 162	705 162	0	0	0	0	0	0	0	0	0
KOZÁRD	218 344	218 344	218 344	0	0	0	0	0	0	0	0	0
KUTASÓ	122 540	122 540	122 540	0	0	0	0	0	0	0	0	0
LEGÉND	628 296	628 296	628 296	0	0	0	0	0	0	0	0	0
LITKE	1 042 704	1 042 704	1 042 704	0	0	0	0	0	0	0	0	0
LUCFALVA	731 898	731 898	731 898	0	0	0	0	0	0	0	0	0
LUDÁNYHALÁSZI	1 822 504	1 822 504	1 822 504	0	0	0	0	0	0	0	0	0
MAGYARGÉC	980 320	980 320	980 320	0	0	0	0	0	0	0	0	0

MAGYAR KÖZLÖNY

2004/193/II. szám

A HELYI ÖNKORMÁNYZATOK 2003. ÉVI TERVEZETT-TÉNYLEGES NORMATÍV ÁLLAMI HOZZÁJÁRULÁSÁNAK ELSZÁMOLÁSA

NÓGRÁD MEGYE

Megyekód: 12

Önkormányzat	Helyi közművelődési és közgyűjteményi feladatok				Megyei/fővárosi közművelődési, közgyűjteményi feladatok				SZJA 2002. a megyei önkormányzatoknál (csak kamathoz)			
	Állami hozzájárulás, Ft				Állami hozzájárulás, Ft				Állami hozzájárulás, Ft			
	Tervezett	Módosított	Tényleges	Eltérés	Tervezett	Módosított	Tényleges	Eltérés	Tervezett	Módosított	Tényleges	Eltérés
MAGYARNÁNDOR	1 402 526	1 402 526	1 402 526	0	0	0	0	0	0	0	0	0
MÁRKHÁZA	296 324	296 324	296 324	0	0	0	0	0	0	0	0	0
MÁTRAMINDSZENT	1 057 186	1 057 186	1 057 186	0	0	0	0	0	0	0	0	0
MÁTRANOVÁK	2 301 524	2 301 524	2 301 524	0	0	0	0	0	0	0	0	0
MÁTRASZELE	1 148 534	1 148 534	1 148 534	0	0	0	0	0	0	0	0	0
MÁTRASZŐLŐS	1 877 090	1 877 090	1 877 090	0	0	0	0	0	0	0	0	0
MÁTRATERENYE	2 292 612	2 292 612	2 292 612	0	0	0	0	0	0	0	0	0
MÁTRAVEREBÉLY	2 367 250	2 367 250	2 367 250	0	0	0	0	0	0	0	0	0
MIHÁLYGERGE	790 940	790 940	790 940	0	0	0	0	0	0	0	0	0
MOHORA	1 095 062	1 095 062	1 095 062	0	0	0	0	0	0	0	0	0
NAGYBÁRKÁNY	795 396	795 396	795 396	0	0	0	0	0	0	0	0	0
NAGYKERESZTÚR	330 858	330 858	330 858	0	0	0	0	0	0	0	0	0
NAGYLÓC	1 977 350	1 977 350	1 977 350	0	0	0	0	0	0	0	0	0
NAGYOROSZI	2 467 510	2 467 510	2 467 510	0	0	0	0	0	0	0	0	0
NEMTI	914 594	914 594	914 594	0	0	0	0	0	0	0	0	0
NÉZSA	1 332 344	1 332 344	1 332 344	0	0	0	0	0	0	0	0	0
NÓGRÁD	1 688 824	1 688 824	1 688 824	0	0	0	0	0	0	0	0	0
NÓGRÁDKÖVESD	837 728	837 728	837 728	0	0	0	0	0	0	0	0	0
NÓGRÁDMARCAL	622 726	622 726	622 726	0	0	0	0	0	0	0	0	0
NÓGRÁDMEGYER	2 014 112	2 014 112	2 014 112	0	0	0	0	0	0	0	0	0
NÓGRÁDSÁP	1 070 554	1 070 554	1 070 554	0	0	0	0	0	0	0	0	0
NÓGRÁDSIPEK	870 034	870 034	870 034	0	0	0	0	0	0	0	0	0
NÓGRÁDSZAKÁL	729 670	729 670	729 670	0	0	0	0	0	0	0	0	0
NÖTINCS	1 315 634	1 315 634	1 315 634	0	0	0	0	0	0	0	0	0
ÓRHALOM	1 252 136	1 252 136	1 252 136	0	0	0	0	0	0	0	0	0
ŐSAGÁRD	392 128	392 128	392 128	0	0	0	0	0	0	0	0	0
PALOTÁS	1 946 158	1 946 158	1 946 158	0	0	0	0	0	0	0	0	0
PATAK	1 119 570	1 119 570	1 119 570	0	0	0	0	0	0	0	0	0
PATVARC	794 282	794 282	794 282	0	0	0	0	0	0	0	0	0
PÁSZTÓ	11 272 566	11 272 566	11 272 566	0	0	0	0	0	0	0	0	0
PILINY	741 924	741 924	741 924	0	0	0	0	0	0	0	0	0
PUSZTABERKI	145 934	145 934	145 934	0	0	0	0	0	0	0	0	0
RÁKÓCZIBÁNYA	739 696	739 696	739 696	0	0	0	0	0	0	0	0	0
RÉTSÁG	3 382 104	3 382 104	3 382 104	0	0	0	0	0	0	0	0	0

A HELYI ÖNKORMÁNYZATOK 2003. ÉVI TERVEZETT-TÉNYLEGES NORMATÁV ÁLLAMI HOZZÁJÁRULÁSÁNAK ELSZÁMOLÁSA

NÓGRÁD MEGYE

Megyekód: 12

Önkormányzat	Helyi közművelődési és közgyűteményi feladatok				Megyei/fővárosi közművelődési, közgyűteményi feladatok				SZJA 2002. a megyei önkormányzatoknál (csak kamathoz)			
	Állami hozzájárulás, Ft				Állami hozzájárulás, Ft				Állami hozzájárulás, Ft			
	Tervezett	Módosított	Tényleges	Eltérés	Tervezett	Módosított	Tényleges	Eltérés	Tervezett	Módosított	Tényleges	Eltérés
RIMÓC	2 137 766	2 137 766	2 137 766	0	0	0	0	0	0	0	0	0
ROMHÁNY	2 728 186	2 728 186	2 728 186	0	0	0	0	0	0	0	0	0
SALGÓTARJÁN	51 307 498	51 307 498	51 307 498	0	0	0	0	0	0	0	0	0
SÁGÚJFALU	1 155 218	1 155 218	1 155 218	0	0	0	0	0	0	0	0	0
SÁMSONHÁZA	330 858	330 858	330 858	0	0	0	0	0	0	0	0	0
SÓSHARTYÁN	1 019 310	1 019 310	1 019 310	0	0	0	0	0	0	0	0	0
SZALMATERCS	572 596	572 596	572 596	0	0	0	0	0	0	0	0	0
SZANDA	817 676	817 676	817 676	0	0	0	0	0	0	0	0	0
SZARVASGEDE	511 326	511 326	511 326	0	0	0	0	0	0	0	0	0
SZÁTOK	570 368	570 368	570 368	0	0	0	0	0	0	0	0	0
SZENDEHELY	1 552 916	1 552 916	1 552 916	0	0	0	0	0	0	0	0	0
SZENTE	419 978	419 978	419 978	0	0	0	0	0	0	0	0	0
SZÉCSÉNKE	309 692	309 692	309 692	0	0	0	0	0	0	0	0	0
SZÉCSÉNY	7 496 106	7 496 106	7 496 106	0	0	0	0	0	0	0	0	0
SZÉCSÉNYFELFALU	575 938	575 938	575 938	0	0	0	0	0	0	0	0	0
SZILASPOGONY	430 004	430 004	430 004	0	0	0	0	0	0	0	0	0
SZIRÁK	1 356 852	1 356 852	1 356 852	0	0	0	0	0	0	0	0	0
SZUHA	804 308	804 308	804 308	0	0	0	0	0	0	0	0	0
SZURDOKPÜSPÖKI	2 284 814	2 284 814	2 284 814	0	0	0	0	0	0	0	0	0
SZÜGY	1 684 368	1 684 368	1 684 368	0	0	0	0	0	0	0	0	0
TAR	2 304 866	2 304 866	2 304 866	0	0	0	0	0	0	0	0	0
TERESKE	809 878	809 878	809 878	0	0	0	0	0	0	0	0	0
TERÉNY	496 844	496 844	496 844	0	0	0	0	0	0	0	0	0
TOLMÁCS	860 008	860 008	860 008	0	0	0	0	0	0	0	0	0
VANYARC	1 529 522	1 529 522	1 529 522	0	0	0	0	0	0	0	0	0
VARSÁNY	1 997 402	1 997 402	1 997 402	0	0	0	0	0	0	0	0	0
VIZSLÁS	1 587 450	1 587 450	1 587 450	0	0	0	0	0	0	0	0	0
ZABAR	642 778	642 778	642 778	0	0	0	0	0	0	0	0	0
MEGYE ÖNKORMÁNYZATAI ÖSSZESEN	247 697 900	247 697 900	247 697 900	0	177 387 500	177 387 500	177 387 500	0	214 975 670	213 914 120	211 625 890	-2 288 230

A HELYI ÖNKORMÁNYZATOK 2003. ÉVI TERVEZETT-TÉNYLEGES NORMATÍV ÁLLAMI HOZZÁJÁRULÁSÁNAK ELSZÁMOLÁSA

NÓGRÁD MEGYE

Megyekód: 12

Önkormányzat	Normatív állami hozzájárulás összesen			
	Normatív állami hozzájárulás összesen			
	Tervezett	Módosított	Tényleges	Eltérés
MEGYEI ÖNKORMÁNYZAT	3 203 566 870	3 192 705 320	3 211 042 690	18 337 370
ALSÓPETÉNY	31 905 730	30 321 730	31 201 730	880 000
ALSÓTOLD	38 654 493	38 654 493	38 566 893	-87 600
BALASSAGYARMAT	1 554 189 892	1 554 189 892	1 533 280 392	-20 909 500
BÁNK	16 181 457	16 201 457	20 839 177	4 637 720
BÁRNA	60 879 600	60 457 600	60 017 600	-440 000
BÁTONYTERENYE	774 881 128	774 881 128	770 236 128	-4 645 000
BECSKE	26 729 855	26 729 855	27 103 855	374 000
BERCEL	92 485 959	90 615 459	92 091 459	1 476 000
BERKENYE	30 098 075	29 668 075	29 356 675	-311 400
BÉR	23 591 046	23 591 046	23 808 046	217 000
BOKOR	6 157 720	6 157 720	6 157 720	0
BORSOSBERÉNY	65 230 577	64 978 677	64 972 577	-6 100
BUJÁK	118 663 861	118 663 861	117 069 461	-1 594 400
CERED	124 830 582	124 830 582	124 570 082	-260 500
CSERHÁTHALÁP	16 535 606	16 515 606	16 468 106	-47 500
CSERHÁTSURÁNY	83 260 911	80 664 611	79 954 811	-709 800
CSERHÁTSZENTIVÁN	7 314 869	7 314 869	7 314 869	0
CSESZTVE	10 828 003	10 828 003	10 828 003	0
CSÉCSE	53 241 369	53 201 369	52 327 369	-874 000
CSITÁR	21 881 080	21 881 080	22 325 080	444 000
DEBERCSÉNY	5 659 500	5 659 500	5 659 500	0
DEJTÁR	78 568 617	78 568 617	78 741 617	173 000
DIÓSJENŐ	126 248 365	118 866 365	119 453 365	587 000
DOROGHÁZA	61 653 519	61 653 519	63 111 019	1 457 500
DRÉGELYPALÁNK	78 281 132	78 281 132	77 931 132	-350 000
ECSEG	78 504 070	77 815 170	76 661 570	-1 153 600
EGYHÁZASDENGELÉK	34 500 678	34 098 678	34 088 678	-10 000
EGYHÁZASGERGE	51 019 161	50 230 861	50 706 861	476 000
ENDREFALVA	93 167 330	93 167 330	94 331 330	1 164 000
ERDŐKÜRT	30 210 222	30 210 222	30 455 222	245 000
ERDŐTARCSA	21 491 340	21 491 340	21 327 340	-164 000
ETES	70 447 390	71 160 390	71 160 390	0
ÉRSEKVADKERT	148 812 195	146 695 195	146 801 195	106 000

A HELYI ÖNKORMÁNYZATOK 2003. ÉVI TERVEZETT-TÉNYLEGES NORMATÍV ÁLLAMI HOZZÁJÁRULÁSÁNAK ELSZÁMOLÁSA

510

NÓGRÁD MEGYE

Megyekód: 12

Önkormányzat	Normatív állami hozzájárulás összesen			
	Normatív állami hozzájárulás összesen			
	Tervezett	Módosított	Tényleges	Eltérés
FELSŐPETÉNY	33 267 691	33 207 691	33 057 691	-150 000
FELSŐTOLD	8 219 331	8 219 331	8 219 331	0
GALGAGUTA	25 772 039	23 483 039	23 655 039	172 000
GARÁB	5 246 666	5 246 666	5 246 666	0
HERENCSENY	17 752 671	14 232 671	14 232 671	0
HÉHALOM	38 377 575	38 377 575	38 236 575	-141 000
HOLLÓKŐ	17 305 089	17 275 089	17 291 089	16 000
HONT	22 843 833	22 843 833	22 076 833	-767 000
HORPÁCS	8 052 494	8 052 494	8 052 494	0
HUGYAG	38 816 064	37 644 064	40 456 064	2 812 000
ILINY	13 424 636	13 424 636	13 370 636	-54 000
IPOLYTARNÓC	22 197 593	23 061 593	22 961 593	-100 000
IPOLYVECE	31 432 180	31 432 180	30 922 180	-510 000
JOBBÁGYI	103 717 094	100 182 594	102 055 894	1 873 300
KARANCSALJA	81 227 457	81 227 457	79 193 957	-2 033 500
KARANCSBERÉNY	26 579 218	26 579 218	26 319 218	-260 000
KARANCSKESZI	89 959 932	89 505 932	89 595 432	89 500
KARANCSLAPUJTŐ	233 868 815	233 868 815	231 143 315	-2 725 500
KARANCSNAGY	112 190 895	112 190 895	112 190 895	0
KAZÁR	115 633 859	115 633 859	116 475 959	842 100
KÁLLÓ	115 523 518	115 523 518	113 672 218	-1 851 300
KESZEG	16 903 493	16 903 493	16 855 993	-47 500
KÉTBODONY	16 169 895	15 385 395	15 385 395	0
KISBÁGYON	15 260 162	15 260 162	15 200 162	-60 000
KISBÁRKÁNY	8 702 701	8 702 701	8 702 701	0
KISECSET	8 866 141	8 866 141	8 866 141	0
KISHARTYÁN	20 186 980	20 186 980	20 659 480	472 500
KOZÁRD	7 699 721	7 699 721	7 699 721	0
KUTASÓ	6 017 649	6 017 649	6 017 649	0
LEGÉND	22 846 022	21 001 022	21 001 022	0
LITKE	97 190 317	96 644 417	94 725 117	-1 919 300
LUCFALVA	77 595 813	73 974 993	75 179 993	1 205 000
LUDÁNYHALÁSZI	66 594 860	66 113 860	66 633 360	519 500
MAGYARGÉC	73 015 000	73 015 000	74 419 500	1 404 500

MAGYAR KÖZLÖNY

2004/193/II. szám

A HELYI ÖNKORMÁNYZATOK 2003. ÉVI TERVEZETT-TÉNYLEGES NORMATÍV ÁLLAMI HOZZÁJÁRULÁSÁNAK ELSZÁMOLÁSA

NÓGRÁD MEGYE

Megyekód: 12

Önkormányzat	Normatív állami hozzájárulás összesen			
	Normatív állami hozzájárulás összesen			
	Tervezett	Módosított	Tényleges	Eltérés
MAGYARNÁNDOR	82 977 976	82 977 976	83 801 476	823 500
MÁRKHÁZA	16 244 872	16 244 872	16 244 872	0
MÁTRAMINDSZENT	54 095 004	53 962 104	53 962 104	0
MÁTRANOVÁK	95 045 105	93 806 105	93 806 105	0
MÁTRASZELE	44 098 299	44 098 299	44 287 799	189 500
MÁTRASZÖLŐS	68 808 719	67 455 719	67 654 719	199 000
MÁTRATERENYE	106 595 441	106 595 441	106 346 941	-248 500
MÁTRAVEREBÉLY	108 437 228	106 544 228	106 866 428	322 200
MIHÁLYGERGE	18 778 899	18 868 899	18 788 899	-80 000
MOHORA	38 919 305	37 419 305	38 309 805	890 500
NAGYBÁRKÁNY	83 502 584	82 995 284	82 715 684	-279 600
NAGYKERESZTÚR	10 326 401	10 326 401	10 326 401	0
NAGYLÓC	85 158 322	85 158 322	81 021 822	-4 136 500
NAGYOROSZI	98 609 342	98 609 342	97 580 842	-1 028 500
NEMTI	19 073 486	19 073 486	19 763 486	690 000
NÉZSA	81 701 499	81 701 499	82 320 699	619 200
NÓGRÁD	77 233 976	76 881 976	74 187 476	-2 694 500
NÓGRÁDKÖVESD	58 011 262	58 011 262	58 764 762	753 500
NÓGRÁDMARCAL	23 893 573	22 763 573	22 943 573	180 000
NÓGRÁDMEGYER	138 785 883	138 785 883	137 762 383	-1 023 500
NÓGRÁDSÁP	78 712 897	78 530 497	79 466 497	936 000
NÓGRÁDSIPEK	38 117 278	37 386 278	35 534 458	-1 851 820
NÓGRÁDSZAKÁL	44 816 634	43 758 034	43 724 534	-33 500
NÖTINCS	80 456 846	79 928 846	80 006 946	78 100
ÓRHALOM	79 323 581	76 112 981	74 561 981	-1 551 000
ŐSAGÁRD	15 187 963	15 187 963	14 835 963	-352 000
PALOTÁS	95 932 544	95 932 544	95 920 944	-11 600
PATAK	56 928 794	56 928 794	58 403 294	1 474 500
PATVARC	18 024 544	17 484 544	17 374 544	-110 000
PÁSZTÓ	666 982 970	658 564 970	652 019 470	-6 545 500
PILINY	24 737 846	24 573 846	24 723 846	150 000
PUSZTABERKI	5 829 453	5 829 453	5 829 453	0
RÁKÓCZIBÁNYA	25 233 548	25 233 548	25 701 548	468 000
RÉTSÁG	166 389 369	165 977 369	165 744 869	-232 500

A HELYI ÖNKORMÁNYZATOK 2003. ÉVI TERVEZETT-TÉNYLEGES NORMATÍV ÁLLAMI HOZZÁJÁRULÁSÁNAK ELSZÁMOLÁSA

512

NÓGRÁD MEGYE

Megyekód: 12

Önkormányzat	Normatív állami hozzájárulás összesen			
	Normatív állami hozzájárulás összesen			
	Tervezett	Módosított	Tényleges	Eltérés
RIMÓC	120 288 134	120 288 134	119 660 134	-628 000
ROMHÁNY	160 424 378	159 709 178	159 905 878	196 700
SALGÓTARJÁN	3 067 747 393	3 067 747 393	3 034 107 893	-33 639 500
SÁGÚJFALU	88 237 342	88 177 342	90 495 442	2 318 100
SÁMSONHÁZA	16 597 231	16 597 231	16 758 631	161 400
SÓSHARTYÁN	58 616 334	57 048 334	60 702 568	3 654 234
SZALMATERCS	14 805 821	14 805 821	14 805 821	0
SZANDA	33 043 121	32 343 121	32 468 121	125 000
SZARVASGEDE	14 434 207	14 434 207	14 204 207	-230 000
SZÁTOK	13 116 091	13 249 211	13 249 211	0
SZENDEHELY	72 030 796	72 030 796	71 737 796	-293 000
SZENTE	16 928 315	17 063 915	17 404 215	340 300
SZÉCSÉNKE	9 347 469	9 347 469	9 347 469	0
SZÉCSÉNY	415 247 195	413 739 695	414 627 695	888 000
SZÉCSÉNYFELFALU	28 866 427	28 281 427	28 263 427	-18 000
SZILASPOGONY	22 295 210	22 295 210	22 511 210	216 000
SZIRÁK	72 288 175	70 224 175	72 361 271	2 137 096
SZUHA	21 525 418	21 157 698	21 164 978	7 280
SZURDOKPÚSPÖKI	76 581 798	76 581 798	76 391 798	-190 000
SZÜGY	109 629 799	108 558 399	108 883 999	325 600
TAR	76 169 058	76 169 058	76 430 558	261 500
TERESKE	55 892 413	55 960 413	55 852 613	-107 800
TERÉNY	23 877 511	23 877 511	24 039 511	162 000
TOLMÁCS	23 942 471	23 942 471	24 217 471	275 000
VANYARC	90 327 757	90 327 757	89 614 257	-713 500
VARSÁNY	83 977 261	83 977 261	85 360 761	1 383 500
VIZSLÁS	42 695 968	42 695 968	42 017 968	-678 000
ZABAR	26 311 142	26 311 142	26 881 642	570 500
MEGYE ÖNKORMÁNYZATAI ÖSSZESEN	16 400 345 284	16 322 587 214	16 284 505 094	-38 082 120

MAGYAR KÖZLÖNY

2004/193/II. szám

A HELYI ÖNKORMÁNYZATOK 2003. ÉVI TERVEZETT-TÉNYLEGES NORMATÍV ÁLLAMI HOZZÁJÁRULÁSÁNAK ELSZÁMOLÁSA

PEST MEGYE

Megyekód: 13

Önkormányzat	Községek általános feladatai				Települési igazgatási, kommunális és sportfeladatok				Körjegyzőség működése			
	Állami hozzájárulás, Ft				Állami hozzájárulás, Ft				Állami hozzájárulás, Ft			
	Tervezett	Módosított	Tényleges	Eltérés	Tervezett	Módosított	Tényleges	Eltérés	Tervezett	Módosított	Tényleges	Eltérés
MEGYEI ÖNKORMÁNYZAT	0	0	0	0	0	0	0	0	0	0	0	0
ABONY	0	0	0	0	35 251 251	35 251 251	35 251 251	0	0	0	0	0
ACSA	3 000 000	3 000 000	3 000 000	0	3 405 066	3 405 066	3 405 066	0	0	0	0	0
ALBERTIRSA	3 000 000	3 000 000	3 000 000	0	26 119 072	26 119 072	26 119 072	0	0	0	0	0
ALSÓNÉMEDI	3 000 000	3 000 000	3 000 000	0	10 771 404	10 771 404	10 771 404	0	0	0	0	0
APAJ	3 000 000	3 000 000	3 000 000	0	2 864 687	2 864 687	2 864 687	0	0	0	0	0
ASZÓD	0	0	0	0	13 233 633	13 233 633	13 233 633	0	0	0	0	0
ÁPORKA	3 000 000	3 000 000	3 000 000	0	2 509 710	2 509 710	2 509 710	0	0	0	0	0
BAG	3 000 000	3 000 000	3 000 000	0	8 845 032	8 845 032	8 845 032	0	0	0	0	0
BERNECEBARÁTI	3 000 000	3 000 000	3 000 000	0	2 181 865	2 181 865	2 181 865	0	0	0	0	0
BÉNYE	3 000 000	3 000 000	3 000 000	0	2 724 505	2 724 505	2 724 505	0	0	0	0	0
BIATORBÁGY	3 000 000	3 000 000	3 000 000	0	18 996 922	18 996 922	18 996 922	0	0	0	0	0
BUDAJENŐ	3 000 000	3 000 000	3 000 000	0	2 891 819	2 891 819	2 891 819	0	0	0	0	0
BUDAKALÁSZ	3 000 000	3 000 000	3 000 000	0	21 325 752	21 325 752	21 325 752	0	0	0	0	0
BUDAKESZI	0	0	0	0	29 207 598	29 207 598	29 207 598	0	0	0	0	0
BUDAÖRS	0	0	0	0	54 311 481	54 311 481	54 311 481	0	0	0	0	0
BUGYI	3 000 000	3 000 000	3 000 000	0	11 522 056	11 522 056	11 522 056	0	0	0	0	0
CEGLÉD	0	0	0	0	85 920 261	85 920 261	85 920 261	0	0	0	0	0
CEGLÉDBERCEL	3 000 000	3 000 000	3 000 000	0	10 194 849	10 194 849	10 194 849	0	0	0	0	0
CSEMŐ	3 000 000	3 000 000	3 000 000	0	9 631 860	9 631 860	9 631 860	0	0	0	0	0
CSÉVHARASZT	3 000 000	3 000 000	3 000 000	0	4 291 378	4 291 378	4 291 378	0	0	0	0	0
CSOBÁNKA	3 000 000	3 000 000	3 000 000	0	6 260 709	6 260 709	6 260 709	0	0	0	0	0
CSOMÁD	3 000 000	3 000 000	3 000 000	0	1 795 234	1 795 234	1 795 234	0	0	0	0	0
CSÖMÖR	3 000 000	3 000 000	3 000 000	0	15 955 877	15 955 877	15 955 877	0	0	0	0	0
CSÖRÖG	3 000 000	3 000 000	3 000 000	0	3 371 151	3 371 151	3 371 151	0	0	0	0	0
CSÖVÁR	3 000 000	3 000 000	3 000 000	0	1 566 873	1 566 873	1 566 873	0	0	0	0	0
DABAS	0	0	0	0	35 762 237	35 762 237	35 762 237	0	0	0	0	0
DÁNSZENTMIKLÓS	3 000 000	3 000 000	3 000 000	0	6 233 577	6 233 577	6 233 577	0	0	0	0	0
DÁNY	3 000 000	3 000 000	3 000 000	0	9 683 863	9 683 863	9 683 863	0	0	0	0	0
DÉLEGYHÁZA	3 000 000	3 000 000	3 000 000	0	5 494 230	5 494 230	5 494 230	0	0	0	0	0
DIÓSD	3 000 000	3 000 000	3 000 000	0	13 400 947	13 400 947	13 400 947	0	0	0	0	0
DOMONY	3 000 000	3 000 000	3 000 000	0	4 422 516	4 422 516	4 422 516	0	0	0	0	0
DÓMSÓD	3 000 000	3 000 000	3 000 000	0	13 296 941	13 296 941	13 296 941	0	0	0	0	0
DUNABOGDÁNY	3 000 000	3 000 000	3 000 000	0	6 602 120	6 602 120	6 602 120	0	0	0	0	0
DUNAHARASZTI	0	0	0	0	37 722 524	37 722 524	37 722 524	0	0	0	0	0
DUNAKESZI	0	0	0	0	67 407 193	67 407 193	67 407 193	0	0	0	0	0
DUNAVARSÁNY	3 000 000	3 000 000	3 000 000	0	13 172 586	13 172 586	13 172 586	0	3 553 824	1 184 608	1 184 608	0
ECSER	3 000 000	3 000 000	3 000 000	0	7 241 983	7 241 983	7 241 983	0	0	0	0	0
ERDŐKERTES	3 000 000	3 000 000	3 000 000	0	13 310 507	13 310 507	13 310 507	0	0	0	0	0

A HELYI ÖNKORMÁNYZATOK 2003. ÉVI TERVEZETT-TÉNYLEGES NORMATÍV ÁLLAMI HOZZÁJÁRULÁSÁNAK ELSZÁMOLÁSA

514

PEST MEGYE

Megyekód: 13

Önkormányzat	Községek általános feladatai				Települési igazgatási, kommunális és sportfeladatok				Körjegyzőség működése			
	Állami hozzájárulás, Ft				Állami hozzájárulás, Ft				Állami hozzájárulás, Ft			
	Tervezett	Módosított	Tényleges	Eltérés	Tervezett	Módosított	Tényleges	Eltérés	Tervezett	Módosított	Tényleges	Eltérés
ÉRD	0	0	0	0	129 761 051	129 761 051	129 761 051	0	0	0	0	0
FARMOS	3 000 000	3 000 000	3 000 000	0	8 230 040	8 230 040	8 230 040	0	0	0	0	0
FELSŐPAKONY	3 000 000	3 000 000	3 000 000	0	6 636 035	6 636 035	6 636 035	0	0	0	0	0
FÓT	3 000 000	3 000 000	3 000 000	0	36 947 001	36 947 001	36 947 001	0	0	0	0	0
GALGAGYÖRK	3 000 000	3 000 000	3 000 000	0	2 464 490	2 464 490	2 464 490	0	0	0	0	0
GALGAHÉVIZ	3 000 000	3 000 000	3 000 000	0	5 808 509	5 808 509	5 808 509	0	6 708 768	6 708 768	6 708 768	0
GALGAMÁCSA	3 000 000	3 000 000	3 000 000	0	4 415 733	4 415 733	4 415 733	0	8 461 524	8 461 524	8 461 524	0
GOMBA	3 000 000	3 000 000	3 000 000	0	6 242 621	6 242 621	6 242 621	0	6 708 768	6 708 768	6 708 768	0
GÖD	0	0	0	0	34 636 259	34 636 259	34 636 259	0	0	0	0	0
GÖDÖLLŐ	0	0	0	0	68 951 456	68 951 456	68 951 456	0	0	0	0	0
GYÁL	0	0	0	0	48 238 435	48 238 435	48 238 435	0	0	0	0	0
GYÖMRŐ	0	0	0	0	31 183 712	31 183 712	31 183 712	0	0	0	0	0
HALÁSZTELEK	3 000 000	3 000 000	3 000 000	0	16 378 684	16 378 684	16 378 684	0	0	0	0	0
HERCEGHALOM	3 000 000	3 000 000	3 000 000	0	3 099 831	3 099 831	3 099 831	0	0	0	0	0
HERNÁD	3 000 000	3 000 000	3 000 000	0	8 248 128	8 248 128	8 248 128	0	0	0	0	0
HÉVİZGYÖRK	3 000 000	3 000 000	3 000 000	0	6 742 302	6 742 302	6 742 302	0	0	0	0	0
IKLAD	3 000 000	3 000 000	3 000 000	0	4 800 103	4 800 103	4 800 103	0	0	0	0	0
INÁRC	3 000 000	3 000 000	3 000 000	0	9 358 279	9 358 279	9 358 279	0	0	0	0	0
IPOLYDAMÁSD	5 000 000	5 000 000	5 000 000	0	895 356	895 356	895 356	0	0	0	0	0
IPOLYTÖLGYES	4 710 000	4 710 000	4 710 000	0	709 954	709 954	709 954	0	0	0	0	0
ISASZEG	3 000 000	3 000 000	3 000 000	0	23 283 778	23 283 778	23 283 778	0	0	0	0	0
JÁSZKARAJENŐ	3 000 000	3 000 000	3 000 000	0	6 941 270	6 941 270	6 941 270	0	0	0	0	0
KAKUCS	3 000 000	3 000 000	3 000 000	0	5 901 210	5 901 210	5 901 210	0	0	0	0	0
KARTAL	3 000 000	3 000 000	3 000 000	0	13 118 322	13 118 322	13 118 322	0	0	0	0	0
KÁVA	3 000 000	3 000 000	3 000 000	0	1 505 826	1 505 826	1 505 826	0	0	0	0	0
KEMENCE	3 000 000	3 000 000	3 000 000	0	2 536 842	2 536 842	2 536 842	0	0	0	0	0
KEREPES	3 000 000	3 000 000	3 000 000	0	19 302 157	19 302 157	19 302 157	0	0	0	0	0
KISKUNLACHÁZA	3 000 000	3 000 000	3 000 000	0	19 661 656	19 661 656	19 661 656	0	0	2 073 064	2 073 064	0
KISMAROS	3 000 000	3 000 000	3 000 000	0	4 234 853	4 234 853	4 234 853	0	0	0	0	0
KISNÉMEDI	3 000 000	3 000 000	3 000 000	0	1 546 524	1 546 524	1 546 524	0	0	0	0	0
KISOROSZI	3 000 000	3 000 000	3 000 000	0	1 655 052	1 655 052	1 655 052	0	0	0	0	0
KISTARCSA	3 000 000	3 000 000	3 000 000	0	21 201 397	21 201 397	21 201 397	0	0	0	0	0
KOCSÉR	3 000 000	3 000 000	3 000 000	0	4 510 695	4 510 695	4 510 695	0	0	0	0	0
KOSD	3 000 000	3 000 000	3 000 000	0	5 028 464	5 028 464	5 028 464	0	0	0	0	0
KÓKA	3 000 000	3 000 000	3 000 000	0	9 498 461	9 498 461	9 498 461	0	0	0	0	0
KÓSPALLAG	3 000 000	3 000 000	3 000 000	0	1 698 011	1 698 011	1 698 011	0	0	0	0	0
KÖRÖSTETÉTLÉN	3 000 000	3 000 000	3 000 000	0	1 982 897	1 982 897	1 982 897	0	0	0	0	0
LEÁNYFALU	3 000 000	3 000 000	3 000 000	0	5 537 189	5 537 189	5 537 189	0	0	0	0	0
LETKÉS	3 000 000	3 000 000	3 000 000	0	2 663 458	2 663 458	2 663 458	0	0	0	0	0

MAGYAR KÖZLÖNY

2004/193/II. szám

A HELYI ÖNKORMÁNYZATOK 2003. ÉVI TERVEZETT-TÉNYLEGES NORMATÍV ÁLLAMI HOZZÁJÁRULÁSÁNAK ELSZÁMOLÁSA

PEST MEGYE

Megyekód: 13

Önkormányzat	Községek általános feladatai				Települési igazgatási, kommunális és sportfeladatok				Körjegyzőség működése			
	Állami hozzájárulás, Ft				Állami hozzájárulás, Ft				Állami hozzájárulás, Ft			
	Tervezett	Módosított	Tényleges	Eltérés	Tervezett	Módosított	Tényleges	Eltérés	Tervezett	Módosított	Tényleges	Eltérés
LÓRÉV	4 650 000	4 650 000	4 650 000	0	700 910	700 910	700 910	0	0	0	0	0
MAGLÓD	3 000 000	3 000 000	3 000 000	0	21 884 219	21 884 219	21 884 219	0	0	0	0	0
MAJOSHÁZA	3 000 000	3 000 000	3 000 000	0	2 654 414	2 654 414	2 654 414	0	0	0	0	0
MAKÁD	3 000 000	3 000 000	3 000 000	0	2 959 649	2 959 649	2 959 649	0	0	0	0	0
MÁRIANOSZTRA	3 000 000	3 000 000	3 000 000	0	2 034 900	2 034 900	2 034 900	0	4 907 700	8 461 524	8 461 524	0
MENDE	3 000 000	3 000 000	3 000 000	0	9 292 710	9 292 710	9 292 710	0	0	0	0	0
MIKEBUDA	3 000 000	3 000 000	3 000 000	0	1 865 325	1 865 325	1 865 325	0	0	0	0	0
MOGYORÓD	3 000 000	3 000 000	3 000 000	0	10 714 879	10 714 879	10 714 879	0	0	0	0	0
MONOR	0	0	0	0	48 265 567	48 265 567	48 265 567	0	0	0	0	0
NAGYBÖRZSÖNY	3 000 000	3 000 000	3 000 000	0	1 908 284	1 908 284	1 908 284	0	0	0	0	0
NAGYKÁTA	0	0	0	0	29 058 372	29 058 372	29 058 372	0	0	0	0	0
NAGYKOVÁCSI	3 000 000	3 000 000	3 000 000	0	10 952 284	10 952 284	10 952 284	0	0	0	0	0
NAGYKÖRÖS	0	0	0	0	57 497 230	57 497 230	57 497 230	0	0	0	0	0
NAGYMAROS	0	0	0	0	10 273 984	10 273 984	10 273 984	0	0	0	0	0
NAGYTARCSA	3 000 000	3 000 000	3 000 000	0	6 183 835	6 183 835	6 183 835	0	0	0	0	0
NYÁREGYHÁZA	3 000 000	3 000 000	3 000 000	0	8 089 858	8 089 858	8 089 858	0	0	0	0	0
NYÁRSAPÁT	3 000 000	3 000 000	3 000 000	0	4 001 970	4 001 970	4 001 970	0	0	0	0	0
ÓCSA	3 000 000	3 000 000	3 000 000	0	20 057 331	20 057 331	20 057 331	0	0	0	0	0
ÖRKÉNY	3 000 000	3 000 000	3 000 000	0	10 963 589	10 963 589	10 963 589	0	0	0	0	0
ÓRBOTTYÁN	3 000 000	3 000 000	3 000 000	0	11 748 156	11 748 156	11 748 156	0	0	0	0	0
PÁND	3 000 000	3 000 000	3 000 000	0	4 354 686	4 354 686	4 354 686	0	0	0	0	0
PÁTY	3 000 000	3 000 000	3 000 000	0	11 895 121	11 895 121	11 895 121	0	0	0	0	0
PENC	3 000 000	3 000 000	3 000 000	0	3 090 787	3 090 787	3 090 787	0	0	0	0	0
PERBÁL	3 000 000	3 000 000	3 000 000	0	4 583 047	4 583 047	4 583 047	0	0	0	0	0
PERŐCSÉNY	5 000 000	5 000 000	5 000 000	0	904 400	904 400	904 400	0	3 553 824	3 553 824	3 553 824	0
PÉCEL	0	0	0	0	28 782 530	28 782 530	28 782 530	0	0	0	0	0
PÉTERI	3 000 000	3 000 000	3 000 000	0	4 237 114	4 237 114	4 237 114	0	0	0	0	0
PILIS	3 000 000	3 000 000	3 000 000	0	24 188 178	24 188 178	24 188 178	0	0	0	0	0
PILISBOROSJENŐ	3 000 000	3 000 000	3 000 000	0	6 941 270	6 941 270	6 941 270	0	0	0	0	0
PILISCSABA	3 000 000	3 000 000	3 000 000	0	12 894 483	12 894 483	12 894 483	0	0	0	0	0
PILISJÁSZFALU	3 000 000	3 000 000	3 000 000	0	2 335 613	2 335 613	2 335 613	0	0	0	0	0
PILISSZÁNTÓ	3 000 000	3 000 000	3 000 000	0	4 804 625	4 804 625	4 804 625	0	0	0	0	0
PILISSZENTIVÁN	3 000 000	3 000 000	3 000 000	0	9 417 065	9 417 065	9 417 065	0	0	0	0	0
PILISSZENTKERESZT	3 000 000	3 000 000	3 000 000	0	4 754 883	4 754 883	4 754 883	0	0	0	0	0
PILISSZENTLÁSZLÓ	3 000 000	3 000 000	3 000 000	0	2 041 683	2 041 683	2 041 683	0	0	0	0	0
PILISVÖRÖSVÁR	0	0	0	0	29 840 678	29 840 678	29 840 678	0	0	0	0	0
POMÁZ	0	0	0	0	33 042 254	33 042 254	33 042 254	0	0	0	0	0
PÓCSMEGYER	3 000 000	3 000 000	3 000 000	0	2 625 021	2 625 021	2 625 021	0	0	0	0	0
PUSZTAVACS	3 000 000	3 000 000	3 000 000	0	3 386 978	3 386 978	3 386 978	0	0	0	0	0

A HELYI ÖNKORMÁNYZATOK 2003. ÉVI TERVEZETT-TÉNYLEGES NORMATÍV ÁLLAMI HOZZÁJÁRULÁSÁNAK ELSZÁMOLÁSA

516

PEST MEGYE

Megyekód: 13

Önkormányzat	Községek általános feladatai				Települési igazgatási, kommunális és sportfeladatok				Körjegyzőség működése			
	Állami hozzájárulás, Ft				Állami hozzájárulás, Ft				Állami hozzájárulás, Ft			
	Tervezett	Módosított	Tényleges	Eltérés	Tervezett	Módosított	Tényleges	Eltérés	Tervezett	Módosított	Tényleges	Eltérés
PUSZTAZÁMOR	3 000 000	3 000 000	3 000 000	0	2 161 516	2 161 516	2 161 516	0	0	0	0	0
PÜSPÖKHATVAN	3 000 000	3 000 000	3 000 000	0	3 565 597	3 565 597	3 565 597	0	0	0	0	0
PÜSPÖKSZILÁGY	3 000 000	3 000 000	3 000 000	0	1 686 706	1 686 706	1 686 706	0	0	0	0	0
RÁCKEVE	0	0	0	0	20 179 425	20 179 425	20 179 425	0	3 553 824	3 553 824	3 553 824	0
RÁD	3 000 000	3 000 000	3 000 000	0	3 689 952	3 689 952	3 689 952	0	0	0	0	0
REMETESZÖLŐS	5 000 000	5 000 000	5 000 000	0	841 092	841 092	841 092	0	0	0	0	0
SOLYMÁR	3 000 000	3 000 000	3 000 000	0	19 878 712	19 878 712	19 878 712	0	0	0	0	0
SÓSKÚT	3 000 000	3 000 000	3 000 000	0	6 461 938	6 461 938	6 461 938	0	0	0	0	0
SÜLYSÁP	3 000 000	3 000 000	3 000 000	0	17 335 087	17 335 087	17 335 087	0	0	0	0	0
SZADA	3 000 000	3 000 000	3 000 000	0	7 122 150	7 122 150	7 122 150	0	0	0	0	0
SZÁZHALOMBATTA	0	0	0	0	39 366 271	39 366 271	39 366 271	0	0	0	0	0
SZENTENDRE	0	0	0	0	52 373 804	52 373 804	52 373 804	0	0	0	0	0
SZENTLŐRINCKÁTA	3 000 000	3 000 000	3 000 000	0	4 359 208	4 359 208	4 359 208	0	0	0	0	0
SZENTMÁRTONKÁTA	3 000 000	3 000 000	3 000 000	0	10 782 709	10 782 709	10 782 709	0	0	0	0	0
SZIGETBECSE	3 000 000	3 000 000	3 000 000	0	3 020 696	3 020 696	3 020 696	0	0	0	0	0
SZIGETCSÉP	3 000 000	3 000 000	3 000 000	0	5 437 705	5 437 705	5 437 705	0	0	0	0	0
SZIGETHALOM	3 000 000	3 000 000	3 000 000	0	29 940 162	29 940 162	29 940 162	0	0	0	0	0
SZIGETMONOSTOR	3 000 000	3 000 000	3 000 000	0	3 839 178	3 839 178	3 839 178	0	0	0	0	0
SZIGETSZENTMÁRTON	3 000 000	3 000 000	3 000 000	0	4 277 812	4 277 812	4 277 812	0	0	0	0	0
SZIGETSZENTMIKLÓS	0	0	0	0	56 873 194	56 873 194	56 873 194	0	0	0	0	0
SZIGETÚJFALU	3 000 000	3 000 000	3 000 000	0	4 838 540	4 838 540	4 838 540	0	6 708 768	6 708 768	6 708 768	0
SZOB	0	0	0	0	6 373 759	6 373 759	6 373 759	0	0	0	0	0
SZOKOLYA	3 000 000	3 000 000	3 000 000	0	3 864 049	3 864 049	3 864 049	0	0	0	0	0
SZŐD	3 000 000	3 000 000	3 000 000	0	6 712 909	6 712 909	6 712 909	0	0	0	0	0
SZŐDLIGET	3 000 000	3 000 000	3 000 000	0	9 285 927	9 285 927	9 285 927	0	0	0	0	0
TAHITÓTFALU	3 000 000	3 000 000	3 000 000	0	10 172 239	10 172 239	10 172 239	0	0	0	0	0
TAKSONY	3 000 000	3 000 000	3 000 000	0	13 330 856	13 330 856	13 330 856	0	0	0	0	0
TATÁRSZENTGYÖRGY	3 000 000	3 000 000	3 000 000	0	4 173 806	4 173 806	4 173 806	0	0	0	0	0
TÁBORFALVA	3 000 000	3 000 000	3 000 000	0	7 845 670	7 845 670	7 845 670	0	0	0	0	0
TÁPIÓBICSKE	3 000 000	3 000 000	3 000 000	0	7 762 013	7 762 013	7 762 013	0	0	0	0	0
TÁPIÓGYÖRGYE	3 000 000	3 000 000	3 000 000	0	8 422 225	8 422 225	8 422 225	0	0	0	0	0
TÁPIÓSÁG	3 000 000	3 000 000	3 000 000	0	6 057 219	6 057 219	6 057 219	0	0	0	0	0
TÁPIÓSZECSŐ	3 000 000	3 000 000	3 000 000	0	14 298 564	14 298 564	14 298 564	0	0	0	0	0
TÁPIÓSZELE	3 000 000	3 000 000	3 000 000	0	13 667 745	13 667 745	13 667 745	0	0	0	0	0
TÁPIÓSZENTMÁRTON	3 000 000	3 000 000	3 000 000	0	12 476 198	12 476 198	12 476 198	0	0	0	0	0
TÁPIÓSZÖLŐS	3 000 000	3 000 000	3 000 000	0	7 090 496	7 090 496	7 090 496	0	0	0	0	0
TÁRNOK	3 000 000	3 000 000	3 000 000	0	17 251 430	17 251 430	17 251 430	0	0	0	0	0
TELKI	3 000 000	3 000 000	3 000 000	0	4 085 627	4 085 627	4 085 627	0	0	0	0	0
TÉSA	2 000 000	2 000 000	2 000 000	0	239 666	239 666	239 666	0	0	0	0	0

MAGYAR KÖZLÖNY

2004/193/II. szám

A HELYI ÖNKORMÁNYZATOK 2003. ÉVI TERVEZETT-TÉNYLEGES NORMATÍV ÁLLAMI HOZZÁJÁRULÁSÁNAK ELSZÁMOLÁSA

PEST MEGYE

Megyekód: 13

Önkormányzat	Községek általános feladatai				Települési igazgatási, kommunális és sportfeladatok				Körjegyzőség működése			
	Állami hozzájárulás, Ft				Állami hozzájárulás, Ft				Állami hozzájárulás, Ft			
	Tervezett	Módosított	Tényleges	Eltérés	Tervezett	Módosított	Tényleges	Eltérés	Tervezett	Módosított	Tényleges	Eltérés
TINNYE	3 000 000	3 000 000	3 000 000	0	3 036 523	3 036 523	3 036 523	0	0	0	0	0
TÓALMÁS	3 000 000	3 000 000	3 000 000	0	7 452 256	7 452 256	7 452 256	0	0	0	0	0
TÖK	3 000 000	3 000 000	3 000 000	0	2 984 520	2 984 520	2 984 520	0	0	0	0	0
TÖKÖL	0	0	0	0	19 824 448	19 824 448	19 824 448	0	0	0	0	0
TÖRÖKBÁLINT	3 000 000	3 000 000	3 000 000	0	25 553 822	25 553 822	25 553 822	0	0	0	0	0
TÖRTEL	3 000 000	3 000 000	3 000 000	0	10 201 632	10 201 632	10 201 632	0	0	0	0	0
TURA	0	0	0	0	18 343 493	18 343 493	18 343 493	0	0	0	0	0
URI	3 000 000	3 000 000	3 000 000	0	5 742 940	5 742 940	5 742 940	0	0	0	0	0
ÚJHARTYÁN	3 000 000	3 000 000	3 000 000	0	6 174 791	6 174 791	6 174 791	0	0	0	0	0
ÚJLENGYEL	3 000 000	3 000 000	3 000 000	0	3 931 879	3 931 879	3 931 879	0	0	0	0	0
ÚJSZILVÁS	3 000 000	3 000 000	3 000 000	0	6 034 609	6 034 609	6 034 609	0	0	0	0	0
ÜLLŐ	3 000 000	3 000 000	3 000 000	0	22 431 381	22 431 381	22 431 381	0	0	0	0	0
ÜRÖM	3 000 000	3 000 000	3 000 000	0	9 928 051	9 928 051	9 928 051	0	0	0	0	0
VALKÓ	3 000 000	3 000 000	3 000 000	0	5 127 948	5 127 948	5 127 948	0	0	0	0	0
VASAD	3 000 000	3 000 000	3 000 000	0	3 631 166	3 631 166	3 631 166	0	0	0	0	0
VÁC	0	0	0	0	78 748 369	78 748 369	78 748 369	0	0	0	0	0
VÁCDUKA	3 000 000	3 000 000	3 000 000	0	2 152 472	2 152 472	2 152 472	0	6 708 768	6 708 768	6 708 768	0
VÁCEGRES	3 000 000	3 000 000	3 000 000	0	1 987 419	1 987 419	1 987 419	0	0	0	0	0
VÁCHARTYÁN	3 000 000	3 000 000	3 000 000	0	3 845 961	3 845 961	3 845 961	0	0	0	0	0
VÁCKISÚJFALU	5 000 000	5 000 000	5 000 000	0	1 028 755	1 028 755	1 028 755	0	0	0	0	0
VÁCRÁTÓT	3 000 000	3 000 000	3 000 000	0	3 692 213	3 692 213	3 692 213	0	0	0	0	0
VÁCSZENTLÁSZLÓ	3 000 000	3 000 000	3 000 000	0	4 485 824	4 485 824	4 485 824	0	0	0	0	0
VÁMOSMIKOLA	3 000 000	3 000 000	3 000 000	0	3 775 870	3 775 870	3 775 870	0	6 708 768	6 708 768	6 708 768	0
VECSÉS	0	0	0	0	42 113 386	42 113 386	42 113 386	0	0	0	0	0
VERESEGYHÁZ	0	0	0	0	24 011 820	24 011 820	24 011 820	0	0	0	0	0
VERŐCE	3 000 000	3 000 000	3 000 000	0	6 697 082	6 697 082	6 697 082	0	0	0	0	0
VERSEG	3 000 000	3 000 000	3 000 000	0	3 285 233	3 285 233	3 285 233	0	0	0	0	0
VISEGRÁD	0	0	0	0	3 651 515	3 651 515	3 651 515	0	0	0	0	0
ZEBEGÉNY	3 000 000	3 000 000	3 000 000	0	2 830 772	2 830 772	2 830 772	0	0	0	0	0
ZSÁMBÉK	3 000 000	3 000 000	3 000 000	0	10 423 210	10 423 210	10 423 210	0	0	0	0	0
ZSÁMBOK	3 000 000	3 000 000	3 000 000	0	5 521 362	5 521 362	5 521 362	0	0	0	0	0
MEGYE ÖNKORMÁNYZATAI ÖSSZESEN	475 360 000	475 360 000	475 360 000	0	2 469 477 766	2 469 477 766	2 469 477 766	0	57 574 536	60 832 208	60 832 208	0

A HELYI ÖNKORMÁNYZATOK 2003. ÉVI TERVEZETT-TÉNYLEGES NORMATÍV ÁLLAMI HOZZÁJÁRULÁSÁNAK ELSZÁMOLÁSA

518

PEST MEGYE

Megyekód: 13

Önkormányzat	Lakott külterülettel kapcsolatos feladatok				Közzeti igazgatási feladatok				Megyei, fővárosi igazgatási és sportfeladatok			
	Állami hozzájárulás, Ft				Állami hozzájárulás, Ft				Állami hozzájárulás, Ft			
	Tervezett	Módosított	Tényleges	Eltérés	Tervezett	Módosított	Tényleges	Eltérés	Tervezett	Módosított	Tényleges	Eltérés
MEGYEI ÖNKORMÁNYZAT	0	0	0	0	0	0	0	0	273 051 500	273 051 500	273 051 500	0
ABONY	2 938 982	2 938 982	2 938 982	0	24 833 074	24 833 074	24 833 074	0	0	0	0	0
ACSA	204 686	204 686	204 686	0	186 744	186 744	186 744	0	0	0	0	0
ALBERTIRSA	5 823 896	5 823 896	5 823 896	0	1 432 448	1 432 448	1 432 448	0	0	0	0	0
ALSÓNÉMEDI	301 236	301 236	301 236	0	590 736	590 736	590 736	0	0	0	0	0
APAJ	266 478	266 478	266 478	0	157 108	157 108	157 108	0	0	0	0	0
ASZÓD	111 998	111 998	111 998	0	29 374 696	29 374 696	29 374 696	0	0	0	0	0
ÁPORKA	119 722	119 722	119 722	0	0	0	0	0	0	0	0	0
BAG	19 310	19 310	19 310	0	0	0	0	0	0	0	0	0
BERNECEBARÁTI	7 724	7 724	7 724	0	119 660	119 660	119 660	0	0	0	0	0
BÉNYE	0	0	0	0	149 420	149 420	149 420	0	0	0	0	0
BIATORBÁGY	1 193 358	1 193 358	1 421 216	227 858	1 041 848	1 041 848	1 041 848	0	0	0	0	0
BUDAJENŐ	34 758	34 758	34 758	0	158 596	158 596	158 596	0	0	0	0	0
BUDAKALÁSZ	1 328 528	1 328 528	1 328 528	0	1 169 568	1 169 568	1 169 568	0	0	0	0	0
BUDAKESZI	3 039 394	3 039 394	3 039 394	0	34 475 766	34 475 766	34 475 766	0	0	0	0	0
BUDAÖRS	513 646	513 646	513 646	0	47 700 384	47 700 384	47 700 384	0	0	0	0	0
BUGYI	2 799 950	2 799 950	2 799 950	0	631 904	631 904	631 904	0	0	0	0	0
CEGLÉD	15 196 970	15 196 970	15 196 970	0	65 205 000	65 205 000	65 205 000	0	0	0	0	0
CEGLÉDBERCEL	177 652	177 652	177 652	0	0	0	0	0	0	0	0	0
CSEMŐ	10 342 436	10 342 436	10 342 436	0	0	0	0	0	0	0	0	0
CSÉVHARASZT	471 164	471 164	471 164	0	235 352	235 352	235 352	0	0	0	0	0
CSOBÁNKA	1 166 324	1 166 324	1 166 324	0	343 356	343 356	343 356	0	0	0	0	0
CSOMÁD	88 826	88 826	88 826	0	0	0	0	0	0	0	0	0
CSÖMÖR	822 606	822 606	822 606	0	875 068	875 068	875 068	0	0	0	0	0
CSÖRÖG	50 206	50 206	50 206	0	0	0	0	0	0	0	0	0
CSÖVÁR	0	0	0	0	85 932	85 932	85 932	0	0	0	0	0
DABAS	1 096 808	1 096 808	1 096 808	0	46 517 510	46 517 510	46 517 510	0	0	0	0	0
DÁNSZENTMIKLÓS	243 306	243 306	243 306	0	0	0	0	0	0	0	0	0
DÁNY	208 548	208 548	208 548	0	531 092	531 092	531 092	0	0	0	0	0
DÉLEGYHÁZA	1 340 114	1 340 114	1 340 114	0	0	0	0	0	0	0	0	0
DIÓSD	0	0	0	0	734 948	734 948	734 948	0	0	0	0	0
DOMONY	0	0	0	0	0	0	0	0	0	0	0	0
DÓMSÓD	950 052	950 052	950 052	0	729 244	729 244	729 244	0	0	0	0	0
DUNABOGDÁNY	46 344	46 344	46 344	0	0	0	0	0	0	0	0	0
DUNAHARASZTI	7 724	7 724	7 724	0	30 588 872	30 588 872	30 588 872	0	0	0	0	0
DUNAKESZI	424 820	424 820	424 820	0	47 363 766	47 363 766	47 363 766	0	0	0	0	0
DUNAVARSÁNY	278 064	278 064	278 064	0	722 424	722 424	722 424	0	0	0	0	0
ECSER	173 790	173 790	173 790	0	0	0	0	0	0	0	0	0
ERDŐKERTES	3 012 360	3 012 360	3 012 360	0	729 988	729 988	729 988	0	0	0	0	0

MAGYAR KÖZLÖNY

2004/193/II. szám

A HELYI ÖNKORMÁNYZATOK 2003. ÉVI TERVEZETT-TÉNYLEGES NORMATÍV ÁLLAMI HOZZÁJÁRULÁSÁNAK ELSZÁMOLÁSA

PEST MEGYE

Megyekód: 13

Önkormányzat	Lakott külterülettel kapcsolatos feladatok				Közzeti igazgatási feladatok				Megyei, fővárosi igazgatási és sportfeladatok			
	Állami hozzájárulás, Ft				Állami hozzájárulás, Ft				Állami hozzájárulás, Ft			
	Tervezett	Módosított	Tényleges	Eltérés	Tervezett	Módosított	Tényleges	Eltérés	Tervezett	Módosított	Tényleges	Eltérés
ÉRD	96 550	96 550	96 550	0	69 238 736	69 238 736	69 238 736	0	0	0	0	0
FARMOS	1 896 242	1 896 242	1 896 242	0	451 360	451 360	451 360	0	0	0	0	0
FELSŐPAKONY	440 268	440 268	440 268	0	363 940	363 940	363 940	0	0	0	0	0
FÓT	2 564 368	2 564 368	2 564 368	0	2 026 284	2 026 284	2 026 284	0	0	0	0	0
GALGAGYÖRK	0	0	0	0	135 160	135 160	135 160	0	0	0	0	0
GALGAHÉVIZ	11 586	11 586	11 586	0	0	0	0	0	0	0	0	0
GALGAMÁCSA	42 482	42 482	42 482	0	242 172	242 172	242 172	0	0	0	0	0
GOMBA	27 034	27 034	27 034	0	342 364	342 364	342 364	0	0	0	0	0
GÖD	19 310	19 310	19 310	0	22 271 070	22 271 070	22 271 070	0	0	0	0	0
GÖDÖLLŐ	1 510 042	1 510 042	1 510 042	0	66 881 038	66 881 038	66 881 038	0	0	0	0	0
GYÁL	876 674	876 674	876 674	0	30 664 514	30 664 514	30 664 514	0	0	0	0	0
GYÖMRŐ	915 294	915 294	915 294	0	33 926 676	33 926 676	33 926 676	0	0	0	0	0
HALÁSZTELEK	536 818	536 818	536 818	0	898 256	898 256	898 256	0	0	0	0	0
HERCEGHALOM	108 136	108 136	108 136	0	0	0	0	0	0	0	0	0
HERNÁD	2 305 614	2 305 614	2 305 614	0	452 352	452 352	452 352	0	0	0	0	0
HÉVİZGYÖRK	169 928	169 928	169 928	0	0	0	0	0	0	0	0	0
IKLAD	15 448	15 448	15 448	0	0	0	0	0	0	0	0	0
INÁRCS	1 135 428	1 135 428	1 135 428	0	513 236	513 236	513 236	0	0	0	0	0
IPOLYDAMÁSD	0	0	0	0	0	0	0	0	0	0	0	0
IPOLYTÖLGYES	3 862	3 862	3 862	0	38 936	38 936	38 936	0	0	0	0	0
ISASZEG	830 330	830 330	830 330	0	1 276 952	1 276 952	1 276 952	0	0	0	0	0
JÁSZKARAJENŐ	1 166 324	1 166 324	1 166 324	0	0	0	0	0	0	0	0	0
KAKUCS	34 758	34 758	34 758	0	323 640	323 640	323 640	0	0	0	0	0
KARTAL	7 724	7 724	7 724	0	719 448	719 448	719 448	0	0	0	0	0
KÁVA	0	0	0	0	0	0	0	0	0	0	0	0
KEMENCE	7 724	7 724	7 724	0	139 128	139 128	139 128	0	0	0	0	0
KEREPES	1 734 038	1 734 038	1 734 038	0	1 058 588	1 058 588	1 058 588	0	0	0	0	0
KISKUNLACHÁZA	1 575 696	1 575 696	1 575 696	0	1 078 304	1 078 304	1 078 304	0	0	0	0	0
KISMAROS	23 172	23 172	23 172	0	0	0	0	0	0	0	0	0
KISNÉMEDI	0	0	0	0	0	0	0	0	0	0	0	0
KISOROSZI	3 862	3 862	3 862	0	0	0	0	0	0	0	0	0
KISTARCSA	204 686	204 686	204 686	0	1 162 748	1 162 748	1 162 748	0	0	0	0	0
KOCSÉR	2 502 576	2 502 576	2 502 576	0	0	0	0	0	0	0	0	0
KOSD	328 270	328 270	328 270	0	275 776	275 776	275 776	0	0	0	0	0
KÓKA	807 158	807 158	807 158	0	520 924	520 924	520 924	0	0	0	0	0
KÓSPALLAG	38 620	38 620	38 620	0	0	0	0	0	0	0	0	0
KÖRÖSTETÉTLÉN	243 306	243 306	243 306	0	0	0	0	0	0	0	0	0
LEÁNYFALU	0	0	0	0	303 676	303 676	303 676	0	0	0	0	0
LETKÉS	15 448	15 448	15 448	0	146 072	146 072	146 072	0	0	0	0	0

A HELYI ÖNKORMÁNYZATOK 2003. ÉVI TERVEZETT-TÉNYLEGES NORMATÍV ÁLLAMI HOZZÁJÁRULÁSÁNAK ELSZÁMOLÁSA

520

PEST MEGYE

Megyekód: 13

Önkormányzat	Lakott külterülettel kapcsolatos feladatok				Közzeti igazgatási feladatok				Megyei, fővárosi igazgatási és sportfeladatok			
	Állami hozzájárulás, Ft				Állami hozzájárulás, Ft				Állami hozzájárulás, Ft			
	Tervezett	Módosított	Tényleges	Eltérés	Tervezett	Módosított	Tényleges	Eltérés	Tervezett	Módosított	Tényleges	Eltérés
LÓRÉV	0	0	0	0	0	0	0	0	0	0	0	0
MAGLÓD	7 724	7 724	7 724	0	1 200 196	1 200 196	1 200 196	0	0	0	0	0
MAJOSHÁZA	57 930	57 930	57 930	0	0	0	0	0	0	0	0	0
MAKÁD	46 344	46 344	46 344	0	162 316	162 316	162 316	0	0	0	0	0
MÁRIANOSZTRA	50 206	50 206	50 206	0	0	0	0	0	0	0	0	0
MENDE	0	0	0	0	0	0	0	0	0	0	0	0
MIKEBUDA	1 046 602	1 046 602	1 046 602	0	0	0	0	0	0	0	0	0
MOGYORÓD	2 170 444	2 170 444	2 170 444	0	587 636	587 636	587 636	0	0	0	0	0
MONOR	1 880 794	1 880 794	1 880 794	0	47 207 270	47 207 270	47 207 270	0	0	0	0	0
NAGYBŐRZSÓNY	30 896	30 896	30 896	0	104 656	104 656	104 656	0	0	0	0	0
NAGYKÁTA	2 714 986	2 714 986	2 714 986	0	47 941 590	47 941 590	47 941 590	0	0	0	0	0
NAGYKOVÁCSI	424 820	424 820	424 820	0	600 656	600 656	600 656	0	0	0	0	0
NAGYKÖRÖS	10 311 540	10 311 540	10 311 540	0	31 949 970	31 949 970	31 949 970	0	0	0	0	0
NAGYMAROS	393 924	393 924	393 924	0	19 364 642	19 364 642	19 364 642	0	0	0	0	0
NAGYTARCSA	382 338	382 338	382 338	0	339 140	339 140	339 140	0	0	0	0	0
NYÁREGYHÁZA	664 264	664 264	664 264	0	443 672	443 672	443 672	0	0	0	0	0
NYÁRSAPÁT	3 097 324	3 097 324	3 097 324	0	0	0	0	0	0	0	0	0
ÓCSA	1 780 382	1 780 382	1 780 382	0	1 100 004	1 100 004	1 100 004	0	0	0	0	0
ÖRKÉNY	386 200	386 200	386 200	0	0	0	0	0	0	0	0	0
ÓRBOTTYÁN	335 994	335 994	335 994	0	644 304	644 304	644 304	0	0	0	0	0
PÁND	123 584	123 584	123 584	0	0	0	0	0	0	0	0	0
PÁTY	841 916	841 916	841 916	0	652 364	652 364	652 364	0	0	0	0	0
PENC	81 102	81 102	81 102	0	169 508	169 508	169 508	0	0	0	0	0
PERBÁL	131 308	131 308	131 308	0	0	0	0	0	0	0	0	0
PERŐCSÉNY	0	0	0	0	49 600	49 600	49 600	0	0	0	0	0
PÉCEL	1 243 564	1 243 564	1 243 564	0	26 189 758	26 189 758	26 189 758	0	0	0	0	0
PÉTERI	100 412	100 412	100 412	0	232 376	232 376	232 376	0	0	0	0	0
PILIS	4 727 088	4 727 088	4 727 088	0	1 326 552	1 326 552	1 326 552	0	0	0	0	0
PILISBOROSJENŐ	482 750	482 750	482 750	0	380 680	380 680	380 680	0	0	0	0	0
PILISCSABA	0	0	0	0	707 172	707 172	707 172	0	0	0	0	0
PILISJÁSZFALU	301 236	301 236	301 236	0	128 092	128 092	128 092	0	0	0	0	0
PILISSZÁNTÓ	656 540	656 540	656 540	0	0	0	0	0	0	0	0	0
PILISSZENTIVÁN	420 958	420 958	420 958	0	516 460	516 460	516 460	0	0	0	0	0
PILISSZENTKERESZT	73 378	73 378	73 378	0	260 772	260 772	260 772	0	0	0	0	0
PILISSZENTLÁSZLÓ	0	0	0	0	0	0	0	0	0	0	0	0
PILISVÖRÖSVÁR	984 810	984 810	984 810	0	41 895 974	41 895 974	41 895 974	0	0	0	0	0
POMÁZ	1 320 804	1 320 804	1 320 804	0	28 626 834	28 626 834	28 626 834	0	0	0	0	0
PÓCSMEGYER	158 342	158 342	158 342	0	143 964	143 964	143 964	0	0	0	0	0
PUSZTAVACS	552 266	552 266	552 266	0	0	0	0	0	0	0	0	0

MAGYAR KÖZLÖNY

2004/193/II. szám

A HELYI ÖNKORMÁNYZATOK 2003. ÉVI TERVEZETT-TÉNYLEGES NORMATÍV ÁLLAMI HOZZÁJÁRULÁSÁNAK ELSZÁMOLÁSA

PEST MEGYE

Megyekód: 13

Önkormányzat	Lakott külterülettel kapcsolatos feladatok				Közzeti igazgatási feladatok				Megyei, fővárosi igazgatási és sportfeladatok			
	Állami hozzájárulás, Ft				Állami hozzájárulás, Ft				Állami hozzájárulás, Ft			
	Tervezett	Módosított	Tényleges	Eltérés	Tervezett	Módosított	Tényleges	Eltérés	Tervezett	Módosított	Tényleges	Eltérés
PUSZTAZÁMOR	7 724	7 724	7 724	0	118 544	118 544	118 544	0	0	0	0	0
PÜSPÖKHATVAN	0	0	0	0	195 548	195 548	195 548	0	0	0	0	0
PÜSPÖKSZILÁGY	27 034	27 034	27 034	0	0	0	0	0	0	0	0	0
RÁCKEVE	1 069 774	1 069 774	1 069 774	0	33 691 198	33 691 198	33 691 198	0	0	0	0	0
RÁD	0	0	0	0	202 368	202 368	202 368	0	0	0	0	0
REMETESZÖLŐS	0	0	0	0	0	0	0	0	0	0	0	0
SOLYMÁR	351 442	351 442	351 442	0	1 090 208	1 090 208	1 090 208	0	0	0	0	0
SÓSKÚT	513 646	513 646	513 646	0	354 392	354 392	354 392	0	0	0	0	0
SÜLYSÁP	745 366	745 366	745 366	0	950 708	950 708	950 708	0	0	0	0	0
SZADA	7 724	7 724	7 724	0	390 600	390 600	390 600	0	0	0	0	0
SZÁZHALOMBATTA	81 102	81 102	81 102	0	25 047 900	25 047 900	25 047 900	0	0	0	0	0
SZENTENDRE	637 230	637 230	637 230	0	45 415 422	45 415 422	45 415 422	0	0	0	0	0
SZENTLŐRINCKÁTA	11 586	11 586	11 586	0	0	0	0	0	0	0	0	0
SZENTMÁRTONKÁTA	2 672 504	2 672 504	2 672 504	0	591 356	591 356	591 356	0	0	0	0	0
SZIGETBECSE	61 792	61 792	61 792	0	0	0	0	0	0	0	0	0
SZIGETCSÉP	610 196	610 196	610 196	0	298 220	298 220	298 220	0	0	0	0	0
SZIGETHALOM	903 708	903 708	903 708	0	1 642 008	1 642 008	1 642 008	0	0	0	0	0
SZIGETMONOSTOR	220 134	220 134	220 134	0	210 552	210 552	210 552	0	0	0	0	0
SZIGETSZENTMÁRTON	11 586	11 586	11 586	0	234 608	234 608	234 608	0	0	0	0	0
SZIGETSZENTMIKLÓS	258 754	258 754	258 754	0	56 265 256	56 265 256	56 265 256	0	0	0	0	0
SZIGETÚJFALU	92 688	92 688	92 688	0	265 360	265 360	265 360	0	0	0	0	0
SZOB	158 342	158 342	158 342	0	18 334 114	18 334 114	18 334 114	0	0	0	0	0
SZOKOLYA	208 548	208 548	208 548	0	0	0	0	0	0	0	0	0
SZŐD	73 378	73 378	73 378	0	368 156	368 156	368 156	0	0	0	0	0
SZŐDLIGET	822 606	822 606	822 606	0	509 268	509 268	509 268	0	0	0	0	0
TAHITÓTFALU	154 480	154 480	154 480	0	557 876	557 876	557 876	0	0	0	0	0
TAKSONY	0	0	0	0	731 104	731 104	731 104	0	0	0	0	0
TATÁRSZENTGYÖRGY	540 680	540 680	540 680	0	0	0	0	0	0	0	0	0
TÁBORFALVA	3 900 620	3 900 620	3 900 620	0	430 280	430 280	430 280	0	0	0	0	0
TÁPIÓBICSKÉ	660 402	660 402	660 402	0	0	0	0	0	0	0	0	0
TÁPIÓGYÖRGYE	185 376	185 376	185 376	0	461 900	461 900	461 900	0	0	0	0	0
TÁPIÓSÁG	81 102	81 102	81 102	0	0	0	0	0	0	0	0	0
TÁPIÓSZECSŐ	189 238	189 238	189 238	0	0	0	0	0	0	0	0	0
TÁPIÓSZELE	324 408	324 408	324 408	0	749 580	749 580	749 580	0	0	0	0	0
TÁPIÓSZENTMÁRTON	710 608	710 608	710 608	0	0	0	0	0	0	0	0	0
TÁPIÓSZÖLŐS	4 545 574	4 545 574	4 545 574	0	388 864	388 864	388 864	0	0	0	0	0
TÁRNOK	1 104 532	1 104 532	1 104 532	0	946 120	946 120	946 120	0	0	0	0	0
TELKI	15 448	15 448	15 448	0	224 068	224 068	224 068	0	0	0	0	0
TÉSA	0	0	0	0	13 144	13 144	13 144	0	0	0	0	0

A HELYI ÖNKORMÁNYZATOK 2003. ÉVI TERVEZETT-TÉNYLEGES NORMATÍV ÁLLAMI HOZZÁJÁRULÁSÁNAK ELSZÁMOLÁSA

522

PEST MEGYE

Megyekód: 13

Önkormányzat	Lakott külterülettel kapcsolatos feladatok				Közzeti igazgatási feladatok				Megyei, fővárosi igazgatási és sportfeladatok			
	Állami hozzájárulás, Ft				Állami hozzájárulás, Ft				Állami hozzájárulás, Ft			
	Tervezett	Módosított	Tényleges	Eltérés	Tervezett	Módosított	Tényleges	Eltérés	Tervezett	Módosított	Tényleges	Eltérés
TINNYE	3 862	3 862	0	-3 862	0	0	0	0	0	0	0	0
TÓALMÁS	675 850	675 850	675 850	0	0	0	0	0	0	0	0	0
TÖK	3 862	3 862	3 862	0	0	0	0	0	0	0	0	0
TÖKÖL	347 580	347 580	347 580	0	19 705 252	19 705 252	19 705 252	0	0	0	0	0
TÖRÖKBÁLINT	3 305 872	3 305 872	3 305 872	0	1 401 448	1 401 448	1 401 448	0	0	0	0	0
TÖRTEL	2 444 646	2 444 646	2 444 646	0	559 488	559 488	559 488	0	0	0	0	0
TURA	150 618	150 618	150 618	0	20 135 010	20 135 010	20 135 010	0	0	0	0	0
URI	42 482	42 482	42 482	0	0	0	0	0	0	0	0	0
ÚJHARTYÁN	15 448	15 448	15 448	0	338 644	338 644	338 644	0	0	0	0	0
ÚJLENGYEL	270 340	270 340	270 340	0	0	0	0	0	0	0	0	0
ÚJSZILVÁS	2 046 860	2 046 860	2 046 860	0	330 956	330 956	330 956	0	0	0	0	0
ÜLLŐ	556 128	556 128	556 128	0	1 230 204	1 230 204	1 230 204	0	0	0	0	0
ÜRÖM	417 096	417 096	417 096	0	544 484	544 484	544 484	0	0	0	0	0
VALKÓ	42 482	42 482	42 482	0	0	0	0	0	0	0	0	0
VASAD	1 042 740	1 042 740	1 042 740	0	199 144	199 144	199 144	0	0	0	0	0
VÁC	4 657 572	4 657 572	4 657 572	0	62 640 334	62 640 334	62 640 334	0	0	0	0	0
VÁCDUKA	7 724	7 724	7 724	0	0	0	0	0	0	0	0	0
VÁCEGRES	61 792	61 792	61 792	0	108 996	108 996	108 996	0	0	0	0	0
VÁCHARTYÁN	42 482	42 482	42 482	0	0	0	0	0	0	0	0	0
VÁCKISÚJFALU	0	0	0	0	56 420	56 420	56 420	0	0	0	0	0
VÁCRÁTÓT	100 412	100 412	100 412	0	0	0	0	0	0	0	0	0
VÁCSZENTLÁSZLÓ	65 654	65 654	65 654	0	0	0	0	0	0	0	0	0
VÁMOSMIKOLA	46 344	46 344	46 344	0	207 080	207 080	207 080	0	0	0	0	0
VECSÉS	702 884	702 884	702 884	0	32 217 816	32 217 816	32 217 816	0	0	0	0	0
VERESEGYHÁZ	0	0	0	0	23 142 572	23 142 572	23 142 572	0	0	0	0	0
VERŐCE	401 648	401 648	401 648	0	0	0	0	0	0	0	0	0
VERSEG	177 652	177 652	177 652	0	0	0	0	0	0	0	0	0
VISEGRÁD	15 448	15 448	15 448	0	16 549 230	16 549 230	16 549 230	0	0	0	0	0
ZEBEGÉNY	127 446	127 446	127 446	0	155 248	155 248	155 248	0	0	0	0	0
ZSÁMBÉK	251 030	251 030	251 030	0	0	0	0	0	0	0	0	0
ZSÁMBOK	0	0	0	0	0	0	0	0	0	0	0	0
MEGYE ÖNKORMÁNYZATAI ÖSSZESEN	154 966 612	154 966 612	155 190 608	223 996	1 195 263 060	1 195 263 060	1 195 263 060	0	273 051 500	273 051 500	273 051 500	0

MAGYAR KÖZLÖNY

2004/193/II. szám

A HELYI ÖNKORMÁNYZATOK 2003. ÉVI TERVEZETT-TÉNYLEGES NORMATÍV ÁLLAMI HOZZÁJÁRULÁSÁNAK ELSZÁMOLÁSA

PEST MEGYE

Megyekód: 13

Önkormányzat	Üdülöhelyi feladatok				Társ.-gazd.-i, infrastr. szempontból elmaradott, foglalkozt.-i gondokkal küzdő önk. kiadásaihoz hozzáj.				Pénzbeli és természetbeni szociális és gyermekjóléti ellátások			
	Állami hozzájárulás, Ft				Állami hozzájárulás, Ft				Állami hozzájárulás, Ft			
	Tervezett	Módosított	Tényleges	Eltérés	Tervezett	Módosított	Tényleges	Eltérés	Tervezett	Módosított	Tényleges	Eltérés
MEGYEI ÖNKORMÁNYZAT	0	0	0	0	0	0	0	0	0	0	0	0
ABONY	0	0	0	0	0	0	0	0	93 608 364	93 608 364	93 608 364	0
ACSA	0	0	0	0	0	0	0	0	8 091 738	8 091 738	8 091 738	0
ALBERTIRSA	0	0	0	0	0	0	0	0	61 745 440	61 745 440	61 745 440	0
ALSÓNÉMEDI	0	0	0	0	0	0	0	0	19 556 220	19 556 220	19 556 220	0
APAJ	0	0	0	0	0	0	0	0	6 911 485	6 911 485	6 911 485	0
ASZÓD	0	0	0	0	0	0	0	0	26 666 268	26 666 268	26 666 268	0
ÁPORKA	0	0	0	0	0	0	0	0	5 029 410	5 029 410	5 029 410	0
BAG	0	0	0	0	0	0	0	0	21 343 872	21 343 872	21 343 872	0
BERNECEBARÁTI	0	0	0	0	0	0	0	0	5 171 435	5 171 435	5 171 435	0
BÉNYE	0	0	0	0	0	0	0	0	5 957 520	5 957 520	5 957 520	0
BIATORBÁGY	0	0	0	0	0	0	0	0	33 045 066	33 045 066	33 045 066	0
BUDAJENŐ	0	0	0	0	0	0	0	0	5 132 627	5 132 627	5 132 627	0
BUDAKALÁSZ	0	0	0	0	0	0	0	0	38 227 896	38 227 896	38 227 896	0
BUDAKESZI	0	0	0	0	0	0	0	0	48 739 614	48 739 614	48 739 614	0
BUDAÖRS	0	0	0	0	0	0	0	0	95 747 706	95 747 706	95 747 706	0
BUGYI	0	0	0	0	0	0	0	0	25 821 432	25 821 432	25 821 432	0
CEGLÉD	0	0	0	0	0	0	0	0	212 007 579	212 007 579	212 007 579	0
CEGLÉDBERCEL	0	0	0	0	0	0	0	0	22 283 478	22 283 478	22 283 478	0
CSEMŐ	0	0	0	0	0	0	0	0	29 078 760	29 078 760	29 078 760	0
CSÉVHARASZT	0	0	0	0	0	0	0	0	9 674 106	9 674 106	9 674 106	0
CSOBÁNKA	1 000 000	400 000	166 000	-234 000	0	0	0	0	14 526 174	14 526 174	14 526 174	0
CSOMÁD	0	0	0	0	0	0	0	0	3 867 574	3 867 574	3 867 574	0
CSÖMÖR	0	0	0	0	0	0	0	0	29 971 079	29 971 079	29 971 079	0
CSÖRÖG	0	0	0	0	0	0	0	0	8 154 279	8 154 279	8 154 279	0
CSÖVÁR	0	0	0	0	0	0	0	0	3 406 788	3 406 788	3 406 788	0
DABAS	0	0	0	0	0	0	0	0	73 090 357	73 090 357	73 090 357	0
DÁNSZENTMIKLÓS	0	0	0	0	0	0	0	0	14 810 604	14 810 604	14 810 604	0
DÁNY	0	0	0	0	0	0	0	0	25 316 813	25 316 813	25 316 813	0
DÉLEGYHÁZA	1 300 000	1 300 000	1 034 000	-266 000	0	0	0	0	12 832 830	12 832 830	12 832 830	0
DIÓSD	0	0	0	0	0	0	0	0	22 617 432	22 617 432	22 617 432	0
DOMONY	0	0	0	0	0	0	0	0	9 302 736	9 302 736	9 302 736	0
DÓMSÓD	0	0	0	0	0	0	0	0	35 074 284	35 074 284	35 074 284	0
DUNABOGDÁNY	360 000	360 000	358 400	-1 600	0	0	0	0	12 798 360	12 798 360	12 798 360	0
DUNAHARASZTI	500 000	500 000	190 400	-309 600	0	0	0	0	70 756 844	70 756 844	70 756 844	0
DUNAKESZI	0	0	0	0	0	0	0	0	113 349 026	113 349 026	113 349 026	0
DUNAVARSÁNY	150 000	150 000	150 000	0	0	0	0	0	26 094 654	26 094 654	26 094 654	0
ECSER	0	0	0	0	0	0	0	0	12 792 782	12 792 782	12 792 782	0
ERDŐKERTES	0	0	0	0	0	0	0	0	28 328 244	28 328 244	28 328 244	0

2004/193/II. szám

M A G Y A R K Ö Z L Ö N Y

523

A HELYI ÖNKORMÁNYZATOK 2003. ÉVI TERVEZETT-TÉNYLEGES NORMATÍV ÁLLAMI HOZZÁJÁRULÁSÁNAK ELSZÁMOLÁSA

524

PEST MEGYE

Megyekód: 13

Önkormányzat	Üdülhelyi feladatok				Társ.-gazd.-i, infrastr. szempontból elmaradott, foglalkozt.-i gondokkal küzdő önk. kiadásaihoz hozzáj.				Pénzbeli és természetbeni szociális és gyermekjóléti ellátások			
	Állami hozzájárulás, Ft				Állami hozzájárulás, Ft				Állami hozzájárulás, Ft			
	Tervezett	Módosított	Tényleges	Eltérés	Tervezett	Módosított	Tényleges	Eltérés	Tervezett	Módosított	Tényleges	Eltérés
ÉRD	0	0	1 824 300	1 824 300	0	0	0	0	239 090 906	239 090 906	239 090 906	0
FARMOS	0	0	0	0	0	0	0	0	19 550 440	19 550 440	19 550 440	0
FELSŐPAKONY	0	0	0	0	0	0	0	0	12 931 610	12 931 610	12 931 610	0
FÓT	0	0	0	0	0	0	0	0	67 471 989	67 471 989	67 471 989	0
GALGAGYÖRK	0	0	0	0	0	0	0	0	5 689 800	5 689 800	5 689 800	0
GALGAHÉVIZ	0	0	0	0	0	0	0	0	13 515 509	13 515 509	13 515 509	0
GALGAMÁCSA	0	0	0	0	0	0	0	0	8 323 686	8 323 686	8 323 686	0
GOMBA	0	0	0	0	0	0	0	0	13 680 755	13 680 755	13 680 755	0
GÖD	800 000	800 000	1 269 648	469 648	0	0	0	0	66 821 478	66 821 478	66 821 478	0
GÖDÖLLŐ	0	0	0	0	0	0	0	0	131 834 208	131 834 208	131 834 208	0
GYÁL	0	0	0	0	0	0	0	0	103 453 415	103 453 415	103 453 415	0
GYÖMRŐ	0	0	0	0	0	0	0	0	70 077 152	70 077 152	70 077 152	0
HALÁSZTELEK	0	0	0	0	0	0	0	0	29 707 644	29 707 644	29 707 644	0
HERCEGHALOM	0	0	0	0	0	0	0	0	4 995 924	4 995 924	4 995 924	0
HERNÁD	0	0	0	0	0	0	0	0	16 671 360	16 671 360	16 671 360	0
HÉVÉZGYÖRK	0	0	0	0	0	0	0	0	13 931 904	13 931 904	13 931 904	0
IKLAD	0	0	0	0	0	0	0	0	9 394 275	9 394 275	9 394 275	0
INÁRCS	0	0	0	0	0	0	0	0	18 679 307	18 679 307	18 679 307	0
IPOLYDAMÁSD	0	0	0	0	0	0	0	0	2 323 728	2 323 728	2 323 728	0
IPOLYTÖLGYES	0	0	0	0	1 067 600	1 067 600	1 067 600	0	1 774 100	1 774 100	1 774 100	0
ISASZEG	0	0	0	0	0	0	0	0	45 805 504	45 805 504	45 805 504	0
JÁSZKARAJENŐ	0	0	0	0	10 438 000	10 438 000	10 438 000	0	19 878 250	19 878 250	19 878 250	0
KAKUCS	0	0	0	0	0	0	0	0	13 444 110	13 444 110	13 444 110	0
KARTAL	0	0	0	0	0	0	0	0	28 957 782	28 957 782	28 957 782	0
KÁVA	0	0	0	0	0	0	0	0	3 592 404	3 592 404	3 592 404	0
KEMENCE	120 000	120 000	230 800	110 800	0	0	0	0	6 295 542	6 295 542	6 295 542	0
KEREPES	0	0	0	0	0	0	0	0	39 936 086	39 936 086	39 936 086	0
KISKUNLACHÁZA	0	0	0	0	0	0	0	0	44 193 072	44 193 072	44 193 072	0
KISMAROS	0	0	0	0	0	0	0	0	7 600 634	7 600 634	7 600 634	0
KISNÉMEDI	0	0	0	0	0	0	0	0	3 194 280	3 194 280	3 194 280	0
KISOROSZI	400 000	400 000	516 884	116 884	0	0	0	0	3 520 188	3 520 188	3 520 188	0
KISTARCSA	0	0	0	0	0	0	0	0	37 086 035	37 086 035	37 086 035	0
KOCSÉR	0	0	0	0	6 783 000	6 783 000	6 783 000	0	12 073 740	12 073 740	12 073 740	0
KOSD	0	0	0	0	0	0	0	0	11 491 408	11 491 408	11 491 408	0
KÓKA	0	0	0	0	0	0	0	0	23 601 218	23 601 218	23 601 218	0
KÓSPALLAG	0	0	0	0	0	0	0	0	3 738 478	3 738 478	3 738 478	0
KÖRÖSTÉTLEN	0	0	0	0	0	0	0	0	4 686 688	4 686 688	4 686 688	0
LEÁNYFALU	3 000 000	3 000 000	7 259 100	4 259 100	0	0	0	0	10 454 781	10 454 781	10 454 781	0
LETKÉS	0	0	0	0	0	0	0	0	5 351 654	5 351 654	5 351 654	0

MAGYAR KÖZLÖNY

2004/193/II. szám

A HELYI ÖNKORMÁNYZATOK 2003. ÉVI TERVEZETT-TÉNYLEGES NORMATÍV ÁLLAMI HOZZÁJÁRULÁSÁNAK ELSZÁMOLÁSA

PEST MEGYE

Megyekód: 13

Önkormányzat	Üdülöhelyi feladatok				Társ.-gazd.-i, infrastr. szempontból elmaradott, foglalkozt.-i gondokkal küzdő önk. kiadásaihoz hozzáj.				Pénzbeli és természetbeni szociális és gyermekjóléti ellátások			
	Állami hozzájárulás, Ft				Állami hozzájárulás, Ft				Állami hozzájárulás, Ft			
	Tervezett	Módosított	Tényleges	Eltérés	Tervezett	Módosított	Tényleges	Eltérés	Tervezett	Módosított	Tényleges	Eltérés
LÓRÉV	0	0	0	0	527 000	527 000	527 000	0	1 576 660	1 576 660	1 576 660	0
MAGLÓD	0	0	0	0	0	0	0	0	44 378 215	44 378 215	44 378 215	0
MAJOSHÁZA	0	0	0	0	0	0	0	0	5 981 530	5 981 530	5 981 530	0
MAKÁD	0	0	0	0	0	0	0	0	6 531 910	6 531 910	6 531 910	0
MÁRIANOSZTRA	0	0	0	0	0	0	0	0	4 232 700	4 232 700	4 232 700	0
MENDE	0	0	0	0	0	0	0	0	19 662 240	19 662 240	19 662 240	0
MIKEBUDA	0	0	0	0	2 805 000	2 805 000	2 805 000	0	6 007 650	6 007 650	6 007 650	0
MOGYORÓD	2 400 000	1 600 000	2 170 000	570 000	0	0	0	0	20 861 078	20 861 078	20 861 078	0
MONOR	600 000	600 000	398 000	-202 000	0	0	0	0	108 506 801	108 506 801	108 506 801	0
NAGYBŐRZSÓNY	0	0	0	0	1 434 800	1 434 800	1 434 800	0	5 889 432	5 889 432	5 889 432	0
NAGYKÁTA	0	0	0	0	0	0	0	0	69 516 468	69 516 468	69 516 468	0
NAGYKOVÁCSI	0	0	0	0	0	0	0	0	18 901 288	18 901 288	18 901 288	0
NAGYKÖRÖS	0	0	0	0	0	0	0	0	143 170 900	143 170 900	143 170 900	0
NAGYMAROS	24 000 000	24 000 000	28 239 826	4 239 826	0	0	0	0	19 752 768	19 752 768	19 752 768	0
NAGYTARCSA	0	0	0	0	0	0	0	0	10 633 680	10 633 680	10 633 680	0
NYÁREGYHÁZA	0	0	0	0	0	0	0	0	19 718 358	19 718 358	19 718 358	0
NYÁRSAPÁT	0	0	0	0	6 018 000	6 018 000	6 018 000	0	12 837 810	12 837 810	12 837 810	0
ÓCSA	0	0	0	0	0	0	0	0	48 471 144	48 471 144	48 471 144	0
ÖRKÉNY	0	0	0	0	0	0	0	0	26 645 255	26 645 255	26 645 255	0
ÖRBOTTYÁN	0	0	0	0	0	0	0	0	22 259 664	22 259 664	22 259 664	0
PÁND	0	0	0	0	0	0	0	0	10 080 684	10 080 684	10 080 684	0
PÁTY	0	0	0	0	0	0	0	0	23 427 233	23 427 233	23 427 233	0
PENC	0	0	0	0	0	0	0	0	5 632 040	5 632 040	5 632 040	0
PERBÁL	0	0	0	0	0	0	0	0	8 714 073	8 714 073	8 714 073	0
PERŐCSÉNY	0	0	0	0	0	0	0	0	2 102 400	2 102 400	2 102 400	0
PÉCEL	0	0	0	0	0	0	0	0	60 823 940	60 823 940	60 823 940	0
PÉTERI	0	0	0	0	0	0	0	0	9 454 330	9 454 330	9 454 330	0
PILIS	0	0	0	0	0	0	0	0	56 966 850	56 966 850	56 966 850	0
PILISBOROSJENŐ	0	0	0	0	0	0	0	0	12 126 500	12 126 500	12 126 500	0
PILISCSABA	0	0	0	0	0	0	0	0	26 399 187	26 399 187	26 399 187	0
PILISJÁSZFALU	0	0	0	0	0	0	0	0	5 511 055	5 511 055	5 511 055	0
PILISSZÁNTÓ	0	0	0	0	0	0	0	0	8 833 625	8 833 625	8 833 625	0
PILISSZENTIVÁN	0	0	0	0	0	0	0	0	17 084 830	17 084 830	17 084 830	0
PILISSZENTKERESZT	15 000 000	15 000 000	22 934 976	7 934 976	0	0	0	0	9 417 234	9 417 234	9 417 234	0
PILISSZENTLÁSZLÓ	0	0	0	0	0	0	0	0	3 612 903	3 612 903	3 612 903	0
PILISVÖRÖSVÁR	0	0	0	0	0	0	0	0	52 541 238	52 541 238	52 541 238	0
POMÁZ	1 800 000	1 800 000	382 000	-1 418 000	0	0	0	0	62 343 324	62 343 324	62 343 324	0
PÓCSMEGYER	0	0	0	0	0	0	0	0	5 896 719	5 896 719	5 896 719	0
PUSZTAVACS	0	0	0	0	0	0	0	0	6 633 144	6 633 144	6 633 144	0

A HELYI ÖNKORMÁNYZATOK 2003. ÉVI TERVEZETT-TÉNYLEGES NORMATÍV ÁLLAMI HOZZÁJÁRULÁSÁNAK ELSZÁMOLÁSA

526

PEST MEGYE

Megyekód: 13

Önkormányzat	Üdülöhelyi feladatok				Társ.-gazd.-i, infrastr. szempontból elmaradott, foglalkozt.-i gondokkal küzdő önk. kiadásaihoz hozzáj.				Pénzbeli és természetbeni szociális és gyermekjóléti ellátások			
	Állami hozzájárulás, Ft				Állami hozzájárulás, Ft				Állami hozzájárulás, Ft			
	Tervezett	Módosított	Tényleges	Eltérés	Tervezett	Módosított	Tényleges	Eltérés	Tervezett	Módosított	Tényleges	Eltérés
PUSZTAZÁMOR	80 000	80 000	80 000	0	0	0	0	0	4 778 088	4 778 088	4 778 088	0
PÜSPÖKHATVAN	0	0	0	0	0	0	0	0	7 667 374	7 667 374	7 667 374	0
PÜSPÖKSZILÁGY	0	0	0	0	0	0	0	0	3 368 190	3 368 190	3 368 190	0
RÁCKEVE	600 000	600 000	1 451 466	851 466	0	0	0	0	48 177 150	48 177 150	48 177 150	0
RÁD	0	0	0	0	0	0	0	0	6 743 424	6 743 424	6 743 424	0
REMETESZÖLŐS	0	0	0	0	0	0	0	0	1 401 696	1 401 696	1 401 696	0
SOLYMÁR	0	0	0	0	0	0	0	0	32 363 352	32 363 352	32 363 352	0
SÓSKÚT	0	0	0	0	0	0	0	0	13 369 724	13 369 724	13 369 724	0
SÜLYSÁP	0	0	0	0	0	0	0	0	37 177 283	37 177 283	37 177 283	0
SZADA	0	0	0	0	0	0	0	0	14 556 150	14 556 150	14 556 150	0
SZÁZHALOMBATTA	0	0	0	0	0	0	0	0	72 394 938	72 394 938	72 394 938	0
SZENTENDRE	9 000 000	9 000 000	8 751 102	-248 898	0	0	0	0	93 350 920	93 350 920	93 350 920	0
SZENTLŐRINCKÁTA	0	0	0	0	0	0	0	0	9 690 128	9 690 128	9 690 128	0
SZENTMÁRTONKÁTA	0	0	0	0	0	0	0	0	26 577 637	26 577 637	26 577 637	0
SZIGETBECSE	0	0	0	0	0	0	0	0	6 146 936	6 146 936	6 146 936	0
SZIGETCSÉP	0	0	0	0	0	0	0	0	11 863 865	11 863 865	11 863 865	0
SZIGETHALOM	0	0	1 218 000	1 218 000	0	0	0	0	62 449 272	62 449 272	62 449 272	0
SZIGETMONOSTOR	0	0	0	0	0	0	0	0	7 941 546	7 941 546	7 941 546	0
SZIGETSZENTMÁRTON	400 000	400 000	589 000	189 000	0	0	0	0	9 626 496	9 626 496	9 626 496	0
SZIGETSZENTMIKLÓS	0	0	0	0	0	0	0	0	110 576 984	110 576 984	110 576 984	0
SZIGETÚJFALU	0	0	0	0	0	0	0	0	9 871 820	9 871 820	9 871 820	0
SZOB	0	0	0	0	0	0	0	0	13 263 395	13 263 395	13 263 395	0
SZOKOLYA	2 800 000	2 800 000	2 104 820	-695 180	0	0	0	0	8 589 434	8 589 434	8 589 434	0
SZŐD	0	0	0	0	0	0	0	0	16 264 182	16 264 182	16 264 182	0
SZŐDLIGET	200 000	200 000	9 400	-190 600	0	0	0	0	17 130 297	17 130 297	17 130 297	0
TAHITÓTFALU	500 000	500 000	622 200	122 200	0	0	0	0	21 779 659	21 779 659	21 779 659	0
TAKSONY	0	0	0	0	0	0	0	0	26 207 720	26 207 720	26 207 720	0
TATÁRSZENTGYÖRGY	200 000	200 000	600 000	400 000	0	0	0	0	14 000 064	14 000 064	14 000 064	0
TÁBORFALVA	0	0	0	0	0	0	0	0	19 636 730	19 636 730	19 636 730	0
TÁPIÓBICSKE	0	0	0	0	0	0	0	0	20 038 421	20 038 421	20 038 421	0
TÁPIÓGYÖRGYE	0	0	0	0	0	0	0	0	19 276 875	19 276 875	19 276 875	0
TÁPIÓSÁG	0	0	0	0	0	0	0	0	15 088 128	15 088 128	15 088 128	0
TÁPIÓSZECSŐ	0	0	0	0	0	0	0	0	31 620 000	31 620 000	31 620 000	0
TÁPIÓSZELE	0	0	0	0	0	0	0	0	36 433 215	36 433 215	36 433 215	0
TÁPIÓSZENTMÁRTON	0	0	0	0	0	0	0	0	38 190 078	38 190 078	38 190 078	0
TÁPIÓSZÖLŐS	0	0	0	0	0	0	0	0	18 558 848	18 558 848	18 558 848	0
TÁRNOK	0	0	0	0	0	0	0	0	34 479 970	34 479 970	34 479 970	0
TELKI	0	0	0	0	0	0	0	0	6 651 567	6 651 567	6 651 567	0
TÉSA	0	0	0	0	0	0	0	0	501 592	501 592	501 592	0

MAGYAR KÖZLÖNY

2004/193/II. szám

A HELYI ÖNKORMÁNYZATOK 2003. ÉVI TERVEZETT-TÉNYLEGES NORMATÍV ÁLLAMI HOZZÁJÁRULÁSÁNAK ELSZÁMOLÁSA

PEST MEGYE

Megyekód: 13

Önkormányzat	Üdülőhelyi feladatok				Társ.-gazd.-i, infrastr. szempontból elmaradott, foglalkozt.-i gondokkal küzdő önk. kiadásaihoz hozzáj.				Pénzbeli és természetbeni szociális és gyermekjóléti ellátások			
	Állami hozzájárulás, Ft				Állami hozzájárulás, Ft				Állami hozzájárulás, Ft			
	Tervezett	Módosított	Tényleges	Eltérés	Tervezett	Módosított	Tényleges	Eltérés	Tervezett	Módosított	Tényleges	Eltérés
TINNYE	0	0	0	0	0	0	0	0	8 098 290	8 098 290	8 098 290	0
TÓALMÁS	0	0	0	0	0	0	0	0	19 947 392	19 947 392	19 947 392	0
TÖK	0	0	0	0	0	0	0	0	6 239 640	6 239 640	6 239 640	0
TÖKÖL	0	0	0	0	0	0	0	0	35 817 280	35 817 280	35 817 280	0
TÖRÖKBÁLINT	0	0	0	0	0	0	0	0	49 559 270	49 559 270	49 559 270	0
TÖRTEL	0	0	0	0	15 340 800	15 340 800	15 340 800	0	32 382 624	32 382 624	32 382 624	0
TURA	0	0	0	0	0	0	0	0	42 650 041	42 650 041	42 650 041	0
URI	0	0	0	0	0	0	0	0	12 887 960	12 887 960	12 887 960	0
ÚJHARTYÁN	0	0	0	0	0	0	0	0	11 358 229	11 358 229	11 358 229	0
ÚJLENGYEL	0	0	0	0	0	0	0	0	7 632 471	7 632 471	7 632 471	0
ÚJSZILVÁS	0	0	0	0	0	0	0	0	16 609 187	16 609 187	16 609 187	0
ÜLLŐ	0	0	0	0	0	0	0	0	43 989 714	43 989 714	43 989 714	0
ÜRÖM	800 000	800 000	890 502	90 502	0	0	0	0	18 898 864	18 898 864	18 898 864	0
VALKÓ	0	0	0	0	0	0	0	0	15 095 808	15 095 808	15 095 808	0
VASAD	0	0	0	0	0	0	0	0	7 724 860	7 724 860	7 724 860	0
VÁC	0	0	0	0	0	0	0	0	139 908 093	139 908 093	139 908 093	0
VÁCDUKA	0	0	0	0	0	0	0	0	4 406 808	4 406 808	4 406 808	0
VÁCEGRES	0	0	0	0	0	0	0	0	5 264 331	5 264 331	5 264 331	0
VÁCHARTYÁN	0	0	0	0	0	0	0	0	9 263 646	9 263 646	9 263 646	0
VÁCKISÚJFALU	0	0	0	0	0	0	0	0	2 083 445	2 083 445	2 083 445	0
VÁCRÁTÓT	0	0	0	0	0	0	0	0	7 338 702	7 338 702	7 338 702	0
VÁCSZENTLÁSZLÓ	0	0	0	0	0	0	0	0	10 785 024	10 785 024	10 785 024	0
VÁMOSMIKOLA	0	0	0	0	0	0	0	0	7 476 590	7 476 590	7 476 590	0
VECSÉS	0	0	0	0	0	0	0	0	81 507 376	81 507 376	81 507 376	0
VERESEGYHÁZ	0	0	4 056 000	4 056 000	0	0	0	0	43 318 980	43 318 980	43 318 980	0
VERŐCE	0	0	0	0	0	0	0	0	18 660 600	18 660 600	18 660 600	0
VERSEG	0	0	0	0	0	0	0	0	7 814 234	7 814 234	7 814 234	0
VISEGRÁD	22 000 000	22 000 000	26 695 338	4 695 338	0	0	0	0	6 650 570	6 650 570	6 650 570	0
ZEBEGÉNY	6 000 000	6 000 000	12 580 200	6 580 200	0	0	0	0	5 625 236	5 625 236	5 625 236	0
ZSÁMBÉK	0	0	0	0	0	0	0	0	23 381 920	23 381 920	23 381 920	0
ZSÁMBOK	0	0	0	0	0	0	0	0	16 642 230	16 642 230	16 642 230	0
MEGYE ÖNKORMÁNYZATAI ÖSSZESEN	94 010 000	92 610 000	126 772 362	34 162 362	44 414 200	44 414 200	44 414 200	0	5 135 711 343	5 135 711 343	5 135 711 343	0

2004/193/II. szám

M A G Y A R K Ö Z L Ö N Y

527

A HELYI ÖNKORMÁNYZATOK 2003. ÉVI TERVEZETT-TÉNYLEGES NORMATÍV ÁLLAMI HOZZÁJÁRULÁSÁNAK ELSZÁMOLÁSA

528

PEST MEGYE

Megyekód: 13

Önkormányzat	A lakáshoz jutás feladatai				Szociális és gyermekjóléti alapszolgáltatási feladatok				Gyermekvédelmi szakellátás				
	Állami hozzájárulás, Ft				Állami hozzájárulás, Ft				Állami hozzájárulás, Ft				
	Tervezett	Módosított	Tényleges	Eltérés	Tervezett	Módosított	Tényleges	Eltérés	Tervezett	Módosított	Tényleges	Eltérés	
MEGYEI ÖNKORMÁNYZAT	0	0	0	0	0	0	0	0	0	1 390 404 800	1 390 404 800	1 407 520 800	17 116 000
ABONY	23 315 079	23 315 079	23 315 079	0	28 375 620	28 375 620	28 375 620	0	0	0	0	0	0
ACSA	2 245 087	2 245 087	2 245 087	0	2 740 920	2 740 920	2 740 920	0	0	0	0	0	0
ALBERTIRSA	15 501 796	15 501 796	15 501 796	0	21 024 644	21 024 644	21 524 644	500 000	0	0	0	0	0
ALSÓNÉMEDI	5 342 481	5 342 481	5 342 481	0	8 670 480	8 670 480	8 670 480	0	0	0	0	0	0
APAJ	1 926 989	1 926 989	1 926 989	0	1 647 096	1 647 096	1 647 096	0	0	0	0	0	0
ASZÓD	7 352 739	7 352 739	7 352 739	0	10 652 460	10 652 460	7 608 900	-3 043 560	0	0	0	0	0
ÁPORKA	1 726 875	1 726 875	1 726 875	0	2 020 200	2 020 200	2 020 200	0	0	0	0	0	0
BAG	6 052 039	6 052 039	6 052 039	0	7 119 840	7 119 840	7 119 840	0	0	0	0	0	0
BERNECEBARÁTI	1 701 642	1 701 642	1 701 642	0	4 004 600	4 004 600	4 004 600	0	0	0	0	0	0
BÉNYE	1 939 542	1 939 542	1 939 542	0	2 193 104	2 193 104	2 193 104	0	0	0	0	0	0
BIATORBÁGY	9 359 295	9 359 295	9 359 295	0	15 291 644	15 291 644	15 291 644	0	0	0	0	0	0
BUDAJENŐ	1 406 900	1 406 900	1 406 900	0	4 331 160	4 331 160	4 331 160	0	0	0	0	0	0
BUDAKALÁSZ	12 720 415	12 720 415	12 720 415	0	17 166 240	17 166 240	17 166 240	0	0	0	0	0	0
BUDAKESZI	14 874 222	14 874 222	14 874 222	0	23 510 760	23 510 760	23 510 760	0	0	0	0	0	0
BUDAÖRS	26 423 100	26 423 100	26 423 100	0	43 718 220	43 718 220	43 718 220	0	0	0	0	0	0
BUGYI	6 808 899	6 808 899	6 808 899	0	9 274 724	9 274 724	9 274 724	0	0	0	0	0	0
CEGLÉD	52 074 498	52 074 498	52 074 498	0	69 161 820	69 161 820	69 161 820	0	0	0	0	0	0
CEGLÉDBERCEL	4 959 900	4 959 900	4 959 900	0	8 206 380	8 206 380	8 206 380	0	0	0	0	0	0
CSEMŐ	5 791 551	5 791 551	5 791 551	0	6 645 600	7 645 600	7 645 600	0	0	0	0	0	0
CSÉVHARASZT	2 837 497	2 837 497	2 837 497	0	3 454 364	3 454 364	3 454 364	0	0	0	0	0	0
CSOBÁNKA	4 190 163	4 190 163	4 190 163	0	5 039 580	5 039 580	5 039 580	0	0	0	0	0	0
CSOMÁD	1 307 307	1 307 307	1 307 307	0	1 445 084	1 445 084	1 445 084	0	0	0	0	0	0
CSÖMÖR	8 340 198	8 340 198	8 340 198	0	12 843 736	12 843 736	12 843 736	0	0	0	0	0	0
CSÖRÖG	1 640 100	1 640 100	1 640 100	0	2 713 620	2 713 620	2 713 620	0	0	0	0	0	0
CSÖVÁR	1 035 267	1 035 267	1 035 267	0	900 900	900 900	900 900	0	0	0	0	0	0
DABAS	23 468 178	23 468 178	23 468 178	0	28 786 936	28 786 936	28 786 936	0	0	0	0	0	0
DÁNSZENTMIKLÓS	4 197 805	4 197 805	4 197 805	0	5 017 740	5 017 740	5 017 740	0	0	0	0	0	0
DÁNY	5 370 799	5 370 799	5 370 799	0	7 795 064	7 795 064	7 795 064	0	0	0	0	0	0
DÉLEGYHÁZA	2 948 946	2 948 946	2 948 946	0	4 422 600	4 422 600	4 422 600	0	0	0	0	0	0
DIÓSD	6 519 700	6 519 700	6 519 700	0	9 246 124	9 246 124	9 246 120	-4	0	0	0	0	0
DOMONY	2 588 106	2 588 106	2 588 106	0	3 559 920	3 559 920	3 559 920	0	0	0	0	0	0
DÓMSÓD	9 760 610	9 760 610	9 760 610	0	10 703 416	10 703 416	10 703 416	0	0	0	0	0	0
DUNABOGDÁNY	3 436 162	3 436 162	3 436 162	0	3 795 996	3 795 996	3 795 996	0	0	0	0	0	0
DUNAHARASZTI	20 549 059	20 549 059	20 549 059	0	26 027 036	26 027 036	26 027 036	0	0	0	0	0	0
DUNAKESZI	36 393 014	36 393 014	36 393 014	0	54 259 664	54 259 664	54 259 664	0	0	0	0	0	0
DUNAVARSÁNY	7 501 877	7 501 877	7 501 877	0	10 603 320	10 603 320	10 603 320	0	0	0	0	0	0
ECSER	3 556 598	3 556 598	3 556 598	0	5 829 464	5 829 464	5 829 464	0	0	0	0	0	0
ERDŐKERTES	8 176 608	8 176 608	8 176 608	0	9 183 716	9 183 716	9 183 716	0	0	0	0	0	0

MAGYAR KÖZLÖNY

2004/193/II. szám

A HELYI ÖNKORMÁNYZATOK 2003. ÉVI TERVEZETT-TÉNYLEGES NORMATÍV ÁLLAMI HOZZÁJÁRULÁSÁNAK ELSZÁMOLÁSA

PEST MEGYE

Megyekód: 13

Önkormányzat	A lakáshoz jutás feladatai				Szociális és gyermekjóléti alapszolgáltatási feladatok				Gyermekvédelmi szakellátás			
	Állami hozzájárulás, Ft				Állami hozzájárulás, Ft				Állami hozzájárulás, Ft			
	Tervezett	Módosított	Tényleges	Eltérés	Tervezett	Módosított	Tényleges	Eltérés	Tervezett	Módosított	Tényleges	Eltérés
ÉRD	86 755 002	86 755 002	86 755 002	0	104 451 616	104 451 616	104 451 616	0	0	0	0	0
FARMOS	5 906 284	5 906 284	5 906 284	0	6 624 796	6 624 796	6 624 796	0	0	0	0	0
FELSŐPAKONY	3 228 500	3 228 500	3 228 500	0	3 815 496	3 815 496	3 815 496	0	0	0	0	0
FÓT	21 503 045	21 503 045	21 503 045	0	29 740 620	29 740 620	29 740 620	0	0	0	0	0
GALGAGYÖRK	1 635 580	1 635 580	1 635 580	0	1 416 996	1 416 996	1 983 796	566 800	0	0	0	0
GALGAHÉVIZ	2 825 900	2 825 900	2 825 900	0	4 675 576	4 675 576	4 675 576	0	0	0	0	0
GALGAMÁCSA	2 841 349	2 841 349	2 841 349	0	3 046 680	3 046 680	3 046 680	0	0	0	0	0
GOMBA	4 534 191	4 534 191	4 534 191	0	5 025 016	5 025 016	5 025 016	0	0	0	0	0
GÖD	20 659 306	20 659 306	20 659 306	0	27 880 576	27 880 576	27 880 576	0	0	0	0	0
GÖDÖLLŐ	39 460 372	39 460 372	39 460 372	0	55 502 716	55 502 716	55 502 716	0	0	0	0	0
GYÁL	28 997 439	28 997 439	28 997 439	0	38 829 704	38 829 704	38 829 704	0	0	0	0	0
GYÖMRŐ	17 078 153	17 078 153	17 078 153	0	25 101 436	25 101 436	25 101 436	0	0	0	0	0
HALÁSZTELEK	7 968 400	7 968 400	7 968 400	0	9 417 204	9 417 204	9 417 204	0	0	0	0	0
HERCEGHALOM	1 508 100	1 508 100	1 508 100	0	2 138 760	2 138 760	2 138 760	0	0	0	0	0
HERNÁD	4 012 800	4 012 800	4 012 800	0	6 639 360	6 639 360	6 639 360	0	0	0	0	0
HÉVÉZGYÖRK	4 592 312	4 592 312	4 592 312	0	5 427 240	5 427 240	5 427 240	0	0	0	0	0
IKLAD	2 632 249	2 632 249	2 632 249	0	2 759 904	2 759 904	2 759 904	0	0	0	0	0
INÁRC	4 850 571	4 850 571	4 850 571	0	7 532 984	7 532 984	7 532 984	0	0	0	0	0
IPOLYDAMÁSD	650 743	650 743	650 743	0	720 720	720 720	720 720	0	0	0	0	0
IPOLYTÖLGYES	524 339	524 339	524 339	0	571 484	571 484	571 484	0	0	0	0	0
ISASZEG	12 676 035	12 676 035	12 676 035	0	18 742 364	18 742 364	18 742 364	0	0	0	0	0
JÁSZKARAJENŐ	5 097 701	5 097 701	5 097 701	0	3 990 996	3 990 996	3 990 996	0	0	0	0	0
KAKUCS	3 253 228	3 253 228	3 253 228	0	3 393 000	3 393 000	3 393 000	0	0	0	0	0
KARTAL	7 568 827	7 568 827	7 568 827	0	7 542 600	7 542 600	7 542 600	0	0	0	0	0
KÁVA	1 081 944	1 081 944	1 081 944	0	1 212 120	1 212 120	1 212 120	0	0	0	0	0
KEMENCE	1 977 002	1 977 002	1 977 002	0	4 167 880	4 167 880	4 167 880	0	0	0	0	0
KEREPES	11 668 502	11 668 502	11 668 502	0	15 537 344	15 537 344	15 537 344	0	0	0	0	0
KISKUNLACHÁZA	13 498 861	13 498 861	13 498 861	0	15 826 724	15 826 724	15 826 724	0	0	0	0	0
KISMAROS	2 318 537	2 318 537	2 318 537	0	2 434 896	2 434 896	2 434 900	4	0	0	0	0
KISNÉMEDI	1 132 607	1 132 607	1 132 607	0	889 200	889 200	889 200	0	0	0	0	0
KISOROSZI	1 131 118	1 131 118	1 131 118	0	1 332 240	1 332 240	1 332 240	0	0	0	0	0
KISTARCSA	12 230 003	12 230 003	12 230 003	0	17 066 144	17 066 144	17 066 144	0	0	0	0	0
KOCSÉR	3 139 246	3 139 246	3 139 246	0	4 557 100	4 557 100	4 557 100	0	0	0	0	0
KOSD	3 187 361	3 187 361	3 187 361	0	3 469 436	3 469 436	3 469 436	0	0	0	0	0
KÓKA	6 791 888	6 791 888	6 791 888	0	6 553 556	6 553 556	6 553 556	0	0	0	0	0
KÓSPALLAG	1 296 633	1 296 633	1 296 633	0	1 366 816	1 366 816	1 366 816	0	0	0	0	0
KÖRÖSTETÉTLÉN	1 222 495	1 222 495	1 222 495	0	1 140 096	1 140 096	1 140 096	0	0	0	0	0
LEÁNYFALU	2 841 506	2 841 506	2 841 506	0	3 820 436	3 183 696	3 183 696	0	0	0	0	0
LETKÉS	1 918 977	1 918 977	1 918 977	0	2 143 964	2 143 964	2 143 964	0	0	0	0	0

A HELYI ÖNKORMÁNYZATOK 2003. ÉVI TERVEZETT-TÉNYLEGES NORMATÍV ÁLLAMI HOZZÁJÁRULÁSÁNAK ELSZÁMOLÁSA

530

PEST MEGYE

Megyekód: 13

Önkormányzat	A lakáshoz jutás feladatai				Szociális és gyermekjóléti alapszolgáltatási feladatok				Gyermekvédelmi szakellátás			
	Állami hozzájárulás, Ft				Állami hozzájárulás, Ft				Állami hozzájárulás, Ft			
	Tervezett	Módosított	Tényleges	Eltérés	Tervezett	Módosított	Tényleges	Eltérés	Tervezett	Módosított	Tényleges	Eltérés
LÓRÉV	529 627	529 627	529 627	0	2 564 196	2 564 196	2 564 196	0	0	0	0	0
MAGLÓD	11 294 441	11 294 441	11 294 441	0	17 615 776	17 615 776	17 615 776	0	0	0	0	0
MAJOSHÁZA	1 476 553	1 476 553	1 476 553	0	2 136 676	2 136 676	2 136 676	0	0	0	0	0
MAKÁD	2 082 084	2 082 084	2 082 084	0	1 701 696	1 701 696	1 701 696	0	0	0	0	0
MÁRIANOSZTRA	1 550 361	1 550 361	1 550 361	0	1 638 000	1 638 000	1 638 000	0	0	0	0	0
MENDE	6 123 014	6 123 014	6 123 014	0	7 480 200	7 480 200	7 480 200	0	0	0	0	0
MIKEBUDA	1 455 891	1 455 891	1 455 891	0	1 287 000	1 287 000	1 501 500	214 500	0	0	0	0
MOGYORÓD	6 162 307	6 162 307	6 162 307	0	8 624 984	8 624 984	8 624 984	0	0	0	0	0
MONOR	29 294 150	29 294 150	29 294 150	0	38 851 544	38 851 544	38 851 544	0	0	0	0	0
NAGYBÖRZSÓNY	1 465 540	1 465 540	1 465 540	0	3 464 097	3 464 097	3 464 097	0	0	0	0	0
NAGYKÁTA	19 303 503	19 303 503	19 303 503	0	23 390 640	23 390 640	23 390 640	0	0	0	0	0
NAGYKOVÁCSI	5 328 400	5 328 400	5 328 400	0	6 297 204	6 297 204	6 297 204	0	0	0	0	0
NAGYKÖRÖS	36 197 759	36 197 759	36 197 759	0	46 282 604	46 282 604	46 282 604	0	0	0	0	0
NAGYMAROS	4 998 400	4 998 400	4 998 400	0	8 270 084	8 270 084	8 270 084	0	0	0	0	0
NAGYTARCSA	3 008 500	3 008 500	3 008 500	0	3 555 504	3 555 504	3 555 504	0	0	0	0	0
NYÁREGYHÁZA	5 479 173	5 479 173	5 479 173	0	6 511 964	6 511 964	6 511 964	0	0	0	0	0
NYÁRSAPÁT	3 177 746	3 177 746	3 177 746	0	2 301 000	2 301 000	2 301 000	0	0	0	0	0
ÓCSA	12 826 549	12 826 549	12 826 549	0	16 145 220	16 145 220	16 145 220	0	0	0	0	0
ÖRKÉNY	5 333 900	5 333 900	5 333 900	0	8 825 176	8 825 176	8 825 176	0	0	0	0	0
ÓRBOTYÁN	7 924 160	7 924 160	7 924 160	0	6 754 800	6 754 800	6 754 800	0	0	0	0	0
PÁND	2 978 647	2 978 647	2 978 647	0	2 503 800	2 503 800	2 503 800	0	0	0	0	0
PÁTY	5 787 100	5 787 100	5 787 100	0	9 575 024	9 575 024	9 575 020	-4	0	0	0	0
PENC	2 085 182	2 085 182	2 085 182	0	1 777 104	2 132 524	2 132 524	0	0	0	0	0
PERBÁL	2 439 620	2 439 620	2 439 620	0	3 162 124	3 162 124	3 162 124	0	0	0	0	0
PERŐCSÉNY	612 222	612 222	612 222	0	727 996	727 996	727 996	0	0	0	0	0
PÉCEL	14 158 804	14 158 804	14 158 804	0	23 168 596	23 168 596	23 168 596	0	0	0	0	0
PÉTERI	3 068 446	3 068 446	3 068 446	0	3 410 684	3 410 684	3 410 684	0	0	0	0	0
PILIS	15 049 832	15 049 832	15 049 832	0	19 470 360	19 470 360	19 470 360	0	0	0	0	0
PILISBOROSJENŐ	4 629 922	4 629 922	4 629 922	0	5 587 396	3 990 996	3 990 996	0	0	0	0	0
PILISCSABA	8 506 206	8 506 206	8 506 206	0	10 379 460	10 379 460	10 379 460	0	0	0	0	0
PILISJÁSZFALU	1 339 789	1 339 789	1 339 789	0	1 342 896	1 342 896	1 342 896	0	0	0	0	0
PILISSZÁNTÓ	3 384 807	3 384 807	3 384 807	0	3 314 996	3 314 996	3 314 996	0	0	0	0	0
PILISSZENTIVÁN	4 581 500	4 581 500	4 581 500	0	6 497 396	6 497 396	6 497 396	0	0	0	0	0
PILISSZENTKERESZT	2 530 681	2 530 681	2 530 681	0	3 280 680	3 280 680	3 280 680	0	0	0	0	0
PILISSZENTLÁSZLÓ	1 507 151	1 507 151	1 507 151	0	1 643 460	1 643 460	1 643 460	0	0	0	0	0
PILISVÖRÖSVÁR	15 053 949	15 053 949	15 053 949	0	24 020 356	24 020 356	24 020 356	0	0	0	0	0
POMÁZ	18 391 980	18 391 980	18 391 980	0	26 597 476	26 597 476	26 597 476	0	0	0	0	0
PÓCSMEGYER	1 826 837	1 826 837	1 826 837	0	2 113 020	2 113 020	2 113 020	0	0	0	0	0
PUSZTAVACS	2 533 339	2 533 339	2 533 339	0	2 726 356	2 726 356	2 726 356	0	0	0	0	0

M A G Y A R K Ö Z L Ö N Y

2004/193/II. szám

A HELYI ÖNKORMÁNYZATOK 2003. ÉVI TERVEZETT-TÉNYLEGES NORMATÍV ÁLLAMI HOZZÁJÁRULÁSÁNAK ELSZÁMOLÁSA

PEST MEGYE

Megyekód: 13

Önkormányzat	A lakáshoz jutás feladatai				Szociális és gyermekjóléti alapszolgáltatási feladatok				Gyermekvédelmi szakellátás			
	Állami hozzájárulás, Ft				Állami hozzájárulás, Ft				Állami hozzájárulás, Ft			
	Tervezett	Módosított	Tényleges	Eltérés	Tervezett	Módosított	Tényleges	Eltérés	Tervezett	Módosított	Tényleges	Eltérés
PUSZTAZÁMOR	1 080 118	1 080 118	1 080 118	0	1 242 804	1 242 804	1 242 804	0	0	0	0	0
PÜSPÖKHATVAN	2 493 246	2 493 246	2 493 246	0	2 460 124	2 460 124	2 460 124	0	0	0	0	0
PÜSPÖKSZILÁGY	1 181 745	1 181 745	1 181 745	0	1 163 764	1 163 764	1 163 764	0	0	0	0	0
RÁCKEVE	13 169 307	13 169 307	13 169 307	0	16 243 500	16 243 500	16 243 500	0	0	0	0	0
RÁD	2 448 743	2 448 743	2 448 743	0	2 545 920	2 545 920	2 545 920	0	0	0	0	0
REMETESZÖLŐS	447 236	447 236	447 236	0	483 600	483 600	483 600	0	0	0	0	0
SOLYMÁR	9 671 200	9 671 200	9 671 200	0	16 001 444	16 001 444	16 001 444	0	0	0	0	0
SÓSKÚT	4 223 887	4 223 887	4 223 887	0	4 487 160	4 487 160	4 487 160	0	0	0	0	0
SÜLYSÁP	11 584 445	11 584 445	11 584 445	0	13 953 944	13 953 944	13 953 944	0	0	0	0	0
SZADA	4 303 789	4 303 789	4 303 789	0	5 733 000	5 733 000	5 733 000	0	0	0	0	0
SZÁZHALOMBATTA	19 152 100	19 152 100	19 152 100	0	31 688 024	31 688 024	31 688 024	0	0	0	0	0
SZENTENDRE	26 695 107	26 695 107	26 695 107	0	42 158 476	42 158 476	42 158 476	0	0	0	0	0
SZENTLŐRINCÁTA	3 215 229	3 215 229	3 215 229	0	3 508 964	3 508 964	3 508 964	0	0	0	0	0
SZENTMÁRTONKÁTA	7 495 919	7 495 919	7 495 919	0	8 679 584	8 679 584	8 679 584	0	0	0	0	0
SZIGETBECSE	2 186 633	2 186 633	2 186 633	0	1 736 796	1 736 796	1 852 583	115 787	0	0	0	0
SZIGETCSÉP	3 973 009	3 973 009	3 973 009	0	4 377 104	4 377 104	4 377 104	0	0	0	0	0
SZIGETHALOM	14 566 200	14 566 200	14 566 200	0	20 657 520	20 657 520	20 657 520	0	0	0	0	0
SZIGETMONOSTOR	2 632 588	2 632 588	2 632 588	0	3 090 360	3 090 360	3 090 360	0	0	0	0	0
SZIGETSZENTMÁRTON	3 268 001	3 268 001	3 268 001	0	3 443 444	3 443 444	3 443 444	0	0	0	0	0
SZIGETSZENTMIKLÓS	27 925 350	27 925 350	27 925 350	0	32 700 204	32 700 204	32 700 204	0	0	0	0	0
SZIGETÚJFALU	3 595 275	3 595 275	3 595 275	0	3 894 796	3 894 796	3 894 796	0	0	0	0	0
SZOB	4 388 225	4 388 225	4 388 225	0	5 932 760	4 466 880	4 466 880	0	0	0	0	0
SZOKOLYA	2 707 001	2 707 001	2 707 001	0	2 221 704	2 221 704	2 221 704	0	0	0	0	0
SZŐD	5 467 042	5 467 042	5 467 042	0	5 403 584	5 403 584	5 403 584	0	0	0	0	0
SZŐDLIGET	4 760 036	4 760 036	4 760 036	0	5 339 100	5 339 100	5 339 100	0	0	0	0	0
TAHITÓTFALU	4 948 900	4 948 900	4 948 900	0	8 188 184	8 188 184	8 188 184	0	0	0	0	0
TAKSONY	7 002 252	7 002 252	7 002 252	0	7 664 796	7 664 796	7 664 796	0	0	0	0	0
TATÁRSZENTGYÖRGY	3 142 795	3 142 795	3 142 795	0	3 359 716	3 359 716	3 359 716	0	0	0	0	0
TÁBORFALVA	4 115 253	4 115 253	4 115 253	0	5 413 204	5 413 204	5 413 204	0	0	0	0	0
TÁPIÓBICSKE	5 833 667	5 833 667	5 833 667	0	4 462 896	4 462 896	4 462 896	0	0	0	0	0
TÁPIÓGYÖRGYE	5 923 604	5 923 604	5 923 604	0	6 779 504	6 779 504	6 779 504	0	0	0	0	0
TÁPIÓSÁG	4 749 724	4 749 724	4 749 724	0	3 482 700	3 482 700	3 482 700	0	0	0	0	0
TÁPIÓSZECSŐ	9 981 223	9 981 223	9 981 223	0	9 865 440	8 221 200	8 221 200	0	0	0	0	0
TÁPIÓSZELE	10 095 340	10 095 340	10 095 340	0	11 001 900	11 001 900	11 001 900	0	0	0	0	0
TÁPIÓSZENTMÁRTON	9 435 821	9 435 821	9 435 821	0	10 042 756	8 608 076	8 608 076	0	0	0	0	0
TÁPIÓSZÖLŐS	5 159 267	5 159 267	5 159 267	0	5 632 420	5 632 420	5 632 420	0	0	0	0	0
TÁRNOK	10 022 746	10 022 746	10 022 746	0	11 902 796	11 902 796	11 902 796	0	0	0	0	0
TELKI	2 049 928	2 049 928	2 049 928	0	2 818 916	2 818 916	2 818 916	0	0	0	0	0
TÉSA	200 000	200 000	200 000	0	2 137 796	2 137 796	2 137 796	0	0	0	0	0

A HELYI ÖNKORMÁNYZATOK 2003. ÉVI TERVEZETT-TÉNYLEGES NORMATÍV ÁLLAMI HOZZÁJÁRULÁSÁNAK ELSZÁMOLÁSA

532

PEST MEGYE

Megyekód: 13

Önkormányzat	A lakáshoz jutás feladatai				Szociális és gyermekjóléti alapszolgáltatási feladatok				Gyermekvédelmi szakellátás			
	Állami hozzájárulás, Ft				Állami hozzájárulás, Ft				Állami hozzájárulás, Ft			
	Tervezett	Módosított	Tényleges	Eltérés	Tervezett	Módosított	Tényleges	Eltérés	Tervezett	Módosított	Tényleges	Eltérés
TINNYE	1 708 531	1 708 531	1 708 531	0	2 444 264	2 444 264	2 444 264	0	0	0	0	0
TÓALMÁS	5 284 421	5 284 421	5 284 421	0	5 998 724	5 998 724	5 998 724	0	0	0	0	0
TÖK	2 140 390	2 140 390	2 140 390	0	2 402 400	2 059 200	2 059 200	0	0	0	0	0
TÖKÖL	9 644 800	9 644 800	9 644 800	0	13 678 084	13 678 084	13 678 084	0	0	0	0	0
TÖRÖKBÁLINT	12 432 200	12 432 200	12 432 200	0	20 569 636	20 569 636	20 569 636	0	0	0	0	0
TÖRTEL	7 600 364	7 600 364	7 600 364	0	5 865 600	5 865 600	5 865 600	0	0	0	0	0
TURA	8 924 300	8 924 300	8 924 300	0	14 765 656	14 765 656	14 765 656	0	0	0	0	0
URI	4 071 980	4 071 980	4 071 980	0	3 302 004	3 302 004	3 302 004	0	0	0	0	0
ÚJHARTYÁN	3 004 100	3 004 100	3 004 100	0	3 550 296	3 550 296	3 550 296	0	0	0	0	0
ÚJLENGYEL	2 696 010	2 696 010	2 696 010	0	2 260 704	2 260 704	2 260 704	0	0	0	0	0
ÚJSZILVÁS	4 396 481	4 396 481	4 396 481	0	6 857 584	6 857 584	6 857 584	0	0	0	0	0
ÜLLŐ	12 689 216	12 689 216	12 689 216	0	18 056 220	18 056 220	18 056 220	0	0	0	0	0
ÜRÖM	4 830 100	4 830 100	4 830 100	0	7 991 624	5 708 304	5 708 304	0	0	0	0	0
VALKÓ	3 577 170	3 577 170	3 577 170	0	4 127 760	4 127 760	3 980 340	-147 420	0	0	0	0
VASAD	2 547 235	2 547 235	2 547 235	0	2 922 916	2 922 916	2 922 916	0	0	0	0	0
VÁC	38 311 900	38 311 900	38 311 900	0	63 388 784	63 388 784	63 388 784	0	0	0	0	0
VÁCDUKA	1 480 405	1 480 405	1 480 405	0	1 485 116	1 485 116	1 485 116	0	0	0	0	0
VÁCEGRES	1 365 273	1 365 273	1 365 273	0	1 371 240	1 371 240	1 371 240	0	0	0	0	0
VÁCHARTYÁN	2 647 013	2 647 013	2 647 013	0	2 653 560	2 653 560	2 653 560	0	0	0	0	0
VÁCKISÚJFALU	725 070	725 070	725 070	0	709 804	709 804	709 804	0	0	0	0	0
VÁCRÁTÓT	2 663 610	2 663 610	2 663 610	0	2 122 896	2 122 896	2 122 896	0	0	0	0	0
VÁCSZENTLÁSZLÓ	3 069 047	3 069 047	3 069 047	0	3 610 876	3 610 876	3 610 876	0	0	0	0	0
VÁMOSMIKOLA	2 724 453	2 724 453	2 724 453	0	2 171 004	2 171 004	2 171 004	0	0	0	0	0
VECSÉS	22 656 101	22 656 101	22 656 101	0	33 899 324	33 899 324	33 899 324	0	0	0	0	0
VERESEGYHÁZ	11 682 000	11 682 000	11 682 000	0	19 328 400	19 328 400	19 328 400	0	0	0	0	0
VERŐCE	3 817 284	3 817 284	3 817 284	0	4 620 716	4 620 716	4 620 716	0	0	0	0	0
VERSEG	1 874 205	1 874 205	1 874 205	0	1 888 896	1 888 896	1 888 896	0	0	0	0	0
VISEGRÁD	1 776 500	1 776 500	1 776 500	0	2 519 396	2 519 396	2 519 396	0	0	0	0	0
ZEBEGÉNY	1 860 129	1 860 129	1 860 129	0	1 953 116	1 953 116	1 953 116	0	0	0	0	0
ZSÁMBÉK	5 299 426	5 299 426	5 299 426	0	7 191 604	7 191 604	7 191 604	0	0	0	0	0
ZSÁMBOK	4 016 706	4 016 706	4 016 706	0	4 444 440	4 444 440	4 444 440	0	0	0	0	0
MEGYE ÖNKORMÁNYZATAI ÖSSZESEN	1 443 824 592	1 443 824 592	1 443 824 592	0	1 912 940 481	1 904 891 441	1 903 097 544	-1 793 897	1 390 404 800	1 390 404 800	1 407 520 800	17 116 000

MAGYAR KÖZLÖNY

2004/193/II. szám

A HELYI ÖNKORMÁNYZATOK 2003. ÉVI TERVEZETT-TÉNYLEGES NORMATÍV ÁLLAMI HOZZÁJÁRULÁSÁNAK ELSZÁMOLÁSA

PEST MEGYE

Megyekód: 13

Önkormányzat	Bentlakásos és átmeneti elhelyezést nyújtó intézményi ellátás				Nappali szociális intézményi ellátás				Hajléktalanok átmeneti intézményei			
	Állami hozzájárulás, Ft				Állami hozzájárulás, Ft				Állami hozzájárulás, Ft			
	Tervezett	Módosított	Tényleges	Eltérés	Tervezett	Módosított	Tényleges	Eltérés	Tervezett	Módosított	Tényleges	Eltérés
MEGYEI ÖNKORMÁNYZAT	395 850 000	458 925 000	458 200 000	-725 000	0	0	0	0	0	0	0	0
ABONY	20 300 000	18 850 000	18 850 000	0	3 520 000	528 000	1 760 000	1 232 000	0	0	0	0
ACSA	0	0	0	0	0	0	0	0	0	0	0	0
ALBERTIRSA	0	0	0	0	0	0	0	0	0	0	0	0
ALSÓNÉMEDI	0	0	0	0	0	0	0	0	0	0	0	0
APAJ	0	0	0	0	0	0	0	0	0	0	0	0
ASZÓD	0	0	0	0	7 216 000	7 216 000	7 216 000	0	0	0	0	0
ÁPORKA	0	0	0	0	0	0	0	0	0	0	0	0
BAG	0	0	0	0	0	0	0	0	0	0	0	0
BERNECEBARÁTI	15 950 000	15 950 000	15 950 000	0	1 760 000	1 760 000	3 344 000	1 584 000	0	0	0	0
BÉNYE	0	0	0	0	0	0	0	0	0	0	0	0
BIATORBÁGY	0	0	0	0	0	0	0	0	0	0	0	0
BUDAJENŐ	0	0	0	0	0	0	0	0	0	0	0	0
BUDAKALÁSZ	0	0	0	0	3 520 000	3 520 000	3 872 000	352 000	0	0	0	0
BUDAKESZI	0	0	0	0	7 040 000	8 096 000	9 152 000	1 056 000	0	0	0	0
BUDAÖRS	0	0	0	0	6 704 000	6 704 000	5 734 000	-970 000	0	0	0	0
BUGYI	0	0	0	0	0	0	0	0	0	0	0	0
CEGLÉD	105 125 000	105 125 000	98 600 000	-6 525 000	7 920 000	7 920 000	5 456 000	-2 464 000	7 191 000	7 191 000	4 794 000	-2 397 000
CEGLÉDBERCEL	0	0	0	0	0	0	0	0	0	0	0	0
CSEMŐ	0	0	0	0	0	0	0	0	0	0	0	0
CSÉVHARASZT	0	0	0	0	0	0	0	0	0	0	0	0
CSOBÁNKA	0	0	0	0	0	0	0	0	0	0	0	0
CSOMÁD	0	0	0	0	0	0	0	0	0	0	0	0
CSÖMÖR	0	0	0	0	1 760 000	2 112 000	2 112 000	0	0	0	0	0
CSÖRÖG	0	0	0	0	0	0	0	0	0	0	0	0
CSÖVÁR	0	0	0	0	0	0	0	0	0	0	0	0
DABAS	0	0	0	0	7 514 000	7 514 000	10 608 000	3 094 000	0	0	0	0
DÁNSZENTMIKLÓS	0	0	0	0	0	0	0	0	0	0	0	0
DÁNY	0	0	0	0	0	0	0	0	0	0	0	0
DÉLEGYHÁZA	0	0	0	0	0	0	0	0	0	0	0	0
DIÓSD	0	0	0	0	0	0	0	0	0	0	0	0
DOMONY	0	0	0	0	0	0	0	0	0	0	0	0
DÓMSÓD	0	0	0	0	0	0	0	0	0	0	0	0
DUNABOGDÁNY	0	0	0	0	2 640 000	1 408 000	1 760 000	352 000	0	0	0	0
DUNAHARASZTI	0	0	0	0	4 752 000	4 752 000	5 280 000	528 000	0	0	0	0
DUNAKESZI	36 250 000	36 250 000	36 250 000	0	19 360 000	22 020 000	23 788 000	1 768 000	0	0	0	0
DUNAVARSÁNY	1 450 000	1 450 000	1 450 000	0	0	0	0	0	0	0	0	0
ECSER	0	0	0	0	0	0	0	0	0	0	0	0
ERDŐKERTES	0	0	0	0	0	0	0	0	0	0	0	0

A HELYI ÖNKORMÁNYZATOK 2003. ÉVI TERVEZETT-TÉNYLEGES NORMATÍV ÁLLAMI HOZZÁJÁRULÁSÁNAK ELSZÁMOLÁSA

534

PEST MEGYE

Megyekód: 13

Önkormányzat	Bentlakásos és átmeneti elhelyezést nyújtó intézményi ellátás				Nappali szociális intézményi ellátás				Hajléktalanok átmeneti intézményei			
	Állami hozzájárulás, Ft				Állami hozzájárulás, Ft				Állami hozzájárulás, Ft			
	Tervezett	Módosított	Tényleges	Eltérés	Tervezett	Módosított	Tényleges	Eltérés	Tervezett	Módosított	Tényleges	Eltérés
ÉRD	65 250 000	66 700 000	66 700 000	0	21 626 000	19 944 000	17 030 000	-2 914 000	13 982 500	13 982 500	13 982 500	0
FARMOS	0	0	0	0	0	0	0	0	0	0	0	0
FELSŐPAKONY	0	0	0	0	0	0	0	0	0	0	0	0
FÓT	0	0	0	0	2 992 000	3 168 000	3 344 000	176 000	0	0	0	0
GALGAGYÖRK	0	0	0	0	0	0	0	0	0	0	0	0
GALGAHÉVIZ	0	0	0	0	0	0	0	0	0	0	0	0
GALGAMÁCSA	0	0	0	0	0	0	0	0	0	0	0	0
GOMBA	0	0	0	0	0	0	0	0	0	0	0	0
GÖD	0	0	0	0	4 048 000	4 048 000	3 696 000	-352 000	6 392 000	2 796 500	2 796 500	0
GÖDÖLLŐ	43 500 000	43 500 000	42 050 000	-1 450 000	14 100 000	14 100 000	15 688 000	1 588 000	3 995 000	3 995 000	3 995 000	0
GYÁL	0	0	0	0	0	0	0	0	0	0	0	0
GYÖMRŐ	0	0	0	0	3 344 000	3 168 000	3 344 000	176 000	0	0	0	0
HALÁSZTELEK	0	0	0	0	0	0	0	0	0	0	0	0
HERCEGHALOM	0	0	0	0	0	0	0	0	0	0	0	0
HERNÁD	0	0	0	0	2 992 000	2 992 000	3 168 000	176 000	0	0	0	0
HÉVÍZGYÖRK	0	0	0	0	0	0	0	0	0	0	0	0
IKLAD	0	0	0	0	0	0	0	0	0	0	0	0
INÁRCS	0	0	0	0	0	0	0	0	0	0	0	0
IPOLYDAMÁSD	0	0	0	0	0	0	0	0	0	0	0	0
IPOLYTÖLGYES	0	0	0	0	2 640 000	2 640 000	3 168 000	528 000	0	0	0	0
ISASZEG	0	0	0	0	8 096 000	8 096 000	7 920 000	-176 000	0	0	0	0
JÁSZKARAJENŐ	0	0	0	0	3 168 000	3 168 000	3 696 000	528 000	0	0	0	0
KAKUCS	0	0	0	0	0	0	0	0	0	0	0	0
KARTAL	0	0	0	0	0	0	0	0	0	0	0	0
KÁVA	0	0	0	0	0	0	0	0	0	0	0	0
KEMENCE	14 500 000	14 500 000	14 500 000	0	2 112 000	2 112 000	2 640 000	528 000	0	0	0	0
KEREPES	0	0	0	0	0	0	0	0	0	0	0	0
KISKUNLACHÁZA	0	0	0	0	0	0	0	0	0	0	0	0
KISMAROS	0	0	0	0	0	0	0	0	0	0	0	0
KISNÉMEDI	0	0	0	0	0	0	0	0	0	0	0	0
KISOROSZI	0	0	0	0	0	0	0	0	0	0	0	0
KISTARCSA	0	0	0	0	0	0	0	0	0	0	0	0
KOCSÉR	0	0	0	0	1 760 000	1 760 000	1 936 000	176 000	0	0	0	0
KOSD	0	0	0	0	3 872 000	3 872 000	3 872 000	0	0	0	0	0
KÓKA	0	0	0	0	0	0	0	0	0	0	0	0
KÓSPALLAG	0	0	0	0	0	0	0	0	0	0	0	0
KÖRÖSTETÉTLÉN	0	0	0	0	0	0	0	0	0	0	0	0
LEÁNYFALU	0	0	0	0	0	0	0	0	0	0	0	0
LETKÉS	0	0	0	0	0	0	0	0	0	0	0	0

MAGYAR KÖZLÖNY

2004/193/II. szám

A HELYI ÖNKORMÁNYZATOK 2003. ÉVI TERVEZETT-TÉNYLEGES NORMATÍV ÁLLAMI HOZZÁJÁRULÁSÁNAK ELSZÁMOLÁSA

PEST MEGYE

Megyekód: 13

Önkormányzat	Bentlakásos és átmeneti elhelyezést nyújtó intézményi ellátás				Nappali szociális intézményi ellátás				Hajléktalanok átmeneti intézményei			
	Állami hozzájárulás, Ft				Állami hozzájárulás, Ft				Állami hozzájárulás, Ft			
	Tervezett	Módosított	Tényleges	Eltérés	Tervezett	Módosított	Tényleges	Eltérés	Tervezett	Módosított	Tényleges	Eltérés
LÓRÉV	0	0	0	0	0	0	0	0	0	0	0	0
MAGLÓD	0	0	0	0	0	0	0	0	0	0	0	0
MAJOSHÁZA	0	0	0	0	0	0	0	0	0	0	0	0
MAKÁD	0	0	0	0	0	0	0	0	0	0	0	0
MÁRIANOSZTRA	0	0	0	0	0	0	0	0	0	0	0	0
MENDE	0	0	0	0	0	0	0	0	0	0	0	0
MIKEBUDA	0	0	0	0	0	0	0	0	0	0	0	0
MOGYORÓD	0	0	0	0	0	0	0	0	0	0	0	0
MONOR	9 425 000	9 425 000	7 975 000	-1 450 000	5 456 000	5 456 000	6 160 000	704 000	0	0	0	0
NAGYBŐRZSÓNY	0	0	0	0	2 288 000	2 288 000	2 464 000	176 000	0	0	0	0
NAGYKÁTA	29 000 000	29 000 000	29 000 000	0	0	0	0	0	0	0	0	0
NAGYKOVÁCSI	0	0	0	0	0	0	0	0	0	0	0	0
NAGYKÖRÖS	79 750 000	79 750 000	76 850 000	-2 900 000	17 640 000	17 640 000	17 640 000	0	0	0	0	0
NAGYMAROS	10 875 000	10 875 000	10 875 000	0	4 224 000	4 224 000	4 224 000	0	0	0	0	0
NAGYTARCSA	0	0	0	0	0	0	0	0	0	0	0	0
NYÁREGYHÁZA	0	0	0	0	0	0	0	0	0	0	0	0
NYÁRSAPÁT	0	0	0	0	0	0	0	0	0	0	0	0
ÓCSA	0	0	0	0	0	0	0	0	0	0	0	0
ÖRKÉNY	0	0	0	0	2 816 000	2 816 000	2 992 000	176 000	0	0	0	0
ÓRBOTTYÁN	0	0	0	0	0	0	0	0	0	0	0	0
PÁND	0	0	0	0	0	0	0	0	0	0	0	0
PÁTY	0	0	0	0	0	0	0	0	0	0	0	0
PENC	0	0	0	0	0	0	0	0	0	0	0	0
PERBÁL	0	0	0	0	0	0	0	0	0	0	0	0
PERŐCSÉNY	0	0	0	0	1 760 000	1 760 000	2 640 000	880 000	0	0	0	0
PÉCEL	0	0	0	0	0	0	0	0	0	0	0	0
PÉTERI	0	0	0	0	0	0	0	0	0	0	0	0
PILIS	0	0	0	0	1 584 000	1 584 000	1 584 000	0	0	0	0	0
PILISBOROSJENŐ	0	0	0	0	1 584 000	1 584 000	2 288 000	704 000	0	0	0	0
PILISCSABA	0	0	0	0	0	0	0	0	0	0	0	0
PILISJÁSZFALU	0	0	0	0	0	0	0	0	0	0	0	0
PILISSZÁNTÓ	0	0	0	0	0	0	0	0	0	0	0	0
PILISSZENTIVÁN	0	0	0	0	0	0	0	0	0	0	0	0
PILISSZENTKERESZT	0	0	0	0	0	0	0	0	0	0	0	0
PILISSZENTLÁSZLÓ	0	0	0	0	0	0	0	0	0	0	0	0
PILISVÖRÖSVÁR	7 975 000	7 975 000	7 975 000	0	12 074 000	11 018 000	11 018 000	0	0	0	0	0
POMÁZ	0	0	0	0	5 984 000	5 456 000	5 632 000	176 000	0	0	0	0
PÓCSMEGYER	0	0	0	0	0	0	0	0	0	0	0	0
PUSZTAVACS	0	0	0	0	0	0	0	0	0	0	0	0

A HELYI ÖNKORMÁNYZATOK 2003. ÉVI TERVEZETT-TÉNYLEGES NORMATÍV ÁLLAMI HOZZÁJÁRULÁSÁNAK ELSZÁMOLÁSA

536

PEST MEGYE

Megyekód: 13

Önkormányzat	Bentlakásos és átmeneti elhelyezést nyújtó intézményi ellátás				Nappali szociális intézményi ellátás				Hajléktalanok átmeneti intézményei			
	Állami hozzájárulás, Ft				Állami hozzájárulás, Ft				Állami hozzájárulás, Ft			
	Tervezett	Módosított	Tényleges	Eltérés	Tervezett	Módosított	Tényleges	Eltérés	Tervezett	Módosított	Tényleges	Eltérés
PUSZTAZÁMOR	0	0	0	0	0	0	0	0	0	0	0	0
PÜSPÖKHATVAN	0	0	0	0	0	0	0	0	0	0	0	0
PÜSPÖKSZILÁGY	0	0	0	0	0	0	0	0	0	0	0	0
RÁCKEVE	0	0	0	0	0	0	0	0	0	0	0	0
RÁD	0	0	0	0	0	0	0	0	0	0	0	0
REMETESZÖLŐS	0	0	0	0	0	0	0	0	0	0	0	0
SOLYMÁR	0	0	0	0	3 520 000	3 520 000	3 520 000	0	0	0	0	0
SÓSKÚT	0	0	0	0	8 800 000	8 800 000	8 800 000	0	0	0	0	0
SÜLYSÁP	0	0	0	0	8 448 000	8 448 000	9 504 000	1 056 000	0	0	0	0
SZADA	0	0	0	0	0	0	0	0	0	0	0	0
SZÁZHALOMBATTA	7 250 000	7 250 000	7 250 000	0	10 032 000	10 032 000	10 208 000	176 000	0	0	0	0
SZENTENDRE	0	0	0	0	5 280 000	5 280 000	5 280 000	0	7 990 000	7 990 000	7 990 000	0
SZENTLŐRINCKÁTA	0	0	0	0	0	0	0	0	0	0	0	0
SZENTMÁRTONKÁTA	12 325 000	12 325 000	14 500 000	2 175 000	1 056 000	1 056 000	1 056 000	0	0	0	0	0
SZIGETBECSE	0	0	0	0	0	0	0	0	0	0	0	0
SZIGETCSÉP	0	0	0	0	0	0	0	0	0	0	0	0
SZIGETHALOM	39 150 000	39 150 000	36 250 000	-2 900 000	2 640 000	2 640 000	2 464 000	-176 000	0	0	0	0
SZIGETMONOSTOR	0	0	0	0	0	0	0	0	0	0	0	0
SZIGETSZENTMÁRTON	0	0	0	0	0	0	0	0	0	0	0	0
SZIGETSZENTMIKLÓS	5 075 000	5 075 000	5 075 000	0	3 520 000	3 520 000	3 520 000	0	0	0	0	0
SZIGETÚJFALU	0	0	0	0	4 400 000	4 400 000	4 752 000	352 000	0	0	0	0
SZOB	8 700 000	8 700 000	7 975 000	-725 000	2 464 000	2 464 000	2 816 000	352 000	0	0	0	0
SZOKOLYA	0	0	0	0	0	0	0	0	0	0	0	0
SZŐD	0	0	0	0	0	0	0	0	0	0	0	0
SZŐDLIGET	0	0	0	0	0	0	0	0	0	0	0	0
TAHITÓTFALU	0	0	0	0	0	0	0	0	0	0	0	0
TAKSONY	0	0	0	0	0	0	0	0	0	0	0	0
TATÁRSZENTGYÖRGY	0	0	0	0	0	0	0	0	0	0	0	0
TÁBORFALVA	0	0	0	0	0	0	0	0	0	0	0	0
TÁPIÓBICSKÉ	0	0	0	0	0	0	0	0	0	0	0	0
TÁPIÓGYÖRGYE	13 775 000	13 775 000	13 050 000	-725 000	1 760 000	1 760 000	2 288 000	528 000	0	0	0	0
TÁPIÓSÁG	0	0	0	0	0	0	0	0	0	0	0	0
TÁPIÓSZECSŐ	0	0	0	0	2 816 000	2 816 000	2 992 000	176 000	0	0	0	0
TÁPIÓSZELE	0	0	0	0	0	0	0	0	0	0	0	0
TÁPIÓSZENTMÁRTON	0	0	0	0	0	0	0	0	0	0	0	0
TÁPIÓSZÖLŐS	31 175 000	31 175 000	31 175 000	0	1 056 000	1 056 000	528 000	-528 000	0	0	0	0
TÁRNOK	0	0	0	0	7 216 000	7 216 000	7 040 000	-176 000	0	0	0	0
TELKI	0	0	0	0	0	0	0	0	0	0	0	0
TÉSA	0	0	0	0	0	0	0	0	0	0	0	0

MAGYAR KÖZLÖNY

2004/193/II. szám

A HELYI ÖNKORMÁNYZATOK 2003. ÉVI TERVEZETT-TÉNYLEGES NORMATÍV ÁLLAMI HOZZÁJÁRULÁSÁNAK ELSZÁMOLÁSA

PEST MEGYE

Megyekód: 13

Önkormányzat	Bentlakásos és átmeneti elhelyezést nyújtó intézményi ellátás				Nappali szociális intézményi ellátás				Hajléktalanok átmeneti intézményei			
	Állami hozzájárulás, Ft				Állami hozzájárulás, Ft				Állami hozzájárulás, Ft			
	Tervezett	Módosított	Tényleges	Eltérés	Tervezett	Módosított	Tényleges	Eltérés	Tervezett	Módosított	Tényleges	Eltérés
TINNYE	0	0	0	0	0	0	0	0	0	0	0	0
TÓALMÁS	0	0	0	0	0	0	0	0	0	0	0	0
TÖK	0	0	0	0	0	0	0	0	0	0	0	0
TÖKÖL	7 250 000	6 525 000	6 525 000	0	1 232 000	880 000	880 000	0	0	0	0	0
TÖRÖKBÁLINT	0	0	0	0	0	0	0	0	0	0	0	0
TÖRTEL	0	0	0	0	0	0	0	0	0	0	0	0
TURA	50 750 000	50 750 000	51 475 000	725 000	0	0	0	0	0	0	0	0
URI	0	0	0	0	0	0	0	0	0	0	0	0
ÚJHARTYÁN	0	0	0	0	0	0	0	0	0	0	0	0
ÚJLENGYEL	0	0	0	0	0	0	0	0	0	0	0	0
ÚJSZILVÁS	8 700 000	8 700 000	9 425 000	725 000	880 000	880 000	1 232 000	352 000	0	0	0	0
ÜLLŐ	725 000	2 175 000	2 175 000	0	0	0	0	0	0	0	0	0
ÜRÖM	0	0	0	0	2 464 000	2 464 000	2 464 000	0	0	0	0	0
VALKÓ	0	0	0	0	0	0	0	0	0	0	0	0
VASAD	0	0	0	0	0	0	0	0	0	0	0	0
VÁC	108 750 000	108 750 000	108 750 000	0	22 318 000	22 318 000	22 760 000	442 000	3 995 000	3 995 000	3 995 000	0
VÁCDUKA	0	0	0	0	0	0	0	0	0	0	0	0
VÁCEGRES	0	0	0	0	0	0	0	0	0	0	0	0
VÁCHARTYÁN	0	0	0	0	0	0	0	0	0	0	0	0
VÁCKISÚJFALU	0	0	0	0	0	0	0	0	0	0	0	0
VÁCRÁTÓT	0	0	0	0	0	0	0	0	0	0	0	0
VÁCSZENTLÁSZLÓ	0	0	0	0	0	0	0	0	0	0	0	0
VÁMOSMIKOLA	0	0	0	0	4 400 000	4 400 000	4 224 000	-176 000	0	0	0	0
VECSÉS	0	0	0	0	8 800 000	7 920 000	8 096 000	176 000	0	0	0	0
VERESEGYHÁZ	41 325 000	41 325 000	40 600 000	-725 000	0	0	0	0	0	0	0	0
VERŐCE	0	0	0	0	4 400 000	3 520 000	3 520 000	0	0	0	0	0
VERSEG	0	0	0	0	0	0	0	0	0	0	0	0
VISEGRÁD	0	0	0	0	0	0	0	0	0	0	0	0
ZEBEGÉNY	0	0	0	0	0	0	0	0	0	0	0	0
ZSÁMBÉK	4 350 000	4 350 000	4 350 000	0	1 760 000	1 760 000	1 760 000	0	0	0	0	0
ZSÁMBOK	7 250 000	7 250 000	7 250 000	0	4 400 000	4 400 000	5 280 000	880 000	0	0	0	0
MEGYE ÖNKORMÁNYZATAI ÖSSZESEN	1 181 750 000	1 245 550 000	1 231 050 000	-14 500 000	313 528 000	307 994 000	321 210 000	13 216 000	43 545 500	39 950 000	37 553 000	-2 397 000

A HELYI ÖNKORMÁNYZATOK 2003. ÉVI TERVEZETT-TÉNYLEGES NORMATÍV ÁLLAMI HOZZÁJÁRULÁSÁNAK ELSZÁMOLÁSA

538

PEST MEGYE

Megyekód: 13

Önkormányzat	Fogyatékos személyek, pszichiátriai és szenvedélybetegek bentlakásos intézményi ellátása				Gyermekek napközbeni ellátása				Szociális és gyermekjóléti int. módszertani feladatok			
	Állami hozzájárulás, Ft				Állami hozzájárulás, Ft				Állami hozzájárulás, Ft			
	Tervezett	Módosított	Tényleges	Eltérés	Tervezett	Módosított	Tényleges	Eltérés	Tervezett	Módosított	Tényleges	Eltérés
MEGYEI ÖNKORMÁNYZAT	974 820 000	974 820 000	977 130 000	2 310 000	0	0	0	0	10 550 000	10 550 000	10 550 000	0
ABONY	0	0	0	0	4 693 000	4 693 000	3 249 000	-1 444 000	0	0	0	0
ACSA	0	0	0	0	0	0	0	0	0	0	0	0
ALBERTIRSA	0	0	0	0	6 498 000	5 415 000	5 776 000	361 000	0	0	0	0
ALSÓNÉMEDI	0	0	0	0	0	0	0	0	0	0	0	0
APAJ	0	0	0	0	0	0	0	0	0	0	0	0
ASZÓD	0	0	0	0	8 303 000	8 303 000	9 025 000	722 000	0	0	0	0
ÁPORKA	0	0	0	0	0	0	0	0	0	0	0	0
BAG	0	0	0	0	0	0	0	0	0	0	0	0
BERNECEBARÁTI	0	0	0	0	0	0	0	0	0	0	0	0
BÉNYE	0	0	0	0	0	0	0	0	0	0	0	0
BIATORBÁGY	0	0	0	0	0	0	0	0	0	0	0	0
BUDAJENŐ	0	0	0	0	0	0	0	0	0	0	0	0
BUDAKALÁSZ	0	0	0	0	6 859 000	6 859 000	6 859 000	0	0	0	0	0
BUDAKESZI	0	0	0	0	10 108 000	10 108 000	10 108 000	0	0	0	0	0
BUDAÖRS	0	0	0	0	31 046 000	31 046 000	36 822 000	5 776 000	0	0	0	0
BUGYI	0	0	0	0	0	0	0	0	0	0	0	0
CEGLÉD	0	0	0	0	27 075 000	27 075 000	27 075 000	0	0	0	0	0
CEGLÉDBERCEL	0	0	0	0	0	0	0	0	0	0	0	0
CSEMŐ	0	0	0	0	0	0	0	0	0	0	0	0
CSÉVHARASZT	0	0	0	0	0	0	0	0	0	0	0	0
CSOBÁNKA	0	0	0	0	0	0	0	0	0	0	0	0
CSOMÁD	0	0	0	0	0	0	0	0	0	0	0	0
CSÖMÖR	0	0	0	0	0	0	0	0	0	0	0	0
CSÖRÖG	0	0	0	0	0	0	0	0	0	0	0	0
CSÖVÁR	0	0	0	0	0	0	0	0	0	0	0	0
DABAS	0	0	0	0	0	0	0	0	0	0	0	0
DÁNSZENTMIKLÓS	0	0	0	0	0	0	0	0	0	0	0	0
DÁNY	0	0	0	0	0	0	0	0	0	0	0	0
DÉLEGYHÁZA	0	0	0	0	0	0	0	0	0	0	0	0
DIÓSD	0	0	0	0	0	0	0	0	0	0	0	0
DOMONY	0	0	0	0	0	0	0	0	0	0	0	0
DÓMSÓD	0	0	0	0	0	0	0	0	0	0	0	0
DUNABOGDÁNY	0	0	0	0	0	0	0	0	0	0	0	0
DUNAHARASZTI	0	0	0	0	13 718 000	13 718 000	13 357 000	-361 000	0	0	0	0
DUNAKESZI	0	0	0	0	16 967 000	16 967 000	17 689 000	722 000	0	0	0	0
DUNAVARSÁNY	0	0	0	0	0	0	0	0	0	0	0	0
ECSER	0	0	0	0	0	0	0	0	0	0	0	0
ERDŐKERTES	0	0	0	0	0	0	0	0	0	0	0	0

MAGYAR KÖZLÖNY

2004/193/II. szám

A HELYI ÖNKORMÁNYZATOK 2003. ÉVI TERVEZETT-TÉNYLEGES NORMATÍV ÁLLAMI HOZZÁJÁRULÁSÁNAK ELSZÁMOLÁSA

PEST MEGYE

Megyekód: 13

Önkormányzat	Fogyatékos személyek, pszichiátriai és szenvedélybetegek bentlakásos intézményi ellátása				Gyermekek napközbeni ellátása				Szociális és gyermekjóléti int. módszertani feladatok			
	Állami hozzájárulás, Ft				Állami hozzájárulás, Ft				Állami hozzájárulás, Ft			
	Tervezett	Módosított	Tényleges	Eltérés	Tervezett	Módosított	Tényleges	Eltérés	Tervezett	Módosított	Tényleges	Eltérés
ÉRD	0	0	0	0	27 797 000	27 797 000	27 075 000	-722 000	0	0	0	0
FARMOS	0	0	0	0	0	0	0	0	0	0	0	0
FELSŐPAKONY	0	0	0	0	0	0	0	0	0	0	0	0
FÓT	0	0	0	0	6 137 000	5 054 000	5 415 000	361 000	0	0	0	0
GALGAGYÖRK	0	0	0	0	0	0	0	0	0	0	0	0
GALGAHÉVIZ	0	0	0	0	0	0	0	0	0	0	0	0
GALGAMÁCSA	0	0	0	0	0	0	0	0	0	0	0	0
GOMBA	0	0	0	0	0	0	0	0	0	0	0	0
GÖD	0	0	0	0	11 552 000	11 552 000	10 830 000	-722 000	0	0	0	0
GÖDÖLLŐ	0	0	0	0	36 100 000	36 100 000	36 822 000	722 000	0	0	0	0
GYÁL	0	0	0	0	7 220 000	7 220 000	7 581 000	361 000	0	0	0	0
GYÖMRŐ	0	0	0	0	10 108 000	9 747 000	9 747 000	0	0	0	0	0
HALÁSZTELEK	0	0	0	0	0	0	0	0	0	0	0	0
HERCEGHALOM	0	0	0	0	0	0	0	0	0	0	0	0
HERNÁD	0	0	0	0	0	0	0	0	0	0	0	0
HÉVÍZGYÖRK	0	0	0	0	0	0	0	0	0	0	0	0
IKLAD	0	0	0	0	0	0	0	0	0	0	0	0
INÁRCS	0	0	0	0	0	0	0	0	0	0	0	0
IPOLYDAMÁSD	0	0	0	0	0	0	0	0	0	0	0	0
IPOLYTÖLGYES	0	0	0	0	0	0	0	0	0	0	0	0
ISASZEG	0	0	0	0	6 137 000	6 137 000	6 859 000	722 000	0	0	0	0
JÁSZKARAJENŐ	0	0	0	0	0	0	0	0	0	0	0	0
KAKUCS	0	0	0	0	0	0	0	0	0	0	0	0
KARTAL	0	0	0	0	0	0	0	0	0	0	0	0
KÁVA	0	0	0	0	0	0	0	0	0	0	0	0
KEMENCE	0	0	0	0	0	0	0	0	0	0	0	0
KEREPES	0	0	0	0	0	0	0	0	0	0	0	0
KISKUNLACHÁZA	0	0	0	0	0	0	0	0	0	0	0	0
KISMAROS	0	0	0	0	0	0	0	0	0	0	0	0
KISNÉMEDI	0	0	0	0	0	0	0	0	0	0	0	0
KISOROSZI	0	0	0	0	0	0	0	0	0	0	0	0
KISTARCSA	0	0	0	0	0	0	0	0	0	0	0	0
KOCSÉR	0	0	0	0	0	0	0	0	0	0	0	0
KOSD	0	0	0	0	0	0	0	0	0	0	0	0
KÓKA	0	0	0	0	0	0	0	0	0	0	0	0
KÓSPALLAG	0	0	0	0	0	0	0	0	0	0	0	0
KÖRÖSTETÉTLÉN	0	0	0	0	0	0	0	0	0	0	0	0
LEÁNYFALU	0	0	0	0	0	0	0	0	0	0	0	0
LETKÉS	0	0	0	0	0	0	0	0	0	0	0	0

A HELYI ÖNKORMÁNYZATOK 2003. ÉVI TERVEZETT-TÉNYLEGES NORMATÍV ÁLLAMI HOZZÁJÁRULÁSÁNAK ELSZÁMOLÁSA

540

PEST MEGYE

Megyekód: 13

Önkormányzat	Fogyatékos személyek, pszichiátriai és szenvedélybetegek bentlakásos intézményi ellátása				Gyermekek napközbeni ellátása				Szociális és gyermekjóléti int. módszertani feladatok			
	Állami hozzájárulás, Ft				Állami hozzájárulás, Ft				Állami hozzájárulás, Ft			
	Tervezett	Módosított	Tényleges	Eltérés	Tervezett	Módosított	Tényleges	Eltérés	Tervezett	Módosított	Tényleges	Eltérés
LÓRÉV	0	0	0	0	0	0	0	0	0	0	0	0
MAGLÓD	0	0	0	0	0	0	0	0	0	0	0	0
MAJOSHÁZA	0	0	0	0	0	0	0	0	0	0	0	0
MAKÁD	0	0	0	0	0	0	0	0	0	0	0	0
MÁRIANOSZTRA	0	0	0	0	0	0	0	0	0	0	0	0
MENDE	0	0	0	0	0	0	0	0	0	0	0	0
MIKEBUDA	0	0	0	0	0	0	0	0	0	0	0	0
MOGYORÓD	0	0	0	0	0	0	0	0	0	0	0	0
MONOR	0	0	0	0	18 050 000	18 050 000	16 967 000	-1 083 000	0	0	0	0
NAGYBÓRZSÓNY	0	0	0	0	0	0	0	0	0	0	0	0
NAGYKÁTA	0	0	0	0	0	0	0	0	0	0	0	0
NAGYKOVÁCSI	0	0	0	0	0	0	0	0	0	0	0	0
NAGYKÖRÖS	53 900 000	53 900 000	53 130 000	-770 000	13 357 000	13 357 000	15 523 000	2 166 000	0	0	0	0
NAGYMAROS	0	0	0	0	0	0	0	0	0	0	0	0
NAGYTARCSA	0	0	0	0	0	0	0	0	0	0	0	0
NYÁREGYHÁZA	0	0	0	0	0	0	0	0	0	0	0	0
NYÁRSAPÁT	0	0	0	0	0	0	0	0	0	0	0	0
ÓCSA	0	0	0	0	0	0	0	0	0	0	0	0
ÖRKÉNY	0	0	0	0	0	0	0	0	0	0	0	0
ÖRBOTTYÁN	0	0	0	0	0	0	0	0	0	0	0	0
PÁND	0	0	0	0	0	0	0	0	0	0	0	0
PÁTY	0	0	0	0	0	0	0	0	0	0	0	0
PENC	0	0	0	0	0	0	0	0	0	0	0	0
PERBÁL	0	0	0	0	0	0	0	0	0	0	0	0
PERŐCSÉNY	0	0	0	0	0	0	0	0	0	0	0	0
PÉCEL	0	0	0	0	14 440 000	14 440 000	14 440 000	0	0	0	0	0
PÉTERI	0	0	0	0	0	0	0	0	0	0	0	0
PILIS	0	0	0	0	0	0	0	0	0	0	0	0
PILISBOROSJENŐ	0	0	0	0	0	0	0	0	0	0	0	0
PILISCSABA	0	0	0	0	0	0	0	0	0	0	0	0
PILISJÁSZFALU	0	0	0	0	0	0	0	0	0	0	0	0
PILISSZÁNTÓ	0	0	0	0	0	0	0	0	0	0	0	0
PILISSZENTIVÁN	0	0	0	0	0	0	0	0	0	0	0	0
PILISSZENTKERESZT	0	0	0	0	0	0	0	0	0	0	0	0
PILISSZENTLÁSZLÓ	0	0	0	0	0	0	0	0	0	0	0	0
PILISVÖRÖSVÁR	0	0	0	0	0	0	0	0	0	0	0	0
POMÁZ	0	0	0	0	11 913 000	11 913 000	11 191 000	-722 000	0	0	0	0
PÓCSMEGYER	0	0	0	0	0	0	0	0	0	0	0	0
PUSZTAVACS	0	0	0	0	0	0	0	0	0	0	0	0

MAGYAR KÖZLÖNY

2004/193/II. szám

A HELYI ÖNKORMÁNYZATOK 2003. ÉVI TERVEZETT-TÉNYLEGES NORMATÍV ÁLLAMI HOZZÁJÁRULÁSÁNAK ELSZÁMOLÁSA

PEST MEGYE

Megyekód: 13

Önkormányzat	Fogyatékos személyek, pszichiátriai és szenvedélybetegek bentlakásos intézményi ellátása				Gyermekek napközbeni ellátása				Szociális és gyermekjóléti int. módszertani feladatok			
	Állami hozzájárulás, Ft				Állami hozzájárulás, Ft				Állami hozzájárulás, Ft			
	Tervezett	Módosított	Tényleges	Eltérés	Tervezett	Módosított	Tényleges	Eltérés	Tervezett	Módosított	Tényleges	Eltérés
PUSZTAZÁMOR	0	0	0	0	0	0	0	0	0	0	0	0
PÜSPÖKHATVAN	0	0	0	0	0	0	0	0	0	0	0	0
PÜSPÖKSZILÁGY	0	0	0	0	0	0	0	0	0	0	0	0
RÁCKEVE	0	0	0	0	6 498 000	6 498 000	6 137 000	-361 000	0	0	0	0
RÁD	0	0	0	0	0	0	0	0	0	0	0	0
REMETESZÖLŐS	0	0	0	0	0	0	0	0	0	0	0	0
SOLYMÁR	0	0	0	0	0	0	0	0	0	0	0	0
SÓSKÚT	0	0	0	0	0	0	0	0	0	0	0	0
SÜLYSÁP	0	0	0	0	0	0	0	0	0	0	0	0
SZADA	0	0	0	0	0	0	0	0	0	0	0	0
SZÁZHALOMBATTA	0	0	0	0	28 880 000	28 880 000	29 241 000	361 000	0	0	0	0
SZENTENDRE	0	0	0	0	22 382 000	22 382 000	23 465 000	1 083 000	0	0	0	0
SZENTLŐRINCKÁTA	0	0	0	0	0	0	0	0	0	0	0	0
SZENTMÁRTONKÁTA	0	0	0	0	0	0	0	0	0	0	0	0
SZIGETBECSE	0	0	0	0	0	0	0	0	0	0	0	0
SZIGETCSÉP	0	0	0	0	0	0	0	0	0	0	0	0
SZIGETHALOM	0	0	0	0	1 000 000	0	0	0	0	0	0	0
SZIGETMONOSTOR	0	0	0	0	0	0	0	0	0	0	0	0
SZIGETSZENTMÁRTON	0	0	0	0	0	0	0	0	0	0	0	0
SZIGETSZENTMIKLÓS	0	0	0	0	18 772 000	18 772 000	23 104 000	4 332 000	0	0	0	0
SZIGETÚJFALU	0	0	0	0	0	0	0	0	0	0	0	0
SZOB	0	0	0	0	0	0	0	0	0	0	0	0
SZOKOLYA	0	0	0	0	0	0	0	0	0	0	0	0
SZŐD	0	0	0	0	0	0	0	0	0	0	0	0
SZŐDLIGET	0	0	0	0	0	0	0	0	0	0	0	0
TAHITÓTFALU	0	0	0	0	0	0	0	0	0	0	0	0
TAKSONY	0	0	0	0	6 498 000	6 498 000	6 498 000	0	0	0	0	0
TATÁRSZENTGYÖRGY	0	0	0	0	0	0	0	0	0	0	0	0
TÁBORFALVA	0	0	0	0	0	0	0	0	0	0	0	0
TÁPIÓBICSKÉ	0	0	0	0	0	0	0	0	0	0	0	0
TÁPIÓGYÖRGYE	0	0	0	0	0	0	0	0	0	0	0	0
TÁPIÓSÁG	0	0	0	0	0	0	0	0	0	0	0	0
TÁPIÓSZECSŐ	0	0	0	0	0	0	0	0	0	0	0	0
TÁPIÓSZELE	0	0	0	0	0	0	0	0	0	0	0	0
TÁPIÓSZENTMÁRTON	0	0	0	0	0	0	0	0	0	0	0	0
TÁPIÓSZÖLŐS	0	0	0	0	0	0	0	0	0	0	0	0
TÁRNOK	0	0	0	0	0	0	0	0	0	0	0	0
TELKI	0	0	0	0	0	0	0	0	0	0	0	0
TÉSA	0	0	0	0	0	0	0	0	0	0	0	0

A HELYI ÖNKORMÁNYZATOK 2003. ÉVI TERVEZETT-TÉNYLEGES NORMATÍV ÁLLAMI HOZZÁJÁRULÁSÁNAK ELSZÁMOLÁSA

542

PEST MEGYE

Megyekód: 13

Önkormányzat	Fogyatékos személyek, pszichiátriai és szenvedélybetegek bentlakásos intézményi ellátása				Gyermekek napközbeni ellátása				Szociális és gyermekjóléti int. módszertani feladatok			
	Állami hozzájárulás, Ft				Állami hozzájárulás, Ft				Állami hozzájárulás, Ft			
	Tervezett	Módosított	Tényleges	Eltérés	Tervezett	Módosított	Tényleges	Eltérés	Tervezett	Módosított	Tényleges	Eltérés
TINNYE	0	0	0	0	0	0	0	0	0	0	0	0
TÓALMÁS	0	0	0	0	0	0	0	0	0	0	0	0
TÖK	0	0	0	0	0	0	0	0	0	0	0	0
TÖKÖL	0	0	0	0	6 137 000	6 137 000	6 498 000	361 000	0	0	0	0
TÖRÖKBÁLINT	0	0	0	0	14 079 000	14 079 000	14 440 000	361 000	0	0	0	0
TÖRTEL	0	0	0	0	0	0	0	0	0	0	0	0
TURA	0	0	0	0	0	0	0	0	0	0	0	0
URI	0	0	0	0	0	0	0	0	0	0	0	0
ÚJHARTYÁN	0	0	0	0	0	0	0	0	0	0	0	0
ÚJLENGYEL	0	0	0	0	0	0	0	0	0	0	0	0
ÚJSZILVÁS	0	0	0	0	0	0	0	0	0	0	0	0
ÜLLŐ	0	0	0	0	5 415 000	5 415 000	4 693 000	-722 000	0	0	0	0
ÜRÖM	0	0	0	0	3 971 000	2 166 000	2 166 000	0	0	0	0	0
VALKÓ	0	0	0	0	0	0	0	0	0	0	0	0
VASAD	0	0	0	0	0	0	0	0	0	0	0	0
VÁC	0	0	0	0	24 187 000	24 187 000	24 187 000	0	0	0	0	0
VÁCDUKA	0	0	0	0	0	0	0	0	0	0	0	0
VÁCEGRES	0	0	0	0	0	0	0	0	0	0	0	0
VÁCHARTYÁN	0	0	0	0	0	0	0	0	0	0	0	0
VÁCKISÚJFALU	0	0	0	0	0	0	0	0	0	0	0	0
VÁCRÁTÓT	0	0	0	0	0	0	0	0	0	0	0	0
VÁCSZENTLÁSZLÓ	0	0	0	0	0	0	0	0	0	0	0	0
VÁMOSMIKOLA	0	0	0	0	0	0	0	0	0	0	0	0
VECSÉS	0	0	0	0	8 664 000	8 664 000	7 220 000	-1 444 000	0	338 333	4 060 000	3 721 667
VERESEGYHÁZ	0	0	0	0	0	0	0	0	0	0	0	0
VERŐCE	0	0	0	0	5 415 000	1 805 000	1 805 000	0	0	0	0	0
VERSEG	0	0	0	0	0	0	0	0	0	0	0	0
VISEGRÁD	0	0	0	0	0	0	0	0	0	0	0	0
ZEBEGÉNY	0	0	0	0	0	0	0	0	0	0	0	0
ZSÁMBÉK	0	0	0	0	9 025 000	9 025 000	9 025 000	0	0	0	0	0
ZSÁMBOK	0	0	0	0	0	0	0	0	0	0	0	0
MEGYE ÖNKORMÁNYZATAI ÖSSZESEN	1 028 720 000	1 028 720 000	1 030 260 000	1 540 000	449 001 000	440 059 000	450 889 000	10 830 000	10 550 000	10 888 333	14 610 000	3 721 667

MAGYAR KÖZLÖNY

2004/193/II. szám

A HELYI ÖNKORMÁNYZATOK 2003. ÉVI TERVEZETT-TÉNYLEGES NORMATÍV ÁLLAMI HOZZÁJÁRULÁSÁNAK ELSZÁMOLÁSA

PEST MEGYE

Megyekód: 13

Önkormányzat	Óvodai nevelés				Iskolai oktatás				Különleges gondozás keretében nyújtott ellátás			
	Állami hozzájárulás, Ft				Állami hozzájárulás, Ft				Állami hozzájárulás, Ft			
	Tervezett	Módosított	Tényleges	Eltérés	Tervezett	Módosított	Tényleges	Eltérés	Tervezett	Módosított	Tényleges	Eltérés
MEGYEI ÖNKORMÁNYZAT	0	0	0	0	2 916 776 000	2 916 776 000	2 859 933 000	-56 843 000	540 747 000	540 747 000	527 535 000	-13 212 000
ABONY	96 278 000	95 732 000	95 914 000	182 000	345 554 000	341 158 000	345 010 000	3 852 000	38 700 000	38 700 000	39 560 000	860 000
ACSA	12 012 000	12 012 000	12 012 000	0	30 279 000	31 588 000	31 027 000	-561 000	8 170 000	8 170 000	8 170 000	0
ALBERTIRSA	40 950 000	40 950 000	44 226 000	3 276 000	138 013 000	138 013 000	138 983 000	970 000	16 770 000	16 770 000	18 755 000	1 985 000
ALSÓNÉMEDI	32 578 000	32 578 000	31 850 000	-728 000	81 943 000	81 943 000	82 130 000	187 000	0	0	1 720 000	1 720 000
APAJ	10 010 000	10 010 000	9 646 000	-364 000	29 115 000	29 115 000	28 921 000	-194 000	0	0	0	0
ASZÓD	35 490 000	35 490 000	35 490 000	0	104 004 000	104 004 000	103 069 000	-935 000	9 890 000	9 890 000	9 460 000	-430 000
ÁPORKA	0	0	0	0	0	0	0	0	0	0	0	0
BAG	29 666 000	29 666 000	24 752 000	-4 914 000	51 248 000	51 248 000	51 054 000	-194 000	29 670 000	29 670 000	26 230 000	-3 440 000
BERNECEBARÁTI	5 096 000	5 096 000	4 914 000	-182 000	20 013 000	20 013 000	20 394 000	381 000	0	0	0	0
BÉNYE	9 100 000	9 100 000	9 282 000	182 000	25 950 000	25 950 000	25 749 000	-201 000	0	0	0	0
BIATORBÁGY	47 684 000	47 684 000	48 412 000	728 000	127 986 000	127 986 000	125 971 000	-2 015 000	8 600 000	8 600 000	7 310 000	-1 290 000
BUDAJENŐ	16 744 000	16 562 000	16 562 000	0	18 440 000	18 655 000	17 879 000	-776 000	0	0	0	0
BUDAKALÁSZ	58 422 000	58 422 000	61 698 000	3 276 000	136 300 000	136 300 000	134 194 000	-2 106 000	0	0	0	0
BUDAKESZI	73 346 000	74 620 000	74 438 000	-182 000	205 236 000	203 796 000	207 063 000	3 267 000	13 330 000	13 330 000	12 470 000	-860 000
BUDAÖRS	157 430 000	157 430 000	156 338 000	-1 092 000	521 869 000	521 869 000	520 886 000	-983 000	12 900 000	12 900 000	12 900 000	0
BUGYI	28 210 000	28 210 000	29 848 000	1 638 000	63 017 000	62 255 000	61 507 000	-748 000	10 750 000	9 890 000	7 740 000	-2 150 000
CEGLÉD	247 520 000	247 520 000	250 068 000	2 548 000	947 429 000	947 429 000	942 864 000	-4 565 000	10 320 000	10 320 000	10 320 000	0
CEGLÉDBERCEL	24 388 000	24 388 000	27 118 000	2 730 000	64 501 000	64 501 000	61 537 000	-2 964 000	7 740 000	7 740 000	13 760 000	6 020 000
CSEMŐ	29 848 000	29 848 000	30 576 000	728 000	67 313 000	66 357 000	66 544 000	187 000	15 910 000	15 480 000	15 480 000	0
CSÉVHARASZT	13 104 000	13 104 000	13 104 000	0	40 954 000	40 192 000	40 580 000	388 000	0	0	0	0
CSOBÁNKA	15 652 000	16 016 000	16 016 000	0	23 372 000	23 580 000	23 580 000	0	1 720 000	1 720 000	3 440 000	1 720 000
CSOMÁD	4 914 000	4 914 000	4 914 000	0	9 726 000	9 726 000	9 726 000	0	0	0	0	0
CSÖMÖR	36 582 000	36 400 000	36 582 000	182 000	104 485 000	104 686 000	104 305 000	-381 000	430 000	430 000	430 000	0
CSÖRÖG	0	0	0	0	0	0	0	0	0	0	0	0
CSÖVÁR	3 458 000	3 458 000	3 458 000	0	4 114 000	4 114 000	3 927 000	-187 000	0	0	0	0
DABAS	105 742 000	104 468 000	103 376 000	-1 092 000	448 279 000	445 224 000	446 531 000	1 307 000	14 364 000	14 364 000	14 364 000	0
DÁNSZENTMIKLÓS	19 110 000	19 110 000	21 112 000	2 002 000	48 955 000	48 955 000	48 775 000	-180 000	3 010 000	2 580 000	2 580 000	0
DÁNY	21 658 000	21 476 000	21 476 000	0	78 124 000	76 801 000	76 801 000	0	0	0	0	0
DÉLEGYHÁZA	15 834 000	15 834 000	17 108 000	1 274 000	35 225 000	35 225 000	35 225 000	0	0	0	0	0
DIÓSD	41 314 000	41 314 000	41 132 000	-182 000	90 078 000	91 013 000	89 129 000	-1 884 000	0	0	0	0
DOMONY	10 010 000	10 010 000	10 010 000	0	25 389 000	25 763 000	25 763 000	0	5 590 000	5 590 000	5 590 000	0
DÓMSÓD	32 760 000	32 760 000	33 488 000	728 000	91 342 000	91 342 000	90 587 000	-755 000	33 110 000	33 110 000	33 970 000	860 000
DUNABOGDÁNY	16 744 000	15 106 000	15 106 000	0	53 125 000	52 931 000	52 931 000	0	9 460 000	9 460 000	10 320 000	860 000
DUNAHARASZTI	89 180 000	89 180 000	89 544 000	364 000	365 614 000	365 614 000	364 559 000	-1 055 000	19 780 000	19 780 000	24 080 000	4 300 000
DUNAKESZI	138 138 000	138 138 000	137 228 000	-910 000	570 744 000	570 744 000	568 419 000	-2 325 000	30 100 000	30 100 000	26 660 000	-3 440 000
DUNAVARSÁNY	34 944 000	34 944 000	35 490 000	546 000	96 227 000	93 200 000	93 948 000	748 000	9 460 000	9 890 000	9 890 000	0
ECSER	19 110 000	19 110 000	19 474 000	364 000	42 782 000	42 782 000	42 006 000	-776 000	0	0	0	0
ERDŐKERTES	36 582 000	36 582 000	33 306 000	-3 276 000	95 103 000	95 103 000	93 420 000	-1 683 000	9 030 000	9 030 000	17 630 000	8 600 000

A HELYI ÖNKORMÁNYZATOK 2003. ÉVI TERVEZETT-TÉNYLEGES NORMATÍV ÁLLAMI HOZZÁJÁRULÁSÁNAK ELSZÁMOLÁSA

544

PEST MEGYE

Megyekód: 13

Önkormányzat	Óvodai nevelés				Iskolai oktatás				Különleges gondozás keretében nyújtott ellátás			
	Állami hozzájárulás, Ft				Állami hozzájárulás, Ft				Állami hozzájárulás, Ft			
	Tervezett	Módosított	Tényleges	Eltérés	Tervezett	Módosított	Tényleges	Eltérés	Tervezett	Módosított	Tényleges	Eltérés
ÉRD	289 198 000	289 562 000	291 928 000	2 366 000	1 162 298 000	1 160 824 000	1 150 717 000	-10 107 000	61 255 000	61 255 000	56 172 000	-5 083 000
FARMOS	19 838 000	19 838 000	20 384 000	546 000	68 491 000	68 491 000	68 491 000	0	6 450 000	6 450 000	6 020 000	-430 000
FELSŐPAKONY	19 292 000	19 292 000	18 746 000	-546 000	55 750 000	55 750 000	55 528 000	-222 000	3 010 000	3 010 000	3 010 000	0
FÓT	106 470 000	106 106 000	106 106 000	0	364 555 000	327 514 000	329 412 000	1 898 000	12 040 000	10 750 000	11 610 000	860 000
GALGAGYÖRK	10 192 000	10 192 000	10 556 000	364 000	19 777 000	19 777 000	19 770 000	-7 000	0	0	0	0
GALGAHÉVIZ	15 470 000	15 470 000	16 380 000	910 000	43 808 000	43 240 000	43 053 000	-187 000	1 290 000	1 290 000	860 000	-430 000
GALGAMÁCSA	14 560 000	14 560 000	14 742 000	182 000	41 272 000	41 272 000	40 316 000	-956 000	5 590 000	5 590 000	5 590 000	0
GOMBA	19 474 000	19 474 000	18 018 000	-1 456 000	53 069 000	53 069 000	53 277 000	208 000	1 290 000	1 290 000	1 290 000	0
GÖD	104 104 000	104 104 000	97 916 000	-6 188 000	248 726 000	248 726 000	251 996 000	3 270 000	18 060 000	18 060 000	10 750 000	-7 310 000
GÖDÖLLŐ	174 902 000	174 902 000	178 542 000	3 640 000	673 840 000	673 840 000	668 149 000	-5 691 000	68 800 000	70 950 000	71 380 000	430 000
GYÁL	120 302 000	118 118 000	117 572 000	-546 000	433 215 000	430 199 000	430 683 000	484 000	22 790 000	22 360 000	23 650 000	1 290 000
GYÖMRŐ	88 088 000	87 906 000	87 178 000	-728 000	270 581 000	270 820 000	269 970 000	-850 000	3 614 000	4 044 000	4 474 000	430 000
HALÁSZTELEK	41 496 000	41 496 000	41 314 000	-182 000	101 739 000	101 739 000	101 510 000	-229 000	1 290 000	1 290 000	1 720 000	430 000
HERCEGHALOM	9 646 000	9 646 000	9 828 000	182 000	31 623 000	31 623 000	31 055 000	-568 000	0	0	0	0
HERNÁD	23 660 000	23 660 000	23 842 000	182 000	76 415 000	76 415 000	75 071 000	-1 344 000	5 590 000	5 590 000	9 030 000	3 440 000
HÉVÉZGYÖRK	18 382 000	18 382 000	18 200 000	-182 000	50 860 000	50 860 000	51 054 000	194 000	0	0	0	0
IKLAD	17 290 000	17 290 000	17 290 000	0	49 932 000	49 932 000	49 364 000	-568 000	860 000	860 000	860 000	0
INÁRCS	25 662 000	25 662 000	25 480 000	-182 000	81 078 000	81 078 000	80 157 000	-921 000	11 180 000	11 180 000	11 180 000	0
IPOLYDAMÁSD	1 820 000	1 820 000	1 820 000	0	0	0	0	0	0	0	0	0
IPOLYTÖLGYES	0	0	0	0	0	0	0	0	0	0	0	0
ISASZEG	62 244 000	62 244 000	64 974 000	2 730 000	174 178 000	174 178 000	173 977 000	-201 000	30 100 000	30 100 000	28 380 000	-1 720 000
JÁSZKARAJENŐ	19 110 000	19 110 000	19 292 000	182 000	54 738 000	54 738 000	53 990 000	-748 000	15 910 000	15 910 000	15 910 000	0
KAKUCS	10 556 000	10 738 000	10 738 000	0	42 929 000	42 347 000	42 347 000	0	0	0	0	0
KARTAL	38 766 000	38 766 000	38 766 000	0	104 684 000	103 936 000	103 943 000	7 000	9 890 000	9 890 000	10 320 000	430 000
KÁVA	4 004 000	4 004 000	4 004 000	0	0	0	0	0	0	0	0	0
KEMENCE	4 914 000	4 914 000	5 096 000	182 000	25 756 000	25 756 000	25 555 000	-201 000	2 150 000	2 150 000	3 440 000	1 290 000
KEREPES	50 778 000	49 686 000	49 686 000	0	101 171 000	97 534 000	96 959 000	-575 000	18 490 000	18 490 000	19 350 000	860 000
KISKUNLACHÁZA	69 524 000	69 524 000	67 340 000	-2 184 000	327 005 000	324 698 000	332 347 000	7 649 000	51 170 000	53 750 000	52 460 000	-1 290 000
KISMAROS	10 374 000	10 374 000	10 192 000	-182 000	32 558 000	31 803 000	32 184 000	381 000	2 580 000	2 580 000	2 150 000	-430 000
KISNÉMEDI	2 548 000	2 548 000	2 730 000	182 000	4 114 000	4 114 000	4 114 000	0	0	0	0	0
KISOROSZI	4 914 000	4 914 000	5 278 000	364 000	4 114 000	4 114 000	4 114 000	0	0	0	0	0
KISTARCSA	59 150 000	58 604 000	58 604 000	0	160 041 000	158 337 000	157 776 000	-561 000	3 870 000	3 440 000	3 440 000	0
KOCSÉR	10 738 000	10 738 000	10 010 000	-728 000	33 757 000	33 757 000	33 376 000	-381 000	3 870 000	3 870 000	4 300 000	430 000
KOSD	14 742 000	14 560 000	14 560 000	0	34 325 000	33 750 000	33 750 000	0	0	0	0	0
KÓKA	27 300 000	27 300 000	28 028 000	728 000	63 781 000	63 781 000	63 926 000	145 000	19 780 000	19 780 000	19 350 000	-430 000
KÓSPALLAG	5 824 000	5 824 000	6 006 000	182 000	10 848 000	10 848 000	10 668 000	-180 000	0	0	0	0
KÖRÖSTETÉTLÉN	4 004 000	4 004 000	4 368 000	364 000	14 824 000	14 824 000	14 637 000	-187 000	1 290 000	1 290 000	2 150 000	860 000
LEÁNYFALU	13 832 000	13 832 000	13 832 000	0	35 426 000	35 426 000	34 851 000	-575 000	0	0	0	0
LETKÉS	9 282 000	9 282 000	8 736 000	-546 000	32 780 000	32 780 000	32 593 000	-187 000	0	0	0	0

MAGYAR KÖZLÖNY

2004/193/II. szám

A HELYI ÖNKORMÁNYZATOK 2003. ÉVI TERVEZETT-TÉNYLEGES NORMATÍV ÁLLAMI HOZZÁJÁRULÁSÁNAK ELSZÁMOLÁSA

PEST MEGYE

Megyekód: 13

Önkormányzat	Óvodai nevelés				Iskolai oktatás				Különleges gondozás keretében nyújtott ellátás			
	Állami hozzájárulás, Ft				Állami hozzájárulás, Ft				Állami hozzájárulás, Ft			
	Tervezett	Módosított	Tényleges	Eltérés	Tervezett	Módosított	Tényleges	Eltérés	Tervezett	Módosított	Tényleges	Eltérés
LÓRÉV	0	0	0	0	0	0	0	0	0	0	0	0
MAGLÓD	59 514 000	59 514 000	60 970 000	1 456 000	165 429 000	165 429 000	164 674 000	-755 000	430 000	430 000	430 000	0
MAJOSHÁZA	6 370 000	6 006 000	6 006 000	0	0	0	0	0	0	0	0	0
MAKÁD	0	0	0	0	0	0	0	0	0	0	0	0
MÁRIANOSZTRA	8 554 000	8 554 000	8 918 000	364 000	17 755 000	17 755 000	17 748 000	-7 000	0	0	0	0
MENDE	26 754 000	26 754 000	27 664 000	910 000	61 666 000	61 666 000	60 925 000	-741 000	6 368 000	6 368 000	6 798 000	430 000
MIKEBUDA	7 098 000	6 370 000	6 552 000	182 000	17 519 000	16 951 000	16 951 000	0	0	0	0	0
MOGYORÓD	20 202 000	20 202 000	20 202 000	0	66 785 000	66 785 000	66 626 000	-159 000	0	0	0	0
MONOR	130 858 000	130 858 000	129 948 000	-910 000	424 897 000	424 897 000	419 951 000	-4 946 000	43 430 000	43 430 000	42 570 000	-860 000
NAGYBÖRZSÖNY	6 370 000	6 370 000	6 370 000	0	12 033 000	12 033 000	12 220 000	187 000	0	0	0	0
NAGYKÁTA	84 812 000	84 812 000	85 176 000	364 000	402 027 000	402 027 000	399 728 000	-2 299 000	20 640 000	20 640 000	21 500 000	860 000
NAGYKOVÁCSI	28 392 000	29 302 000	27 846 000	-1 456 000	53 658 000	54 081 000	54 247 000	166 000	2 580 000	2 150 000	2 580 000	430 000
NAGYKÖRÖS	142 142 000	142 142 000	142 324 000	182 000	451 341 000	450 780 000	446 535 000	-4 245 000	58 480 000	58 480 000	56 760 000	-1 720 000
NAGYMAROS	29 302 000	29 302 000	29 666 000	364 000	95 479 000	82 039 000	80 818 000	-1 221 000	6 020 000	6 020 000	7 832 000	1 812 000
NAGYTARCSA	12 558 000	12 376 000	12 376 000	0	31 429 000	29 711 000	31 443 000	1 732 000	0	0	0	0
NYÁREGYHÁZA	22 750 000	22 750 000	24 934 000	2 184 000	67 748 000	67 748 000	67 734 000	-14 000	1 720 000	1 720 000	430 000	-1 290 000
NYÁRSAPÁT	13 286 000	13 286 000	13 286 000	0	35 807 000	35 807 000	35 031 000	-776 000	8 170 000	8 170 000	8 600 000	430 000
ÓCSA	55 692 000	54 782 000	54 418 000	-364 000	154 104 000	153 931 000	154 700 000	769 000	15 480 000	15 910 000	15 910 000	0
ÖRKÉNY	30 212 000	30 212 000	29 666 000	-546 000	84 124 000	84 124 000	80 321 000	-3 803 000	50 310 000	50 310 000	53 320 000	3 010 000
ÖRBOTTYÁN	38 220 000	38 220 000	38 220 000	0	95 776 000	95 776 000	95 575 000	-201 000	6 450 000	6 450 000	6 880 000	430 000
PÁND	13 832 000	13 832 000	13 832 000	0	31 394 000	30 438 000	30 438 000	0	7 310 000	7 310 000	7 310 000	0
PÁTY	37 492 000	37 492 000	35 308 000	-2 184 000	65 427 000	65 427 000	64 464 000	-963 000	2 185 000	0	0	0
PENC	7 826 000	7 826 000	7 644 000	-182 000	21 738 000	21 738 000	21 932 000	194 000	0	0	0	0
PERBÁL	15 470 000	15 470 000	15 470 000	0	35 412 000	35 412 000	36 160 000	748 000	0	0	0	0
PERŐCSÉNY	2 002 000	2 002 000	1 820 000	-182 000	1 870 000	1 870 000	1 870 000	0	0	0	0	0
PÉCEL	65 338 000	64 974 000	61 152 000	-3 822 000	280 512 000	280 512 000	267 015 000	-13 497 000	39 560 000	39 560 000	36 120 000	-3 440 000
PÉTERI	15 288 000	15 288 000	15 470 000	182 000	30 632 000	30 244 000	29 870 000	-374 000	0	0	0	0
PILIS	76 076 000	76 076 000	75 166 000	-910 000	229 907 000	229 907 000	229 883 000	-24 000	16 770 000	16 770 000	15 910 000	-860 000
PILISBOROSJENŐ	14 924 000	14 924 000	15 834 000	910 000	41 057 000	41 057 000	41 618 000	561 000	0	0	0	0
PILISCSABA	32 578 000	32 214 000	32 396 000	182 000	45 711 000	44 180 000	43 231 000	-949 000	4 474 000	4 474 000	5 590 000	1 116 000
PILISJÁSZFALU	11 466 000	11 466 000	11 284 000	-182 000	15 953 000	15 953 000	15 766 000	-187 000	0	0	0	0
PILISSZÁNTÓ	12 012 000	12 012 000	12 194 000	182 000	29 302 000	28 914 000	28 547 000	-367 000	0	0	430 000	430 000
PILISSZENTIVÁN	30 940 000	30 940 000	30 940 000	0	74 249 000	74 249 000	74 417 000	168 000	0	0	0	0
PILISSZENTKERESZT	12 558 000	12 558 000	12 558 000	0	31 186 000	30 999 000	30 611 000	-388 000	2 150 000	2 150 000	2 150 000	0
PILISSZENTLÁSZLÓ	3 094 000	3 094 000	3 276 000	182 000	9 401 000	9 027 000	9 401 000	374 000	0	0	0	0
PILISVÖRÖSVÁR	93 548 000	93 548 000	96 642 000	3 094 000	417 184 000	414 202 000	416 942 000	2 740 000	24 080 000	24 080 000	21 500 000	-2 580 000
POMÁZ	76 440 000	76 076 000	77 714 000	1 638 000	232 621 000	228 084 000	230 335 000	2 251 000	23 220 000	22 790 000	20 210 000	-2 580 000
PÓCSMEGYER	5 096 000	5 096 000	5 096 000	0	0	0	0	0	0	0	0	0
PUSZTAVACS	10 374 000	9 646 000	9 646 000	0	20 144 000	20 899 000	21 640 000	741 000	4 520 000	4 520 000	4 520 000	0

A HELYI ÖNKORMÁNYZATOK 2003. ÉVI TERVEZETT-TÉNYLEGES NORMATÍV ÁLLAMI HOZZÁJÁRULÁSÁNAK ELSZÁMOLÁSA

546

PEST MEGYE

Megyekód: 13

Önkormányzat	Óvodai nevelés				Iskolai oktatás				Különleges gondozás keretében nyújtott ellátás			
	Állami hozzájárulás, Ft				Állami hozzájárulás, Ft				Állami hozzájárulás, Ft			
	Tervezett	Módosított	Tényleges	Eltérés	Tervezett	Módosított	Tényleges	Eltérés	Tervezett	Módosított	Tényleges	Eltérés
PUSZTAZÁMOR	7 462 000	7 462 000	8 372 000	910 000	9 724 000	9 724 000	9 724 000	0	0	0	0	0
PÜSPÖKHATVAN	9 828 000	9 828 000	10 192 000	364 000	30 550 000	30 550 000	30 730 000	180 000	0	0	0	0
PÜSPÖKSZILÁGY	1 820 000	2 002 000	2 184 000	182 000	4 301 000	4 488 000	4 301 000	-187 000	0	0	0	0
RÁCKEVE	58 968 000	59 878 000	60 060 000	182 000	108 807 000	108 807 000	108 232 000	-575 000	25 800 000	25 800 000	24 940 000	-860 000
RÁD	11 102 000	11 102 000	11 284 000	182 000	29 351 000	29 351 000	28 395 000	-956 000	0	0	0	0
REMETESZÖLŐS	0	0	0	0	0	0	0	0	0	0	0	0
SOLYMÁR	42 042 000	42 042 000	41 860 000	-182 000	99 011 000	96 718 000	97 113 000	395 000	860 000	860 000	860 000	0
SÓSKÚT	16 562 000	16 562 000	16 562 000	0	55 198 000	55 198 000	55 198 000	0	0	0	0	0
SÜLYSÁP	50 050 000	50 050 000	49 868 000	-182 000	139 521 000	139 521 000	140 089 000	568 000	12 470 000	12 470 000	11 610 000	-860 000
SZADA	21 294 000	21 294 000	20 930 000	-364 000	46 015 000	44 145 000	44 346 000	201 000	3 010 000	3 010 000	3 010 000	0
SZÁZHALOMBATTA	123 578 000	123 578 000	124 488 000	910 000	505 563 000	505 563 000	499 176 000	-6 387 000	28 380 000	28 380 000	27 950 000	-430 000
SZENTENDRE	127 400 000	127 400 000	129 220 000	1 820 000	656 900 000	656 900 000	648 774 000	-8 126 000	33 970 000	33 970 000	30 530 000	-3 440 000
SZENTLŐRINCÁTA	11 102 000	11 102 000	10 192 000	-910 000	29 933 000	29 933 000	28 596 000	-1 337 000	3 010 000	3 010 000	3 010 000	0
SZENTMÁRTONKÁTA	33 852 000	33 852 000	33 670 000	-182 000	71 878 000	71 317 000	69 412 000	-1 905 000	14 620 000	14 190 000	12 900 000	-1 290 000
SZIGETBECSE	18 200 000	18 200 000	19 110 000	910 000	45 998 000	45 998 000	44 827 000	-1 171 000	18 920 000	18 920 000	26 230 000	7 310 000
SZIGETCSÉP	17 290 000	17 290 000	17 108 000	-182 000	36 125 000	36 125 000	35 966 000	-159 000	0	0	0	0
SZIGETHALOM	91 910 000	91 910 000	87 178 000	-4 732 000	223 327 000	223 327 000	222 960 000	-367 000	13 330 000	13 330 000	15 480 000	2 150 000
SZIGETMONOSTOR	10 374 000	10 374 000	10 374 000	0	40 005 000	40 005 000	38 883 000	-1 122 000	1 720 000	1 720 000	3 440 000	1 720 000
SZIGETSZENTMÁRTON	11 648 000	11 648 000	11 466 000	-182 000	30 064 000	30 064 000	30 258 000	194 000	2 150 000	2 150 000	2 150 000	0
SZIGETSZENTMIKLÓS	144 690 000	142 506 000	144 326 000	1 820 000	464 507 000	463 002 000	469 843 000	6 841 000	25 474 000	25 474 000	28 892 000	3 418 000
SZIGETÚJFALU	14 196 000	14 196 000	14 196 000	0	28 395 000	28 395 000	24 800 000	-3 595 000	4 022 000	860 000	9 030 000	8 170 000
SZOB	16 926 000	16 926 000	16 198 000	-728 000	53 887 000	53 887 000	53 693 000	-194 000	860 000	860 000	860 000	0
SZOKOLYA	11 102 000	11 102 000	10 920 000	-182 000	24 169 000	24 169 000	23 982 000	-187 000	0	0	0	0
SZÖD	21 112 000	21 112 000	19 656 000	-1 456 000	47 071 000	47 071 000	45 900 000	-1 171 000	2 150 000	2 150 000	2 150 000	0
SZÖDLIGET	24 570 000	24 570 000	24 206 000	-364 000	70 347 000	70 347 000	67 472 000	-2 875 000	0	0	0	0
TAHITÓTFALU	30 030 000	30 030 000	29 848 000	-182 000	59 927 000	59 927 000	59 934 000	7 000	0	0	0	0
TAKSONY	36 764 000	36 764 000	37 128 000	364 000	124 823 000	122 953 000	122 766 000	-187 000	860 000	860 000	860 000	0
TATÁRSZENTGYÖRGY	10 374 000	10 374 000	11 284 000	910 000	32 745 000	32 745 000	32 738 000	-7 000	21 070 000	21 070 000	20 640 000	-430 000
TÁBORFALVA	23 296 000	23 296 000	22 932 000	-364 000	73 823 000	73 823 000	74 197 000	374 000	2 150 000	2 150 000	2 150 000	0
TÁPIÓBICSKE	21 112 000	21 112 000	20 748 000	-364 000	69 223 000	69 223 000	69 403 000	180 000	0	0	0	0
TÁPIÓGYÖRGYE	22 022 000	22 022 000	21 476 000	-546 000	53 992 000	53 992 000	54 006 000	14 000	20 640 000	20 640 000	21 500 000	860 000
TÁPIÓSÁG	16 380 000	16 380 000	15 834 000	-546 000	43 303 000	43 303 000	44 848 000	1 545 000	13 330 000	13 330 000	12 470 000	-860 000
TÁPIÓSZECSŐ	38 948 000	38 948 000	39 494 000	546 000	127 371 000	127 371 000	123 783 000	-3 588 000	14 922 000	14 922 000	14 666 000	-256 000
TÁPIÓSZELE	43 134 000	43 134 000	43 134 000	0	119 101 000	119 101 000	120 826 000	1 725 000	10 750 000	10 750 000	11 180 000	430 000
TÁPIÓSZENTMÁRTON	35 854 000	35 490 000	35 308 000	-182 000	89 079 000	88 518 000	88 518 000	0	17 200 000	17 200 000	18 490 000	1 290 000
TÁPIÓSZÖLŐS	23 478 000	23 478 000	22 022 000	-1 456 000	54 607 000	54 607 000	56 318 000	1 711 000	11 180 000	11 180 000	14 190 000	3 010 000
TÁRNOK	52 962 000	52 962 000	51 142 000	-1 820 000	111 367 000	111 367 000	108 693 000	-2 674 000	0	0	0	0
TELKI	24 024 000	23 842 000	23 842 000	0	26 514 000	27 075 000	28 017 000	942 000	430 000	0	0	0
TÉSA	0	0	0	0	0	0	0	0	0	0	0	0

MAGYAR KÖZLÖNY

2004/193/II. szám

A HELYI ÖNKORMÁNYZATOK 2003. ÉVI TERVEZETT-TÉNYLEGES NORMATÄV ÁLLAMI HOZZÁJÁRULÁSÁNAK ELSZÁMOLÁSA

PEST MEGYE

Megyekód: 13

Önkormányzat	Óvodai nevelés				Iskolai oktatás				Különleges gondozás keretében nyújtott ellátás			
	Állami hozzájárulás, Ft				Állami hozzájárulás, Ft				Állami hozzájárulás, Ft			
	Tervezett	Módosított	Tényleges	Eltérés	Tervezett	Módosított	Tényleges	Eltérés	Tervezett	Módosított	Tényleges	Eltérés
TINNYE	10 738 000	10 738 000	11 102 000	364 000	18 585 000	18 585 000	19 541 000	956 000	3 870 000	3 870 000	3 440 000	-430 000
TÓALMÁS	17 654 000	17 654 000	17 654 000	0	57 870 000	57 122 000	56 374 000	-748 000	11 277 000	11 052 000	10 622 000	-430 000
TÖK	8 372 000	8 372 000	8 190 000	-182 000	0	0	0	0	0	0	0	0
TÖKÖL	62 062 000	62 062 000	64 064 000	2 002 000	162 264 000	162 264 000	162 236 000	-28 000	20 640 000	20 640 000	21 930 000	1 290 000
TÖRÖKBÁLINT	75 530 000	75 530 000	76 986 000	1 456 000	219 345 000	219 345 000	221 210 000	1 865 000	13 330 000	13 330 000	13 330 000	0
TÖRTEL	31 668 000	31 668 000	31 850 000	182 000	71 892 000	71 892 000	71 116 000	-776 000	10 320 000	10 320 000	9 890 000	-430 000
TURA	51 324 000	51 324 000	51 324 000	0	142 798 000	141 253 000	140 713 000	-540 000	15 910 000	15 910 000	16 770 000	860 000
URI	17 472 000	17 472 000	17 472 000	0	42 284 000	42 284 000	42 471 000	187 000	1 720 000	1 720 000	2 150 000	430 000
ÚJHARTYÁN	13 286 000	13 286 000	14 014 000	728 000	51 290 000	51 290 000	49 960 000	-1 330 000	860 000	860 000	1 336 000	476 000
ÚJLENGYEL	8 190 000	8 190 000	8 372 000	182 000	32 378 000	32 378 000	32 378 000	0	2 150 000	2 150 000	2 150 000	0
ÚJSZILVÁS	15 106 000	15 106 000	15 470 000	364 000	55 231 000	55 231 000	54 850 000	-381 000	0	0	0	0
ÜLLŐ	59 150 000	59 150 000	58 422 000	-728 000	150 930 000	150 930 000	148 235 000	-2 695 000	15 910 000	15 910 000	16 340 000	430 000
ÜRÖM	21 840 000	21 840 000	21 840 000	0	46 730 000	45 594 000	45 594 000	0	430 000	430 000	430 000	0
VALKÓ	16 562 000	16 562 000	15 106 000	-1 456 000	37 240 000	37 240 000	38 598 000	1 358 000	9 030 000	9 030 000	9 030 000	0
VASAD	12 376 000	12 376 000	12 012 000	-364 000	26 067 000	26 067 000	25 887 000	-180 000	430 000	430 000	430 000	0
VÁC	175 812 000	175 812 000	176 722 000	910 000	1 255 958 000	1 255 958 000	1 272 064 000	16 106 000	106 499 000	106 499 000	105 149 000	-1 350 000
VÁCDUKA	6 370 000	6 370 000	6 370 000	0	18 461 000	18 267 000	18 461 000	194 000	0	0	0	0
VÁCEGRES	6 734 000	6 734 000	6 916 000	182 000	0	0	0	0	0	0	0	0
VÁCHARTYÁN	11 648 000	11 648 000	10 738 000	-910 000	36 653 000	36 653 000	36 265 000	-388 000	0	0	0	0
VÁCKISÚJFALU	0	0	0	0	0	0	0	0	0	0	0	0
VÁCRÁTÓT	13 104 000	13 104 000	12 922 000	-182 000	30 459 000	30 459 000	30 459 000	0	0	0	430 000	430 000
VÁCSZENTLÁSZLÓ	11 466 000	11 466 000	11 466 000	0	37 871 000	37 871 000	38 058 000	187 000	9 460 000	8 170 000	8 170 000	0
VÁMOSMIKOLA	9 100 000	9 100 000	8 918 000	-182 000	28 928 000	28 928 000	28 935 000	7 000	2 580 000	2 580 000	3 010 000	430 000
VECSÉS	94 276 000	92 456 000	94 094 000	1 638 000	338 278 000	335 826 000	335 468 000	-358 000	430 000	430 000	430 000	0
VERESEGYHÁZ	101 374 000	101 374 000	103 194 000	1 820 000	258 349 000	258 349 000	257 121 000	-1 228 000	9 460 000	9 460 000	8 170 000	-1 290 000
VERŐCE	17 108 000	17 108 000	17 108 000	0	39 313 000	39 313 000	38 357 000	-956 000	0	0	0	0
VERSEG	7 644 000	7 644 000	7 644 000	0	20 144 000	19 382 000	19 770 000	388 000	1 290 000	1 290 000	5 160 000	3 870 000
VISEGRÁD	10 192 000	10 192 000	10 010 000	-182 000	26 677 000	26 677 000	27 065 000	388 000	2 580 000	2 580 000	2 150 000	-430 000
ZEBEGÉNY	6 006 000	6 006 000	5 824 000	-182 000	19 438 000	19 438 000	18 302 000	-1 136 000	3 010 000	3 010 000	3 010 000	0
ZSÁMBÉK	32 214 000	32 214 000	30 576 000	-1 638 000	86 466 000	86 466 000	88 018 000	1 552 000	12 040 000	12 040 000	12 470 000	430 000
ZSÁMBOK	16 380 000	16 380 000	16 926 000	546 000	41 141 000	41 141 000	40 753 000	-388 000	860 000	860 000	860 000	0
MEGYE ÖNKORMÁNYZATAI ÖSSZESEN	6 627 712 000	6 614 790 000	6 622 252 000	7 462 000	24 243 521 000	24 137 306 000	24 019 950 000	-117 356 000	2 143 471 000	2 137 039 000	2 152 605 000	15 566 000

A HELYI ÖNKORMÁNYZATOK 2003. ÉVI TERVEZETT-TÉNYLEGES NORMATÍV ÁLLAMI HOZZÁJÁRULÁSÁNAK ELSZÁMOLÁSA

548

PEST MEGYE

Megyekód: 13

Önkormányzat	Alapfokú művészetoktatás				Bentlakásos közoktatási intézményi ellátás				Kiegészítő hozzájárulás egyéb közoktatási feladatokhoz			
	Állami hozzájárulás, Ft				Állami hozzájárulás, Ft				Állami hozzájárulás, Ft			
	Tervezett	Módosított	Tényleges	Eltérés	Tervezett	Módosított	Tényleges	Eltérés	Tervezett	Módosított	Tényleges	Eltérés
MEGYEI ÖNKORMÁNYZAT	48 200 000	48 200 000	48 100 000	-100 000	580 290 000	580 290 000	578 260 000	-2 030 000	137 648 000	137 648 000	126 878 500	-10 769 500
ABONY	52 958 000	51 572 000	51 728 000	156 000	0	0	0	0	42 849 500	37 563 500	31 743 500	-5 820 000
ACSA	0	0	0	0	0	0	0	0	23 047 000	25 521 600	25 810 100	288 500
ALBERTIRSA	24 118 000	22 060 000	22 458 000	398 000	0	0	0	0	14 560 000	14 560 000	12 880 000	-1 680 000
ALSÓNÉMEDI	0	0	0	0	0	0	0	0	7 402 500	7 402 500	7 257 500	-145 000
APAJ	0	0	0	0	0	0	0	0	9 542 000	9 542 000	8 832 500	-709 500
ASZÓD	39 000 000	39 000 000	39 882 000	882 000	0	0	0	0	23 359 000	23 359 000	24 915 000	1 556 000
ÁPORKA	0	0	0	0	0	0	0	0	0	0	0	0
BAG	10 526 000	7 326 000	9 636 000	2 310 000	0	0	0	0	10 273 000	10 273 000	8 796 000	-1 477 000
BERNECEBARÁTI	0	0	0	0	0	0	0	0	11 053 500	11 053 500	11 050 300	-3 200
BÉNYE	0	0	0	0	0	0	0	0	15 134 900	14 734 900	14 182 500	-552 400
BIATORBÁGY	21 678 000	21 678 000	21 650 000	-28 000	0	0	0	0	24 175 000	24 175 000	23 622 500	-552 500
BUDAJENŐ	0	0	0	0	0	0	0	0	22 756 000	22 714 000	22 537 000	-177 000
BUDAKALÁSZ	23 252 000	23 252 000	22 520 000	-732 000	0	0	0	0	26 239 000	26 239 000	27 632 500	1 393 500
BUDAKESZI	26 100 000	26 100 000	25 500 000	-600 000	0	0	0	0	45 560 500	46 545 000	48 141 000	1 596 000
BUDAÖRS	29 700 000	29 700 000	29 800 000	100 000	0	0	0	0	123 630 500	121 380 500	124 477 500	3 097 000
BUGYI	18 024 000	10 306 000	10 306 000	0	0	0	0	0	7 470 000	7 010 000	7 490 000	480 000
CEGLÉD	64 800 000	64 800 000	65 600 000	800 000	51 480 000	51 480 000	51 480 000	0	118 607 500	118 607 500	108 462 500	-10 145 000
CEGLÉDBERCEL	7 300 000	7 300 000	6 500 000	-800 000	0	0	0	0	28 451 500	27 251 500	27 525 000	273 500
CSEMŐ	0	0	0	0	0	0	0	0	16 427 000	16 014 000	17 036 500	1 022 500
CSÉVHARASZT	0	0	0	0	0	0	0	0	12 051 500	11 813 000	11 948 500	135 500
CSOBÁNKA	0	0	0	0	0	0	0	0	14 535 000	14 550 000	13 849 000	-701 000
CSOMÁD	0	0	0	0	0	0	0	0	5 505 500	5 505 500	5 505 500	0
CSÖMÖR	21 400 000	21 400 000	21 700 000	300 000	0	0	0	0	16 075 000	14 945 000	15 505 000	560 000
CSÖRÖG	0	0	0	0	0	0	0	0	0	0	0	0
CSÖVÁR	0	0	0	0	0	0	0	0	4 553 000	4 303 000	4 019 000	-284 000
DABAS	0	0	0	0	2 640 000	2 640 000	1 980 000	-660 000	55 201 000	58 201 000	56 398 500	-1 802 500
DÁNSZENTMIKLÓS	11 846 000	11 846 000	11 300 000	-546 000	0	0	0	0	16 454 000	16 430 000	15 421 500	-1 008 500
DÁNY	14 400 000	14 400 000	14 800 000	400 000	0	0	0	0	6 358 000	6 166 000	5 659 000	-507 000
DÉLEGYHÁZA	0	0	0	0	0	0	0	0	12 675 500	12 675 500	11 376 000	-1 299 500
DIÓSD	0	0	0	0	0	0	0	0	14 662 500	14 662 500	14 265 000	-397 500
DOMONY	0	0	0	0	0	0	0	0	10 413 500	10 208 000	10 356 000	148 000
DÓMSÓD	33 832 000	33 832 000	36 874 000	3 042 000	0	0	0	0	9 667 000	9 667 000	8 558 000	-1 109 000
DUNABOGDÁNY	19 196 000	19 196 000	19 060 000	-136 000	0	0	0	0	38 777 500	37 857 500	38 272 500	415 000
DUNAHARASZTI	15 200 000	15 200 000	17 100 000	1 900 000	0	0	0	0	91 989 500	89 109 500	82 699 000	-6 410 500
DUNAKESZI	31 900 000	31 900 000	31 900 000	0	0	0	0	0	81 490 000	81 490 000	81 438 000	-52 000
DUNAVARSÁNY	11 092 000	10 960 000	11 030 000	70 000	0	0	0	0	39 029 800	33 995 100	31 462 900	-2 532 200
ECSER	0	0	0	0	0	0	0	0	10 480 000	10 480 000	10 168 500	-311 500
ERDŐKERTES	0	0	0	0	0	0	0	0	15 897 500	15 897 500	16 165 000	267 500

MAGYAR KÖZLÖNY

2004/193/II. szám

A HELYI ÖNKORMÁNYZATOK 2003. ÉVI TERVEZETT-TÉNYLEGES NORMATÍV ÁLLAMI HOZZÁJÁRULÁSÁNAK ELSZÁMOLÁSA

PEST MEGYE

Megyekód: 13

Önkormányzat	Alapfokú művészetoktatás				Bentlakásos közoktatási intézményi ellátás				Kiegészítő hozzájárulás egyéb közoktatási feladatokhoz			
	Állami hozzájárulás, Ft				Állami hozzájárulás, Ft				Állami hozzájárulás, Ft			
	Tervezett	Módosított	Tényleges	Eltérés	Tervezett	Módosított	Tényleges	Eltérés	Tervezett	Módosított	Tényleges	Eltérés
ÉRD	45 736 000	44 366 000	44 440 000	74 000	3 960 000	3 960 000	3 960 000	0	132 116 000	124 040 500	114 118 500	-9 922 000
FARMOS	0	0	0	0	0	0	0	0	8 257 500	8 257 500	6 067 500	-2 190 000
FELSŐPAKONY	0	0	0	0	0	0	0	0	17 119 000	16 309 000	15 863 000	-446 000
FÓT	29 668 000	29 668 000	30 964 000	1 296 000	0	0	0	0	50 102 500	48 287 500	47 140 500	-1 147 000
GALGAGYÖRK	0	0	0	0	0	0	0	0	21 437 000	20 867 000	21 401 000	534 000
GALGAHÉVIZ	0	0	0	0	0	0	0	0	13 790 000	14 018 000	14 404 000	386 000
GALGAMÁCSA	0	0	0	0	0	0	0	0	24 234 000	24 234 000	24 099 900	-134 100
GOMBA	0	0	0	0	0	0	0	0	13 889 000	13 719 000	13 538 500	-180 500
GÖD	27 642 000	27 642 000	28 340 000	698 000	0	0	0	0	46 949 000	46 949 000	41 676 000	-5 273 000
GÖDÖLLŐ	57 670 000	57 670 000	58 004 000	334 000	0	0	0	0	123 774 500	123 894 500	122 417 500	-1 477 000
GYÁL	17 328 000	17 028 000	17 730 000	702 000	0	0	0	0	42 525 000	41 737 000	37 765 500	-3 971 500
GYÖMRŐ	15 066 000	15 662 000	16 188 000	526 000	0	0	0	0	26 715 500	28 873 000	27 277 000	-1 596 000
HALÁSZTELEK	10 200 000	10 200 000	10 528 000	328 000	0	0	0	0	16 917 500	16 917 500	15 883 500	-1 034 000
HERCEGHALOM	0	0	0	0	0	0	0	0	8 562 000	8 562 000	8 245 500	-316 500
HERNÁD	0	0	0	0	0	0	0	0	8 057 500	8 057 500	8 847 500	790 000
HÉVÍZGYÖRK	0	0	0	0	0	0	0	0	13 717 000	13 717 000	14 052 000	335 000
IKLAD	0	0	0	0	0	0	0	0	42 486 500	42 486 500	41 560 000	-926 500
INÁRCS	0	0	0	0	0	0	0	0	9 455 000	9 455 000	7 385 000	-2 070 000
IPOLYDAMÁSD	0	0	0	0	0	0	0	0	830 000	830 000	830 000	0
IPOLYTÖLGYES	0	0	0	0	0	0	0	0	0	0	0	0
ISASZEG	22 994 000	22 994 000	22 220 000	-774 000	0	0	0	0	20 599 000	20 599 000	21 022 000	423 000
JÁSZKARAJENŐ	0	0	0	0	0	0	0	0	14 545 000	14 545 000	13 876 500	-668 500
KAKUCS	0	0	0	0	0	0	0	0	13 414 500	13 124 000	12 354 000	-770 000
KARTAL	0	0	0	0	0	0	0	0	13 773 000	13 933 000	14 559 500	626 500
KÁVA	0	0	0	0	0	0	0	0	1 516 000	1 476 000	1 476 000	0
KEMENCE	3 400 000	3 400 000	3 500 000	100 000	0	0	0	0	13 979 900	13 979 900	13 083 700	-896 200
KEREPES	0	0	1 900 000	1 900 000	0	0	0	0	19 180 000	18 787 000	17 127 000	-1 660 000
KISKUNLACHÁZA	78 846 000	78 846 000	96 024 000	17 178 000	0	0	0	0	85 107 600	74 656 100	73 213 800	-1 442 300
KISMAROS	0	0	0	0	0	0	0	0	16 694 500	16 598 500	15 685 500	-913 000
KISNÉMEDI	0	0	0	0	0	0	0	0	2 400 000	2 400 000	2 378 000	-22 000
KISOROSZI	0	0	0	0	0	0	0	0	3 670 000	3 670 000	3 798 000	128 000
KISTARCSA	8 600 000	8 600 000	9 500 000	900 000	0	0	0	0	23 721 500	23 699 000	26 102 000	2 403 000
KOCSÉR	0	0	0	0	0	0	0	0	11 644 500	12 544 500	12 055 000	-489 500
KOSD	0	0	0	0	0	0	0	0	12 094 000	11 374 000	11 304 000	-70 000
KÓKA	7 600 000	7 600 000	7 900 000	300 000	0	0	0	0	8 001 500	6 369 500	5 925 500	-444 000
KÓSPALLAG	0	0	0	0	0	0	0	0	9 799 500	9 799 500	10 679 500	880 000
KÖRÖSTETÉTLÉN	0	0	0	0	0	0	0	0	5 610 000	5 610 000	5 220 000	-390 000
LEÁNYFALU	0	0	0	0	0	0	0	0	12 046 000	12 046 000	12 989 000	943 000
LETKÉS	0	0	0	0	0	0	0	0	10 867 000	10 867 000	10 331 000	-536 000

A HELYI ÖNKORMÁNYZATOK 2003. ÉVI TERVEZETT-TÉNYLEGES NORMATÍV ÁLLAMI HOZZÁJÁRULÁSÁNAK ELSZÁMOLÁSA

550

PEST MEGYE

Megyekód: 13

Önkormányzat	Alapfokú művészetoktatás				Bentlakásos közoktatási intézményi ellátás				Kiegészítő hozzájárulás egyéb közoktatási feladatokhoz			
	Állami hozzájárulás, Ft				Állami hozzájárulás, Ft				Állami hozzájárulás, Ft			
	Tervezett	Módosított	Tényleges	Eltérés	Tervezett	Módosított	Tényleges	Eltérés	Tervezett	Módosított	Tényleges	Eltérés
LÓRÉV	0	0	0	0	0	0	0	0	0	0	0	0
MAGLÓD	17 110 000	17 110 000	15 588 000	-1 522 000	0	0	0	0	14 835 000	14 835 000	13 926 500	-908 500
MAJOSHÁZA	0	0	0	0	0	0	0	0	1 750 000	1 392 000	1 272 000	-120 000
MAKÁD	0	0	0	0	0	0	0	0	0	0	0	0
MÁRIANOSZTRA	0	0	0	0	0	0	0	0	7 966 500	7 966 500	7 450 000	-516 500
MENDE	0	0	0	0	0	0	0	0	5 821 500	5 821 500	5 666 500	-155 000
MIKEBUDA	0	0	0	0	0	0	0	0	5 995 000	5 731 000	5 949 000	218 000
MOGYORÓD	0	0	0	0	0	0	0	0	9 142 000	8 942 000	8 942 000	0
MONOR	0	0	0	0	0	0	0	0	66 879 000	66 879 000	56 852 500	-10 026 500
NAGYBÖRZSÓNY	0	0	0	0	0	0	0	0	14 579 500	14 579 500	14 373 000	-206 500
NAGYKÁTA	23 600 000	23 600 000	23 000 000	-600 000	0	0	0	0	26 344 500	26 344 500	25 076 000	-1 268 500
NAGYKOVÁCSI	0	0	0	0	0	0	0	0	8 382 000	8 593 000	8 482 500	-110 500
NAGYKÖRÖS	45 994 000	45 994 000	44 864 000	-1 130 000	19 220 000	19 220 000	18 560 000	-660 000	56 845 000	57 475 000	56 957 500	-517 500
NAGYMAROS	22 610 000	22 610 000	20 916 000	-1 694 000	0	0	0	0	39 356 000	39 356 000	38 765 500	-590 500
NAGYTARCSA	8 418 000	6 900 000	6 900 000	0	0	0	0	0	11 334 500	10 795 500	10 731 500	-64 000
NYÁREGYHÁZA	0	0	0	0	0	0	0	0	7 430 000	7 430 000	7 580 000	150 000
NYÁRSAPÁT	0	0	0	0	0	0	0	0	15 943 500	14 683 500	14 471 000	-212 500
ÓCSA	0	0	0	0	0	0	0	0	27 091 500	25 647 500	20 732 500	-4 915 000
ÖRKÉNY	39 968 000	39 968 000	38 812 000	-1 156 000	0	0	0	0	22 020 000	22 020 000	23 146 500	1 126 500
ÖRBOTTYÁN	0	0	0	0	0	0	0	0	10 187 500	10 187 500	10 757 500	570 000
PÁND	0	0	0	0	0	0	0	0	12 262 000	12 142 000	12 002 000	-140 000
PÁTY	0	0	0	0	0	0	0	0	7 675 500	7 675 500	10 817 500	3 142 000
PENC	0	0	0	0	0	0	0	0	8 017 500	8 017 500	7 660 500	-357 000
PERBÁL	0	0	0	0	0	0	0	0	24 213 500	24 213 500	24 444 000	230 500
PERŐCSÉNY	0	0	0	0	0	0	0	0	1 438 000	1 438 000	1 350 000	-88 000
PÉCEL	22 600 000	22 300 000	25 204 000	2 904 000	0	0	0	0	34 127 500	36 007 500	35 895 000	-112 500
PÉTERI	0	0	0	0	0	0	0	0	10 513 000	10 441 000	10 451 000	10 000
PILIS	9 100 000	9 100 000	10 300 000	1 200 000	0	0	0	0	14 051 000	14 051 000	14 802 000	751 000
PILISBOROSJENŐ	0	0	3 266 000	3 266 000	0	0	0	0	24 547 500	24 547 500	23 506 500	-1 041 000
PILISCSABA	26 066 000	26 066 000	26 266 000	200 000	0	0	0	0	15 773 000	14 871 000	12 885 000	-1 986 000
PILISJÁSZFALU	0	0	0	0	0	0	0	0	8 874 500	8 874 500	7 905 000	-969 500
PILISSZÁNTÓ	0	0	0	0	0	0	0	0	22 617 000	22 365 000	22 687 000	322 000
PILISSZENTIVÁN	12 604 000	12 604 000	12 870 000	266 000	0	0	0	0	32 768 000	32 768 000	33 596 000	828 000
PILISSZENTKERESZT	0	0	0	0	0	0	0	0	28 101 000	28 009 000	27 327 000	-682 000
PILISSZENTLÁSZLÓ	0	0	0	0	0	0	0	0	8 331 000	8 011 000	7 685 500	-325 500
PILISVÖRÖSVÁR	24 808 000	24 808 000	25 904 000	1 096 000	15 510 000	15 510 000	14 850 000	-660 000	144 569 000	144 393 000	140 353 000	-4 040 000
POMÁZ	42 218 000	42 218 000	42 086 000	-132 000	0	0	0	0	57 734 000	56 214 000	57 323 500	1 109 500
PÓCSMEGYER	0	0	0	0	0	0	0	0	1 294 500	1 294 500	1 294 500	0
PUSZTAVACS	0	0	0	0	0	0	0	0	9 727 500	9 703 500	9 725 500	22 000

M A G Y A R K Ö Z L Ö N Y

2004/193/II. szám

A HELYI ÖNKORMÁNYZATOK 2003. ÉVI TERVEZETT-TÉNYLEGES NORMATÍV ÁLLAMI HOZZÁJÁRULÁSÁNAK ELSZÁMOLÁSA

PEST MEGYE

Megyekód: 13

Önkormányzat	Alapfokú művészetoktatás				Bentlakásos közoktatási intézményi ellátás				Kiegészítő hozzájárulás egyéb közoktatási feladatokhoz			
	Állami hozzájárulás, Ft				Állami hozzájárulás, Ft				Állami hozzájárulás, Ft			
	Tervezett	Módosított	Tényleges	Eltérés	Tervezett	Módosított	Tényleges	Eltérés	Tervezett	Módosított	Tényleges	Eltérés
PUSZTAZÁMOR	0	0	0	0	0	0	0	0	4 833 500	4 833 500	5 088 500	255 000
PÜSPÖKHATVAN	0	0	0	0	0	0	0	0	12 680 500	12 680 500	12 915 500	235 000
PÜSPÖKSZILÁGY	0	0	0	0	0	0	0	0	1 922 000	1 994 000	2 128 000	134 000
RÁCKEVE	26 398 000	27 374 000	26 768 000	-606 000	0	0	0	0	28 661 000	30 311 000	28 445 600	-1 865 400
RÁD	0	0	0	0	0	0	0	0	8 435 000	8 435 000	8 004 000	-431 000
REMETESZÖLŐS	0	0	0	0	0	0	0	0	0	0	0	0
SOLYMÁR	32 642 000	32 642 000	35 326 000	2 684 000	0	0	0	0	42 327 000	39 721 000	38 431 000	-1 290 000
SÓSKÚT	11 472 000	11 472 000	13 302 000	1 830 000	0	0	0	0	16 312 500	16 312 500	18 857 000	2 544 500
SÜLYSÁP	0	0	0	0	0	0	0	0	13 381 500	12 781 500	11 543 500	-1 238 000
SZADA	0	0	0	0	0	0	0	0	14 398 500	14 278 500	14 784 000	505 500
SZÁZHALOMBATTA	32 266 000	25 660 000	24 626 000	-1 034 000	0	0	0	0	87 094 500	85 094 500	92 791 500	7 697 000
SZENTENDRE	54 590 000	54 590 000	54 590 000	0	0	0	0	0	82 410 500	82 410 500	80 415 500	-1 995 000
SZENTLŐRINCKÁTA	0	0	0	0	0	0	0	0	7 405 000	7 405 000	7 638 000	233 000
SZENTMÁRTONKÁTA	0	0	0	0	0	0	0	0	8 902 500	8 902 500	8 252 500	-650 000
SZIGETBECSE	0	0	0	0	0	0	0	0	50 321 000	50 321 000	52 522 900	2 201 900
SZIGETCSÉP	16 158 000	16 158 000	16 020 000	-138 000	0	0	0	0	31 557 500	31 557 500	31 083 500	-474 000
SZIGETHALOM	0	0	0	0	0	0	0	0	29 848 000	29 848 000	24 778 000	-5 070 000
SZIGETMONOSTOR	11 744 000	11 744 000	11 676 000	-68 000	0	0	0	0	22 516 600	22 516 600	22 222 000	-294 600
SZIGETSZENTMÁRTON	0	0	0	0	0	0	0	0	24 493 000	24 493 000	25 122 500	629 500
SZIGETSZENTMIKLÓS	20 000 000	20 000 000	20 396 000	396 000	0	0	0	0	55 871 000	55 631 000	55 321 000	-310 000
SZIGETÚJFALU	0	0	0	0	0	0	0	0	25 824 000	25 824 000	25 015 000	-809 000
SZOB	19 600 000	19 600 000	19 600 000	0	0	0	0	0	21 725 000	21 725 000	21 040 000	-685 000
SZOKOLYA	0	0	0	0	0	0	0	0	8 910 500	8 910 500	8 244 500	-666 000
SZŐD	0	0	0	0	0	0	0	0	25 971 800	25 971 800	26 790 800	819 000
SZŐDLIGET	0	0	0	0	0	0	0	0	10 457 500	10 457 500	13 387 500	2 930 000
TAHITÓTFALU	7 622 000	7 622 000	7 226 000	-396 000	0	0	0	0	20 368 600	20 368 600	18 750 100	-1 618 500
TAKSONY	0	0	0	0	0	0	0	0	53 629 500	53 497 500	53 949 000	451 500
TATÁRSZENTGYÖRGY	0	0	0	0	0	0	0	0	17 294 000	17 294 000	17 848 000	554 000
TÁBORFALVA	0	0	0	0	0	0	0	0	14 234 500	14 234 500	13 886 500	-348 000
TÁPIÓBICSKÉ	0	0	0	0	0	0	0	0	13 732 500	13 732 500	11 983 000	-1 749 500
TÁPIÓGYÖRGYE	6 800 000	6 800 000	7 300 000	500 000	0	0	0	0	7 162 500	7 162 500	7 362 500	200 000
TÁPIÓSÁG	0	0	0	0	0	0	0	0	15 244 000	14 205 000	14 468 000	263 000
TÁPIÓSZECSŐ	14 314 000	14 314 000	14 182 000	-132 000	0	0	0	0	27 487 000	21 187 000	20 544 000	-643 000
TÁPIÓSZELE	0	0	0	0	0	0	0	0	13 011 000	13 011 000	11 443 000	-1 568 000
TÁPIÓSZENTMÁRTON	12 532 000	12 532 000	12 796 000	264 000	0	0	0	0	7 960 500	7 900 500	9 680 500	1 780 000
TÁPIÓSZÖLŐS	0	0	0	0	0	0	0	0	17 614 000	17 614 000	16 792 000	-822 000
TÁRNOK	0	0	0	0	0	0	0	0	19 508 000	19 508 000	15 673 500	-3 834 500
TELKI	0	0	0	0	0	0	0	0	12 202 500	15 120 000	15 102 500	-17 500
TÉSA	0	0	0	0	0	0	0	0	0	0	0	0

A HELYI ÖNKORMÁNYZATOK 2003. ÉVI TERVEZETT-TÉNYLEGES NORMATÍV ÁLLAMI HOZZÁJÁRULÁSÁNAK ELSZÁMOLÁSA

552

PEST MEGYE

Megyekód: 13

Önkormányzat	Alapfokú művészetoktatás				Bentlakásos közoktatási intézményi ellátás				Kiegészítő hozzájárulás egyéb közoktatási feladatokhoz			
	Állami hozzájárulás, Ft				Állami hozzájárulás, Ft				Állami hozzájárulás, Ft			
	Tervezett	Módosított	Tényleges	Eltérés	Tervezett	Módosított	Tényleges	Eltérés	Tervezett	Módosított	Tényleges	Eltérés
TINNYE	0	0	0	0	0	0	0	0	6 929 500	6 929 500	6 323 500	-606 000
TÓALMÁS	0	0	0	0	0	0	0	0	14 213 500	12 425 500	12 055 500	-370 000
TÖK	0	0	0	0	0	0	0	0	2 024 000	2 024 000	1 905 000	-119 000
TÖKÖL	0	0	0	0	0	0	0	0	36 581 500	36 581 500	34 684 000	-1 897 500
TÖRÖKBÁLINT	18 400 000	17 800 000	18 900 000	1 100 000	0	0	0	0	50 992 000	50 992 000	50 972 500	-19 500
TÖRTEL	0	0	0	0	0	0	0	0	9 500 000	9 500 000	7 140 000	-2 360 000
TURA	0	0	0	0	0	0	0	0	15 256 500	16 714 000	16 859 000	145 000
URI	6 942 000	5 976 000	5 876 000	-100 000	0	0	0	0	13 048 500	13 048 500	12 602 500	-446 000
ÚJHARTYÁN	0	0	0	0	0	0	0	0	32 439 500	32 439 500	31 322 500	-1 117 000
ÚJLENGYEL	0	0	0	0	0	0	0	0	8 952 500	8 580 500	8 654 500	74 000
ÚJSZILVÁS	0	0	0	0	0	0	0	0	16 319 500	16 119 500	15 289 500	-830 000
ÜLLŐ	17 700 000	17 700 000	18 800 000	1 100 000	0	0	0	0	16 897 500	16 897 500	13 097 500	-3 800 000
ÜRÖM	19 876 000	18 976 000	18 976 000	0	0	0	0	0	23 762 500	23 072 500	23 522 500	450 000
VALKÓ	0	0	0	0	0	0	0	0	12 099 000	12 099 000	11 605 000	-494 000
VASAD	0	0	0	0	0	0	0	0	8 069 000	7 849 000	7 614 500	-234 500
VÁC	76 000 000	76 000 000	76 000 000	0	106 920 000	106 920 000	105 270 000	-1 650 000	135 752 500	135 752 500	123 422 500	-12 330 000
VÁCDUKA	0	0	0	0	0	0	0	0	7 090 500	7 066 500	7 023 000	-43 500
VÁCEGRES	0	0	0	0	0	0	0	0	3 448 000	3 448 000	3 292 000	-156 000
VÁCHARTYÁN	0	0	0	0	0	0	0	0	12 546 500	12 546 500	12 178 500	-368 000
VÁCKISÚJFALU	0	0	0	0	0	0	0	0	0	0	0	0
VÁCRÁTÓT	0	0	0	0	0	0	0	0	15 064 000	15 064 000	14 412 000	-652 000
VÁCSZENTLÁSZLÓ	0	0	0	0	0	0	0	0	11 462 500	11 368 000	11 152 000	-216 000
VÁMOSMIKOLA	0	0	0	0	0	0	0	0	16 374 200	15 915 200	16 105 100	189 900
VECSÉS	20 200 000	20 200 000	19 900 000	-300 000	0	0	0	0	86 858 500	86 154 500	83 003 500	-3 151 000
VERESEGYHÁZ	27 726 000	27 726 000	39 566 000	11 840 000	0	0	0	0	36 487 000	36 487 000	29 305 000	-7 182 000
VERŐCE	0	0	0	0	0	0	0	0	13 146 000	13 146 000	12 910 000	-236 000
VERSEG	0	0	0	0	0	0	0	0	6 625 000	6 553 000	7 258 000	705 000
VISEGRÁD	5 500 000	5 500 000	7 100 000	1 600 000	0	0	0	0	24 262 500	24 262 500	24 072 800	-189 700
ZEBEGÉNY	6 420 000	6 420 000	6 524 000	104 000	0	0	0	0	16 808 000	16 808 000	16 455 500	-352 500
ZSÁMBÉK	23 088 000	23 088 000	25 250 000	2 162 000	0	0	0	0	23 647 500	23 647 500	24 327 500	680 000
ZSÁMBOK	0	0	0	0	0	0	0	0	12 407 000	13 425 000	12 949 000	-476 000
MEGYE ÖNKORMÁNYZATAI ÖSSZESEN	1 632 358 000	1 606 876 000	1 661 358 000	54 482 000	780 020 000	780 020 000	774 360 000	-5 660 000	4 466 911 400	4 414 723 800	4 284 751 500	-129 972 300

MAGYAR KÖZLÖNY

2004/193/II. szám

A HELYI ÖNKORMÁNYZATOK 2003. ÉVI TERVEZETT-TÉNYLEGES NORMATÍV ÁLLAMI HOZZÁJÁRULÁSÁNAK ELSZÁMOLÁSA

PEST MEGYE

Megyekód: 13

Önkormányzat	Helyi közművelődési és közgyűjtmenyi feladatok				Megyei/fővárosi közművelődési, közgyűjtmenyi feladatok				SZJA 2002. a megyei önkormányzatoknál (csak kamathoz)			
	Állami hozzájárulás, Ft				Állami hozzájárulás, Ft				Állami hozzájárulás, Ft			
	Tervezett	Módosított	Tényleges	Eltérés	Tervezett	Módosított	Tényleges	Eltérés	Tervezett	Módosított	Tényleges	Eltérés
MEGYEI ÖNKORMÁNYZAT	0	0	0	0	501 843 788	501 843 788	501 843 788	0	603 597 330	605 649 660	590 811 550	-14 838 110
ABONY	17 368 374	17 368 374	17 368 374	0	0	0	0	0	0	0	0	0
ACSA	1 677 684	1 677 684	1 677 684	0	0	0	0	0	0	0	0	0
ALBERTIRSA	12 868 928	12 868 928	12 868 928	0	0	0	0	0	0	0	0	0
ALSÓNÉMEDI	5 307 096	5 307 096	5 307 096	0	0	0	0	0	0	0	0	0
APAJ	1 411 438	1 411 438	1 411 438	0	0	0	0	0	0	0	0	0
ASZÓD	6 520 242	6 520 242	6 520 242	0	0	0	0	0	0	0	0	0
ÁPORKA	1 236 540	1 236 540	1 236 540	0	0	0	0	0	0	0	0	0
BAG	4 357 968	4 357 968	4 357 968	0	0	0	0	0	0	0	0	0
BERNECEBARÁTI	1 075 010	1 075 010	1 075 010	0	0	0	0	0	0	0	0	0
BÉNYE	1 342 370	1 342 370	1 342 370	0	0	0	0	0	0	0	0	0
BIATORBÁGY	9 359 828	9 359 828	9 359 828	0	0	0	0	0	0	0	0	0
BUDAJENŐ	1 424 806	1 424 806	1 424 806	0	0	0	0	0	0	0	0	0
BUDAKALÁSZ	10 507 248	10 507 248	10 507 248	0	0	0	0	0	0	0	0	0
BUDAKESZI	14 390 652	14 390 652	14 390 652	0	0	0	0	0	0	0	0	0
BUDAÖRS	26 759 394	26 759 394	26 759 394	0	0	0	0	0	0	0	0	0
BUGYI	5 676 944	5 676 944	5 676 944	0	0	0	0	0	0	0	0	0
CEGLÉD	42 333 114	42 333 114	42 333 114	0	0	0	0	0	0	0	0	0
CEGLÉDBERCEL	5 023 026	5 023 026	5 023 026	0	0	0	0	0	0	0	0	0
CSEMŐ	4 745 640	4 745 640	4 745 640	0	0	0	0	0	0	0	0	0
CSÉVHARASZT	2 114 372	2 114 372	2 114 372	0	0	0	0	0	0	0	0	0
CSOBÁNKA	3 084 666	3 084 666	3 084 666	0	0	0	0	0	0	0	0	0
CSOMÁD	884 516	884 516	884 516	0	0	0	0	0	0	0	0	0
CSÖMÖR	7 861 498	7 861 498	7 861 498	0	0	0	0	0	0	0	0	0
CSÖRÖG	1 660 974	1 660 974	1 660 974	0	0	0	0	0	0	0	0	0
CSÖVÁR	772 002	772 002	772 002	0	0	0	0	0	0	0	0	0
DABAS	17 620 138	17 620 138	17 620 138	0	0	0	0	0	0	0	0	0
DÁNSZENTMIKLÓS	3 071 298	3 071 298	3 071 298	0	0	0	0	0	0	0	0	0
DÁNY	4 771 262	4 771 262	4 771 262	0	0	0	0	0	0	0	0	0
DÉLEGYHÁZA	2 707 020	2 707 020	2 707 020	0	0	0	0	0	0	0	0	0
DIÓSD	6 602 678	6 602 678	6 602 678	0	0	0	0	0	0	0	0	0
DOMONY	2 178 984	2 178 984	2 178 984	0	0	0	0	0	0	0	0	0
DÓMSÓD	6 551 434	6 551 434	6 551 434	0	0	0	0	0	0	0	0	0
DUNABOGDÁNY	3 252 880	3 252 880	3 252 880	0	0	0	0	0	0	0	0	0
DUNAHARASZTI	18 585 976	18 585 976	18 585 976	0	0	0	0	0	0	0	0	0
DUNAKESZI	33 211 682	33 211 682	33 211 682	0	0	0	0	0	0	0	0	0
DUNAVARSÁNY	6 490 164	6 490 164	6 490 164	0	0	0	0	0	0	0	0	0
ECSER	3 568 142	3 568 142	3 568 142	0	0	0	0	0	0	0	0	0
ERDŐKERTES	6 558 118	6 558 118	6 558 118	0	0	0	0	0	0	0	0	0

A HELYI ÖNKORMÁNYZATOK 2003. ÉVI TERVEZETT-TÉNYLEGES NORMATÍV ÁLLAMI HOZZÁJÁRULÁSÁNAK ELSZÁMOLÁSA

554

PEST MEGYE

Megyekód: 13

Önkormányzat	Helyi közművelődési és közgyűteményi feladatok				Megyei/fővárosi közművelődési, közgyűteményi feladatok				SZJA 2002. a megyei önkormányzatoknál (csak kamathoz)				
	Állami hozzájárulás, Ft				Állami hozzájárulás, Ft				Állami hozzájárulás, Ft				
	Tervezett	Módosított	Tényleges	Eltérés	Tervezett	Módosított	Tényleges	Eltérés	Tervezett	Módosított	Tényleges	Eltérés	
ÉRD	63 933 574	63 933 574	63 933 574	0	0	0	0	0	0	0	0	0	0
FARMOS	4 054 960	4 054 960	4 054 960	0	0	0	0	0	0	0	0	0	0
FELSŐPAKONY	3 269 590	3 269 590	3 269 590	0	0	0	0	0	0	0	0	0	0
FÓT	18 203 874	18 203 874	18 203 874	0	0	0	0	0	0	0	0	0	0
GALGAGYÖRK	1 214 260	1 214 260	1 214 260	0	0	0	0	0	0	0	0	0	0
GALGAHÉVIZ	2 861 866	2 861 866	2 861 866	0	0	0	0	0	0	0	0	0	0
GALGAMÁCSA	2 175 642	2 175 642	2 175 642	0	0	0	0	0	0	0	0	0	0
GOMBA	3 075 754	3 075 754	3 075 754	0	0	0	0	0	0	0	0	0	0
GÖD	17 065 366	17 065 366	17 065 366	0	0	0	0	0	0	0	0	0	0
GÖDÖLLŐ	33 972 544	33 972 544	33 972 544	0	0	0	0	0	0	0	0	0	0
GYÁL	23 767 190	23 767 190	23 767 190	0	0	0	0	0	0	0	0	0	0
GYÖMRŐ	15 364 288	15 364 288	15 364 288	0	0	0	0	0	0	0	0	0	0
HALÁSZTELEK	8 069 816	8 069 816	8 069 816	0	0	0	0	0	0	0	0	0	0
HERCEGHALOM	1 527 294	1 527 294	1 527 294	0	0	0	0	0	0	0	0	0	0
HERNÁD	4 063 872	4 063 872	4 063 872	0	0	0	0	0	0	0	0	0	0
HÉVÍZGYÖRK	3 321 948	3 321 948	3 321 948	0	0	0	0	0	0	0	0	0	0
IKLAD	2 365 022	2 365 022	2 365 022	0	0	0	0	0	0	0	0	0	0
INÁRC	4 610 846	4 610 846	4 610 846	0	0	0	0	0	0	0	0	0	0
IPOLYDAMÁSD	441 144	441 144	441 144	0	0	0	0	0	0	0	0	0	0
IPOLYTÖLGYES	349 796	349 796	349 796	0	0	0	0	0	0	0	0	0	0
ISASZEG	11 471 972	11 471 972	11 471 972	0	0	0	0	0	0	0	0	0	0
JÁSZKARAJENŐ	3 419 980	3 419 980	3 419 980	0	0	0	0	0	0	0	0	0	0
KAKUCS	2 907 540	2 907 540	2 907 540	0	0	0	0	0	0	0	0	0	0
KARTAL	6 463 428	6 463 428	6 463 428	0	0	0	0	0	0	0	0	0	0
KÁVA	741 924	741 924	741 924	0	0	0	0	0	0	0	0	0	0
KEMENCE	1 249 908	1 249 908	1 249 908	0	0	0	0	0	0	0	0	0	0
KEREPES	9 510 218	9 510 218	9 510 218	0	0	0	0	0	0	0	0	0	0
KISKUNLACHÁZA	9 687 344	9 687 344	9 687 344	0	0	0	0	0	0	0	0	0	0
KISMAROS	2 086 522	2 086 522	2 086 522	0	0	0	0	0	0	0	0	0	0
KISNÉMEDI	761 976	761 976	761 976	0	0	0	0	0	0	0	0	0	0
KISOROSZI	815 448	815 448	815 448	0	0	0	0	0	0	0	0	0	0
KISTARCSA	10 445 978	10 445 978	10 445 978	0	0	0	0	0	0	0	0	0	0
KOCSÉR	2 222 430	2 222 430	2 222 430	0	0	0	0	0	0	0	0	0	0
KOSD	2 477 536	2 477 536	2 477 536	0	0	0	0	0	0	0	0	0	0
KÓKA	4 679 914	4 679 914	4 679 914	0	0	0	0	0	0	0	0	0	0
KÓSPALLAG	836 614	836 614	836 614	0	0	0	0	0	0	0	0	0	0
KÖRÖSTETÉTLÉN	976 978	976 978	976 978	0	0	0	0	0	0	0	0	0	0
LEÁNYFALU	2 728 186	2 728 186	2 728 186	0	0	0	0	0	0	0	0	0	0
LETKÉS	1 312 292	1 312 292	1 312 292	0	0	0	0	0	0	0	0	0	0

MAGYAR KÖZLÖNY

2004/193/II. szám

A HELYI ÖNKORMÁNYZATOK 2003. ÉVI TERVEZETT-TÉNYLEGES NORMATÍV ÁLLAMI HOZZÁJÁRULÁSÁNAK ELSZÁMOLÁSA

PEST MEGYE

Megyekód: 13

Önkormányzat	Helyi közművelődési és közgyűjteményi feladatok				Megyei/fővárosi közművelődési, közgyűjteményi feladatok				SZJA 2002. a megyei önkormányzatoknál (csak kamathoz)			
	Állami hozzájárulás, Ft				Állami hozzájárulás, Ft				Állami hozzájárulás, Ft			
	Tervezett	Módosított	Tényleges	Eltérés	Tervezett	Módosított	Tényleges	Eltérés	Tervezett	Módosított	Tényleges	Eltérés
LÓRÉV	345 340	345 340	345 340	0	0	0	0	0	0	0	0	0
MAGLÓD	10 782 406	10 782 406	10 782 406	0	0	0	0	0	0	0	0	0
MAJOSHÁZA	1 307 836	1 307 836	1 307 836	0	0	0	0	0	0	0	0	0
MAKÁD	1 458 226	1 458 226	1 458 226	0	0	0	0	0	0	0	0	0
MÁRIANOSZTRA	1 002 600	1 002 600	1 002 600	0	0	0	0	0	0	0	0	0
MENDE	4 578 540	4 578 540	4 578 540	0	0	0	0	0	0	0	0	0
MIKEBUDA	919 050	919 050	919 050	0	0	0	0	0	0	0	0	0
MOGYORÓD	5 279 246	5 279 246	5 279 246	0	0	0	0	0	0	0	0	0
MONOR	23 780 558	23 780 558	23 780 558	0	0	0	0	0	0	0	0	0
NAGYBŐRZSÓNY	940 216	940 216	940 216	0	0	0	0	0	0	0	0	0
NAGYKÁTA	14 317 128	14 317 128	14 317 128	0	0	0	0	0	0	0	0	0
NAGYKOVÁCSI	5 396 216	5 396 216	5 396 216	0	0	0	0	0	0	0	0	0
NAGYKÖRÖS	28 329 020	28 329 020	28 329 020	0	0	0	0	0	0	0	0	0
NAGYMAROS	5 062 016	5 062 016	5 062 016	0	0	0	0	0	0	0	0	0
NAGYTARCSA	3 046 790	3 046 790	3 046 790	0	0	0	0	0	0	0	0	0
NYÁREGYHÁZA	3 985 892	3 985 892	3 985 892	0	0	0	0	0	0	0	0	0
NYÁRSAPÁT	1 971 780	1 971 780	1 971 780	0	0	0	0	0	0	0	0	0
ÓCSA	9 882 294	9 882 294	9 882 294	0	0	0	0	0	0	0	0	0
ÖRKÉNY	5 401 786	5 401 786	5 401 786	0	0	0	0	0	0	0	0	0
ÓRBOTTYÁN	5 788 344	5 788 344	5 788 344	0	0	0	0	0	0	0	0	0
PÁND	2 145 564	2 145 564	2 145 564	0	0	0	0	0	0	0	0	0
PÁTY	5 860 754	5 860 754	5 860 754	0	0	0	0	0	0	0	0	0
PENC	1 522 838	1 522 838	1 522 838	0	0	0	0	0	0	0	0	0
PERBÁL	2 258 078	2 258 078	2 258 078	0	0	0	0	0	0	0	0	0
PERŐCSÉNY	445 600	445 600	445 600	0	0	0	0	0	0	0	0	0
PÉCEL	14 181 220	14 181 220	14 181 220	0	0	0	0	0	0	0	0	0
PÉTERI	2 087 636	2 087 636	2 087 636	0	0	0	0	0	0	0	0	0
PILIS	11 917 572	11 917 572	11 917 572	0	0	0	0	0	0	0	0	0
PILISBOROSJENŐ	3 419 980	3 419 980	3 419 980	0	0	0	0	0	0	0	0	0
PILISCSABA	6 353 142	6 353 142	6 353 142	0	0	0	0	0	0	0	0	0
PILISJÁSZFALU	1 150 762	1 150 762	1 150 762	0	0	0	0	0	0	0	0	0
PILISSZÁNTÓ	2 367 250	2 367 250	2 367 250	0	0	0	0	0	0	0	0	0
PILISSZENTIVÁN	4 639 810	4 639 810	4 639 810	0	0	0	0	0	0	0	0	0
PILISSZENTKERESZT	2 342 742	2 342 742	2 342 742	0	0	0	0	0	0	0	0	0
PILISSZENTLÁSZLÓ	1 005 942	1 005 942	1 005 942	0	0	0	0	0	0	0	0	0
PILISVÖRÖSVÁR	14 702 572	14 702 572	14 702 572	0	0	0	0	0	0	0	0	0
POMÁZ	16 279 996	16 279 996	16 279 996	0	0	0	0	0	0	0	0	0
PÓCSMEGYER	1 293 354	1 293 354	1 293 354	0	0	0	0	0	0	0	0	0
PUSZTAVACS	1 668 772	1 668 772	1 668 772	0	0	0	0	0	0	0	0	0

A HELYI ÖNKORMÁNYZATOK 2003. ÉVI TERVEZETT-TÉNYLEGES NORMATÍV ÁLLAMI HOZZÁJÁRULÁSÁNAK ELSZÁMOLÁSA

556

PEST MEGYE

Megyekód: 13

Önkormányzat	Helyi közművelődési és közgyűjteményi feladatok				Megyei/fővárosi közművelődési, közgyűjteményi feladatok				SZJA 2002. a megyei önkormányzatoknál (csak kamathoz)			
	Állami hozzájárulás, Ft				Állami hozzájárulás, Ft				Állami hozzájárulás, Ft			
	Tervezett	Módosított	Tényleges	Eltérés	Tervezett	Módosított	Tényleges	Eltérés	Tervezett	Módosított	Tényleges	Eltérés
PUSZTAZÁMOR	1 064 984	1 064 984	1 064 984	0	0	0	0	0	0	0	0	0
PÜSPÖKHATVAN	1 756 778	1 756 778	1 756 778	0	0	0	0	0	0	0	0	0
PÜSPÖKSZILÁGY	831 044	831 044	831 044	0	0	0	0	0	0	0	0	0
RÁCKEVE	9 942 450	9 942 450	9 942 450	0	0	0	0	0	0	0	0	0
RÁD	1 818 048	1 818 048	1 818 048	0	0	0	0	0	0	0	0	0
REMETESZÖLŐS	414 408	414 408	414 408	0	0	0	0	0	0	0	0	0
SOLYMÁR	9 794 288	9 794 288	9 794 288	0	0	0	0	0	0	0	0	0
SÓSKÚT	3 183 812	3 183 812	3 183 812	0	0	0	0	0	0	0	0	0
SÜLYSÁP	8 541 038	8 541 038	8 541 038	0	0	0	0	0	0	0	0	0
SZADA	3 509 100	3 509 100	3 509 100	0	0	0	0	0	0	0	0	0
SZÁZHALOMBATTA	19 395 854	19 395 854	19 395 854	0	0	0	0	0	0	0	0	0
SZENTENDRE	25 804 696	25 804 696	25 804 696	0	0	0	0	0	0	0	0	0
SZENTLŐRINCKÁTA	2 147 792	2 147 792	2 147 792	0	0	0	0	0	0	0	0	0
SZENTMÁRTONKÁTA	5 312 666	5 312 666	5 312 666	0	0	0	0	0	0	0	0	0
SZIGETBECSE	1 488 304	1 488 304	1 488 304	0	0	0	0	0	0	0	0	0
SZIGETCSÉP	2 679 170	2 679 170	2 679 170	0	0	0	0	0	0	0	0	0
SZIGETHALOM	14 751 588	14 751 588	14 751 588	0	0	0	0	0	0	0	0	0
SZIGETMONOSTOR	1 891 572	1 891 572	1 891 572	0	0	0	0	0	0	0	0	0
SZIGETSZENTMÁRTON	2 107 688	2 107 688	2 107 688	0	0	0	0	0	0	0	0	0
SZIGETSZENTMIKLÓS	28 021 556	28 021 556	28 021 556	0	0	0	0	0	0	0	0	0
SZIGETÚJFALU	2 383 960	2 383 960	2 383 960	0	0	0	0	0	0	0	0	0
SZOB	3 140 366	3 140 366	3 140 366	0	0	0	0	0	0	0	0	0
SZOKOLYA	1 903 826	1 903 826	1 903 826	0	0	0	0	0	0	0	0	0
SZŐD	3 307 466	3 307 466	3 307 466	0	0	0	0	0	0	0	0	0
SZŐDLIGET	4 575 198	4 575 198	4 575 198	0	0	0	0	0	0	0	0	0
TAHITÓTFALU	5 011 886	5 011 886	5 011 886	0	0	0	0	0	0	0	0	0
TAKSONY	6 568 144	6 568 144	6 568 144	0	0	0	0	0	0	0	0	0
TATÁRSZENTGYÖRGY	2 056 444	2 056 444	2 056 444	0	0	0	0	0	0	0	0	0
TÁBORFALVA	3 865 580	3 865 580	3 865 580	0	0	0	0	0	0	0	0	0
TÁPIÓBICSKÉ	3 824 362	3 824 362	3 824 362	0	0	0	0	0	0	0	0	0
TÁPIÓGYÖRGYE	4 149 650	4 149 650	4 149 650	0	0	0	0	0	0	0	0	0
TÁPIÓSÁG	2 984 406	2 984 406	2 984 406	0	0	0	0	0	0	0	0	0
TÁPIÓSZECSŐ	7 044 936	7 044 936	7 044 936	0	0	0	0	0	0	0	0	0
TÁPIÓSZELE	6 734 130	6 734 130	6 734 130	0	0	0	0	0	0	0	0	0
TÁPIÓSZENTMÁRTON	6 147 052	6 147 052	6 147 052	0	0	0	0	0	0	0	0	0
TÁPIÓSZÖLŐS	3 493 504	3 493 504	3 493 504	0	0	0	0	0	0	0	0	0
TÁRNOK	8 499 820	8 499 820	8 499 820	0	0	0	0	0	0	0	0	0
TELKI	2 012 998	2 012 998	2 012 998	0	0	0	0	0	0	0	0	0
TÉSA	118 084	118 084	118 084	0	0	0	0	0	0	0	0	0

MAGYAR KÖZLÖNY

2004/193/II. szám

A HELYI ÖNKORMÁNYZATOK 2003. ÉVI TERVEZETT-TÉNYLEGES NORMATÁV ÁLLAMI HOZZÁJÁRULÁSÁNAK ELSZÁMOLÁSA

PEST MEGYE

Megyekód: 13

Önkormányzat	Helyi közművelődési és közgyűjteményi feladatok				Megyei/fővárosi közművelődési, közgyűjteményi feladatok				SZJA 2002. a megyei önkormányzatoknál (csak kamathoz)			
	Állami hozzájárulás, Ft				Állami hozzájárulás, Ft				Állami hozzájárulás, Ft			
	Tervezett	Módosított	Tényleges	Eltérés	Tervezett	Módosított	Tényleges	Eltérés	Tervezett	Módosított	Tényleges	Eltérés
TINNYE	1 496 102	1 496 102	1 496 102	0	0	0	0	0	0	0	0	0
TÓALMÁS	3 671 744	3 671 744	3 671 744	0	0	0	0	0	0	0	0	0
TÖK	1 470 480	1 470 480	1 470 480	0	0	0	0	0	0	0	0	0
TÖKÖL	9 767 552	9 767 552	9 767 552	0	0	0	0	0	0	0	0	0
TÖRÖKBÁLINT	12 590 428	12 590 428	12 590 428	0	0	0	0	0	0	0	0	0
TÖRTEL	5 026 368	5 026 368	5 026 368	0	0	0	0	0	0	0	0	0
TURA	9 037 882	9 037 882	9 037 882	0	0	0	0	0	0	0	0	0
URI	2 829 560	2 829 560	2 829 560	0	0	0	0	0	0	0	0	0
ÚJHARTYÁN	3 042 334	3 042 334	3 042 334	0	0	0	0	0	0	0	0	0
ÚJLENGYEL	1 937 246	1 937 246	1 937 246	0	0	0	0	0	0	0	0	0
ÚJSZILVÁS	2 973 266	2 973 266	2 973 266	0	0	0	0	0	0	0	0	0
ÜLLŐ	11 051 994	11 051 994	11 051 994	0	0	0	0	0	0	0	0	0
ÜRÖM	4 891 574	4 891 574	4 891 574	0	0	0	0	0	0	0	0	0
VALKÓ	2 526 552	2 526 552	2 526 552	0	0	0	0	0	0	0	0	0
VASAD	1 789 084	1 789 084	1 789 084	0	0	0	0	0	0	0	0	0
VÁC	38 799 506	38 799 506	38 799 506	0	0	0	0	0	0	0	0	0
VÁCDUKA	1 060 528	1 060 528	1 060 528	0	0	0	0	0	0	0	0	0
VÁCEGRES	979 206	979 206	979 206	0	0	0	0	0	0	0	0	0
VÁCHARTYÁN	1 894 914	1 894 914	1 894 914	0	0	0	0	0	0	0	0	0
VÁCKISÚJFALU	506 870	506 870	506 870	0	0	0	0	0	0	0	0	0
VÁCRÁTÓT	1 819 162	1 819 162	1 819 162	0	0	0	0	0	0	0	0	0
VÁCSZENTLÁSZLÓ	2 210 176	2 210 176	2 210 176	0	0	0	0	0	0	0	0	0
VÁMOSMIKOLA	1 860 380	1 860 380	1 860 380	0	0	0	0	0	0	0	0	0
VECSÉS	20 749 364	20 749 364	20 749 364	0	0	0	0	0	0	0	0	0
VERESEGYHÁZ	11 830 680	11 830 680	11 830 680	0	0	0	0	0	0	0	0	0
VERŐCE	3 299 668	3 299 668	3 299 668	0	0	0	0	0	0	0	0	0
VERSEG	1 618 642	1 618 642	1 618 642	0	0	0	0	0	0	0	0	0
VISEGRÁD	1 799 110	1 799 110	1 799 110	0	0	0	0	0	0	0	0	0
ZEBEGÉNY	1 394 728	1 394 728	1 394 728	0	0	0	0	0	0	0	0	0
ZSÁMBÉK	5 135 540	5 135 540	5 135 540	0	0	0	0	0	0	0	0	0
ZSÁMBOK	2 720 388	2 720 388	2 720 388	0	0	0	0	0	0	0	0	0
MEGYE ÖNKORMÁNYZATAI ÖSSZESEN	1 216 717 484	1 216 717 484	1 216 717 484	0	501 843 788	501 843 788	501 843 788	0	603 597 330	605 649 660	590 811 550	-14 838 110

A HELYI ÖNKORMÁNYZATOK 2003. ÉVI TERVEZETT-TÉNYLEGES NORMATÍV ÁLLAMI HOZZÁJÁRULÁSÁNAK ELSZÁMOLÁSA

PEST MEGYE

Megyekód: 13

Önkormányzat	Normatív állami hozzájárulás összesen			
	Normatív állami hozzájárulás összesen			
	Tervezett	Módosított	Tényleges	Eltérés
MEGYEI ÖNKORMÁNYZAT	8 373 778 418	8 438 905 748	8 359 814 138	-79 091 610
ABONY	830 543 244	814 487 244	813 505 244	-982 000
ACSA	95 059 925	98 843 525	98 571 025	-272 500
ALBERTIRSA	388 425 224	385 284 224	391 094 224	5 810 000
ALSÓNÉMEDI	175 463 153	175 463 153	176 497 153	1 034 000
APAJ	66 852 281	66 852 281	65 584 781	-1 267 500
ASZÓD	321 174 036	321 174 036	319 925 476	-1 248 560
ÁPORKA	15 642 457	15 642 457	15 642 457	0
BAG	182 121 061	178 921 061	171 206 061	-7 715 000
BERNECEBARÁTI	71 134 436	71 134 436	72 914 236	1 779 800
BÉNYE	67 491 361	67 091 361	66 519 961	-571 400
BIATORBÁGY	321 410 961	321 410 961	318 481 319	-2 929 642
BUDAJENŐ	76 320 666	76 311 666	75 358 666	-953 000
BUDAKALÁSZ	360 037 647	360 037 647	362 221 147	2 183 500
BUDAKESZI	548 958 506	550 833 006	555 110 006	4 277 000
BUDAÖRS	1 178 453 431	1 176 203 431	1 182 131 431	5 928 000
BUGYI	193 006 909	183 206 909	182 426 909	-780 000
CEGLÉD	2 129 366 742	2 129 366 742	2 106 618 742	-22 748 000
CEGLÉDBERCEL	186 225 785	185 025 785	190 285 285	5 259 500
CSEMŐ	198 733 847	197 934 847	199 872 347	1 937 500
CSÉVHARASZT	92 187 733	91 187 233	91 710 733	523 500
CSOBÁNKA	93 889 972	93 876 972	94 661 972	785 000
CSOMÁD	32 534 041	32 534 041	32 534 041	0
CSÖMÖR	260 402 062	259 643 062	260 304 062	661 000
CSÖRÖG	20 590 330	20 590 330	20 590 330	0
CSÖVÁR	22 892 762	22 642 762	22 171 762	-471 000
DABAS	860 082 164	858 753 164	859 599 664	846 500
DÁNSZENTMIKLÓS	135 949 330	135 495 330	135 762 830	267 500
DÁNY	177 217 441	175 520 441	175 413 441	-107 000
DÉLEGYHÁZA	97 780 240	97 780 240	97 488 740	-291 500
DIÓSD	208 176 329	209 111 329	206 647 825	-2 463 504
DOMONY	76 454 762	76 623 262	76 771 262	148 000
DÓMSÓD	280 776 981	280 776 981	283 542 981	2 766 000
DUNABOGDÁNY	173 234 362	169 250 362	170 739 762	1 489 400
DUNAHARASZTI	804 971 535	802 091 535	801 047 435	-1 044 100
DUNAKESZI	1 277 358 165	1 280 018 165	1 275 781 165	-4 237 000
DUNAVARSÁNY	263 769 713	253 636 797	252 468 597	-1 168 200
ECSER	108 534 759	108 534 759	107 811 259	-723 500
ERDŐKERTES	228 912 041	228 912 041	232 820 541	3 908 500

A HELYI ÖNKORMÁNYZATOK 2003. ÉVI TERVEZETT-TÉNYLEGES NORMATÍV ÁLLAMI HOZZÁJÁRULÁSÁNAK ELSZÁMOLÁSA

PEST MEGYE

Megyekód: 13

Önkormányzat	Normatív állami hozzájárulás összesen			
	Normatív állami hozzájárulás összesen			
	Tervezett	Módosított	Tényleges	Eltérés
ÉRD	2 516 545 935	2 505 758 435	2 481 274 735	-24 483 700
FARMOS	152 750 622	152 750 622	150 676 622	-2 074 000
FELSŐPAKONY	128 856 439	128 046 439	126 832 439	-1 214 000
FÓT	753 421 681	712 004 681	715 448 681	3 444 000
GALGAGYÖRK	66 962 286	66 392 286	67 850 086	1 457 800
GALGAHÉVIZ	113 765 714	113 425 714	114 104 714	679 000
GALGAMÁCSA	118 205 268	118 205 268	117 297 168	-908 100
GOMBA	130 358 503	130 188 503	128 760 003	-1 428 500
GÖD	657 626 365	654 030 865	638 623 513	-15 407 352
GÖDÖLLŐ	1 594 793 876	1 597 063 876	1 595 159 876	-1 904 000
GYÁL	918 207 371	911 489 371	909 808 871	-1 680 500
GYÖMRŐ	611 163 211	613 866 711	611 824 711	-2 042 000
HALÁSZTELEK	247 619 322	247 619 322	246 932 322	-687 000
HERCEGHALOM	66 209 045	66 209 045	65 506 545	-702 500
HERNÁD	162 107 986	162 107 986	165 351 986	3 244 000
HÉVÍZGYÖRK	120 144 634	120 144 634	120 491 634	347 000
IKLAD	135 535 501	135 535 501	134 041 001	-1 494 500
INÁRCS	177 055 651	177 055 651	173 882 651	-3 173 000
IPOLYDAMÁSD	12 681 691	12 681 691	12 681 691	0
IPOLYTÖLGYES	12 390 071	12 390 071	12 918 071	528 000
ISASZEG	441 434 935	441 434 935	442 438 935	1 004 000
JÁSZKARAJENŐ	161 403 521	161 403 521	160 697 021	-706 500
KAKUCS	99 156 986	98 466 486	97 696 486	-770 000
KARTAL	234 491 131	233 903 131	234 966 631	1 063 500
KÁVA	16 654 218	16 614 218	16 614 218	0
KEMENCE	86 305 926	86 305 926	87 419 526	1 113 600
KEREPES	291 365 933	286 243 933	286 768 933	525 000
KISKUNLACHÁZA	720 174 257	712 068 821	731 979 521	19 910 700
KISMAROS	83 905 114	83 054 114	81 910 118	-1 143 996
KISNÉMEDI	19 586 587	19 586 587	19 746 587	160 000
KISOROSZI	24 555 908	24 555 908	25 164 792	608 884
KISTARCSA	357 779 491	355 076 991	357 818 991	2 742 000
KOCSÉR	100 558 287	101 458 287	100 465 787	-992 500
KOSD	94 291 251	92 814 251	92 744 251	-70 000
KÓKA	181 915 619	180 283 619	180 582 619	299 000
KÓSPALLAG	38 446 672	38 446 672	39 328 672	882 000
KÖRÖSTETÉTLÉN	38 980 460	38 980 460	39 627 460	647 000
LEÁNYFALU	92 989 774	92 353 034	96 980 134	4 627 100
LETKÉS	69 480 865	69 480 865	68 211 865	-1 269 000

A HELYI ÖNKORMÁNYZATOK 2003. ÉVI TERVEZETT-TÉNYLEGES NORMATÍV ÁLLAMI HOZZÁJÁRULÁSÁNAK ELSZÁMOLÁSA

560

PEST MEGYE

Megyekód: 13

Önkormányzat	Normatív állami hozzájárulás összesen			
	Normatív állami hozzájárulás összesen			
	Tervezett	Módosított	Tényleges	Eltérés
LÓRÉV	10 893 733	10 893 733	10 893 733	0
MAGLÓD	367 480 977	367 480 977	365 751 477	-1 729 500
MAJOSHÁZA	24 734 939	24 012 939	23 892 939	-120 000
MAKÁD	17 942 225	17 942 225	17 942 225	0
MÁRIANOSZTRA	52 691 967	56 245 791	56 086 291	-159 500
MENDE	150 746 204	150 746 204	151 190 204	444 000
MIKEBUDA	48 998 518	47 438 518	48 053 018	614 500
MOGYORÓD	155 929 574	154 929 574	155 340 574	411 000
MONOR	997 381 684	997 381 684	978 608 184	-18 773 500
NAGYBÓRZSÓNY	53 508 421	53 508 421	53 664 921	156 500
NAGYKÁTA	792 666 187	792 666 187	789 722 687	-2 943 500
NAGYKOVÁCSI	143 912 868	145 026 868	144 056 368	-970 500
NAGYKÖRÖS	1 292 408 023	1 292 477 023	1 282 882 523	-9 594 500
NAGYMAROS	299 981 818	286 541 818	289 452 144	2 910 326
NAGYTARCSA	93 889 287	89 932 287	91 600 287	1 668 000
NYÁREGYHÁZA	147 541 181	147 541 181	148 571 181	1 030 000
NYÁRSAPÁT	109 612 130	108 352 130	107 793 630	-558 500
ÓCSA	365 630 424	363 533 424	359 023 424	-4 510 000
ÖRKÉNY	290 005 906	290 005 906	288 813 406	-1 192 500
ÖRBOTTYÁN	209 088 922	209 088 922	209 887 922	799 000
PÁND	89 984 965	88 908 965	88 768 965	-140 000
PÁTY	173 819 012	171 634 012	171 629 008	-5 004
PENC	54 940 061	55 295 481	54 950 481	-345 000
PERBÁL	99 383 750	99 383 750	100 362 250	978 500
PERŐCSÉNY	20 466 042	20 466 042	21 076 042	610 000
PÉCEL	625 125 912	626 341 912	608 374 412	-17 967 500
PÉTERI	82 023 998	81 563 998	81 381 998	-182 000
PILIS	484 134 432	484 134 432	484 291 432	157 000
PILISBOROSJENŐ	118 680 998	117 084 598	121 484 598	4 400 000
PILISCSABA	192 841 650	190 044 650	188 607 650	-1 437 000
PILISJÁSZFALU	51 402 943	51 402 943	50 064 443	-1 338 500
PILISSZÁNTÓ	90 292 843	89 652 843	90 219 843	567 000
PILISSZENTIVÁN	196 719 019	196 719 019	197 981 019	1 262 000
PILISSZENTKERESZT	114 655 370	114 376 370	121 241 346	6 864 976
PILISSZENTLÁSZLÓ	33 637 139	32 943 139	33 173 639	230 500
PILISVÖRÖSVÁR	918 787 577	914 573 577	914 223 577	-350 000
POMÁZ	638 532 668	631 153 668	631 476 168	322 500
PÓCSMEGYER	23 447 757	23 447 757	23 447 757	0
PUSZTAVACS	65 266 355	65 269 355	66 032 355	763 000

MAGYAR KÖZLÖNY

2004/193/II. szám

A HELYI ÖNKORMÁNYZATOK 2003. ÉVI TERVEZETT-TÉNYLEGES NORMATÍV ÁLLAMI HOZZÁJÁRULÁSÁNAK ELSZÁMOLÁSA

PEST MEGYE

Megyekód: 13

Önkormányzat	Normatív állami hozzájárulás összesen			
	Normatív állami hozzájárulás összesen			
	Tervezett	Módosított	Tényleges	Eltérés
PUSZTAZÁMOR	35 553 278	35 553 278	36 718 278	1 165 000
PÜSPÖKHATVAN	74 197 167	74 197 167	74 976 167	779 000
PÜSPÖKSZILÁGY	19 301 483	19 742 483	19 871 483	129 000
RÁCKEVE	401 758 628	405 294 628	402 060 694	-3 233 934
RÁD	69 336 455	69 336 455	68 131 455	-1 205 000
REMETESZÖLŐS	8 588 032	8 588 032	8 588 032	0
SOLYMÁR	312 552 646	307 653 646	309 260 646	1 607 000
SÓSKÚT	143 939 059	143 939 059	148 313 559	4 374 500
SÜLYSÁP	317 158 371	316 558 371	315 902 371	-656 000
SZADA	123 340 013	121 350 013	121 692 513	342 500
SZÁZHALOMBATTA	1 030 169 689	1 021 563 689	1 022 856 689	1 293 000
SZENTENDRE	1 286 358 155	1 286 358 155	1 275 451 257	-10 906 898
SZENTLŐRINC KÁTA	77 382 907	77 382 907	75 368 907	-2 014 000
SZENTMÁRTON KÁTA	207 745 875	206 754 875	204 902 875	-1 852 000
SZIGETBECSE	151 080 157	151 080 157	160 446 844	9 366 687
SZIGETCSÉP	133 369 769	133 369 769	132 416 769	-953 000
SZIGETHALOM	549 115 458	548 115 458	538 238 458	-9 877 000
SZIGETMONOSTOR	109 185 530	109 185 530	109 420 930	235 400
SZIGETSZENTMÁRTON	94 724 635	94 724 635	95 555 135	830 500
SZIGETSZENTMIKLÓS	1 050 530 298	1 046 601 298	1 063 098 298	16 497 000
SZIGETÚJFALU	111 488 207	108 326 207	112 444 207	4 118 000
SZOB	175 752 961	174 287 081	172 307 081	-1 980 000
SZOKOLYA	69 476 062	69 476 062	67 745 882	-1 730 180
SZŐD	136 901 517	136 901 517	135 093 517	-1 808 000
SZŐDLIGET	150 996 932	150 996 932	150 497 332	-499 600
TAHITÓTFALU	172 260 824	172 260 824	170 193 524	-2 067 300
TAKSONY	287 079 372	285 077 372	285 705 872	628 500
TATÁRSZENTGYÖRGY	111 956 505	111 956 505	113 383 505	1 427 000
TÁBORFALVA	161 710 837	161 710 837	161 372 837	-338 000
TÁPIÓBICSKE	149 649 261	149 649 261	147 715 761	-1 933 500
TÁPIÓGYÖRGYE	174 350 634	174 350 634	175 181 634	831 000
TÁPIÓSÁG	123 700 279	122 661 279	123 063 279	402 000
TÁPIÓSZEC SŐ	301 857 401	293 913 161	290 016 161	-3 897 000
TÁPIÓSZELE	268 002 318	268 002 318	268 589 318	587 000
TÁPIÓSZENTMÁRTON	242 628 013	240 208 333	243 360 333	3 152 000
TÁPIÓSZÖLŐS	186 978 973	186 978 973	188 893 973	1 915 000
TÁRNOK	278 260 414	278 260 414	269 755 914	-8 504 500
TELKI	84 029 052	86 895 552	87 820 052	924 500
TÉSA	5 210 282	5 210 282	5 210 282	0

A HELYI ÖNKORMÁNYZATOK 2003. ÉVI TERVEZETT-TÉNYLEGES NORMATÍV ÁLLAMI HOZZÁJÁRULÁSÁNAK ELSZÁMOLÁSA

PEST MEGYE

Megyekód: 13

Önkormányzat	Normatív állami hozzájárulás összesen			
	Normatív állami hozzájárulás összesen			
	Tervezett	Módosított	Tényleges	Eltérés
TINNYE	59 910 072	59 910 072	60 190 210	280 138
TÓALMÁS	147 044 887	144 283 887	142 735 887	-1 548 000
TÖK	28 637 292	28 294 092	27 993 092	-301 000
TÖKÖL	404 951 496	403 874 496	405 601 996	1 727 500
TÖRÖKBÁLINT	520 088 676	519 488 676	524 251 176	4 762 500
TÖRTEL	205 801 522	205 801 522	202 417 522	-3 384 000
TURA	390 045 500	389 958 000	391 148 000	1 190 000
URI	113 343 426	112 377 426	112 448 426	71 000
ÚJHARTYÁN	128 359 342	128 359 342	127 116 342	-1 243 000
ÚJLENGYEL	73 399 150	73 027 150	73 283 150	256 000
ÚJSZILVÁS	138 485 443	138 285 443	138 515 443	230 000
ÜLLŐ	379 732 357	381 182 357	374 767 357	-6 415 000
ÜRÖM	170 375 293	163 560 973	164 101 475	540 502
VALKÓ	108 428 720	108 428 720	107 689 300	-739 420
VASAD	69 799 145	69 579 145	68 800 645	-778 500
VÁC	2 442 646 058	2 442 646 058	2 444 774 058	2 128 000
VÁCDUKA	52 223 321	52 005 321	52 155 821	150 500
VÁCEGRES	24 320 257	24 320 257	24 346 257	26 000
VÁCHARTYÁN	84 195 076	84 195 076	82 529 076	-1 666 000
VÁCKISÚJFALU	10 110 364	10 110 364	10 110 364	0
VÁCRÁTÓT	79 363 995	79 363 995	78 959 995	-404 000
VÁCSZENTLÁSZLÓ	97 486 101	96 101 601	96 072 601	-29 000
VÁMOSMIKOLA	89 352 689	88 893 689	89 162 589	268 900
VECSÉS	791 352 751	785 835 084	786 117 751	282 667
VERESEGYHÁZ	608 035 452	608 035 452	615 326 452	7 291 000
VERŐCE	119 878 998	115 388 998	114 196 998	-1 192 000
VERSEG	55 361 862	54 527 862	59 490 862	4 963 000
VISEGRÁD	124 173 269	124 173 269	130 054 907	5 881 638
ZEBEGÉNY	74 628 675	74 628 675	79 642 375	5 013 700
ZSÁMBÉK	247 273 230	247 273 230	250 459 230	3 186 000
ZSÁMBOK	118 783 126	119 801 126	120 363 126	562 000
MEGYE ÖNKORMÁNYZATAI ÖSSZESEN	59 890 245 392	59 728 934 587	59 600 737 305	-128 197 282

A HELYI ÖNKORMÁNYZATOK 2003. ÉVI TERVEZETT-TÉNYLEGES NORMATÍV ÁLLAMI HOZZÁJÁRULÁSÁNAK ELSZÁMOLÁSA

SOMOGY MEGYE

Megyekód: 14

Önkormányzat	Községek általános feladatai				Települési igazgatási, kommunális és sportfeladatok				Körjegyzőség működése			
	Állami hozzájárulás, Ft				Állami hozzájárulás, Ft				Állami hozzájárulás, Ft			
	Tervezett	Módosított	Tényleges	Eltérés	Tervezett	Módosított	Tényleges	Eltérés	Tervezett	Módosított	Tényleges	Eltérés
MEGYEI ÖNKORMÁNYZAT	0	0	0	0	0	0	0	0	0	0	0	0
ALSÓBOGÁT	4 695 000	4 695 000	4 695 000	0	707 693	707 693	707 693	0	0	0	0	0
ANDOCS	3 000 000	3 000 000	3 000 000	0	2 722 244	2 722 244	2 722 244	0	0	0	0	0
ÁDÁND	3 000 000	3 000 000	3 000 000	0	5 157 341	5 157 341	5 157 341	0	0	0	0	0
BABÓCSA	3 000 000	3 000 000	3 000 000	0	4 268 768	4 268 768	4 268 768	0	8 461 524	8 461 524	8 461 524	0
BAKHÁZA	3 810 000	3 810 000	3 810 000	0	574 294	574 294	574 294	0	0	0	0	0
BALATONBERÉNY	3 000 000	3 000 000	3 000 000	0	2 674 763	2 674 763	2 674 763	0	0	0	0	0
BALATONBOGLÁR	0	0	0	0	13 991 068	13 991 068	13 991 068	0	0	0	0	0
BALATONENDRÉD	3 000 000	3 000 000	3 000 000	0	3 172 183	3 172 183	3 172 183	0	0	0	0	0
BALATONFENYVES	3 000 000	3 000 000	3 000 000	0	4 824 974	4 824 974	4 824 974	0	0	0	0	0
BALATONFÖLDVÁR	0	0	0	0	5 080 467	5 080 467	5 080 467	0	10 564 800	10 564 800	10 564 800	0
BALATONKERESZTÚR	3 000 000	3 000 000	3 000 000	0	3 886 659	3 886 659	3 886 659	0	0	0	0	0
BALATONLELLE	0	0	0	0	11 657 716	11 657 716	11 657 716	0	0	0	0	0
BALATONMÁRIAFÜRDŐ	3 000 000	3 000 000	3 000 000	0	1 456 084	1 456 084	1 456 084	0	0	0	0	0
BALATONÖSZÖD	3 000 000	3 000 000	3 000 000	0	1 193 808	1 193 808	1 193 808	0	0	0	0	0
BALATONSZABADI	3 000 000	3 000 000	3 000 000	0	6 561 422	6 561 422	6 561 422	0	6 708 768	6 708 768	6 708 768	0
BALATONSZÁRSZÓ	3 000 000	3 000 000	3 000 000	0	4 856 628	4 856 628	4 856 628	0	0	0	0	0
BALATONSZEMES	3 000 000	3 000 000	3 000 000	0	4 167 023	4 167 023	4 167 023	0	0	0	0	0
BALATONSZENTGYÖRGY	3 000 000	3 000 000	3 000 000	0	3 825 612	3 825 612	3 825 612	0	6 708 768	6 708 768	6 708 768	0
BALATONÚJLAK	3 000 000	3 000 000	3 000 000	0	1 345 295	1 345 295	1 345 295	0	0	0	0	0
BARCS	0	0	0	0	27 538 980	27 538 980	27 538 980	0	0	0	0	0
BATÉ	3 000 000	3 000 000	3 000 000	0	1 894 718	1 894 718	1 894 718	0	8 461 524	8 461 524	8 461 524	0
BÁBONYMEGYER	3 000 000	3 000 000	3 000 000	0	2 100 469	2 100 469	2 100 469	0	0	0	0	0
BÁLVÁNYOS	3 000 000	3 000 000	3 000 000	0	1 320 424	1 320 424	1 320 424	0	0	0	0	0
BÁRDUDVARNOK	3 000 000	3 000 000	3 000 000	0	2 749 376	2 749 376	2 749 376	0	8 461 524	8 461 524	8 461 524	0
BEDEGKÉR	3 000 000	3 000 000	3 000 000	0	1 257 116	1 257 116	1 257 116	0	3 553 824	3 553 824	3 553 824	0
BELEG	3 000 000	3 000 000	3 000 000	0	1 596 266	1 596 266	1 596 266	0	0	0	0	0
BERZENCE	3 000 000	3 000 000	3 000 000	0	6 215 489	6 215 489	6 215 489	0	0	0	0	0
BÉLAVÁR	5 000 000	5 000 000	5 000 000	0	1 080 758	1 080 758	1 080 758	0	0	0	0	0
BODROG	5 000 000	5 000 000	5 000 000	0	1 092 063	1 092 063	1 092 063	0	0	0	0	0
BOLHÁS	3 000 000	3 000 000	3 000 000	0	1 132 761	1 132 761	1 132 761	0	3 553 824	3 553 824	3 553 824	0
BOLHÓ	3 000 000	3 000 000	3 000 000	0	1 969 331	1 969 331	1 969 331	0	0	0	0	0
BONNYA	4 920 000	4 920 000	4 920 000	0	741 608	741 608	741 608	0	0	0	0	0
BÖHÖNYE	3 000 000	3 000 000	3 000 000	0	5 672 849	5 672 849	5 672 849	0	8 461 524	8 461 524	8 461 524	0
BŐSZÉNFA	3 000 000	3 000 000	3 000 000	0	1 315 902	1 315 902	1 315 902	0	0	0	0	0
BUZSÁK	3 000 000	3 000 000	3 000 000	0	3 337 236	3 337 236	3 337 236	0	0	0	0	0

A HELYI ÖNKORMÁNYZATOK 2003. ÉVI TERVEZETT-TÉNYLEGES NORMATÍV ÁLLAMI HOZZÁJÁRULÁSÁNAK ELSZÁMOLÁSA

SOMOGY MEGYE

Megyekód: 14

Önkormányzat	Községek általános feladatai				Települési igazgatási, kommunális és sportfeladatok				Körjegyzőség működése			
	Állami hozzájárulás, Ft				Állami hozzájárulás, Ft				Állami hozzájárulás, Ft			
	Tervezett	Módosított	Tényleges	Eltérés	Tervezett	Módosított	Tényleges	Eltérés	Tervezett	Módosított	Tényleges	Eltérés
BÜSSŰ	5 000 000	5 000 000	5 000 000	0	1 125 978	1 125 978	1 125 978	0	0	0	0	0
CSÁKÁNY	4 635 000	4 635 000	4 635 000	0	698 649	698 649	698 649	0	0	0	0	0
CSERÉNFA	4 110 000	4 110 000	4 110 000	0	619 514	619 514	619 514	0	0	0	0	0
CSOKONYAVISONTA	3 000 000	3 000 000	3 000 000	0	3 809 785	3 809 785	3 809 785	0	0	0	0	0
CSOMA	5 000 000	5 000 000	5 000 000	0	1 107 890	1 107 890	1 107 890	0	0	0	0	0
CSOMBÁRD	4 665 000	4 665 000	4 665 000	0	703 171	703 171	703 171	0	0	0	0	0
CSÖKÖLY	3 000 000	3 000 000	3 000 000	0	2 595 628	2 595 628	2 595 628	0	0	0	0	0
CSÖMEND	5 000 000	5 000 000	5 000 000	0	789 089	789 089	789 089	0	0	0	0	0
CSURGÓ	0	0	0	0	13 170 325	13 170 325	13 170 325	0	5 306 568	5 306 568	5 306 568	0
CSURGÓNAGYMARTON	3 150 000	3 150 000	3 150 000	0	474 810	474 810	474 810	0	0	0	0	0
DARÁNY	3 000 000	3 000 000	3 000 000	0	2 371 789	2 371 789	2 371 789	0	6 708 768	6 708 768	6 708 768	0
DRÁVAGÁRDONY	2 490 000	2 490 000	2 490 000	0	375 326	375 326	375 326	0	8 461 524	8 461 524	8 461 524	0
DRÁVATAMÁSI	5 000 000	5 000 000	5 000 000	0	861 441	861 441	861 441	0	0	0	0	0
ECSENY	4 620 000	4 620 000	4 620 000	0	696 388	696 388	696 388	0	0	0	0	0
EDDE	3 705 000	3 705 000	3 705 000	0	558 467	558 467	558 467	0	0	0	0	0
FELŐMOC SOLÁD	3 000 000	3 000 000	3 000 000	0	1 216 418	1 216 418	1 216 418	0	8 461 524	8 461 524	8 461 524	0
FIAD	2 880 000	2 880 000	2 880 000	0	434 112	434 112	434 112	0	0	0	0	0
FONÓ	5 000 000	5 000 000	5 000 000	0	865 963	865 963	865 963	0	0	0	0	0
FONYÓD	0	0	0	0	12 284 013	12 284 013	12 284 013	0	0	0	0	0
FÖNYED	2 000 000	2 000 000	2 000 000	0	250 971	250 971	250 971	0	0	0	0	0
GADÁCS	2 040 000	2 040 000	2 040 000	0	307 496	307 496	307 496	0	0	0	0	0
GADÁNY	5 000 000	5 000 000	5 000 000	0	856 919	856 919	856 919	0	0	0	0	0
GAMÁS	3 000 000	3 000 000	3 000 000	0	2 077 859	2 077 859	2 077 859	0	0	0	0	0
GÁLOSFA	4 575 000	4 575 000	4 575 000	0	689 605	689 605	689 605	0	0	0	0	0
GIGE	5 000 000	5 000 000	5 000 000	0	847 875	847 875	847 875	0	0	0	0	0
GÖLLE	3 000 000	3 000 000	3 000 000	0	2 733 549	2 733 549	2 733 549	0	8 461 524	8 461 524	8 461 524	0
GÖRGETEG	3 000 000	3 000 000	3 000 000	0	2 708 678	2 708 678	2 708 678	0	6 708 768	6 708 768	6 708 768	0
GYÉKÉNYES	3 000 000	3 000 000	3 000 000	0	2 527 798	2 527 798	2 527 798	0	0	0	0	0
GYUGY	4 275 000	4 275 000	4 275 000	0	644 385	644 385	644 385	0	0	0	0	0
HAJMÁS	3 750 000	3 750 000	3 750 000	0	565 250	565 250	565 250	0	0	0	0	0
HÁCS	5 000 000	5 000 000	5 000 000	0	1 008 406	1 008 406	1 008 406	0	0	0	0	0
HÁROMFA	3 000 000	3 000 000	3 000 000	0	1 953 504	1 953 504	1 953 504	0	6 708 768	6 708 768	6 708 768	0
HEDREHELY	3 000 000	3 000 000	3 000 000	0	1 266 160	1 266 160	1 266 160	0	0	0	0	0
HENCSE	5 000 000	5 000 000	5 000 000	0	899 878	899 878	899 878	0	0	0	0	0
HERESZNYE	4 650 000	4 650 000	4 650 000	0	700 910	700 910	700 910	0	0	0	0	0
HETES	3 000 000	3 000 000	3 000 000	0	2 620 499	2 620 499	2 620 499	0	6 708 768	6 708 768	6 708 768	0

A HELYI ÖNKORMÁNYZATOK 2003. ÉVI TERVEZETT-TÉNYLEGES NORMATÍV ÁLLAMI HOZZÁJÁRULÁSÁNAK ELSZÁMOLÁSA

SOMOGY MEGYE

Megyekód: 14

Önkormányzat	Községek általános feladatai				Települési igazgatási, kommunális és sportfeladatok				Körjegyzőség működése			
	Állami hozzájárulás, Ft				Állami hozzájárulás, Ft				Állami hozzájárulás, Ft			
	Tervezett	Módosított	Tényleges	Eltérés	Tervezett	Módosított	Tényleges	Eltérés	Tervezett	Módosított	Tényleges	Eltérés
HOLLÁD	4 845 000	4 845 000	4 845 000	0	730 303	730 303	730 303	0	0	0	0	0
HOMOKSZENTGYÖRGY	3 000 000	3 000 000	3 000 000	0	2 905 385	2 905 385	2 905 385	0	0	0	0	0
HOSSZÚVIZ	2 000 000	2 000 000	2 000 000	0	156 009	156 009	156 009	0	0	0	0	0
IGAL	3 000 000	3 000 000	3 000 000	0	3 029 740	3 029 740	3 029 740	0	5 306 568	5 306 568	5 306 568	0
IHAROS	3 000 000	3 000 000	3 000 000	0	1 229 984	1 229 984	1 229 984	0	0	0	0	0
IHAROSBERÉNY	3 000 000	3 000 000	3 000 000	0	3 230 969	3 230 969	3 230 969	0	8 461 524	8 461 524	8 461 524	0
INKE	3 000 000	3 000 000	3 000 000	0	3 029 740	3 029 740	3 029 740	0	0	0	0	0
ISTVÁNDI	3 000 000	3 000 000	3 000 000	0	1 562 351	1 562 351	1 562 351	0	0	0	0	0
JÁKÓ	3 000 000	3 000 000	3 000 000	0	1 634 703	1 634 703	1 634 703	0	0	0	0	0
JUTA	3 000 000	3 000 000	3 000 000	0	2 658 936	2 658 936	2 658 936	0	0	0	0	0
KADARKÚT	3 000 000	3 000 000	3 000 000	0	6 308 190	6 308 190	6 308 190	0	7 059 312	7 059 312	7 059 312	0
KAPOLY	3 000 000	3 000 000	3 000 000	0	1 704 794	1 704 794	1 704 794	0	6 708 768	6 708 768	6 708 768	0
KAPOSFŐ	3 000 000	3 000 000	3 000 000	0	4 035 885	4 035 885	4 035 885	0	6 708 768	6 708 768	6 708 768	0
KAPOSGYARMAT	2 085 000	2 085 000	2 085 000	0	314 279	314 279	314 279	0	0	0	0	0
KAPOSHOMOK	5 000 000	5 000 000	5 000 000	0	1 006 145	1 006 145	1 006 145	0	0	0	0	0
KAPOSKERESZTÚR	5 000 000	5 000 000	5 000 000	0	886 312	886 312	886 312	0	0	0	0	0
KAPOSMÉRŐ	3 000 000	3 000 000	3 000 000	0	5 871 817	5 871 817	5 871 817	0	6 708 768	6 708 768	6 708 768	0
KAPOSSZERDAHELY	3 000 000	3 000 000	3 000 000	0	2 324 308	2 324 308	2 324 308	0	0	0	0	0
KAPOSÚJLAK	3 000 000	3 000 000	3 000 000	0	1 514 870	1 514 870	1 514 870	0	0	0	0	0
KAPOSVÁR	0	0	0	0	154 713 447	154 713 447	154 713 447	0	0	0	0	0
KARÁD	3 000 000	3 000 000	3 000 000	0	4 139 891	4 139 891	4 139 891	0	0	0	0	0
KASTÉLYOSDOMBÓ	5 000 000	5 000 000	5 000 000	0	800 394	800 394	800 394	0	0	0	0	0
KASZÓ	2 250 000	2 250 000	2 250 000	0	339 150	339 150	339 150	0	0	0	0	0
KAZSOK	5 000 000	5 000 000	5 000 000	0	854 658	854 658	854 658	0	0	0	0	0
KÁLMÁNCSA	3 000 000	3 000 000	3 000 000	0	1 630 181	1 630 181	1 630 181	0	0	0	0	0
KÁNYA	3 000 000	3 000 000	3 000 000	0	1 168 937	1 168 937	1 168 937	0	3 553 824	3 553 824	3 553 824	0
KÁRA	2 000 000	2 000 000	2 000 000	0	169 575	169 575	169 575	0	0	0	0	0
KELEVÁZ	5 000 000	5 000 000	5 000 000	0	836 570	836 570	836 570	0	6 007 668	6 007 668	6 007 668	0
KERCSELIGET	5 000 000	5 000 000	5 000 000	0	1 123 717	1 123 717	1 123 717	0	0	0	0	0
KEREKI	3 000 000	3 000 000	3 000 000	0	1 284 248	1 284 248	1 284 248	0	0	0	0	0
KÉTHELY	3 000 000	3 000 000	3 000 000	0	5 586 931	5 586 931	5 586 931	0	0	0	0	0
KISASSZOND	2 580 000	2 580 000	2 580 000	0	388 892	388 892	388 892	0	0	0	0	0
KISBAJOM	5 000 000	5 000 000	5 000 000	0	1 062 670	1 062 670	1 062 670	0	0	0	0	0
KISBÁRAPÁTI	3 000 000	3 000 000	3 000 000	0	1 270 682	1 270 682	1 270 682	0	8 461 524	8 461 524	8 461 524	0
KISBERÉNY	3 000 000	3 000 000	3 000 000	0	452 200	452 200	452 200	0	0	0	0	0
KISGYALÁN	3 855 000	3 855 000	3 855 000	0	581 077	581 077	581 077	0	0	0	0	0

A HELYI ÖNKORMÁNYZATOK 2003. ÉVI TERVEZETT-TÉNYLEGES NORMATÍV ÁLLAMI HOZZÁJÁRULÁSÁNAK ELSZÁMOLÁSA

566

SOMOGY MEGYE

Megyekód: 14

Önkormányzat	Községek általános feladatai				Települési igazgatási, kommunális és sportfeladatok				Körjegyzőség működése			
	Állami hozzájárulás, Ft				Állami hozzájárulás, Ft				Állami hozzájárulás, Ft			
	Tervezett	Módosított	Tényleges	Eltérés	Tervezett	Módosított	Tényleges	Eltérés	Tervezett	Módosított	Tényleges	Eltérés
KISKORPÁD	3 000 000	3 000 000	3 000 000	0	2 136 645	2 136 645	2 136 645	0	6 708 768	6 708 768	6 708 768	0
KOMLÓSD	3 105 000	3 105 000	3 105 000	0	468 027	468 027	468 027	0	0	0	0	0
KÖTCSE	3 000 000	3 000 000	3 000 000	0	1 270 682	1 270 682	1 270 682	0	8 461 524	8 461 524	8 461 524	0
KÖKÚT	3 000 000	3 000 000	3 000 000	0	1 281 987	1 281 987	1 281 987	0	0	0	0	0
KÖRÖSHEGY	3 000 000	3 000 000	3 000 000	0	3 463 852	3 463 852	3 463 852	0	0	0	0	0
KUTAS	3 000 000	3 000 000	3 000 000	0	3 583 685	3 583 685	3 583 685	0	6 708 768	6 708 768	6 708 768	0
LAD	3 000 000	3 000 000	3 000 000	0	1 666 357	1 666 357	1 666 357	0	6 708 768	6 708 768	6 708 768	0
LAKÓCSA	3 000 000	3 000 000	3 000 000	0	1 352 078	1 352 078	1 352 078	0	8 461 524	8 461 524	8 461 524	0
LÁBOD	3 000 000	3 000 000	3 000 000	0	5 071 423	5 071 423	5 071 423	0	6 708 768	6 708 768	6 708 768	0
LÁTRÁNY	3 000 000	3 000 000	3 000 000	0	3 206 098	3 206 098	3 206 098	0	8 461 524	8 461 524	8 461 524	0
LENGYELTÓTI	0	0	0	0	7 673 834	7 673 834	7 673 834	0	7 059 312	7 059 312	7 059 312	0
LIBICKOZMA	2 000 000	2 000 000	2 000 000	0	115 311	115 311	115 311	0	0	0	0	0
LULLA	3 450 000	3 450 000	3 450 000	0	520 030	520 030	520 030	0	0	0	0	0
MAGYARATÁD	3 000 000	3 000 000	3 000 000	0	2 297 176	2 297 176	2 297 176	0	6 708 768	6 708 768	6 708 768	0
MAGYAREGRES	3 000 000	3 000 000	3 000 000	0	1 404 081	1 404 081	1 404 081	0	0	0	0	0
MARCALI	0	0	0	0	28 866 187	28 866 187	28 866 187	0	0	0	0	0
MERNYE	3 000 000	3 000 000	3 000 000	0	3 649 254	3 649 254	3 649 254	0	0	0	0	0
MESZTEGNYŐ	3 000 000	3 000 000	3 000 000	0	3 328 192	3 328 192	3 328 192	0	0	0	0	0
MEZŐCSOKONYA	3 000 000	3 000 000	3 000 000	0	2 735 810	2 735 810	2 735 810	0	0	0	0	0
MIKE	3 000 000	3 000 000	3 000 000	0	1 709 316	1 709 316	1 709 316	0	0	0	0	0
MIKLÓSI	3 915 000	3 915 000	3 915 000	0	590 121	590 121	590 121	0	0	0	0	0
MOSDÓS	3 000 000	3 000 000	3 000 000	0	2 478 056	2 478 056	2 478 056	0	0	0	0	0
NAGYATÁD	0	0	0	0	28 135 884	28 135 884	28 135 884	0	0	0	0	0
NAGYBAJOM	0	0	0	0	7 841 148	7 841 148	7 841 148	0	3 553 824	3 553 824	3 553 824	0
NAGYBERÉNY	3 000 000	3 000 000	3 000 000	0	3 344 019	3 344 019	3 344 019	0	0	0	0	0
NAGYBERKI	3 000 000	3 000 000	3 000 000	0	3 509 072	3 509 072	3 509 072	0	8 461 524	8 461 524	8 461 524	0
NAGYCSEPELY	5 000 000	5 000 000	5 000 000	0	954 142	954 142	954 142	0	0	0	0	0
NAGYKORPÁD	3 000 000	3 000 000	3 000 000	0	1 442 518	1 442 518	1 442 518	0	6 708 768	6 708 768	6 708 768	0
NAGYSZAKÁCSI	3 000 000	3 000 000	3 000 000	0	1 211 896	1 211 896	1 211 896	0	0	0	0	0
NÁGOCS	3 000 000	3 000 000	3 000 000	0	1 575 917	1 575 917	1 575 917	0	0	0	0	0
NEMESDÉD	3 000 000	3 000 000	3 000 000	0	1 788 451	1 788 451	1 788 451	0	8 461 524	8 461 524	8 461 524	0
NEMESKISFALUD	2 000 000	2 000 000	2 000 000	0	160 531	160 531	160 531	0	0	0	0	0
NEMESVID	3 000 000	3 000 000	3 000 000	0	2 048 466	2 048 466	2 048 466	0	6 708 768	6 708 768	6 708 768	0
NIKLA	3 000 000	3 000 000	3 000 000	0	1 713 838	1 713 838	1 713 838	0	6 708 768	6 708 768	6 708 768	0
NYIM	5 000 000	5 000 000	5 000 000	0	757 435	757 435	757 435	0	0	0	0	0
ORCI	3 000 000	3 000 000	3 000 000	0	1 259 377	1 259 377	1 259 377	0	6 708 768	6 708 768	6 708 768	0

MAGYAR KÖZLÖNY

2004/193/II. szám

A HELYI ÖNKORMÁNYZATOK 2003. ÉVI TERVEZETT-TÉNYLEGES NORMATÍV ÁLLAMI HOZZÁJÁRULÁSÁNAK ELSZÁMOLÁSA

SOMOGY MEGYE

Megyekód: 14

Önkormányzat	Községek általános feladatai				Települési igazgatási, kommunális és sportfeladatok				Körjegyzőség működése			
	Állami hozzájárulás, Ft				Állami hozzájárulás, Ft				Állami hozzájárulás, Ft			
	Tervezett	Módosított	Tényleges	Eltérés	Tervezett	Módosított	Tényleges	Eltérés	Tervezett	Módosított	Tényleges	Eltérés
ORDACSEHI	3 000 000	3 000 000	3 000 000	0	1 908 284	1 908 284	1 908 284	0	0	0	0	0
OSZTOPÁN	3 000 000	3 000 000	3 000 000	0	2 010 029	2 010 029	2 010 029	0	6 708 768	6 708 768	6 708 768	0
ÖREGLAK	3 000 000	3 000 000	3 000 000	0	3 949 967	3 949 967	3 949 967	0	0	0	0	0
ÖTVÖSKÓNYI	3 000 000	3 000 000	3 000 000	0	2 111 774	2 111 774	2 111 774	0	0	0	0	0
ÖRTILOS	3 000 000	3 000 000	3 000 000	0	1 505 826	1 505 826	1 505 826	0	6 708 768	6 149 704	6 149 704	0
PAMUK	4 455 000	4 455 000	4 455 000	0	671 517	671 517	671 517	0	0	0	0	0
PATALOM	5 000 000	5 000 000	5 000 000	0	868 224	868 224	868 224	0	0	0	0	0
PATCA	2 000 000	2 000 000	2 000 000	0	156 009	156 009	156 009	0	0	0	0	0
PATOSFA	4 575 000	4 575 000	4 575 000	0	689 605	689 605	689 605	0	0	0	0	0
PÁLMAJOR	4 905 000	4 905 000	4 905 000	0	739 347	739 347	739 347	0	0	0	0	0
PÉTERHIDA	3 015 000	3 015 000	3 015 000	0	454 461	454 461	454 461	0	0	0	0	0
POGÁNYSZENTPÉTER	3 000 000	3 000 000	3 000 000	0	1 155 371	1 155 371	1 155 371	0	0	0	0	0
POLÁNY	3 915 000	3 915 000	3 915 000	0	590 121	590 121	590 121	0	0	0	0	0
PORROG	3 585 000	3 585 000	3 585 000	0	540 379	540 379	540 379	0	6 007 668	6 007 668	6 007 668	0
PORROGSZENTKIRÁLY	5 000 000	5 000 000	5 000 000	0	802 655	802 655	802 655	0	0	0	0	0
PORROGSZENTPÁL	2 000 000	2 000 000	2 000 000	0	232 883	232 883	232 883	0	0	0	0	0
POTONY	4 575 000	4 575 000	4 575 000	0	689 605	689 605	689 605	0	0	0	0	0
PUSZTAKOVÁCSI	3 000 000	3 000 000	3 000 000	0	2 077 859	2 077 859	2 077 859	0	3 553 824	3 553 824	3 553 824	0
PUSZTASZEMES	5 000 000	5 000 000	5 000 000	0	954 142	954 142	954 142	0	0	0	0	0
RÁKSI	3 000 000	3 000 000	3 000 000	0	1 198 330	1 198 330	1 198 330	0	0	0	0	0
RINYABESENŐ	3 975 000	3 975 000	3 975 000	0	599 165	599 165	599 165	0	0	0	0	0
RINYAKOVÁCSI	2 940 000	2 940 000	2 940 000	0	443 156	443 156	443 156	0	0	0	0	0
RINYASZENTKIRÁLY	5 000 000	5 000 000	5 000 000	0	1 024 233	1 024 233	1 024 233	0	0	0	0	0
RINYAÚJLAK	4 830 000	4 830 000	4 830 000	0	728 042	728 042	728 042	0	0	0	0	0
RINYAÚJNÉP	2 000 000	2 000 000	2 000 000	0	153 748	153 748	153 748	0	0	0	0	0
SÁGVÁR	3 000 000	3 000 000	3 000 000	0	4 157 979	4 157 979	4 157 979	0	8 461 524	8 461 524	8 461 524	0
SÁNTOS	3 000 000	3 000 000	3 000 000	0	1 408 603	1 408 603	1 408 603	0	0	0	0	0
SÁVOLY	3 000 000	3 000 000	3 000 000	0	1 331 729	1 331 729	1 331 729	0	8 461 524	8 461 524	8 461 524	0
SEGESD	3 000 000	3 000 000	3 000 000	0	6 186 096	6 186 096	6 186 096	0	8 461 524	8 461 524	8 461 524	0
SÉRSEKSZŐLŐS	2 670 000	2 670 000	2 670 000	0	402 458	402 458	402 458	0	0	0	0	0
SIMONFA	5 000 000	5 000 000	5 000 000	0	895 356	895 356	895 356	0	8 461 524	8 461 524	8 461 524	0
SIÓFOK	0	0	0	0	54 055 988	54 055 988	54 055 988	0	0	0	0	0
SIÓJUT	3 000 000	3 000 000	3 000 000	0	1 277 465	1 277 465	1 277 465	0	0	0	0	0
SOM	3 000 000	3 000 000	3 000 000	0	1 625 659	1 625 659	1 625 659	0	0	0	0	0
SOMODOR	5 000 000	5 000 000	5 000 000	0	1 037 799	1 037 799	1 037 799	0	0	0	0	0
SOMOGYACSA	3 990 000	3 990 000	3 990 000	0	601 426	601 426	601 426	0	0	0	0	0

A HELYI ÖNKORMÁNYZATOK 2003. ÉVI TERVEZETT-TÉNYLEGES NORMATÍV ÁLLAMI HOZZÁJÁRULÁSÁNAK ELSZÁMOLÁSA

SOMOGY MEGYE

Megyekód: 14

Önkormányzat	Községek általános feladatai				Települési igazgatási, kommunális és sportfeladatok				Körjegyzőség működése			
	Állami hozzájárulás, Ft				Állami hozzájárulás, Ft				Állami hozzájárulás, Ft			
	Tervezett	Módosított	Tényleges	Eltérés	Tervezett	Módosított	Tényleges	Eltérés	Tervezett	Módosított	Tényleges	Eltérés
SOMOGYARACS	3 525 000	3 525 000	3 525 000	0	531 335	531 335	531 335	0	0	0	0	0
SOMOGYASZALÓ	3 000 000	3 000 000	3 000 000	0	1 808 800	1 808 800	1 808 800	0	6 708 768	6 708 768	6 708 768	0
SOMOGYBABOD	3 000 000	3 000 000	3 000 000	0	1 243 550	1 243 550	1 243 550	0	0	0	0	0
SOMOGYBÜKKÖSD	2 000 000	2 000 000	2 000 000	0	291 669	291 669	291 669	0	0	0	0	0
SOMOGYCSICSÓ	3 510 000	3 510 000	3 510 000	0	529 074	529 074	529 074	0	0	0	0	0
SOMOGYDŐRÖCSKE	3 060 000	3 060 000	3 060 000	0	461 244	461 244	461 244	0	0	0	0	0
SOMOGYEGRES	3 780 000	3 780 000	3 780 000	0	569 772	569 772	569 772	0	0	0	0	0
SOMOGYFAJSZ	3 000 000	3 000 000	3 000 000	0	1 225 462	1 225 462	1 225 462	0	3 553 824	3 553 824	3 553 824	0
SOMOGYGESZTI	3 000 000	3 000 000	3 000 000	0	1 313 641	1 313 641	1 313 641	0	0	0	0	0
SOMOGYJÁD	3 000 000	3 000 000	3 000 000	0	3 809 785	3 809 785	3 809 785	0	8 461 524	8 461 524	8 461 524	0
SOMOGYMEGGYES	3 000 000	3 000 000	3 000 000	0	1 397 298	1 397 298	1 397 298	0	0	0	0	0
SOMOGYSÁMSON	3 000 000	3 000 000	3 000 000	0	1 797 495	1 797 495	1 797 495	0	0	0	0	0
SOMOGYSÁRD	3 000 000	3 000 000	3 000 000	0	3 174 444	3 174 444	3 174 444	0	0	0	0	0
SOMOGYSIMONYI	2 000 000	2 000 000	2 000 000	0	196 707	196 707	196 707	0	0	0	0	0
SOMOGYSZENTPÁL	3 000 000	3 000 000	3 000 000	0	1 921 850	1 921 850	1 921 850	0	0	0	0	0
SOMOGYSZIL	3 000 000	3 000 000	3 000 000	0	1 980 636	1 980 636	1 980 636	0	6 708 768	6 708 768	6 708 768	0
SOMOGYSZOB	3 000 000	3 000 000	3 000 000	0	4 180 589	4 180 589	4 180 589	0	6 708 768	6 708 768	6 708 768	0
SOMOGYTÚR	5 000 000	5 000 000	5 000 000	0	994 840	994 840	994 840	0	0	0	0	0
SOMOGYUDVARHELY	3 000 000	3 000 000	3 000 000	0	2 826 250	2 826 250	2 826 250	0	0	0	0	0
SOMOGYVÁMOS	3 000 000	3 000 000	3 000 000	0	1 799 756	1 799 756	1 799 756	0	0	0	0	0
SOMOGYVÁR	3 000 000	3 000 000	3 000 000	0	4 316 249	4 316 249	4 316 249	0	0	5 590 640	5 590 640	0
SOMOGYZSITFA	3 000 000	3 000 000	3 000 000	0	1 514 870	1 514 870	1 514 870	0	3 553 824	3 553 824	3 553 824	0
SZABADI	5 000 000	5 000 000	5 000 000	0	771 001	771 001	771 001	0	0	0	0	0
SZABÁS	3 000 000	3 000 000	3 000 000	0	1 367 905	1 367 905	1 367 905	0	0	0	0	0
SZÁNTÓD	3 000 000	3 000 000	3 000 000	0	1 354 339	1 354 339	1 354 339	0	0	0	0	0
SZEGERDŐ	4 125 000	4 125 000	4 125 000	0	621 775	621 775	621 775	0	0	0	0	0
SZENNA	3 000 000	3 000 000	3 000 000	0	1 646 008	1 646 008	1 646 008	0	8 461 524	8 461 524	8 461 524	0
SZENTA	5 000 000	5 000 000	5 000 000	0	1 114 673	1 114 673	1 114 673	0	0	0	0	0
SZENTBALÁZS	5 000 000	5 000 000	5 000 000	0	782 306	782 306	782 306	0	8 461 524	8 461 524	8 461 524	0
SZENTBORBÁS	2 175 000	2 175 000	2 175 000	0	327 845	327 845	327 845	0	0	0	0	0
SZENTGÁLOSKÉR	3 000 000	3 000 000	3 000 000	0	1 399 559	1 399 559	1 399 559	0	6 708 768	6 708 768	6 708 768	0
SZENYÉR	5 000 000	5 000 000	5 000 000	0	809 438	809 438	809 438	0	0	0	0	0
SZILVÁSSZENTMÁRTON	3 660 000	3 660 000	3 660 000	0	551 684	551 684	551 684	0	0	0	0	0
SZÓLÁD	3 000 000	3 000 000	3 000 000	0	1 433 474	1 433 474	1 433 474	0	0	0	0	0
SZOROSAD	2 000 000	2 000 000	2 000 000	0	291 669	291 669	291 669	0	0	0	0	0
SZŐKEDENC	5 000 000	5 000 000	5 000 000	0	813 960	813 960	813 960	0	0	0	0	0

A HELYI ÖNKORMÁNYZATOK 2003. ÉVI TERVEZETT-TÉNYLEGES NORMATÍV ÁLLAMI HOZZÁJÁRULÁSÁNAK ELSZÁMOLÁSA

SOMOGY MEGYE

Megyekód: 14

Önkormányzat	Községek általános feladatai				Települési igazgatási, kommunális és sportfeladatok				Körjegyzőség működése			
	Állami hozzájárulás, Ft				Állami hozzájárulás, Ft				Állami hozzájárulás, Ft			
	Tervezett	Módosított	Tényleges	Eltérés	Tervezett	Módosított	Tényleges	Eltérés	Tervezett	Módosított	Tényleges	Eltérés
SZŐLŐSGYÖRÖK	3 000 000	3 000 000	3 000 000	0	2 735 810	2 735 810	2 735 810	0	0	0	0	0
SZULOK	3 000 000	3 000 000	3 000 000	0	1 652 791	1 652 791	1 652 791	0	6 708 768	6 708 768	6 708 768	0
TAB	0	0	0	0	11 659 977	11 659 977	11 659 977	0	8 812 056	8 812 056	8 812 056	0
TAPSONY	3 000 000	3 000 000	3 000 000	0	2 118 557	2 118 557	2 118 557	0	0	6 708 768	6 708 768	0
TARANY	3 000 000	3 000 000	3 000 000	0	2 887 297	2 887 297	2 887 297	0	0	0	0	0
TASZÁR	3 000 000	3 000 000	3 000 000	0	4 650 877	4 650 877	4 650 877	0	6 708 768	6 708 768	6 708 768	0
TÁSKA	3 000 000	3 000 000	3 000 000	0	1 155 371	1 155 371	1 155 371	0	0	0	0	0
TELEKI	3 585 000	3 585 000	3 585 000	0	540 379	540 379	540 379	0	0	0	0	0
TENGŐD	3 000 000	3 000 000	3 000 000	0	1 315 902	1 315 902	1 315 902	0	0	0	0	0
TIKOS	2 190 000	2 190 000	2 190 000	0	330 106	330 106	330 106	0	0	0	0	0
TORVAJ	5 000 000	5 000 000	5 000 000	0	773 262	773 262	773 262	0	0	0	0	0
TÓTÚFALU	4 035 000	4 035 000	4 035 000	0	608 209	608 209	608 209	0	0	0	0	0
TÖRÖKKOPPÁNY	5 000 000	5 000 000	5 000 000	0	1 101 107	1 101 107	1 101 107	0	6 007 668	6 007 668	6 007 668	0
ÚJVÁRFALVA	5 000 000	5 000 000	5 000 000	0	877 268	877 268	877 268	0	0	0	0	0
VARÁSZLÓ	2 760 000	2 760 000	2 760 000	0	416 024	416 024	416 024	0	0	0	0	0
VÁRDA	3 000 000	3 000 000	3 000 000	0	1 272 943	1 272 943	1 272 943	0	0	0	0	0
VÉSE	3 000 000	3 000 000	3 000 000	0	1 883 413	1 883 413	1 883 413	0	0	0	0	0
VISNYE	3 750 000	3 750 000	3 750 000	0	565 250	565 250	565 250	0	0	0	0	0
VISZ	3 390 000	3 390 000	3 390 000	0	510 986	510 986	510 986	0	0	0	0	0
VÉZVÁR	3 000 000	3 000 000	3 000 000	0	1 571 395	1 571 395	1 571 395	0	6 708 768	6 708 768	6 708 768	0
VÖRS	3 000 000	3 000 000	3 000 000	0	1 139 544	1 139 544	1 139 544	0	3 553 824	3 553 824	3 553 824	0
ZALA	4 230 000	4 230 000	4 230 000	0	637 602	637 602	637 602	0	0	0	0	0
ZAMÁRDI	3 000 000	3 000 000	3 000 000	0	5 261 347	5 261 347	5 261 347	0	0	0	0	0
ZÁKÁNY	3 000 000	3 000 000	3 000 000	0	3 043 306	3 043 306	3 043 306	0	0	0	0	0
ZÁKÁNYFALU	3 000 000	3 000 000	3 000 000	0	1 392 776	1 392 776	1 392 776	0	0	0	0	0
ZICS	5 000 000	5 000 000	5 000 000	0	992 579	992 579	992 579	0	6 708 768	6 708 768	6 708 768	0
ZIMÁNY	3 000 000	3 000 000	3 000 000	0	1 442 518	1 442 518	1 442 518	0	0	0	0	0
ZSELICKISFALUD	4 710 000	4 710 000	4 710 000	0	709 954	709 954	709 954	0	0	0	0	0
ZSELICKISLAK	5 000 000	5 000 000	5 000 000	0	757 435	757 435	757 435	0	0	0	0	0
ZSELICSZENTPÁL	5 000 000	5 000 000	5 000 000	0	917 966	917 966	917 966	0	0	0	0	0
MEGYE ÖNKORMÁNYZATAI ÖSSZESEN	796 970 000	796 970 000	796 970 000	0	771 034 915	771 034 915	771 034 915	0	456 099 720	467 840 064	467 840 064	0

A HELYI ÖNKORMÁNYZATOK 2003. ÉVI TERVEZETT-TÉNYLEGES NORMATÍV ÁLLAMI HOZZÁJÁRULÁSÁNAK ELSZÁMOLÁSA

570

SOMOGY MEGYE

Megyekód: 14

Önkormányzat	Lakott külterülettel kapcsolatos feladatok				Közzeti igazgatási feladatok				Megyei, fővárosi igazgatási és sportfeladatok			
	Állami hozzájárulás, Ft				Állami hozzájárulás, Ft				Állami hozzájárulás, Ft			
	Tervezett	Módosított	Tényleges	Eltérés	Tervezett	Módosított	Tényleges	Eltérés	Tervezett	Módosított	Tényleges	Eltérés
MEGYEI ÖNKORMÁNYZAT	0	0	0	0	0	0	0	0	85 253 750	85 253 750	85 253 750	0
ALSÓBOGÁT	15 448	15 448	15 448	0	0	0	0	0	0	0	0	0
ANDOCS	84 964	84 964	84 964	0	0	0	0	0	0	0	0	0
ÁDÁND	0	0	0	0	0	0	0	0	0	0	0	0
BABÓCSA	0	0	0	0	0	0	0	0	0	0	0	0
BAKHÁZA	0	0	0	0	0	0	0	0	0	0	0	0
BALATONBERÉNY	15 448	15 448	15 448	0	0	0	0	0	0	0	0	0
BALATONBOGLÁR	23 172	23 172	23 172	0	18 436 050	18 436 050	18 436 050	0	0	0	0	0
BALATONENDRÉD	34 758	34 758	34 758	0	0	0	0	0	0	0	0	0
BALATONFENYVES	977 086	977 086	977 086	0	264 616	264 616	264 616	0	0	0	0	0
BALATONFÖLDVÁR	0	0	0	0	20 596 350	20 596 350	20 596 350	0	0	0	0	0
BALATONKERESZTÚR	0	0	0	0	0	0	0	0	0	0	0	0
BALATONLELLE	463 440	463 440	463 440	0	19 494 870	19 494 870	19 494 870	0	0	0	0	0
BALATONMÁRIAFÜRDŐ	0	0	0	0	0	0	0	0	0	0	0	0
BALATONÖSZÖD	0	0	0	0	0	0	0	0	0	0	0	0
BALATONSZABADI	173 790	173 790	173 790	0	0	0	0	0	0	0	0	0
BALATONSZÁRSZÓ	88 826	88 826	88 826	0	0	0	0	0	0	0	0	0
BALATONSZEMES	0	0	0	0	228 532	228 532	228 532	0	0	0	0	0
BALATONSZENTGYÖRGY	69 516	69 516	69 516	0	0	0	0	0	0	0	0	0
BALATONÚJLAK	0	0	0	0	0	0	0	0	0	0	0	0
BARCS	366 890	366 890	366 890	0	27 125 430	27 125 430	27 125 430	0	0	0	0	0
BATÉ	3 862	3 862	3 862	0	0	0	0	0	0	0	0	0
BÁBONYMEGYER	3 862	3 862	3 862	0	0	0	0	0	0	0	0	0
BÁLVÁNYOS	11 586	11 586	11 586	0	0	0	0	0	0	0	0	0
BÁRDUDVARNOK	1 181 772	1 181 772	1 181 772	0	0	0	0	0	0	0	0	0
BEDEGKÉR	0	0	0	0	0	0	0	0	0	0	0	0
BELEG	19 310	19 310	19 310	0	0	0	0	0	0	0	0	0
BERZENCE	0	0	0	0	0	0	0	0	0	0	0	0
BÉLAVÁR	0	0	0	0	0	0	0	0	0	0	0	0
BODROG	27 034	27 034	27 034	0	0	0	0	0	0	0	0	0
BOLHÁS	11 586	11 586	11 586	0	0	0	0	0	0	0	0	0
BOLHÓ	0	0	0	0	0	0	0	0	0	0	0	0
BONNYA	0	0	0	0	0	0	0	0	0	0	0	0
BÖHÖNYE	409 372	409 372	409 372	0	0	0	0	0	0	0	0	0
BŐSZÉNFA	135 170	135 170	135 170	0	0	0	0	0	0	0	0	0
BUZSÁK	84 964	84 964	84 964	0	183 024	183 024	183 024	0	0	0	0	0

MAGYAR KÖZLÖNY

2004/193/II. szám

A HELYI ÖNKORMÁNYZATOK 2003. ÉVI TERVEZETT-TÉNYLEGES NORMATÍV ÁLLAMI HOZZÁJÁRULÁSÁNAK ELSZÁMOLÁSA

SOMOGY MEGYE

Megyekód: 14

Önkormányzat	Lakott külterülettel kapcsolatos feladatok				Közzeti igazgatási feladatok				Megyei, fővárosi igazgatási és sportfeladatok			
	Állami hozzájárulás, Ft				Állami hozzájárulás, Ft				Állami hozzájárulás, Ft			
	Tervezett	Módosított	Tényleges	Eltérés	Tervezett	Módosított	Tényleges	Eltérés	Tervezett	Módosított	Tényleges	Eltérés
BÜSSŰ	0	0	0	0	0	0	0	0	0	0	0	0
CSÁKÁNY	0	0	0	0	0	0	0	0	0	0	0	0
CSERÉNFA	0	0	0	0	0	0	0	0	0	0	0	0
CSOKONYAVISONTA	119 722	119 722	119 722	0	0	0	0	0	0	0	0	0
CSOMA	0	0	0	0	60 760	60 760	60 760	0	0	0	0	0
CSOMBÁRD	19 310	19 310	19 310	0	0	0	0	0	0	0	0	0
CSÖKÖLY	0	0	0	0	0	0	0	0	0	0	0	0
CSÖMEND	0	0	0	0	0	0	0	0	0	0	0	0
CSURGÓ	38 620	38 620	38 620	0	23 063 162	23 063 162	23 063 162	0	0	0	0	0
CSURGÓNAGYMARTON	0	0	0	0	0	0	0	0	0	0	0	0
DARÁNY	42 482	42 482	42 482	0	0	0	0	0	0	0	0	0
DRÁVAGÁRDONY	0	0	0	0	0	0	0	0	0	0	0	0
DRÁVATAMÁSI	0	0	0	0	0	0	0	0	0	0	0	0
ECSENY	0	0	0	0	0	0	0	0	0	0	0	0
EDDE	0	0	0	0	0	0	0	0	0	0	0	0
FELŐMOC SOLÁD	471 164	471 164	471 164	0	0	0	0	0	0	0	0	0
FIAD	0	0	0	0	0	0	0	0	0	0	0	0
FONÓ	42 482	42 482	42 482	0	0	0	0	0	0	0	0	0
FONYÓD	177 652	177 652	177 652	0	21 366 374	21 366 374	21 366 374	0	0	0	0	0
FÖNYED	0	0	0	0	0	0	0	0	0	0	0	0
GADÁCS	0	0	0	0	0	0	0	0	0	0	0	0
GADÁNY	0	0	0	0	0	0	0	0	0	0	0	0
GAMÁS	695 160	695 160	695 160	0	0	0	0	0	0	0	0	0
GÁLOSFA	15 448	15 448	15 448	0	0	0	0	0	0	0	0	0
GIGE	0	0	0	0	0	0	0	0	0	0	0	0
GÖLLE	390 062	390 062	390 062	0	0	0	0	0	0	0	0	0
GÖRGETEG	42 482	42 482	42 482	0	0	0	0	0	0	0	0	0
GYÉKÉNYES	312 822	312 822	312 822	0	138 632	138 632	138 632	0	0	0	0	0
GYUGY	34 758	34 758	34 758	0	0	0	0	0	0	0	0	0
HAJMÁS	0	0	0	0	0	0	0	0	0	0	0	0
HÁCS	15 448	15 448	15 448	0	0	0	0	0	0	0	0	0
HÁROMFA	0	0	0	0	0	0	0	0	0	0	0	0
HEDREHELY	108 136	108 136	108 136	0	69 440	69 440	69 440	0	0	0	0	0
HENCSE	0	0	0	0	49 352	49 352	49 352	0	0	0	0	0
HERESZNYE	0	0	0	0	0	0	0	0	0	0	0	0
HETES	0	0	0	0	0	0	0	0	0	0	0	0

A HELYI ÖNKORMÁNYZATOK 2003. ÉVI TERVEZETT-TÉNYLEGES NORMATÍV ÁLLAMI HOZZÁJÁRULÁSÁNAK ELSZÁMOLÁSA

572

SOMOGY MEGYE

Megyekód: 14

Önkormányzat	Lakott külterülettel kapcsolatos feladatok				Közzeti igazgatási feladatok				Megyei, fővárosi igazgatási és sportfeladatok			
	Állami hozzájárulás, Ft				Állami hozzájárulás, Ft				Állami hozzájárulás, Ft			
	Tervezett	Módosított	Tényleges	Eltérés	Tervezett	Módosított	Tényleges	Eltérés	Tervezett	Módosított	Tényleges	Eltérés
HOLLÁD	30 896	30 896	30 896	0	0	0	0	0	0	0	0	0
HOMOKSZENTGYÖRGY	455 716	455 716	455 716	0	0	0	0	0	0	0	0	0
HOSSZÚVIZ	88 826	88 826	88 826	0	0	0	0	0	0	0	0	0
IGAL	0	0	0	0	0	0	0	0	0	0	0	0
IHAROS	0	0	0	0	67 456	67 456	67 456	0	0	0	0	0
IHAROSBERÉNY	0	0	0	0	177 196	177 196	177 196	0	0	0	0	0
INKE	3 862	3 862	3 862	0	166 160	166 160	166 160	0	0	0	0	0
ISTVÁNDI	0	0	0	0	0	0	0	0	0	0	0	0
JÁKÓ	3 862	3 862	3 862	0	0	0	0	0	0	0	0	0
JUTA	46 344	46 344	46 344	0	0	0	0	0	0	0	0	0
KADARKÚT	196 962	196 962	196 962	0	345 960	345 960	345 960	0	0	0	0	0
KAPOLY	312 822	312 822	312 822	0	0	0	0	0	0	0	0	0
KAPOSFŐ	100 412	100 412	100 412	0	0	0	0	0	0	0	0	0
KAPOSGYARMAT	23 172	23 172	23 172	0	0	0	0	0	0	0	0	0
KAPOSHOMOK	285 788	285 788	285 788	0	0	0	0	0	0	0	0	0
KAPOSKERESZTÚR	96 550	96 550	96 550	0	0	0	0	0	0	0	0	0
KAPOSMÉRŐ	486 612	486 612	486 612	0	322 028	322 028	322 028	0	0	0	0	0
KAPOSSZERDAHELY	100 412	100 412	100 412	0	0	0	0	0	0	0	0	0
KAPOSÚJLAK	131 308	131 308	131 308	0	83 080	83 080	83 080	0	0	0	0	0
KAPOSVÁR	7 326 214	7 326 214	7 326 214	0	117 284 098	117 284 098	117 284 098	0	0	0	0	0
KARÁD	65 654	65 654	65 654	0	0	0	0	0	0	0	0	0
KASTÉLYOSDOMBÓ	3 862	3 862	3 862	0	0	0	0	0	0	0	0	0
KASZÓ	293 512	293 512	293 512	0	0	0	0	0	0	0	0	0
KAZSOK	0	0	0	0	0	0	0	0	0	0	0	0
KÁLMÁNCSA	54 068	54 068	54 068	0	0	0	0	0	0	0	0	0
KÁNYA	0	0	0	0	0	0	0	0	0	0	0	0
KÁRA	0	0	0	0	0	0	0	0	0	0	0	0
KELEVÁZ	3 862	3 862	3 862	0	0	0	0	0	0	0	0	0
KERCSELIGET	7 724	7 724	7 724	0	61 628	61 628	61 628	0	0	0	0	0
KEREKI	15 448	15 448	15 448	0	0	0	0	0	0	0	0	0
KÉTHELY	969 362	969 362	969 362	0	0	0	0	0	0	0	0	0
KISASSZOND	11 586	11 586	11 586	0	0	0	0	0	0	0	0	0
KISBAJOM	0	0	0	0	0	0	0	0	0	0	0	0
KISBÁRAPÁTI	0	0	0	0	0	0	0	0	0	0	0	0
KISBERÉNY	0	0	0	0	0	0	0	0	0	0	0	0
KISGYALÁN	0	0	0	0	0	0	0	0	0	0	0	0

MAGYAR KÖZLÖNY

2004/193/II. szám

A HELYI ÖNKORMÁNYZATOK 2003. ÉVI TERVEZETT-TÉNYLEGES NORMATÍV ÁLLAMI HOZZÁJÁRULÁSÁNAK ELSZÁMOLÁSA

SOMOGY MEGYE

Megyekód: 14

Önkormányzat	Lakott külterülettel kapcsolatos feladatok				Közzet i igazgatási feladatok				Megyei, fővárosi igazgatási és sportfeladatok			
	Állami hozzájárulás, Ft				Állami hozzájárulás, Ft				Állami hozzájárulás, Ft			
	Tervezett	Módosított	Tényleges	Eltérés	Tervezett	Módosított	Tényleges	Eltérés	Tervezett	Módosított	Tényleges	Eltérés
KISKORPÁD	467 302	467 302	467 302	0	0	0	0	0	0	0	0	0
KOMLÓSD	0	0	0	0	0	0	0	0	0	0	0	0
KÖTCSE	7 724	7 724	7 724	0	0	0	0	0	0	0	0	0
KÖKÚT	0	0	0	0	70 308	70 308	70 308	0	0	0	0	0
KÖRÖSHEGY	424 820	424 820	424 820	0	189 968	189 968	189 968	0	0	0	0	0
KUTAS	15 448	15 448	15 448	0	0	0	0	0	0	0	0	0
LAD	3 862	3 862	3 862	0	0	0	0	0	0	0	0	0
LAKÓCSA	0	0	0	0	0	0	0	0	0	0	0	0
LÁBOD	27 034	27 034	27 034	0	0	0	0	0	0	0	0	0
LÁTRÁNY	54 068	54 068	54 068	0	0	0	0	0	0	0	0	0
LENGYELTÓTI	1 343 976	1 343 976	1 343 976	0	20 593 266	20 593 266	20 593 266	0	0	0	0	0
LIBICKOZMA	7 724	7 724	7 724	0	0	0	0	0	0	0	0	0
LULLA	227 858	227 858	227 858	0	0	0	0	0	0	0	0	0
MAGYARATÁD	301 236	301 236	301 236	0	0	0	0	0	0	0	0	0
MAGYAREGRES	0	0	0	0	0	0	0	0	0	0	0	0
MARCALI	521 370	521 370	521 370	0	33 226 620	33 226 620	33 226 620	0	0	0	0	0
MERNYE	0	0	0	0	0	0	0	0	0	0	0	0
MESZTEGNYŐ	0	0	0	0	0	0	0	0	0	0	0	0
MEZŐCSOKONYA	0	0	0	0	0	0	0	0	0	0	0	0
MIKE	34 758	34 758	34 758	0	93 744	93 744	93 744	0	0	0	0	0
MIKLÓSI	0	0	0	0	0	0	0	0	0	0	0	0
MOSDÓS	0	0	0	0	0	0	0	0	0	0	0	0
NAGYATÁD	332 132	332 132	332 132	0	28 651 320	28 651 320	28 651 320	0	0	0	0	0
NAGYBAJOM	146 756	146 756	146 756	0	14 390 442	14 390 442	14 390 442	0	0	0	0	0
NAGYBERÉNY	73 378	73 378	73 378	0	0	0	0	0	0	0	0	0
NAGYBERKI	227 858	227 858	227 858	0	192 448	192 448	192 448	0	0	0	0	0
NAGYCSEPELY	96 550	96 550	96 550	0	0	0	0	0	0	0	0	0
NAGYKORPÁD	3 862	3 862	3 862	0	0	0	0	0	0	0	0	0
NAGYSZAKÁCSI	104 274	104 274	104 274	0	0	0	0	0	0	0	0	0
NÁGOCS	0	0	0	0	0	0	0	0	0	0	0	0
NEMESDÉD	3 862	3 862	3 862	0	0	0	0	0	0	0	0	0
NEMESKISFALUD	73 378	73 378	73 378	0	0	0	0	0	0	0	0	0
NEMESVID	243 306	243 306	243 306	0	0	0	0	0	0	0	0	0
NIKLA	644 954	644 954	644 954	0	0	0	0	0	0	0	0	0
NYIM	7 724	7 724	7 724	0	0	0	0	0	0	0	0	0
ORCI	0	0	0	0	0	0	0	0	0	0	0	0

A HELYI ÖNKORMÁNYZATOK 2003. ÉVI TERVEZETT-TÉNYLEGES NORMATÍV ÁLLAMI HOZZÁJÁRULÁSÁNAK ELSZÁMOLÁSA

574

SOMOGY MEGYE

Megyekód: 14

Önkormányzat	Lakott külterülettel kapcsolatos feladatok				Közzet i igazgatási feladatok				Megyei, fővárosi igazgatási és sportfeladatok			
	Állami hozzájárulás, Ft				Állami hozzájárulás, Ft				Állami hozzájárulás, Ft			
	Tervezett	Módosított	Tényleges	Eltérés	Tervezett	Módosított	Tényleges	Eltérés	Tervezett	Módosított	Tényleges	Eltérés
ORDACSEHI	0	0	0	0	0	0	0	0	0	0	0	0
OSZTOPÁN	108 136	108 136	108 136	0	0	0	0	0	0	0	0	0
ÖREGLAK	1 745 624	1 745 624	1 745 624	0	0	0	0	0	0	0	0	0
ÖTVÖSKÓNYI	54 068	54 068	54 068	0	0	0	0	0	0	0	0	0
ÖRTILOS	695 160	695 160	695 160	0	0	0	0	0	0	0	0	0
PAMUK	0	0	0	0	0	0	0	0	0	0	0	0
PATALOM	0	0	0	0	0	0	0	0	0	0	0	0
PATCA	3 862	3 862	3 862	0	0	0	0	0	0	0	0	0
PATOSFA	0	0	0	0	0	0	0	0	0	0	0	0
PÁLMAJOR	0	0	0	0	40 548	40 548	40 548	0	0	0	0	0
PÉTERHIDA	0	0	0	0	0	0	0	0	0	0	0	0
POGÁNYSZENTPÉTER	0	0	0	0	63 364	63 364	63 364	0	0	0	0	0
POLÁNY	0	0	0	0	0	0	0	0	0	0	0	0
PORROG	0	0	0	0	0	0	0	0	0	0	0	0
PORROGSZENTKIRÁLY	19 310	19 310	19 310	0	0	0	0	0	0	0	0	0
PORROGSZENTPÁL	0	0	0	0	0	0	0	0	0	0	0	0
POTONY	0	0	0	0	0	0	0	0	0	0	0	0
PUSZTAKOVÁCSI	1 004 120	1 004 120	1 004 120	0	0	0	0	0	0	0	0	0
PUSZTASZEMES	0	0	0	0	0	0	0	0	0	0	0	0
RÁKSI	0	0	0	0	0	0	0	0	0	0	0	0
RINYABESENŐ	0	0	0	0	0	0	0	0	0	0	0	0
RINYAKOVÁCSI	0	0	0	0	0	0	0	0	0	0	0	0
RINYASZENTKIRÁLY	3 862	3 862	3 862	0	0	0	0	0	0	0	0	0
RINYAÚJLAK	19 310	19 310	19 310	0	0	0	0	0	0	0	0	0
RINYAÚJNÉP	0	0	0	0	0	0	0	0	0	0	0	0
SÁGVÁR	96 550	96 550	96 550	0	0	0	0	0	0	0	0	0
SÁNTOS	46 344	46 344	46 344	0	0	0	0	0	0	0	0	0
SÁVOLY	19 310	19 310	19 310	0	0	0	0	0	0	0	0	0
SEGESD	270 340	270 340	270 340	0	0	0	0	0	0	0	0	0
SÉRSEKSZÖLŐS	0	0	0	0	0	0	0	0	0	0	0	0
SIMONFA	65 654	65 654	65 654	0	0	0	0	0	0	0	0	0
SIÓFOK	424 820	424 820	424 820	0	40 224 262	40 224 262	40 224 262	0	0	0	0	0
SIÓJUT	0	0	0	0	0	0	0	0	0	0	0	0
SOM	189 238	189 238	189 238	0	0	0	0	0	0	0	0	0
SOMODOR	50 206	50 206	50 206	0	0	0	0	0	0	0	0	0
SOMOGYACSA	127 446	127 446	127 446	0	0	0	0	0	0	0	0	0

MAGYAR KÖZLÖNY

2004/193/II. szám

A HELYI ÖNKORMÁNYZATOK 2003. ÉVI TERVEZETT-TÉNYLEGES NORMATÍV ÁLLAMI HOZZÁJÁRULÁSÁNAK ELSZÁMOLÁSA

SOMOGY MEGYE

Megyekód: 14

Önkormányzat	Lakott külterülettel kapcsolatos feladatok				Közzeti igazgatási feladatok				Megyei, fővárosi igazgatási és sportfeladatok			
	Állami hozzájárulás, Ft				Állami hozzájárulás, Ft				Állami hozzájárulás, Ft			
	Tervezett	Módosított	Tényleges	Eltérés	Tervezett	Módosított	Tényleges	Eltérés	Tervezett	Módosított	Tényleges	Eltérés
SOMOGYARACS	0	0	0	0	0	0	0	0	0	0	0	0
SOMOGYASZALÓ	19 310	19 310	19 310	0	0	0	0	0	0	0	0	0
SOMOGYBABOD	0	0	0	0	0	0	0	0	0	0	0	0
SOMOGYBÜKKÖSD	46 344	46 344	46 344	0	0	0	0	0	0	0	0	0
SOMOGYCSICSÓ	154 480	154 480	154 480	0	0	0	0	0	0	0	0	0
SOMOGYDŐRÖCSKE	0	0	0	0	0	0	0	0	0	0	0	0
SOMOGYEGRES	0	0	0	0	0	0	0	0	0	0	0	0
SOMOGYFAJSZ	0	0	0	0	0	0	0	0	0	0	0	0
SOMOGYGESZTI	0	0	0	0	0	0	0	0	0	0	0	0
SOMOGYJÁD	135 170	135 170	135 170	0	0	0	0	0	0	0	0	0
SOMOGYMEGGYES	0	0	0	0	0	0	0	0	0	0	0	0
SOMOGYSÁMSON	0	0	0	0	0	0	0	0	0	0	0	0
SOMOGYSÁRD	401 648	401 648	401 648	0	0	0	0	0	0	0	0	0
SOMOGYSIMONYI	0	0	0	0	0	0	0	0	0	0	0	0
SOMOGYSZENTPÁL	0	0	0	0	0	0	0	0	0	0	0	0
SOMOGYSZIL	3 862	3 862	3 862	0	0	0	0	0	0	0	0	0
SOMOGYSZOB	142 894	142 894	142 894	0	0	0	0	0	0	0	0	0
SOMOGYTÚR	46 344	46 344	46 344	0	0	0	0	0	0	0	0	0
SOMOGYUDVARHELY	0	0	0	0	0	0	0	0	0	0	0	0
SOMOGYVÁMOS	0	0	0	0	0	0	0	0	0	0	0	0
SOMOGYVÁR	413 234	413 234	413 234	0	0	0	0	0	0	0	0	0
SOMOGYZSITFA	92 688	92 688	92 688	0	0	0	0	0	0	0	0	0
SZABADI	19 310	19 310	19 310	0	42 284	42 284	42 284	0	0	0	0	0
SZABÁS	0	0	0	0	0	0	0	0	0	0	0	0
SZÁNTÓD	0	0	0	0	0	0	0	0	0	0	0	0
SZEGERDŐ	0	0	0	0	0	0	0	0	0	0	0	0
SZENNA	19 310	19 310	19 310	0	0	0	0	0	0	0	0	0
SZENTA	84 964	84 964	84 964	0	0	0	0	0	0	0	0	0
SZENTBALÁZS	0	0	0	0	0	0	0	0	0	0	0	0
SZENTBORBÁS	0	0	0	0	0	0	0	0	0	0	0	0
SZENTGÁLOSKÉR	281 926	281 926	281 926	0	0	0	0	0	0	0	0	0
SZENYÉR	135 170	135 170	135 170	0	0	0	0	0	0	0	0	0
SZILVÁSSZENTMÁRTON	0	0	0	0	0	0	0	0	0	0	0	0
SZÓLÁD	50 206	50 206	50 206	0	0	0	0	0	0	0	0	0
SZOROSAD	0	0	0	0	0	0	0	0	0	0	0	0
SZŐKEDENCS	3 862	3 862	3 862	0	0	0	0	0	0	0	0	0

A HELYI ÖNKORMÁNYZATOK 2003. ÉVI TERVEZETT-TÉNYLEGES NORMATÍV ÁLLAMI HOZZÁJÁRULÁSÁNAK ELSZÁMOLÁSA

576

SOMOGY MEGYE

Megyekód: 14

Önkormányzat	Lakott külterülettel kapcsolatos feladatok				Közzétartási feladatok				Megyei, fővárosi igazgatási és sportfeladatok			
	Állami hozzájárulás, Ft				Állami hozzájárulás, Ft				Állami hozzájárulás, Ft			
	Tervezett	Módosított	Tényleges	Eltérés	Tervezett	Módosított	Tényleges	Eltérés	Tervezett	Módosított	Tényleges	Eltérés
SZŐLŐSGYÖRÖK	0	0	0	0	0	0	0	0	0	0	0	0
SZULOK	15 448	15 448	15 448	0	0	0	0	0	0	0	0	0
TAB	108 136	108 136	108 136	0	21 514 530	21 514 530	21 514 530	0	0	0	0	0
TAPSONY	0	0	0	0	0	0	0	0	0	0	0	0
TARANY	3 862	3 862	3 862	0	0	0	0	0	0	0	0	0
TASZÁR	34 758	34 758	34 758	0	0	0	0	0	0	0	0	0
TÁSKA	30 896	30 896	30 896	0	0	0	0	0	0	0	0	0
TELEKI	19 310	19 310	19 310	0	0	0	0	0	0	0	0	0
TENGÖD	0	0	0	0	0	0	0	0	0	0	0	0
TIKOS	146 756	146 756	146 756	0	0	0	0	0	0	0	0	0
TORVAJ	0	0	0	0	0	0	0	0	0	0	0	0
TÓTÚTFALU	0	0	0	0	0	0	0	0	0	0	0	0
TÖRÖKKOPPÁNY	0	0	0	0	0	0	0	0	0	0	0	0
ÚJVÁRFALVA	0	0	0	0	0	0	0	0	0	0	0	0
VARÁSZLÓ	0	0	0	0	0	0	0	0	0	0	0	0
VÁRDA	0	0	0	0	0	0	0	0	0	0	0	0
VÉSE	3 862	3 862	3 862	0	0	0	0	0	0	0	0	0
VISNYE	386 200	386 200	386 200	0	31 000	31 000	31 000	0	0	0	0	0
VISZ	0	0	0	0	0	0	0	0	0	0	0	0
VÉZVÁR	50 206	50 206	50 206	0	0	0	0	0	0	0	0	0
VÖRS	3 862	3 862	3 862	0	0	0	0	0	0	0	0	0
ZALA	15 448	15 448	15 448	0	0	0	0	0	0	0	0	0
ZAMÁRDI	251 030	251 030	251 030	0	288 548	288 548	288 548	0	0	0	0	0
ZÁKÁNY	525 232	525 232	525 232	0	0	0	0	0	0	0	0	0
ZÁKÁNYFALU	0	0	0	0	0	0	0	0	0	0	0	0
ZICS	0	0	0	0	0	0	0	0	0	0	0	0
ZIMÁNY	0	0	0	0	0	0	0	0	0	0	0	0
ZSELICKISFALUD	11 586	11 586	11 586	0	0	0	0	0	0	0	0	0
ZSELICKISLAK	57 930	57 930	57 930	0	0	0	0	0	0	0	0	0
ZSELICSEZENTPÁL	0	0	0	0	0	0	0	0	0	0	0	0
MEGYE ÖNKORMÁNYZATAI ÖSSZESEN	31 896 258	31 896 258	31 896 258	0	409 196 850	409 196 850	409 196 850	0	85 253 750	85 253 750	85 253 750	0

MAGYAR KÖZLÖNY

2004/193/II. szám

A HELYI ÖNKORMÁNYZATOK 2003. ÉVI TERVEZETT-TÉNYLEGES NORMATÍV ÁLLAMI HOZZÁJÁRULÁSÁNAK ELSZÁMOLÁSA

SOMOGY MEGYE

Megyekód: 14

Önkormányzat	Üdülöhelyi feladatok				Társ.-gazd.-i, infrastr. szempontból elmaradott, foglalkozt.-i gondokkal küzdő önk. kiadásaihoz hozzáj.				Pénzbeli és természetbeni szociális és gyermekjóléti ellátások			
	Állami hozzájárulás, Ft				Állami hozzájárulás, Ft				Állami hozzájárulás, Ft			
	Tervezett	Módosított	Tényleges	Eltérés	Tervezett	Módosított	Tényleges	Eltérés	Tervezett	Módosított	Tényleges	Eltérés
MEGYEI ÖNKORMÁNYZAT	0	0	0	0	0	0	0	0	0	0	0	0
ALSÓBOGÁT	0	0	0	0	1 064 200	1 064 200	1 064 200	0	2 624 505	2 624 505	2 624 505	0
ANDOCS	0	0	0	0	4 093 600	4 093 600	4 093 600	0	10 878 140	10 878 140	10 878 140	0
ÁDÁND	0	0	0	0	0	0	0	0	14 630 334	14 630 334	14 630 334	0
BABÓCSA	0	0	0	0	6 419 200	6 419 200	6 419 200	0	19 151 872	19 151 872	19 151 872	0
BAKHÁZA	0	0	0	0	863 600	863 600	863 600	0	3 810 000	3 810 000	3 810 000	0
BALATONBERÉNY	20 000 000	17 300 000	18 653 422	1 353 422	0	0	0	0	6 214 299	6 214 299	6 214 299	0
BALATONBOGLÁR	60 000 000	60 000 000	73 592 682	13 592 682	0	0	0	0	24 832 444	24 832 444	24 832 444	0
BALATONENDRÉD	300 000	200 000	207 180	7 180	0	0	0	0	8 499 374	8 499 374	8 499 374	0
BALATONFENYVES	22 000 000	22 000 000	36 109 594	14 109 594	0	0	0	0	12 505 240	12 505 240	12 505 240	0
BALATONFÖLDVÁR	110 000 000	94 000 000	87 707 440	-6 292 560	0	0	0	0	8 655 444	8 655 444	8 655 444	0
BALATONKERESZTÚR	8 000 000	8 000 000	9 104 500	1 104 500	0	0	0	0	7 359 039	7 359 039	7 359 039	0
BALATONLELLE	100 000 000	94 000 000	96 081 030	2 081 030	0	0	0	0	24 310 540	24 310 540	24 310 540	0
BALATONMÁRIAFÜRDŐ	17 000 000	17 000 000	25 191 806	8 191 806	0	0	0	0	2 469 740	2 469 740	2 469 740	0
BALATONÖSZÖD	4 000 000	4 000 000	6 318 580	2 318 580	0	0	0	0	2 804 736	2 804 736	2 804 736	0
BALATONSZABADI	0	0	0	0	0	0	0	0	16 764 854	16 764 854	16 764 854	0
BALATONSZÁRSZÓ	36 000 000	25 000 000	27 323 534	2 323 534	0	0	0	0	10 409 208	10 409 208	10 409 208	0
BALATONSZEMES	40 000 000	40 000 000	59 176 920	19 176 920	0	0	0	0	9 646 262	9 646 262	9 646 262	0
BALATONSZENTGYÖRGY	400 000	400 000	264 000	-136 000	0	0	0	0	8 881 308	8 881 308	8 881 308	0
BALATONÚJLAK	0	0	0	0	0	0	0	0	3 073 770	3 073 770	3 073 770	0
BARCS	200 000	200 000	210 200	10 200	0	0	0	0	82 446 420	82 446 420	82 446 420	0
BATÉ	0	0	0	0	0	0	0	0	4 823 528	4 823 528	4 823 528	0
BÁBONYMEGYER	0	0	0	0	3 158 600	3 158 600	3 158 600	0	6 175 063	6 175 063	6 175 063	0
BÁLVÁNYOS	0	0	0	0	1 985 600	1 985 600	1 985 600	0	3 278 576	3 278 576	3 278 576	0
BÁRDUDVARNOK	0	0	0	0	0	0	0	0	7 572 032	7 572 032	7 572 032	0
BEDEGKÉR	0	0	0	0	1 890 400	1 890 400	1 890 400	0	6 656 432	6 656 432	6 656 432	0
BELEG	0	0	0	0	2 400 400	2 400 400	2 400 400	0	7 946 030	7 946 030	7 946 030	0
BERZENCE	0	0	34 500	34 500	0	0	0	0	15 163 484	15 163 484	15 163 484	0
BÉLAVÁR	0	0	0	0	1 625 200	1 625 200	1 625 200	0	3 349 346	3 349 346	3 349 346	0
BODROG	0	0	0	0	0	0	0	0	3 274 257	3 274 257	3 274 257	0
BOLHÁS	0	0	0	0	1 703 400	1 703 400	1 703 400	0	6 009 996	6 009 996	6 009 996	0
BOLHÓ	0	0	0	0	2 961 400	2 961 400	2 961 400	0	8 579 350	8 579 350	8 579 350	0
BONNYA	0	0	0	0	1 115 200	1 115 200	1 115 200	0	3 470 240	3 470 240	3 470 240	0
BÖHÖNYE	0	0	0	0	0	0	0	0	18 398 497	18 398 497	18 398 497	0
BŐSZÉNFA	300 000	300 000	144 600	-155 400	1 978 800	1 978 800	1 978 800	0	4 394 100	4 394 100	4 394 100	0
BUZSÁK	700 000	700 000	416 200	-283 800	5 018 400	5 018 400	5 018 400	0	12 631 608	12 631 608	12 631 608	0

2004/193/II. szám

MAGYAR KÖZLÖNY

577

A HELYI ÖNKORMÁNYZATOK 2003. ÉVI TERVEZETT-TÉNYLEGES NORMATÍV ÁLLAMI HOZZÁJÁRULÁSÁNAK ELSZÁMOLÁSA

578

SOMOGY MEGYE

Megyekód: 14

Önkormányzat	Üdüléshelyi feladatok				Társ.-gazd.-i, infrastr. szempontból elmaradott, foglalkozt.-i gondokkal küzdő önk. kiadásaihoz hozzáj.				Pénzbeli és természetbeni szociális és gyermekjóléti ellátások			
	Állami hozzájárulás, Ft				Állami hozzájárulás, Ft				Állami hozzájárulás, Ft			
	Tervezett	Módosított	Tényleges	Eltérés	Tervezett	Módosított	Tényleges	Eltérés	Tervezett	Módosított	Tényleges	Eltérés
BÜSSŰ	0	0	0	0	1 693 200	1 693 200	1 693 200	0	4 001 430	4 001 430	4 001 430	0
CSÁKÁNY	0	0	0	0	1 050 600	1 050 600	1 050 600	0	2 237 160	2 237 160	2 237 160	0
CSERÉNFA	0	0	0	0	0	0	0	0	1 929 508	1 929 508	1 929 508	0
CSOKONYAVISONTA	5 600 000	4 600 000	4 437 600	-162 400	5 729 000	5 729 000	5 729 000	0	18 277 195	18 277 195	18 277 195	0
CSOMA	0	0	0	0	0	0	0	0	3 177 650	3 177 650	3 177 650	0
CSOMBÁRD	0	0	0	0	1 057 400	1 057 400	1 057 400	0	2 491 732	2 491 732	2 491 732	0
CSÖKÖLY	0	0	0	0	3 903 200	3 903 200	3 903 200	0	10 530 604	10 530 604	10 530 604	0
CSÖMEND	0	0	0	0	1 186 600	1 186 600	1 186 600	0	2 340 394	2 340 394	2 340 394	0
CSURGÓ	0	0	0	0	9 902 500	9 902 500	9 902 500	0	37 664 450	37 664 450	37 664 450	0
CSURGÓNAGYMARTON	0	0	0	0	714 000	714 000	714 000	0	1 959 930	1 959 930	1 959 930	0
DARÁNY	0	0	0	0	3 566 600	3 566 600	3 566 600	0	8 780 130	8 780 130	8 780 130	0
DRÁVAGÁRDONY	0	0	0	0	564 400	564 400	564 400	0	2 399 364	2 399 364	2 399 364	0
DRÁVATAMÁSI	0	0	0	0	1 295 400	1 295 400	1 295 400	0	2 453 640	2 453 640	2 453 640	0
ECSENY	0	0	0	0	1 047 200	1 047 200	1 047 200	0	3 093 860	3 093 860	3 093 860	0
EDDE	0	0	0	0	839 800	839 800	839 800	0	3 089 970	3 089 970	3 089 970	0
FELŐMOC SOLÁD	0	0	0	0	1 829 200	1 829 200	1 829 200	0	3 846 700	3 846 700	3 846 700	0
FIAD	0	0	0	0	652 800	652 800	652 800	0	1 520 832	1 520 832	1 520 832	0
FONÓ	0	0	0	0	1 302 200	1 302 200	1 302 200	0	3 223 328	3 223 328	3 223 328	0
FONYÓD	44 000 000	42 000 000	40 376 528	-1 623 472	0	0	0	0	22 492 620	22 492 620	22 492 620	0
FÖNYED	0	0	0	0	188 700	188 700	188 700	0	729 381	729 381	729 381	0
GADÁCS	0	0	0	0	462 400	462 400	462 400	0	725 832	725 832	725 832	0
GADÁNY	0	0	0	0	1 288 600	1 288 600	1 288 600	0	4 063 638	4 063 638	4 063 638	0
GAMÁS	0	0	0	0	3 124 600	3 124 600	3 124 600	0	10 055 698	10 055 698	10 055 698	0
GÁLOSFA	0	0	0	0	1 037 000	1 037 000	1 037 000	0	3 217 750	3 217 750	3 217 750	0
GIGE	0	0	0	0	1 275 000	1 275 000	1 275 000	0	4 430 250	4 430 250	4 430 250	0
GÖLLE	0	0	0	0	4 110 600	4 110 600	4 110 600	0	8 010 834	8 010 834	8 010 834	0
GÖRGETEG	600 000	600 000	862 800	262 800	4 073 200	4 073 200	4 073 200	0	13 723 090	13 723 090	13 723 090	0
GYÉKÉNYES	0	0	0	0	0	0	0	0	7 388 862	7 388 862	7 388 862	0
GYUGY	0	0	0	0	969 000	969 000	969 000	0	2 140 635	2 140 635	2 140 635	0
HAJMÁS	0	0	0	0	850 000	850 000	850 000	0	2 806 250	2 806 250	2 806 250	0
HÁCS	0	0	0	0	1 516 400	1 516 400	1 516 400	0	4 492 558	4 492 558	4 492 558	0
HÁROMFA	0	0	0	0	2 937 600	2 937 600	2 937 600	0	9 775 296	9 775 296	9 775 296	0
HEDREHELY	0	0	0	0	1 904 000	1 904 000	1 904 000	0	5 495 840	5 495 840	5 495 840	0
HENCSE	0	0	0	0	1 353 200	1 353 200	1 353 200	0	3 553 344	3 553 344	3 553 344	0
HERESZNYE	0	0	0	0	1 054 000	1 054 000	1 054 000	0	3 270 190	3 270 190	3 270 190	0
HETES	0	0	0	0	0	0	0	0	7 657 513	7 657 513	7 657 513	0

MAGYAR KÖZLÖNY

2004/193/II. szám

A HELYI ÖNKORMÁNYZATOK 2003. ÉVI TERVEZETT-TÉNYLEGES NORMATÍV ÁLLAMI HOZZÁJÁRULÁSÁNAK ELSZÁMOLÁSA

SOMOGY MEGYE

Megyekód: 14

Önkormányzat	Üdülöhelyi feladatok				Társ.-gazd.-i, infrastr. szempontból elmaradott, foglalkozt.-i gondokkal küzdő önk. kiadásaihoz hozzáj.				Pénzbeli és természetbeni szociális és gyermekjóléti ellátások			
	Állami hozzájárulás, Ft				Állami hozzájárulás, Ft				Állami hozzájárulás, Ft			
	Tervezett	Módosított	Tényleges	Eltérés	Tervezett	Módosított	Tényleges	Eltérés	Tervezett	Módosított	Tényleges	Eltérés
HOLLÁD	0	0	0	0	1 098 200	1 098 200	1 098 200	0	3 977 422	3 977 422	3 977 422	0
HOMOKSZENTGYÖRGY	0	0	0	0	4 369 000	4 369 000	4 369 000	0	11 188 495	11 188 495	11 188 495	0
HOSSZÚVIZ	0	0	0	0	234 600	234 600	234 600	0	564 006	564 006	564 006	0
IGAL	10 000 000	10 000 000	10 230 816	230 816	0	0	0	0	6 998 820	6 998 820	6 998 820	0
IHAROS	0	0	0	0	1 849 600	1 849 600	1 849 600	0	4 501 056	4 501 056	4 501 056	0
IHAROSBERÉNY	0	0	0	0	4 858 600	4 858 600	4 858 600	0	15 471 783	15 471 783	15 471 783	0
INKE	0	0	0	0	4 556 000	4 556 000	4 556 000	0	18 948 940	18 948 940	18 948 940	0
ISTVÁNDI	0	0	0	0	2 349 400	2 349 400	2 349 400	0	10 365 000	10 365 000	10 365 000	0
JÁKÓ	0	0	0	0	2 458 200	2 458 200	2 458 200	0	5 155 713	5 155 713	5 155 713	0
JUTA	0	0	0	0	0	0	0	0	5 085 024	5 085 024	5 085 024	0
KADARKÚT	0	0	0	0	0	0	0	0	21 795 480	21 795 480	21 795 480	0
KAPOLY	0	0	0	0	2 563 600	2 563 600	2 563 600	0	5 203 354	5 203 354	5 203 354	0
KAPOSFŐ	0	0	0	0	0	0	0	0	11 357 955	11 357 955	11 357 955	0
KAPOSGYARMAT	0	0	104 700	104 700	472 600	472 600	472 600	0	1 334 678	1 334 678	1 334 678	0
KAPOSHOMOK	0	0	0	0	1 513 000	1 513 000	1 513 000	0	3 255 175	3 255 175	3 255 175	0
KAPOSKERESZTÚR	0	0	0	0	1 332 800	1 332 800	1 332 800	0	4 713 016	4 713 016	4 713 016	0
KAPOSMÉRŐ	0	0	0	0	0	0	0	0	12 504 555	12 504 555	12 504 555	0
KAPOSSZERDAHELY	0	0	0	0	0	0	0	0	5 924 364	5 924 364	5 924 364	0
KAPOSÚJLAK	0	0	0	0	0	0	0	0	3 112 150	3 112 150	3 112 150	0
KAPOSVÁR	3 600 000	3 600 000	4 020 622	420 622	0	0	0	0	326 738 925	326 738 925	326 738 925	0
KARÁD	0	0	0	0	6 225 400	6 225 400	6 225 400	0	9 944 161	9 944 161	9 944 161	0
KASTÉLYOSDOMBÓ	0	0	0	0	1 203 600	1 203 600	1 203 600	0	4 064 628	4 064 628	4 064 628	0
KASZÓ	1 400 000	1 400 000	2 348 700	948 700	510 000	510 000	510 000	0	1 484 400	1 484 400	1 484 400	0
KAZSOK	0	0	0	0	1 285 200	1 285 200	1 285 200	0	3 139 290	3 139 290	3 139 290	0
KÁLMÁNCSA	0	0	0	0	2 451 400	2 451 400	2 451 400	0	7 708 932	7 708 932	7 708 932	0
KÁNYA	0	0	0	0	1 757 800	1 757 800	1 757 800	0	3 240 556	3 240 556	3 240 556	0
KÁRA	0	0	0	0	255 000	255 000	255 000	0	605 100	605 100	605 100	0
KELEVÁZ	0	0	0	0	0	0	0	0	2 605 170	2 605 170	2 605 170	0
KERCSELIGET	0	0	0	0	1 689 800	1 689 800	1 689 800	0	6 703 536	6 703 536	6 703 536	0
KEREKI	0	0	0	0	965 600	965 600	965 600	0	2 904 752	2 904 752	2 904 752	0
KÉTHELY	0	0	0	0	0	0	0	0	13 867 252	13 867 252	13 867 252	0
KISASSZOND	0	0	0	0	584 800	584 800	584 800	0	1 433 104	1 433 104	1 433 104	0
KISBAJOM	0	0	0	0	1 598 000	1 598 000	1 598 000	0	7 050 000	7 050 000	7 050 000	0
KISBÁRAPÁTI	0	0	0	0	1 910 800	1 910 800	1 910 800	0	4 921 434	4 921 434	4 921 434	0
KISBERÉNY	0	0	0	0	680 000	680 000	680 000	0	1 948 000	1 948 000	1 948 000	0
KISGYALÁN	0	0	0	0	0	0	0	0	1 752 226	1 752 226	1 752 226	0

2004/193/II. szám

MAGYAR KÖZLÖNY

579

A HELYI ÖNKORMÁNYZATOK 2003. ÉVI TERVEZETT-TÉNYLEGES NORMATÍV ÁLLAMI HOZZÁJÁRULÁSÁNAK ELSZÁMOLÁSA

580

SOMOGY MEGYE

Megyekód: 14

Önkormányzat	Üdülõhelyi feladatok				Társ.-gazd.-i, infrastr. szempontból elmaradott, foglalkozt.-i gondokkal küzdõ önk. kiadásaihoz hozzáj.				Pénzbeli és természetbeni szociális és gyermekjóléti ellátások			
	Állami hozzájárulás, Ft				Állami hozzájárulás, Ft				Állami hozzájárulás, Ft			
	Tervezett	Módosított	Tényleges	Eltérés	Tervezett	Módosított	Tényleges	Eltérés	Tervezett	Módosított	Tényleges	Eltérés
KISKORPÁD	0	0	0	0	1 606 500	1 606 500	1 606 500	0	6 802 110	6 802 110	6 802 110	0
KOMLÓSD	0	0	0	0	703 800	703 800	703 800	0	1 607 562	1 607 562	1 607 562	0
KÖTCSE	20 000	20 000	92 600	72 600	0	0	0	0	3 965 472	3 965 472	3 965 472	0
KÖKÚT	0	0	0	0	1 927 800	1 927 800	1 927 800	0	7 319 403	7 319 403	7 319 403	0
KÖRÖSHEGY	1 000 000	1 000 000	1 184 000	184 000	0	0	0	0	6 396 100	6 396 100	6 396 100	0
KUTAS	0	0	0	0	5 389 000	5 389 000	5 389 000	0	15 165 280	15 165 280	15 165 280	0
LAD	0	0	0	0	2 505 800	2 505 800	2 505 800	0	7 378 107	7 378 107	7 378 107	0
LAKÓCSA	0	0	0	0	2 033 200	2 033 200	2 033 200	0	8 388 744	8 388 744	8 388 744	0
LÁBOD	600 000	600 000	589 200	-10 800	7 626 200	7 626 200	7 626 200	0	22 618 412	22 618 412	22 618 412	0
LÁTRÁNY	0	0	39 130	39 130	0	0	0	0	8 822 796	8 822 796	8 822 796	0
LENGYELTÓTI	1 000 000	1 000 000	1 733 900	733 900	0	0	0	0	22 481 856	22 481 856	22 481 856	0
LIBICKOZMA	0	0	0	0	173 400	173 400	173 400	0	483 735	483 735	483 735	0
LULLA	0	0	0	0	782 000	782 000	782 000	0	1 142 870	1 142 870	1 142 870	0
MAGYARATÁD	0	0	0	0	0	0	0	0	4 832 096	4 832 096	4 832 096	0
MAGYAREGRES	0	0	0	0	1 055 700	1 055 700	1 055 700	0	3 727 242	3 727 242	3 727 242	0
MARCALI	200 000	200 000	438 228	238 228	0	0	0	0	63 196 650	63 196 650	63 196 650	0
MERNYE	0	0	0	0	0	0	0	0	10 226 304	10 226 304	10 226 304	0
MESZTEGNYÕ	171 720	171 720	116 200	-55 520	0	0	0	0	8 536 128	8 536 128	8 536 128	0
MEZÕCSOKONYA	0	0	0	0	0	0	0	0	8 018 670	8 018 670	8 018 670	0
MIKE	0	0	0	0	2 570 400	2 570 400	2 570 400	0	7 789 068	7 789 068	7 789 068	0
MIKLÓSI	0	0	0	0	887 400	887 400	887 400	0	1 582 182	1 582 182	1 582 182	0
MOSDÓS	0	0	0	0	0	0	0	0	6 879 592	6 879 592	6 879 592	0
NAGYATÁD	6 446 000	6 446 000	7 650 550	1 204 550	0	0	0	0	73 232 940	73 232 940	73 232 940	0
NAGYBAJOM	0	0	0	0	11 791 200	11 791 200	11 791 200	0	26 502 456	26 502 456	26 502 456	0
NAGYBERÉNY	0	0	0	0	5 028 600	5 028 600	5 028 600	0	10 082 343	10 082 343	10 082 343	0
NAGYBERKI	0	0	0	0	0	0	0	0	10 011 952	10 011 952	10 011 952	0
NAGYCSEPELY	0	0	0	0	1 434 800	1 434 800	1 434 800	0	2 596 988	2 596 988	2 596 988	0
NAGYKORPÁD	0	0	0	0	2 169 200	2 169 200	2 169 200	0	6 809 374	6 809 374	6 809 374	0
NAGYSZAKÁCSI	0	0	0	0	1 822 400	1 822 400	1 822 400	0	4 560 824	4 560 824	4 560 824	0
NÁGOCS	0	0	0	0	2 369 800	2 369 800	2 369 800	0	4 167 363	4 167 363	4 167 363	0
NEMESDÉD	0	0	0	0	2 689 400	2 689 400	2 689 400	0	10 508 435	10 508 435	10 508 435	0
NEMESKISFALUD	0	0	0	0	241 400	241 400	241 400	0	528 524	528 524	528 524	0
NEMESVID	0	0	0	0	3 080 400	3 080 400	3 080 400	0	4 365 108	4 365 108	4 365 108	0
NIKLA	0	0	0	0	2 577 200	2 577 200	2 577 200	0	6 834 128	6 834 128	6 834 128	0
NYIM	0	0	0	0	569 500	569 500	569 500	0	3 188 865	3 188 865	3 188 865	0
ORCI	0	0	0	0	0	0	0	0	3 137 581	3 137 581	3 137 581	0

MAGYAR KÖZLÖNY

2004/193/II. szám

A HELYI ÖNKORMÁNYZATOK 2003. ÉVI TERVEZETT-TÉNYLEGES NORMATÍV ÁLLAMI HOZZÁJÁRULÁSÁNAK ELSZÁMOLÁSA

SOMOGY MEGYE

Megyekód: 14

Önkormányzat	Üdüléshelyi feladatok				Társ.-gazd.-i, infrastr. szempontból elmaradott, foglalkozt.-i gondokkal küzdő önk. kiadásaihoz hozzáj.				Pénzbeli és természetbeni szociális és gyermekjóléti ellátások			
	Állami hozzájárulás, Ft				Állami hozzájárulás, Ft				Állami hozzájárulás, Ft			
	Tervezett	Módosított	Tényleges	Eltérés	Tervezett	Módosított	Tényleges	Eltérés	Tervezett	Módosított	Tényleges	Eltérés
ORDACSEHI	600 000	200 000	468 960	268 960	0	0	0	0	4 719 648	4 719 648	4 719 648	0
OSZTOPÁN	0	0	0	0	3 022 600	3 022 600	3 022 600	0	7 113 778	7 113 778	7 113 778	0
ÖREGLAK	0	0	0	0	5 939 800	5 939 800	5 939 800	0	12 391 471	12 391 471	12 391 471	0
ÖTVÖSKÓNYI	0	0	0	0	3 175 600	3 175 600	3 175 600	0	11 299 532	11 299 532	11 299 532	0
ÖRTILOS	0	0	0	0	2 264 400	2 264 400	2 264 400	0	6 159 834	6 159 834	6 159 834	0
PAMUK	0	0	0	0	1 009 800	1 009 800	1 009 800	0	3 656 961	3 656 961	3 656 961	0
PATALOM	0	0	0	0	0	0	0	0	2 155 008	2 155 008	2 155 008	0
PATCA	0	0	0	0	234 600	234 600	234 600	0	577 599	577 599	577 599	0
PATOSFA	0	0	0	0	1 037 000	1 037 000	1 037 000	0	2 877 065	2 877 065	2 877 065	0
PÁLMAJOR	0	0	0	0	1 111 800	1 111 800	1 111 800	0	4 249 692	4 249 692	4 249 692	0
PÉTERHIDA	0	0	0	0	683 400	683 400	683 400	0	1 993 518	1 993 518	1 993 518	0
POGÁNYSZENTPÉTER	0	0	0	0	1 737 400	1 737 400	1 737 400	0	4 171 804	4 171 804	4 171 804	0
POLÁNY	0	0	0	0	887 400	887 400	887 400	0	2 536 137	2 536 137	2 536 137	0
PORROG	0	0	0	0	812 600	812 600	812 600	0	2 017 638	2 017 638	2 017 638	0
PORROGSZENTKIRÁLY	0	0	0	0	1 207 000	1 207 000	1 207 000	0	2 868 755	2 868 755	2 868 755	0
PORROGSZENTPÁL	0	0	0	0	350 200	350 200	350 200	0	624 077	624 077	624 077	0
POTONY	0	0	0	0	1 037 000	1 037 000	1 037 000	0	3 038 410	3 038 410	3 038 410	0
PUSZTAKOVÁCSI	0	0	0	0	3 124 600	3 124 600	3 124 600	0	7 313 402	7 313 402	7 313 402	0
PUSZTASZEMES	0	0	0	0	717 400	717 400	717 400	0	2 376 704	2 376 704	2 376 704	0
RÁKSI	0	0	0	0	901 000	901 000	901 000	0	2 934 610	2 934 610	2 934 610	0
RINYABESENYŐ	0	0	0	0	901 000	901 000	901 000	0	3 975 000	3 975 000	3 975 000	0
RINYAKOVÁCSI	0	0	0	0	666 400	666 400	666 400	0	1 777 916	1 777 916	1 777 916	0
RINYASZENTKIRÁLY	0	0	0	0	1 540 200	1 540 200	1 540 200	0	6 795 000	6 795 000	6 795 000	0
RINYAÚJLAK	0	0	0	0	1 094 800	1 094 800	1 094 800	0	3 378 424	3 378 424	3 378 424	0
RINYAÚJNÉP	0	0	0	0	231 200	231 200	231 200	0	888 964	888 964	888 964	0
SÁGVÁR	0	0	0	0	0	0	0	0	12 703 812	12 703 812	12 703 812	0
SÁNTOS	0	0	0	0	0	0	0	0	3 980 970	3 980 970	3 980 970	0
SÁVOLY	0	0	0	0	0	0	0	0	3 320 782	3 320 782	3 320 782	0
SEGESD	0	0	0	0	0	0	0	0	21 390 048	21 390 048	21 390 048	0
SÉRSEKSZÖLŐS	0	0	0	0	605 200	605 200	605 200	0	777 860	777 860	777 860	0
SIMONFA	0	0	41 700	41 700	1 346 400	1 346 400	1 346 400	0	3 267 396	3 267 396	3 267 396	0
SIÓFOK	340 000 000	340 000 000	281 771 990	-58 228 010	0	0	0	0	118 798 852	118 798 852	118 798 852	0
SIÓJUT	0	0	0	0	1 921 000	1 921 000	1 921 000	0	4 627 915	4 627 915	4 627 915	0
SOM	0	0	0	0	0	0	0	0	6 094 244	6 094 244	6 094 244	0
SOMODOR	0	0	0	0	1 560 600	1 560 600	1 560 600	0	3 807 405	3 807 405	3 807 405	0
SOMOGYACSA	0	0	0	0	904 400	904 400	904 400	0	3 275 258	3 275 258	3 275 258	0

A HELYI ÖNKORMÁNYZATOK 2003. ÉVI TERVEZETT-TÉNYLEGES NORMATÍV ÁLLAMI HOZZÁJÁRULÁSÁNAK ELSZÁMOLÁSA

582

SOMOGY MEGYE

Megyekód: 14

Önkormányzat	Üdülõhelyi feladatok				Társ.-gazd.-i, infrastr. szempontból elmaradott, foglalkozt.-i gondokkal küzdõ önk. kiadásaihoz hozzáj.				Pénzbeli és természetbeni szociális és gyermekjóléti ellátások			
	Állami hozzájárulás, Ft				Állami hozzájárulás, Ft				Állami hozzájárulás, Ft			
	Tervezett	Módosított	Tényleges	Eltérés	Tervezett	Módosított	Tényleges	Eltérés	Tervezett	Módosított	Tényleges	Eltérés
SOMOGYARACS	0	0	0	0	799 000	799 000	799 000	0	3 525 000	3 525 000	3 525 000	0
SOMOGYASZALÓ	200 000	200 000	792 000	592 000	1 360 000	1 360 000	1 360 000	0	5 376 000	5 376 000	5 376 000	0
SOMOGYBABOD	0	0	42 770	42 770	1 870 000	1 870 000	1 870 000	0	4 824 050	4 824 050	4 824 050	0
SOMOGYBÜKKÖSD	0	0	0	0	438 600	438 600	438 600	0	920 673	920 673	920 673	0
SOMOGYCSICSÓ	0	0	0	0	795 600	795 600	795 600	0	2 401 308	2 401 308	2 401 308	0
SOMOGYDÖRÖCSKE	0	0	0	0	693 600	693 600	693 600	0	985 524	985 524	985 524	0
SOMOGYEGRES	0	0	0	0	856 800	856 800	856 800	0	2 421 468	2 421 468	2 421 468	0
SOMOGYFAJSZ	0	0	0	0	1 842 800	1 842 800	1 842 800	0	4 866 076	4 866 076	4 866 076	0
SOMOGYGESZTI	0	0	160 500	160 500	1 975 400	1 975 400	1 975 400	0	5 412 015	5 412 015	5 412 015	0
SOMOGYJÁD	0	0	0	0	0	0	0	0	9 911 170	9 911 170	9 911 170	0
SOMOGYMEGGYES	0	0	0	0	2 101 200	2 101 200	2 101 200	0	4 657 248	4 657 248	4 657 248	0
SOMOGYSÁMSON	0	0	0	0	2 703 000	2 703 000	2 703 000	0	6 878 340	6 878 340	6 878 340	0
SOMOGYSÁRD	0	0	0	0	0	0	0	0	7 799 220	7 799 220	7 799 220	0
SOMOGYSIMONYI	0	0	0	0	0	0	0	0	347 043	347 043	347 043	0
SOMOGYSZENTPÁL	0	0	0	0	2 890 000	2 890 000	2 890 000	0	10 163 450	10 163 450	10 163 450	0
SOMOGYSZIL	0	0	0	0	2 978 400	2 978 400	2 978 400	0	5 117 592	5 117 592	5 117 592	0
SOMOGYSZOB	0	0	0	0	3 143 300	3 143 300	3 143 300	0	14 740 228	14 740 228	14 740 228	0
SOMOGYTÚR	0	0	66 190	66 190	1 496 000	1 496 000	1 496 000	0	3 063 720	3 063 720	3 063 720	0
SOMOGYUDVARHELY	0	0	0	0	4 250 000	4 250 000	4 250 000	0	10 323 750	10 323 750	10 323 750	0
SOMOGYVÁMOS	200 000	80 000	60 000	-20 000	2 706 400	2 706 400	2 706 400	0	8 186 064	8 186 064	8 186 064	0
SOMOGYVÁR	0	0	0	0	6 490 600	6 490 600	6 490 600	0	14 674 483	14 674 483	14 674 483	0
SOMOGYZSITFA	0	0	0	0	2 278 000	2 278 000	2 278 000	0	3 787 510	3 787 510	3 787 510	0
SZABADI	0	0	0	0	1 159 400	1 159 400	1 159 400	0	2 658 777	2 658 777	2 658 777	0
SZABÁS	0	0	0	0	2 057 000	2 057 000	2 057 000	0	6 302 285	6 302 285	6 302 285	0
SZÁNTÓD	30 000 000	26 000 000	31 468 000	5 468 000	0	0	0	0	2 344 486	2 344 486	2 344 486	0
SZEGERDŐ	0	0	0	0	935 000	935 000	935 000	0	1 957 175	1 957 175	1 957 175	0
SZENNA	300 000	300 000	208 000	-92 000	1 237 600	1 237 600	1 237 600	0	4 865 952	4 865 952	4 865 952	0
SZENTA	0	0	0	0	1 676 200	1 676 200	1 676 200	0	3 762 083	3 762 083	3 762 083	0
SZENTBALÁZS	0	0	0	0	0	0	0	0	2 168 382	2 168 382	2 168 382	0
SZENTBORBÁS	0	0	0	0	493 000	493 000	493 000	0	1 692 875	1 692 875	1 692 875	0
SZENTGÁLOSKÉR	0	0	0	0	2 104 600	2 104 600	2 104 600	0	4 886 386	4 886 386	4 886 386	0
SZENYÉR	0	0	0	0	1 217 200	1 217 200	1 217 200	0	5 370 000	5 370 000	5 370 000	0
SZILVÁSSZENTMÁRTON	0	0	0	0	829 600	829 600	829 600	0	2 020 564	2 020 564	2 020 564	0
SZÓLÁD	100 000	100 000	149 200	49 200	0	0	0	0	3 714 606	3 714 606	3 714 606	0
SZOROSAD	0	0	0	0	0	0	0	0	666 156	666 156	666 156	0
SZŐKEDENC	0	0	0	0	1 224 000	1 224 000	1 224 000	0	2 239 200	2 239 200	2 239 200	0

M A G Y A R K Ö Z L Ö N Y

2004/193/II. szám

A HELYI ÖNKORMÁNYZATOK 2003. ÉVI TERVEZETT-TÉNYLEGES NORMATÍV ÁLLAMI HOZZÁJÁRULÁSÁNAK ELSZÁMOLÁSA

SOMOGY MEGYE

Megyekód: 14

Önkormányzat	Üdülhelyi feladatok				Társ.-gazd.-i, infrastr. szempontból elmaradott, foglalkozt.-i gondokkal küzdő önk. kiadásaihoz hozzáj.				Pénzbeli és természetbeni szociális és gyermekjóléti ellátások			
	Állami hozzájárulás, Ft				Állami hozzájárulás, Ft				Állami hozzájárulás, Ft			
	Tervezett	Módosított	Tényleges	Eltérés	Tervezett	Módosított	Tényleges	Eltérés	Tervezett	Módosított	Tényleges	Eltérés
SZŐLŐSGYÖRÖK	0	0	0	0	4 114 000	4 114 000	4 114 000	0	8 244 940	8 244 940	8 244 940	0
SZULOK	800 000	800 000	860 400	60 400	2 485 400	2 485 400	2 485 400	0	5 582 647	5 582 647	5 582 647	0
TAB	0	0	0	0	0	0	0	0	20 988 990	20 988 990	20 988 990	0
TAPSONY	0	0	0	0	3 185 800	3 185 800	3 185 800	0	7 126 822	7 126 822	7 126 822	0
TARANY	0	0	0	0	4 341 800	4 341 800	4 341 800	0	12 114 899	12 114 899	12 114 899	0
TASZÁR	0	0	0	0	0	0	0	0	8 760 763	8 760 763	8 760 763	0
TÁSKA	0	0	0	0	1 737 400	1 737 400	1 737 400	0	4 452 854	4 452 854	4 452 854	0
TELEKI	30 000	30 000	50 000	20 000	812 600	812 600	812 600	0	2 207 165	2 207 165	2 207 165	0
TENGÖD	0	0	0	0	1 978 800	1 978 800	1 978 800	0	2 928 042	2 928 042	2 928 042	0
TIKOS	0	0	0	0	496 400	496 400	496 400	0	1 878 144	1 878 144	1 878 144	0
TORVAJ	0	0	0	0	1 162 800	1 162 800	1 162 800	0	2 647 764	2 647 764	2 647 764	0
TÓTÚJFALU	0	0	0	0	914 600	914 600	914 600	0	2 170 830	2 170 830	2 170 830	0
TÖRÖKKOPPÁNY	0	0	0	0	1 655 800	1 655 800	1 655 800	0	4 363 520	4 363 520	4 363 520	0
ÚJVÁRFALVA	0	0	0	0	1 319 200	1 319 200	1 319 200	0	4 275 760	4 275 760	4 275 760	0
VARÁSZLÓ	0	0	0	0	625 600	625 600	625 600	0	1 641 096	1 641 096	1 641 096	0
VÁRDA	0	0	0	0	0	0	0	0	2 951 809	2 951 809	2 951 809	0
VÉSE	0	0	0	0	2 832 200	2 832 200	2 832 200	0	7 543 648	7 543 648	7 543 648	0
VISNYE	0	0	0	0	850 000	850 000	850 000	0	3 750 000	3 750 000	3 750 000	0
VISZ	0	0	4 270	4 270	768 400	768 400	768 400	0	1 183 788	1 183 788	1 183 788	0
VÉZVÁR	0	0	0	0	2 363 000	2 363 000	2 363 000	0	6 064 570	6 064 570	6 064 570	0
VÖRS	0	0	0	0	1 713 600	1 713 600	1 713 600	0	3 788 568	3 788 568	3 788 568	0
ZALA	0	0	0	0	958 800	958 800	958 800	0	1 478 526	1 478 526	1 478 526	0
ZAMÁRDI	60 000 000	60 000 000	70 883 980	10 883 980	0	0	0	0	9 531 392	9 531 392	9 531 392	0
ZÁKÁNY	0	0	0	0	0	0	0	0	8 498 644	8 498 644	8 498 644	0
ZÁKÁNYFALU	0	0	0	0	0	0	0	0	3 932 544	3 932 544	3 932 544	0
ZICS	0	0	0	0	1 492 600	1 492 600	1 492 600	0	3 596 727	3 596 727	3 596 727	0
ZIMÁNY	0	0	0	0	0	0	0	0	4 370 300	4 370 300	4 370 300	0
ZSELICKISFALUD	0	0	0	0	1 067 600	1 067 600	1 067 600	0	2 469 296	2 469 296	2 469 296	0
ZSELICKISLAK	0	0	0	0	0	0	0	0	1 984 540	1 984 540	1 984 540	0
ZSELICSZENTPÁL	0	0	0	0	0	0	0	0	2 310 140	2 310 140	2 310 140	0
MEGYE ÖNKORMÁNYZATAI ÖSSZESEN	925 767 720	882 447 720	901 789 722	19 342 002	340 068 000	340 068 000	340 068 000	0	2 175 998 314	2 175 998 314	2 175 998 314	0

2004/193/II. szám

M A G Y A R K Ö Z L Ö N Y

583

A HELYI ÖNKORMÁNYZATOK 2003. ÉVI TERVEZETT-TÉNYLEGES NORMATÍV ÁLLAMI HOZZÁJÁRULÁSÁNAK ELSZÁMOLÁSA

584

SOMOGY MEGYE

Megyekód: 14

Önkormányzat	A lakáshoz jutás feladatai				Szociális és gyermekjóléti alapszolgáltatási feladatok				Gyermekvédelmi szakellátás				
	Állami hozzájárulás, Ft				Állami hozzájárulás, Ft				Állami hozzájárulás, Ft				
	Tervezett	Módosított	Tényleges	Eltérés	Tervezett	Módosított	Tényleges	Eltérés	Tervezett	Módosított	Tényleges	Eltérés	
MEGYEI ÖNKORMÁNYZAT	0	0	0	0	0	0	0	0	0	1 014 096 600	1 014 096 600	1 028 126 600	14 030 000
ALSÓBOGÁT	579 830	579 830	579 830	0	2 569 656	2 569 656	2 569 656	0	0	0	0	0	0
ANDOCS	2 464 003	2 464 003	2 464 003	0	1 565 196	1 565 196	1 565 196	0	0	0	0	0	0
ÁDÁND	3 884 889	3 884 889	3 884 889	0	2 965 296	2 965 296	2 965 296	0	0	0	0	0	0
BABÓCSA	3 788 845	3 788 845	3 788 845	0	3 982 760	3 982 760	3 982 760	0	0	0	0	0	0
BAKHÁZA	487 788	487 788	487 788	0	2 330 204	2 330 204	2 330 204	0	0	0	0	0	0
BALATONBERÉNY	1 313 726	1 313 726	1 313 726	0	1 537 896	1 537 896	1 537 896	0	0	0	0	0	0
BALATONBOGLÁR	8 563 557	8 563 557	8 563 557	0	11 262 164	11 262 164	11 262 164	0	0	0	0	0	0
BALATONENDRÉD	2 385 647	2 385 647	2 385 647	0	1 823 904	1 823 904	1 823 904	0	0	0	0	0	0
BALATONFENYVES	2 717 024	2 717 024	2 717 024	0	2 774 196	2 774 196	2 774 196	0	0	0	0	0	0
BALATONFÖLDVÁR	2 471 700	2 471 700	2 471 700	0	5 337 880	5 337 880	5 337 880	0	0	0	0	0	0
BALATONKERESZTÚR	1 890 900	1 890 900	1 890 900	0	4 895 580	4 895 580	4 895 580	0	0	0	0	0	0
BALATONLELLE	5 854 473	5 854 473	5 854 473	0	9 383 924	9 383 924	9 383 924	0	0	0	0	0	0
BALATONMÁRIAFÜRDŐ	708 400	708 400	708 400	0	837 204	837 204	837 204	0	0	0	0	0	0
BALATONÖSZÖD	785 433	785 433	785 433	0	686 400	686 400	686 400	0	0	0	0	0	0
BALATONSZABADI	5 049 269	5 049 269	5 049 269	0	3 772 596	3 772 596	3 772 596	0	0	0	0	0	0
BALATONSZÁRSZÓ	2 432 214	2 432 214	2 432 214	0	2 792 400	2 792 400	2 792 400	0	0	0	0	0	0
BALATONSZEMES	2 381 484	2 381 484	2 381 484	0	2 395 896	2 395 896	2 395 896	0	0	0	0	0	0
BALATONSZENTGYÖRGY	1 886 084	1 886 084	1 886 084	0	3 079 440	3 079 440	3 079 440	0	0	0	0	0	0
BALATONÚJLAK	892 304	892 304	892 304	0	773 496	773 496	773 496	0	0	0	0	0	0
BARCS	19 939 355	19 939 355	19 939 355	0	22 167 600	22 167 600	22 167 600	0	0	0	0	0	0
BATÉ	1 362 315	1 362 315	1 362 315	0	1 089 396	1 089 396	1 089 396	0	0	0	0	0	0
BÁBONYMEGYER	1 679 656	1 679 656	1 679 656	0	1 449 244	1 449 244	1 449 244	0	0	0	0	0	0
BÁLVÁNYOS	1 094 442	1 094 442	1 094 442	0	1 062 884	1 062 884	1 062 884	0	0	0	0	0	0
BÁRDUDVARNOK	2 214 564	2 214 564	2 214 564	0	3 580 796	3 580 796	3 580 796	0	0	0	0	0	0
BEDEGKÉR	1 142 027	1 142 027	1 142 027	0	2 722 796	2 722 796	2 722 796	0	0	0	0	0	0
BELEG	1 320 846	1 320 846	1 320 846	0	1 101 356	1 101 356	1 101 360	4	0	0	0	0	0
BERZENCE	4 803 006	4 803 006	4 803 006	0	3 573 696	3 573 696	3 573 700	4	0	0	0	0	0
BÉLAVÁR	855 255	855 255	855 255	0	869 956	869 956	869 956	0	0	0	0	0	0
BODROG	850 580	850 580	850 580	0	2 879 060	2 879 060	2 879 060	0	0	0	0	0	0
BOLHÁS	969 093	969 093	969 093	0	911 820	911 820	911 820	0	0	0	0	0	0
BOLHÓ	1 742 976	1 742 976	1 742 976	0	1 585 216	1 585 216	1 585 216	0	0	0	0	0	0
BONNYA	652 768	652 768	652 768	0	2 426 396	2 426 396	2 426 396	0	0	0	0	0	0
BÖHÖNYE	4 156 219	4 156 219	4 156 219	0	4 305 680	5 175 640	5 175 640	0	0	0	0	0	0
BŐSZÉNFA	1 083 152	1 083 152	1 083 152	0	756 600	756 600	756 600	0	0	0	0	0	0
BUZSÁK	2 933 122	2 933 122	2 933 122	0	3 918 800	3 918 800	3 918 800	0	0	0	0	0	0

MAGYAR KÖZLÖNY

2004/193/II. szám

A HELYI ÖNKORMÁNYZATOK 2003. ÉVI TERVEZETT-TÉNYLEGES NORMATÍV ÁLLAMI HOZZÁJÁRULÁSÁNAK ELSZÁMOLÁSA

SOMOGY MEGYE

Megyekód: 14

Önkormányzat	A lakáshoz jutás feladatai				Szociális és gyermekjóléti alapszolgáltatási feladatok				Gyermekvédelmi szakellátás			
	Állami hozzájárulás, Ft				Állami hozzájárulás, Ft				Állami hozzájárulás, Ft			
	Tervezett	Módosított	Tényleges	Eltérés	Tervezett	Módosított	Tényleges	Eltérés	Tervezett	Módosított	Tényleges	Eltérés
BÜSSŰ	803 490	803 490	803 490	0	2 647 400	2 647 400	2 647 400	0	0	0	0	0
CSÁKÁNY	623 344	623 344	623 344	0	401 700	401 700	401 700	0	0	0	0	0
CSERÉNFA	459 472	459 472	459 472	0	356 196	356 196	356 200	4	0	0	0	0
CSOKONYAVISONTA	3 413 564	3 413 564	3 413 564	0	3 877 200	3 877 200	3 877 200	0	0	0	0	0
CSOMA	926 756	926 756	926 756	0	636 996	636 996	636 996	0	0	0	0	0
CSOMBÁRD	543 624	543 624	543 624	0	2 485 164	2 485 164	2 485 164	0	0	0	0	0
CSÖKÖLY	2 078 423	2 078 423	2 078 423	0	1 790 884	1 790 884	1 790 884	0	0	0	0	0
CSÖMEND	602 687	602 687	602 687	0	2 635 176	2 635 176	2 635 176	0	0	0	0	0
CSURGÓ	9 808 271	9 808 271	9 808 271	0	10 601 504	10 601 504	10 601 504	0	0	0	0	0
CSURGÓNAGYMARTON	394 171	394 171	394 171	0	2 382 200	2 382 200	2 382 200	0	0	0	0	0
DARÁNY	2 039 689	2 039 689	2 039 689	0	1 909 184	1 636 444	1 636 444	0	0	0	0	0
DRÁVAGÁRDONY	333 389	333 389	333 389	0	302 116	1 758 956	1 802 116	43 160	0	0	0	0
DRÁVATAMÁSI	633 722	633 722	633 722	0	693 420	594 360	693 420	99 060	0	0	0	0
ECSENY	600 973	600 973	600 973	0	2 560 564	2 560 564	2 560 564	0	0	0	0	0
EDDE	493 095	493 095	493 095	0	2 449 536	2 449 536	2 449 536	0	0	0	0	0
FELŐMOC SOLÁD	912 523	912 523	912 523	0	2 699 396	2 699 396	2 699 396	0	0	0	0	0
FIAD	395 051	395 051	395 051	0	2 249 600	2 249 600	2 249 600	0	0	0	0	0
FONÓ	756 217	756 217	756 217	0	497 904	497 904	497 904	0	0	0	0	0
FONYÓD	5 976 300	5 976 300	5 976 300	0	9 888 060	9 888 060	9 888 060	0	0	0	0	0
FÖNYED	200 000	200 000	200 000	0	144 300	144 300	144 300	0	0	0	0	0
GADÁCS	226 493	226 493	226 493	0	212 156	212 156	226 889	14 733	0	0	0	0
GADÁNY	745 620	745 620	745 620	0	2 492 696	2 492 696	2 492 696	0	0	0	0	0
GAMÁS	1 825 844	1 825 844	1 825 844	0	5 956 760	5 956 760	5 956 760	0	0	0	0	0
GÁLOSFA	594 939	594 939	594 939	0	396 504	396 504	396 504	0	0	0	0	0
GIGE	662 013	662 013	662 013	0	2 487 500	2 487 500	2 487 500	0	0	0	0	0
GÖLLE	2 164 091	2 164 091	2 164 091	0	1 571 700	1 571 700	1 571 700	0	0	0	0	0
GÖRGETEG	2 352 032	2 352 032	2 352 032	0	1 557 396	1 557 396	1 557 396	0	0	0	0	0
GYÉKÉNYES	2 017 088	2 017 088	2 017 088	0	4 163 720	4 163 720	4 163 720	0	0	0	0	0
GYUGY	531 261	531 261	531 261	0	518 700	518 700	518 700	0	0	0	0	0
HAJMÁS	458 158	458 158	458 158	0	2 324 996	2 324 996	2 324 996	0	0	0	0	0
HÁCS	881 190	881 190	881 190	0	2 811 724	2 811 724	2 811 724	0	0	0	0	0
HÁROMFA	1 765 124	1 765 124	1 765 124	0	1 123 200	1 123 200	1 123 200	0	0	0	0	0
HEDREHELY	1 098 315	1 098 315	1 098 315	0	2 728 004	2 728 004	2 728 004	0	0	0	0	0
HENCSE	769 925	769 925	769 925	0	206 960	206 960	206 960	0	0	0	0	0
HERESZNYE	611 812	611 812	611 812	0	564 196	564 196	564 196	0	0	0	0	0
HETES	1 894 795	1 894 795	1 894 795	0	1 808 036	1 808 036	1 808 036	0	0	0	0	0

A HELYI ÖNKORMÁNYZATOK 2003. ÉVI TERVEZETT-TÉNYLEGES NORMATÍV ÁLLAMI HOZZÁJÁRULÁSÁNAK ELSZÁMOLÁSA

586

SOMOGY MEGYE

Megyekód: 14

Önkormányzat	A lakáshoz jutás feladatai				Szociális és gyermekjóléti alapszolgáltatási feladatok				Gyermekvédelmi szakellátás			
	Állami hozzájárulás, Ft				Állami hozzájárulás, Ft				Állami hozzájárulás, Ft			
	Tervezett	Módosított	Tényleges	Eltérés	Tervezett	Módosított	Tényleges	Eltérés	Tervezett	Módosított	Tényleges	Eltérés
HOLLÁD	653 638	653 638	653 638	0	587 864	587 864	587 864	0	0	0	0	0
HOMOKSZENTGYÖRGY	2 542 237	2 542 237	2 542 237	0	1 670 496	1 670 496	1 670 496	0	0	0	0	0
HOSSZÚVIZ	200 000	200 000	200 000	0	89 700	89 700	89 700	0	0	0	0	0
IGAL	1 601 766	1 601 766	1 601 766	0	2 090 404	2 090 404	2 438 804	348 400	0	0	0	0
IHAROS	1 025 368	1 025 368	1 025 368	0	707 196	707 196	707 196	0	0	0	0	0
IHAROSBERÉNY	2 701 817	2 701 817	2 701 817	0	1 857 696	1 857 696	1 857 696	0	0	0	0	0
INKE	2 512 404	2 512 404	2 512 404	0	1 742 004	1 742 004	1 742 004	0	0	0	0	0
ISTVÁNDI	1 224 354	1 224 354	1 224 354	0	1 257 616	1 077 956	1 077 956	0	0	0	0	0
JÁKÓ	1 387 759	1 387 759	1 387 759	0	939 900	939 900	1 127 880	187 980	0	0	0	0
JUTA	1 835 353	1 835 353	1 835 353	0	2 140 320	2 140 320	2 140 320	0	0	0	0	0
KADARKÚT	4 995 193	4 995 193	4 995 193	0	5 452 500	5 452 500	5 452 500	0	0	0	0	0
KAPOLY	1 477 247	1 477 247	1 477 247	0	980 196	980 196	980 196	0	0	0	0	0
KAPOSFŐ	2 892 529	2 892 529	2 892 529	0	2 320 500	2 320 500	2 320 500	0	0	0	0	0
KAPOSGYARMAT	251 787	251 787	251 787	0	2 180 696	2 180 696	2 180 696	0	0	0	0	0
KAPOSHOMOK	781 264	781 264	781 264	0	578 496	578 496	578 496	0	0	0	0	0
KAPOSKERESZTÚR	797 644	797 644	797 644	0	509 604	509 604	509 604	0	0	0	0	0
KAPOSMÉRŐ	4 063 650	4 063 650	4 063 650	0	3 376 104	3 376 104	3 376 104	0	0	0	0	0
KAPOSSZERDAHELY	1 712 601	1 712 601	1 712 601	0	1 336 404	1 336 404	1 336 404	0	0	0	0	0
KAPOSÚJLAK	1 207 439	1 207 439	1 207 439	0	870 996	870 996	870 996	0	0	0	0	0
KAPOSVÁR	77 603 644	77 603 644	77 603 644	0	124 537 140	124 537 140	124 537 140	0	0	0	0	0
KARÁD	3 290 433	3 290 433	3 290 433	0	3 332 416	3 332 416	3 332 416	0	0	0	0	0
KASTÉLYOSDOMBÓ	693 144	693 144	693 144	0	2 644 280	2 552 240	2 552 240	0	0	0	0	0
KASZÓ	289 625	289 625	289 625	0	234 000	234 000	269 750	35 750	0	0	0	0
KAZSOK	677 790	677 790	677 790	0	589 680	589 680	638 820	49 140	0	0	0	0
KÁLMÁNCSA	1 424 023	1 424 023	1 424 023	0	937 296	937 296	937 296	0	0	0	0	0
KÁNYA	999 160	999 160	999 160	0	672 096	672 096	672 096	0	0	0	0	0
KÁRA	200 000	200 000	200 000	0	97 500	97 500	97 500	0	0	0	0	0
KELEVÁZ	671 393	671 393	671 393	0	2 480 996	2 480 996	2 480 996	0	0	0	0	0
KERCSELIGET	1 030 956	1 030 956	1 030 956	0	2 646 104	2 646 104	2 646 104	0	0	0	0	0
KEREKI	1 016 745	1 016 745	1 016 745	0	1 033 756	1 033 756	1 033 756	0	0	0	0	0
KÉTHELY	2 852 171	2 852 171	2 852 171	0	3 212 304	3 212 304	3 212 304	0	0	0	0	0
KISASSZOND	339 425	339 425	339 425	0	223 596	223 596	223 596	0	0	0	0	0
KISBAJOM	941 600	941 600	941 600	0	2 611 004	2 611 004	2 611 004	0	0	0	0	0
KISBÁRAPÁTI	1 105 929	1 105 929	1 105 929	0	730 596	730 596	730 596	0	0	0	0	0
KISBERÉNY	394 745	394 745	394 745	0	364 004	364 004	364 004	0	0	0	0	0
KISGYALÁN	450 912	450 912	450 912	0	334 104	334 104	334 104	0	0	0	0	0

MAGYAR KÖZLÖNY

2004/193/II. szám

A HELYI ÖNKORMÁNYZATOK 2003. ÉVI TERVEZETT-TÉNYLEGES NORMATÍV ÁLLAMI HOZZÁJÁRULÁSÁNAK ELSZÁMOLÁSA

SOMOGY MEGYE

Megyekód: 14

Önkormányzat	A lakáshoz jutás feladatai				Szociális és gyermekjóléti alapszolgáltatási feladatok				Gyermekvédelmi szakellátás			
	Állami hozzájárulás, Ft				Állami hozzájárulás, Ft				Állami hozzájárulás, Ft			
	Tervezett	Módosított	Tényleges	Eltérés	Tervezett	Módosított	Tényleges	Eltérés	Tervezett	Módosított	Tényleges	Eltérés
KISKORPÁD	1 728 443	1 728 443	1 728 443	0	1 228 500	1 228 500	1 228 500	0	0	0	0	0
KOMLÓSD	401 018	401 018	401 018	0	2 269 100	2 269 100	2 269 100	0	0	0	0	0
KÖTCSE	1 015 277	1 015 277	1 015 277	0	730 596	730 596	730 596	0	0	0	0	0
KÖKÚT	1 022 567	1 022 567	1 022 567	0	294 840	294 840	294 840	0	0	0	0	0
KÖRÖSHEGY	2 709 924	2 709 924	2 709 924	0	1 991 604	1 991 604	1 991 604	0	0	0	0	0
KUTAS	3 010 832	3 010 832	3 010 832	0	2 060 496	2 060 496	2 884 696	824 200	0	0	0	0
LAD	1 491 635	1 491 635	1 491 635	0	958 104	958 104	958 104	0	0	0	0	0
LAKÓCSA	1 248 818	1 248 818	1 248 818	0	3 088 356	3 088 356	3 088 356	0	0	0	0	0
LÁBOD	4 182 940	4 182 940	4 182 940	0	4 167 360	5 333 720	5 236 522	-97 198	0	0	0	0
LÁTRÁNY	2 543 435	2 543 435	2 543 435	0	2 580 764	2 580 764	2 580 764	0	0	0	0	0
LENGYELTÓTI	6 326 112	6 326 112	6 326 112	0	7 531 460	7 531 460	7 531 460	0	0	0	0	0
LIBICKOZMA	200 000	200 000	200 000	0	66 300	66 300	66 300	0	0	0	0	0
LULLA	446 490	446 490	446 490	0	358 804	358 804	358 804	0	0	0	0	0
MAGYARATÁD	1 737 975	1 737 975	1 737 975	0	1 584 964	1 584 964	1 584 964	0	0	0	0	0
MAGYAREGRES	1 067 165	1 067 165	1 067 165	0	807 300	941 980	941 980	0	0	0	0	0
MARCALI	15 486 572	15 486 572	15 486 572	0	23 235 944	33 235 944	33 235 944	0	0	0	0	0
MERNYE	2 858 015	2 858 015	2 858 015	0	2 098 200	2 098 200	2 098 200	0	0	0	0	0
MESZTEGNYŐ	2 767 127	2 767 127	2 767 127	0	1 913 604	1 913 604	1 913 604	0	0	0	0	0
MEZŐCSOKONYA	2 193 526	2 193 526	2 193 526	0	3 944 800	3 944 800	3 944 800	0	0	0	0	0
MIKE	1 442 290	1 442 290	1 442 290	0	393 120	393 120	393 120	0	0	0	0	0
MIKLÓSI	472 272	472 272	472 272	0	2 339 300	2 339 300	2 339 300	0	0	0	0	0
MOSDÓS	1 930 583	1 930 583	1 930 583	0	1 424 796	1 424 796	1 424 796	0	0	0	0	0
NAGYATÁD	15 421 127	15 421 127	15 421 127	0	22 648 080	22 648 080	22 648 080	0	0	0	0	0
NAGYBAJOM	6 363 281	6 363 281	6 363 281	0	5 410 080	5 410 080	5 410 080	0	0	0	0	0
NAGYBERÉNY	2 835 073	2 835 073	2 835 073	0	2 307 240	1 986 920	1 986 920	0	0	0	0	0
NAGYBERKI	2 703 451	2 703 451	2 703 451	0	2 017 596	2 017 596	2 017 596	0	0	0	0	0
NAGYCSEPELY	760 881	760 881	760 881	0	548 604	548 604	548 604	0	0	0	0	0
NAGYKORPÁD	1 275 392	1 275 392	1 275 392	0	1 161 164	1 161 164	1 161 164	0	0	0	0	0
NAGYSZAKÁCSI	1 009 014	1 009 014	1 009 014	0	2 975 524	2 975 524	2 975 524	0	0	0	0	0
NÁGOCS	1 209 001	1 209 001	1 209 001	0	906 096	906 096	906 096	0	0	0	0	0
NEMESDÉD	1 581 015	1 581 015	1 581 015	0	1 439 624	1 439 624	1 439 624	0	0	0	0	0
NEMESKISFALUD	200 000	200 000	200 000	0	92 304	116 744	116 744	0	0	0	0	0
NEMESVID	1 486 824	1 486 824	1 486 824	0	1 177 800	1 177 800	1 177 800	0	0	0	0	0
NIKLA	1 504 040	1 504 040	1 504 040	0	1 379 564	1 379 564	1 379 564	0	0	0	0	0
NYIM	632 358	632 358	632 358	0	522 604	450 064	450 064	0	0	0	0	0
ORCI	814 788	814 788	814 788	0	724 104	724 104	724 104	0	0	0	0	0

A HELYI ÖNKORMÁNYZATOK 2003. ÉVI TERVEZETT-TÉNYLEGES NORMATÍV ÁLLAMI HOZZÁJÁRULÁSÁNAK ELSZÁMOLÁSA

SOMOGY MEGYE

Megyekód: 14

Önkormányzat	A lakáshoz jutás feladatai				Szociális és gyermekjóléti alapszolgáltatási feladatok				Gyermekvédelmi szakellátás			
	Állami hozzájárulás, Ft				Állami hozzájárulás, Ft				Állami hozzájárulás, Ft			
	Tervezett	Módosított	Tényleges	Eltérés	Tervezett	Módosított	Tényleges	Eltérés	Tervezett	Módosított	Tényleges	Eltérés
ORDACSEHI	1 488 320	1 488 320	1 488 320	0	1 536 076	1 536 076	1 536 080	4	0	0	0	0
OSZTOPÁN	1 777 410	1 777 410	1 777 410	0	1 617 976	1 617 976	1 617 976	0	0	0	0	0
ÖREGLAK	3 122 326	3 122 326	3 122 326	0	4 271 096	4 271 096	4 271 096	0	0	0	0	0
ÖTVÖSKÓNYI	1 767 825	1 767 825	1 767 825	0	1 457 036	1 457 036	1 457 036	0	0	0	0	0
ÖRTILOS	1 227 711	1 227 711	1 227 711	0	3 212 120	2 212 120	2 212 120	0	0	0	0	0
PAMUK	562 352	562 352	562 352	0	2 386 100	2 386 100	2 386 100	0	0	0	0	0
PATALOM	548 634	548 634	548 634	0	2 599 040	2 599 040	2 599 040	0	0	0	0	0
PATCA	200 000	200 000	200 000	0	89 700	89 700	89 700	0	0	0	0	0
PATOSFA	636 716	636 716	636 716	0	2 396 504	2 396 504	2 396 504	0	0	0	0	0
PÁLMAJOR	522 307	522 307	522 307	0	425 100	425 100	425 100	0	0	0	0	0
PÉTERHIDA	420 739	420 739	420 739	0	261 300	261 300	261 300	0	0	0	0	0
POGÁNYSZENTPÉTER	885 288	885 288	885 288	0	2 664 296	2 664 296	2 664 296	0	0	0	0	0
POLÁNY	498 620	498 620	498 620	0	2 475 020	2 475 020	2 475 020	0	0	0	0	0
PORROG	455 627	455 627	455 627	0	2 434 984	2 434 984	2 434 984	0	0	0	0	0
PORROGSZENTKIRÁLY	716 838	716 838	716 838	0	646 096	646 096	646 096	0	0	0	0	0
PORROGSZENTPÁL	200 000	200 000	200 000	0	187 456	187 456	187 456	0	0	0	0	0
POTONY	591 787	591 787	591 787	0	555 104	555 104	555 104	0	0	0	0	0
PUSZTAKOVÁCSI	1 694 440	1 694 440	1 694 440	0	3 194 696	3 194 696	3 194 696	0	0	0	0	0
PUSZTASZEMES	754 171	754 171	754 171	0	768 044	768 044	768 044	0	0	0	0	0
RÁKSI	869 406	869 406	869 406	0	826 804	826 804	826 804	0	0	0	0	0
RINYABESENYŐ	436 219	436 219	436 219	0	344 496	344 496	470 813	126 317	0	0	0	0
RINYAKOVÁCSI	350 506	350 506	350 506	0	254 796	305 756	305 756	0	0	0	0	0
RINYASZENTKIRÁLY	853 266	853 266	853 266	0	588 900	2 588 900	2 588 900	0	0	0	0	0
RINYAÚJLAK	627 791	627 791	627 791	0	2 418 596	2 418 596	2 418 596	0	0	0	0	0
RINYAÚJNÉP	200 000	200 000	200 000	0	88 404	88 404	88 404	0	0	0	0	0
SÁGVÁR	3 137 659	3 137 659	3 137 659	0	2 868 840	2 470 520	2 470 520	0	0	0	0	0
SÁNTOS	1 136 977	1 136 977	1 136 977	0	809 904	809 904	809 904	0	0	0	0	0
SÁVOLY	1 083 368	1 083 368	1 083 368	0	765 696	765 696	765 696	0	0	0	0	0
SEGESD	4 759 013	4 759 013	4 759 013	0	5 135 080	7 135 080	7 135 080	0	0	0	0	0
SÉRSEKSZÖLŐS	308 319	308 319	308 319	0	277 676	277 676	277 676	0	0	0	0	0
SIMONFA	821 004	821 004	821 004	0	514 800	514 800	514 800	0	0	0	0	0
SIÓFOK	27 282 843	27 282 843	27 282 843	0	43 512 556	43 512 556	43 512 556	0	0	0	0	0
SIÓJUT	1 178 278	1 178 278	1 178 278	0	734 496	734 496	734 496	0	0	0	0	0
SOM	1 271 654	1 271 654	1 271 654	0	1 121 644	965 904	965 904	0	0	0	0	0
SOMODOR	956 662	956 662	956 662	0	2 716 040	2 716 040	2 783 098	67 058	0	0	0	0
SOMOGYACSA	520 814	520 814	520 814	0	345 804	345 804	345 804	0	0	0	0	0

A HELYI ÖNKORMÁNYZATOK 2003. ÉVI TERVEZETT-TÉNYLEGES NORMATÍV ÁLLAMI HOZZÁJÁRULÁSÁNAK ELSZÁMOLÁSA

SOMOGY MEGYE

Megyekód: 14

Önkormányzat	A lakáshoz jutás feladatai				Szociális és gyermekjóléti alapszolgáltatási feladatok				Gyermekvédelmi szakkellátás			
	Állami hozzájárulás, Ft				Állami hozzájárulás, Ft				Állami hozzájárulás, Ft			
	Tervezett	Módosított	Tényleges	Eltérés	Tervezett	Módosított	Tényleges	Eltérés	Tervezett	Módosított	Tényleges	Eltérés
SOMOGYARACS	441 789	441 789	441 789	0	2 305 496	2 305 496	2 305 496	0	0	0	0	0
SOMOGYASZALÓ	1 445 605	1 445 605	1 445 605	0	1 040 004	1 213 164	1 213 164	0	0	0	0	0
SOMOGYBABOD	1 091 751	1 091 751	1 091 751	0	1 000 996	1 000 996	1 000 996	0	0	0	0	0
SOMOGYBÜKKÖSD	243 011	243 011	243 011	0	234 780	234 780	234 780	0	0	0	0	0
SOMOGYCSICSÓ	461 954	461 954	461 954	0	2 425 880	2 425 880	2 425 880	0	0	0	0	0
SOMOGYDÖRÖCSKE	394 814	394 814	394 814	0	2 265 200	2 265 200	2 265 200	0	0	0	0	0
SOMOGYEGRES	512 086	512 086	512 086	0	327 600	327 600	327 600	0	0	0	0	0
SOMOGYFAJSZ	1 047 729	1 047 729	1 047 729	0	2 845 524	2 845 524	2 704 604	-140 920	0	0	0	0
SOMOGYGESZTI	1 106 273	1 106 273	1 106 273	0	755 304	755 304	755 304	0	0	0	0	0
SOMOGYJÁD	2 787 741	2 787 741	2 787 741	0	3 066 704	3 066 704	3 066 704	0	0	0	0	0
SOMOGYMEGGYES	1 170 667	1 170 667	1 170 667	0	803 400	803 400	803 400	0	0	0	0	0
SOMOGYSÁMSON	1 479 066	1 479 066	1 479 066	0	3 033 500	3 033 500	3 033 500	0	0	0	0	0
SOMOGYSÁRD	2 439 152	2 439 152	2 439 152	0	2 190 240	2 190 240	2 190 240	0	0	0	0	0
SOMOGYSIMONYI	200 000	200 000	200 000	0	2 113 100	2 113 100	2 113 100	0	0	0	0	0
SOMOGYSZENTPÁL	1 094 451	1 094 451	1 094 451	0	1 104 996	1 104 996	1 104 996	0	0	0	0	0
SOMOGYSZIL	1 520 881	1 520 881	1 520 881	0	1 366 560	1 366 560	1 461 460	94 900	0	0	0	0
SOMOGYSZOB	3 324 535	3 324 535	3 324 535	0	2 884 436	2 884 436	3 325 114	440 678	0	0	0	0
SOMOGYTÚR	859 321	859 321	859 321	0	800 804	800 804	800 804	0	0	0	0	0
SOMOGYUDVARHELY	2 341 871	2 341 871	2 341 871	0	2 275 004	2 275 004	2 275 004	0	0	0	0	0
SOMOGYVÁMOS	1 613 259	1 613 259	1 613 259	0	1 034 796	1 034 796	1 034 796	0	0	0	0	0
SOMOGYVÁR	3 537 705	3 537 705	3 537 705	0	4 481 696	4 481 696	4 481 696	0	0	0	0	0
SOMOGYZSITFA	1 156 246	1 156 246	1 156 246	0	870 996	870 996	870 996	0	0	0	0	0
SZABADI	662 420	662 420	662 420	0	443 304	443 304	443 304	0	0	0	0	0
SZABÁS	1 064 474	1 064 474	1 064 474	0	786 504	2 786 504	2 786 504	0	0	0	0	0
SZÁNTÓD	658 900	658 900	658 900	0	3 090 184	3 090 184	3 090 184	0	0	0	0	0
SZEGERDŐ	488 311	488 311	488 311	0	2 357 504	2 357 504	2 357 504	0	0	0	0	0
SZENNA	1 250 135	1 250 135	1 250 135	0	946 404	946 404	946 404	0	0	0	0	0
SZENTA	899 019	899 019	899 019	0	897 256	897 256	897 256	0	0	0	0	0
SZENTBALÁZS	582 924	582 924	582 924	0	449 796	449 796	449 796	0	0	0	0	0
SZENTBORBÁS	286 588	286 588	286 588	0	263 896	263 896	263 896	0	0	0	0	0
SZENTGÁLOSKÉR	1 246 160	1 246 160	1 246 160	0	965 636	965 636	1 199 361	233 725	0	0	0	0
SZENYÉR	742 877	742 877	742 877	0	465 396	589 676	589 676	0	0	0	0	0
SZILVÁSSZENTMÁRTON	390 410	390 410	390 410	0	317 196	317 196	317 196	0	0	0	0	0
SZÓLÁD	1 211 730	1 211 730	1 211 730	0	1 153 876	1 153 876	1 153 876	0	0	0	0	0
SZOROSAD	214 404	214 404	214 404	0	167 700	167 700	167 700	0	0	0	0	0
SZŐKEDENC	675 193	675 193	675 193	0	468 000	468 000	468 000	0	0	0	0	0

A HELYI ÖNKORMÁNYZATOK 2003. ÉVI TERVEZETT-TÉNYLEGES NORMATÍV ÁLLAMI HOZZÁJÁRULÁSÁNAK ELSZÁMOLÁSA

590

SOMOGY MEGYE

Megyekód: 14

Önkormányzat	A lakáshoz jutás feladatai				Szociális és gyermekjóléti alapszolgáltatási feladatok				Gyermekvédelmi szakellátás			
	Állami hozzájárulás, Ft				Állami hozzájárulás, Ft				Állami hozzájárulás, Ft			
	Tervezett	Módosított	Tényleges	Eltérés	Tervezett	Módosított	Tényleges	Eltérés	Tervezett	Módosított	Tényleges	Eltérés
SZŐLŐSGYÖRÖK	2 314 630	2 314 630	2 314 630	0	2 202 196	2 202 196	2 202 196	0	0	0	0	0
SZULOK	1 433 507	1 433 507	1 433 507	0	950 304	950 304	950 304	0	0	0	0	0
TAB	6 948 130	6 948 130	6 948 130	0	8 044 920	8 044 920	8 044 920	0	0	0	0	0
TAPSONY	1 739 164	1 739 164	1 739 164	0	1 705 336	1 705 336	1 705 336	0	0	0	0	0
TARANY	2 582 350	2 582 350	2 582 350	0	1 992 124	1 992 124	1 992 124	0	0	0	0	0
TASZÁR	2 571 987	2 571 987	2 571 987	0	2 674 104	2 674 104	2 674 104	0	0	0	0	0
TÁSKA	992 358	992 358	992 358	0	2 664 296	2 664 296	2 664 296	0	0	0	0	0
TELEKI	466 887	466 887	466 887	0	310 704	310 704	310 704	0	0	0	0	0
TENGÖD	1 180 613	1 180 613	1 180 613	0	756 600	756 600	756 600	0	0	0	0	0
TIKOS	276 688	276 688	276 688	0	2 265 724	2 265 724	2 265 724	0	0	0	0	0
TORVAJ	692 199	692 199	692 199	0	2 533 520	2 533 520	2 533 520	0	0	0	0	0
TÓTÚFALU	541 666	541 666	541 666	0	489 584	489 584	489 584	0	0	0	0	0
TÖRÖKKOPPÁNY	1 015 812	1 015 812	1 015 812	0	2 633 096	2 633 096	2 633 096	0	0	0	0	0
ÚJVÁRFALVA	687 583	687 583	687 583	0	2 605 276	2 605 276	2 605 276	0	0	0	0	0
VARÁSZLÓ	380 552	380 552	380 552	0	2 334 876	2 334 876	2 334 876	0	0	0	0	0
VÁRDA	927 619	927 619	927 619	0	2 878 284	2 878 284	2 878 284	0	0	0	0	0
VÉSE	1 671 476	1 671 476	1 671 476	0	1 516 064	1 516 064	1 516 060	-4	0	0	0	0
VISNYE	483 139	483 139	483 139	0	2 130 000	2 130 000	2 130 000	0	0	0	0	0
VISZ	381 761	381 761	381 761	0	411 316	411 316	411 316	0	0	0	0	0
VÁZVÁR	1 455 953	1 455 953	1 455 953	0	1 264 904	1 264 904	1 264 904	0	0	0	0	0
VÖRS	1 001 599	1 001 599	1 001 599	0	917 280	917 280	917 280	0	0	0	0	0
ZALA	490 190	490 190	490 190	0	439 920	439 920	439 920	0	0	0	0	0
ZAMÁRDI	2 559 700	2 559 700	2 559 700	0	3 025 104	3 025 104	3 025 104	0	0	0	0	0
ZÁKÁNY	2 774 469	2 774 469	2 774 469	0	2 449 724	2 449 724	2 449 724	0	0	0	0	0
ZÁKÁNYFALU	677 600	677 600	677 600	0	1 121 116	1 121 116	1 121 116	0	0	0	0	0
ZICS	884 321	884 321	884 321	0	570 696	570 696	570 696	0	0	0	0	0
ZIMÁNY	1 191 970	1 191 970	1 191 970	0	829 404	829 404	829 404	0	0	0	0	0
ZSELICKISFALUD	558 002	558 002	558 002	0	408 204	408 204	408 204	0	0	0	0	0
ZSELICKISLAK	570 039	570 039	570 039	0	2 435 504	2 435 504	2 435 504	0	0	0	0	0
ZSELICSZENTPÁL	727 289	727 289	727 289	0	2 527 796	2 527 796	2 527 796	0	0	0	0	0
MEGYE ÖNKORMÁNYZATAI ÖSSZESEN	514 543 008	514 543 008	514 543 008	0	692 638 312	710 048 572	712 375 567	2 326 995	1 014 096 600	1 014 096 600	1 028 126 600	14 030 000

MAGYAR KÖZLÖNY

2004/193/II. szám

A HELYI ÖNKORMÁNYZATOK 2003. ÉVI TERVEZETT-TÉNYLEGES NORMATÁV ÁLLAMI HOZZÁJÁRULÁSÁNAK ELSZÁMOLÁSA

SOMOGY MEGYE

Megyekód: 14

Önkormányzat	Bentlakásos és átmeneti elhelyezést nyújtó intézményi ellátás				Nappali szociális intézményi ellátás				Hajléktalanok átmeneti intézményei			
	Állami hozzájárulás, Ft				Állami hozzájárulás, Ft				Állami hozzájárulás, Ft			
	Tervezett	Módosított	Tényleges	Eltérés	Tervezett	Módosított	Tényleges	Eltérés	Tervezett	Módosított	Tényleges	Eltérés
MEGYEI ÖNKORMÁNYZAT	387 875 000	387 875 000	384 250 000	-3 625 000	0	0	0	0	0	0	0	0
ALSÓBOGÁT	0	0	0	0	0	0	0	0	0	0	0	0
ANDOCS	0	0	0	0	0	0	0	0	0	0	0	0
ÁDÁND	0	0	0	0	3 168 000	3 168 000	3 696 000	528 000	0	0	0	0
BABÓCSA	0	0	0	0	2 640 000	2 640 000	2 992 000	352 000	0	0	0	0
BAKHÁZA	0	0	0	0	0	0	0	0	0	0	0	0
BALATONBERÉNY	0	0	0	0	4 576 000	4 576 000	4 576 000	0	0	0	0	0
BALATONBOGLÁR	0	0	0	0	4 048 000	4 048 000	4 048 000	0	0	0	0	0
BALATONENDRÉD	0	0	0	0	0	0	0	0	0	0	0	0
BALATONFENYVES	0	0	0	0	3 696 000	3 696 000	5 280 000	1 584 000	0	0	0	0
BALATONFÖLDVÁR	0	0	0	0	3 520 000	3 520 000	3 520 000	0	0	0	0	0
BALATONKERESZTÚR	0	0	0	0	3 520 000	3 520 000	3 520 000	0	0	0	0	0
BALATONLELLE	0	0	0	0	2 112 000	2 112 000	2 816 000	704 000	0	0	0	0
BALATONMÁRIAFÜRDŐ	0	0	0	0	0	0	0	0	0	0	0	0
BALATONÖSZÖD	0	0	0	0	0	0	0	0	0	0	0	0
BALATONSZABADI	0	0	0	0	0	0	0	0	0	0	0	0
BALATONSZÁRSZÓ	0	0	0	0	0	0	0	0	0	0	0	0
BALATONSZEMES	0	0	0	0	0	0	0	0	0	0	0	0
BALATONSZENTGYÖRGY	0	0	0	0	2 112 000	2 112 000	2 816 000	704 000	0	0	0	0
BALATONÚJLAK	0	0	0	0	0	0	0	0	0	0	0	0
BARCS	90 625 000	94 975 000	93 525 000	-1 450 000	10 560 000	10 560 000	10 560 000	0	0	0	0	0
BATÉ	0	0	0	0	0	0	0	0	0	0	0	0
BÁBONYMEGYER	0	0	0	0	0	0	0	0	0	0	0	0
BÁLVÁNYOS	0	0	0	0	0	0	0	0	0	0	0	0
BÁRDUDVARNOK	0	0	0	0	0	0	0	0	0	0	0	0
BEDEGKÉR	0	0	0	0	2 816 000	2 816 000	2 464 000	-352 000	0	0	0	0
BELEG	0	0	0	0	0	0	0	0	0	0	0	0
BERZENCE	0	0	0	0	0	0	0	0	0	0	0	0
BÉLAVÁR	0	0	0	0	0	0	0	0	0	0	0	0
BODROG	0	0	0	0	0	0	0	0	0	0	0	0
BOLHÁS	0	0	0	0	0	0	0	0	0	0	0	0
BOLHÓ	0	0	0	0	0	0	0	0	0	0	0	0
BONNYA	0	0	0	0	0	0	0	0	0	0	0	0
BÖHÖNYE	0	0	0	0	3 344 000	3 344 000	4 048 000	704 000	0	0	0	0
BŐSZÉNFA	0	0	0	0	0	0	0	0	0	0	0	0
BUZSÁK	0	0	0	0	4 400 000	4 400 000	4 752 000	352 000	0	0	0	0

A HELYI ÖNKORMÁNYZATOK 2003. ÉVI TERVEZETT-TÉNYLEGES NORMATÍV ÁLLAMI HOZZÁJÁRULÁSÁNAK ELSZÁMOLÁSA

592

SOMOGY MEGYE

Megyekód: 14

Önkormányzat	Bentlakásos és átmeneti elhelyezést nyújtó intézményi ellátás				Nappali szociális intézményi ellátás				Hajléktalanok átmeneti intézményei			
	Állami hozzájárulás, Ft				Állami hozzájárulás, Ft				Állami hozzájárulás, Ft			
	Tervezett	Módosított	Tényleges	Eltérés	Tervezett	Módosított	Tényleges	Eltérés	Tervezett	Módosított	Tényleges	Eltérés
BÜSSŰ	0	0	0	0	4 400 000	4 400 000	4 752 000	352 000	0	0	0	0
CSÁKÁNY	0	0	0	0	0	0	0	0	0	0	0	0
CSERÉNFA	0	0	0	0	3 520 000	3 520 000	3 520 000	0	0	0	0	0
CSOKONYAVISONTA	10 875 000	10 875 000	11 600 000	725 000	2 640 000	2 640 000	4 400 000	1 760 000	0	0	0	0
CSOMA	0	0	0	0	0	0	0	0	0	0	0	0
CSOMBÁRD	0	0	0	0	0	0	0	0	0	0	0	0
CSÖKÖLY	0	0	0	0	0	0	0	0	0	0	0	0
CSÖMEND	0	0	0	0	0	0	0	0	0	0	0	0
CSURGÓ	0	0	0	0	7 920 000	7 920 000	7 920 000	0	0	0	0	0
CSURGÓNAGYMARTON	0	0	0	0	0	0	0	0	0	0	0	0
DARÁNY	0	0	0	0	0	0	0	0	0	0	0	0
DRÁVAGÁRDONY	0	0	0	0	0	0	0	0	0	0	0	0
DRÁVATAMÁSI	0	0	0	0	0	0	0	0	0	0	0	0
ECSENY	0	0	0	0	0	0	0	0	0	0	0	0
EDDE	0	0	0	0	0	0	0	0	0	0	0	0
FELŐMOC SOLÁD	0	0	0	0	0	0	0	0	0	0	0	0
FIAD	0	0	0	0	0	0	0	0	0	0	0	0
FONÓ	0	0	0	0	0	0	0	0	0	0	0	0
FONYÓD	0	0	0	0	8 800 000	8 800 000	8 800 000	0	0	0	0	0
FÖNYED	0	0	0	0	0	0	0	0	0	0	0	0
GADÁCS	0	0	0	0	0	0	0	0	0	0	0	0
GADÁNY	0	0	0	0	0	0	0	0	0	0	0	0
GAMÁS	0	0	0	0	4 224 000	4 224 000	4 224 000	0	0	0	0	0
GÁLOSFA	0	0	0	0	3 520 000	3 520 000	3 520 000	0	0	0	0	0
GIGE	0	0	0	0	0	0	0	0	0	0	0	0
GÖLLE	0	0	0	0	5 280 000	5 280 000	5 984 000	704 000	0	0	0	0
GÖRGETEG	0	0	0	0	0	0	0	0	0	0	0	0
GYÉKÉNYES	10 150 000	10 150 000	10 150 000	0	3 520 000	3 520 000	4 048 000	528 000	0	0	0	0
GYUGY	0	0	0	0	0	0	0	0	0	0	0	0
HAJMÁS	0	0	0	0	3 520 000	3 520 000	3 520 000	0	0	0	0	0
HÁCS	0	0	0	0	0	0	0	0	0	0	0	0
HÁROMFA	0	0	0	0	4 400 000	4 400 000	4 400 000	0	0	0	0	0
HEDREHELY	0	0	0	0	0	0	0	0	0	0	0	0
HENCSE	0	0	0	0	0	0	0	0	0	0	0	0
HERESZNYE	0	0	0	0	0	0	0	0	0	0	0	0
HETES	9 425 000	3 625 000	2 175 000	-1 450 000	1 760 000	880 000	880 000	0	0	0	0	0

MAGYAR KÖZLÖNY

2004/193/II. szám

A HELYI ÖNKORMÁNYZATOK 2003. ÉVI TERVEZETT-TÉNYLEGES NORMATÍV ÁLLAMI HOZZÁJÁRULÁSÁNAK ELSZÁMOLÁSA

SOMOGY MEGYE

Megyekód: 14

Önkormányzat	Bentlakásos és átmeneti elhelyezést nyújtó intézményi ellátás				Nappali szociális intézményi ellátás				Hajléktalanok átmeneti intézményei			
	Állami hozzájárulás, Ft				Állami hozzájárulás, Ft				Állami hozzájárulás, Ft			
	Tervezett	Módosított	Tényleges	Eltérés	Tervezett	Módosított	Tényleges	Eltérés	Tervezett	Módosított	Tényleges	Eltérés
HOLLÁD	0	0	0	0	0	0	0	0	0	0	0	0
HOMOKSZENTGYÖRGY	0	0	0	0	0	0	0	0	0	0	0	0
HOSSZÚVIZ	0	0	0	0	0	0	0	0	0	0	0	0
IGAL	0	0	0	0	2 464 000	2 464 000	2 464 000	0	0	0	0	0
IHAROS	0	0	0	0	0	0	0	0	0	0	0	0
IHAROSBERÉNY	0	0	0	0	0	0	0	0	0	0	0	0
INKE	10 150 000	10 150 000	10 150 000	0	0	0	0	0	0	0	0	0
ISTVÁNDI	0	0	0	0	0	0	0	0	0	0	0	0
JÁKÓ	0	0	0	0	0	0	0	0	0	0	0	0
JUTA	0	0	0	0	0	0	0	0	0	0	0	0
KADARKÚT	0	0	0	0	1 760 000	1 760 000	1 760 000	0	0	0	0	0
KAPOLY	0	0	0	0	0	0	0	0	0	0	0	0
KAPOSFŐ	0	0	0	0	0	0	0	0	0	0	0	0
KAPOSGYARMAT	0	0	0	0	3 168 000	3 168 000	3 168 000	0	0	0	0	0
KAPOSHOMOK	0	0	0	0	0	0	0	0	0	0	0	0
KAPOSKERESZTÚR	0	0	0	0	0	0	0	0	0	0	0	0
KAPOSMÉRŐ	0	0	0	0	3 520 000	3 520 000	3 520 000	0	0	0	0	0
KAPOSSZERDAHELY	0	0	0	0	0	0	0	0	0	0	0	0
KAPOSÚJLAK	0	0	0	0	0	0	0	0	0	0	0	0
KAPOSVÁR	44 950 000	44 950 000	44 950 000	0	62 344 000	62 344 000	54 510 000	-7 834 000	11 186 000	11 186 000	22 372 000	11 186 000
KARÁD	0	0	0	0	3 520 000	1 760 000	1 232 000	-528 000	0	0	0	0
KASTÉLYOSDOMBÓ	0	0	0	0	0	0	0	0	0	0	0	0
KASZÓ	0	0	0	0	0	0	0	0	0	0	0	0
KAZSOK	0	0	0	0	0	0	0	0	0	0	0	0
KÁLMÁNCSA	0	0	0	0	0	0	0	0	0	0	0	0
KÁNYA	0	0	0	0	0	0	0	0	0	0	0	0
KÁRA	0	0	0	0	0	0	0	0	0	0	0	0
KELEVÁZ	0	0	0	0	0	0	0	0	0	0	0	0
KERCSELIGET	0	0	0	0	12 320 000	12 320 000	12 672 000	352 000	0	0	0	0
KEREKI	0	0	0	0	0	0	0	0	0	0	0	0
KÉTHELY	0	0	0	0	6 864 000	6 864 000	7 216 000	352 000	0	0	0	0
KISASSZOND	0	0	0	0	0	0	0	0	0	0	0	0
KISBAJOM	0	0	0	0	0	0	0	0	0	0	0	0
KISBÁRAPÁTI	0	0	0	0	0	0	0	0	0	0	0	0
KISBERÉNY	0	0	0	0	0	0	0	0	0	0	0	0
KISGYALÁN	0	0	0	0	0	0	0	0	0	0	0	0

A HELYI ÖNKORMÁNYZATOK 2003. ÉVI TERVEZETT-TÉNYLEGES NORMATÁV ÁLLAMI HOZZÁJÁRULÁSÁNAK ELSZÁMOLÁSA

594

SOMOGY MEGYE

Megyekód: 14

Önkormányzat	Bentlakásos és átmeneti elhelyezést nyújtó intézményi ellátás				Nappali szociális intézményi ellátás				Hajléktalanok átmeneti intézményei			
	Állami hozzájárulás, Ft				Állami hozzájárulás, Ft				Állami hozzájárulás, Ft			
	Tervezett	Módosított	Tényleges	Eltérés	Tervezett	Módosított	Tényleges	Eltérés	Tervezett	Módosított	Tényleges	Eltérés
KISKORPÁD	0	0	0	0	2 464 000	2 464 000	2 288 000	-176 000	0	0	0	0
KOMLÓSD	0	0	0	0	3 168 000	3 168 000	3 344 000	176 000	0	0	0	0
KÖTCSE	0	0	0	0	0	0	0	0	0	0	0	0
KÖKÚT	0	0	0	0	0	0	0	0	0	0	0	0
KÖRÖSHEGY	0	0	0	0	0	0	0	0	0	0	0	0
KUTAS	0	0	0	0	0	0	0	0	0	0	0	0
LAD	0	0	0	0	0	0	0	0	0	0	0	0
LAKÓCSA	0	0	0	0	0	0	0	0	0	0	0	0
LÁBOD	12 325 000	12 325 000	13 050 000	725 000	5 280 000	5 280 000	6 336 000	1 056 000	0	0	0	0
LÁTRÁNY	0	0	0	0	0	0	0	0	0	0	0	0
LENGYELTÓTI	0	0	0	0	4 400 000	4 400 000	4 400 000	0	0	0	0	0
LIBICKOZMA	0	0	0	0	0	0	0	0	0	0	0	0
LULLA	0	0	0	0	0	0	0	0	0	0	0	0
MAGYARATÁD	0	0	0	0	0	0	0	0	0	0	0	0
MAGYAREGRES	0	0	0	0	0	0	0	0	0	0	0	0
MARCALI	15 225 000	15 225 000	14 500 000	-725 000	6 864 000	6 864 000	7 568 000	704 000	0	0	0	0
MERNYE	0	0	0	0	0	0	0	0	0	0	0	0
MESZTEGNYŐ	0	0	0	0	3 872 000	3 872 000	3 872 000	0	0	0	0	0
MEZŐCSOKONYA	0	0	0	0	3 520 000	3 520 000	3 520 000	0	0	0	0	0
MIKE	0	0	0	0	2 464 000	2 464 000	2 816 000	352 000	0	0	0	0
MIKLÓSI	0	0	0	0	0	0	0	0	0	0	0	0
MOSDÓS	0	0	0	0	4 400 000	4 400 000	4 576 000	176 000	0	0	0	0
NAGYATÁD	29 000 000	29 000 000	28 275 000	-725 000	8 976 000	8 976 000	9 152 000	176 000	0	0	0	0
NAGYBAJOM	0	0	0	0	5 632 000	5 632 000	6 864 000	1 232 000	0	0	0	0
NAGYBERÉNY	0	0	0	0	3 872 000	3 872 000	3 520 000	-352 000	0	0	0	0
NAGYBERKI	0	0	0	0	0	0	0	0	0	0	0	0
NAGYCSEPELY	0	0	0	0	0	0	0	0	0	0	0	0
NAGYKORPÁD	0	0	0	0	0	0	0	0	0	0	0	0
NAGYSZAKÁCSI	0	0	0	0	0	0	0	0	0	0	0	0
NÁGOCS	0	0	0	0	0	0	0	0	0	0	0	0
NEMESDÉD	0	0	0	0	0	0	0	0	0	0	0	0
NEMESKISFALUD	0	0	0	0	0	0	0	0	0	0	0	0
NEMESVID	0	0	0	0	0	0	0	0	0	0	0	0
NIKLA	0	0	0	0	0	0	0	0	0	0	0	0
NYIM	0	0	0	0	0	0	0	0	0	0	0	0
ORCI	0	0	0	0	0	0	0	0	0	0	0	0

MAGYAR KÖZLÖNY

2004/193/II. szám

A HELYI ÖNKORMÁNYZATOK 2003. ÉVI TERVEZETT-TÉNYLEGES NORMATÍV ÁLLAMI HOZZÁJÁRULÁSÁNAK ELSZÁMOLÁSA

SOMOGY MEGYE

Megyekód: 14

Önkormányzat	Bentlakásos és átmeneti elhelyezést nyújtó intézményi ellátás				Nappali szociális intézményi ellátás				Hajléktalanok átmeneti intézményei			
	Állami hozzájárulás, Ft				Állami hozzájárulás, Ft				Állami hozzájárulás, Ft			
	Tervezett	Módosított	Tényleges	Eltérés	Tervezett	Módosított	Tényleges	Eltérés	Tervezett	Módosított	Tényleges	Eltérés
ORDACSEHI	0	0	0	0	0	0	0	0	0	0	0	0
OSZTOPÁN	0	0	0	0	0	0	0	0	0	0	0	0
ÖREGLAK	0	0	0	0	4 928 000	4 752 000	5 632 000	880 000	0	0	0	0
ÖTVÖSKÓNYI	0	0	0	0	0	0	0	0	0	0	0	0
ÖRTILOS	0	0	0	0	0	0	0	0	0	0	0	0
PAMUK	0	0	0	0	0	0	0	0	0	0	0	0
PATALOM	0	0	0	0	0	0	0	0	0	0	0	0
PATCA	0	0	0	0	0	0	0	0	0	0	0	0
PATOSFA	0	0	0	0	0	0	0	0	0	0	0	0
PÁLMAJOR	0	0	0	0	0	0	0	0	0	0	0	0
PÉTERHIDA	0	0	0	0	0	0	0	0	0	0	0	0
POGÁNYSZENTPÉTER	0	0	0	0	0	0	0	0	0	0	0	0
POLÁNY	0	0	0	0	0	0	0	0	0	0	0	0
PORROG	0	0	0	0	0	0	0	0	0	0	0	0
PORROGSZENTKIRÁLY	0	0	0	0	0	0	0	0	0	0	0	0
PORROGSZENTPÁL	0	0	0	0	0	0	0	0	0	0	0	0
POTONY	0	0	0	0	0	0	0	0	0	0	0	0
PUSZTAKOVÁCSI	0	0	0	0	0	0	0	0	0	0	0	0
PUSZTASZEMES	0	0	0	0	0	0	0	0	0	0	0	0
RÁKSI	0	0	0	0	0	0	0	0	0	0	0	0
RINYABESENŐ	0	0	0	0	0	0	0	0	0	0	0	0
RINYAKOVÁCSI	0	0	0	0	0	0	0	0	0	0	0	0
RINYASZENTKIRÁLY	0	0	0	0	0	0	0	0	0	0	0	0
RINYAÚJLAK	0	0	0	0	0	0	0	0	0	0	0	0
RINYAÚJNÉP	0	0	0	0	0	0	0	0	0	0	0	0
SÁGVÁR	0	0	0	0	0	0	0	0	0	0	0	0
SÁNTOS	0	0	0	0	5 632 000	5 632 000	5 632 000	0	0	0	0	0
SÁVOLY	0	0	0	0	0	0	0	0	0	0	0	0
SEGESD	0	0	0	0	4 224 000	4 224 000	4 224 000	0	0	0	0	0
SÉRSEKSZÖLŐS	0	0	0	0	0	0	0	0	0	0	0	0
SIMONFA	0	0	0	0	0	0	0	0	0	0	0	0
SIÓFOK	55 825 000	55 825 000	50 025 000	-5 800 000	4 928 000	4 928 000	4 928 000	0	2 796 500	2 796 500	6 392 000	3 595 500
SIÓJUT	0	0	0	0	0	0	0	0	0	0	0	0
SOM	0	0	0	0	0	0	0	0	0	0	0	0
SOMODOR	0	0	0	0	0	0	0	0	0	0	0	0
SOMOGYACSA	0	0	0	0	0	0	0	0	0	0	0	0

A HELYI ÖNKORMÁNYZATOK 2003. ÉVI TERVEZETT-TÉNYLEGES NORMATÍV ÁLLAMI HOZZÁJÁRULÁSÁNAK ELSZÁMOLÁSA

596

SOMOGY MEGYE

Megyekód: 14

Önkormányzat	Bentlakásos és átmeneti elhelyezést nyújtó intézményi ellátás				Nappali szociális intézményi ellátás				Hajléktalanok átmeneti intézményei			
	Állami hozzájárulás, Ft				Állami hozzájárulás, Ft				Állami hozzájárulás, Ft			
	Tervezett	Módosított	Tényleges	Eltérés	Tervezett	Módosított	Tényleges	Eltérés	Tervezett	Módosított	Tényleges	Eltérés
SOMOGYARACS	0	0	0	0	2 112 000	2 112 000	2 464 000	352 000	0	0	0	0
SOMOGYASZALÓ	0	0	0	0	0	0	0	0	0	0	0	0
SOMOGYBABOD	0	0	0	0	0	0	0	0	0	0	0	0
SOMOGYBÜKKÖSD	0	0	0	0	0	0	0	0	0	0	0	0
SOMOGYCSICSÓ	0	0	0	0	0	0	0	0	0	0	0	0
SOMOGYDŐRÖCSKE	0	0	0	0	9 856 000	4 752 000	4 752 000	0	0	0	0	0
SOMOGYEGRES	0	0	0	0	0	0	0	0	0	0	0	0
SOMOGYFAJSZ	0	0	0	0	3 520 000	3 520 000	3 520 000	0	0	0	0	0
SOMOGYGESZTI	0	0	0	0	0	0	0	0	0	0	0	0
SOMOGYJÁD	12 325 000	12 325 000	12 325 000	0	0	0	0	0	0	0	0	0
SOMOGYMEGGYES	0	0	0	0	0	0	0	0	0	0	0	0
SOMOGYSÁMSON	0	0	0	0	0	0	0	0	0	0	0	0
SOMOGYSÁRD	0	0	0	0	0	0	0	0	0	0	0	0
SOMOGYSIMONYI	0	0	0	0	0	0	0	0	0	0	0	0
SOMOGYSZENTPÁL	0	0	0	0	0	0	0	0	0	0	0	0
SOMOGYSZIL	0	0	0	0	0	0	0	0	0	0	0	0
SOMOGYSZOB	0	0	0	0	4 224 000	4 224 000	3 872 000	-352 000	0	0	0	0
SOMOGYTÚR	0	0	0	0	0	0	0	0	0	0	0	0
SOMOGYUDVARHELY	0	0	0	0	0	0	0	0	0	0	0	0
SOMOGYVÁMOS	0	0	0	0	3 168 000	3 168 000	2 640 000	-528 000	0	0	0	0
SOMOGYVÁR	0	0	0	0	2 992 000	2 992 000	2 992 000	0	0	0	0	0
SOMOGYZSITFA	0	0	0	0	0	0	0	0	0	0	0	0
SZABADI	0	0	0	0	0	0	0	0	0	0	0	0
SZABÁS	0	0	0	0	0	0	0	0	0	0	0	0
SZÁNTÓD	0	0	0	0	0	0	0	0	0	0	0	0
SZEGERDŐ	0	0	0	0	0	0	0	0	0	0	0	0
SZENNA	0	0	0	0	0	0	0	0	0	0	0	0
SZENTA	0	0	0	0	0	0	0	0	0	0	0	0
SZENTBALÁZS	0	0	0	0	3 520 000	3 520 000	3 520 000	0	0	0	0	0
SZENTBORBÁS	0	0	0	0	0	0	0	0	0	0	0	0
SZENTGÁLOSKÉR	0	0	0	0	0	0	0	0	0	0	0	0
SZENYÉR	0	0	0	0	0	0	0	0	0	0	0	0
SZILVÁSSZENTMÁRTON	0	0	0	0	0	0	0	0	0	0	0	0
SZOLÁD	0	0	0	0	0	0	0	0	0	0	0	0
SZOROSAD	0	0	0	0	0	0	0	0	0	0	0	0
SZŐKEDENCS	0	0	0	0	0	0	0	0	0	0	0	0

MAGYAR KÖZLÖNY

2004/193/II. szám

A HELYI ÖNKORMÁNYZATOK 2003. ÉVI TERVEZETT-TÉNYLEGES NORMATÍV ÁLLAMI HOZZÁJÁRULÁSÁNAK ELSZÁMOLÁSA

SOMOGY MEGYE

Megyekód: 14

Önkormányzat	Bentlakásos és átmeneti elhelyezést nyújtó intézményi ellátás				Nappali szociális intézményi ellátás				Hajléktalanok átmeneti intézményei			
	Állami hozzájárulás, Ft				Állami hozzájárulás, Ft				Állami hozzájárulás, Ft			
	Tervezett	Módosított	Tényleges	Eltérés	Tervezett	Módosított	Tényleges	Eltérés	Tervezett	Módosított	Tényleges	Eltérés
SZŐLŐSGYÖRÖK	0	0	0	0	3 344 000	3 344 000	4 400 000	1 056 000	0	0	0	0
SZULOK	0	0	0	0	0	0	0	0	0	0	0	0
TAB	0	0	0	0	3 872 000	3 872 000	3 520 000	-352 000	0	0	0	0
TAPSONY	0	0	0	0	0	0	0	0	0	0	0	0
TARANY	0	0	0	0	0	0	0	0	0	0	0	0
TASZÁR	0	0	0	0	11 440 000	11 440 000	11 440 000	0	0	0	0	0
TÁSKA	0	0	0	0	0	0	0	0	0	0	0	0
TELEKI	0	0	0	0	0	0	0	0	0	0	0	0
TENGÖD	0	0	0	0	0	0	0	0	0	0	0	0
TIKOS	0	0	0	0	0	0	0	0	0	0	0	0
TORVAJ	0	0	0	0	0	0	0	0	0	0	0	0
TÓTÚFALU	0	0	0	0	0	0	0	0	0	0	0	0
TÖRÖKKOPPÁNY	0	0	0	0	0	0	0	0	0	0	0	0
ÚJVÁRFALVA	0	0	0	0	0	0	0	0	0	0	0	0
VARÁSZLÓ	0	0	0	0	0	0	0	0	0	0	0	0
VÁRDA	0	0	0	0	0	0	0	0	0	0	0	0
VÉSE	0	0	0	0	0	0	0	0	0	0	0	0
VISNYE	0	0	0	0	0	0	0	0	0	0	0	0
VISZ	0	0	0	0	0	0	0	0	0	0	0	0
VÉZVÁR	0	0	0	0	0	0	0	0	0	0	0	0
VÖRS	0	0	0	0	0	0	0	0	0	0	0	0
ZALA	0	0	0	0	0	0	0	0	0	0	0	0
ZAMÁRDI	0	0	0	0	0	0	0	0	0	0	0	0
ZÁKÁNY	0	0	0	0	0	0	0	0	0	0	0	0
ZÁKÁNYFALU	0	0	0	0	0	0	0	0	0	0	0	0
ZICS	0	0	0	0	0	0	0	0	0	0	0	0
ZIMÁNY	0	0	0	0	0	0	0	0	0	0	0	0
ZSELICKISFALUD	0	0	0	0	0	0	0	0	0	0	0	0
ZSELICKISLAK	0	0	0	0	0	0	0	0	0	0	0	0
ZSELICSZENTPÁL	0	0	0	0	0	0	0	0	0	0	0	0
MEGYE ÖNKORMÁNYZATAI ÖSSZESEN	688 750 000	687 300 000	674 975 000	-12 325 000	322 648 000	314 728 000	319 390 000	4 662 000	13 982 500	13 982 500	28 764 000	14 781 500

A HELYI ÖNKORMÁNYZATOK 2003. ÉVI TERVEZETT-TÉNYLEGES NORMATÁV ÁLLAMI HOZZÁJÁRULÁSÁNAK ELSZÁMOLÁSA

598

SOMOGY MEGYE

Megyekód: 14

Önkormányzat	Fogyatékos személyek, pszichiátriai és szenvedélybetegek bentlakásos intézményi ellátása				Gyermekek napközbeni ellátása				Szociális és gyermekjóléti int. módszertani feladatok			
	Állami hozzájárulás, Ft				Állami hozzájárulás, Ft				Állami hozzájárulás, Ft			
	Tervezett	Módosított	Tényleges	Eltérés	Tervezett	Módosított	Tényleges	Eltérés	Tervezett	Módosított	Tényleges	Eltérés
MEGYEI ÖNKORMÁNYZAT	744 590 000	744 590 000	746 900 000	2 310 000	0	0	0	0	10 550 000	10 550 000	10 550 000	0
ALSÓBOGÁT	0	0	0	0	0	0	0	0	0	0	0	0
ANDOCS	0	0	0	0	0	0	0	0	0	0	0	0
ÁDÁND	0	0	0	0	0	0	0	0	0	0	0	0
BABÓCSA	0	0	0	0	4 332 000	4 332 000	3 610 000	-722 000	0	0	0	0
BAKHÁZA	0	0	0	0	0	0	0	0	0	0	0	0
BALATONBERÉNY	0	0	0	0	0	0	0	0	0	0	0	0
BALATONBOGLÁR	0	0	0	0	9 025 000	9 025 000	9 025 000	0	0	0	0	0
BALATONENDRÉD	0	0	0	0	0	0	0	0	0	0	0	0
BALATONFENYVES	0	0	0	0	0	0	0	0	0	0	0	0
BALATONFÖLDVÁR	0	0	0	0	0	0	0	0	0	0	0	0
BALATONKERESZTÚR	0	0	0	0	0	0	0	0	0	0	0	0
BALATONLELLE	0	0	0	0	0	0	0	0	0	0	0	0
BALATONMÁRIAFÜRDŐ	0	0	0	0	0	0	0	0	0	0	0	0
BALATONÖSZÖD	0	0	0	0	0	0	0	0	0	0	0	0
BALATONSZABADI	0	0	0	0	0	0	0	0	0	0	0	0
BALATONSZÁRSZÓ	0	0	0	0	0	0	0	0	0	0	0	0
BALATONSZEMES	0	0	0	0	0	0	0	0	0	0	0	0
BALATONSZENTGYÖRGY	0	0	0	0	0	0	0	0	0	0	0	0
BALATONÚJLAK	0	0	0	0	0	0	0	0	0	0	0	0
BARCS	0	0	0	0	10 108 000	9 025 000	10 108 000	1 083 000	0	0	0	0
BATÉ	0	0	0	0	0	0	0	0	0	0	0	0
BÁBONYMEGYER	0	0	0	0	0	0	0	0	0	0	0	0
BÁLVÁNYOS	0	0	0	0	0	0	0	0	0	0	0	0
BÁRDUDVARNOK	0	0	0	0	0	0	0	0	0	0	0	0
BEDEGKÉR	0	0	0	0	0	0	0	0	0	0	0	0
BELEG	0	0	0	0	0	0	0	0	0	0	0	0
BERZENCE	0	0	0	0	3 610 000	3 610 000	3 249 000	-361 000	0	0	0	0
BÉLAVÁR	0	0	0	0	0	0	0	0	0	0	0	0
BODROG	0	0	0	0	0	0	0	0	0	0	0	0
BOLHÁS	0	0	0	0	0	0	0	0	0	0	0	0
BOLHÓ	0	0	0	0	0	0	0	0	0	0	0	0
BONNYA	0	0	0	0	0	0	0	0	0	0	0	0
BÖHÖNYE	0	0	0	0	0	0	0	0	0	0	0	0
BŐSZÉNFA	0	0	0	0	0	0	0	0	0	0	0	0
BUZSÁK	0	0	0	0	0	0	0	0	0	0	0	0

MAGYAR KÖZLÖNY

2004/193/II. szám

A HELYI ÖNKORMÁNYZATOK 2003. ÉVI TERVEZETT-TÉNYLEGES NORMATÍV ÁLLAMI HOZZÁJÁRULÁSÁNAK ELSZÁMOLÁSA

SOMOGY MEGYE

Megyekód: 14

Önkormányzat	Fogyatékos személyek, pszichiátriai és szenvedélybetegek bentlakásos intézményi ellátása				Gyermekek napközbeni ellátása				Szociális és gyermekjóléti int. módszertani feladatok			
	Állami hozzájárulás, Ft				Állami hozzájárulás, Ft				Állami hozzájárulás, Ft			
	Tervezett	Módosított	Tényleges	Eltérés	Tervezett	Módosított	Tényleges	Eltérés	Tervezett	Módosított	Tényleges	Eltérés
BÜSSŰ	0	0	0	0	0	0	0	0	0	0	0	0
CSÁKÁNY	0	0	0	0	0	0	0	0	0	0	0	0
CSERÉNFA	0	0	0	0	0	0	0	0	0	0	0	0
CSOKONYAVISONTA	0	0	0	0	0	0	0	0	0	0	0	0
CSOMA	0	0	0	0	0	0	0	0	0	0	0	0
CSOMBÁRD	0	0	0	0	0	0	0	0	0	0	0	0
CSÖKÖLY	0	0	0	0	0	0	0	0	0	0	0	0
CSÖMEND	0	0	0	0	0	0	0	0	0	0	0	0
CSURGÓ	0	0	0	0	5 054 000	5 054 000	5 415 000	361 000	0	0	0	0
CSURGÓNAGYMARTON	0	0	0	0	0	0	0	0	0	0	0	0
DARÁNY	0	0	0	0	0	0	0	0	0	0	0	0
DRÁVAGÁRDONY	0	0	0	0	0	0	0	0	0	0	0	0
DRÁVATAMÁSI	0	0	0	0	0	0	0	0	0	0	0	0
ECSENY	0	0	0	0	0	0	0	0	0	0	0	0
EDDE	0	0	0	0	0	0	0	0	0	0	0	0
FELŐMOC SOLÁD	0	0	0	0	0	0	0	0	0	0	0	0
FIAD	0	0	0	0	0	0	0	0	0	0	0	0
FONÓ	0	0	0	0	0	0	0	0	0	0	0	0
FONYÓD	0	0	0	0	7 220 000	7 220 000	6 859 000	-361 000	0	0	0	0
FÖNYED	0	0	0	0	0	0	0	0	0	0	0	0
GADÁCS	0	0	0	0	0	0	0	0	0	0	0	0
GADÁNY	0	0	0	0	0	0	0	0	0	0	0	0
GAMÁS	0	0	0	0	0	0	0	0	0	0	0	0
GÁLOSFA	0	0	0	0	0	0	0	0	0	0	0	0
GIGE	0	0	0	0	0	0	0	0	0	0	0	0
GÖLLE	0	0	0	0	0	0	0	0	0	0	0	0
GÖRGETEG	0	0	0	0	0	0	0	0	0	0	0	0
GYÉKÉNYES	0	0	0	0	0	0	0	0	0	0	0	0
GYUGY	0	0	0	0	0	0	0	0	0	0	0	0
HAJMÁS	0	0	0	0	0	0	0	0	0	0	0	0
HÁCS	0	0	0	0	0	0	0	0	0	0	0	0
HÁROMFA	0	0	0	0	0	0	0	0	0	0	0	0
HEDREHELY	0	0	0	0	0	0	0	0	0	0	0	0
HENCSE	0	0	0	0	0	0	0	0	0	0	0	0
HERESZNYE	0	0	0	0	0	0	0	0	0	0	0	0
HETES	0	0	0	0	0	0	0	0	0	0	0	0

A HELYI ÖNKORMÁNYZATOK 2003. ÉVI TERVEZETT-TÉNYLEGES NORMATÍV ÁLLAMI HOZZÁJÁRULÁSÁNAK ELSZÁMOLÁSA

600

SOMOGY MEGYE

Megyekód: 14

Önkormányzat	Fogyatékos személyek, pszichiátriai és szenvedélybetegek bentlakásos intézményi ellátása				Gyermekek napközbeni ellátása				Szociális és gyermekjóléti int. módszertani feladatok			
	Állami hozzájárulás, Ft				Állami hozzájárulás, Ft				Állami hozzájárulás, Ft			
	Tervezett	Módosított	Tényleges	Eltérés	Tervezett	Módosított	Tényleges	Eltérés	Tervezett	Módosított	Tényleges	Eltérés
HOLLÁD	0	0	0	0	0	0	0	0	0	0	0	0
HOMOKSZENTGYÖRGY	0	0	0	0	0	0	0	0	0	0	0	0
HOSSZÚVIZ	0	0	0	0	0	0	0	0	0	0	0	0
IGAL	0	0	0	0	0	0	0	0	0	0	0	0
IHAROS	0	0	0	0	0	0	0	0	0	0	0	0
IHAROSBERÉNY	0	0	0	0	0	0	0	0	0	0	0	0
INKE	0	0	0	0	0	0	0	0	0	0	0	0
ISTVÁNDI	0	0	0	0	0	0	0	0	0	0	0	0
JÁKÓ	0	0	0	0	0	0	0	0	0	0	0	0
JUTA	0	0	0	0	0	0	0	0	0	0	0	0
KADARKÚT	0	0	0	0	0	0	0	0	0	0	0	0
KAPOLY	0	0	0	0	0	0	0	0	0	0	0	0
KAPOSFŐ	0	0	0	0	0	0	0	0	0	0	0	0
KAPOSGYARMAT	0	0	0	0	0	0	0	0	0	0	0	0
KAPOSHOMOK	0	0	0	0	0	0	0	0	0	0	0	0
KAPOSKERESZTÚR	0	0	0	0	0	0	0	0	0	0	0	0
KAPOSMÉRŐ	0	0	0	0	0	0	0	0	0	0	0	0
KAPOSSZERDAHELY	0	0	0	0	0	0	0	0	0	0	0	0
KAPOSÚJLAK	0	0	0	0	0	0	0	0	0	0	0	0
KAPOSVÁR	0	0	0	0	59 565 000	59 565 000	59 204 000	-361 000	10 060 000	10 060 000	10 060 000	0
KARÁD	0	0	0	0	0	0	0	0	0	0	0	0
KASTÉLYOSDOMBÓ	0	0	0	0	0	0	0	0	0	0	0	0
KASZÓ	0	0	0	0	0	0	0	0	0	0	0	0
KAZSOK	0	0	0	0	0	0	0	0	0	0	0	0
KÁLMÁNCSA	0	0	0	0	0	0	0	0	0	0	0	0
KÁNYA	0	0	0	0	0	0	0	0	0	0	0	0
KÁRA	0	0	0	0	0	0	0	0	0	0	0	0
KELEVÁZ	0	0	0	0	0	0	0	0	0	0	0	0
KERCSELIGET	0	0	0	0	0	0	0	0	0	0	0	0
KEREKI	0	0	0	0	0	0	0	0	0	0	0	0
KÉTHELY	0	0	0	0	0	0	0	0	0	0	0	0
KISASSZOND	0	0	0	0	0	0	0	0	0	0	0	0
KISBAJOM	0	0	0	0	0	0	0	0	0	0	0	0
KISBÁRAPÁTI	0	0	0	0	0	0	0	0	0	0	0	0
KISBERÉNY	0	0	0	0	0	0	0	0	0	0	0	0
KISGYALÁN	0	0	0	0	0	0	0	0	0	0	0	0

MAGYAR KÖZLÖNY

2004/193/II. szám

A HELYI ÖNKORMÁNYZATOK 2003. ÉVI TERVEZETT-TÉNYLEGES NORMATÍV ÁLLAMI HOZZÁJÁRULÁSÁNAK ELSZÁMOLÁSA

SOMOGY MEGYE

Megyekód: 14

Önkormányzat	Fogyatékos személyek, pszichiátriai és szenvedélybetegek bentlakásos intézményi ellátása				Gyermekek napközbeni ellátása				Szociális és gyermekjóléti int. módszertani feladatok			
	Állami hozzájárulás, Ft				Állami hozzájárulás, Ft				Állami hozzájárulás, Ft			
	Tervezett	Módosított	Tényleges	Eltérés	Tervezett	Módosított	Tényleges	Eltérés	Tervezett	Módosított	Tényleges	Eltérés
KISKORPÁD	0	0	0	0	0	0	0	0	0	0	0	0
KOMLÓSD	0	0	0	0	0	0	0	0	0	0	0	0
KÖTCSE	0	0	0	0	0	0	0	0	0	0	0	0
KÖKÚT	0	0	0	0	0	0	0	0	0	0	0	0
KÖRÖSHEGY	0	0	0	0	0	0	0	0	0	0	0	0
KUTAS	0	0	0	0	0	0	0	0	0	0	0	0
LAD	0	0	0	0	0	0	0	0	0	0	0	0
LAKÓCSA	0	0	0	0	0	0	0	0	0	0	0	0
LÁBOD	0	0	0	0	0	0	0	0	0	0	0	0
LÁTRÁNY	0	0	0	0	0	0	0	0	0	0	0	0
LENGYELTÓTI	0	0	0	0	5 415 000	5 415 000	6 137 000	722 000	0	0	0	0
LIBICKOZMA	0	0	0	0	0	0	0	0	0	0	0	0
LULLA	0	0	0	0	0	0	0	0	0	0	0	0
MAGYARATÁD	0	0	0	0	0	0	0	0	0	0	0	0
MAGYAREGRES	0	0	0	0	0	0	0	0	0	0	0	0
MARCALI	0	0	0	0	7 581 000	7 581 000	8 664 000	1 083 000	0	0	0	0
MERNYE	0	0	0	0	0	0	0	0	0	0	0	0
MESZTEGNYŐ	0	0	0	0	0	0	0	0	0	0	0	0
MEZŐCSOKONYA	0	0	0	0	0	0	0	0	0	0	0	0
MIKE	0	0	0	0	0	0	0	0	0	0	0	0
MIKLÓSI	0	0	0	0	0	0	0	0	0	0	0	0
MOSDÓS	0	0	0	0	0	0	0	0	0	0	0	0
NAGYATÁD	0	0	0	0	15 884 000	15 884 000	14 440 000	-1 444 000	0	0	0	0
NAGYBAJOM	0	0	0	0	0	0	0	0	0	0	0	0
NAGYBERÉNY	0	0	0	0	0	0	0	0	0	0	0	0
NAGYBERKI	0	0	0	0	0	0	0	0	0	0	0	0
NAGYCSEPELY	0	0	0	0	0	0	0	0	0	0	0	0
NAGYKORPÁD	0	0	0	0	0	0	0	0	0	0	0	0
NAGYSZAKÁCSI	0	0	0	0	0	0	0	0	0	0	0	0
NÁGOCS	0	0	0	0	0	0	0	0	0	0	0	0
NEMESDÉD	0	0	0	0	0	0	0	0	0	0	0	0
NEMESKISFALUD	0	0	0	0	0	0	0	0	0	0	0	0
NEMESVID	0	0	0	0	0	0	0	0	0	0	0	0
NIKLA	0	0	0	0	0	0	0	0	0	0	0	0
NYIM	0	0	0	0	0	0	0	0	0	0	0	0
ORCI	0	0	0	0	0	0	0	0	0	0	0	0

A HELYI ÖNKORMÁNYZATOK 2003. ÉVI TERVEZETT-TÉNYLEGES NORMATÍV ÁLLAMI HOZZÁJÁRULÁSÁNAK ELSZÁMOLÁSA

602

SOMOGY MEGYE

Megyekód: 14

Önkormányzat	Fogyatékos személyek, pszichiátriai és szenvedélybetegek bentlakásos intézményi ellátása				Gyermekek napközbeni ellátása				Szociális és gyermekjóléti int. módszertani feladatok			
	Állami hozzájárulás, Ft				Állami hozzájárulás, Ft				Állami hozzájárulás, Ft			
	Tervezett	Módosított	Tényleges	Eltérés	Tervezett	Módosított	Tényleges	Eltérés	Tervezett	Módosított	Tényleges	Eltérés
ORDACSEHI	0	0	0	0	0	0	0	0	0	0	0	0
OSZTOPÁN	0	0	0	0	0	0	0	0	0	0	0	0
ÖREGLAK	0	0	0	0	0	0	0	0	0	0	0	0
ÖTVÖSKÓNYI	0	0	0	0	0	0	0	0	0	0	0	0
ÖRTILOS	0	0	0	0	0	0	0	0	0	0	0	0
PAMUK	0	0	0	0	0	0	0	0	0	0	0	0
PATALOM	0	0	0	0	0	0	0	0	0	0	0	0
PATCA	0	0	0	0	0	0	0	0	0	0	0	0
PATOSFA	0	0	0	0	0	0	0	0	0	0	0	0
PÁLMAJOR	0	0	0	0	0	0	0	0	0	0	0	0
PÉTERHIDA	0	0	0	0	0	0	0	0	0	0	0	0
POGÁNYSZENTPÉTER	0	0	0	0	0	0	0	0	0	0	0	0
POLÁNY	0	0	0	0	0	0	0	0	0	0	0	0
PORROG	0	0	0	0	0	0	0	0	0	0	0	0
PORROGSZENTKIRÁLY	0	0	0	0	0	0	0	0	0	0	0	0
PORROGSZENTPÁL	0	0	0	0	0	0	0	0	0	0	0	0
POTONY	0	0	0	0	0	0	0	0	0	0	0	0
PUSZTAKOVÁCSI	0	0	0	0	0	0	0	0	0	0	0	0
PUSZTASZEMES	0	0	0	0	0	0	0	0	0	0	0	0
RÁKSI	0	0	0	0	0	0	0	0	0	0	0	0
RINYABESENYŐ	0	0	0	0	0	0	0	0	0	0	0	0
RINYAKOVÁCSI	0	0	0	0	0	0	0	0	0	0	0	0
RINYASZENTKIRÁLY	0	0	0	0	0	0	0	0	0	0	0	0
RINYAÚJLAK	0	0	0	0	0	0	0	0	0	0	0	0
RINYAÚJNÉP	0	0	0	0	0	0	0	0	0	0	0	0
SÁGVÁR	0	0	0	0	0	0	0	0	0	0	0	0
SÁNTOS	0	0	0	0	0	0	0	0	0	0	0	0
SÁVOLY	0	0	0	0	0	0	0	0	0	0	0	0
SEGESD	0	0	0	0	0	0	0	0	0	0	0	0
SÉRSEKSZÖLŐS	0	0	0	0	0	0	0	0	0	0	0	0
SIMONFA	0	0	0	0	0	0	0	0	0	0	0	0
SIÓFOK	0	0	0	0	14 440 000	14 440 000	17 328 000	2 888 000	0	0	0	0
SIÓJUT	0	0	0	0	0	0	0	0	0	0	0	0
SOM	0	0	0	0	0	0	0	0	0	0	0	0
SOMODOR	0	0	0	0	0	0	0	0	0	0	0	0
SOMOGYACSA	0	0	0	0	0	0	0	0	0	0	0	0

MAGYAR KÖZLÖNY

2004/193/II. szám

A HELYI ÖNKORMÁNYZATOK 2003. ÉVI TERVEZETT-TÉNYLEGES NORMATÍV ÁLLAMI HOZZÁJÁRULÁSÁNAK ELSZÁMOLÁSA

SOMOGY MEGYE

Megyekód: 14

Önkormányzat	Fogyatékos személyek, pszichiátriai és szenvedélybetegek bentlakásos intézményi ellátása				Gyermekek napközbeni ellátása				Szociális és gyermekjóléti int. módszertani feladatok			
	Állami hozzájárulás, Ft				Állami hozzájárulás, Ft				Állami hozzájárulás, Ft			
	Tervezett	Módosított	Tényleges	Eltérés	Tervezett	Módosított	Tényleges	Eltérés	Tervezett	Módosított	Tényleges	Eltérés
SOMOGYARACS	0	0	0	0	0	0	0	0	0	0	0	0
SOMOGYASZALÓ	0	0	0	0	0	0	0	0	0	0	0	0
SOMOGYBABOD	0	0	0	0	0	0	0	0	0	0	0	0
SOMOGYBÜKKÖSD	0	0	0	0	0	0	0	0	0	0	0	0
SOMOGYCSICSÓ	0	0	0	0	0	0	0	0	0	0	0	0
SOMOGYDŐRÖCSKE	0	0	0	0	0	0	0	0	0	0	0	0
SOMOGYEGRES	0	0	0	0	0	0	0	0	0	0	0	0
SOMOGYFAJSZ	0	0	0	0	0	0	0	0	0	0	0	0
SOMOGYGESZTI	0	0	0	0	0	0	0	0	0	0	0	0
SOMOGYJÁD	0	0	0	0	0	0	0	0	0	0	0	0
SOMOGYMEGGYES	0	0	0	0	0	0	0	0	0	0	0	0
SOMOGYSÁMSON	0	0	0	0	0	0	0	0	0	0	0	0
SOMOGYSÁRD	0	0	0	0	0	0	0	0	0	0	0	0
SOMOGYSIMONYI	0	0	0	0	0	0	0	0	0	0	0	0
SOMOGYSZENTPÁL	0	0	0	0	0	0	0	0	0	0	0	0
SOMOGYSZIL	0	0	0	0	0	0	0	0	0	0	0	0
SOMOGYSZOB	0	0	0	0	0	0	0	0	0	0	0	0
SOMOGYTÚR	0	0	0	0	0	0	0	0	0	0	0	0
SOMOGYUDVARHELY	0	0	0	0	4 332 000	4 332 000	3 971 000	-361 000	0	0	0	0
SOMOGYVÁMOS	0	0	0	0	0	0	0	0	0	0	0	0
SOMOGYVÁR	0	0	0	0	0	0	0	0	0	0	0	0
SOMOGYZSITFA	0	0	0	0	0	0	0	0	0	0	0	0
SZABADI	0	0	0	0	0	0	0	0	0	0	0	0
SZABÁS	0	0	0	0	0	0	0	0	0	0	0	0
SZÁNTÓD	0	0	0	0	0	0	0	0	0	0	0	0
SZEGERDŐ	0	0	0	0	0	0	0	0	0	0	0	0
SZENNA	0	0	0	0	0	0	0	0	0	0	0	0
SZENTA	0	0	0	0	0	0	0	0	0	0	0	0
SZENTBALÁZS	0	0	0	0	0	0	0	0	0	0	0	0
SZENTBORBÁS	0	0	0	0	0	0	0	0	0	0	0	0
SZENTGÁLOSKÉR	0	0	0	0	0	0	0	0	0	0	0	0
SZENYÉR	0	0	0	0	0	0	0	0	0	0	0	0
SZILVÁSSZENTMÁRTON	0	0	0	0	0	0	0	0	0	0	0	0
SZÓLÁD	0	0	0	0	0	0	0	0	0	0	0	0
SZOROSAD	0	0	0	0	0	0	0	0	0	0	0	0
SZŐKEDENCS	0	0	0	0	0	0	0	0	0	0	0	0

A HELYI ÖNKORMÁNYZATOK 2003. ÉVI TERVEZETT-TÉNYLEGES NORMATÍV ÁLLAMI HOZZÁJÁRULÁSÁNAK ELSZÁMOLÁSA

604

SOMOGY MEGYE

Megyekód: 14

Önkormányzat	Fogyatékos személyek, pszichiátriai és szenvedélybetegek bentlakásos intézményi ellátása				Gyermekek napközbeni ellátása				Szociális és gyermekjóléti int. módszertani feladatok			
	Állami hozzájárulás, Ft				Állami hozzájárulás, Ft				Állami hozzájárulás, Ft			
	Tervezett	Módosított	Tényleges	Eltérés	Tervezett	Módosított	Tényleges	Eltérés	Tervezett	Módosított	Tényleges	Eltérés
SZŐLŐSGYÖRÖK	0	0	0	0	0	0	0	0	0	0	0	0
SZULOK	0	0	0	0	0	0	0	0	0	0	0	0
TAB	0	0	0	0	3 971 000	3 971 000	3 610 000	-361 000	0	0	0	0
TAPSONY	0	0	0	0	0	0	0	0	0	0	0	0
TARANY	0	0	0	0	0	0	0	0	0	0	0	0
TASZÁR	0	0	0	0	3 610 000	3 610 000	3 971 000	361 000	0	0	0	0
TÁSKA	0	0	0	0	0	0	0	0	0	0	0	0
TELEKI	0	0	0	0	0	0	0	0	0	0	0	0
TENGÖD	0	0	0	0	0	0	0	0	0	0	0	0
TIKOS	0	0	0	0	0	0	0	0	0	0	0	0
TORVAJ	0	0	0	0	0	0	0	0	0	0	0	0
TÓTÚFALU	0	0	0	0	0	0	0	0	0	0	0	0
TÖRÖKKOPPÁNY	0	0	0	0	0	0	0	0	0	0	0	0
ÚJVÁRFALVA	0	0	0	0	0	0	0	0	0	0	0	0
VARÁSZLÓ	0	0	0	0	0	0	0	0	0	0	0	0
VÁRDA	0	0	0	0	0	0	0	0	0	0	0	0
VÉSE	0	0	0	0	0	0	0	0	0	0	0	0
VISNYE	0	0	0	0	0	0	0	0	0	0	0	0
VISZ	0	0	0	0	0	0	0	0	0	0	0	0
VÉZVÁR	0	0	0	0	0	0	0	0	0	0	0	0
VÖRS	0	0	0	0	0	0	0	0	0	0	0	0
ZALA	0	0	0	0	0	0	0	0	0	0	0	0
ZAMÁRDI	0	0	0	0	0	0	0	0	0	0	0	0
ZÁKÁNY	0	0	0	0	0	0	0	0	0	0	0	0
ZÁKÁNYFALU	0	0	0	0	0	0	0	0	0	0	0	0
ZICS	0	0	0	0	0	0	0	0	0	0	0	0
ZIMÁNY	0	0	0	0	0	0	0	0	0	0	0	0
ZSELICKISFALUD	0	0	0	0	0	0	0	0	0	0	0	0
ZSELICKISLAK	0	0	0	0	0	0	0	0	0	0	0	0
ZSELICSEZENTPÁL	0	0	0	0	0	0	0	0	0	0	0	0
MEGYE ÖNKORMÁNYZATAI ÖSSZESEN	744 590 000	744 590 000	746 900 000	2 310 000	154 147 000	153 064 000	155 591 000	2 527 000	20 610 000	20 610 000	20 610 000	0

MAGYAR KÖZLÖNY

2004/193/II. szám

A HELYI ÖNKORMÁNYZATOK 2003. ÉVI TERVEZETT-TÉNYLEGES NORMATÍV ÁLLAMI HOZZÁJÁRULÁSÁNAK ELSZÁMOLÁSA

SOMOGY MEGYE

Megyekód: 14

Önkormányzat	Óvodai nevelés				Iskolai oktatás				Különleges gondozás keretében nyújtott ellátás			
	Állami hozzájárulás, Ft				Állami hozzájárulás, Ft				Állami hozzájárulás, Ft			
	Tervezett	Módosított	Tényleges	Eltérés	Tervezett	Módosított	Tényleges	Eltérés	Tervezett	Módosított	Tényleges	Eltérés
MEGYEI ÖNKORMÁNYZAT	3 094 000	3 094 000	2 730 000	-364 000	1 544 057 000	1 544 057 000	1 547 019 000	2 962 000	462 911 000	462 911 000	457 853 000	-5 058 000
ALSÓBOGÁT	0	0	0	0	0	0	0	0	0	0	0	0
ANDOCS	8 372 000	8 372 000	8 372 000	0	18 059 000	17 304 000	17 304 000	0	8 600 000	8 600 000	9 030 000	430 000
ÁDÁND	14 560 000	14 014 000	14 014 000	0	37 172 000	37 172 000	37 359 000	187 000	0	0	0	0
BABÓCSA	13 468 000	13 468 000	13 650 000	182 000	49 200 000	49 200 000	49 158 000	-42 000	4 730 000	4 730 000	4 730 000	0
BAKHÁZA	0	0	0	0	0	0	0	0	0	0	0	0
BALATONBERÉNY	6 188 000	6 188 000	6 188 000	0	6 732 000	6 732 000	6 732 000	0	430 000	430 000	430 000	0
BALATONBOGLÁR	32 032 000	31 668 000	31 668 000	0	106 995 000	107 009 000	107 009 000	0	11 280 000	11 280 000	11 730 000	450 000
BALATONENDRÉD	8 554 000	8 008 000	8 008 000	0	22 376 000	22 002 000	22 002 000	0	0	0	0	0
BALATONFENYVES	10 374 000	10 374 000	10 374 000	0	28 755 000	28 755 000	28 755 000	0	0	0	0	0
BALATONFÖLDVÁR	21 658 000	21 658 000	20 930 000	-728 000	49 551 000	53 333 000	53 160 000	-173 000	8 600 000	0	0	0
BALATONKERESZTÚR	0	0	0	0	36 971 000	36 597 000	36 784 000	187 000	860 000	430 000	430 000	0
BALATONLELLE	24 934 000	24 934 000	24 752 000	-182 000	77 525 000	77 525 000	76 389 000	-1 136 000	0	0	0	0
BALATONMÁRIAFÜRDŐ	10 010 000	10 010 000	10 192 000	182 000	0	0	0	0	0	0	0	0
BALATONÖSZÖD	0	0	0	0	0	0	0	0	0	0	0	0
BALATONSZABADI	17 836 000	17 836 000	17 836 000	0	55 780 000	55 780 000	55 219 000	-561 000	430 000	430 000	430 000	0
BALATONSZÁRSZÓ	8 736 000	8 736 000	8 554 000	-182 000	46 505 000	46 505 000	46 699 000	194 000	0	0	0	0
BALATONSZEMES	11 466 000	11 648 000	11 284 000	-364 000	31 076 000	30 882 000	31 263 000	381 000	0	0	0	0
BALATONSZENTGYÖRGY	12 558 000	12 558 000	12 376 000	-182 000	52 725 000	52 725 000	52 538 000	-187 000	860 000	860 000	1 290 000	430 000
BALATONÚJLAK	0	0	0	0	0	0	0	0	0	0	0	0
BARCS	79 716 000	78 260 000	79 352 000	1 092 000	420 904 000	416 976 000	416 834 000	-142 000	98 395 000	97 535 000	101 242 000	3 707 000
BATÉ	6 370 000	6 370 000	6 552 000	182 000	2 057 000	1 496 000	1 496 000	0	0	0	0	0
BÁBONYMEGYER	5 824 000	5 824 000	6 188 000	364 000	17 699 000	17 699 000	17 699 000	0	0	0	0	0
BÁLVÁNYOS	0	0	0	0	0	0	0	0	0	0	0	0
BÁRDUDVARNOK	6 370 000	6 370 000	6 188 000	-182 000	5 236 000	3 740 000	4 488 000	748 000	0	0	0	0
BEDEGKÉR	4 368 000	4 368 000	4 550 000	182 000	11 853 000	11 853 000	11 860 000	7 000	0	0	0	0
BELEG	5 460 000	5 460 000	5 642 000	182 000	5 984 000	5 984 000	6 358 000	374 000	430 000	430 000	0	-430 000
BERZENCE	12 922 000	12 922 000	13 286 000	364 000	48 172 000	47 985 000	47 791 000	-194 000	0	0	0	0
BÉLAVÁR	2 366 000	2 366 000	2 548 000	182 000	0	0	0	0	0	0	0	0
BODROG	0	0	0	0	0	0	0	0	0	0	0	0
BOLHÁS	2 548 000	2 548 000	2 548 000	0	0	0	0	0	0	0	0	0
BOLHÓ	5 278 000	5 278 000	5 278 000	0	8 041 000	7 667 000	7 854 000	187 000	0	0	0	0
BONNYA	0	0	0	0	0	0	0	0	0	0	0	0
BÖHÖNYE	16 744 000	16 744 000	16 562 000	-182 000	57 912 000	57 559 000	57 753 000	194 000	0	0	0	0
BŐSZÉNFA	0	0	0	0	0	0	0	0	0	0	0	0
BUZSÁK	5 278 000	5 278 000	5 460 000	182 000	27 432 000	27 432 000	27 058 000	-374 000	0	0	0	0

A HELYI ÖNKORMÁNYZATOK 2003. ÉVI TERVEZETT-TÉNYLEGES NORMATÍV ÁLLAMI HOZZÁJÁRULÁSÁNAK ELSZÁMOLÁSA

606

SOMOGY MEGYE

Megyekód: 14

Önkormányzat	Óvodai nevelés				Iskolai oktatás				Különleges gondozás keretében nyújtott ellátás			
	Állami hozzájárulás, Ft				Állami hozzájárulás, Ft				Állami hozzájárulás, Ft			
	Tervezett	Módosított	Tényleges	Eltérés	Tervezett	Módosított	Tényleges	Eltérés	Tervezett	Módosított	Tényleges	Eltérés
BÜSSŰ	0	0	0	0	0	0	0	0	0	0	0	0
CSÁKÁNY	0	0	0	0	0	0	0	0	0	0	0	0
CSERÉNFA	0	0	0	0	0	0	0	0	0	0	0	0
CSOKONYAVISONTA	8 554 000	8 554 000	8 918 000	364 000	29 912 000	29 912 000	29 337 000	-575 000	0	0	430 000	430 000
CSOMA	3 094 000	3 094 000	3 458 000	364 000	0	0	0	0	0	0	0	0
CSOMBÁRD	0	0	0	0	0	0	0	0	0	0	0	0
CSÖKÖLY	14 924 000	15 470 000	15 288 000	-182 000	35 585 000	35 003 000	35 003 000	0	0	0	0	0
CSÖMEND	0	0	0	0	0	0	0	0	0	0	0	0
CSURGÓ	43 862 000	40 950 000	43 316 000	2 366 000	120 597 000	119 094 000	118 727 000	-367 000	33 110 000	32 680 000	32 680 000	0
CSURGÓNAGYMARTON	0	0	0	0	0	0	0	0	0	0	0	0
DARÁNY	12 376 000	12 376 000	12 740 000	364 000	41 814 000	41 814 000	42 015 000	201 000	1 290 000	1 290 000	1 290 000	0
DRÁVAGÁRDONY	0	0	0	0	0	0	0	0	0	0	0	0
DRÁVATAMÁSI	0	0	0	0	0	0	0	0	0	0	0	0
ECSENY	1 638 000	1 456 000	1 456 000	0	0	0	0	0	0	0	0	0
EDDE	0	0	0	0	0	0	0	0	0	0	0	0
FELŐMOC SOLÁD	3 640 000	3 458 000	3 458 000	0	17 526 000	17 152 000	17 152 000	0	0	0	0	0
FIAD	0	0	0	0	0	0	0	0	0	0	0	0
FONÓ	0	0	0	0	0	0	0	0	0	0	0	0
FONYÓD	23 478 000	23 478 000	24 024 000	546 000	77 233 000	77 233 000	71 490 000	-5 743 000	12 040 000	12 040 000	10 750 000	-1 290 000
FÖNYED	0	0	0	0	0	0	0	0	0	0	0	0
GADÁCS	0	0	0	0	0	0	0	0	0	0	0	0
GADÁNY	0	0	0	0	0	0	0	0	0	0	0	0
GAMÁS	6 734 000	6 734 000	6 188 000	-546 000	16 764 000	16 764 000	15 822 000	-942 000	9 460 000	9 460 000	11 180 000	1 720 000
GÁLOSFA	0	0	0	0	0	0	0	0	0	0	0	0
GIGE	0	0	0	0	0	0	0	0	0	0	0	0
GÖLLE	12 922 000	12 922 000	13 104 000	182 000	28 886 000	28 886 000	29 066 000	180 000	5 160 000	5 160 000	4 730 000	-430 000
GÖRGETEG	14 560 000	14 196 000	14 196 000	0	31 366 000	30 403 000	30 403 000	0	9 890 000	9 890 000	10 320 000	430 000
GYÉKÉNYES	6 006 000	6 006 000	6 188 000	182 000	18 253 000	18 253 000	17 865 000	-388 000	6 020 000	6 020 000	6 450 000	430 000
GYUGY	0	0	0	0	0	0	0	0	0	0	0	0
HAJMÁS	0	0	0	0	0	0	0	0	0	0	0	0
HÁCS	3 458 000	3 458 000	3 640 000	182 000	0	0	0	0	0	0	0	0
HÁROMFA	9 464 000	9 464 000	9 464 000	0	18 884 000	18 884 000	18 884 000	0	0	0	0	0
HEDREHELY	4 914 000	4 914 000	5 460 000	546 000	12 206 000	12 206 000	12 012 000	-194 000	0	0	0	0
HENCSE	3 640 000	3 640 000	4 004 000	364 000	0	0	0	0	0	0	0	0
HERESZNYE	0	0	0	0	0	0	0	0	0	0	0	0
HETES	8 372 000	8 372 000	8 918 000	546 000	25 015 000	25 015 000	24 800 000	-215 000	6 940 000	6 940 000	6 715 000	-225 000

MAGYAR KÖZLÖNY

2004/193/II. szám

A HELYI ÖNKORMÁNYZATOK 2003. ÉVI TERVEZETT-TÉNYLEGES NORMATÍV ÁLLAMI HOZZÁJÁRULÁSÁNAK ELSZÁMOLÁSA

SOMOGY MEGYE

Megyekód: 14

Önkormányzat	Óvodai nevelés				Iskolai oktatás				Különleges gondozás keretében nyújtott ellátás			
	Állami hozzájárulás, Ft				Állami hozzájárulás, Ft				Állami hozzájárulás, Ft			
	Tervezett	Módosított	Tényleges	Eltérés	Tervezett	Módosított	Tényleges	Eltérés	Tervezett	Módosított	Tényleges	Eltérés
HOLLÁD	2 366 000	2 366 000	2 366 000	0	0	0	0	0	0	0	0	0
HOMOKSZENTGYÖRGY	8 554 000	8 554 000	8 736 000	182 000	31 284 000	31 284 000	31 090 000	-194 000	0	0	0	0
HOSSZÚVIZ	0	0	0	0	0	0	0	0	0	0	0	0
IGAL	13 832 000	13 832 000	13 104 000	-728 000	38 923 000	38 923 000	38 348 000	-575 000	33 970 000	33 970 000	33 540 000	-430 000
IHAROS	4 550 000	4 732 000	5 278 000	546 000	0	0	0	0	0	0	0	0
IHAROSBERÉNY	8 918 000	8 918 000	8 736 000	-182 000	24 246 000	24 246 000	24 814 000	568 000	21 930 000	21 930 000	23 220 000	1 290 000
INKE	10 556 000	10 556 000	10 556 000	0	24 875 000	24 875 000	24 889 000	14 000	9 460 000	9 460 000	8 600 000	-860 000
ISTVÁNDI	8 736 000	8 736 000	8 736 000	0	6 919 000	6 545 000	6 732 000	187 000	0	0	0	0
JÁKÓ	4 186 000	4 186 000	3 822 000	-364 000	5 423 000	5 236 000	5 610 000	374 000	430 000	430 000	0	-430 000
JUTA	4 368 000	4 368 000	4 550 000	182 000	7 293 000	7 293 000	7 293 000	0	0	0	0	0
KADARKÚT	24 206 000	24 206 000	23 296 000	-910 000	170 964 000	170 964 000	172 811 000	1 847 000	12 470 000	12 470 000	12 040 000	-430 000
KAPOLY	3 822 000	3 640 000	3 640 000	0	3 179 000	2 992 000	2 992 000	0	0	0	0	0
KAPOSFŐ	13 832 000	13 286 000	13 468 000	182 000	41 779 000	40 629 000	40 622 000	-7 000	15 050 000	15 910 000	15 910 000	0
KAPOSGYARMAT	0	0	0	0	0	0	0	0	0	0	0	0
KAPOSHOMOK	0	0	0	0	0	0	0	0	0	0	0	0
KAPOSKERESZTÚR	0	0	0	0	0	0	0	0	0	0	0	0
KAPOSMÉRŐ	16 016 000	15 652 000	15 652 000	0	47 176 000	47 190 000	47 384 000	194 000	0	0	0	0
KAPOSSZERDAHELY	5 278 000	5 278 000	5 460 000	182 000	4 675 000	4 675 000	4 675 000	0	860 000	860 000	430 000	-430 000
KAPOSÚJLAK	0	0	0	0	0	0	0	0	0	0	0	0
KAPOSVÁR	380 016 000	380 016 000	378 196 000	-1 820 000	2 977 832 000	2 973 032 000	2 938 517 000	-34 515 000	180 170 000	180 170 000	178 450 000	-1 720 000
KARÁD	9 100 000	9 100 000	8 736 000	-364 000	28 215 000	28 215 000	27 792 000	-423 000	10 195 000	10 195 000	10 625 000	430 000
KASTÉLYOSDOMBÓ	0	0	0	0	0	0	0	0	0	0	0	0
KASZÓ	0	0	0	0	0	0	0	0	0	0	0	0
KAZSOK	0	0	0	0	0	0	0	0	0	0	0	0
KÁLMÁNCSA	4 368 000	4 368 000	4 186 000	-182 000	4 488 000	4 488 000	4 301 000	-187 000	0	0	0	0
KÁNYA	2 912 000	2 912 000	2 912 000	0	3 740 000	3 740 000	3 740 000	0	0	0	0	0
KÁRA	0	0	0	0	0	0	0	0	0	0	0	0
KELEVÁZ	0	0	0	0	0	0	0	0	0	0	0	0
KERCSELIGET	0	0	0	0	0	0	0	0	0	0	0	0
KEREKI	0	0	0	0	0	0	0	0	0	0	0	0
KÉTHELY	13 286 000	13 286 000	12 922 000	-364 000	41 356 000	41 356 000	40 968 000	-388 000	430 000	430 000	430 000	0
KISASSZOND	0	0	0	0	0	0	0	0	0	0	0	0
KISBAJOM	4 550 000	4 550 000	4 550 000	0	0	0	0	0	0	0	0	0
KISBÁRAPÁTI	7 280 000	7 280 000	7 462 000	182 000	20 768 000	20 387 000	20 387 000	0	0	0	0	0
KISBERÉNY	0	0	0	0	0	0	0	0	0	0	0	0
KISGYALÁN	0	0	0	0	0	0	0	0	0	0	0	0

A HELYI ÖNKORMÁNYZATOK 2003. ÉVI TERVEZETT-TÉNYLEGES NORMATÍV ÁLLAMI HOZZÁJÁRULÁSÁNAK ELSZÁMOLÁSA

SOMOGY MEGYE

Megyekód: 14

Önkormányzat	Óvodai nevelés				Iskolai oktatás				Különleges gondozás keretében nyújtott ellátás			
	Állami hozzájárulás, Ft				Állami hozzájárulás, Ft				Állami hozzájárulás, Ft			
	Tervezett	Módosított	Tényleges	Eltérés	Tervezett	Módosított	Tényleges	Eltérés	Tervezett	Módosított	Tényleges	Eltérés
KISKORPÁD	5 460 000	5 460 000	5 460 000	0	0	0	0	0	0	0	0	0
KOMLÓSD	0	0	0	0	0	0	0	0	0	0	0	0
KÖTCSE	5 096 000	5 096 000	5 278 000	182 000	8 041 000	8 041 000	7 854 000	-187 000	2 580 000	2 580 000	2 580 000	0
KÖKÚT	0	0	0	0	0	0	0	0	0	0	0	0
KÖRÖSHEGY	10 920 000	10 920 000	10 556 000	-364 000	28 907 000	28 907 000	29 482 000	575 000	0	0	0	0
KUTAS	10 010 000	10 010 000	9 282 000	-728 000	53 085 000	53 085 000	50 792 000	-2 293 000	5 590 000	5 590 000	8 005 000	2 415 000
LAD	4 186 000	3 822 000	3 640 000	-182 000	17 720 000	17 145 000	16 958 000	-187 000	0	0	0	0
LAKÓCSA	6 734 000	6 734 000	7 098 000	364 000	19 798 000	19 798 000	19 230 000	-568 000	0	0	0	0
LÁBOD	12 012 000	12 012 000	12 012 000	0	44 946 000	44 946 000	44 170 000	-776 000	0	0	0	0
LÁTRÁNY	14 378 000	14 378 000	14 378 000	0	40 463 000	40 463 000	40 082 000	-381 000	0	0	0	0
LENGYELTÓTI	27 118 000	25 844 000	25 844 000	0	70 955 000	70 193 000	70 193 000	0	0	0	0	0
LIBICKOZMA	0	0	0	0	0	0	0	0	0	0	0	0
LULLA	0	0	0	0	0	0	0	0	0	0	0	0
MAGYARATÁD	4 550 000	4 550 000	4 550 000	0	24 571 000	24 384 000	24 384 000	0	0	0	0	0
MAGYAREGRES	0	0	0	0	3 366 000	3 366 000	3 366 000	0	0	0	0	0
MARCALI	79 534 000	79 534 000	80 626 000	1 092 000	390 867 000	390 867 000	396 786 000	5 919 000	7 206 000	7 206 000	8 106 000	900 000
MERNYE	8 736 000	8 736 000	8 918 000	182 000	42 155 000	42 155 000	42 716 000	561 000	0	0	0	0
MESZTEGNYŐ	16 016 000	16 016 000	16 016 000	0	34 879 000	34 879 000	30 286 000	-4 593 000	12 470 000	12 470 000	15 480 000	3 010 000
MEZŐCSOKONYA	8 372 000	8 554 000	8 554 000	0	20 574 000	20 380 000	20 567 000	187 000	0	0	0	0
MIKE	5 824 000	5 824 000	6 006 000	182 000	7 480 000	7 480 000	7 480 000	0	430 000	430 000	430 000	0
MIKLÓSI	0	0	0	0	0	0	0	0	0	0	0	0
MOSDÓS	0	0	0	0	0	0	0	0	0	0	0	0
NAGYATÁD	74 256 000	74 256 000	74 074 000	-182 000	337 701 000	331 123 000	333 405 000	2 282 000	0	0	1 290 000	1 290 000
NAGYBAJOM	26 390 000	26 390 000	26 754 000	364 000	82 095 000	80 585 000	80 391 000	-194 000	54 180 000	52 890 000	53 750 000	860 000
NAGYBERÉNY	10 374 000	10 374 000	10 374 000	0	28 423 000	28 423 000	27 855 000	-568 000	430 000	430 000	430 000	0
NAGYBERKI	20 202 000	20 202 000	20 566 000	364 000	63 136 000	63 136 000	62 353 000	-783 000	2 580 000	2 580 000	3 010 000	430 000
NAGYCSEPELY	2 184 000	2 184 000	2 184 000	0	0	0	0	0	0	0	0	0
NAGYKORPÁD	3 094 000	3 094 000	3 094 000	0	6 358 000	6 358 000	5 797 000	-561 000	430 000	430 000	430 000	0
NAGYSZAKÁCSI	0	0	0	0	0	0	0	0	0	0	0	0
NÁGOCS	4 368 000	4 368 000	4 368 000	0	13 536 000	13 536 000	13 536 000	0	2 150 000	2 150 000	2 150 000	0
NEMESDÉD	9 282 000	9 282 000	9 464 000	182 000	7 854 000	7 854 000	6 919 000	-935 000	5 608 000	5 608 000	7 479 000	1 871 000
NEMESKISFALUD	0	0	0	0	0	0	0	0	0	0	0	0
NEMESVID	9 100 000	9 100 000	9 100 000	0	18 267 000	18 267 000	18 267 000	0	0	0	0	0
NIKLA	8 372 000	8 372 000	8 554 000	182 000	21 537 000	21 537 000	21 523 000	-14 000	1 720 000	1 720 000	1 720 000	0
NYIM	0	0	0	0	0	0	0	0	0	0	0	0
ORCI	0	0	0	0	0	0	0	0	0	0	0	0

A HELYI ÖNKORMÁNYZATOK 2003. ÉVI TERVEZETT-TÉNYLEGES NORMATÍV ÁLLAMI HOZZÁJÁRULÁSÁNAK ELSZÁMOLÁSA

SOMOGY MEGYE

Megyekód: 14

Önkormányzat	Óvodai nevelés				Iskolai oktatás				Különleges gondozás keretében nyújtott ellátás			
	Állami hozzájárulás, Ft				Állami hozzájárulás, Ft				Állami hozzájárulás, Ft			
	Tervezett	Módosított	Tényleges	Eltérés	Tervezett	Módosított	Tényleges	Eltérés	Tervezett	Módosított	Tényleges	Eltérés
ORDACSEHI	3 458 000	3 094 000	3 276 000	182 000	4 675 000	4 675 000	4 488 000	-187 000	430 000	430 000	430 000	0
OSZTOPÁN	4 186 000	4 368 000	4 186 000	-182 000	19 438 000	19 057 000	19 244 000	187 000	4 300 000	4 730 000	4 730 000	0
ÖREGLAK	16 198 000	15 470 000	15 652 000	182 000	32 544 000	32 350 000	32 350 000	0	0	0	0	0
ÖTVÖSKÓNYI	7 462 000	7 462 000	7 826 000	364 000	9 911 000	9 911 000	9 724 000	-187 000	0	0	0	0
ÖRTILOS	4 004 000	4 004 000	4 004 000	0	0	0	0	0	0	0	0	0
PAMUK	0	0	0	0	0	0	0	0	0	0	0	0
PATALOM	0	0	0	0	0	0	0	0	0	0	0	0
PATCA	0	0	0	0	0	0	0	0	0	0	0	0
PATOSFA	0	0	0	0	0	0	0	0	0	0	0	0
PÁLMAJOR	6 370 000	6 370 000	6 552 000	182 000	4 675 000	4 675 000	5 049 000	374 000	0	0	0	0
PÉTERHIDA	0	0	0	0	0	0	0	0	0	0	0	0
POGÁNYSZENTPÉTER	4 732 000	4 732 000	4 732 000	0	4 675 000	4 488 000	4 301 000	-187 000	0	0	0	0
POLÁNY	1 638 000	1 820 000	1 820 000	0	0	0	0	0	0	0	0	0
PORROG	3 822 000	3 822 000	3 822 000	0	0	0	0	0	0	0	0	0
PORROGSZENTKIRÁLY	0	0	0	0	1 870 000	1 122 000	1 122 000	0	0	0	0	0
PORROGSZENTPÁL	0	0	0	0	0	0	0	0	0	0	0	0
POTONY	0	0	0	0	0	0	0	0	0	0	0	0
PUSZTAKOVÁCSI	5 642 000	5 642 000	5 278 000	-364 000	14 450 000	14 450 000	13 875 000	-575 000	0	0	2 150 000	2 150 000
PUSZTASZEMES	0	0	0	0	0	0	0	0	0	0	0	0
RÁKSI	2 912 000	2 912 000	3 094 000	182 000	0	0	0	0	0	0	0	0
RINYABESENYŐ	2 730 000	2 730 000	3 276 000	546 000	1 683 000	1 683 000	1 683 000	0	0	0	0	0
RINYAKOVÁCSI	0	0	0	0	0	0	0	0	0	0	0	0
RINYASZENTKIRÁLY	0	0	0	0	0	0	0	0	0	0	0	0
RINYAÚJLAK	4 186 000	4 186 000	4 368 000	182 000	0	0	0	0	0	0	0	0
RINYAÚJNÉP	0	0	0	0	0	0	0	0	0	0	0	0
SÁGVÁR	16 926 000	16 926 000	17 290 000	364 000	41 445 000	40 683 000	40 683 000	0	0	0	0	0
SÁNTOS	0	0	0	0	0	0	0	0	0	0	0	0
SÁVOLY	8 918 000	8 918 000	8 918 000	0	20 630 000	20 062 000	20 062 000	0	0	0	0	0
SEGESD	18 018 000	18 018 000	18 018 000	0	46 239 000	46 239 000	46 017 000	-222 000	0	0	0	0
SÉRSEKSZŐLŐS	0	0	0	0	0	0	0	0	0	0	0	0
SIMONFA	5 460 000	5 460 000	5 642 000	182 000	0	0	0	0	0	0	0	0
SIÓFOK	140 140 000	140 140 000	138 502 000	-1 638 000	389 798 000	389 798 000	385 801 000	-3 997 000	45 150 000	45 150 000	43 430 000	-1 720 000
SIÓJUT	0	0	0	0	0	0	0	0	0	0	0	0
SOM	0	0	0	0	0	0	0	0	0	0	0	0
SOMODOR	2 912 000	2 548 000	2 548 000	0	2 057 000	1 309 000	1 309 000	0	0	0	0	0
SOMOGYACSA	0	0	0	0	0	0	0	0	0	0	0	0

A HELYI ÖNKORMÁNYZATOK 2003. ÉVI TERVEZETT-TÉNYLEGES NORMATÍV ÁLLAMI HOZZÁJÁRULÁSÁNAK ELSZÁMOLÁSA

610

SOMOGY MEGYE

Megyekód: 14

Önkormányzat	Óvodai nevelés				Iskolai oktatás				Különleges gondozás keretében nyújtott ellátás			
	Állami hozzájárulás, Ft				Állami hozzájárulás, Ft				Állami hozzájárulás, Ft			
	Tervezett	Módosított	Tényleges	Eltérés	Tervezett	Módosított	Tényleges	Eltérés	Tervezett	Módosított	Tényleges	Eltérés
SOMOGYARACS	0	0	0	0	0	0	0	0	0	0	0	0
SOMOGYASZALÓ	4 550 000	4 550 000	4 550 000	0	0	0	0	0	0	0	0	0
SOMOGYBABOD	0	0	0	0	0	0	0	0	0	0	0	0
SOMOGYBÜKKÖSD	0	0	0	0	0	0	0	0	0	0	0	0
SOMOGYCSICSÓ	0	0	0	0	0	0	0	0	0	0	0	0
SOMOGYDŐRÖCSKE	2 002 000	2 002 000	1 456 000	-546 000	0	0	0	0	0	0	0	0
SOMOGYEGRES	0	0	0	0	0	0	0	0	0	0	0	0
SOMOGYFAJSZ	5 824 000	5 824 000	5 096 000	-728 000	13 494 000	13 494 000	13 501 000	7 000	0	0	430 000	430 000
SOMOGYGESZTI	5 096 000	4 550 000	4 550 000	0	4 301 000	3 927 000	3 927 000	0	2 150 000	2 150 000	2 150 000	0
SOMOGYJÁD	15 652 000	15 652 000	15 652 000	0	52 959 000	52 959 000	51 629 000	-1 330 000	0	0	2 150 000	2 150 000
SOMOGYMEGGYES	4 732 000	4 732 000	4 732 000	0	5 236 000	5 236 000	5 236 000	0	0	0	0	0
SOMOGYSÁMSON	14 014 000	10 920 000	10 920 000	0	27 133 000	25 415 000	25 415 000	0	12 470 000	11 610 000	11 610 000	0
SOMOGYSÁRD	11 102 000	11 102 000	11 102 000	0	24 405 000	24 405 000	24 578 000	173 000	12 040 000	11 180 000	10 320 000	-860 000
SOMOGYSIMONYI	0	0	0	0	0	0	0	0	0	0	0	0
SOMOGYSZENTPÁL	3 458 000	3 458 000	3 458 000	0	0	0	0	0	3 010 000	3 010 000	3 010 000	0
SOMOGYSZIL	4 732 000	4 732 000	5 278 000	546 000	14 097 000	14 097 000	13 917 000	-180 000	430 000	430 000	430 000	0
SOMOGYSZOB	9 828 000	9 828 000	9 828 000	0	32 537 000	32 537 000	32 149 000	-388 000	0	0	430 000	430 000
SOMOGYTÚR	0	0	0	0	0	0	0	0	0	0	0	0
SOMOGYUDVARHELY	7 280 000	7 462 000	7 462 000	0	20 401 000	20 020 000	19 639 000	-381 000	1 290 000	1 290 000	1 290 000	0
SOMOGYVÁMOS	4 550 000	4 550 000	4 732 000	182 000	8 228 000	8 041 000	7 667 000	-374 000	0	0	0	0
SOMOGYVÁR	12 012 000	12 194 000	12 194 000	0	42 749 000	43 137 000	43 137 000	0	0	0	0	0
SOMOGYZSITFA	0	0	0	0	0	0	0	0	0	0	0	0
SZABADI	0	0	0	0	0	0	0	0	0	0	0	0
SZABÁS	4 914 000	4 914 000	4 914 000	0	7 667 000	7 480 000	7 106 000	-374 000	0	0	0	0
SZÁNTÓD	0	0	0	0	0	0	0	0	0	0	0	0
SZEGERDŐ	0	0	0	0	0	0	0	0	0	0	0	0
SZENNA	8 008 000	8 008 000	8 372 000	364 000	24 398 000	24 398 000	25 347 000	949 000	9 030 000	9 030 000	9 030 000	0
SZENTA	3 276 000	3 276 000	3 094 000	-182 000	2 244 000	2 244 000	2 244 000	0	0	0	0	0
SZENTBALÁZS	9 100 000	9 100 000	8 918 000	-182 000	30 625 000	30 625 000	29 877 000	-748 000	6 020 000	6 020 000	9 890 000	3 870 000
SZENTBORBÁS	0	0	0	0	0	0	0	0	0	0	0	0
SZENTGÁLOSKÉR	4 732 000	4 732 000	4 732 000	0	3 553 000	3 366 000	3 366 000	0	0	0	0	0
SZENYÉR	0	0	0	0	0	0	0	0	0	0	0	0
SZILVÁSSZENTMÁRTON	0	0	0	0	0	0	0	0	0	0	0	0
SZÓLÁD	2 548 000	2 548 000	2 548 000	0	0	0	0	0	0	0	0	0
SZOROSAD	0	0	0	0	0	0	0	0	0	0	0	0
SZŐKEDENCS	0	0	0	0	0	0	0	0	0	0	0	0

MAGYAR KÖZLÖNY

2004/193/II. szám

A HELYI ÖNKORMÁNYZATOK 2003. ÉVI TERVEZETT-TÉNYLEGES NORMATÍV ÁLLAMI HOZZÁJÁRULÁSÁNAK ELSZÁMOLÁSA

SOMOGY MEGYE

Megyekód: 14

Önkormányzat	Óvodai nevelés				Iskolai oktatás				Különleges gondozás keretében nyújtott ellátás			
	Állami hozzájárulás, Ft				Állami hozzájárulás, Ft				Állami hozzájárulás, Ft			
	Tervezett	Módosított	Tényleges	Eltérés	Tervezett	Módosított	Tényleges	Eltérés	Tervezett	Módosított	Tényleges	Eltérés
SZŐLŐSGYÖRÖK	6 188 000	6 188 000	6 006 000	-182 000	18 461 000	18 461 000	18 066 000	-395 000	2 580 000	2 580 000	3 440 000	860 000
SZULOK	4 368 000	4 368 000	4 550 000	182 000	12 171 000	12 171 000	12 164 000	-7 000	0	0	0	0
TAB	22 932 000	22 932 000	21 658 000	-1 274 000	87 842 000	87 842 000	87 655 000	-187 000	16 770 000	16 770 000	15 910 000	-860 000
TAPSONY	5 096 000	5 096 000	4 914 000	-182 000	7 066 000	6 089 000	5 902 000	-187 000	0	0	0	0
TARANY	10 738 000	10 738 000	10 556 000	-182 000	24 197 000	24 197 000	23 241 000	-956 000	0	0	0	0
TASZÁR	16 562 000	16 562 000	17 654 000	1 092 000	54 939 000	54 939 000	54 544 000	-395 000	0	0	0	0
TÁSKA	3 458 000	3 458 000	3 640 000	182 000	0	0	0	0	0	0	0	0
TELEKI	0	0	0	0	0	0	0	0	0	0	0	0
TENGÖD	2 366 000	2 366 000	2 366 000	0	9 352 000	9 352 000	9 352 000	0	0	430 000	430 000	0
TIKOS	0	0	0	0	0	0	0	0	0	0	0	0
TORVAJ	0	0	0	0	0	0	0	0	0	0	0	0
TÓTÚFALU	0	0	0	0	0	0	0	0	0	0	0	0
TÖRÖKKOPPÁNY	3 640 000	3 640 000	4 186 000	546 000	21 862 000	21 862 000	22 236 000	374 000	0	0	0	0
ÚJVÁRFALVA	0	0	0	0	0	0	0	0	0	0	0	0
VARÁSZLÓ	0	0	0	0	0	0	0	0	0	0	0	0
VÁRDA	0	0	0	0	0	0	0	0	0	0	0	0
VÉSE	5 642 000	5 642 000	5 278 000	-364 000	26 352 000	26 352 000	25 957 000	-395 000	0	0	0	0
VISNYE	0	0	0	0	0	0	0	0	0	0	0	0
VISZ	0	0	0	0	0	0	0	0	0	0	0	0
VÉZVÁR	5 824 000	5 824 000	5 824 000	0	16 944 000	17 505 000	17 699 000	194 000	0	0	0	0
VÖRS	3 822 000	3 822 000	4 004 000	182 000	0	0	0	0	0	0	0	0
ZALA	0	0	0	0	0	0	0	0	0	0	0	0
ZAMÁRDI	14 560 000	14 014 000	14 196 000	182 000	28 671 000	27 909 000	28 117 000	208 000	3 440 000	3 440 000	3 440 000	0
ZÁKÁNY	5 824 000	5 824 000	5 824 000	0	21 523 000	21 523 000	21 509 000	-14 000	0	0	0	0
ZÁKÁNYFALU	3 276 000	2 912 000	3 094 000	182 000	22 341 000	22 154 000	21 960 000	-194 000	0	0	0	0
ZICS	2 912 000	2 912 000	2 912 000	0	1 870 000	1 496 000	1 496 000	0	0	0	0	0
ZIMÁNY	3 640 000	3 458 000	3 458 000	0	0	0	0	0	0	0	0	0
ZSELICKISFALUD	0	0	0	0	0	0	0	0	0	0	0	0
ZSELICKISLAK	0	0	0	0	0	0	0	0	0	0	0	0
ZSELICSZENTPÁL	0	0	0	0	0	0	0	0	0	0	0	0
MEGYE ÖNKORMÁNYZATAI ÖSSZESEN	1 993 992 000	1 980 342 000	1 984 528 000	4 186 000	9 374 367 000	9 341 301 000	9 290 855 000	-50 446 000	1 180 885 000	1 169 275 000	1 184 515 000	15 240 000

2004/193/II. szám

M A G Y A R K Ö Z L Ö N Y

611

A HELYI ÖNKORMÁNYZATOK 2003. ÉVI TERVEZETT-TÉNYLEGES NORMATÍV ÁLLAMI HOZZÁJÁRULÁSÁNAK ELSZÁMOLÁSA

612

SOMOGY MEGYE

Megyekód: 14

Önkormányzat	Alapfokú művészetoktatás				Bentlakásos közoktatási intézményi ellátás				Kiegészítő hozzájárulás egyéb közoktatási feladatokhoz			
	Állami hozzájárulás, Ft				Állami hozzájárulás, Ft				Állami hozzájárulás, Ft			
	Tervezett	Módosított	Tényleges	Eltérés	Tervezett	Módosított	Tényleges	Eltérés	Tervezett	Módosított	Tényleges	Eltérés
MEGYEI ÖNKORMÁNYZAT	0	0	0	0	517 330 000	517 330 000	515 660 000	-1 670 000	130 432 500	130 432 500	116 490 500	-13 942 000
ALSÓBOGÁT	0	0	0	0	0	0	0	0	0	0	0	0
ANDOCS	0	0	0	0	0	0	0	0	8 634 000	8 562 000	8 057 500	-504 500
ÁDÁND	0	0	0	0	0	0	0	0	14 612 500	13 534 500	13 264 500	-270 000
BABÓCSA	0	0	0	0	0	0	0	0	39 265 300	40 047 300	39 636 700	-410 600
BAKHÁZA	0	0	0	0	0	0	0	0	0	0	0	0
BALATONBERÉNY	0	0	0	0	0	0	0	0	3 775 000	3 775 000	3 544 000	-231 000
BALATONBOGLÁR	11 500 000	11 200 000	11 200 000	0	0	0	0	0	21 229 500	20 689 500	20 115 000	-574 500
BALATONENDRÉD	0	0	0	0	0	0	0	0	9 684 000	9 144 000	8 986 500	-157 500
BALATONFENYVES	0	0	0	0	0	0	0	0	10 733 500	10 733 500	10 993 000	259 500
BALATONFÖLDVÁR	14 300 000	14 300 000	15 600 000	1 300 000	0	0	0	0	32 043 300	32 043 300	30 598 600	-1 444 700
BALATONKERESZTÚR	0	0	0	0	0	0	0	0	10 847 500	10 823 500	10 996 000	172 500
BALATONLELLE	5 100 000	5 100 000	5 500 000	400 000	0	0	0	0	9 892 500	9 892 500	7 595 000	-2 297 500
BALATONMÁRIAFÜRDŐ	0	0	0	0	0	0	0	0	5 765 000	5 765 000	6 472 400	707 400
BALATONÖSZÖD	0	0	0	0	0	0	0	0	0	0	0	0
BALATONSZABADI	0	0	0	0	0	0	0	0	32 575 600	32 575 600	32 115 700	-459 900
BALATONSZÁRSZÓ	6 300 000	6 300 000	6 400 000	100 000	0	0	0	0	24 834 000	24 834 000	24 681 500	-152 500
BALATONSZEMES	6 300 000	6 500 000	6 300 000	-200 000	0	0	0	0	11 680 500	19 362 900	20 595 400	1 232 500
BALATONSZENTGYÖRGY	0	0	0	0	0	0	0	0	29 630 600	29 630 600	29 034 300	-596 300
BALATONÚJLAK	0	0	0	0	0	0	0	0	0	0	0	0
BARCS	47 384 000	47 384 000	47 616 000	232 000	101 450 000	101 450 000	103 100 000	1 650 000	90 647 000	78 600 000	74 973 500	-3 626 500
BATÉ	0	0	0	0	0	0	0	0	5 216 500	5 098 000	4 609 900	-488 100
BÁBONYMEGYER	0	0	0	0	0	0	0	0	5 138 000	5 138 000	5 434 000	296 000
BÁLVÁNYOS	0	0	0	0	0	0	0	0	0	0	0	0
BÁRDUDVARNOK	0	0	0	0	0	0	0	0	3 707 000	3 401 000	3 390 000	-11 000
BEDEGKÉR	0	0	0	0	0	0	0	0	8 085 400	8 085 400	8 813 300	727 900
BELEG	0	0	0	0	0	0	0	0	6 572 000	6 572 000	6 812 000	240 000
BERZENCE	6 200 000	6 000 000	4 800 000	-1 200 000	0	0	0	0	16 667 500	16 123 500	16 053 500	-70 000
BÉLAVÁR	0	0	0	0	0	0	0	0	904 000	904 000	1 012 000	108 000
BODROG	0	0	0	0	0	0	0	0	0	0	0	0
BOLHÁS	0	0	0	0	0	0	0	0	1 052 000	1 052 000	1 052 000	0
BOLHÓ	0	0	0	0	0	0	0	0	7 428 000	7 316 000	6 958 000	-358 000
BONNYA	0	0	0	0	0	0	0	0	0	0	0	0
BÖHÖNYE	6 204 000	6 204 000	6 006 000	-198 000	0	0	0	0	24 208 500	23 342 500	22 582 000	-760 500
BŐSZÉNFA	0	0	0	0	0	0	0	0	0	0	0	0
BUZSÁK	0	0	0	0	0	0	0	0	12 760 500	12 760 500	13 639 300	878 800

MAGYAR KÖZLÖNY

2004/193/II. szám

A HELYI ÖNKORMÁNYZATOK 2003. ÉVI TERVEZETT-TÉNYLEGES NORMATÍV ÁLLAMI HOZZÁJÁRULÁSÁNAK ELSZÁMOLÁSA

SOMOGY MEGYE

Megyekód: 14

Önkormányzat	Alapfokú művészetoktatás				Bentlakásos közoktatási intézményi ellátás				Kiegészítő hozzájárulás egyéb közoktatási feladatokhoz			
	Állami hozzájárulás, Ft				Állami hozzájárulás, Ft				Állami hozzájárulás, Ft			
	Tervezett	Módosított	Tényleges	Eltérés	Tervezett	Módosított	Tényleges	Eltérés	Tervezett	Módosított	Tényleges	Eltérés
BÜSSŰ	0	0	0	0	0	0	0	0	0	0	0	0
CSÁKÁNY	0	0	0	0	0	0	0	0	0	0	0	0
CSERÉNFA	0	0	0	0	0	0	0	0	0	0	0	0
CSOKONYAVISONTA	0	0	0	0	0	0	0	0	14 722 300	14 722 300	14 278 500	-443 800
CSOMA	0	0	0	0	0	0	0	0	1 992 300	1 992 300	1 836 000	-156 300
CSOMBÁRD	0	0	0	0	0	0	0	0	0	0	0	0
CSÖKÖLY	0	0	0	0	0	0	0	0	28 330 100	28 560 000	28 732 600	172 600
CSÖMEND	0	0	0	0	0	0	0	0	0	0	0	0
CSURGÓ	22 586 000	22 256 000	22 092 000	-164 000	0	0	0	0	31 825 500	29 046 500	28 073 000	-973 500
CSURGÓNAGYMARTON	0	0	0	0	0	0	0	0	0	0	0	0
DARÁNY	0	0	0	0	0	0	0	0	36 794 500	37 304 500	36 797 600	-506 900
DRÁVAGÁRDONY	0	0	0	0	0	0	0	0	0	0	0	0
DRÁVATAMÁSI	0	0	0	0	0	0	0	0	0	0	0	0
ECSENY	0	0	0	0	0	0	0	0	396 000	444 000	444 000	0
EDDE	0	0	0	0	0	0	0	0	0	0	0	0
FELŐMOCOLÁD	0	0	0	0	0	0	0	0	12 901 400	12 681 200	12 681 200	0
FIAD	0	0	0	0	0	0	0	0	0	0	0	0
FONÓ	0	0	0	0	0	0	0	0	0	0	0	0
FONYÓD	31 800 000	29 100 000	26 800 000	-2 300 000	0	0	0	0	11 586 000	11 586 000	10 312 000	-1 274 000
FÖNYED	0	0	0	0	0	0	0	0	0	0	0	0
GADÁCS	0	0	0	0	0	0	0	0	0	0	0	0
GADÁNY	0	0	0	0	0	0	0	0	0	0	0	0
GAMÁS	0	0	0	0	0	0	0	0	17 768 200	17 768 200	17 761 600	-6 600
GÁLOSFA	0	0	0	0	0	0	0	0	0	0	0	0
GIGE	0	0	0	0	0	0	0	0	0	0	0	0
GÖLLE	0	0	0	0	0	0	0	0	25 795 000	25 795 000	25 051 900	-743 100
GÖRGETEG	0	0	0	0	0	0	0	0	23 642 400	22 262 700	25 162 400	2 899 700
GYÉKÉNYES	0	0	0	0	0	0	0	0	7 155 500	7 155 500	7 913 000	757 500
GYUGY	0	0	0	0	0	0	0	0	0	0	0	0
HAJMÁS	0	0	0	0	0	0	0	0	0	0	0	0
HÁCS	0	0	0	0	0	0	0	0	1 432 000	1 432 000	1 250 000	-182 000
HÁROMFA	0	0	0	0	0	0	0	0	19 882 900	19 882 900	19 882 900	0
HEDREHELY	0	0	0	0	0	0	0	0	9 312 900	9 312 900	9 321 900	9 000
HENCSE	0	0	0	0	0	0	0	0	1 667 500	1 667 500	1 706 000	38 500
HERESZNYE	0	0	0	0	0	0	0	0	0	0	0	0
HETES	0	0	0	0	0	0	0	0	18 182 000	18 182 000	18 706 000	524 000

2004/193/II. szám

M A G Y A R K Ö Z L Ö N Y

613

A HELYI ÖNKORMÁNYZATOK 2003. ÉVI TERVEZETT-TÉNYLEGES NORMATÁV ÁLLAMI HOZZÁJÁRULÁSÁNAK ELSZÁMOLÁSA

614

SOMOGY MEGYE

Megyekód: 14

Önkormányzat	Alapfokú művészetoktatás				Bentlakásos közoktatási intézményi ellátás				Kiegészítő hozzájárulás egyéb közoktatási feladatokhoz			
	Állami hozzájárulás, Ft				Állami hozzájárulás, Ft				Állami hozzájárulás, Ft			
	Tervezett	Módosított	Tényleges	Eltérés	Tervezett	Módosított	Tényleges	Eltérés	Tervezett	Módosított	Tényleges	Eltérés
HOLLÁD	0	0	0	0	0	0	0	0	1 789 200	1 789 200	1 809 200	20 000
HOMOKSZENTGYÖRGY	0	0	0	0	0	0	0	0	14 384 200	14 384 200	14 530 300	146 100
HOSSZÚVIZ	0	0	0	0	0	0	0	0	0	0	0	0
IGAL	0	0	0	0	22 780 000	22 780 000	22 110 000	-670 000	32 021 100	32 021 100	32 139 500	118 400
IHAROS	0	0	0	0	0	0	0	0	2 087 500	2 135 500	2 300 500	165 000
IHAROSBERÉNY	0	0	0	0	0	0	0	0	24 005 200	22 198 200	23 388 400	1 190 200
INKE	0	0	0	0	0	0	0	0	14 058 500	14 058 500	11 960 500	-2 098 000
ISTVÁNDI	0	0	0	0	0	0	0	0	6 630 000	10 066 000	9 686 000	-380 000
JÁKÓ	0	0	0	0	0	0	0	0	4 892 000	4 512 000	4 526 000	14 000
JUTA	0	0	0	0	0	0	0	0	3 372 000	3 372 000	3 366 000	-6 000
KADARKÚT	0	0	0	0	50 490 000	50 490 000	54 780 000	4 290 000	64 109 400	64 109 400	65 660 700	1 551 300
KAPOLY	0	0	0	0	0	0	0	0	2 326 000	1 944 000	2 178 000	234 000
KAPOSFŐ	0	0	0	0	0	0	0	0	38 354 600	40 207 200	39 923 500	-283 700
KAPOSGYARMAT	0	0	0	0	0	0	0	0	0	0	0	0
KAPOSHOMOK	0	0	0	0	0	0	0	0	0	0	0	0
KAPOSKERESZTÚR	0	0	0	0	0	0	0	0	0	0	0	0
KAPOSMÉRŐ	0	0	0	0	0	0	0	0	28 797 700	28 237 700	26 878 300	-1 359 400
KAPOSSZERDAHELY	0	0	0	0	0	0	0	0	4 665 500	4 665 500	4 768 500	103 000
KAPOSÚJLAK	0	0	0	0	0	0	0	0	0	0	0	0
KAPOSVÁR	76 624 000	76 624 000	75 854 000	-770 000	542 990 000	536 390 000	537 050 000	660 000	326 764 500	326 764 500	305 658 000	-21 106 500
KARÁD	0	0	0	0	0	0	0	0	10 976 000	10 976 000	10 792 000	-184 000
KASTÉLYOSDOMBÓ	0	0	0	0	0	0	0	0	0	0	0	0
KASZÓ	0	0	0	0	0	0	0	0	0	0	0	0
KAZSOK	0	0	0	0	0	0	0	0	0	0	0	0
KÁLMÁNCSA	0	0	0	0	0	0	0	0	3 994 000	3 994 000	3 678 000	-316 000
KÁNYA	0	0	0	0	0	0	0	0	3 016 000	3 016 000	2 868 000	-148 000
KÁRA	0	0	0	0	0	0	0	0	0	0	0	0
KELEVÁZ	0	0	0	0	0	0	0	0	0	0	0	0
KERCSELIGET	0	0	0	0	0	0	0	0	0	0	0	0
KEREKI	0	0	0	0	0	0	0	0	0	0	0	0
KÉTHELY	0	0	0	0	0	0	0	0	23 874 700	23 874 700	23 889 400	14 700
KISASSZOND	0	0	0	0	0	0	0	0	0	0	0	0
KISBAJOM	0	0	0	0	0	0	0	0	1 870 000	1 870 000	1 810 000	-60 000
KISBÁRAPÁTI	0	0	0	0	0	0	0	0	17 281 100	16 822 600	16 445 600	-377 000
KISBERÉNY	0	0	0	0	0	0	0	0	0	0	0	0
KISGYALÁN	0	0	0	0	0	0	0	0	0	0	0	0

MAGYAR KÖZLÖNY

2004/193/II. szám

A HELYI ÖNKORMÁNYZATOK 2003. ÉVI TERVEZETT-TÉNYLEGES NORMATÍV ÁLLAMI HOZZÁJÁRULÁSÁNAK ELSZÁMOLÁSA

SOMOGY MEGYE

Megyekód: 14

Önkormányzat	Alapfokú művészetoktatás				Bentlakásos közoktatási intézményi ellátás				Kiegészítő hozzájárulás egyéb közoktatási feladatokhoz			
	Állami hozzájárulás, Ft				Állami hozzájárulás, Ft				Állami hozzájárulás, Ft			
	Tervezett	Módosított	Tényleges	Eltérés	Tervezett	Módosított	Tényleges	Eltérés	Tervezett	Módosított	Tényleges	Eltérés
KISKORPÁD	0	0	0	0	0	0	0	0	2 280 000	2 280 000	2 160 000	-120 000
KOMLÓSD	0	0	0	0	0	0	0	0	0	0	0	0
KÖTCSE	0	0	0	0	0	0	0	0	10 452 800	10 452 800	10 110 300	-342 500
KÖKÚT	0	0	0	0	0	0	0	0	0	0	0	0
KÖRÖSHEGY	7 986 000	7 986 000	7 854 000	-132 000	0	0	0	0	21 983 800	21 983 800	21 417 200	-566 600
KUTAS	0	0	0	0	0	0	0	0	35 033 000	35 033 000	33 937 800	-1 095 200
LAD	0	0	0	0	0	0	0	0	12 330 700	11 740 600	11 548 900	-191 700
LAKÓCSA	0	0	0	0	0	0	0	0	28 594 500	28 594 500	28 546 500	-48 000
LÁBOD	0	0	0	0	0	0	0	0	29 685 500	29 325 500	30 824 400	1 498 900
LÁTRÁNY	7 986 000	7 986 000	7 986 000	0	0	0	0	0	27 061 400	27 061 400	24 481 100	-2 580 300
LENGYELTÓTI	11 082 000	11 082 000	10 948 000	-134 000	0	0	0	0	36 640 400	35 304 600	32 785 300	-2 519 300
LIBICKOZMA	0	0	0	0	0	0	0	0	0	0	0	0
LULLA	0	0	0	0	0	0	0	0	0	0	0	0
MAGYARATÁD	0	0	0	0	0	0	0	0	16 697 200	16 697 200	16 697 200	0
MAGYAREGRES	0	0	0	0	0	0	0	0	1 777 000	1 777 000	1 767 000	-10 000
MARCALI	51 126 000	51 126 000	51 626 000	500 000	132 000 000	132 000 000	128 700 000	-3 300 000	74 910 500	74 910 500	70 337 000	-4 573 500
MERNYE	0	0	0	0	0	0	0	0	26 146 500	26 146 500	26 253 200	106 700
MESZTEGNYŐ	0	0	0	0	0	0	0	0	33 389 000	33 389 000	34 550 100	1 161 100
MEZŐCSOKONYA	0	0	0	0	0	0	0	0	9 816 000	8 433 500	7 027 000	-1 406 500
MIKE	0	0	0	0	0	0	0	0	6 545 000	6 413 000	6 486 000	73 000
MIKLÓSI	0	0	0	0	0	0	0	0	0	0	0	0
MOSDÓS	0	0	0	0	0	0	0	0	0	0	0	0
NAGYATÁD	15 922 000	15 822 000	16 020 000	198 000	47 270 000	47 270 000	48 270 000	1 000 000	63 994 700	63 332 200	52 088 100	-11 244 100
NAGYBAJOM	0	0	0	0	35 760 000	35 760 000	35 430 000	-330 000	39 369 100	39 650 100	41 214 100	1 564 000
NAGYBERÉNY	0	0	0	0	0	0	0	0	20 217 800	20 217 800	19 175 200	-1 042 600
NAGYBERKI	0	0	0	0	0	0	0	0	46 382 200	46 382 200	46 281 000	-101 200
NAGYCSEPELY	0	0	0	0	0	0	0	0	880 000	880 000	820 000	-60 000
NAGYKORPÁD	0	0	0	0	0	0	0	0	4 180 000	4 180 000	4 240 000	60 000
NAGYSZAKÁCSI	0	0	0	0	0	0	0	0	0	0	0	0
NÁGOCS	0	0	0	0	0	0	0	0	8 194 400	8 194 400	7 413 400	-781 000
NEMESDÉD	0	0	0	0	0	0	0	0	13 182 500	13 182 500	12 900 600	-281 900
NEMESKISFALUD	0	0	0	0	0	0	0	0	0	0	0	0
NEMESVID	0	0	0	0	0	0	0	0	15 993 400	15 993 400	15 993 400	0
NIKLA	0	0	0	0	0	0	0	0	23 910 200	23 910 200	23 807 200	-103 000
NYIM	0	0	0	0	0	0	0	0	0	0	0	0
ORCI	0	0	0	0	0	0	0	0	0	0	0	0

2004/193/II. szám

MAGYAR KÖZLÖNY

615

A HELYI ÖNKORMÁNYZATOK 2003. ÉVI TERVEZETT-TÉNYLEGES NORMATÍV ÁLLAMI HOZZÁJÁRULÁSÁNAK ELSZÁMOLÁSA

616

SOMOGY MEGYE

Megyekód: 14

Önkormányzat	Alapfokú művészetoktatás				Bentlakásos közoktatási intézményi ellátás				Kiegészítő hozzájárulás egyéb közoktatási feladatokhoz			
	Állami hozzájárulás, Ft				Állami hozzájárulás, Ft				Állami hozzájárulás, Ft			
	Tervezett	Módosított	Tényleges	Eltérés	Tervezett	Módosított	Tényleges	Eltérés	Tervezett	Módosított	Tényleges	Eltérés
ORDACSEHI	0	0	0	0	0	0	0	0	3 174 500	3 078 500	3 118 500	40 000
OSZTOPÁN	0	0	0	0	0	0	0	0	16 528 500	16 908 500	16 675 500	-233 000
ÖREGLAK	0	0	0	0	0	0	0	0	27 824 300	27 621 000	25 947 100	-1 673 900
ÖTVÖSKÓNYI	0	0	0	0	0	0	0	0	10 472 000	10 472 000	10 693 000	221 000
ÖRTILOS	0	0	0	0	0	0	0	0	1 656 000	1 656 000	1 656 000	0
PAMUK	0	0	0	0	0	0	0	0	0	0	0	0
PATALOM	0	0	0	0	0	0	0	0	0	0	0	0
PATCA	0	0	0	0	0	0	0	0	0	0	0	0
PATOSFA	0	0	0	0	0	0	0	0	0	0	0	0
PÁLMAJOR	0	0	0	0	0	0	0	0	7 760 000	7 760 000	8 269 000	509 000
PÉTERHIDA	0	0	0	0	0	0	0	0	0	0	0	0
POGÁNYSZENTPÉTER	0	0	0	0	0	0	0	0	4 140 000	4 100 000	4 052 000	-48 000
POLÁNY	0	0	0	0	0	0	0	0	582 000	600 000	600 000	0
PORROG	0	0	0	0	0	0	0	0	2 559 900	2 559 900	2 507 400	-52 500
PORROGSZENTKIRÁLY	0	0	0	0	0	0	0	0	1 281 500	758 900	758 900	0
PORROGSZENTPÁL	0	0	0	0	0	0	0	0	0	0	0	0
POTONY	0	0	0	0	0	0	0	0	0	0	0	0
PUSZTAKOVÁCSI	0	0	0	0	0	0	0	0	10 572 300	10 572 300	10 082 800	-489 500
PUSZTASZEMES	0	0	0	0	0	0	0	0	0	0	0	0
RÁKSI	0	0	0	0	0	0	0	0	1 198 000	1 198 000	1 266 000	68 000
RINYABESENŐ	0	0	0	0	0	0	0	0	2 404 000	2 404 000	2 670 000	266 000
RINYAKOVÁCSI	0	0	0	0	0	0	0	0	0	0	0	0
RINYASZENTKIRÁLY	0	0	0	0	0	0	0	0	0	0	0	0
RINYAÚJLAK	0	0	0	0	0	0	0	0	2 021 500	2 061 500	2 109 500	48 000
RINYAÚJNÉP	0	0	0	0	0	0	0	0	0	0	0	0
SÁGVÁR	0	0	0	0	0	0	0	0	31 057 900	30 343 500	30 338 600	-4 900
SÁNTOS	0	0	0	0	0	0	0	0	0	0	0	0
SÁVOLY	0	0	0	0	0	0	0	0	20 629 800	20 306 700	20 554 700	248 000
SEGESD	0	0	0	0	0	0	0	0	22 030 500	22 030 500	22 988 500	958 000
SÉRSEKSZÖLŐS	0	0	0	0	0	0	0	0	0	0	0	0
SIMONFA	0	0	0	0	0	0	0	0	3 534 500	3 534 500	3 418 900	-115 600
SIÓFOK	44 282 000	44 282 000	42 226 000	-2 056 000	27 060 000	27 060 000	25 740 000	-1 320 000	101 920 500	101 920 500	83 121 000	-18 799 500
SIÓJUT	0	0	0	0	0	0	0	0	0	0	0	0
SOM	0	0	0	0	0	0	0	0	0	0	0	0
SOMODOR	0	0	0	0	0	0	0	0	1 896 000	1 308 000	1 308 000	0
SOMOGYACSA	0	0	0	0	0	0	0	0	0	0	0	0

MAGYAR KÖZLÖNY

2004/193/II. szám

A HELYI ÖNKORMÁNYZATOK 2003. ÉVI TERVEZETT-TÉNYLEGES NORMATÍV ÁLLAMI HOZZÁJÁRULÁSÁNAK ELSZÁMOLÁSA

SOMOGY MEGYE

Megyekód: 14

Önkormányzat	Alapfokú művészetoktatás				Bentlakásos közoktatási intézményi ellátás				Kiegészítő hozzájárulás egyéb közoktatási feladatokhoz			
	Állami hozzájárulás, Ft				Állami hozzájárulás, Ft				Állami hozzájárulás, Ft			
	Tervezett	Módosított	Tényleges	Eltérés	Tervezett	Módosított	Tényleges	Eltérés	Tervezett	Módosított	Tényleges	Eltérés
SOMOGYARACS	0	0	0	0	0	0	0	0	0	0	0	0
SOMOGYASZALÓ	0	0	0	0	0	0	0	0	1 900 000	1 900 000	1 630 000	-270 000
SOMOGYBABOD	0	0	0	0	0	0	0	0	0	0	0	0
SOMOGYBÜKKÖSD	0	0	0	0	0	0	0	0	0	0	0	0
SOMOGYCSICSÓ	0	0	0	0	0	0	0	0	0	0	0	0
SOMOGYDŐRÖCSKE	0	0	0	0	0	0	0	0	970 500	970 500	659 000	-311 500
SOMOGYEGRES	0	0	0	0	0	0	0	0	0	0	0	0
SOMOGYFAJSZ	0	0	0	0	0	0	0	0	7 311 000	7 515 000	7 147 500	-367 500
SOMOGYGESZTI	0	0	0	0	0	0	0	0	6 424 000	6 232 000	6 232 000	0
SOMOGYJÁD	0	0	0	0	0	0	0	0	39 819 100	39 819 100	38 888 300	-930 800
SOMOGYMEGGYES	0	0	0	0	0	0	0	0	3 660 000	3 300 000	3 952 000	652 000
SOMOGYSÁMSON	0	0	0	0	0	0	0	0	40 519 500	37 202 400	37 202 400	0
SOMOGYSÁRD	0	0	0	0	0	0	0	0	24 877 200	24 513 500	24 192 100	-321 400
SOMOGYSIMONYI	0	0	0	0	0	0	0	0	0	0	0	0
SOMOGYSZENTPÁL	0	0	0	0	0	0	0	0	1 482 000	1 482 000	1 482 000	0
SOMOGYSZIL	0	0	0	0	0	0	0	0	9 554 900	9 554 900	9 439 700	-115 200
SOMOGYSZOB	0	0	0	0	0	0	0	0	17 726 300	17 726 300	18 045 100	318 800
SOMOGYTŰR	0	0	0	0	0	0	0	0	0	0	0	0
SOMOGYUDVARHELY	0	0	0	0	0	0	0	0	7 712 500	7 621 000	7 568 000	-53 000
SOMOGYVÁMOS	0	0	0	0	0	0	0	0	5 662 000	5 614 000	5 666 000	52 000
SOMOGYVÁR	0	0	0	0	0	0	0	0	22 640 600	23 014 400	23 014 400	0
SOMOGYZSITFA	0	0	0	0	0	0	0	0	0	0	0	0
SZABADI	0	0	0	0	0	0	0	0	0	0	0	0
SZABÁS	0	0	0	0	0	0	0	0	5 478 000	5 478 000	5 032 000	-446 000
SZÁNTÓD	0	0	0	0	0	0	0	0	0	0	0	0
SZEGERDŐ	0	0	0	0	0	0	0	0	0	0	0	0
SZENNA	0	0	0	0	0	0	0	0	21 569 800	21 569 800	21 048 500	-521 300
SZENTA	0	0	0	0	0	0	0	0	3 640 500	3 640 500	3 720 500	80 000
SZENTBALÁZS	0	0	0	0	0	0	0	0	31 319 000	31 319 000	31 314 300	-4 700
SZENTBORBÁS	0	0	0	0	0	0	0	0	0	0	0	0
SZENTGÁLOSKÉR	0	0	0	0	0	0	0	0	3 268 000	3 220 000	3 160 000	-60 000
SZENYÉR	0	0	0	0	0	0	0	0	0	0	0	0
SZILVÁSSZENTMÁRTON	0	0	0	0	0	0	0	0	0	0	0	0
SZÓLÁD	0	0	0	0	0	0	0	0	1 042 000	1 042 000	902 000	-140 000
SZOROSAD	0	0	0	0	0	0	0	0	0	0	0	0
SZŐKEDENCS	0	0	0	0	0	0	0	0	0	0	0	0

A HELYI ÖNKORMÁNYZATOK 2003. ÉVI TERVEZETT-TÉNYLEGES NORMATÍV ÁLLAMI HOZZÁJÁRULÁSÁNAK ELSZÁMOLÁSA

618

SOMOGY MEGYE

Megyekód: 14

Önkormányzat	Alapfokú művészetoktatás				Bentlakásos közoktatási intézményi ellátás				Kiegészítő hozzájárulás egyéb közoktatási feladatokhoz			
	Állami hozzájárulás, Ft				Állami hozzájárulás, Ft				Állami hozzájárulás, Ft			
	Tervezett	Módosított	Tényleges	Eltérés	Tervezett	Módosított	Tényleges	Eltérés	Tervezett	Módosított	Tényleges	Eltérés
SZŐLŐSGYÖRÖK	0	0	0	0	0	0	0	0	10 490 900	10 490 900	9 976 900	-514 000
SZULOK	0	0	0	0	0	0	0	0	16 298 700	16 298 700	16 575 600	276 900
TAB	11 658 000	11 658 000	10 038 000	-1 620 000	0	0	0	0	23 292 500	23 292 500	24 161 100	868 600
TAPSONY	0	0	0	0	0	0	0	0	4 373 000	3 756 500	3 768 500	12 000
TARANY	0	0	0	0	0	0	0	0	10 878 000	10 878 000	11 824 000	946 000
TASZÁR	0	0	0	0	0	0	0	0	37 287 000	36 987 000	38 446 600	1 459 600
TÁSKA	0	0	0	0	0	0	0	0	1 472 000	1 472 000	1 310 000	-162 000
TELEKI	0	0	0	0	0	0	0	0	0	0	0	0
TENGŐD	0	0	0	0	0	0	0	0	3 680 000	3 606 000	3 586 000	-20 000
TIKOS	0	0	0	0	0	0	0	0	0	0	0	0
TORVAJ	0	0	0	0	0	0	0	0	0	0	0	0
TÓTÚJFALU	0	0	0	0	0	0	0	0	0	0	0	0
TÖRÖKKOPPÁNY	0	0	0	0	0	0	0	0	17 297 900	17 297 900	18 138 500	840 600
ÚJVÁRFALVA	0	0	0	0	0	0	0	0	0	0	0	0
VARÁSZLÓ	0	0	0	0	0	0	0	0	0	0	0	0
VÁRDA	0	0	0	0	0	0	0	0	0	0	0	0
VÉSE	0	0	0	0	0	0	0	0	18 495 300	18 495 300	17 103 900	-1 391 400
VISNYE	0	0	0	0	0	0	0	0	0	0	0	0
VISZ	0	0	0	0	0	0	0	0	0	0	0	0
VÉZVÁR	0	0	0	0	0	0	0	0	14 353 400	14 768 000	14 894 500	126 500
VÖRS	0	0	0	0	0	0	0	0	1 358 000	1 358 000	1 456 000	98 000
ZALA	0	0	0	0	0	0	0	0	0	0	0	0
ZAMÁRDI	0	0	0	0	0	0	0	0	12 131 500	11 921 500	11 154 000	-767 500
ZÁKÁNY	0	0	0	0	0	0	0	0	11 769 200	11 769 200	11 232 200	-537 000
ZÁKÁNYFALU	4 800 000	4 700 000	4 700 000	0	0	0	0	0	13 102 800	12 494 300	12 492 400	-1 900
ZICS	0	0	0	0	0	0	0	0	2 108 000	1 995 000	1 622 000	-373 000
ZIMÁNY	0	0	0	0	0	0	0	0	1 510 000	1 402 000	1 402 000	0
ZSELICKISFALUD	0	0	0	0	0	0	0	0	0	0	0	0
ZSELICKISLAK	0	0	0	0	0	0	0	0	0	0	0	0
ZSELICSEZENTPÁL	0	0	0	0	0	0	0	0	0	0	0	0
MEGYE ÖNKORMÁNYZATAI ÖSSZESEN	389 140 000	385 610 000	379 566 000	-6 044 000	1 477 130 000	1 470 530 000	1 470 840 000	310 000	2 810 043 800	2 788 729 600	2 701 110 500	-87 619 100

MAGYAR KÖZLÖNY

2004/193/II. szám

A HELYI ÖNKORMÁNYZATOK 2003. ÉVI TERVEZETT-TÉNYLEGES NORMATÁV ÁLLAMI HOZZÁJÁRULÁSÁNAK ELSZÁMOLÁSA

SOMOGY MEGYE

Megyekód: 14

Önkormányzat	Helyi közművelődési és közgyűjteményi feladatok				Megyei/fővárosi közművelődési, közgyűjteményi feladatok				SZJA 2002. a megyei önkormányzatoknál (csak kamathoz)			
	Állami hozzájárulás, Ft				Állami hozzájárulás, Ft				Állami hozzájárulás, Ft			
	Tervezett	Módosított	Tényleges	Eltérés	Tervezett	Módosított	Tényleges	Eltérés	Tervezett	Módosított	Tényleges	Eltérés
MEGYEI ÖNKORMÁNYZAT	0	0	0	0	221 649 545	221 649 545	221 649 545	0	414 193 220	414 193 220	402 987 970	-11 205 250
ALSÓBOGÁT	348 682	348 682	348 682	0	0	0	0	0	0	0	0	0
ANDOCS	1 341 256	1 341 256	1 341 256	0	0	0	0	0	0	0	0	0
ÁDÁND	2 541 034	2 541 034	2 541 034	0	0	0	0	0	0	0	0	0
BABÓCSA	2 103 232	2 103 232	2 103 232	0	0	0	0	0	0	0	0	0
BAKHÁZA	282 956	282 956	282 956	0	0	0	0	0	0	0	0	0
BALATONBERÉNY	1 317 862	1 317 862	1 317 862	0	0	0	0	0	0	0	0	0
BALATONBOGLÁR	6 893 432	6 893 432	6 893 432	0	0	0	0	0	0	0	0	0
BALATONENDRÉD	1 562 942	1 562 942	1 562 942	0	0	0	0	0	0	0	0	0
BALATONFENYVES	2 377 276	2 377 276	2 377 276	0	0	0	0	0	0	0	0	0
BALATONFÖLDVÁR	2 503 158	2 503 158	2 503 158	0	0	0	0	0	0	0	0	0
BALATONKERESZTÚR	1 914 966	1 914 966	1 914 966	0	0	0	0	0	0	0	0	0
BALATONLELLE	5 743 784	5 743 784	5 743 784	0	0	0	0	0	0	0	0	0
BALATONMÁRIAFÜRDŐ	717 416	717 416	717 416	0	0	0	0	0	0	0	0	0
BALATONÖSZÖD	588 192	588 192	588 192	0	0	0	0	0	0	0	0	0
BALATONSZABADI	3 232 828	3 232 828	3 232 828	0	0	0	0	0	0	0	0	0
BALATONSZÁRSZÓ	2 392 872	2 392 872	2 392 872	0	0	0	0	0	0	0	0	0
BALATONSZEMES	2 053 102	2 053 102	2 053 102	0	0	0	0	0	0	0	0	0
BALATONSZENTGYÖRGY	1 884 888	1 884 888	1 884 888	0	0	0	0	0	0	0	0	0
BALATONÚJLAK	662 830	662 830	662 830	0	0	0	0	0	0	0	0	0
BARCS	13 568 520	13 568 520	13 568 520	0	0	0	0	0	0	0	0	0
BATÉ	933 532	933 532	933 532	0	0	0	0	0	0	0	0	0
BÁBONYMEGYER	1 034 906	1 034 906	1 034 906	0	0	0	0	0	0	0	0	0
BÁLVÁNYOS	650 576	650 576	650 576	0	0	0	0	0	0	0	0	0
BÁRDUDVARNOK	1 354 624	1 354 624	1 354 624	0	0	0	0	0	0	0	0	0
BEDEGKÉR	619 384	619 384	619 384	0	0	0	0	0	0	0	0	0
BELEG	786 484	786 484	786 484	0	0	0	0	0	0	0	0	0
BERZENCE	3 062 386	3 062 386	3 062 386	0	0	0	0	0	0	0	0	0
BÉLAVÁR	532 492	532 492	532 492	0	0	0	0	0	0	0	0	0
BODROG	538 062	538 062	538 062	0	0	0	0	0	0	0	0	0
BOLHÁS	558 114	558 114	558 114	0	0	0	0	0	0	0	0	0
BOLHÓ	970 294	970 294	970 294	0	0	0	0	0	0	0	0	0
BONNYA	365 392	365 392	365 392	0	0	0	0	0	0	0	0	0
BÖHÖNYE	2 795 026	2 795 026	2 795 026	0	0	0	0	0	0	0	0	0
BŐSZÉNFA	648 348	648 348	648 348	0	0	0	0	0	0	0	0	0
BUZSÁK	1 644 264	1 644 264	1 644 264	0	0	0	0	0	0	0	0	0

A HELYI ÖNKORMÁNYZATOK 2003. ÉVI TERVEZETT-TÉNYLEGES NORMATÁV ÁLLAMI HOZZÁJÁRULÁSÁNAK ELSZÁMOLÁSA

620

SOMOGY MEGYE

Megyekód: 14

Önkormányzat	Helyi közművelődési és közgyűjteményi feladatok				Megyei/fővárosi közművelődési, közgyűjteményi feladatok				SZJA 2002. a megyei önkormányzatoknál (csak kamathoz)			
	Állami hozzájárulás, Ft				Állami hozzájárulás, Ft				Állami hozzájárulás, Ft			
	Tervezett	Módosított	Tényleges	Eltérés	Tervezett	Módosított	Tényleges	Eltérés	Tervezett	Módosított	Tényleges	Eltérés
BÜSSŰ	554 772	554 772	554 772	0	0	0	0	0	0	0	0	0
CSÁKÁNY	344 226	344 226	344 226	0	0	0	0	0	0	0	0	0
CSERÉNFA	305 236	305 236	305 236	0	0	0	0	0	0	0	0	0
CSOKONYAVISONTA	1 877 090	1 877 090	1 877 090	0	0	0	0	0	0	0	0	0
CSOMA	545 860	545 860	545 860	0	0	0	0	0	0	0	0	0
CSOMBÁRD	346 454	346 454	346 454	0	0	0	0	0	0	0	0	0
CSÖKÖLY	1 278 872	1 278 872	1 278 872	0	0	0	0	0	0	0	0	0
CSÖMEND	388 786	388 786	388 786	0	0	0	0	0	0	0	0	0
CSURGÓ	6 489 050	6 489 050	6 489 050	0	0	0	0	0	0	0	0	0
CSURGÓNAGYMARTON	233 940	233 940	233 940	0	0	0	0	0	0	0	0	0
DARÁNY	1 168 586	1 168 586	1 168 586	0	0	0	0	0	0	0	0	0
DRÁVAGÁRDONY	184 924	184 924	184 924	0	0	0	0	0	0	0	0	0
DRÁVATAMÁSI	424 434	424 434	424 434	0	0	0	0	0	0	0	0	0
ECSENY	343 112	343 112	343 112	0	0	0	0	0	0	0	0	0
EDDE	275 158	275 158	275 158	0	0	0	0	0	0	0	0	0
FELŐMOC SOLÁD	599 332	599 332	599 332	0	0	0	0	0	0	0	0	0
FIAD	213 888	213 888	213 888	0	0	0	0	0	0	0	0	0
FONÓ	426 662	426 662	426 662	0	0	0	0	0	0	0	0	0
FONYÓD	6 052 362	6 052 362	6 052 362	0	0	0	0	0	0	0	0	0
FÖNYED	123 654	123 654	123 654	0	0	0	0	0	0	0	0	0
GADÁCS	151 504	151 504	151 504	0	0	0	0	0	0	0	0	0
GADÁNY	422 206	422 206	422 206	0	0	0	0	0	0	0	0	0
GAMÁS	1 023 766	1 023 766	1 023 766	0	0	0	0	0	0	0	0	0
GÁLOSFA	339 770	339 770	339 770	0	0	0	0	0	0	0	0	0
GIGE	417 750	417 750	417 750	0	0	0	0	0	0	0	0	0
GÖLLE	1 346 826	1 346 826	1 346 826	0	0	0	0	0	0	0	0	0
GÖRGETEG	1 334 572	1 334 572	1 334 572	0	0	0	0	0	0	0	0	0
GYÉKÉNYES	1 245 452	1 245 452	1 245 452	0	0	0	0	0	0	0	0	0
GYUGY	317 490	317 490	317 490	0	0	0	0	0	0	0	0	0
HAJMÁS	278 500	278 500	278 500	0	0	0	0	0	0	0	0	0
HÁCS	496 844	496 844	496 844	0	0	0	0	0	0	0	0	0
HÁROMFA	962 496	962 496	962 496	0	0	0	0	0	0	0	0	0
HEDREHELY	623 840	623 840	623 840	0	0	0	0	0	0	0	0	0
HENCSE	443 372	443 372	443 372	0	0	0	0	0	0	0	0	0
HERESZNYE	345 340	345 340	345 340	0	0	0	0	0	0	0	0	0
HETES	1 291 126	1 291 126	1 291 126	0	0	0	0	0	0	0	0	0

MAGYAR KÖZLÖNY

2004/193/II. szám

A HELYI ÖNKORMÁNYZATOK 2003. ÉVI TERVEZETT-TÉNYLEGES NORMATÁV ÁLLAMI HOZZÁJÁRULÁSÁNAK ELSZÁMOLÁSA

SOMOGY MEGYE

Megyekód: 14

Önkormányzat	Helyi közművelődési és közgyűteményi feladatok				Megyei/fővárosi közművelődési, közgyűteményi feladatok				SZJA 2002. a megyei önkormányzatoknál (csak kamathoz)			
	Állami hozzájárulás, Ft				Állami hozzájárulás, Ft				Állami hozzájárulás, Ft			
	Tervezett	Módosított	Tényleges	Eltérés	Tervezett	Módosított	Tényleges	Eltérés	Tervezett	Módosított	Tényleges	Eltérés
HOLLÁD	359 822	359 822	359 822	0	0	0	0	0	0	0	0	0
HOMOKSZENTGYÖRGY	1 431 490	1 431 490	1 431 490	0	0	0	0	0	0	0	0	0
HOSSZÚVIZ	76 866	76 866	76 866	0	0	0	0	0	0	0	0	0
IGAL	1 492 760	1 492 760	1 492 760	0	0	0	0	0	0	0	0	0
IHAROS	606 016	606 016	606 016	0	0	0	0	0	0	0	0	0
IHAROSBERÉNY	1 591 906	1 591 906	1 591 906	0	0	0	0	0	0	0	0	0
INKE	1 492 760	1 492 760	1 492 760	0	0	0	0	0	0	0	0	0
ISTVÁNDI	769 774	769 774	769 774	0	0	0	0	0	0	0	0	0
JÁKÓ	805 422	805 422	805 422	0	0	0	0	0	0	0	0	0
JUTA	1 310 064	1 310 064	1 310 064	0	0	0	0	0	0	0	0	0
KADARKÚT	3 108 060	3 108 060	3 108 060	0	0	0	0	0	0	0	0	0
KAPOLY	839 956	839 956	839 956	0	0	0	0	0	0	0	0	0
KAPOSFŐ	1 988 490	1 988 490	1 988 490	0	0	0	0	0	0	0	0	0
KAPOSGYARMAT	154 846	154 846	154 846	0	0	0	0	0	0	0	0	0
KAPOSHOMOK	495 730	495 730	495 730	0	0	0	0	0	0	0	0	0
KAPOSKERESZTÚR	436 688	436 688	436 688	0	0	0	0	0	0	0	0	0
KAPOSMÉRŐ	2 893 058	2 893 058	2 893 058	0	0	0	0	0	0	0	0	0
KAPOSSZERDAHELY	1 145 192	1 145 192	1 145 192	0	0	0	0	0	0	0	0	0
KAPOSÚJLAK	746 380	746 380	746 380	0	0	0	0	0	0	0	0	0
KAPOSVÁR	76 227 678	76 227 678	76 227 678	0	0	0	0	0	0	0	0	0
KARÁD	2 039 734	2 039 734	2 039 734	0	0	0	0	0	0	0	0	0
KASTÉLYOSDOMBÓ	394 356	394 356	394 356	0	0	0	0	0	0	0	0	0
KASZÓ	167 100	167 100	167 100	0	0	0	0	0	0	0	0	0
KAZSOK	421 092	421 092	421 092	0	0	0	0	0	0	0	0	0
KÁLMÁNCSA	803 194	803 194	803 194	0	0	0	0	0	0	0	0	0
KÁNYA	575 938	575 938	575 938	0	0	0	0	0	0	0	0	0
KÁRA	83 550	83 550	83 550	0	0	0	0	0	0	0	0	0
KELEVÁZ	412 180	412 180	412 180	0	0	0	0	0	0	0	0	0
KERCSELIGET	553 658	553 658	553 658	0	0	0	0	0	0	0	0	0
KEREKI	632 752	632 752	632 752	0	0	0	0	0	0	0	0	0
KÉTHELY	2 752 694	2 752 694	2 752 694	0	0	0	0	0	0	0	0	0
KISASSZOND	191 608	191 608	191 608	0	0	0	0	0	0	0	0	0
KISBAJOM	523 580	523 580	523 580	0	0	0	0	0	0	0	0	0
KISBÁRAPÁTI	626 068	626 068	626 068	0	0	0	0	0	0	0	0	0
KISBERÉNY	222 800	222 800	222 800	0	0	0	0	0	0	0	0	0
KISGYALÁN	286 298	286 298	286 298	0	0	0	0	0	0	0	0	0

A HELYI ÖNKORMÁNYZATOK 2003. ÉVI TERVEZETT-TÉNYLEGES NORMATÍV ÁLLAMI HOZZÁJÁRULÁSÁNAK ELSZÁMOLÁSA

622

SOMOGY MEGYE

Megyekód: 14

Önkormányzat	Helyi közművelődési és közgyűjteményi feladatok				Megyei/fővárosi közművelődési, közgyűjteményi feladatok				SZJA 2002. a megyei önkormányzatoknál (csak kamathoz)			
	Állami hozzájárulás, Ft				Állami hozzájárulás, Ft				Állami hozzájárulás, Ft			
	Tervezett	Módosított	Tényleges	Eltérés	Tervezett	Módosított	Tényleges	Eltérés	Tervezett	Módosított	Tényleges	Eltérés
KISKORPÁD	1 052 730	1 052 730	1 052 730	0	0	0	0	0	0	0	0	0
KOMLÓSD	230 598	230 598	230 598	0	0	0	0	0	0	0	0	0
KÖTCSE	626 068	626 068	626 068	0	0	0	0	0	0	0	0	0
KÖKÚT	631 638	631 638	631 638	0	0	0	0	0	0	0	0	0
KÖRÖSHEGY	1 706 648	1 706 648	1 706 648	0	0	0	0	0	0	0	0	0
KUTAS	1 765 690	1 765 690	1 765 690	0	0	0	0	0	0	0	0	0
LAD	821 018	821 018	821 018	0	0	0	0	0	0	0	0	0
LAKÓCSA	666 172	666 172	666 172	0	0	0	0	0	0	0	0	0
LÁBOD	2 498 702	2 498 702	2 498 702	0	0	0	0	0	0	0	0	0
LÁTRÁNY	1 579 652	1 579 652	1 579 652	0	0	0	0	0	0	0	0	0
LENGYELTÓTI	3 780 916	3 780 916	3 780 916	0	0	0	0	0	0	0	0	0
LIBICKOZMA	56 814	56 814	56 814	0	0	0	0	0	0	0	0	0
LULLA	256 220	256 220	256 220	0	0	0	0	0	0	0	0	0
MAGYARATÁD	1 131 824	1 131 824	1 131 824	0	0	0	0	0	0	0	0	0
MAGYAREGRES	691 794	691 794	691 794	0	0	0	0	0	0	0	0	0
MARCALI	14 222 438	14 222 438	14 222 438	0	0	0	0	0	0	0	0	0
MERNYE	1 797 996	1 797 996	1 797 996	0	0	0	0	0	0	0	0	0
MESZTEGNYŐ	1 639 808	1 639 808	1 639 808	0	0	0	0	0	0	0	0	0
MEZŐCSOKONYA	1 347 940	1 347 940	1 347 940	0	0	0	0	0	0	0	0	0
MIKE	842 184	842 184	842 184	0	0	0	0	0	0	0	0	0
MIKLÓSI	290 754	290 754	290 754	0	0	0	0	0	0	0	0	0
MOSDÓS	1 220 944	1 220 944	1 220 944	0	0	0	0	0	0	0	0	0
NAGYATÁD	13 862 616	13 862 616	13 862 616	0	0	0	0	0	0	0	0	0
NAGYBAJOM	3 863 352	3 863 352	3 863 352	0	0	0	0	0	0	0	0	0
NAGYBERÉNY	1 647 606	1 647 606	1 647 606	0	0	0	0	0	0	0	0	0
NAGYBERKI	1 728 928	1 728 928	1 728 928	0	0	0	0	0	0	0	0	0
NAGYCSEPELY	470 108	470 108	470 108	0	0	0	0	0	0	0	0	0
NAGYKORPÁD	710 732	710 732	710 732	0	0	0	0	0	0	0	0	0
NAGYSZAKÁCSI	597 104	597 104	597 104	0	0	0	0	0	0	0	0	0
NÁGOCS	776 458	776 458	776 458	0	0	0	0	0	0	0	0	0
NEMESDÉD	881 174	881 174	881 174	0	0	0	0	0	0	0	0	0
NEMESKISFALUD	79 094	79 094	79 094	0	0	0	0	0	0	0	0	0
NEMESVID	1 009 284	1 009 284	1 009 284	0	0	0	0	0	0	0	0	0
NIKLA	844 412	844 412	844 412	0	0	0	0	0	0	0	0	0
NYIM	373 190	373 190	373 190	0	0	0	0	0	0	0	0	0
ORCI	620 498	620 498	620 498	0	0	0	0	0	0	0	0	0

MAGYAR KÖZLÖNY

2004/193/II. szám

A HELYI ÖNKORMÁNYZATOK 2003. ÉVI TERVEZETT-TÉNYLEGES NORMATÁV ÁLLAMI HOZZÁJÁRULÁSÁNAK ELSZÁMOLÁSA

SOMOGY MEGYE

Megyekód: 14

Önkormányzat	Helyi közművelődési és közgyűteményi feladatok				Megyei/fővárosi közművelődési, közgyűteményi feladatok				SZJA 2002. a megyei önkormányzatoknál (csak kamathoz)			
	Állami hozzájárulás, Ft				Állami hozzájárulás, Ft				Állami hozzájárulás, Ft			
	Tervezett	Módosított	Tényleges	Eltérés	Tervezett	Módosított	Tényleges	Eltérés	Tervezett	Módosított	Tényleges	Eltérés
ORDACSEHI	940 216	940 216	940 216	0	0	0	0	0	0	0	0	0
OSZTOPÁN	990 346	990 346	990 346	0	0	0	0	0	0	0	0	0
ÖREGLAK	1 946 158	1 946 158	1 946 158	0	0	0	0	0	0	0	0	0
ÖTVÖSKÓNYI	1 040 476	1 040 476	1 040 476	0	0	0	0	0	0	0	0	0
ÖRTILOS	741 924	741 924	741 924	0	0	0	0	0	0	0	0	0
PAMUK	330 858	330 858	330 858	0	0	0	0	0	0	0	0	0
PATALOM	427 776	427 776	427 776	0	0	0	0	0	0	0	0	0
PATCA	76 866	76 866	76 866	0	0	0	0	0	0	0	0	0
PATOSFA	339 770	339 770	339 770	0	0	0	0	0	0	0	0	0
PÁLMAJOR	364 278	364 278	364 278	0	0	0	0	0	0	0	0	0
PÉTERHIDA	223 914	223 914	223 914	0	0	0	0	0	0	0	0	0
POGÁNYSZENTPÉTER	569 254	569 254	569 254	0	0	0	0	0	0	0	0	0
POLÁNY	290 754	290 754	290 754	0	0	0	0	0	0	0	0	0
PORROG	266 246	266 246	266 246	0	0	0	0	0	0	0	0	0
PORROGSZENTKIRÁLY	395 470	395 470	395 470	0	0	0	0	0	0	0	0	0
PORROGSZENTPÁL	114 742	114 742	114 742	0	0	0	0	0	0	0	0	0
POTONY	339 770	339 770	339 770	0	0	0	0	0	0	0	0	0
PUSZTAKOVÁCSI	1 023 766	1 023 766	1 023 766	0	0	0	0	0	0	0	0	0
PUSZTASZEMES	470 108	470 108	470 108	0	0	0	0	0	0	0	0	0
RÁKSI	590 420	590 420	590 420	0	0	0	0	0	0	0	0	0
RINYABESENYŐ	295 210	295 210	295 210	0	0	0	0	0	0	0	0	0
RINYAKOVÁCSI	218 344	218 344	218 344	0	0	0	0	0	0	0	0	0
RINYASZENTKIRÁLY	504 642	504 642	504 642	0	0	0	0	0	0	0	0	0
RINYAÚJLAK	358 708	358 708	358 708	0	0	0	0	0	0	0	0	0
RINYAÚJNÉP	75 752	75 752	75 752	0	0	0	0	0	0	0	0	0
SÁGVÁR	2 048 646	2 048 646	2 048 646	0	0	0	0	0	0	0	0	0
SÁNTOS	694 022	694 022	694 022	0	0	0	0	0	0	0	0	0
SÁVOLY	656 146	656 146	656 146	0	0	0	0	0	0	0	0	0
SEGESD	3 047 904	3 047 904	3 047 904	0	0	0	0	0	0	0	0	0
SÉRSEKSZÖLŐS	198 292	198 292	198 292	0	0	0	0	0	0	0	0	0
SIMONFA	441 144	441 144	441 144	0	0	0	0	0	0	0	0	0
SIÓFOK	26 633 512	26 633 512	26 633 512	0	0	0	0	0	0	0	0	0
SIÓJUT	629 410	629 410	629 410	0	0	0	0	0	0	0	0	0
SOM	800 966	800 966	800 966	0	0	0	0	0	0	0	0	0
SOMODOR	511 326	511 326	511 326	0	0	0	0	0	0	0	0	0
SOMOGYACSA	296 324	296 324	296 324	0	0	0	0	0	0	0	0	0

A HELYI ÖNKORMÁNYZATOK 2003. ÉVI TERVEZETT-TÉNYLEGES NORMATÍV ÁLLAMI HOZZÁJÁRULÁSÁNAK ELSZÁMOLÁSA

624

SOMOGY MEGYE

Megyekód: 14

Önkormányzat	Helyi közművelődési és közgyűjteményi feladatok				Megyei/fővárosi közművelődési, közgyűjteményi feladatok				SZJA 2002. a megyei önkormányzatoknál (csak kamathoz)			
	Állami hozzájárulás, Ft				Állami hozzájárulás, Ft				Állami hozzájárulás, Ft			
	Tervezett	Módosított	Tényleges	Eltérés	Tervezett	Módosított	Tényleges	Eltérés	Tervezett	Módosított	Tényleges	Eltérés
SOMOGYARACS	261 790	261 790	261 790	0	0	0	0	0	0	0	0	0
SOMOGYASZALÓ	891 200	891 200	891 200	0	0	0	0	0	0	0	0	0
SOMOGYBABOD	612 700	612 700	612 700	0	0	0	0	0	0	0	0	0
SOMOGYBÜKKÖSD	143 706	143 706	143 706	0	0	0	0	0	0	0	0	0
SOMOGYCSICSÓ	260 676	260 676	260 676	0	0	0	0	0	0	0	0	0
SOMOGYDŐRÖCSKE	227 256	227 256	227 256	0	0	0	0	0	0	0	0	0
SOMOGYEGRES	280 728	280 728	280 728	0	0	0	0	0	0	0	0	0
SOMOGYFAJSZ	603 788	603 788	603 788	0	0	0	0	0	0	0	0	0
SOMOGYGESZTI	647 234	647 234	647 234	0	0	0	0	0	0	0	0	0
SOMOGYJÁD	1 877 090	1 877 090	1 877 090	0	0	0	0	0	0	0	0	0
SOMOGYMEGGYES	688 452	688 452	688 452	0	0	0	0	0	0	0	0	0
SOMOGYSÁMSON	885 630	885 630	885 630	0	0	0	0	0	0	0	0	0
SOMOGYSÁRD	1 564 056	1 564 056	1 564 056	0	0	0	0	0	0	0	0	0
SOMOGYSIMONYI	96 918	96 918	96 918	0	0	0	0	0	0	0	0	0
SOMOGYSZENTPÁL	946 900	946 900	946 900	0	0	0	0	0	0	0	0	0
SOMOGYSZIL	975 864	975 864	975 864	0	0	0	0	0	0	0	0	0
SOMOGYSZOB	2 059 786	2 059 786	2 059 786	0	0	0	0	0	0	0	0	0
SOMOGYTÚR	490 160	490 160	490 160	0	0	0	0	0	0	0	0	0
SOMOGYUDVARHELY	1 392 500	1 392 500	1 392 500	0	0	0	0	0	0	0	0	0
SOMOGYVÁMOS	886 744	886 744	886 744	0	0	0	0	0	0	0	0	0
SOMOGYVÁR	2 126 626	2 126 626	2 126 626	0	0	0	0	0	0	0	0	0
SOMOGYZSITFA	746 380	746 380	746 380	0	0	0	0	0	0	0	0	0
SZABADI	379 874	379 874	379 874	0	0	0	0	0	0	0	0	0
SZABÁS	673 970	673 970	673 970	0	0	0	0	0	0	0	0	0
SZÁNTÓD	667 286	667 286	667 286	0	0	0	0	0	0	0	0	0
SZEGERDŐ	306 350	306 350	306 350	0	0	0	0	0	0	0	0	0
SZENNA	810 992	810 992	810 992	0	0	0	0	0	0	0	0	0
SZENTA	549 202	549 202	549 202	0	0	0	0	0	0	0	0	0
SZENTBALÁZS	385 444	385 444	385 444	0	0	0	0	0	0	0	0	0
SZENTBORBÁS	161 530	161 530	161 530	0	0	0	0	0	0	0	0	0
SZENTGÁLOSKÉR	689 566	689 566	689 566	0	0	0	0	0	0	0	0	0
SZENYÉR	398 812	398 812	398 812	0	0	0	0	0	0	0	0	0
SZILVÁSSZENTMÁRTON	271 816	271 816	271 816	0	0	0	0	0	0	0	0	0
SZÓLÁD	706 276	706 276	706 276	0	0	0	0	0	0	0	0	0
SZOROSAD	143 706	143 706	143 706	0	0	0	0	0	0	0	0	0
SZŐKEDENCS	401 040	401 040	401 040	0	0	0	0	0	0	0	0	0

MAGYAR KÖZLÖNY

2004/193/II. szám

A HELYI ÖNKORMÁNYZATOK 2003. ÉVI TERVEZETT-TÉNYLEGES NORMATÁV ÁLLAMI HOZZÁJÁRULÁSÁNAK ELSZÁMOLÁSA

SOMOGY MEGYE

Megyekód: 14

Önkormányzat	Helyi közművelődési és közgyűjteményi feladatok				Megyei/fővárosi közművelődési, közgyűjteményi feladatok				SZJA 2002. a megyei önkormányzatoknál (csak kamathoz)				
	Állami hozzájárulás, Ft				Állami hozzájárulás, Ft				Állami hozzájárulás, Ft				
	Tervezett	Módosított	Tényleges	Eltérés	Tervezett	Módosított	Tényleges	Eltérés	Tervezett	Módosított	Tényleges	Eltérés	
SZŐLŐSGYÖRÖK	1 347 940	1 347 940	1 347 940	0	0	0	0	0	0	0	0	0	0
SZULOK	814 334	814 334	814 334	0	0	0	0	0	0	0	0	0	0
TAB	5 744 898	5 744 898	5 744 898	0	0	0	0	0	0	0	0	0	0
TAPSONY	1 043 818	1 043 818	1 043 818	0	0	0	0	0	0	0	0	0	0
TARANY	1 422 578	1 422 578	1 422 578	0	0	0	0	0	0	0	0	0	0
TASZÁR	2 291 498	2 291 498	2 291 498	0	0	0	0	0	0	0	0	0	0
TÁSKA	569 254	569 254	569 254	0	0	0	0	0	0	0	0	0	0
TELEKI	266 246	266 246	266 246	0	0	0	0	0	0	0	0	0	0
TENGŐD	648 348	648 348	648 348	0	0	0	0	0	0	0	0	0	0
TIKOS	162 644	162 644	162 644	0	0	0	0	0	0	0	0	0	0
TORVAJ	380 988	380 988	380 988	0	0	0	0	0	0	0	0	0	0
TÓTÚFALU	299 666	299 666	299 666	0	0	0	0	0	0	0	0	0	0
TÖRÖKKOPPÁNY	542 518	542 518	542 518	0	0	0	0	0	0	0	0	0	0
ÚJVÁRFALVA	432 232	432 232	432 232	0	0	0	0	0	0	0	0	0	0
VARÁSZLÓ	204 976	204 976	204 976	0	0	0	0	0	0	0	0	0	0
VÁRDA	627 182	627 182	627 182	0	0	0	0	0	0	0	0	0	0
VÉSE	927 962	927 962	927 962	0	0	0	0	0	0	0	0	0	0
VISNYE	278 500	278 500	278 500	0	0	0	0	0	0	0	0	0	0
VISZ	251 764	251 764	251 764	0	0	0	0	0	0	0	0	0	0
VÉZVÁR	774 230	774 230	774 230	0	0	0	0	0	0	0	0	0	0
VÖRS	561 456	561 456	561 456	0	0	0	0	0	0	0	0	0	0
ZALA	314 148	314 148	314 148	0	0	0	0	0	0	0	0	0	0
ZAMÁRDI	2 592 278	2 592 278	2 592 278	0	0	0	0	0	0	0	0	0	0
ZÁKÁNY	1 499 444	1 499 444	1 499 444	0	0	0	0	0	0	0	0	0	0
ZÁKÁNYFALU	686 224	686 224	686 224	0	0	0	0	0	0	0	0	0	0
ZICS	489 046	489 046	489 046	0	0	0	0	0	0	0	0	0	0
ZIMÁNY	710 732	710 732	710 732	0	0	0	0	0	0	0	0	0	0
ZSELICKISFALUD	349 796	349 796	349 796	0	0	0	0	0	0	0	0	0	0
ZSELICKISLAK	373 190	373 190	373 190	0	0	0	0	0	0	0	0	0	0
ZSELICSZENTPÁL	452 284	452 284	452 284	0	0	0	0	0	0	0	0	0	0
MEGYE ÖNKORMÁNYZATAI ÖSSZESEN	379 890 710	379 890 710	379 890 710	0	221 649 545	221 649 545	221 649 545	0	414 193 220	414 193 220	402 987 970	-11 205 250	

A HELYI ÖNKORMÁNYZATOK 2003. ÉVI TERVEZETT-TÉNYLEGES NORMATÍV ÁLLAMI HOZZÁJÁRULÁSÁNAK ELSZÁMOLÁSA

626

SOMOGY MEGYE

Megyekód: 14

Önkormányzat	Normatív állami hozzájárulás összesen			
	Normatív állami hozzájárulás összesen			
	Tervezett	Módosított	Tényleges	Eltérés
MEGYEI ÖNKORMÁNYZAT	5 536 032 615	5 536 032 615	5 519 470 365	-16 562 250
ALSÓBOGÁT	12 605 014	12 605 014	12 605 014	0
ANDOCS	69 814 403	68 987 403	68 912 903	-74 500
ÁDÁND	101 691 394	100 067 394	100 512 394	445 000
BABÓCSA	164 811 501	165 593 501	164 952 901	-640 600
BAKHÁZA	12 158 842	12 158 842	12 158 842	0
BALATONBERÉNY	57 774 994	55 074 994	56 197 416	1 122 422
BALATONBOGLÁR	340 111 387	338 921 387	352 389 569	13 468 182
BALATONENDRÉD	61 392 808	59 832 808	59 682 488	-150 320
BALATONFENYVES	104 998 912	104 998 912	120 952 006	15 953 094
BALATONFÖLDVÁR	294 882 099	274 064 099	266 725 839	-7 338 260
BALATONKERESZTÚR	83 145 644	82 317 644	83 781 644	1 464 000
BALATONLELLE	296 472 247	290 472 247	290 041 777	-430 470
BALATONMÁRIAFÜRDŐ	41 963 844	41 963 844	51 045 050	9 081 206
BALATONÖSZÖD	13 058 569	13 058 569	15 377 149	2 318 580
BALATONSZABADI	151 885 127	151 885 127	150 864 227	-1 020 900
BALATONSZÁRSZÓ	148 347 148	137 347 148	139 630 182	2 283 034
BALATONSZEMES	124 394 799	132 265 199	152 491 619	20 226 420
BALATONSZENTGYÖRGY	127 621 216	127 621 216	127 653 916	32 700
BALATONÚJLAK	9 747 695	9 747 695	9 747 695	0
BARCS	1 143 142 195	1 128 118 195	1 130 673 895	2 555 700
BATÉ	35 212 375	34 532 875	34 226 775	-306 100
BÁBONYMEGYER	47 262 800	47 262 800	47 922 800	660 000
BÁLVÁNYOS	12 404 088	12 404 088	12 404 088	0
BÁRDUDVARNOK	45 427 688	43 625 688	44 180 688	555 000
BEDEGKÉR	47 964 379	47 964 379	48 529 279	564 900
BELEG	36 616 692	36 616 692	36 982 696	366 004
BERZENCE	123 389 561	122 458 561	121 032 065	-1 426 496
BÉLAVÁR	16 583 007	16 583 007	16 873 007	290 000
BODROG	13 661 056	13 661 056	13 661 056	0
BOLHÁS	21 450 594	21 450 594	21 450 594	0
BOLHÓ	41 555 567	41 069 567	40 898 567	-171 000
BONNYA	13 691 604	13 691 604	13 691 604	0
BÖHÖNYE	155 611 667	155 262 627	155 020 127	-242 500
BŐSZÉNFA	13 612 072	13 612 072	13 456 672	-155 400
BUZSÁK	83 321 918	83 321 918	84 076 918	755 000

MAGYAR KÖZLÖNY

2004/193/II. szám

A HELYI ÖNKORMÁNYZATOK 2003. ÉVI TERVEZETT-TÉNYLEGES NORMATÍV ÁLLAMI HOZZÁJÁRULÁSÁNAK ELSZÁMOLÁSA

SOMOGY MEGYE

Megyekód: 14

Önkormányzat	Normatív állami hozzájárulás összesen			
	Normatív állami hozzájárulás összesen			
	Tervezett	Módosított	Tényleges	Eltérés
BÜSSŰ	20 226 270	20 226 270	20 578 270	352 000
CSÁKÁNY	9 990 679	9 990 679	9 990 679	0
CSERÉNFA	11 299 926	11 299 926	11 299 930	4
CSOKONYAVISONTA	112 406 856	111 406 856	113 504 656	2 097 800
CSOMA	16 542 212	16 542 212	16 749 912	207 700
CSOMBÁRD	12 311 855	12 311 855	12 311 855	0
CSÖKÖLY	104 016 711	104 210 611	104 201 211	-9 400
CSÖMEND	12 942 732	12 942 732	12 942 732	0
CSURGÓ	380 998 950	373 044 950	374 267 450	1 222 500
CSURGÓNAGYMARTON	9 309 051	9 309 051	9 309 051	0
DARÁNY	121 861 728	122 098 988	122 157 088	58 100
DRÁVAGÁRDONY	15 111 043	16 567 883	16 611 043	43 160
DRÁVATAMÁSI	11 362 057	11 262 997	11 362 057	99 060
ECSENY	14 996 097	14 862 097	14 862 097	0
EDDE	11 411 026	11 411 026	11 411 026	0
FELŐMOC SOLÁD	57 103 657	56 327 457	56 327 457	0
FIAD	8 346 283	8 346 283	8 346 283	0
FONÓ	12 114 756	12 114 756	12 114 756	0
FONYÓD	294 394 381	289 694 381	277 648 909	-12 045 472
FÖNYED	3 637 006	3 637 006	3 637 006	0
GADÁCS	4 125 881	4 125 881	4 140 614	14 733
GADÁNY	14 869 679	14 869 679	14 869 679	0
GAMÁS	82 709 887	82 709 887	82 935 287	225 400
GÁLOSFA	14 386 016	14 386 016	14 386 016	0
GIGE	15 120 388	15 120 388	15 120 388	0
GÖLLE	109 832 186	109 832 186	109 725 086	-107 100
GÖRGETEG	115 558 618	112 851 918	116 444 418	3 592 500
GYÉKÉNYES	71 898 874	71 898 874	73 408 374	1 509 500
GYUGY	9 431 229	9 431 229	9 431 229	0
HAJMÁS	14 553 154	14 553 154	14 553 154	0
HÁCS	21 112 570	21 112 570	21 112 570	0
HÁROMFA	80 856 888	80 856 888	80 856 888	0
HEDREHELY	42 726 635	42 726 635	43 087 635	361 000
HENCSE	17 583 531	17 583 531	17 986 031	402 500
HERESZNYE	11 196 448	11 196 448	11 196 448	0
HETES	94 674 737	87 994 737	87 174 737	-820 000

A HELYI ÖNKORMÁNYZATOK 2003. ÉVI TERVEZETT-TÉNYLEGES NORMATÍV ÁLLAMI HOZZÁJÁRULÁSÁNAK ELSZÁMOLÁSA

628

SOMOGY MEGYE

Megyekód: 14

Önkormányzat	Normatív állami hozzájárulás összesen			
	Normatív állami hozzájárulás összesen			
	Tervezett	Módosított	Tényleges	Eltérés
HOLLÁD	16 438 345	16 438 345	16 458 345	20 000
HOMOKSZENTGYÖRGY	81 785 019	81 785 019	81 919 119	134 100
HOSSZÚVIZ	3 410 007	3 410 007	3 410 007	0
IGAL	177 510 158	177 510 158	175 804 774	-1 705 384
IHAROS	19 624 176	19 854 176	20 565 176	711 000
IHAROSBERÉNY	120 450 691	118 643 691	121 509 891	2 866 200
INKE	104 551 370	104 551 370	101 607 370	-2 944 000
ISTVÁNDI	42 813 495	45 695 835	45 502 835	-193 000
JÁKÓ	30 316 559	29 749 559	29 531 539	-218 020
JUTA	31 109 041	31 109 041	31 285 041	176 000
KADARKÚT	376 261 057	376 261 057	382 609 357	6 348 300
KAPOLY	32 117 737	31 366 737	31 600 737	234 000
KAPOSFŐ	141 420 139	142 436 739	142 328 039	-108 700
KAPOSGYARMAT	9 985 058	9 985 058	10 089 758	104 700
KAPOSHOMOK	12 915 598	12 915 598	12 915 598	0
KAPOSKERESZTÚR	13 772 614	13 772 614	13 772 614	0
KAPOSMÉRŐ	134 736 292	133 826 292	132 660 892	-1 165 400
KAPOSSZERDAHELY	31 021 781	31 021 781	30 876 781	-145 000
KAPOSÚJLAK	10 666 223	10 666 223	10 666 223	0
KAPOSVÁR	5 560 532 646	5 549 132 646	5 493 272 768	-55 859 878
KARÁD	94 043 689	92 283 689	91 214 689	-1 069 000
KASTÉLYOSDOMBÓ	14 804 264	14 712 224	14 712 224	0
KASZÓ	6 967 787	6 967 787	7 952 237	984 450
KAZSOK	11 967 710	11 967 710	12 016 850	49 140
KÁLMÁNCSA	30 859 094	30 859 094	30 174 094	-685 000
KÁNYA	24 636 311	24 636 311	24 488 311	-148 000
KÁRA	3 410 725	3 410 725	3 410 725	0
KELEVÁZ	18 017 839	18 017 839	18 017 839	0
KERCSELIGET	31 137 123	31 137 123	31 489 123	352 000
KEREKI	10 853 301	10 853 301	10 853 301	0
KÉTHELY	118 051 414	118 051 414	117 666 114	-385 300
KISSASSZOND	5 753 011	5 753 011	5 753 011	0
KISBAJOM	25 206 854	25 206 854	25 146 854	-60 000
KISBÁRAPÁTI	67 356 133	66 516 633	66 321 633	-195 000
KISBERÉNY	7 061 749	7 061 749	7 061 749	0
KISGYALÁN	7 259 617	7 259 617	7 259 617	0

MAGYAR KÖZLÖNY

2004/193/II. szám

A HELYI ÖNKORMÁNYZATOK 2003. ÉVI TERVEZETT-TÉNYLEGES NORMATÍV ÁLLAMI HOZZÁJÁRULÁSÁNAK ELSZÁMOLÁSA

SOMOGY MEGYE

Megyekód: 14

Önkormányzat	Normatív állami hozzájárulás összesen			
	Normatív állami hozzájárulás összesen			
	Tervezett	Módosított	Tényleges	Eltérés
KISKORPÁD	34 934 998	34 934 998	34 638 998	-296 000
KOMLÓSD	11 953 105	11 953 105	12 129 105	176 000
KÖTCSE	45 267 143	45 267 143	44 992 243	-274 900
KÖKÚT	15 548 543	15 548 543	15 548 543	0
KÖRÖSHEGY	90 679 716	90 679 716	90 376 116	-303 600
KUTAS	144 417 199	144 417 199	143 540 199	-877 000
LAD	58 770 351	57 241 251	56 680 551	-560 700
LAKÓCSA	83 365 392	83 365 392	83 113 392	-252 000
LÁBOD	160 749 339	161 555 699	163 951 601	2 395 902
LÁTRÁNY	120 136 737	120 136 737	117 214 567	-2 922 170
LENGYELTÓTI	233 401 132	230 029 332	228 831 932	-1 197 400
LIBICKOZMA	3 103 284	3 103 284	3 103 284	0
LULLA	7 184 272	7 184 272	7 184 272	0
MAGYARATÁD	67 412 239	67 225 239	67 225 239	0
MAGYAREGRES	16 896 282	17 030 962	17 020 962	-10 000
MARCALI	944 269 281	954 269 281	956 107 009	1 837 728
MERNYE	100 667 269	100 667 269	101 516 969	849 700
MESZTEGNYŐ	121 982 579	121 982 579	121 505 159	-477 420
MEZŐCSOKONYA	63 522 746	62 128 246	60 908 746	-1 219 500
MIKE	40 617 880	40 485 880	41 092 880	607 000
MIKLÓSI	10 077 029	10 077 029	10 077 029	0
MOSDÓS	21 333 971	21 333 971	21 509 971	176 000
NAGYATÁD	781 733 799	774 393 299	766 948 749	-7 444 550
NAGYBAJOM	323 288 639	320 769 639	324 265 639	3 496 000
NAGYBERÉNY	91 635 059	91 314 739	89 352 139	-1 962 600
NAGYBERKI	164 153 029	164 153 029	164 062 829	-90 200
NAGYCSEPELY	14 926 073	14 926 073	14 866 073	-60 000
NAGYKORPÁD	37 343 010	37 343 010	36 842 010	-501 000
NAGYSZAKÁCSI	15 281 036	15 281 036	15 281 036	0
NÁGOCS	42 253 035	42 253 035	41 472 035	-781 000
NEMESDÉD	66 279 985	66 279 985	67 116 085	836 100
NEMESKISFALUD	3 375 231	3 399 671	3 399 671	0
NEMESVID	66 480 356	66 480 356	66 480 356	0
NIKLA	80 746 104	80 746 104	80 811 104	65 000
NYIM	11 051 676	10 979 136	10 979 136	0
ORCI	16 265 116	16 265 116	16 265 116	0

A HELYI ÖNKORMÁNYZATOK 2003. ÉVI TERVEZETT-TÉNYLEGES NORMATÍV ÁLLAMI HOZZÁJÁRULÁSÁNAK ELSZÁMOLÁSA

630

SOMOGY MEGYE

Megyekód: 14

Önkormányzat	Normatív állami hozzájárulás összesen			
	Normatív állami hozzájárulás összesen			
	Tervezett	Módosított	Tényleges	Eltérés
ORDACSEHI	25 930 044	25 070 044	25 374 008	303 964
OSZTOPÁN	70 801 543	71 412 543	71 184 543	-228 000
ÖREGLAK	117 860 742	116 559 442	115 947 542	-611 900
ÖTVÖSKÓNYI	51 751 311	51 751 311	52 149 311	398 000
ÖRTILOS	31 175 743	29 616 679	29 616 679	0
PAMUK	13 072 588	13 072 588	13 072 588	0
PATALOM	11 598 682	11 598 682	11 598 682	0
PATCA	3 338 636	3 338 636	3 338 636	0
PATOSFA	12 551 660	12 551 660	12 551 660	0
PÁLMAJOR	31 163 072	31 163 072	32 228 072	1 065 000
PÉTERHIDA	7 052 332	7 052 332	7 052 332	0
POGÁNYSZENTPÉTER	27 793 777	27 566 777	27 331 777	-235 000
POLÁNY	13 413 052	13 613 052	13 613 052	0
PORROG	22 502 042	22 502 042	22 449 542	-52 500
PORROGSZENTKIRÁLY	14 807 624	13 537 024	13 537 024	0
PORROGSZENTPÁL	3 709 358	3 709 358	3 709 358	0
POTONY	10 826 676	10 826 676	10 826 676	0
PUSZTAKOVÁCSI	56 651 007	56 651 007	57 372 507	721 500
PUSZTASZEMES	11 040 569	11 040 569	11 040 569	0
RÁKSI	14 430 570	14 430 570	14 680 570	250 000
RINYABESENŐ	17 343 090	17 343 090	18 281 407	938 317
RINYAKOVÁCSI	6 651 118	6 702 078	6 702 078	0
RINYASZENTKIRÁLY	16 310 103	18 310 103	18 310 103	0
RINYAÚJLAK	19 663 171	19 703 171	19 933 171	230 000
RINYAÚJNÉP	3 638 068	3 638 068	3 638 068	0
SÁGVÁR	125 903 910	124 029 190	124 388 290	359 100
SÁNTOS	16 708 820	16 708 820	16 708 820	0
SÁVOLY	68 816 355	67 925 255	68 173 255	248 000
SEGESD	142 761 505	144 761 505	145 497 505	736 000
SÉRSEKSZÖLŐS	5 239 805	5 239 805	5 239 805	0
SIMONFA	29 807 778	29 807 778	29 915 878	108 100
SIÓFOK	1 477 272 833	1 477 272 833	1 390 197 823	-87 075 010
SIÓJUT	13 368 564	13 368 564	13 368 564	0
SOM	14 103 405	13 947 665	13 947 665	0
SOMODOR	22 505 038	20 805 038	20 872 096	67 058
SOMOGYACSA	10 061 472	10 061 472	10 061 472	0

MAGYAR KÖZLÖNY

2004/193/II. szám

A HELYI ÖNKORMÁNYZATOK 2003. ÉVI TERVEZETT-TÉNYLEGES NORMATÍV ÁLLAMI HOZZÁJÁRULÁSÁNAK ELSZÁMOLÁSA

SOMOGY MEGYE

Megyekód: 14

Önkormányzat	Normatív állami hozzájárulás összesen			
	Normatív állami hozzájárulás összesen			
	Tervezett	Módosított	Tényleges	Eltérés
SOMOGYARACS	13 501 410	13 501 410	13 853 410	352 000
SOMOGYASZALÓ	28 299 687	28 472 847	28 794 847	322 000
SOMOGYBABOD	13 643 047	13 643 047	13 685 817	42 770
SOMOGYBÜKKÖSD	4 318 783	4 318 783	4 318 783	0
SOMOGYCSICSÓ	10 538 972	10 538 972	10 538 972	0
SOMOGYDÖRÖCSKE	20 916 138	15 812 138	14 954 638	-857 500
SOMOGYEGRES	8 748 454	8 748 454	8 748 454	0
SOMOGYFAJSZ	49 134 203	49 338 203	48 538 783	-799 420
SOMOGYGESZTI	32 180 867	31 068 867	31 229 367	160 500
SOMOGYJÁD	153 804 284	153 804 284	153 693 484	-110 800
SOMOGYMEGGYES	27 446 265	27 086 265	27 738 265	652 000
SOMOGYSÁMSON	113 913 531	104 924 431	104 924 431	0
SOMOGYSÁRD	92 992 960	91 769 260	90 760 860	-1 008 400
SOMOGYSIMONYI	4 953 768	4 953 768	4 953 768	0
SOMOGYSZENTPÁL	29 071 647	29 071 647	29 071 647	0
SOMOGYSZIL	52 466 463	52 466 463	52 812 163	345 700
SOMOGYSZOB	104 499 836	104 499 836	104 949 314	449 478
SOMOGYTÚR	12 751 189	12 751 189	12 817 379	66 190
SOMOGYUDVARHELY	67 424 875	67 134 375	66 339 375	-795 000
SOMOGYVÁMOS	41 035 019	40 680 019	39 992 019	-688 000
SOMOGYVÁR	119 434 193	125 968 633	125 968 633	0
SOMOGYZSITFA	17 000 514	17 000 514	17 000 514	0
SZABADI	11 136 370	11 136 370	11 136 370	0
SZABÁS	33 311 138	35 124 138	34 304 138	-820 000
SZÁNTÓD	41 115 195	37 115 195	42 583 195	5 468 000
SZEGERDŐ	10 791 115	10 791 115	10 791 115	0
SZENNA	85 543 725	85 543 725	86 243 425	699 700
SZENTA	23 143 897	23 143 897	23 041 897	-102 000
SZENTBALÁZS	98 414 376	98 414 376	101 349 676	2 935 300
SZENTBORBÁS	5 400 734	5 400 734	5 400 734	0
SZENTGÁLOSKÉR	32 835 601	32 600 601	32 774 326	173 725
SZENYÉR	14 138 893	14 263 173	14 263 173	0
SZILVÁSSZENTMÁRTON	8 041 270	8 041 270	8 041 270	0
SZÓLÁD	14 960 168	14 960 168	14 869 368	-90 800
SZOROSAD	3 483 635	3 483 635	3 483 635	0
SZŐKEDENC	10 825 255	10 825 255	10 825 255	0

A HELYI ÖNKORMÁNYZATOK 2003. ÉVI TERVEZETT-TÉNYLEGES NORMATÍV ÁLLAMI HOZZÁJÁRULÁSÁNAK ELSZÁMOLÁSA

SOMOGY MEGYE

Megyekód: 14

Önkormányzat	Normatív állami hozzájárulás összesen			
	Normatív állami hozzájárulás összesen			
	Tervezett	Módosított	Tényleges	Eltérés
SZŐLŐSGYÖRÖK	65 023 416	65 023 416	65 848 416	825 000
SZULOK	56 280 899	56 280 899	56 793 199	512 300
TAB	254 159 137	254 159 137	250 373 737	-3 785 400
TAPSONY	36 454 497	41 569 765	41 212 765	-357 000
TARANY	74 157 910	74 157 910	73 965 910	-192 000
TASZÁR	154 530 755	154 230 755	156 748 355	2 517 600
TÁSKA	19 532 429	19 532 429	19 552 429	20 000
TELEKI	8 238 291	8 238 291	8 258 291	20 000
TENGŐD	27 206 305	27 562 305	27 542 305	-20 000
TIKOS	7 746 462	7 746 462	7 746 462	0
TORVAJ	13 190 533	13 190 533	13 190 533	0
TÓTÚFALU	9 059 555	9 059 555	9 059 555	0
TÖRÖKKOPPÁNY	65 119 421	65 119 421	66 880 021	1 760 600
ÚJVÁRFALVA	15 197 319	15 197 319	15 197 319	0
VARÁSZLÓ	8 363 124	8 363 124	8 363 124	0
VÁRDA	11 657 837	11 657 837	11 657 837	0
VÉSE	69 867 925	69 867 925	67 717 521	-2 150 404
VISNYE	12 224 089	12 224 089	12 224 089	0
VISZ	6 898 015	6 898 015	6 902 285	4 270
VÉZVÁR	60 374 426	61 350 026	61 670 526	320 500
VÖRS	20 859 733	20 859 733	21 139 733	280 000
ZALA	8 564 634	8 564 634	8 564 634	0
ZAMÁRDI	145 311 899	143 793 899	154 300 379	10 506 480
ZÁKÁNY	60 907 019	60 907 019	60 356 019	-551 000
ZÁKÁNYFALU	54 330 060	53 070 560	53 056 660	-13 900
ZICS	26 624 737	26 137 737	25 764 737	-373 000
ZIMÁNY	16 694 924	16 404 924	16 404 924	0
ZSELICKISFALUD	10 284 438	10 284 438	10 284 438	0
ZSELICKISLAK	11 178 638	11 178 638	11 178 638	0
ZSELICSZENTPÁL	11 935 475	11 935 475	11 935 475	0
MEGYE ÖNKORMÁNYZATAI ÖSSZESEN	28 399 582 222	28 285 189 626	28 197 265 773	-87 923 853

A HELYI ÖNKORMÁNYZATOK 2003. ÉVI TERVEZETT-TÉNYLEGES NORMATÍV ÁLLAMI HOZZÁJÁRULÁSÁNAK ELSZÁMOLÁSA

SZABOLCS-SZATMÁR-BEREG MEGYE

Megyekód: 15

Önkormányzat	Községek általános feladatai				Települési igazgatási, kommunális és sportfeladatok				Körjegyzőség működése			
	Állami hozzájárulás, Ft				Állami hozzájárulás, Ft				Állami hozzájárulás, Ft			
	Tervezett	Módosított	Tényleges	Eltérés	Tervezett	Módosított	Tényleges	Eltérés	Tervezett	Módosított	Tényleges	Eltérés
MEGYEI ÖNKORMÁNYZAT	0	0	0	0	0	0	0	0	0	0	0	0
AJAK	3 000 000	3 000 000	3 000 000	0	9 414 804	9 414 804	9 414 804	0	0	0	0	0
ANARCS	3 000 000	3 000 000	3 000 000	0	4 641 833	4 641 833	4 641 833	0	0	0	0	0
APAGY	3 000 000	3 000 000	3 000 000	0	5 510 057	5 510 057	5 510 057	0	0	0	0	0
ARANYOSAPÁTI	3 000 000	3 000 000	3 000 000	0	4 897 326	4 897 326	4 897 326	0	0	0	0	0
BAKTALÓRÁNTHÁZA	0	0	0	0	8 578 234	8 578 234	8 578 234	0	0	0	0	0
BALKÁNY	3 000 000	3 000 000	3 000 000	0	15 607 683	15 607 683	15 607 683	0	0	0	0	0
BALSA	3 000 000	3 000 000	3 000 000	0	2 125 340	2 125 340	2 125 340	0	0	0	0	0
BARABÁS	3 000 000	3 000 000	3 000 000	0	2 005 507	2 005 507	2 005 507	0	0	0	0	0
BÁTORLIGET	3 000 000	3 000 000	3 000 000	0	1 783 929	1 783 929	1 783 929	0	0	0	0	0
BENK	3 000 000	3 000 000	3 000 000	0	1 144 066	1 144 066	1 144 066	0	0	0	0	0
BEREGDARÓC	3 000 000	3 000 000	3 000 000	0	2 127 601	2 127 601	2 127 601	0	0	0	0	0
BEREGSURÁNY	3 000 000	3 000 000	3 000 000	0	1 379 210	1 379 210	1 379 210	0	6 708 768	6 708 768	6 708 768	0
BERKESZ	3 000 000	3 000 000	3 000 000	0	2 003 246	2 003 246	2 003 246	0	0	0	0	0
BESENYŐD	3 000 000	3 000 000	3 000 000	0	1 650 530	1 650 530	1 650 530	0	0	0	0	0
BESZTEREC	3 000 000	3 000 000	3 000 000	0	2 663 458	2 663 458	2 663 458	0	0	0	0	0
BIRI	3 000 000	3 000 000	3 000 000	0	3 319 148	3 319 148	3 319 148	0	0	0	0	0
BOTPALÁD	3 000 000	3 000 000	3 000 000	0	1 424 430	1 424 430	1 424 430	0	6 708 768	6 708 768	6 708 768	0
BÖKÖNY	3 000 000	3 000 000	3 000 000	0	7 838 887	7 838 887	7 838 887	0	0	0	0	0
BUJ	3 000 000	3 000 000	3 000 000	0	5 720 330	5 720 330	5 720 330	0	0	0	0	0
CÉGÉNYDÁNYÁD	3 000 000	3 000 000	3 000 000	0	1 634 703	1 634 703	1 634 703	0	8 461 524	8 461 524	8 461 524	0
CSAHOLC	3 000 000	3 000 000	3 000 000	0	1 187 025	1 187 025	1 187 025	0	0	0	0	0
CSARODA	3 000 000	3 000 000	3 000 000	0	1 483 216	1 483 216	1 483 216	0	8 461 524	8 461 524	8 461 524	0
CSÁSZLÓ	5 000 000	5 000 000	5 000 000	0	893 095	893 095	893 095	0	0	0	0	0
CSEGŐLD	3 000 000	3 000 000	3 000 000	0	1 594 005	1 594 005	1 594 005	0	0	0	0	0
CSENGER	0	0	0	0	12 241 054	12 241 054	12 241 054	0	3 553 824	3 553 824	3 553 824	0
CSENGERSIMA	3 000 000	3 000 000	3 000 000	0	1 702 533	1 702 533	1 702 533	0	8 461 524	8 461 524	8 461 524	0
CSENGERÚJFALU	3 000 000	3 000 000	3 000 000	0	2 050 727	2 050 727	2 050 727	0	0	0	0	0
DARNÓ	2 490 000	2 490 000	2 490 000	0	375 326	375 326	375 326	0	0	0	0	0
DEMECSER	0	0	0	0	10 479 735	10 479 735	10 479 735	0	0	0	0	0
DOMBRÁD	0	0	0	0	9 894 136	9 894 136	9 894 136	0	0	0	0	0
DÖGE	3 000 000	3 000 000	3 000 000	0	5 010 376	5 010 376	5 010 376	0	0	0	0	0
ENCSENC	3 000 000	3 000 000	3 000 000	0	4 659 921	4 659 921	4 659 921	0	0	0	0	0
EPERJESKE	3 000 000	3 000 000	3 000 000	0	2 862 426	2 862 426	2 862 426	0	0	0	0	0

A HELYI ÖNKORMÁNYZATOK 2003. ÉVI TERVEZETT-TÉNYLEGES NORMATÍV ÁLLAMI HOZZÁJÁRULÁSÁNAK ELSZÁMOLÁSA

634

SZABOLCS-SZATMÁR-BEREG MEGYE

Megyekód: 15

Önkormányzat	Községek általános feladatai				Települési igazgatási, kommunális és sportfeladatok				Körjegyzőség működése			
	Állami hozzájárulás, Ft				Állami hozzájárulás, Ft				Állami hozzájárulás, Ft			
	Tervezett	Módosított	Tényleges	Eltérés	Tervezett	Módosított	Tényleges	Eltérés	Tervezett	Módosított	Tényleges	Eltérés
ÉRPATAK	3 000 000	3 000 000	3 000 000	0	4 182 850	4 182 850	4 182 850	0	0	0	0	0
FÁBIÁNHÁZA	3 000 000	3 000 000	3 000 000	0	4 648 616	4 648 616	4 648 616	0	0	0	0	0
FEHÉRGYARMAT	0	0	0	0	20 308 302	20 308 302	20 308 302	0	0	0	0	0
FÉNYESLITKE	3 000 000	3 000 000	3 000 000	0	5 638 934	5 638 934	5 638 934	0	0	0	0	0
FÜLESD	3 000 000	3 000 000	3 000 000	0	1 137 283	1 137 283	1 137 283	0	0	0	0	0
FÜLPÖSDARÓC	5 000 000	5 000 000	5 000 000	0	795 872	795 872	795 872	0	0	0	0	0
GACSAJLY	3 000 000	3 000 000	3 000 000	0	1 973 853	1 973 853	1 973 853	0	6 708 768	6 708 768	6 708 768	0
GARBOLC	2 040 000	2 040 000	2 040 000	0	307 496	307 496	307 496	0	0	0	0	0
GÁVAVENCSELLŐ	3 000 000	3 000 000	3 000 000	0	9 441 936	9 441 936	9 441 936	0	0	0	0	0
GELÉNES	3 000 000	3 000 000	3 000 000	0	1 440 257	1 440 257	1 440 257	0	0	0	0	0
GEMZSE	3 000 000	3 000 000	3 000 000	0	2 023 595	2 023 595	2 023 595	0	0	0	0	0
GESZTERÉD	3 000 000	3 000 000	3 000 000	0	4 393 123	4 393 123	4 393 123	0	0	0	0	0
GÉBERJÉN	3 000 000	3 000 000	3 000 000	0	1 352 078	1 352 078	1 352 078	0	3 553 824	3 553 824	3 553 824	0
GÉGÉNY	3 000 000	3 000 000	3 000 000	0	4 836 279	4 836 279	4 836 279	0	0	0	0	0
GULÁCS	3 000 000	3 000 000	3 000 000	0	2 358 223	2 358 223	2 358 223	0	6 708 768	6 708 768	6 708 768	0
GYÖRÖCSKE	2 000 000	2 000 000	2 000 000	0	291 669	291 669	291 669	0	0	0	0	0
GYÖRTELEK	3 000 000	3 000 000	3 000 000	0	4 031 363	4 031 363	4 031 363	0	0	0	0	0
GYULAHÁZA	3 000 000	3 000 000	3 000 000	0	4 845 323	4 845 323	4 845 323	0	0	0	0	0
GYÜGYE	4 305 000	4 305 000	4 305 000	0	648 907	648 907	648 907	0	0	0	0	0
GYÜRE	3 000 000	3 000 000	3 000 000	0	2 918 951	2 918 951	2 918 951	0	0	0	0	0
HERMÁNSZEG	4 680 000	4 680 000	4 680 000	0	705 432	705 432	705 432	0	0	0	0	0
HETEFÉJÉRCSE	4 890 000	4 890 000	4 890 000	0	737 086	737 086	737 086	0	0	0	0	0
HODÁSZ	3 000 000	3 000 000	3 000 000	0	7 938 371	7 938 371	7 938 371	0	0	0	0	0
IBRÁNY	0	0	0	0	15 741 082	15 741 082	15 741 082	0	0	0	0	0
ILK	3 000 000	3 000 000	3 000 000	0	2 952 866	2 952 866	2 952 866	0	0	0	0	0
JÁND	3 000 000	3 000 000	3 000 000	0	2 328 830	2 328 830	2 328 830	0	0	0	0	0
JÁNKMAJTIS	3 000 000	3 000 000	3 000 000	0	4 087 888	4 087 888	4 087 888	0	8 461 524	8 461 524	8 461 524	0
JÁRMI	3 000 000	3 000 000	3 000 000	0	3 022 957	3 022 957	3 022 957	0	0	0	0	0
JÉKE	3 000 000	3 000 000	3 000 000	0	1 709 316	1 709 316	1 709 316	0	0	0	0	0
KÁLLÓSEMJÉN	3 000 000	3 000 000	3 000 000	0	9 304 015	9 304 015	9 304 015	0	0	0	0	0
KÁLMÁNHÁZA	3 000 000	3 000 000	3 000 000	0	4 603 396	4 603 396	4 603 396	0	0	0	0	0
KÁNTORJÁNOSI	3 000 000	3 000 000	3 000 000	0	4 965 156	4 965 156	4 965 156	0	0	0	0	0
KEMECSE	3 000 000	3 000 000	3 000 000	0	11 578 581	11 578 581	11 578 581	0	0	0	0	0
KÉK	3 000 000	3 000 000	3 000 000	0	4 705 141	4 705 141	4 705 141	0	0	0	0	0

MAGYAR KÖZLÖNY

2004/193/II. szám

A HELYI ÖNKORMÁNYZATOK 2003. ÉVI TERVEZETT-TÉNYLEGES NORMATÍV ÁLLAMI HOZZÁJÁRULÁSÁNAK ELSZÁMOLÁSA

SZABOLCS-SZATMÁR-BEREG MEGYE

Megyekód: 15

Önkormányzat	Községek általános feladatai				Települési igazgatási, kommunális és sportfeladatok				Körjegyzőség működése			
	Állami hozzájárulás, Ft				Állami hozzájárulás, Ft				Állami hozzájárulás, Ft			
	Tervezett	Módosított	Tényleges	Eltérés	Tervezett	Módosított	Tényleges	Eltérés	Tervezett	Módosított	Tényleges	Eltérés
KÉKCSE	3 000 000	3 000 000	3 000 000	0	3 891 181	3 891 181	3 891 181	0	0	0	0	0
KÉRSEMJÉN	5 000 000	5 000 000	5 000 000	0	813 960	813 960	813 960	0	0	0	0	0
KISAR	3 000 000	3 000 000	3 000 000	0	2 464 490	2 464 490	2 464 490	0	8 461 524	8 461 524	8 461 524	0
KISHÓDOS	2 000 000	2 000 000	2 000 000	0	201 229	201 229	201 229	0	0	0	0	0
KISLÉTA	3 000 000	3 000 000	3 000 000	0	4 135 369	4 135 369	4 135 369	0	0	0	0	0
KISNAMÉNY	5 000 000	5 000 000	5 000 000	0	809 438	809 438	809 438	0	0	0	0	0
KISPALÁD	3 000 000	3 000 000	3 000 000	0	1 304 597	1 304 597	1 304 597	0	0	0	0	0
KISSZEKERES	3 000 000	3 000 000	3 000 000	0	1 422 169	1 422 169	1 422 169	0	0	0	0	0
KISVARSÁNY	3 000 000	3 000 000	3 000 000	0	2 290 393	2 290 393	2 290 393	0	0	0	0	0
KISVÁRDA	0	0	0	0	42 814 296	42 814 296	42 814 296	0	0	0	0	0
KOCSORD	3 000 000	3 000 000	3 000 000	0	7 133 455	7 133 455	7 133 455	0	0	0	0	0
KOMLÓDTÓTFALU	2 000 000	2 000 000	2 000 000	0	241 927	241 927	241 927	0	0	0	0	0
KOMORÓ	3 000 000	3 000 000	3 000 000	0	3 398 283	3 398 283	3 398 283	0	0	0	0	0
KOTAJ	3 000 000	3 000 000	3 000 000	0	10 215 198	10 215 198	10 215 198	0	0	0	0	0
KÖLCSE	3 000 000	3 000 000	3 000 000	0	3 285 233	3 285 233	3 285 233	0	0	0	0	0
KÖMÖRŐ	3 000 000	3 000 000	3 000 000	0	1 404 081	1 404 081	1 404 081	0	0	0	0	0
LASKOD	3 000 000	3 000 000	3 000 000	0	2 561 713	2 561 713	2 561 713	0	0	0	0	0
LEVELEK	3 000 000	3 000 000	3 000 000	0	6 586 293	6 586 293	6 586 293	0	3 553 824	3 553 824	3 553 824	0
LÓNYA	3 000 000	3 000 000	3 000 000	0	2 041 683	2 041 683	2 041 683	0	0	0	0	0
LÖVŐPETRI	3 000 000	3 000 000	3 000 000	0	1 248 072	1 248 072	1 248 072	0	0	0	0	0
MAGOSLIGET	3 885 000	3 885 000	3 885 000	0	585 599	585 599	585 599	0	0	0	0	0
MAGY	3 000 000	3 000 000	3 000 000	0	2 290 393	2 290 393	2 290 393	0	0	0	0	0
MÁND	4 065 000	4 065 000	4 065 000	0	612 731	612 731	612 731	0	0	0	0	0
MÁNDOK	3 000 000	3 000 000	3 000 000	0	10 726 184	10 726 184	10 726 184	0	3 553 824	3 553 824	3 553 824	0
MÁRIAPÓCS	0	0	0	0	5 105 338	5 105 338	5 105 338	0	0	0	0	0
MÁROKPAPI	5 000 000	5 000 000	5 000 000	0	1 098 846	1 098 846	1 098 846	0	0	0	0	0
MÁTÉSZALKA	0	0	0	0	42 859 516	42 859 516	42 859 516	0	0	0	0	0
MÁTYUS	5 000 000	5 000 000	5 000 000	0	832 048	832 048	832 048	0	0	0	0	0
MEZŐLADÁNY	3 000 000	3 000 000	3 000 000	0	2 448 663	2 448 663	2 448 663	0	0	0	0	0
MÉHTELEK	3 000 000	3 000 000	3 000 000	0	1 894 718	1 894 718	1 894 718	0	4 907 700	8 461 524	8 461 524	0
MÉRK	3 000 000	3 000 000	3 000 000	0	5 415 095	5 415 095	5 415 095	0	0	0	0	0
MILOTA	3 000 000	3 000 000	3 000 000	0	2 170 560	2 170 560	2 170 560	0	0	0	0	0
NAGYAR	3 000 000	3 000 000	3 000 000	0	1 643 747	1 643 747	1 643 747	0	0	0	0	0
NAGYCSERKESZ	3 000 000	3 000 000	3 000 000	0	4 352 425	4 352 425	4 352 425	0	0	0	0	0

A HELYI ÖNKORMÁNYZATOK 2003. ÉVI TERVEZETT-TÉNYLEGES NORMATÍV ÁLLAMI HOZZÁJÁRULÁSÁNAK ELSZÁMOLÁSA

636

SZABOLCS-SZATMÁR-BEREG MEGYE

Megyekód: 15

Önkormányzat	Községek általános feladatai				Települési igazgatási, kommunális és sportfeladatok				Körjegyzőség működése			
	Állami hozzájárulás, Ft				Állami hozzájárulás, Ft				Állami hozzájárulás, Ft			
	Tervezett	Módosított	Tényleges	Eltérés	Tervezett	Módosított	Tényleges	Eltérés	Tervezett	Módosított	Tényleges	Eltérés
NAGYDOBOS	3 000 000	3 000 000	3 000 000	0	5 177 690	5 177 690	5 177 690	0	0	0	0	0
NAGYECSÉD	0	0	0	0	16 550 520	16 550 520	16 550 520	0	0	0	0	0
NAGYHALÁSZ	0	0	0	0	13 722 009	13 722 009	13 722 009	0	0	0	0	0
NAGYHÓDOS	2 220 000	2 220 000	2 220 000	0	334 628	334 628	334 628	0	0	0	0	0
NAGYKÁLLÓ	0	0	0	0	23 715 629	23 715 629	23 715 629	0	0	0	0	0
NAGYSZEKERES	3 000 000	3 000 000	3 000 000	0	1 297 814	1 297 814	1 297 814	0	8 461 524	8 461 524	8 461 524	0
NAGYVARSÁNY	3 000 000	3 000 000	3 000 000	0	3 468 374	3 468 374	3 468 374	0	0	0	0	0
NAPKOR	3 000 000	3 000 000	3 000 000	0	8 528 492	8 528 492	8 528 492	0	0	0	0	0
NÁBRÁD	3 000 000	3 000 000	3 000 000	0	2 333 352	2 333 352	2 333 352	0	6 708 768	6 708 768	6 708 768	0
NEMESBORZOVA	2 000 000	2 000 000	2 000 000	0	248 710	248 710	248 710	0	0	0	0	0
NYÁRBÁTOR	0	0	0	0	31 369 114	31 369 114	31 369 114	0	0	0	0	0
NYÁRBÉLTEK	3 000 000	3 000 000	3 000 000	0	7 020 405	7 020 405	7 020 405	0	3 553 824	3 553 824	3 553 824	0
NYÁRBOGÁT	3 000 000	3 000 000	3 000 000	0	7 481 649	7 481 649	7 481 649	0	0	0	0	0
NYÁRBOGDÁNY	3 000 000	3 000 000	3 000 000	0	7 049 798	7 049 798	7 049 798	0	0	0	0	0
NYÁRCSAHOLY	3 000 000	3 000 000	3 000 000	0	5 426 400	5 426 400	5 426 400	0	0	0	0	0
NYÁRCSÁSÁZARI	3 000 000	3 000 000	3 000 000	0	3 032 001	3 032 001	3 032 001	0	0	0	0	0
NYÁRDERZS	3 000 000	3 000 000	3 000 000	0	1 578 178	1 578 178	1 578 178	0	0	0	0	0
NYÁREGYHÁZA	0	0	0	0	269 070 305	269 070 305	269 070 305	0	0	0	0	0
NYÁRGELSE	3 000 000	3 000 000	3 000 000	0	2 771 986	2 771 986	2 771 986	0	0	0	0	0
NYÁRGYULAJ	3 000 000	3 000 000	3 000 000	0	4 797 842	4 797 842	4 797 842	0	0	0	0	0
NYÁRIBRONY	3 000 000	3 000 000	3 000 000	0	2 618 238	2 618 238	2 618 238	0	0	0	0	0
NYÁRJÁKÓ	3 000 000	3 000 000	3 000 000	0	2 071 076	2 071 076	2 071 076	0	6 708 768	6 708 768	6 708 768	0
NYÁRKARÁSZ	3 000 000	3 000 000	3 000 000	0	5 503 274	5 503 274	5 503 274	0	0	0	0	0
NYÁRKÁTA	3 000 000	3 000 000	3 000 000	0	4 119 542	4 119 542	4 119 542	0	0	0	0	0
NYÁRKÉRCES	3 000 000	3 000 000	3 000 000	0	1 964 809	1 964 809	1 964 809	0	0	0	0	0
NYÁRLÖVŐ	3 000 000	3 000 000	3 000 000	0	1 702 533	1 702 533	1 702 533	0	0	0	0	0
NYÁRLUGOS	3 000 000	3 000 000	3 000 000	0	6 986 490	6 986 490	6 986 490	0	0	0	0	0
NYÁRMADA	3 000 000	3 000 000	3 000 000	0	11 006 548	11 006 548	11 006 548	0	0	0	0	0
NYÁRMEGGYES	3 000 000	3 000 000	3 000 000	0	6 382 803	6 382 803	6 382 803	0	0	0	0	0
NYÁRMIHÁLYDI	3 000 000	3 000 000	3 000 000	0	4 490 346	4 490 346	4 490 346	0	0	0	0	0
NYÁRPARASZNYA	3 000 000	3 000 000	3 000 000	0	2 127 601	2 127 601	2 127 601	0	0	0	0	0
NYÁRPAZONY	3 000 000	3 000 000	3 000 000	0	7 115 367	7 115 367	7 115 367	0	0	0	0	0
NYÁRPILIS	3 000 000	3 000 000	3 000 000	0	1 607 571	1 607 571	1 607 571	0	0	0	0	0
NYÁRTASS	3 000 000	3 000 000	3 000 000	0	5 123 426	5 123 426	5 123 426	0	0	0	0	0

MAGYAR KÖZLÖNY

2004/193/II. szám

A HELYI ÖNKORMÁNYZATOK 2003. ÉVI TERVEZETT-TÉNYLEGES NORMATÍV ÁLLAMI HOZZÁJÁRULÁSÁNAK ELSZÁMOLÁSA

SZABOLCS-SZATMÁR-BEREG MEGYE

Megyekód: 15

Önkormányzat	Községek általános feladatai				Települési igazgatási, kommunális és sportfeladatok				Körjegyzőség működése			
	Állami hozzájárulás, Ft				Állami hozzájárulás, Ft				Állami hozzájárulás, Ft			
	Tervezett	Módosított	Tényleges	Eltérés	Tervezett	Módosított	Tényleges	Eltérés	Tervezett	Módosított	Tényleges	Eltérés
NYÁRTELEK	3 000 000	3 000 000	3 000 000	0	16 249 807	16 249 807	16 249 807	0	0	0	0	0
NYÁRTÉT	3 000 000	3 000 000	3 000 000	0	2 609 194	2 609 194	2 609 194	0	0	0	0	0
NYÁRTURA	3 000 000	3 000 000	3 000 000	0	4 058 495	4 058 495	4 058 495	0	0	0	0	0
NYÁRVASVÁRI	3 000 000	3 000 000	3 000 000	0	4 632 789	4 632 789	4 632 789	0	0	0	0	0
OLCSVA	3 000 000	3 000 000	3 000 000	0	1 815 583	1 815 583	1 815 583	0	0	0	0	0
OLCSVAAPÁTI	5 000 000	5 000 000	5 000 000	0	829 787	829 787	829 787	0	0	0	0	0
ÓFEHÉRTÓ	3 000 000	3 000 000	3 000 000	0	6 172 530	6 172 530	6 172 530	0	0	0	0	0
ÓPÁLYI	3 000 000	3 000 000	3 000 000	0	7 133 455	7 133 455	7 133 455	0	0	0	0	0
ÖKÖRITÓFÜLPÖS	3 000 000	3 000 000	3 000 000	0	4 637 311	4 637 311	4 637 311	0	3 553 824	3 553 824	3 553 824	0
ÖMBÖLY	5 000 000	5 000 000	5 000 000	0	1 055 887	1 055 887	1 055 887	0	0	0	0	0
ŐR	3 000 000	3 000 000	3 000 000	0	3 221 925	3 221 925	3 221 925	0	0	0	0	0
PANYOLA	3 000 000	3 000 000	3 000 000	0	1 535 219	1 535 219	1 535 219	0	6 708 768	6 708 768	6 708 768	0
PAP	3 000 000	3 000 000	3 000 000	0	4 268 768	4 268 768	4 268 768	0	0	0	0	0
PAPOS	3 000 000	3 000 000	3 000 000	0	1 996 463	1 996 463	1 996 463	0	0	0	0	0
PASZAB	3 000 000	3 000 000	3 000 000	0	3 016 174	3 016 174	3 016 174	0	0	0	0	0
PÁTROHA	3 000 000	3 000 000	3 000 000	0	6 907 355	6 907 355	6 907 355	0	0	0	0	0
PÁTYOD	3 000 000	3 000 000	3 000 000	0	1 499 043	1 499 043	1 499 043	0	6 708 768	6 708 768	6 708 768	0
PENÉSZLEK	3 000 000	3 000 000	3 000 000	0	2 521 015	2 521 015	2 521 015	0	0	0	0	0
PENYIGE	3 000 000	3 000 000	3 000 000	0	1 838 193	1 838 193	1 838 193	0	6 708 768	6 708 768	6 708 768	0
PETNEHÁZA	3 000 000	3 000 000	3 000 000	0	4 506 173	4 506 173	4 506 173	0	0	0	0	0
PIRICSE	3 000 000	3 000 000	3 000 000	0	4 302 683	4 302 683	4 302 683	0	0	0	0	0
PORCSALMA	3 000 000	3 000 000	3 000 000	0	6 577 249	6 577 249	6 577 249	0	0	0	0	0
PÓCSPETRI	3 000 000	3 000 000	3 000 000	0	4 207 721	4 207 721	4 207 721	0	0	0	0	0
PUSZTADOBOS	3 000 000	3 000 000	3 000 000	0	3 235 491	3 235 491	3 235 491	0	0	0	0	0
RAKAMAZ	0	0	0	0	11 987 822	11 987 822	11 987 822	0	0	0	0	0
RAMOCSAHÁZA	3 000 000	3 000 000	3 000 000	0	3 572 380	3 572 380	3 572 380	0	0	0	0	0
RÁPOLT	2 610 000	2 610 000	2 610 000	0	393 414	393 414	393 414	0	0	0	0	0
RÉTKÖZBERENCS	3 000 000	3 000 000	3 000 000	0	2 582 062	2 582 062	2 582 062	0	0	0	0	0
ROHOD	3 000 000	3 000 000	3 000 000	0	3 056 872	3 056 872	3 056 872	0	0	0	0	0
ROZSÁLY	3 000 000	3 000 000	3 000 000	0	1 811 061	1 811 061	1 811 061	0	6 708 768	6 708 768	6 708 768	0
SÉNYŐ	3 000 000	3 000 000	3 000 000	0	3 244 535	3 244 535	3 244 535	0	0	0	0	0
SONKÁD	3 000 000	3 000 000	3 000 000	0	1 634 703	1 634 703	1 634 703	0	0	0	0	0
SZABOLCS	5 000 000	5 000 000	5 000 000	0	963 186	963 186	963 186	0	0	0	0	0
SZABOLCSBÁKA	3 000 000	3 000 000	3 000 000	0	3 077 221	3 077 221	3 077 221	0	0	0	0	0

A HELYI ÖNKORMÁNYZATOK 2003. ÉVI TERVEZETT-TÉNYLEGES NORMATÍV ÁLLAMI HOZZÁJÁRULÁSÁNAK ELSZÁMOLÁSA

638

SZABOLCS-SZATMÁR-BEREG MEGYE

Megyekód: 15

Önkormányzat	Községek általános feladatai				Települési igazgatási, kommunális és sportfeladatok				Körjegyzőség működése			
	Állami hozzájárulás, Ft				Állami hozzájárulás, Ft				Állami hozzájárulás, Ft			
	Tervezett	Módosított	Tényleges	Eltérés	Tervezett	Módosított	Tényleges	Eltérés	Tervezett	Módosított	Tényleges	Eltérés
SZABOLCSVERESMART	3 000 000	3 000 000	3 000 000	0	3 864 049	3 864 049	3 864 049	0	0	0	0	0
SZAKOLY	3 000 000	3 000 000	3 000 000	0	6 880 223	6 880 223	6 880 223	0	0	0	0	0
SZAMOSANGYALOS	3 000 000	3 000 000	3 000 000	0	1 424 430	1 424 430	1 424 430	0	0	0	0	0
SZAMOSBECS	5 000 000	5 000 000	5 000 000	0	893 095	893 095	893 095	0	0	0	0	0
SZAMOSKÉR	5 000 000	5 000 000	5 000 000	0	1 092 063	1 092 063	1 092 063	0	0	0	0	0
SZAMOSSÁLYI	3 000 000	3 000 000	3 000 000	0	1 811 061	1 811 061	1 811 061	0	6 708 768	6 708 768	6 708 768	0
SZAMOSSZEG	3 000 000	3 000 000	3 000 000	0	4 901 848	4 901 848	4 901 848	0	6 708 768	6 708 768	6 708 768	0
SZAMOSTATÁRFALVA	5 000 000	5 000 000	5 000 000	0	780 045	780 045	780 045	0	0	0	0	0
SZAMOSÚJLAK	5 000 000	5 000 000	5 000 000	0	1 001 623	1 001 623	1 001 623	0	0	0	0	0
SZATMÁRCSEKE	3 000 000	3 000 000	3 000 000	0	3 676 386	3 676 386	3 676 386	0	0	0	0	0
SZÉKELY	3 000 000	3 000 000	3 000 000	0	2 478 056	2 478 056	2 478 056	0	0	0	0	0
SZORGALMATOS	3 000 000	3 000 000	3 000 000	0	2 220 302	2 220 302	2 220 302	0	0	0	0	0
TARPA	3 000 000	3 000 000	3 000 000	0	5 489 708	5 489 708	5 489 708	0	0	0	0	0
TÁKOS	5 000 000	5 000 000	5 000 000	0	981 274	981 274	981 274	0	0	0	0	0
TEREM	3 000 000	3 000 000	3 000 000	0	1 634 703	1 634 703	1 634 703	0	0	0	0	0
TIBORSZÁLLÁS	3 000 000	3 000 000	3 000 000	0	2 561 713	2 561 713	2 561 713	0	0	0	0	0
TIMÁR	3 000 000	3 000 000	3 000 000	0	3 459 330	3 459 330	3 459 330	0	0	0	0	0
TISZAADONY	3 000 000	3 000 000	3 000 000	0	1 768 102	1 768 102	1 768 102	0	0	0	0	0
TISZABECS	3 000 000	3 000 000	3 000 000	0	2 579 801	2 579 801	2 579 801	0	7 059 312	7 059 312	7 059 312	0
TISZABERCEL	3 000 000	3 000 000	3 000 000	0	4 723 229	4 723 229	4 723 229	0	0	0	0	0
TISZABEZDÉD	3 000 000	3 000 000	3 000 000	0	4 849 845	4 849 845	4 849 845	0	0	0	0	0
TISZACSÉCSE	4 380 000	4 380 000	4 380 000	0	660 212	660 212	660 212	0	0	0	0	0
TISZADADA	3 000 000	3 000 000	3 000 000	0	5 763 289	5 763 289	5 763 289	0	0	0	0	0
TISZADOB	3 000 000	3 000 000	3 000 000	0	7 357 294	7 357 294	7 357 294	0	0	0	0	0
TISZAESZLÁR	3 000 000	3 000 000	3 000 000	0	6 516 202	6 516 202	6 516 202	0	0	0	0	0
TISZAKANYÁR	3 000 000	3 000 000	3 000 000	0	3 974 838	3 974 838	3 974 838	0	0	0	0	0
TISZAKERECSENY	3 000 000	3 000 000	3 000 000	0	2 344 657	2 344 657	2 344 657	0	8 461 524	8 461 524	8 461 524	0
TISZAKÓRÓD	3 000 000	3 000 000	3 000 000	0	1 962 548	1 962 548	1 962 548	0	6 708 768	6 708 768	6 708 768	0
TISZALÓK	0	0	0	0	13 941 326	13 941 326	13 941 326	0	0	0	0	0
TISZAMOGYORÓS	3 000 000	3 000 000	3 000 000	0	1 829 149	1 829 149	1 829 149	0	0	0	0	0
TISZANAGYFALU	3 000 000	3 000 000	3 000 000	0	4 535 566	4 535 566	4 535 566	0	0	0	0	0
TISZARÁD	3 000 000	3 000 000	3 000 000	0	1 218 679	1 218 679	1 218 679	0	0	0	0	0
TISZASZÁLKA	3 000 000	3 000 000	3 000 000	0	2 317 525	2 317 525	2 317 525	0	6 708 768	6 708 768	6 708 768	0
TISZASZENTMÁRTON	3 000 000	3 000 000	3 000 000	0	2 955 127	2 955 127	2 955 127	0	0	0	0	0

MAGYAR KÖZLÖNY

2004/193/II. szám

A HELYI ÖNKORMÁNYZATOK 2003. ÉVI TERVEZETT-TÉNYLEGES NORMATÍV ÁLLAMI HOZZÁJÁRULÁSÁNAK ELSZÁMOLÁSA

SZABOLCS-SZATMÁR-BEREG MEGYE

Megyekód: 15

Önkormányzat	Községek általános feladatai				Települési igazgatási, kommunális és sportfeladatok				Körjegyzőség működése			
	Állami hozzájárulás, Ft				Állami hozzájárulás, Ft				Állami hozzájárulás, Ft			
	Tervezett	Módosított	Tényleges	Eltérés	Tervezett	Módosított	Tényleges	Eltérés	Tervezett	Módosított	Tényleges	Eltérés
TISZATELEK	3 000 000	3 000 000	3 000 000	0	3 466 113	3 466 113	3 466 113	0	0	0	0	0
TISZAVASVÁRI	0	0	0	0	31 176 929	31 176 929	31 176 929	0	0	0	0	0
TISZAVID	3 000 000	3 000 000	3 000 000	0	1 196 069	1 196 069	1 196 069	0	0	0	0	0
TISZTABEREK	3 000 000	3 000 000	3 000 000	0	1 555 568	1 555 568	1 555 568	0	0	0	0	0
TIVADAR	3 585 000	3 585 000	3 585 000	0	540 379	540 379	540 379	0	0	0	0	0
TORNYOSPÁLCA	3 000 000	3 000 000	3 000 000	0	6 351 149	6 351 149	6 351 149	0	0	0	0	0
TUNYOGMATOLCS	3 000 000	3 000 000	3 000 000	0	6 163 486	6 163 486	6 163 486	0	0	0	0	0
TUZSÉR	3 000 000	3 000 000	3 000 000	0	7 795 928	7 795 928	7 795 928	0	0	0	0	0
TÚRISTVÁNDI	3 000 000	3 000 000	3 000 000	0	1 745 492	1 745 492	1 745 492	0	0	0	0	0
TÚRRICSE	3 000 000	3 000 000	3 000 000	0	1 625 659	1 625 659	1 625 659	0	0	0	0	0
TYUKOD	3 000 000	3 000 000	3 000 000	0	5 200 300	5 200 300	5 200 300	0	0	0	0	0
URA	3 000 000	3 000 000	3 000 000	0	1 704 794	1 704 794	1 704 794	0	0	0	0	0
USZKA	5 000 000	5 000 000	5 000 000	0	759 696	759 696	759 696	0	0	0	0	0
ÚJDOMBRÁD	3 000 000	3 000 000	3 000 000	0	1 609 832	1 609 832	1 609 832	0	0	0	0	0
ÚJFEHÉRTÓ	0	0	0	0	31 308 067	31 308 067	31 308 067	0	0	0	0	0
ÚJKENÉZ	3 000 000	3 000 000	3 000 000	0	2 516 493	2 516 493	2 516 493	0	0	0	0	0
VAJA	3 000 000	3 000 000	3 000 000	0	8 698 067	8 698 067	8 698 067	0	0	0	0	0
VASMEGYER	3 000 000	3 000 000	3 000 000	0	3 710 301	3 710 301	3 710 301	0	0	0	0	0
VÁLLAJ	3 000 000	3 000 000	3 000 000	0	2 380 833	2 380 833	2 380 833	0	0	0	0	0
VÁMOSATYA	3 000 000	3 000 000	3 000 000	0	1 422 169	1 422 169	1 422 169	0	3 154 944	6 708 768	6 708 768	0
VÁMOSOROSZI	3 000 000	3 000 000	3 000 000	0	1 293 292	1 293 292	1 293 292	0	0	0	0	0
VÁSÁROSNAMENY	0	0	0	0	21 348 362	21 348 362	21 348 362	0	0	0	0	0
ZAJTA	5 000 000	5 000 000	5 000 000	0	938 315	938 315	938 315	0	0	0	0	0
ZÁHONY	0	0	0	0	11 325 349	11 325 349	11 325 349	0	7 059 312	7 059 312	7 059 312	0
ZSAROLYÁN	5 000 000	5 000 000	5 000 000	0	1 103 368	1 103 368	1 103 368	0	0	0	0	0
ZSURK	3 000 000	3 000 000	3 000 000	0	1 826 888	1 826 888	1 826 888	0	0	0	0	0
MEGYE ÖNKORMÁNYZATAI ÖSSZESEN	663 150 000	663 150 000	663 150 000	0	1 354 314 129	1 354 314 129	1 354 314 129	0	196 657 632	203 765 280	203 765 280	0

A HELYI ÖNKORMÁNYZATOK 2003. ÉVI TERVEZETT-TÉNYLEGES NORMATÍV ÁLLAMI HOZZÁJÁRULÁSÁNAK ELSZÁMOLÁSA

SZABOLCS-SZATMÁR-BEREG MEGYE

Megyekód: 15

Önkormányzat	Lakott külterülettel kapcsolatos feladatok				Közzeti igazgatási feladatok				Megyei, fővárosi igazgatási és sportfeladatok			
	Állami hozzájárulás, Ft				Állami hozzájárulás, Ft				Állami hozzájárulás, Ft			
	Tervezett	Módosított	Tényleges	Eltérés	Tervezett	Módosított	Tényleges	Eltérés	Tervezett	Módosított	Tényleges	Eltérés
MEGYEI ÖNKORMÁNYZAT	0	0	0	0	0	0	0	0	149 747 250	149 747 250	149 747 250	0
AJAK	0	0	0	0	516 336	516 336	516 336	0	0	0	0	0
ANARCS	0	0	0	0	0	0	0	0	0	0	0	0
APAGY	324 408	324 408	324 408	0	0	0	0	0	0	0	0	0
ARANYOSAPÁTI	0	0	0	0	0	0	0	0	0	0	0	0
BAKTALÓRÁNTHÁZA	127 446	127 446	127 446	0	19 785 750	19 785 750	19 785 750	0	0	0	0	0
BALKÁNY	5 796 862	5 796 862	5 796 862	0	0	0	0	0	0	0	0	0
BALSA	0	0	0	0	116 560	116 560	116 560	0	0	0	0	0
BARABÁS	7 724	7 724	7 724	0	109 988	109 988	109 988	0	0	0	0	0
BÁTORLIGET	791 710	791 710	791 710	0	97 836	97 836	97 836	0	0	0	0	0
BENK	0	0	0	0	0	0	0	0	0	0	0	0
BEREGDARÓC	0	0	0	0	116 684	116 684	116 684	0	0	0	0	0
BEREGSURÁNY	0	0	0	0	0	0	0	0	0	0	0	0
BERKESZ	15 448	15 448	15 448	0	0	0	0	0	0	0	0	0
BESENYŐD	0	0	0	0	0	0	0	0	0	0	0	0
BESZTEREC	0	0	0	0	0	0	0	0	0	0	0	0
BIRI	270 340	270 340	270 340	0	0	0	0	0	0	0	0	0
BOTPALÁD	0	0	0	0	0	0	0	0	0	0	0	0
BÖKÖNY	3 862	3 862	3 862	0	0	0	0	0	0	0	0	0
BUJ	142 894	142 894	142 894	0	0	0	0	0	0	0	0	0
CÉGÉNYDÁNYÁD	19 310	19 310	19 310	0	0	0	0	0	0	0	0	0
CSAHOLC	0	0	0	0	0	0	0	0	0	0	0	0
CSARODA	0	0	0	0	0	0	0	0	0	0	0	0
CSÁSZLÓ	0	0	0	0	0	0	0	0	0	0	0	0
CSEGŐLD	0	0	0	0	0	0	0	0	0	0	0	0
CSENGER	0	0	0	0	20 784 510	20 784 510	20 784 510	0	0	0	0	0
CSENGERSIMA	0	0	0	0	0	0	0	0	0	0	0	0
CSENGERÚJFALU	0	0	0	0	0	0	0	0	0	0	0	0
DARNÓ	0	0	0	0	0	0	0	0	0	0	0	0
DEMECSER	629 506	629 506	629 506	0	16 118 130	16 118 130	16 118 130	0	0	0	0	0
DOMBRÁD	335 994	335 994	335 994	0	17 212 410	17 212 410	17 212 410	0	0	0	0	0
DÖGE	0	0	0	0	0	0	0	0	0	0	0	0
ENCSENC	57 930	57 930	57 930	0	0	0	0	0	0	0	0	0
EPERJESKE	131 308	131 308	131 308	0	0	0	0	0	0	0	0	0

A HELYI ÖNKORMÁNYZATOK 2003. ÉVI TERVEZETT-TÉNYLEGES NORMATÍV ÁLLAMI HOZZÁJÁRULÁSÁNAK ELSZÁMOLÁSA

SZABOLCS-SZATMÁR-BEREG MEGYE

Megyekód: 15

Önkormányzat	Lakott külterülettel kapcsolatos feladatok				Közzetesi igazgatási feladatok				Megyei, fővárosi igazgatási és sportfeladatok			
	Állami hozzájárulás, Ft				Állami hozzájárulás, Ft				Állami hozzájárulás, Ft			
	Tervezett	Módosított	Tényleges	Eltérés	Tervezett	Módosított	Tényleges	Eltérés	Tervezett	Módosított	Tényleges	Eltérés
ÉRPATAK	359 166	359 166	359 166	0	0	0	0	0	0	0	0	0
FÁBIÁNHÁZA	69 516	69 516	69 516	0	0	0	0	0	0	0	0	0
FEHÉRGYARMAT	239 444	239 444	239 444	0	36 077 010	36 077 010	36 077 010	0	0	0	0	0
FÉNYESLITKE	11 586	11 586	11 586	0	0	0	0	0	0	0	0	0
FÜLESD	0	0	0	0	0	0	0	0	0	0	0	0
FÜLPÖSDARÓC	0	0	0	0	0	0	0	0	0	0	0	0
GACSAJY	0	0	0	0	0	0	0	0	0	0	0	0
GARBOLC	0	0	0	0	0	0	0	0	0	0	0	0
GÁVAVENCSELLŐ	587 024	587 024	587 024	0	517 824	517 824	517 824	0	0	0	0	0
GELÉNES	0	0	0	0	78 988	78 988	78 988	0	0	0	0	0
GEMZSE	872 812	872 812	872 812	0	0	0	0	0	0	0	0	0
GESZTERÉD	285 788	285 788	285 788	0	0	0	0	0	0	0	0	0
GÉBERJÉN	0	0	0	0	0	0	0	0	0	0	0	0
GÉGÉNY	521 370	521 370	521 370	0	0	0	0	0	0	0	0	0
GULÁCS	0	0	0	0	0	0	0	0	0	0	0	0
GYÖRÖCSKE	0	0	0	0	0	0	0	0	0	0	0	0
GYÖRTELEK	54 068	54 068	54 068	0	0	0	0	0	0	0	0	0
GYULAHÁZA	57 930	57 930	57 930	0	0	0	0	0	0	0	0	0
GYÜGYE	0	0	0	0	0	0	0	0	0	0	0	0
GYÜRE	0	0	0	0	0	0	0	0	0	0	0	0
HERMÁNSZEG	0	0	0	0	0	0	0	0	0	0	0	0
HETEFÉJÉRCSE	0	0	0	0	0	0	0	0	0	0	0	0
HODÁSZ	1 065 912	1 065 912	1 065 912	0	0	0	0	0	0	0	0	0
IBRÁNY	7 724	7 724	7 724	0	21 308 426	21 308 426	21 308 426	0	0	0	0	0
ILK	0	0	0	0	0	0	0	0	0	0	0	0
JÁND	0	0	0	0	0	0	0	0	0	0	0	0
JÁNKMAJTIS	3 862	3 862	3 862	0	0	0	0	0	0	0	0	0
JÁRMI	0	0	0	0	0	0	0	0	0	0	0	0
JÉKE	0	0	0	0	0	0	0	0	0	0	0	0
KÁLLÓSEMJÉN	2 599 126	2 599 126	2 599 126	0	0	0	0	0	0	0	0	0
KÁLMÁNHÁZA	1 726 314	1 726 314	1 726 314	0	0	0	0	0	0	0	0	0
KÁNTORJÁNOSI	123 584	123 584	123 584	0	0	0	0	0	0	0	0	0
KEMECSE	625 644	625 644	625 644	0	635 004	635 004	635 004	0	0	0	0	0
KÉK	111 998	111 998	111 998	0	0	0	0	0	0	0	0	0

A HELYI ÖNKORMÁNYZATOK 2003. ÉVI TERVEZETT-TÉNYLEGES NORMATÍV ÁLLAMI HOZZÁJÁRULÁSÁNAK ELSZÁMOLÁSA

642

SZABOLCS-SZATMÁR-BEREG MEGYE

Megyekód: 15

Önkormányzat	Lakott külterülettel kapcsolatos feladatok				Közzeti igazgatási feladatok				Megyei, fővárosi igazgatási és sportfeladatok			
	Állami hozzájárulás, Ft				Állami hozzájárulás, Ft				Állami hozzájárulás, Ft			
	Tervezett	Módosított	Tényleges	Eltérés	Tervezett	Módosított	Tényleges	Eltérés	Tervezett	Módosított	Tényleges	Eltérés
KÉKCSE	0	0	0	0	0	0	0	0	0	0	0	0
KÉRSEMJÉN	0	0	0	0	0	0	0	0	0	0	0	0
KISAR	11 586	11 586	11 586	0	0	0	0	0	0	0	0	0
KISHÓDOS	0	0	0	0	0	0	0	0	0	0	0	0
KISLÉTA	0	0	0	0	226 796	226 796	226 796	0	0	0	0	0
KISNAMÉNY	3 862	3 862	3 862	0	0	0	0	0	0	0	0	0
KISPALÁD	0	0	0	0	0	0	0	0	0	0	0	0
KISSZEKERES	0	0	0	0	0	0	0	0	0	0	0	0
KISVARSÁNY	0	0	0	0	0	0	0	0	0	0	0	0
KISVÁRDA	756 952	756 952	756 952	0	54 753 294	54 753 294	54 753 294	0	0	0	0	0
KOCSORD	382 338	382 338	15 448	-366 890	0	0	0	0	0	0	0	0
KOMLÓDTÓTFALU	0	0	0	0	0	0	0	0	0	0	0	0
KOMORÓ	0	0	0	0	0	0	0	0	0	0	0	0
KOTAJ	691 298	691 298	691 298	0	0	0	0	0	0	0	0	0
KÖLCSE	30 896	30 896	30 896	0	0	0	0	0	0	0	0	0
KÖMÖRŐ	19 310	19 310	19 310	0	0	0	0	0	0	0	0	0
LASKOD	0	0	0	0	0	0	0	0	0	0	0	0
LEVELEK	19 310	19 310	19 310	0	0	0	0	0	0	0	0	0
LÓNYA	0	0	0	0	0	0	0	0	0	0	0	0
LÖVŐPETRI	0	0	0	0	0	0	0	0	0	0	0	0
MAGOSLIGET	0	0	0	0	0	0	0	0	0	0	0	0
MAGY	463 440	463 440	463 440	0	0	0	0	0	0	0	0	0
MÁND	0	0	0	0	0	0	0	0	0	0	0	0
MÁNDOK	0	0	0	0	0	0	0	0	0	0	0	0
MÁRIAPÓCS	30 896	30 896	30 896	0	18 646 294	18 646 294	18 646 294	0	0	0	0	0
MÁROKPAPI	0	0	0	0	0	0	0	0	0	0	0	0
MÁTÉSZALKA	1 595 006	1 595 006	1 595 006	0	51 998 850	51 998 850	51 998 850	0	0	0	0	0
MÁTYUS	0	0	0	0	0	0	0	0	0	0	0	0
MEZŐLADÁNY	0	0	0	0	0	0	0	0	0	0	0	0
MÉHTELEK	11 586	11 586	11 586	0	0	0	0	0	0	0	0	0
MÉRK	11 586	11 586	11 586	0	296 980	296 980	296 980	0	0	0	0	0
MILOTA	0	0	0	0	0	0	0	0	0	0	0	0
NAGYAR	0	0	0	0	0	0	0	0	0	0	0	0
NAGYCSERKESZ	3 174 564	3 174 564	3 174 564	0	0	0	0	0	0	0	0	0

MAGYAR KÖZLÖNY

2004/193/II. szám

A HELYI ÖNKORMÁNYZATOK 2003. ÉVI TERVEZETT-TÉNYLEGES NORMATÍV ÁLLAMI HOZZÁJÁRULÁSÁNAK ELSZÁMOLÁSA

SZABOLCS-SZATMÁR-BEREG MEGYE

Megyekód: 15

Önkormányzat	Lakott külterülettel kapcsolatos feladatok				Közzeti igazgatási feladatok				Megyei, fővárosi igazgatási és sportfeladatok			
	Állami hozzájárulás, Ft				Állami hozzájárulás, Ft				Állami hozzájárulás, Ft			
	Tervezett	Módosított	Tényleges	Eltérés	Tervezett	Módosított	Tényleges	Eltérés	Tervezett	Módosított	Tényleges	Eltérés
NAGYDOBOS	0	0	0	0	0	0	0	0	0	0	0	0
NAGYECSÉD	104 274	104 274	104 274	0	19 761 558	19 761 558	19 761 558	0	0	0	0	0
NAGYHALÁSZ	73 378	73 378	73 378	0	25 507 620	25 507 620	25 507 620	0	0	0	0	0
NAGYHÓDOS	0	0	0	0	0	0	0	0	0	0	0	0
NAGYKÁLLÓ	2 382 854	2 382 854	2 382 854	0	36 915 300	36 915 300	36 915 300	0	0	0	0	0
NAGYSZEKERES	0	0	0	0	0	0	0	0	0	0	0	0
NAGYVARSÁNY	0	0	0	0	0	0	0	0	0	0	0	0
NAPKOR	0	0	0	0	0	0	0	0	0	0	0	0
NÁBRÁD	0	0	0	0	0	0	0	0	0	0	0	0
NEMESBORZOVA	0	0	0	0	0	0	0	0	0	0	0	0
NYÁRBÁTOR	332 132	332 132	332 132	0	34 994 490	34 994 490	34 994 490	0	0	0	0	0
NYÁRBÉLTEK	220 134	220 134	220 134	0	0	0	0	0	0	0	0	0
NYÁRBOGÁT	54 068	54 068	54 068	0	410 316	410 316	410 316	0	0	0	0	0
NYÁRBOGDÁNY	127 446	127 446	127 446	0	0	0	0	0	0	0	0	0
NYÁRCSAHOLY	92 688	92 688	92 688	0	0	0	0	0	0	0	0	0
NYÁRCSÁSZÁRI	54 068	54 068	54 068	0	0	0	0	0	0	0	0	0
NYÁRDERZS	239 444	239 444	239 444	0	0	0	0	0	0	0	0	0
NYÁREGYHÁZA	35 908 876	35 908 876	35 908 876	0	142 974 988	142 974 988	142 974 988	0	0	0	0	0
NYÁRGELSE	54 068	54 068	54 068	0	0	0	0	0	0	0	0	0
NYÁRGYULAJ	27 034	27 034	27 034	0	0	0	0	0	0	0	0	0
NYÁRIBRONY	34 758	34 758	34 758	0	0	0	0	0	0	0	0	0
NYÁRJÁKÓ	0	0	0	0	0	0	0	0	0	0	0	0
NYÁRKARÁSZ	19 310	19 310	19 310	0	0	0	0	0	0	0	0	0
NYÁRKÁTA	42 482	42 482	42 482	0	0	0	0	0	0	0	0	0
NYÁRKÉRCES	0	0	0	0	0	0	0	0	0	0	0	0
NYÁRLÖVŐ	0	0	0	0	0	0	0	0	0	0	0	0
NYÁRLUGOS	544 542	544 542	544 542	0	383 160	383 160	383 160	0	0	0	0	0
NYÁRMADA	69 516	69 516	69 516	0	0	0	0	0	0	0	0	0
NYÁRMEGGYES	84 964	84 964	84 964	0	0	0	0	0	0	0	0	0
NYÁRMIHÁLYDI	3 862	3 862	3 862	0	0	0	0	0	0	0	0	0
NYÁRPARASZNYA	3 862	3 862	3 862	0	0	0	0	0	0	0	0	0
NYÁRPAZONY	1 455 974	1 455 974	1 455 974	0	0	0	0	0	0	0	0	0
NYÁRPILIS	0	0	0	0	0	0	0	0	0	0	0	0
NYÁRTASS	50 206	50 206	50 206	0	0	0	0	0	0	0	0	0

A HELYI ÖNKORMÁNYZATOK 2003. ÉVI TERVEZETT-TÉNYLEGES NORMATÍV ÁLLAMI HOZZÁJÁRULÁSÁNAK ELSZÁMOLÁSA

644

SZABOLCS-SZATMÁR-BEREG MEGYE

Megyekód: 15

Önkormányzat	Lakott külterülettel kapcsolatos feladatok				Közzeti igazgatási feladatok				Megyei, fővárosi igazgatási és sportfeladatok			
	Állami hozzájárulás, Ft				Állami hozzájárulás, Ft				Állami hozzájárulás, Ft			
	Tervezett	Módosított	Tényleges	Eltérés	Tervezett	Módosított	Tényleges	Eltérés	Tervezett	Módosított	Tényleges	Eltérés
NYÁRTELEK	7 789 654	7 789 654	7 789 654	0	891 188	891 188	891 188	0	0	0	0	0
NYÁRTÉT	0	0	0	0	0	0	0	0	0	0	0	0
NYÁRTURA	3 862	3 862	3 862	0	0	0	0	0	0	0	0	0
NYÁRVASVÁRI	177 652	177 652	177 652	0	254 076	254 076	254 076	0	0	0	0	0
OLCSVA	0	0	0	0	0	0	0	0	0	0	0	0
OLCSVAAPÁTI	0	0	0	0	0	0	0	0	0	0	0	0
ÓFEHÉRTÓ	641 092	641 092	641 092	0	0	0	0	0	0	0	0	0
ÓPÁLYI	0	0	0	0	0	0	0	0	0	0	0	0
ÖKÖRITÓFÜLPÖS	0	0	0	0	0	0	0	0	0	0	0	0
ÖMBÖLY	7 724	7 724	7 724	0	0	0	0	0	0	0	0	0
ŐR	0	0	0	0	0	0	0	0	0	0	0	0
PANYOLA	0	0	0	0	0	0	0	0	0	0	0	0
PAP	0	0	0	0	0	0	0	0	0	0	0	0
PAPOS	54 068	54 068	54 068	0	0	0	0	0	0	0	0	0
PASZAB	0	0	0	0	0	0	0	0	0	0	0	0
PÁTROHA	1 089 084	1 089 084	1 089 084	0	0	0	0	0	0	0	0	0
PÁTYOD	0	0	0	0	0	0	0	0	0	0	0	0
PENÉSZLEK	169 928	169 928	169 928	0	0	0	0	0	0	0	0	0
PENYIGE	0	0	0	0	0	0	0	0	0	0	0	0
PETNEHÁZA	42 482	42 482	42 482	0	0	0	0	0	0	0	0	0
PIRICSE	0	0	0	0	0	0	0	0	0	0	0	0
PORCSALMA	0	0	0	0	0	0	0	0	0	0	0	0
PÓCSPETRI	0	0	0	0	0	0	0	0	0	0	0	0
PUSZTADOBOS	0	0	0	0	0	0	0	0	0	0	0	0
RAKAMAZ	0	0	0	0	18 227 970	18 227 970	18 227 970	0	0	0	0	0
RAMOCSAHÁZA	23 172	23 172	23 172	0	0	0	0	0	0	0	0	0
RÁPOLT	0	0	0	0	0	0	0	0	0	0	0	0
RÉTKÖZBERENC	0	0	0	0	0	0	0	0	0	0	0	0
ROHOD	77 240	77 240	77 240	0	0	0	0	0	0	0	0	0
ROZSÁLY	0	0	0	0	0	0	0	0	0	0	0	0
SÉNYŐ	0	0	0	0	0	0	0	0	0	0	0	0
SONKÁD	11 586	11 586	11 586	0	0	0	0	0	0	0	0	0
SZABOLCS	0	0	0	0	0	0	0	0	0	0	0	0
SZABOLCSBÁKA	0	0	0	0	0	0	0	0	0	0	0	0

MAGYAR KÖZLÖNY

2004/193/II. szám

A HELYI ÖNKORMÁNYZATOK 2003. ÉVI TERVEZETT-TÉNYLEGES NORMATÍV ÁLLAMI HOZZÁJÁRULÁSÁNAK ELSZÁMOLÁSA

SZABOLCS-SZATMÁR-BEREG MEGYE

Megyekód: 15

Önkormányzat	Lakott külterülettel kapcsolatos feladatok				Közzeti igazgatási feladatok				Megyei, fővárosi igazgatási és sportfeladatok			
	Állami hozzájárulás, Ft				Állami hozzájárulás, Ft				Állami hozzájárulás, Ft			
	Tervezett	Módosított	Tényleges	Eltérés	Tervezett	Módosított	Tényleges	Eltérés	Tervezett	Módosított	Tényleges	Eltérés
SZABOLCSVERESMART	0	0	0	0	0	0	0	0	0	0	0	0
SZAKOLY	84 964	84 964	84 964	0	0	0	0	0	0	0	0	0
SZAMOSANGYALOS	0	0	0	0	0	0	0	0	0	0	0	0
SZAMOSBECS	0	0	0	0	0	0	0	0	0	0	0	0
SZAMOSKÉR	38 620	38 620	38 620	0	0	0	0	0	0	0	0	0
SZAMOSSÁLYI	146 756	146 756	146 756	0	0	0	0	0	0	0	0	0
SZAMOSSZEG	0	0	0	0	0	0	0	0	0	0	0	0
SZAMOSTATÁRFALVA	0	0	0	0	0	0	0	0	0	0	0	0
SZAMOSÚJLAK	3 862	3 862	3 862	0	0	0	0	0	0	0	0	0
SZATMÁRCSEKE	23 172	23 172	23 172	0	0	0	0	0	0	0	0	0
SZÉKELY	108 136	108 136	108 136	0	0	0	0	0	0	0	0	0
SZORGALMATOS	0	0	0	0	0	0	0	0	0	0	0	0
TARPA	355 304	355 304	355 304	0	0	0	0	0	0	0	0	0
TÁKOS	0	0	0	0	0	0	0	0	0	0	0	0
TEREM	467 302	467 302	467 302	0	89 652	89 652	89 652	0	0	0	0	0
TIBORSZÁLLÁS	455 716	455 716	455 716	0	140 492	140 492	140 492	0	0	0	0	0
TIMÁR	0	0	0	0	0	0	0	0	0	0	0	0
TISZAADONY	0	0	0	0	0	0	0	0	0	0	0	0
TISZABECS	0	0	0	0	0	0	0	0	0	0	0	0
TISZABERCEL	65 654	65 654	65 654	0	0	0	0	0	0	0	0	0
TISZABEZZÉD	7 724	7 724	7 724	0	265 980	265 980	265 980	0	0	0	0	0
TISZACSÉCSE	0	0	0	0	0	0	0	0	0	0	0	0
TISZADADA	11 586	11 586	11 586	0	0	0	0	0	0	0	0	0
TISZADOB	42 482	42 482	42 482	0	0	0	0	0	0	0	0	0
TISZAESZLÁR	594 748	594 748	594 748	0	0	0	0	0	0	0	0	0
TISZAKANYÁR	0	0	0	0	0	0	0	0	0	0	0	0
TISZAKERECSENY	0	0	0	0	0	0	0	0	0	0	0	0
TISZAKÓRÓD	536 818	536 818	536 818	0	0	0	0	0	0	0	0	0
TISZALŐK	3 568 488	3 568 488	3 568 488	0	18 137 250	18 137 250	18 137 250	0	0	0	0	0
TISZAMOGYORÓS	0	0	0	0	0	0	0	0	0	0	0	0
TISZANAGYFALU	0	0	0	0	0	0	0	0	0	0	0	0
TISZARÁD	0	0	0	0	0	0	0	0	0	0	0	0
TISZASZÁLKA	11 586	11 586	11 586	0	0	0	0	0	0	0	0	0
TISZASZENTMÁRTON	0	0	0	0	0	0	0	0	0	0	0	0

A HELYI ÖNKORMÁNYZATOK 2003. ÉVI TERVEZETT-TÉNYLEGES NORMATÍV ÁLLAMI HOZZÁJÁRULÁSÁNAK ELSZÁMOLÁSA

SZABOLCS-SZATMÁR-BEREG MEGYE

Megyekód: 15

Önkormányzat	Lakott külterülettel kapcsolatos feladatok				Közzétartási feladatok				Megyei, fővárosi igazgatási és sportfeladatok			
	Állami hozzájárulás, Ft				Állami hozzájárulás, Ft				Állami hozzájárulás, Ft			
	Tervezett	Módosított	Tényleges	Eltérés	Tervezett	Módosított	Tényleges	Eltérés	Tervezett	Módosított	Tényleges	Eltérés
TISZATELEK	3 124 358	3 124 358	3 124 358	0	0	0	0	0	0	0	0	0
TISZAVASVÁRI	386 200	386 200	386 200	0	25 286 670	25 286 670	25 286 670	0	0	0	0	0
TISZAVID	0	0	0	0	0	0	0	0	0	0	0	0
TISZTABEREK	7 724	7 724	7 724	0	0	0	0	0	0	0	0	0
TIVADAR	0	0	0	0	0	0	0	0	0	0	0	0
TORNYOSPÁLCA	158 342	158 342	158 342	0	0	0	0	0	0	0	0	0
TUNYOGMATOLCS	69 516	69 516	69 516	0	0	0	0	0	0	0	0	0
TUZSÉR	1 038 878	1 038 878	1 038 878	0	427 552	427 552	427 552	0	0	0	0	0
TÚRISTVÁNDI	0	0	0	0	0	0	0	0	0	0	0	0
TÚRRICSE	0	0	0	0	0	0	0	0	0	0	0	0
TYUKOD	266 478	266 478	266 478	0	0	0	0	0	0	0	0	0
URA	146 756	146 756	146 756	0	0	0	0	0	0	0	0	0
USZKA	0	0	0	0	0	0	0	0	0	0	0	0
ÚJDOMBRÁD	0	0	0	0	0	0	0	0	0	0	0	0
ÚJFEHÉRTÓ	1 007 982	1 007 982	1 007 982	0	22 429 830	22 429 830	22 429 830	0	0	0	0	0
ÚJKENÉZ	0	0	0	0	0	0	0	0	0	0	0	0
VAJA	7 724	7 724	7 724	0	0	0	0	0	0	0	0	0
VASMEGYER	0	0	0	0	0	0	0	0	0	0	0	0
VÁLLAJ	0	0	0	0	0	0	0	0	0	0	0	0
VÁMOSATYA	3 862	3 862	3 862	0	0	0	0	0	0	0	0	0
VÁMOSOROSZI	0	0	0	0	0	0	0	0	0	0	0	0
VÁSÁROSNAMENY	38 620	38 620	38 620	0	33 957 820	33 957 820	33 957 820	0	0	0	0	0
ZAJTA	0	0	0	0	0	0	0	0	0	0	0	0
ZÁHONY	0	0	0	0	24 246 638	24 246 638	24 246 638	0	0	0	0	0
ZSAROLYÁN	0	0	0	0	0	0	0	0	0	0	0	0
ZSURK	0	0	0	0	0	0	0	0	0	0	0	0
MEGYE ÖNKORMÁNYZATAI ÖSSZESEN	90 027 082	90 027 082	89 660 192	-366 890	664 700 220	664 700 220	664 700 220	0	149 747 250	149 747 250	149 747 250	0

A HELYI ÖNKORMÁNYZATOK 2003. ÉVI TERVEZETT-TÉNYLEGES NORMATÍV ÁLLAMI HOZZÁJÁRULÁSÁNAK ELSZÁMOLÁSA

SZABOLCS-SZATMÁR-BEREG MEGYE

Megyekód: 15

Önkormányzat	Üdülöhelyi feladatok				Társ.-gazd.-i, infrastr. szempontból elmaradott, foglalkozt.-i gondokkal küzdő önk. kiadásaihoz hozzáj.				Pénzbeli és természetbeni szociális és gyermekjóléti ellátások			
	Állami hozzájárulás, Ft				Állami hozzájárulás, Ft				Állami hozzájárulás, Ft			
	Tervezett	Módosított	Tényleges	Eltérés	Tervezett	Módosított	Tényleges	Eltérés	Tervezett	Módosított	Tényleges	Eltérés
MEGYEI ÖNKORMÁNYZAT	0	0	0	0	0	0	0	0	0	0	0	0
AJAK	0	0	0	0	0	0	0	0	29 993 292	29 993 292	29 993 292	0
ANARCS	0	0	0	0	6 980 200	6 980 200	6 980 200	0	18 364 085	18 364 085	18 364 085	0
APAGY	0	0	0	0	4 142 900	4 142 900	4 142 900	0	19 193 812	19 193 812	19 193 812	0
ARANYOSAPÁTI	0	0	0	0	7 364 400	7 364 400	7 364 400	0	21 547 368	21 547 368	21 547 368	0
BAKTALÓRÁNTHÁZA	0	0	0	0	6 449 800	6 449 800	6 449 800	0	27 730 346	27 730 346	27 730 346	0
BALKÁNY	0	0	0	0	23 470 200	23 470 200	23 470 200	0	69 105 933	69 105 933	69 105 933	0
BALSA	0	0	0	0	3 196 000	3 196 000	3 196 000	0	9 059 720	9 059 720	9 059 720	0
BARABÁS	0	0	0	0	3 015 800	3 015 800	3 015 800	0	8 458 432	8 458 432	8 458 432	0
BÁTORLIGET	0	0	0	0	2 682 600	2 682 600	2 682 600	0	7 685 649	7 685 649	7 685 649	0
BENK	0	0	0	0	0	0	0	0	3 844 082	3 844 082	3 844 082	0
BEREGDARÓC	0	0	0	0	3 199 400	3 199 400	3 199 400	0	10 831 851	10 831 851	10 831 851	0
BEREGSURÁNY	0	0	0	0	2 074 000	2 074 000	2 074 000	0	6 287 880	6 287 880	6 287 880	0
BERKESZ	0	0	0	0	3 012 400	3 012 400	3 012 400	0	6 952 442	6 952 442	6 952 442	0
BESENYŐD	0	0	0	0	2 482 000	2 482 000	2 482 000	0	8 762 920	8 762 920	8 762 920	0
BESZTEREC	0	0	0	0	4 005 200	4 005 200	4 005 200	0	12 453 816	12 453 816	12 453 816	0
BIRI	0	0	0	0	4 991 200	4 991 200	4 991 200	0	15 632 732	15 632 732	15 632 732	0
BOTPALÁD	0	0	0	0	2 142 000	2 142 000	2 142 000	0	8 667 540	8 667 540	8 667 540	0
BÖKÖNY	0	0	0	0	11 787 800	11 787 800	11 787 800	0	34 108 346	34 108 346	34 108 346	0
BUJ	0	0	0	0	8 602 000	8 602 000	8 602 000	0	24 806 650	24 806 650	24 806 650	0
CÉGÉNYDÁNYÁD	0	0	0	0	2 458 200	2 458 200	2 458 200	0	5 214 276	5 214 276	5 214 276	0
CSAHOLC	0	0	0	0	1 785 000	1 785 000	1 785 000	0	7 875 000	7 875 000	7 875 000	0
CSARODA	0	0	0	0	2 230 400	2 230 400	2 230 400	0	6 164 432	6 164 432	6 164 432	0
CSÁSZLÓ	0	0	0	0	1 343 000	1 343 000	1 343 000	0	5 925 000	5 925 000	5 925 000	0
CSEGŐLD	0	0	0	0	2 397 000	2 397 000	2 397 000	0	8 688 420	8 688 420	8 688 420	0
CSENGER	0	0	0	0	18 407 600	18 407 600	18 407 600	0	52 905 608	52 905 608	52 905 608	0
CSENGERSIMA	0	0	0	0	2 560 200	2 560 200	2 560 200	0	5 509 701	5 509 701	5 509 701	0
CSENGERÚJFALU	0	0	0	0	3 083 800	3 083 800	3 083 800	0	12 035 890	12 035 890	12 035 890	0
DARNÓ	0	0	0	0	564 400	564 400	564 400	0	2 004 284	2 004 284	2 004 284	0
DEMECSER	0	0	0	0	7 879 500	7 879 500	7 879 500	0	37 965 285	37 965 285	37 965 285	0
DOMBRÁD	0	0	0	0	14 878 400	14 878 400	14 878 400	0	40 294 208	40 294 208	40 294 208	0
DÖGE	0	0	0	0	0	0	0	0	17 612 768	17 612 768	17 612 768	0
ENCSENC	0	0	0	0	7 007 400	7 007 400	7 007 400	0	25 115 346	25 115 346	25 115 346	0
EPERJESKE	0	0	0	0	4 304 400	4 304 400	4 304 400	0	15 179 340	15 179 340	15 179 340	0

A HELYI ÖNKORMÁNYZATOK 2003. ÉVI TERVEZETT-TÉNYLEGES NORMATÍV ÁLLAMI HOZZÁJÁRULÁSÁNAK ELSZÁMOLÁSA

648

SZABOLCS-SZATMÁR-BEREG MEGYE

Megyekód: 15

Önkormányzat	Üdülöhelyi feladatok				Társ.-gazd.-i, infrastr. szempontból elmaradott, foglalkozt.-i gondokkal küzdő önk. kiadásaihoz hozzáj.				Pénzbeli és természetbeni szociális és gyermekjóléti ellátások			
	Állami hozzájárulás, Ft				Állami hozzájárulás, Ft				Állami hozzájárulás, Ft			
	Tervezett	Módosított	Tényleges	Eltérés	Tervezett	Módosított	Tényleges	Eltérés	Tervezett	Módosított	Tényleges	Eltérés
ÉRPATAK	0	0	0	0	6 290 000	6 290 000	6 290 000	0	18 107 800	18 107 800	18 107 800	0
FÁBIÁNHÁZA	0	0	0	0	6 990 400	6 990 400	6 990 400	0	20 457 200	20 457 200	20 457 200	0
FEHÉRGYARMAT	0	0	0	0	0	0	0	0	46 472 868	46 472 868	46 472 868	0
FÉNYESLITKE	0	0	0	0	0	0	0	0	13 263 092	13 263 092	13 263 092	0
FÜLESD	0	0	0	0	1 710 200	1 710 200	1 710 200	0	4 837 351	4 837 351	4 837 351	0
FÜLPÖSDARÓC	0	0	0	0	1 196 800	1 196 800	1 196 800	0	3 257 408	3 257 408	3 257 408	0
GACSAÁLY	0	0	0	0	2 968 200	2 968 200	2 968 200	0	8 506 512	8 506 512	8 506 512	0
GARBOLC	0	0	0	0	462 400	462 400	462 400	0	1 795 064	1 795 064	1 795 064	0
GÁVAVENCSELLŐ	0	0	0	0	0	0	0	0	31 624 848	31 624 848	31 624 848	0
GELÉNES	0	0	0	0	2 165 800	2 165 800	2 165 800	0	9 555 000	9 555 000	9 555 000	0
GEMZSE	0	0	0	0	3 043 000	3 043 000	3 043 000	0	10 027 580	10 027 580	10 027 580	0
GESZTERÉD	0	0	0	0	6 606 200	6 606 200	6 606 200	0	15 229 234	15 229 234	15 229 234	0
GÉBERJÉN	0	0	0	0	2 033 200	2 033 200	2 033 200	0	5 167 916	5 167 916	5 167 916	0
GÉGÉNY	0	0	0	0	7 272 600	7 272 600	7 272 600	0	14 474 613	14 474 613	14 474 613	0
GULÁCS	0	0	0	0	3 546 200	3 546 200	3 546 200	0	13 685 203	13 685 203	13 685 203	0
GYÖRÖCSKE	0	0	0	0	438 600	438 600	438 600	0	1 321 992	1 321 992	1 321 992	0
GYÖRTELEK	0	0	0	0	6 062 200	6 062 200	6 062 200	0	19 527 416	19 527 416	19 527 416	0
GYULAHÁZA	0	0	0	0	7 286 200	7 286 200	7 286 200	0	20 759 241	20 759 241	20 759 241	0
GYÜGYE	0	0	0	0	0	0	0	0	1 627 290	1 627 290	1 627 290	0
GYÜRE	0	0	0	0	4 389 400	4 389 400	4 389 400	0	15 032 404	15 032 404	15 032 404	0
HERMÁNSZEG	0	0	0	0	1 060 800	1 060 800	1 060 800	0	2 995 200	2 995 200	2 995 200	0
HETEFEJÉRCSE	0	0	0	0	1 108 400	1 108 400	1 108 400	0	4 857 074	4 857 074	4 857 074	0
HODÁSZ	0	0	0	0	11 937 400	11 937 400	11 937 400	0	36 728 571	36 728 571	36 728 571	0
IBRÁNY	0	0	0	0	23 670 800	23 670 800	23 670 800	0	53 878 918	53 878 918	53 878 918	0
ILK	0	0	0	0	4 440 400	4 440 400	4 440 400	0	18 576 544	18 576 544	18 576 544	0
JÁND	0	0	0	0	3 502 000	3 502 000	3 502 000	0	11 567 930	11 567 930	11 567 930	0
JÁNKMAJTIS	0	0	0	0	3 073 600	3 073 600	3 073 600	0	16 729 424	16 729 424	16 729 424	0
JÁRMI	0	0	0	0	0	0	0	0	7 659 673	7 659 673	7 659 673	0
JÉKE	0	0	0	0	2 570 400	2 570 400	2 570 400	0	5 199 012	5 199 012	5 199 012	0
KÁLLÓSEMJÉN	0	0	0	0	0	0	0	0	27 813 285	27 813 285	27 813 285	0
KÁLMÁNHÁZA	0	0	0	0	0	0	0	0	12 900 096	12 900 096	12 900 096	0
KÁNTORJÁNOSI	0	0	0	0	7 466 400	7 466 400	7 466 400	0	29 360 520	29 360 520	29 360 520	0
KEMECSE	0	0	0	0	0	0	0	0	42 960 069	42 960 069	42 960 069	0
KÉK	0	0	0	0	7 075 400	7 075 400	7 075 400	0	20 477 040	20 477 040	20 477 040	0

MAGYAR KÖZLÖNY

2004/193/II. szám

A HELYI ÖNKORMÁNYZATOK 2003. ÉVI TERVEZETT-TÉNYLEGES NORMATÍV ÁLLAMI HOZZÁJÁRULÁSÁNAK ELSZÁMOLÁSA

SZABOLCS-SZATMÁR-BEREG MEGYE

Megyekód: 15

Önkormányzat	Üdülőhelyi feladatok				Társ.-gazd.-i, infrastr. szempontból elmaradott, foglalkozt.-i gondokkal küzdő önk. kiadásaihoz hozzáj.				Pénzbeli és természetbeni szociális és gyermekjóléti ellátások			
	Állami hozzájárulás, Ft				Állami hozzájárulás, Ft				Állami hozzájárulás, Ft			
	Tervezett	Módosított	Tényleges	Eltérés	Tervezett	Módosított	Tényleges	Eltérés	Tervezett	Módosított	Tényleges	Eltérés
KÉKCSE	0	0	0	0	5 851 400	5 851 400	5 851 400	0	18 115 246	18 115 246	18 115 246	0
KÉRSEMJÉN	0	0	0	0	612 000	612 000	612 000	0	5 400 000	5 400 000	5 400 000	0
KISAR	0	0	0	0	3 706 000	3 706 000	3 706 000	0	11 543 100	11 543 100	11 543 100	0
KISHÓDOS	0	0	0	0	302 600	302 600	302 600	0	1 335 000	1 335 000	1 335 000	0
KISLÉTA	0	0	0	0	6 218 600	6 218 600	6 218 600	0	19 209 987	19 209 987	19 209 987	0
KISNAMÉNY	0	0	0	0	1 217 200	1 217 200	1 217 200	0	3 348 016	3 348 016	3 348 016	0
KISPALÁD	0	0	0	0	1 961 800	1 961 800	1 961 800	0	8 655 000	8 655 000	8 655 000	0
KISSZEKERES	0	0	0	0	2 138 600	2 138 600	2 138 600	0	5 378 579	5 378 579	5 378 579	0
KISVARSÁNY	0	0	0	0	3 444 200	3 444 200	3 444 200	0	7 958 128	7 958 128	7 958 128	0
KISVÁRDA	2 000 000	2 000 000	938 000	-1 062 000	0	0	0	0	125 261 640	125 261 640	125 261 640	0
KOCSORD	0	0	0	0	10 727 000	10 727 000	10 727 000	0	30 168 110	30 168 110	30 168 110	0
KOMLÓDTÓTFALU	0	0	0	0	363 800	363 800	363 800	0	1 194 976	1 194 976	1 194 976	0
KOMORÓ	0	0	0	0	0	0	0	0	10 602 162	10 602 162	10 602 162	0
KOTAJ	0	0	0	0	0	0	0	0	35 479 854	35 479 854	35 479 854	0
KÖLCSE	0	0	0	0	4 940 200	4 940 200	4 940 200	0	12 755 887	12 755 887	12 755 887	0
KÖMÖRŐ	0	0	0	0	2 111 400	2 111 400	2 111 400	0	4 841 316	4 841 316	4 841 316	0
LASKOD	0	0	0	0	3 852 200	3 852 200	3 852 200	0	8 783 016	8 783 016	8 783 016	0
LEVELEK	0	0	0	0	9 904 200	9 904 200	9 904 200	0	28 229 883	28 229 883	28 229 883	0
LÓNYA	0	0	0	0	3 070 200	3 070 200	3 070 200	0	11 869 032	11 869 032	11 869 032	0
LÖVŐPETRI	0	0	0	0	1 876 800	1 876 800	1 876 800	0	5 738 592	5 738 592	5 738 592	0
MAGOSLIGET	0	0	0	0	880 600	880 600	880 600	0	3 885 000	3 885 000	3 885 000	0
MAGY	0	0	0	0	3 444 200	3 444 200	3 444 200	0	10 863 412	10 863 412	10 863 412	0
MÁND	0	0	0	0	921 400	921 400	921 400	0	2 301 332	2 301 332	2 301 332	0
MÁNDOK	0	0	0	0	16 129 600	16 129 600	16 129 600	0	47 833 752	47 833 752	47 833 752	0
MÁRIAPÓCS	0	0	0	0	7 677 200	7 677 200	7 677 200	0	21 841 634	21 841 634	21 841 634	0
MÁROKPAPI	0	0	0	0	1 652 400	1 652 400	1 652 400	0	5 192 424	5 192 424	5 192 424	0
MÁTÉSZALKA	0	0	0	0	0	0	0	0	111 423 368	111 423 368	111 423 368	0
MÁTYUS	0	0	0	0	1 251 200	1 251 200	1 251 200	0	4 472 672	4 472 672	4 472 672	0
MEZŐLADÁNY	0	0	0	0	3 682 200	3 682 200	3 682 200	0	11 206 884	11 206 884	11 206 884	0
MÉHTELEK	0	0	0	0	2 849 200	2 849 200	2 849 200	0	12 570 000	12 570 000	12 570 000	0
MÉRK	0	0	0	0	8 143 000	8 143 000	8 143 000	0	19 665 345	19 665 345	19 665 345	0
MILOTA	0	0	0	0	3 264 000	3 264 000	3 264 000	0	11 905 920	11 905 920	11 905 920	0
NAGYAR	0	0	0	0	2 471 800	2 471 800	2 471 800	0	8 721 092	8 721 092	8 721 092	0
NAGYCSERKESZ	0	0	0	0	6 545 000	6 545 000	6 545 000	0	19 454 050	19 454 050	19 454 050	0

A HELYI ÖNKORMÁNYZATOK 2003. ÉVI TERVEZETT-TÉNYLEGES NORMATÍV ÁLLAMI HOZZÁJÁRULÁSÁNAK ELSZÁMOLÁSA

650

SZABOLCS-SZATMÁR-BEREG MEGYE

Megyekód: 15

Önkormányzat	Üdülőhelyi feladatok				Társ.-gazd.-i, infrastr. szempontból elmaradott, foglalkozt.-i gondokkal küzdő önk. kiadásaihoz hozzáj.				Pénzbeli és természetbeni szociális és gyermekjóléti ellátások			
	Állami hozzájárulás, Ft				Állami hozzájárulás, Ft				Állami hozzájárulás, Ft			
	Tervezett	Módosított	Tényleges	Eltérés	Tervezett	Módosított	Tényleges	Eltérés	Tervezett	Módosított	Tényleges	Eltérés
NAGYDOBOS	0	0	0	0	7 786 000	7 786 000	7 786 000	0	20 843 580	20 843 580	20 843 580	0
NAGYECSÉD	0	0	0	0	24 888 000	24 888 000	24 888 000	0	74 173 560	74 173 560	74 173 560	0
NAGYHALÁSZ	0	0	0	0	10 317 300	10 317 300	10 317 300	0	51 974 916	51 974 916	51 974 916	0
NAGYHÓDOS	0	0	0	0	251 600	251 600	251 600	0	1 115 476	1 115 476	1 115 476	0
NAGYKÁLLÓ	0	0	0	0	0	0	0	0	72 919 528	72 919 528	72 919 528	0
NAGYSZEKERES	0	0	0	0	1 951 600	1 951 600	1 951 600	0	6 944 826	6 944 826	6 944 826	0
NAGYVARSÁNY	0	0	0	0	5 215 600	5 215 600	5 215 600	0	11 458 980	11 458 980	11 458 980	0
NAPKOR	0	0	0	0	0	0	0	0	26 558 652	26 558 652	26 558 652	0
NÁBRÁD	0	0	0	0	3 508 800	3 508 800	3 508 800	0	8 692 536	8 692 536	8 692 536	0
NEMESBORZOVA	0	0	0	0	374 000	374 000	374 000	0	1 007 270	1 007 270	1 007 270	0
NYÁRBÁTOR	0	0	0	0	47 171 600	47 171 600	47 171 600	0	109 160 632	109 160 632	109 160 632	0
NYÁRBÉLTEK	0	0	0	0	10 557 000	10 557 000	10 557 000	0	33 204 870	33 204 870	33 204 870	0
NYÁRBOGÁT	0	0	0	0	11 250 600	11 250 600	11 250 600	0	35 029 074	35 029 074	35 029 074	0
NYÁRBOGDÁNY	0	0	0	0	5 300 600	5 300 600	5 300 600	0	23 157 386	23 157 386	23 157 386	0
NYÁRCSAHOLY	0	0	0	0	8 160 000	8 160 000	8 160 000	0	21 734 400	21 734 400	21 734 400	0
NYÁRCSÁSZÁRI	0	0	0	0	4 559 400	4 559 400	4 559 400	0	13 790 844	13 790 844	13 790 844	0
NYÁRDERZS	0	0	0	0	2 373 200	2 373 200	2 373 200	0	7 423 928	7 423 928	7 423 928	0
NYÁREGYHÁZA	0	0	13 447 200	13 447 200	0	0	0	0	575 508 180	575 508 180	575 508 180	0
NYÁRGELSE	0	0	0	0	4 168 400	4 168 400	4 168 400	0	12 423 058	12 423 058	12 423 058	0
NYÁRGYULAJ	0	0	0	0	7 214 800	7 214 800	7 214 800	0	26 391 314	26 391 314	26 391 314	0
NYÁRIBRONY	0	0	0	0	3 937 200	3 937 200	3 937 200	0	9 866 160	9 866 160	9 866 160	0
NYÁRJÁKÓ	0	0	0	0	3 114 400	3 114 400	3 114 400	0	8 224 764	8 224 764	8 224 764	0
NYÁRKARÁSZ	0	0	0	0	8 275 600	8 275 600	8 275 600	0	18 960 860	18 960 860	18 960 860	0
NYÁRKÁTA	0	0	0	0	6 194 800	6 194 800	6 194 800	0	22 685 722	22 685 722	22 685 722	0
NYÁRKÉRCES	0	0	0	0	2 954 600	2 954 600	2 954 600	0	6 374 984	6 374 984	6 374 984	0
NYÁRLÖVŐ	0	0	0	0	0	0	0	0	5 898 249	5 898 249	5 898 249	0
NYÁRLUGOS	0	0	0	0	10 506 000	10 506 000	10 506 000	0	28 730 820	28 730 820	28 730 820	0
NYÁRMADA	0	0	0	0	16 551 200	16 551 200	16 551 200	0	57 568 968	57 568 968	57 568 968	0
NYÁRMEGGYES	0	0	0	0	9 598 200	9 598 200	9 598 200	0	22 372 275	22 372 275	22 372 275	0
NYÁRMIHÁLYDI	0	0	0	0	3 376 200	3 376 200	3 376 200	0	16 700 274	16 700 274	16 700 274	0
NYÁRPARASZNYA	0	0	0	0	3 199 400	3 199 400	3 199 400	0	12 427 787	12 427 787	12 427 787	0
NYÁRPAZONY	0	0	0	0	0	0	0	0	16 861 626	16 861 626	16 861 626	0
NYÁRPILIS	0	0	0	0	2 417 400	2 417 400	2 417 400	0	10 665 000	10 665 000	10 665 000	0
NYÁRTASS	0	0	0	0	7 704 400	7 704 400	7 704 400	0	19 895 480	19 895 480	19 895 480	0

MAGYAR KÖZLÖNY

2004/193/II. szám

A HELYI ÖNKORMÁNYZATOK 2003. ÉVI TERVEZETT-TÉNYLEGES NORMATÍV ÁLLAMI HOZZÁJÁRULÁSÁNAK ELSZÁMOLÁSA

SZABOLCS-SZATMÁR-BEREG MEGYE

Megyekód: 15

Önkormányzat	Üdülőhelyi feladatok				Társ.-gazd.-i, infrastr. szempontból elmaradott, foglalkozt.-i gondokkal küzdő önk. kiadásaihoz hozzáj.				Pénzbeli és természetbeni szociális és gyermekjóléti ellátások			
	Állami hozzájárulás, Ft				Állami hozzájárulás, Ft				Állami hozzájárulás, Ft			
	Tervezett	Módosított	Tényleges	Eltérés	Tervezett	Módosított	Tényleges	Eltérés	Tervezett	Módosított	Tényleges	Eltérés
NYÁRTELEK	0	0	0	0	0	0	0	0	44 437 221	44 437 221	44 437 221	0
NYÁRTÉT	0	0	0	0	3 923 600	3 923 600	3 923 600	0	11 484 608	11 484 608	11 484 608	0
NYÁRTURA	0	0	0	0	6 103 000	6 103 000	6 103 000	0	13 922 020	13 922 020	13 922 020	0
NYÁRVASVÁRI	0	0	0	0	6 966 600	6 966 600	6 966 600	0	27 468 894	27 468 894	27 468 894	0
OLCSVA	0	0	0	0	2 730 200	2 730 200	2 730 200	0	8 270 900	8 270 900	8 270 900	0
OLCSVAAPÁTI	0	0	0	0	1 247 800	1 247 800	1 247 800	0	4 435 195	4 435 195	4 435 195	0
ÓFEHÉRTÓ	0	0	0	0	9 282 000	9 282 000	9 282 000	0	28 419 300	28 419 300	28 419 300	0
ÓPÁLYI	0	0	0	0	10 727 000	10 727 000	10 727 000	0	30 335 325	30 335 325	30 335 325	0
ÖKÖRITÓFÜLPÖS	0	0	0	0	6 973 400	6 973 400	6 973 400	0	26 605 572	26 605 572	26 605 572	0
ÖMBÖLY	0	0	0	0	1 587 800	1 587 800	1 587 800	0	5 264 958	5 264 958	5 264 958	0
ŐR	0	0	0	0	4 845 000	4 845 000	4 845 000	0	14 971 050	14 971 050	14 971 050	0
PANYOLA	0	0	0	0	2 308 600	2 308 600	2 308 600	0	5 019 168	5 019 168	5 019 168	0
PAP	0	0	0	0	0	0	0	0	12 543 872	12 543 872	12 543 872	0
PAPOS	0	0	0	0	3 002 200	3 002 200	3 002 200	0	8 664 879	8 664 879	8 664 879	0
PASZAB	0	0	0	0	4 535 600	4 535 600	4 535 600	0	16 924 458	16 924 458	16 924 458	0
PÁTROHA	0	0	0	0	10 387 000	10 387 000	10 387 000	0	28 768 935	28 768 935	28 768 935	0
PÁTYOD	0	0	0	0	2 254 200	2 254 200	2 254 200	0	6 488 118	6 488 118	6 488 118	0
PENÉSZLEK	0	0	0	0	3 791 000	3 791 000	3 791 000	0	12 709 885	12 709 885	12 709 885	0
PENYIGE	0	0	0	0	1 382 100	1 382 100	1 382 100	0	6 230 019	6 230 019	6 230 019	0
PETNEHÁZA	0	0	0	0	6 776 200	6 776 200	6 776 200	0	23 019 150	23 019 150	23 019 150	0
PIRICSE	0	0	0	0	6 470 200	6 470 200	6 470 200	0	25 713 336	25 713 336	25 713 336	0
PORCSALMA	0	0	0	0	9 890 600	9 890 600	9 890 600	0	27 664 590	27 664 590	27 664 590	0
PÓCSPETRI	0	0	0	0	6 327 400	6 327 400	6 327 400	0	16 449 379	16 449 379	16 449 379	0
PUSZTADOBOS	0	0	0	0	4 865 400	4 865 400	4 865 400	0	18 301 059	18 301 059	18 301 059	0
RAKAMAZ	1 400 000	1 400 000	5 511 616	4 111 616	0	0	0	0	32 374 012	32 374 012	32 374 012	0
RAMOCSAHÁZA	0	0	0	0	5 372 000	5 372 000	5 372 000	0	16 615 280	16 615 280	16 615 280	0
RÁPOLT	0	0	0	0	591 600	591 600	591 600	0	2 610 000	2 610 000	2 610 000	0
RÉTKÖZBERENCS	0	0	0	0	3 882 800	3 882 800	3 882 800	0	12 382 706	12 382 706	12 382 706	0
ROHOD	0	0	0	0	4 596 800	4 596 800	4 596 800	0	16 548 480	16 548 480	16 548 480	0
ROZSÁLY	0	0	0	0	2 723 400	2 723 400	2 723 400	0	9 809 847	9 809 847	9 809 847	0
SÉNYŐ	0	0	0	0	4 879 000	4 879 000	4 879 000	0	14 269 640	14 269 640	14 269 640	0
SONKÁD	0	0	0	0	2 458 200	2 458 200	2 458 200	0	9 375 141	9 375 141	9 375 141	0
SZABOLCS	0	0	0	0	1 448 400	1 448 400	1 448 400	0	3 368 808	3 368 808	3 368 808	0
SZABOLCSBÁKA	0	0	0	0	4 627 400	4 627 400	4 627 400	0	9 333 738	9 333 738	9 333 738	0

A HELYI ÖNKORMÁNYZATOK 2003. ÉVI TERVEZETT-TÉNYLEGES NORMATÍV ÁLLAMI HOZZÁJÁRULÁSÁNAK ELSZÁMOLÁSA

652

SZABOLCS-SZATMÁR-BEREG MEGYE

Megyekód: 15

Önkormányzat	Üdülőhelyi feladatok				Társ.-gazd.-i, infrastr. szempontból elmaradott, foglalkozt.-i gondokkal küzdő önk. kiadásaihoz hozzáj.				Pénzbeli és természetbeni szociális és gyermekjóléti ellátások			
	Állami hozzájárulás, Ft				Állami hozzájárulás, Ft				Állami hozzájárulás, Ft			
	Tervezett	Módosított	Tényleges	Eltérés	Tervezett	Módosított	Tényleges	Eltérés	Tervezett	Módosított	Tényleges	Eltérés
SZABOLCSVERESMART	0	0	0	0	5 810 600	5 810 600	5 810 600	0	20 601 995	20 601 995	20 601 995	0
SZAKOLY	0	0	0	0	10 346 200	10 346 200	10 346 200	0	25 266 029	25 266 029	25 266 029	0
SZAMOSANGYALOS	0	0	0	0	2 142 000	2 142 000	2 142 000	0	8 399 790	8 399 790	8 399 790	0
SZAMOSBECS	0	0	0	0	1 343 000	1 343 000	1 343 000	0	4 180 285	4 180 285	4 180 285	0
SZAMOSKÉR	0	0	0	0	1 642 200	1 642 200	1 642 200	0	4 856 082	4 856 082	4 856 082	0
SZAMOSSÁLYI	0	0	0	0	2 723 400	2 723 400	2 723 400	0	8 344 818	8 344 818	8 344 818	0
SZAMOSSZEG	0	0	0	0	7 371 200	7 371 200	7 371 200	0	24 682 680	24 682 680	24 682 680	0
SZAMOSTATÁRFALVA	0	0	0	0	1 173 000	1 173 000	1 173 000	0	5 175 000	5 175 000	5 175 000	0
SZAMOSÚJLAK	0	0	0	0	1 506 200	1 506 200	1 506 200	0	2 891 461	2 891 461	2 891 461	0
SZATMÁRCSEKE	0	0	0	0	5 528 400	5 528 400	5 528 400	0	22 853 430	22 853 430	22 853 430	0
SZÉKELY	0	0	0	0	3 726 400	3 726 400	3 726 400	0	9 673 296	9 673 296	9 673 296	0
SZORGALMATOS	0	0	0	0	3 338 800	3 338 800	3 338 800	0	8 462 876	8 462 876	8 462 876	0
TARPA	0	0	0	0	8 255 200	8 255 200	8 255 200	0	26 207 832	26 207 832	26 207 832	0
TÁKOS	0	0	0	0	1 475 600	1 475 600	1 475 600	0	4 554 830	4 554 830	4 554 830	0
TEREM	0	0	0	0	2 458 200	2 458 200	2 458 200	0	8 926 881	8 926 881	8 926 881	0
TIBORSZÁLLÁS	0	0	0	0	3 852 200	3 852 200	3 852 200	0	9 553 456	9 553 456	9 553 456	0
TIMÁR	0	0	0	0	0	0	0	0	11 956 950	11 956 950	11 956 950	0
TISZAADONY	0	0	0	0	2 658 800	2 658 800	2 658 800	0	9 681 160	9 681 160	9 681 160	0
TISZABECS	0	0	0	0	3 879 400	3 879 400	3 879 400	0	14 074 235	14 074 235	14 074 235	0
TISZABERCEL	0	0	0	0	7 102 600	7 102 600	7 102 600	0	18 876 204	18 876 204	18 876 204	0
TISZABEZDÉD	0	0	0	0	7 293 000	7 293 000	7 293 000	0	19 292 130	19 292 130	19 292 130	0
TISZACSÉCSE	0	0	0	0	992 800	992 800	992 800	0	2 683 772	2 683 772	2 683 772	0
TISZADADA	0	0	0	0	8 666 600	8 666 600	8 666 600	0	23 891 777	23 891 777	23 891 777	0
TISZADOB	0	0	0	0	11 063 600	11 063 600	11 063 600	0	29 637 432	29 637 432	29 637 432	0
TISZAESZLÁR	0	0	0	0	9 798 800	9 798 800	9 798 800	0	37 290 198	37 290 198	37 290 198	0
TISZAKANYÁR	0	0	0	0	5 977 200	5 977 200	5 977 200	0	16 235 130	16 235 130	16 235 130	0
TISZAKERECSENY	0	0	0	0	3 525 800	3 525 800	3 525 800	0	12 166 084	12 166 084	12 166 084	0
TISZAKÓRÓD	0	0	0	0	2 951 200	2 951 200	2 951 200	0	11 712 792	11 712 792	11 712 792	0
TISZALÓK	0	0	0	0	0	0	0	0	44 820 654	44 820 654	44 820 654	0
TISZAMOGYORÓS	0	0	0	0	2 750 600	2 750 600	2 750 600	0	8 441 915	8 441 915	8 441 915	0
TISZANAGYFALU	0	0	0	0	6 820 400	6 820 400	6 820 400	0	17 137 258	17 137 258	17 137 258	0
TISZARÁD	0	0	0	0	1 832 600	1 832 600	1 832 600	0	5 587 274	5 587 274	5 587 274	0
TISZASZÁLKA	0	0	0	0	3 485 000	3 485 000	3 485 000	0	8 007 300	8 007 300	8 007 300	0
TISZASZENTMÁRTON	0	0	0	0	4 443 800	4 443 800	4 443 800	0	10 542 262	10 542 262	10 542 262	0

MAGYAR KÖZLÖNY

2004/193/II. szám

A HELYI ÖNKORMÁNYZATOK 2003. ÉVI TERVEZETT-TÉNYLEGES NORMATÍV ÁLLAMI HOZZÁJÁRULÁSÁNAK ELSZÁMOLÁSA

SZABOLCS-SZATMÁR-BEREG MEGYE

Megyekód: 15

Önkormányzat	Üdülőhelyi feladatok				Társ.-gazd.-i, infrastr. szempontból elmaradott, foglalkozt.-i gondokkal küzdő önk. kiadásaihoz hozzáj.				Pénzbeli és természetbeni szociális és gyermekjóléti ellátások			
	Állami hozzájárulás, Ft				Állami hozzájárulás, Ft				Állami hozzájárulás, Ft			
	Tervezett	Módosított	Tényleges	Eltérés	Tervezett	Módosított	Tényleges	Eltérés	Tervezett	Módosított	Tényleges	Eltérés
TISZATELEK	0	0	0	0	5 212 200	5 212 200	5 212 200	0	11 399 388	11 399 388	11 399 388	0
TISZAVASVÁRI	0	0	0	0	46 882 600	46 882 600	46 882 600	0	113 938 507	113 938 507	113 938 507	0
TISZAVID	0	0	0	0	1 798 600	1 798 600	1 798 600	0	7 935 000	7 935 000	7 935 000	0
TISZTABEREK	0	0	0	0	2 339 200	2 339 200	2 339 200	0	10 320 000	10 320 000	10 320 000	0
TIVADAR	160 000	160 000	260 000	100 000	812 600	812 600	812 600	0	2 415 812	2 415 812	2 415 812	0
TORNYOSPÁLCA	0	0	0	0	9 550 600	9 550 600	9 550 600	0	25 297 854	25 297 854	25 297 854	0
TUNYOGMATOLCS	0	0	0	0	9 268 400	9 268 400	9 268 400	0	25 760 700	25 760 700	25 760 700	0
TUZSÉR	0	0	0	0	11 723 200	11 723 200	11 723 200	0	32 983 568	32 983 568	32 983 568	0
TÚRISTVÁNDI	0	0	0	0	2 624 800	2 624 800	2 624 800	0	9 116 548	9 116 548	9 116 548	0
TÚRRICSE	0	0	0	0	2 444 600	2 444 600	2 444 600	0	9 265 034	9 265 034	9 265 034	0
TYUKOD	0	0	0	0	7 820 000	7 820 000	7 820 000	0	28 763 800	28 763 800	28 763 800	0
URA	0	0	0	0	2 563 600	2 563 600	2 563 600	0	9 858 550	9 858 550	9 858 550	0
USZKA	0	0	0	0	1 142 400	1 142 400	1 142 400	0	5 040 000	5 040 000	5 040 000	0
ÚJDOMBRÁD	0	0	0	0	2 420 800	2 420 800	2 420 800	0	6 780 376	6 780 376	6 780 376	0
ÚJFEHÉRTÓ	0	0	0	0	23 539 900	23 539 900	23 539 900	0	91 639 446	91 639 446	91 639 446	0
ÚJKENÉZ	0	0	0	0	3 784 200	3 784 200	3 784 200	0	11 351 487	11 351 487	11 351 487	0
VAJA	0	0	0	0	13 079 800	13 079 800	13 079 800	0	45 171 474	45 171 474	45 171 474	0
VASMEGYER	0	0	0	0	2 789 700	2 789 700	2 789 700	0	12 821 133	12 821 133	12 821 133	0
VÁLLAJ	0	0	0	0	3 580 200	3 580 200	3 580 200	0	8 243 937	8 243 937	8 243 937	0
VÁMOSATYA	0	0	0	0	2 138 600	2 138 600	2 138 600	0	8 215 369	8 215 369	8 215 369	0
VÁMOSOROSZI	0	0	0	0	1 944 800	1 944 800	1 944 800	0	6 023 160	6 023 160	6 023 160	0
VÁSÁROSNAMÉNY	0	0	0	0	16 051 400	16 051 400	16 051 400	0	69 049 346	69 049 346	69 049 346	0
ZAJTA	0	0	0	0	1 411 000	1 411 000	1 411 000	0	6 225 000	6 225 000	6 225 000	0
ZÁHONY	0	0	0	0	0	0	0	0	22 219 924	22 219 924	22 219 924	0
ZSAROLYÁN	0	0	0	0	1 659 200	1 659 200	1 659 200	0	4 279 760	4 279 760	4 279 760	0
ZSURK	0	0	0	0	2 747 200	2 747 200	2 747 200	0	6 506 824	6 506 824	6 506 824	0
MEGYE ÖNKORMÁNYZATAI ÖSSZESEN	3 560 000	3 560 000	20 156 816	16 596 816	1 123 173 000	1 123 173 000	1 123 173 000	0	4 828 447 038	4 828 447 038	4 828 447 038	0

2004/193/II. szám

MAGYAR KÖZLÖNY

653

A HELYI ÖNKORMÁNYZATOK 2003. ÉVI TERVEZETT-TÉNYLEGES NORMATÍV ÁLLAMI HOZZÁJÁRULÁSÁNAK ELSZÁMOLÁSA

654

SZABOLCS-SZATMÁR-BEREG MEGYE

Megyekód: 15

Önkormányzat	A lakáshoz jutás feladatai				Szociális és gyermekjóléti alapszolgáltatási feladatok				Gyermekvédelmi szakellátás			
	Állami hozzájárulás, Ft				Állami hozzájárulás, Ft				Állami hozzájárulás, Ft			
	Tervezett	Módosított	Tényleges	Eltérés	Tervezett	Módosított	Tényleges	Eltérés	Tervezett	Módosított	Tényleges	Eltérés
MEGYEI ÖNKORMÁNYZAT	0	0	0	0	0	0	0	0	1 870 564 000	1 870 564 000	1 903 862 000	33 298 000
AJAK	6 141 196	6 141 196	6 141 196	0	5 413 200	5 413 200	5 413 200	0	0	0	0	0
ANARCS	3 888 453	3 888 453	3 888 453	0	2 668 896	2 668 896	2 668 896	0	0	0	0	0
APAGY	4 456 141	4 456 141	4 456 141	0	3 168 096	3 168 096	3 168 096	0	0	0	0	0
ARANYOSAPÁTI	4 042 925	4 042 925	4 042 925	0	2 815 800	2 815 800	2 815 800	0	0	0	0	0
BAKTALÓRÁNTHÁZA	4 724 864	4 724 864	4 724 864	0	7 947 460	7 947 460	7 947 460	0	0	0	0	0
BALKÁNY	12 575 353	12 575 353	12 575 353	0	24 563 460	18 563 460	18 563 460	0	0	0	0	0
BALSA	1 785 012	1 785 012	1 785 012	0	3 466 396	1 466 396	1 466 396	0	0	0	0	0
BARABÁS	1 591 224	1 591 224	1 591 224	0	1 383 724	1 383 724	1 383 724	0	0	0	0	0
BÁTORLIGET	1 616 695	1 616 695	1 616 695	0	1 025 700	1 025 700	1 025 700	0	0	0	0	0
BENK	879 392	879 392	879 392	0	789 364	789 364	789 364	0	0	0	0	0
BEREGDARÓC	1 875 930	1 875 930	1 875 930	0	1 223 304	1 223 304	1 223 304	0	0	0	0	0
BEREGSURÁNY	1 204 703	1 204 703	1 204 703	0	2 792 996	2 792 996	2 792 996	0	0	0	0	0
BERKESZ	1 455 049	1 455 049	1 455 049	0	1 151 796	1 151 796	1 151 796	0	0	0	0	0
BESENYŐD	1 423 878	1 423 878	1 423 878	0	948 996	948 996	948 996	0	0	0	0	0
BESZTEREC	2 233 533	2 233 533	2 233 533	0	3 837 684	1 837 684	1 837 684	0	0	0	0	0
BIRI	2 820 655	2 820 655	2 820 655	0	4 290 076	4 290 076	4 290 076	0	0	0	0	0
BOTPALÁD	1 228 989	1 228 989	1 228 989	0	2 982 800	2 819 000	2 819 000	0	0	0	0	0
BÖKÖNY	6 558 444	6 558 444	6 558 444	0	6 309 944	6 309 944	6 309 944	0	0	0	0	0
BUJ	4 496 606	4 496 606	4 496 606	0	4 604 596	4 604 596	4 604 596	0	0	0	0	0
CÉGÉNYDÁNYÁD	1 375 331	1 375 331	1 375 331	0	3 376 960	3 376 960	3 376 960	0	0	0	0	0
CSAHOLC	912 079	912 079	912 079	0	2 682 500	2 682 500	2 682 500	0	0	0	0	0
CSARODA	1 353 001	1 353 001	1 353 001	0	852 804	852 804	852 804	0	0	0	0	0
CSÁSZLÓ	686 131	686 131	686 131	0	2 513 504	2 513 504	2 513 504	0	0	0	0	0
CSEGŐLD	1 347 816	1 347 816	1 347 816	0	3 367 600	3 163 342	3 163 342	0	0	0	0	0
CSENGER	10 192 648	10 192 648	10 192 648	0	9 853 484	9 853 484	9 853 484	0	0	0	0	0
CSENGERSIMA	1 396 136	1 396 136	1 396 136	0	1 174 680	1 174 680	1 174 680	0	0	0	0	0
CSENGERÚJFALU	1 814 996	1 814 996	1 814 996	0	1 414 916	1 414 916	1 414 916	0	0	0	0	0
DARNÓ	320 549	320 549	320 549	0	2 215 796	2 215 796	2 215 796	0	0	0	0	0
DEMECSER	7 503 090	7 503 090	7 503 090	0	6 025 500	6 025 500	6 025 500	0	0	0	0	0
DOMBRÁD	8 366 006	8 366 006	8 366 006	0	7 964 324	6 826 564	6 826 564	0	0	0	0	0
DÖGE	3 821 326	3 821 326	3 821 326	0	3 456 964	3 456 964	3 456 964	0	0	0	0	0
ENCSENC	3 970 794	3 970 794	3 970 794	0	2 679 300	2 679 300	2 679 300	0	0	0	0	0
EPERJESKE	2 408 613	2 408 613	2 408 613	0	1 974 960	1 837 940	1 837 940	0	0	0	0	0

MAGYAR KÖZLÖNY

2004/193/II. szám

A HELYI ÖNKORMÁNYZATOK 2003. ÉVI TERVEZETT-TÉNYLEGES NORMATÍV ÁLLAMI HOZZÁJÁRULÁSÁNAK ELSZÁMOLÁSA

SZABOLCS-SZATMÁR-BEREG MEGYE

Megyekód: 15

Önkormányzat	A lakáshoz jutás feladatai				Szociális és gyermekjóléti alapszolgáltatási feladatok				Gyermekvédelmi szakellátás			
	Állami hozzájárulás, Ft				Állami hozzájárulás, Ft				Állami hozzájárulás, Ft			
	Tervezett	Módosított	Tényleges	Eltérés	Tervezett	Módosított	Tényleges	Eltérés	Tervezett	Módosított	Tényleges	Eltérés
ÉRPATAK	3 278 101	3 278 101	3 278 101	0	2 405 004	2 405 004	2 405 004	0	0	0	0	0
FÁBIÁNHÁZA	4 024 009	4 024 009	4 024 009	0	4 070 120	4 070 120	4 070 120	0	0	0	0	0
FEHÉRGYARMAT	11 411 970	11 411 970	11 411 970	0	26 347 240	26 347 240	26 347 240	0	0	0	0	0
FÉNYESLITKE	4 160 185	4 160 185	4 160 185	0	4 946 320	4 946 320	4 946 320	0	0	0	0	0
FÜLESD	932 765	932 765	932 765	0	2 653 904	2 653 904	2 653 904	0	0	0	0	0
FÜLPÖSDARÓC	582 735	582 735	582 735	0	457 596	457 596	457 596	0	0	0	0	0
GACSAÁLY	1 365 996	1 365 996	1 365 996	0	1 134 900	1 134 900	1 134 900	0	0	0	0	0
GARBOLC	218 919	218 919	218 919	0	2 176 796	2 176 796	2 176 796	0	0	0	0	0
GÁVAVENCSELLŐ	7 438 907	7 438 907	7 438 907	0	6 514 560	6 514 560	6 514 560	0	0	0	0	0
GELÉNES	1 221 689	1 221 689	1 221 689	0	828 096	828 096	828 096	0	0	0	0	0
GEMZSE	1 635 667	1 635 667	1 635 667	0	3 163 496	3 163 496	3 163 496	0	0	0	0	0
GESZTERÉD	3 569 455	3 569 455	3 569 455	0	2 525 904	2 525 904	2 525 904	0	0	0	0	0
GÉBERJÉN	1 103 834	1 103 834	1 103 834	0	777 396	777 396	777 396	0	0	0	0	0
GÉGÉNY	3 673 021	3 673 021	3 673 021	0	2 780 700	2 780 700	2 780 700	0	0	0	0	0
GULÁCS	2 051 466	2 051 466	2 051 466	0	3 814 540	2 538 524	2 267 344	-271 180	0	0	0	0
GYÖRÖCSKE	266 435	266 435	266 435	0	167 700	167 700	167 700	0	0	0	0	0
GYÖRTELEK	3 026 726	3 026 726	3 026 726	0	2 317 896	2 317 896	2 317 896	0	0	0	0	0
GYULAHÁZA	4 059 441	4 059 441	4 059 441	0	2 785 896	2 785 896	2 785 896	0	0	0	0	0
GYÜGYE	474 822	474 822	474 822	0	2 373 104	2 373 104	2 373 104	0	0	0	0	0
GYÜRE	2 445 565	2 445 565	2 445 565	0	3 678 296	3 678 296	3 678 296	0	0	0	0	0
HERMÁNSZEG	559 087	559 087	559 087	0	2 405 600	2 405 600	2 405 600	0	0	0	0	0
HETEFÉJÉRCSE	632 191	632 191	632 191	0	423 804	423 804	423 804	0	0	0	0	0
HODÁSZ	6 591 958	6 591 958	6 591 958	0	4 564 296	4 564 296	4 564 296	0	0	0	0	0
IBRÁNY	11 421 857	11 421 857	11 421 857	0	12 670 844	12 670 844	12 670 844	0	0	0	0	0
ILK	2 052 908	2 052 908	2 052 908	0	1 697 796	1 697 796	1 697 796	0	0	0	0	0
JÁND	1 943 241	1 943 241	1 943 241	0	3 536 600	3 170 332	3 170 332	0	0	0	0	0
JÁNKMAJTIS	3 200 196	3 200 196	3 200 196	0	4 411 240	4 411 240	2 350 400	-2 060 840	0	0	0	0
JÁRMI	2 414 874	2 414 874	2 414 874	0	1 738 104	1 738 104	1 738 104	0	0	0	0	0
JÉKE	1 414 851	1 414 851	1 414 851	0	982 800	982 800	982 800	0	0	0	0	0
KÁLLÓSEMJÉN	6 319 745	6 319 745	6 319 745	0	8 281 300	8 281 300	8 281 300	0	0	0	0	0
KÁLMÁNHÁZA	3 382 809	3 382 809	3 382 809	0	2 646 804	2 646 804	2 646 804	0	0	0	0	0
KÁNTORJÁNOSI	3 974 312	3 974 312	3 974 312	0	2 854 800	2 854 800	2 854 800	0	0	0	0	0
KEMECSE	7 124 488	7 124 488	7 124 488	0	9 320 220	9 320 220	9 320 220	0	0	0	0	0
KÉK	3 575 493	3 575 493	3 575 493	0	2 705 304	2 705 304	2 705 304	0	0	0	0	0

A HELYI ÖNKORMÁNYZATOK 2003. ÉVI TERVEZETT-TÉNYLEGES NORMATÍV ÁLLAMI HOZZÁJÁRULÁSÁNAK ELSZÁMOLÁSA

656

SZABOLCS-SZATMÁR-BEREG MEGYE

Megyekód: 15

Önkormányzat	A lakáshoz jutás feladatai				Szociális és gyermekjóléti alapszolgáltatási feladatok				Gyermekvédelmi szakellátás			
	Állami hozzájárulás, Ft				Állami hozzájárulás, Ft				Állami hozzájárulás, Ft			
	Tervezett	Módosított	Tényleges	Eltérés	Tervezett	Módosított	Tényleges	Eltérés	Tervezett	Módosított	Tényleges	Eltérés
KÉKCSE	2 998 141	2 998 141	2 998 141	0	2 237 304	2 237 304	2 237 304	0	0	0	0	0
KÉRSEMJÉN	629 440	629 440	629 440	0	561 600	561 600	561 600	0	0	0	0	0
KISAR	2 020 346	2 020 346	2 020 346	0	1 416 996	1 416 996	1 416 996	0	0	0	0	0
KISHÓDOS	200 000	200 000	200 000	0	115 704	115 704	115 704	0	0	0	0	0
KISLÉTA	3 292 356	3 292 356	3 292 356	0	3 952 080	2 377 704	2 377 704	0	0	0	0	0
KISNAMÉNY	709 735	709 735	709 735	0	2 558 476	2 558 476	2 558 476	0	0	0	0	0
KISPALÁD	1 089 533	1 089 533	1 089 533	0	2 900 116	2 750 096	2 750 096	0	0	0	0	0
KISSZEKERES	1 206 481	1 206 481	1 206 481	0	817 704	817 704	817 704	0	0	0	0	0
KISVARSÁNY	1 572 016	1 572 016	1 572 016	0	1 316 904	1 316 904	1 316 904	0	0	0	0	0
KISVÁRDA	28 742 292	28 742 292	28 742 292	0	44 463 520	44 463 520	44 463 520	0	0	0	0	0
KOCSORD	4 853 452	4 853 452	4 853 452	0	4 101 504	4 101 504	4 101 504	0	0	0	0	0
KOMLÓDTÓTFALU	210 415	210 415	210 415	0	2 194 744	2 194 744	2 194 744	0	0	0	0	0
KOMORÓ	2 596 619	2 596 619	2 596 619	0	1 953 900	1 953 900	1 953 900	0	0	0	0	0
KOTAJ	7 191 466	7 191 466	7 191 466	0	6 351 060	6 351 060	6 351 060	0	0	0	0	0
KÖLCSE	2 768 475	2 768 475	2 768 475	0	1 888 896	3 289 644	3 289 644	0	0	0	0	0
KÖMÖRŐ	1 159 581	1 159 581	1 159 581	0	1 130 220	1 130 220	1 130 220	0	0	0	0	0
LASKOD	2 155 480	2 155 480	2 155 480	0	2 062 064	2 062 064	2 062 064	0	0	0	0	0
LEVELEK	4 824 389	4 824 389	4 824 389	0	3 786 900	3 786 900	3 786 900	0	0	0	0	0
LÓNYA	1 756 126	1 756 126	1 756 126	0	1 173 900	1 173 900	1 173 900	0	0	0	0	0
LÖVŐPETRI	989 543	989 543	989 543	0	717 600	717 600	717 600	0	0	0	0	0
MAGOSLIGET	508 546	508 546	508 546	0	2 336 696	2 336 696	2 336 696	0	0	0	0	0
MAGY	1 894 575	1 894 575	1 894 575	0	3 316 904	3 316 904	3 316 904	0	0	0	0	0
MÁND	549 749	549 749	549 749	0	352 296	2 352 296	2 352 296	0	0	0	0	0
MÁNDOK	6 997 279	6 997 279	6 997 279	0	8 935 460	8 935 460	8 935 460	0	0	0	0	0
MÁRIAPÓCS	2 891 211	2 891 211	2 891 211	0	4 109 564	4 109 564	4 109 564	0	0	0	0	0
MÁROKPAPI	1 006 759	1 006 759	1 006 759	0	2 758 160	2 758 160	2 758 160	0	0	0	0	0
MÁTÉSZALKA	25 984 808	25 984 808	25 984 808	0	34 499 924	34 499 924	34 499 924	0	0	0	0	0
MÁTYUS	748 581	748 581	748 581	0	2 478 404	2 478 404	2 478 404	0	0	0	0	0
MEZŐLADÁNY	2 040 797	2 040 797	2 040 797	0	1 407 900	1 407 900	1 407 900	0	0	0	0	0
MÉHTELEK	1 396 177	1 396 177	1 396 177	0	1 089 396	1 089 396	1 089 396	0	0	0	0	0
MÉRK	4 179 390	4 179 390	4 179 390	0	3 113 496	3 113 496	3 113 496	0	0	0	0	0
MILOTA	1 631 106	1 631 106	1 631 106	0	1 248 000	1 248 000	1 248 000	0	0	0	0	0
NAGYAR	1 503 579	1 503 579	1 503 579	0	945 096	945 096	945 096	0	0	0	0	0
NAGYCSERKESZ	3 310 262	3 310 262	3 310 262	0	5 003 004	5 003 004	5 003 004	0	0	0	0	0

MAGYAR KÖZLÖNY

2004/193/II. szám

A HELYI ÖNKORMÁNYZATOK 2003. ÉVI TERVEZETT-TÉNYLEGES NORMATÍV ÁLLAMI HOZZÁJÁRULÁSÁNAK ELSZÁMOLÁSA

SZABOLCS-SZATMÁR-BEREG MEGYE

Megyekód: 15

Önkormányzat	A lakáshoz jutás feladatai				Szociális és gyermekjóléti alapszolgáltatási feladatok				Gyermekvédelmi szakellátás			
	Állami hozzájárulás, Ft				Állami hozzájárulás, Ft				Állami hozzájárulás, Ft			
	Tervezett	Módosított	Tényleges	Eltérés	Tervezett	Módosított	Tényleges	Eltérés	Tervezett	Módosított	Tényleges	Eltérés
NAGYDOBOS	3 965 238	3 965 238	3 965 238	0	3 572 396	2 976 996	2 976 996	0	0	0	0	0
NAGYECSÉD	13 159 343	13 159 343	13 159 343	0	13 322 400	13 322 400	13 322 400	0	0	0	0	0
NAGYHALÁSZ	9 373 720	9 373 720	9 373 720	0	11 045 580	11 045 580	11 045 580	0	0	0	0	0
NAGYHÓDOS	232 540	232 540	232 540	0	2 192 396	2 192 396	2 192 396	0	0	0	0	0
NAGYKÁLLÓ	15 251 031	15 251 031	15 251 031	0	19 089 976	19 089 976	17 953 668	-1 136 308	0	0	0	0
NAGYSZEKERES	1 089 253	1 089 253	1 089 253	0	2 746 196	2 746 196	2 746 196	0	0	0	0	0
NAGYVARSÁNY	2 301 884	2 301 884	2 301 884	0	4 393 036	4 393 036	4 393 036	0	0	0	0	0
NAPKOR	6 089 152	6 089 152	6 089 152	0	4 903 596	4 903 596	4 903 596	0	0	0	0	0
NÁBRÁD	1 713 331	1 713 331	1 713 331	0	1 609 920	1 609 920	1 609 920	0	0	0	0	0
NEMESBORZOVA	229 185	229 185	229 185	0	143 004	143 004	143 004	0	0	0	0	0
NYÁRBÁTOR	20 367 212	20 367 212	20 367 212	0	25 250 684	25 250 684	25 250 684	0	0	0	0	0
NYÁRBÉLTEK	6 064 031	6 064 031	6 064 031	0	4 843 800	4 843 800	4 843 800	0	0	0	0	0
NYÁRBOGÁT	6 573 557	6 573 557	6 573 557	0	6 022 380	6 022 380	6 022 380	0	0	0	0	0
NYÁRBOGDÁNY	4 762 382	4 762 382	4 762 382	0	4 053 396	4 053 396	4 053 396	0	0	0	0	0
NYÁRCSAHOLY	4 592 190	4 592 190	4 592 190	0	3 120 000	3 120 000	3 120 000	0	0	0	0	0
NYÁRCSÁSÁZARI	2 485 139	2 485 139	2 485 139	0	1 743 300	1 743 300	1 743 300	0	0	0	0	0
NYÁRDERZS	1 448 702	1 448 702	1 448 702	0	907 404	907 404	907 404	0	0	0	0	0
NYÁREGYHÁZA	139 578 203	139 578 203	139 578 203	0	222 589 096	222 589 096	222 589 096	0	0	0	0	0
NYÁRGELSE	2 488 379	2 488 379	2 488 379	0	1 593 804	1 593 804	1 593 804	0	0	0	0	0
NYÁRGYULAJ	4 049 817	4 049 817	4 049 817	0	2 758 596	2 758 596	2 758 596	0	0	0	0	0
NYÁRIBRONY	2 292 215	2 292 215	2 292 215	0	1 505 400	1 505 400	1 505 400	0	0	0	0	0
NYÁRJÁKÓ	1 915 888	1 915 888	1 915 888	0	1 667 116	1 667 116	1 667 116	0	0	0	0	0
NYÁRKARÁSZ	4 218 457	4 218 457	4 218 457	0	3 164 196	3 164 196	3 164 196	0	0	0	0	0
NYÁRKÁTA	3 510 400	3 510 400	3 510 400	0	2 368 596	2 368 596	2 368 596	0	0	0	0	0
NYÁRKÉRCES	1 642 911	1 642 911	1 642 911	0	1 581 584	1 581 584	1 581 584	0	0	0	0	0
NYÁRLÖVŐ	1 441 905	1 441 905	1 441 905	0	978 900	978 900	978 900	0	0	0	0	0
NYÁRLUGOS	5 927 626	5 927 626	5 927 626	0	4 017 000	4 017 000	4 017 000	0	0	0	0	0
NYÁRMADA	8 906 561	8 906 561	8 906 561	0	6 328 404	6 328 404	6 328 404	0	0	0	0	0
NYÁRMEGGYES	5 256 417	5 256 417	5 256 417	0	3 669 900	3 669 900	3 669 900	0	0	0	0	0
NYÁRMIHÁLYDI	2 610 213	2 610 213	2 610 213	0	3 098 160	3 098 160	3 098 160	0	0	0	0	0
NYÁRPARASZNYA	1 894 144	1 894 144	1 894 144	0	3 490 320	3 490 320	3 490 320	0	0	0	0	0
NYÁRPAZONY	5 145 533	5 145 533	5 145 533	0	5 727 540	5 727 540	5 727 540	0	0	0	0	0
NYÁRPILIS	1 384 669	1 384 669	1 384 669	0	924 300	924 300	924 300	0	0	0	0	0
NYÁRTASS	2 993 665	2 993 665	2 993 665	0	4 179 320	4 179 320	4 179 320	0	0	0	0	0

A HELYI ÖNKORMÁNYZATOK 2003. ÉVI TERVEZETT-TÉNYLEGES NORMATÍV ÁLLAMI HOZZÁJÁRULÁSÁNAK ELSZÁMOLÁSA

658

SZABOLCS-SZATMÁR-BEREG MEGYE

Megyekód: 15

Önkormányzat	A lakáshoz jutás feladatai				Szociális és gyermekjóléti alapszolgáltatási feladatok				Gyermekvédelmi szakellátás			
	Állami hozzájárulás, Ft				Állami hozzájárulás, Ft				Állami hozzájárulás, Ft			
	Tervezett	Módosított	Tényleges	Eltérés	Tervezett	Módosított	Tényleges	Eltérés	Tervezett	Módosított	Tényleges	Eltérés
NYÁRTELEK	12 496 954	12 496 954	12 496 954	0	13 080 344	13 080 344	13 080 344	0	0	0	0	0
NYÁRTÉT	2 265 202	2 265 202	2 265 202	0	3 500 204	3 500 204	3 500 204	0	0	0	0	0
NYÁRTURA	3 221 065	3 221 065	3 221 065	0	6 867 800	6 867 800	6 867 800	0	0	0	0	0
NYÁRVASVÁRI	3 843 855	3 843 855	3 843 855	0	2 663 700	2 663 700	2 663 700	0	0	0	0	0
OLCSVA	1 327 550	1 327 550	1 327 550	0	1 043 904	1 043 904	1 043 904	0	0	0	0	0
OLCSVAAPÁTI	737 343	737 343	737 343	0	477 096	477 096	477 096	0	0	0	0	0
ÓFEHÉRTÓ	5 136 831	5 136 831	5 136 831	0	4 420 600	4 420 600	4 420 600	0	0	0	0	0
ÓPÁLYI	5 322 399	5 322 399	5 322 399	0	4 101 504	4 101 504	4 101 504	0	0	0	0	0
ÖKÖRITÓFÜLPÖS	3 780 554	3 780 554	3 780 554	0	2 666 304	2 666 304	2 666 304	0	0	0	0	0
ÖMBÖLY	967 708	967 708	967 708	0	607 104	607 104	607 104	0	0	0	0	0
ŐR	2 964 927	2 964 927	2 964 927	0	1 852 500	1 852 500	1 852 500	0	0	0	0	0
PANYOLA	1 328 233	1 328 233	1 328 233	0	1 059 236	1 059 236	1 059 236	0	0	0	0	0
PAP	3 310 560	3 310 560	3 310 560	0	2 454 396	2 454 396	2 454 400	4	0	0	0	0
PAPOS	1 768 910	1 768 910	1 768 910	0	1 147 896	1 147 896	1 147 896	0	0	0	0	0
PASZAB	2 648 156	2 648 156	2 648 156	0	1 734 204	1 734 204	1 734 204	0	0	0	0	0
PÁTROHA	5 201 381	5 201 381	5 201 381	0	3 971 496	3 971 496	3 971 496	0	0	0	0	0
PÁTYOD	1 325 730	1 325 730	1 325 730	0	1 034 280	1 034 280	1 034 280	0	0	0	0	0
PENÉSZLEK	2 175 570	2 175 570	2 175 570	0	1 449 504	1 449 504	1 449 504	0	0	0	0	0
PENYIGE	1 520 731	1 520 731	1 520 731	0	1 056 900	1 056 900	1 056 900	0	0	0	0	0
PETNEHÁZA	4 042 903	4 042 903	4 042 903	0	4 590 896	2 590 896	2 590 896	0	0	0	0	0
PIRICSE	3 506 161	3 506 161	3 506 161	0	2 473 896	2 473 896	2 473 896	0	0	0	0	0
PORCSALMA	4 587 121	4 587 121	4 587 121	0	4 513 680	4 513 680	4 513 680	0	0	0	0	0
PÓCSPETRI	3 094 321	3 094 321	3 094 321	0	3 968 720	3 452 246	3 452 246	0	0	0	0	0
PUSZTADOBOS	2 688 432	2 688 432	2 688 432	0	1 860 300	1 860 300	1 860 300	0	0	0	0	0
RAKAMAZ	8 000 263	8 000 263	8 000 263	0	6 892 596	6 892 596	6 892 596	0	0	0	0	0
RAMOCSAHÁZA	2 884 546	2 884 546	2 884 546	0	4 875 604	2 875 604	2 875 604	0	0	0	0	0
RÁPOLT	329 140	329 140	329 140	0	2 226 200	2 226 200	2 226 200	0	0	0	0	0
RÉTKÖZBERENCS	2 250 350	2 250 350	2 250 350	0	1 781 524	1 781 524	1 781 524	0	0	0	0	0
ROHOD	2 521 511	2 521 511	2 521 511	0	2 109 124	2 109 124	2 109 124	0	0	0	0	0
ROZSÁLY	1 125 235	1 125 235	1 125 235	0	3 417 520	3 417 520	3 417 520	0	0	0	0	0
SÉNYŐ	2 747 498	2 747 498	2 747 498	0	2 238 596	2 238 596	2 238 596	0	0	0	0	0
SONKÁD	1 443 541	1 443 541	1 443 541	0	2 939 900	939 900	939 900	0	0	0	0	0
SZABOLCS	814 983	814 983	814 983	0	553 800	553 800	553 800	0	0	0	0	0
SZABOLCSBÁKA	2 386 589	2 386 589	2 386 589	0	2 123 164	2 123 164	2 123 164	0	0	0	0	0

MAGYAR KÖZLÖNY

2004/193/II. szám

A HELYI ÖNKORMÁNYZATOK 2003. ÉVI TERVEZETT-TÉNYLEGES NORMATÍV ÁLLAMI HOZZÁJÁRULÁSÁNAK ELSZÁMOLÁSA

SZABOLCS-SZATMÁR-BEREG MEGYE

Megyekód: 15

Önkormányzat	A lakáshoz jutás feladatai				Szociális és gyermekjóléti alapszolgáltatási feladatok				Gyermekvédelmi szakellátás			
	Állami hozzájárulás, Ft				Állami hozzájárulás, Ft				Állami hozzájárulás, Ft			
	Tervezett	Módosított	Tényleges	Eltérés	Tervezett	Módosított	Tényleges	Eltérés	Tervezett	Módosított	Tényleges	Eltérés
SZABOLCSVERESMART	3 332 025	3 332 025	3 332 025	0	2 666 044	2 666 044	2 666 044	0	0	0	0	0
SZAKOLY	4 753 377	4 753 377	4 753 377	0	7 166 420	6 375 240	6 375 240	0	0	0	0	0
SZAMOSANGYALOS	1 131 767	1 131 767	1 131 767	0	982 800	982 800	982 800	0	0	0	0	0
SZAMOSBECS	784 148	784 148	784 148	0	616 204	616 204	616 204	0	0	0	0	0
SZAMOSKÉR	981 318	981 318	981 318	0	753 480	753 480	753 480	0	0	0	0	0
SZAMOSSÁLYI	1 586 204	1 586 204	1 586 204	0	1 249 560	3 625 780	3 625 780	0	0	0	0	0
SZAMOSSZEG	3 479 916	3 479 916	3 479 916	0	3 382 084	3 382 084	3 382 080	-4	0	0	0	0
SZAMOSTATÁRFALVA	681 403	681 403	681 403	0	627 900	627 900	627 900	0	0	0	0	0
SZAMOSÚJLAK	835 267	835 267	835 267	0	5 231 360	5 231 360	5 231 360	0	0	0	0	0
SZATMÁRCSEKE	3 068 153	3 068 153	3 068 153	0	2 113 800	2 113 800	2 113 800	0	0	0	0	0
SZÉKELY	1 942 800	1 942 800	1 942 800	0	1 424 796	1 424 796	1 424 796	0	0	0	0	0
SZORGALMATOS	1 080 200	1 080 200	1 080 200	0	1 276 596	1 276 596	1 276 596	0	0	0	0	0
TARPA	4 039 959	4 039 959	4 039 959	0	4 263 560	3 156 396	3 156 396	0	0	0	0	0
TÁKOS	843 594	843 594	843 594	0	2 564 204	2 564 204	2 564 204	0	0	0	0	0
TEREM	1 454 142	1 454 142	1 454 142	0	2 939 900	2 939 900	2 939 900	0	0	0	0	0
TIBORSZÁLLÁS	2 073 285	2 073 285	2 073 285	0	1 767 484	1 767 484	1 767 484	0	0	0	0	0
TIMÁR	2 276 015	2 276 015	2 276 015	0	1 989 000	1 989 000	1 989 000	0	0	0	0	0
TISZAADONY	1 566 700	1 566 700	1 566 700	0	1 016 604	1 016 604	1 016 604	0	0	0	0	0
TISZABECS	2 167 381	2 167 381	2 167 381	0	3 594 320	3 594 320	3 594 320	0	0	0	0	0
TISZABERCEL	3 466 485	3 466 485	3 466 485	0	3 258 836	3 258 836	3 258 836	0	0	0	0	0
TISZABEZDÉD	3 893 613	3 893 613	3 893 613	0	4 674 100	4 674 100	4 116 400	-557 700	0	0	0	0
TISZACSÉCSE	504 058	504 058	504 058	0	2 379 596	2 379 596	2 379 596	0	0	0	0	0
TISZADADA	4 969 023	4 969 023	4 969 023	0	3 313 704	3 313 704	3 313 704	0	0	0	0	0
TISZADOB	6 028 662	6 028 662	6 028 662	0	7 922 284	7 922 284	7 922 284	0	0	0	0	0
TISZAESZLÁR	5 948 733	5 948 733	5 948 733	0	4 495 924	6 495 924	6 495 924	0	0	0	0	0
TISZAKANYÁR	3 200 341	3 200 341	3 200 341	0	3 199 560	3 199 560	3 199 560	0	0	0	0	0
TISZAKERECSENY	1 957 829	1 957 829	1 957 829	0	1 348 104	1 348 104	1 348 104	0	0	0	0	0
TISZAKÓRÓD	1 697 277	1 697 277	1 697 277	0	5 452 360	5 452 360	5 452 360	0	0	0	0	0
TISZALŐK	10 973 373	10 973 373	10 973 373	0	11 222 116	11 222 116	11 222 116	0	0	0	0	0
TISZAMOGYORÓS	1 592 212	1 592 212	1 592 212	0	1 051 704	1 051 704	1 051 704	0	0	0	0	0
TISZANAGYFALU	3 498 561	3 498 561	3 498 561	0	4 607 804	4 607 804	4 607 804	0	0	0	0	0
TISZARÁD	1 053 512	1 053 512	1 053 512	0	2 980 984	2 980 984	2 980 984	0	0	0	0	0
TISZASZÁLKA	2 085 631	2 085 631	2 085 631	0	3 534 000	2 433 252	2 433 252	0	0	0	0	0
TISZASZENTMÁRTON	2 346 503	2 346 503	2 346 503	0	1 699 104	1 699 104	1 699 104	0	0	0	0	0

A HELYI ÖNKORMÁNYZATOK 2003. ÉVI TERVEZETT-TÉNYLEGES NORMATÍV ÁLLAMI HOZZÁJÁRULÁSÁNAK ELSZÁMOLÁSA

660

SZABOLCS-SZATMÁR-BEREG MEGYE

Megyekód: 15

Önkormányzat	A lakáshoz jutás feladatai				Szociális és gyermekjóléti alapszolgáltatási feladatok				Gyermekvédelmi szakellátás			
	Állami hozzájárulás, Ft				Állami hozzájárulás, Ft				Állami hozzájárulás, Ft			
	Tervezett	Módosított	Tényleges	Eltérés	Tervezett	Módosított	Tényleges	Eltérés	Tervezett	Módosított	Tényleges	Eltérés
TISZATELEK	2 638 844	2 638 844	2 638 844	0	4 790 060	4 790 060	4 790 060	0	0	0	0	0
TISZAVASVÁRI	23 706 405	23 706 405	23 706 405	0	25 095 976	25 095 976	25 095 976	0	0	0	0	0
TISZAVID	1 034 439	1 034 439	1 034 439	0	2 687 696	2 687 696	2 687 696	0	0	0	0	0
TISZTABEREK	1 214 519	1 214 519	1 214 519	0	894 396	894 396	894 396	0	0	0	0	0
TIVADAR	492 112	492 112	492 112	0	5 125 280	3 717 992	3 717 992	0	0	0	0	0
TORNYOSPÁLCA	5 004 260	5 004 260	5 004 260	0	3 651 696	3 651 696	3 651 696	0	0	0	0	0
TUNYOGMATOLCS	5 325 167	5 325 167	5 325 167	0	3 543 804	3 543 804	3 543 804	0	0	0	0	0
TUZSÉR	5 424 880	5 424 880	5 424 880	0	5 378 876	5 378 876	5 378 876	0	0	0	0	0
TÚRISTVÁNDI	1 501 551	1 501 551	1 501 551	0	1 204 316	1 204 316	1 003 600	-200 716	0	0	0	0
TÚRRICSE	1 289 795	1 289 795	1 289 795	0	934 704	934 704	934 704	0	0	0	0	0
TYUKOD	3 304 795	3 304 795	3 304 795	0	2 990 004	2 990 004	2 990 004	0	0	0	0	0
URA	1 545 900	1 545 900	1 545 900	0	980 196	980 196	980 196	0	0	0	0	0
USZKA	634 771	634 771	634 771	0	2 436 800	2 436 800	2 436 800	0	0	0	0	0
ÚJDOMBRÁD	1 366 949	1 366 949	1 366 949	0	925 596	925 596	925 596	0	0	0	0	0
ÚJFEHÉRTÓ	21 555 650	21 555 650	21 555 650	0	25 201 544	25 201 544	25 201 544	0	0	0	0	0
ÚJKENÉZ	2 180 655	2 180 655	2 180 655	0	1 446 900	1 446 900	1 446 900	0	0	0	0	0
VAJA	6 555 452	6 555 452	6 555 452	0	7 001 536	7 001 536	7 001 536	0	0	0	0	0
VASMEGYER	2 703 310	2 703 310	2 703 310	0	2 133 300	2 133 300	2 133 300	0	0	0	0	0
VÁLLAJ	1 929 318	1 929 318	1 929 318	0	1 368 900	1 368 900	1 368 900	0	0	0	0	0
VÁMOSATYA	1 274 543	1 274 543	1 274 543	0	2 817 704	2 817 704	2 817 704	0	0	0	0	0
VÁMOSOROSZI	934 001	934 001	934 001	0	5 298 440	4 021 022	4 021 022	0	0	0	0	0
VÁSÁROSNAMENY	12 363 841	12 363 841	12 363 841	0	14 274 596	14 274 596	14 274 596	0	0	0	0	0
ZAJTA	770 278	770 278	770 278	0	2 647 396	2 647 396	2 647 396	0	0	0	0	0
ZÁHONY	5 509 900	5 509 900	5 509 900	0	6 511 704	6 511 704	6 511 704	0	0	0	0	0
ZSAROLYÁN	872 102	872 102	872 102	0	2 634 404	2 634 404	2 634 404	0	0	0	0	0
ZSURK	1 523 935	1 523 935	1 523 935	0	1 050 396	1 050 396	1 050 396	0	0	0	0	0
MEGYE ÖNKORMÁNYZATAI ÖSSZESEN	950 297 966	950 297 966	950 297 966	0	1 142 540 752	1 122 512 530	1 118 285 786	-4 226 744	1 870 564 000	1 870 564 000	1 903 862 000	33 298 000

MAGYAR KÖZLÖNY

2004/193/II. szám

A HELYI ÖNKORMÁNYZATOK 2003. ÉVI TERVEZETT-TÉNYLEGES NORMATÍV ÁLLAMI HOZZÁJÁRULÁSÁNAK ELSZÁMOLÁSA

SZABOLCS-SZATMÁR-BEREG MEGYE

Megyekód: 15

Önkormányzat	Bentlakásos és átmeneti elhelyezést nyújtó intézményi ellátás				Nappali szociális intézményi ellátás				Hajléktalanok átmeneti intézményei			
	Állami hozzájárulás, Ft				Állami hozzájárulás, Ft				Állami hozzájárulás, Ft			
	Tervezett	Módosított	Tényleges	Eltérés	Tervezett	Módosított	Tényleges	Eltérés	Tervezett	Módosított	Tényleges	Eltérés
MEGYEI ÖNKORMÁNYZAT	116 000 000	116 000 000	119 625 000	3 625 000	0	0	0	0	0	0	0	0
AJAK	0	0	0	0	3 872 000	3 872 000	3 872 000	0	0	0	0	0
ANARCS	0	0	0	0	0	0	0	0	0	0	0	0
APAGY	0	0	0	0	3 520 000	3 520 000	3 520 000	0	0	0	0	0
ARANYOSAPÁTI	0	0	0	0	0	0	0	0	0	0	0	0
BAKTALÓRÁNTHÁZA	16 675 000	14 500 000	10 150 000	-4 350 000	12 320 000	12 320 000	12 320 000	0	0	0	0	0
BALKÁNY	0	0	0	0	14 256 000	14 256 000	0	-14 256 000	0	0	0	0
BALSA	0	0	0	0	0	0	0	0	0	0	0	0
BARABÁS	0	0	0	0	0	0	0	0	0	0	0	0
BÁTORLIGET	0	0	0	0	0	0	0	0	0	0	0	0
BENK	0	0	0	0	0	0	0	0	0	0	0	0
BEREGDARÓC	0	0	0	0	0	0	0	0	0	0	0	0
BEREGSURÁNY	4 350 000	4 350 000	5 075 000	725 000	4 400 000	4 400 000	4 048 000	-352 000	0	0	0	0
BERKESZ	0	0	0	0	0	0	0	0	0	0	0	0
BESENYŐD	0	0	0	0	0	0	0	0	0	0	0	0
BESZTEREC	0	0	0	0	4 400 000	0	0	0	0	0	0	0
BIRI	0	0	0	0	2 464 000	2 464 000	2 464 000	0	0	0	0	0
BOTPALÁD	0	0	0	0	0	0	0	0	0	0	0	0
BÖKÖNY	8 700 000	2 900 000	725 000	-2 175 000	0	0	0	0	0	0	0	0
BUJ	0	0	0	0	8 800 000	8 800 000	8 800 000	0	0	0	0	0
CÉGÉNYDÁNYÁD	12 325 000	12 325 000	13 050 000	725 000	6 336 000	6 336 000	6 336 000	0	0	0	0	0
CSAHOLC	0	0	0	0	0	0	0	0	0	0	0	0
CSARODA	0	0	0	0	0	0	0	0	0	0	0	0
CSÁSZLÓ	0	0	0	0	4 576 000	4 576 000	4 576 000	0	0	0	0	0
CSEGŐLD	0	0	0	0	4 576 000	4 576 000	4 576 000	0	0	0	0	0
CSENGER	13 050 000	13 050 000	13 775 000	725 000	5 280 000	5 280 000	5 280 000	0	0	0	0	0
CSENGERSIMA	0	0	0	0	7 920 000	6 160 000	6 160 000	0	0	0	0	0
CSENGERÚJFALU	0	0	0	0	6 336 000	6 336 000	5 984 000	-352 000	0	0	0	0
DARNÓ	0	0	0	0	0	0	0	0	0	0	0	0
DEMECSER	0	0	0	0	2 640 000	2 640 000	2 816 000	176 000	0	0	0	0
DOMBRÁD	0	0	0	0	3 520 000	0	0	0	0	0	0	0
DÖGE	0	0	0	0	0	0	0	0	0	0	0	0
ENCSENC	0	0	0	0	0	0	0	0	0	0	0	0
EPERJESKE	0	0	0	0	0	0	0	0	0	0	0	0

A HELYI ÖNKORMÁNYZATOK 2003. ÉVI TERVEZETT-TÉNYLEGES NORMATÍV ÁLLAMI HOZZÁJÁRULÁSÁNAK ELSZÁMOLÁSA

662

SZABOLCS-SZATMÁR-BEREG MEGYE

Megyekód: 15

Önkormányzat	Bentlakásos és átmeneti elhelyezést nyújtó intézményi ellátás				Nappali szociális intézményi ellátás				Hajléktalanok átmeneti intézményei			
	Állami hozzájárulás, Ft				Állami hozzájárulás, Ft				Állami hozzájárulás, Ft			
	Tervezett	Módosított	Tényleges	Eltérés	Tervezett	Módosított	Tényleges	Eltérés	Tervezett	Módosított	Tényleges	Eltérés
ÉRPATAK	0	0	0	0	0	0	0	0	0	0	0	0
FÁBIÁNHÁZA	0	0	0	0	1 760 000	1 760 000	1 936 000	176 000	0	0	0	0
FEHÉRGYARMAT	41 325 000	40 600 000	40 600 000	0	4 400 000	4 400 000	4 400 000	0	8 789 000	6 791 500	7 990 000	1 198 500
FÉNYESLITKE	0	0	0	0	5 280 000	5 280 000	5 808 000	528 000	0	0	0	0
FÜLESD	0	0	0	0	0	0	0	0	0	0	0	0
FÜLPÖSDARÓC	0	0	0	0	0	0	0	0	0	0	0	0
GACSAJY	11 600 000	11 600 000	11 600 000	0	5 808 000	5 808 000	5 808 000	0	0	0	0	0
GARBOLC	0	0	0	0	8 800 000	8 800 000	8 800 000	0	0	0	0	0
GÁVAVENCSELLŐ	15 225 000	15 225 000	16 675 000	1 450 000	0	0	0	0	0	0	0	0
GELÉNES	0	0	0	0	0	0	0	0	0	0	0	0
GEMZSE	0	0	0	0	0	0	0	0	0	0	0	0
GESZTERÉD	0	0	0	0	4 400 000	4 400 000	4 400 000	0	0	0	0	0
GÉBERJÉN	0	0	0	0	0	0	0	0	0	0	0	0
GÉGÉNY	0	0	0	0	0	0	0	0	0	0	0	0
GULÁCS	0	0	0	0	4 400 000	2 288 000	1 584 000	-704 000	0	0	0	0
GYÖRÖCSKE	0	0	0	0	0	0	0	0	0	0	0	0
GYÖRTELEK	0	0	0	0	1 760 000	1 760 000	1 760 000	0	0	0	0	0
GYULAHÁZA	37 700 000	37 700 000	37 700 000	0	0	0	0	0	0	0	0	0
GYÜGYE	0	0	0	0	2 640 000	2 640 000	2 640 000	0	0	0	0	0
GYÜRE	0	0	0	0	0	0	0	0	0	0	0	0
HERMÁNSZEG	0	0	0	0	0	0	0	0	0	0	0	0
HETEFÉJÉRCSE	0	0	0	0	0	0	0	0	0	0	0	0
HODÁSZ	0	0	0	0	5 280 000	5 280 000	5 280 000	0	0	0	0	0
IBRÁNY	14 500 000	14 500 000	12 325 000	-2 175 000	1 232 000	1 232 000	352 000	-880 000	0	0	0	0
ILK	0	0	0	0	0	0	0	0	0	0	0	0
JÁND	0	0	0	0	0	0	0	0	0	0	0	0
JÁNKMAJTIS	11 600 000	11 600 000	11 600 000	0	4 400 000	4 400 000	4 400 000	0	0	0	0	0
JÁRMI	0	0	0	0	0	0	0	0	0	0	0	0
JÉKE	0	0	0	0	0	0	0	0	0	0	0	0
KÁLLÓSEMJÉN	0	0	0	0	4 400 000	4 400 000	4 576 000	176 000	0	0	0	0
KÁLMÁNHÁZA	0	0	0	0	7 040 000	7 040 000	7 392 000	352 000	0	0	0	0
KÁNTORJÁNOSI	0	0	0	0	3 520 000	3 520 000	2 640 000	-880 000	0	0	0	0
KEMECSE	22 475 000	22 475 000	22 475 000	0	1 760 000	1 760 000	1 760 000	0	0	0	0	0
KÉK	0	0	0	0	0	0	0	0	0	0	0	0

MAGYAR KÖZLÖNY

2004/193/II. szám

A HELYI ÖNKORMÁNYZATOK 2003. ÉVI TERVEZETT-TÉNYLEGES NORMATÍV ÁLLAMI HOZZÁJÁRULÁSÁNAK ELSZÁMOLÁSA

SZABOLCS-SZATMÁR-BEREG MEGYE

Megyekód: 15

Önkormányzat	Bentlakásos és átmeneti elhelyezést nyújtó intézményi ellátás				Nappali szociális intézményi ellátás				Hajléktalanok átmeneti intézményei			
	Állami hozzájárulás, Ft				Állami hozzájárulás, Ft				Állami hozzájárulás, Ft			
	Tervezett	Módosított	Tényleges	Eltérés	Tervezett	Módosított	Tényleges	Eltérés	Tervezett	Módosított	Tényleges	Eltérés
KÉKCSE	0	0	0	0	0	0	0	0	0	0	0	0
KÉRSEMJÉN	0	0	0	0	2 816 000	2 816 000	3 520 000	704 000	0	0	0	0
KISAR	0	0	0	0	5 280 000	5 280 000	5 280 000	0	0	0	0	0
KISHÓDOS	0	0	0	0	0	0	0	0	0	0	0	0
KISLÉTA	23 200 000	23 200 000	22 475 000	-725 000	2 464 000	2 464 000	1 760 000	-704 000	0	0	0	0
KISNAMÉNY	7 250 000	7 250 000	7 250 000	0	2 112 000	2 112 000	2 112 000	0	0	0	0	0
KISPALÁD	0	0	0	0	0	0	0	0	0	0	0	0
KISSZEKERES	0	0	0	0	0	0	0	0	0	0	0	0
KISVARSÁNY	0	0	0	0	0	0	0	0	0	0	0	0
KISVÁRDA	16 675 000	16 675 000	15 950 000	-725 000	18 520 000	18 520 000	18 074 000	-446 000	9 987 500	9 987 500	9 588 000	-399 500
KOCSORD	0	0	0	0	0	0	0	0	0	0	0	0
KOMLÓDTÓTFALU	0	0	0	0	2 816 000	2 816 000	2 816 000	0	0	0	0	0
KOMORÓ	0	0	0	0	0	0	0	0	0	0	0	0
KOTAJ	0	0	0	0	2 816 000	2 816 000	2 816 000	0	0	0	0	0
KÖLCSE	0	0	0	0	0	1 760 000	2 112 000	352 000	0	0	0	0
KÖMÖRŐ	0	0	0	0	3 872 000	3 872 000	3 872 000	0	0	0	0	0
LASKOD	0	0	0	0	0	0	0	0	0	0	0	0
LEVELEK	0	0	0	0	2 816 000	2 816 000	3 872 000	1 056 000	0	0	0	0
LÓNYA	10 150 000	10 150 000	10 150 000	0	5 632 000	5 632 000	5 632 000	0	0	0	0	0
LÖVŐPETRI	0	0	0	0	1 760 000	1 760 000	1 760 000	0	0	0	0	0
MAGOSLIGET	0	0	0	0	0	0	0	0	0	0	0	0
MAGY	0	0	0	0	0	0	0	0	0	0	0	0
MÁND	0	0	0	0	0	0	0	0	0	0	0	0
MÁNDOK	12 325 000	12 325 000	12 325 000	0	2 464 000	2 288 000	2 288 000	0	0	0	0	0
MÁRIAPÓCS	0	0	0	0	0	0	0	0	0	0	0	0
MÁROKPAPI	0	0	0	0	9 856 000	9 856 000	9 328 000	-528 000	0	0	0	0
MÁTÉSZALKA	0	0	0	0	10 608 000	10 608 000	9 282 000	-1 326 000	3 995 000	3 995 000	3 995 000	0
MÁTYUS	10 875 000	10 875 000	10 875 000	0	2 640 000	2 640 000	2 640 000	0	0	0	0	0
MEZŐLADÁNY	0	0	0	0	0	0	0	0	0	0	0	0
MÉHTELEK	0	0	0	0	10 560 000	10 560 000	9 856 000	-704 000	0	0	0	0
MÉRK	0	0	0	0	0	0	0	0	0	0	0	0
MILOTA	0	0	0	0	2 992 000	2 992 000	3 168 000	176 000	0	0	0	0
NAGYAR	0	0	0	0	6 160 000	6 160 000	6 160 000	0	0	0	0	0
NAGYCSERKESZ	0	0	0	0	0	0	0	0	0	0	0	0

A HELYI ÖNKORMÁNYZATOK 2003. ÉVI TERVEZETT-TÉNYLEGES NORMATÍV ÁLLAMI HOZZÁJÁRULÁSÁNAK ELSZÁMOLÁSA

664

SZABOLCS-SZATMÁR-BEREG MEGYE

Megyekód: 15

Önkormányzat	Bentlakásos és átmeneti elhelyezést nyújtó intézményi ellátás				Nappali szociális intézményi ellátás				Hajléktalanok átmeneti intézményei			
	Állami hozzájárulás, Ft				Állami hozzájárulás, Ft				Állami hozzájárulás, Ft			
	Tervezett	Módosított	Tényleges	Eltérés	Tervezett	Módosított	Tényleges	Eltérés	Tervezett	Módosított	Tényleges	Eltérés
NAGYDOBOS	0	0	0	0	0	0	0	0	0	0	0	0
NAGYECSÉD	0	0	0	0	0	0	0	0	0	0	0	0
NAGYHALÁSZ	17 400 000	17 400 000	16 675 000	-725 000	352 000	352 000	176 000	-176 000	0	0	0	0
NAGYHÓDOS	0	0	0	0	10 560 000	10 560 000	10 560 000	0	0	0	0	0
NAGYKÁLLÓ	25 375 000	22 475 000	24 650 000	2 175 000	5 632 000	5 632 000	6 160 000	528 000	0	0	0	0
NAGYSZEKERES	0	0	0	0	0	0	0	0	0	0	0	0
NAGYVARSÁNY	0	0	0	0	0	0	0	0	0	0	0	0
NAPKOR	13 050 000	12 325 000	12 325 000	0	0	0	0	0	0	0	0	0
NÁBRÁD	0	0	0	0	7 040 000	7 040 000	8 096 000	1 056 000	0	0	0	0
NEMESBORZOVA	0	0	0	0	0	0	0	0	0	0	0	0
NYÁRBÁTOR	43 500 000	43 500 000	42 775 000	-725 000	3 520 000	3 520 000	2 640 000	-880 000	0	0	0	0
NYÁRBÉLTEK	0	0	0	0	4 928 000	4 576 000	4 752 000	176 000	0	0	0	0
NYÁRBOGÁT	0	18 850 000	18 850 000	0	24 908 000	8 096 000	8 096 000	0	0	0	0	0
NYÁRBOGDÁNY	0	0	0	0	0	0	0	0	0	0	0	0
NYÁRCSAHOLY	0	0	0	0	3 520 000	3 520 000	3 520 000	0	0	0	0	0
NYÁRCSÁSÁRI	0	0	0	0	0	0	0	0	0	0	0	0
NYÁRDERZS	0	0	0	0	0	0	0	0	0	0	0	0
NYÁREGYHÁZA	314 650 000	314 650 000	314 650 000	0	55 950 000	55 950 000	50 932 000	-5 018 000	0	0	0	0
NYÁRGELSE	10 150 000	2 900 000	3 625 000	725 000	0	0	0	0	0	0	0	0
NYÁRGYULAJ	0	0	0	0	0	0	0	0	0	0	0	0
NYÁRIBRONY	0	0	0	0	7 920 000	7 920 000	7 920 000	0	0	0	0	0
NYÁRJÁKÓ	0	0	0	0	2 640 000	2 640 000	2 640 000	0	0	0	0	0
NYÁRKARÁSZ	0	0	0	0	3 520 000	3 520 000	3 520 000	0	0	0	0	0
NYÁRKÁTA	0	0	0	0	3 344 000	3 344 000	3 520 000	176 000	0	0	0	0
NYÁRKÉRCES	7 250 000	7 250 000	7 250 000	0	2 640 000	2 640 000	2 640 000	0	0	0	0	0
NYÁRLÖVŐ	0	0	0	0	0	0	0	0	0	0	0	0
NYÁRLUGOS	0	0	0	0	5 984 000	5 984 000	6 688 000	704 000	0	0	0	0
NYÁRMADA	15 950 000	15 950 000	15 950 000	0	6 160 000	6 160 000	5 632 000	-528 000	0	0	0	0
NYÁRMEGGYES	0	0	0	0	5 280 000	5 280 000	5 280 000	0	0	0	0	0
NYÁRMIHÁLYDI	18 125 000	18 125 000	18 125 000	0	4 400 000	4 400 000	4 400 000	0	0	0	0	0
NYÁRPARASZNYA	0	0	0	0	2 112 000	2 112 000	2 112 000	0	0	0	0	0
NYÁRPAZONY	0	0	0	0	0	0	0	0	0	0	0	0
NYÁRPILIS	0	0	0	0	1 056 000	1 056 000	1 056 000	0	0	0	0	0
NYÁRTASS	0	0	0	0	10 560 000	10 560 000	10 560 000	0	0	0	0	0

MAGYAR KÖZLÖNY

2004/193/II. szám

A HELYI ÖNKORMÁNYZATOK 2003. ÉVI TERVEZETT-TÉNYLEGES NORMATÍV ÁLLAMI HOZZÁJÁRULÁSÁNAK ELSZÁMOLÁSA

SZABOLCS-SZATMÁR-BEREG MEGYE

Megyekód: 15

Önkormányzat	Bentlakásos és átmeneti elhelyezést nyújtó intézményi ellátás				Nappali szociális intézményi ellátás				Hajléktalanok átmeneti intézményei			
	Állami hozzájárulás, Ft				Állami hozzájárulás, Ft				Állami hozzájárulás, Ft			
	Tervezett	Módosított	Tényleges	Eltérés	Tervezett	Módosított	Tényleges	Eltérés	Tervezett	Módosított	Tényleges	Eltérés
NYÁRTELEK	26 100 000	26 100 000	26 100 000	0	1 760 000	1 760 000	1 760 000	0	0	0	0	0
NYÁRTÉT	0	0	0	0	0	0	0	0	0	0	0	0
NYÁRTURA	8 700 000	7 250 000	7 250 000	0	4 400 000	4 400 000	4 224 000	-176 000	0	0	0	0
NYÁRVASVÁRI	0	0	0	0	0	0	0	0	0	0	0	0
OLCSVA	0	0	0	0	0	0	0	0	0	0	0	0
OLCSVAAPÁTI	0	0	0	0	0	0	0	0	0	0	0	0
ÓFEHÉRTÓ	21 750 000	21 750 000	21 025 000	-725 000	4 400 000	4 400 000	3 872 000	-528 000	0	0	0	0
ÓPÁLYI	0	0	0	0	4 400 000	1 056 000	1 056 000	0	0	0	0	0
ÖKÖRITÓFÜLPÖS	0	0	0	0	1 936 000	1 936 000	2 464 000	528 000	0	0	0	0
ÖMBÖLY	0	0	0	0	0	0	0	0	0	0	0	0
ŐR	0	0	0	0	0	0	0	0	0	0	0	0
PANYOLA	0	0	0	0	0	0	0	0	0	0	0	0
PAP	0	0	0	0	1 760 000	1 760 000	2 640 000	880 000	0	0	0	0
PAPOS	0	0	0	0	0	0	0	0	0	0	0	0
PASZAB	0	0	0	0	0	0	0	0	0	0	0	0
PÁTROHA	0	0	0	0	0	0	0	0	0	0	0	0
PÁTYOD	0	0	0	0	3 520 000	3 520 000	3 872 000	352 000	0	0	0	0
PENÉSZLEK	3 625 000	3 625 000	3 625 000	0	3 344 000	3 344 000	3 344 000	0	0	0	0	0
PENYIGE	0	0	0	0	2 992 000	2 992 000	3 344 000	352 000	0	0	0	0
PETNEHÁZA	0	0	0	0	0	0	0	0	0	0	0	0
PIRICSE	0	0	0	0	0	0	0	0	0	0	0	0
PORCSALMA	0	0	0	0	7 040 000	7 040 000	6 512 000	-528 000	0	0	0	0
PÓCSPETRI	11 600 000	11 600 000	10 875 000	-725 000	3 168 000	3 168 000	3 168 000	0	0	0	0	0
PUSZTADOBOS	0	0	0	0	0	0	0	0	0	0	0	0
RAKAMAZ	21 750 000	21 750 000	22 475 000	725 000	3 520 000	3 520 000	1 232 000	-2 288 000	0	0	0	0
RAMOCSAHÁZA	7 250 000	7 250 000	7 250 000	0	7 920 000	7 920 000	7 920 000	0	0	0	0	0
RÁPOLT	0	0	0	0	1 760 000	1 760 000	1 760 000	0	0	0	0	0
RÉTKÖZBERENCS	0	0	0	0	0	0	0	0	0	0	0	0
ROHOD	0	0	0	0	0	0	0	0	0	0	0	0
ROZSÁLY	0	0	0	0	8 800 000	8 800 000	8 800 000	0	0	0	0	0
SÉNYŐ	0	0	0	0	13 200 000	13 200 000	13 200 000	0	0	0	0	0
SONKÁD	0	0	0	0	4 400 000	4 400 000	2 992 000	-1 408 000	0	0	0	0
SZABOLCS	0	0	0	0	0	0	0	0	0	0	0	0
SZABOLCSBÁKA	0	0	0	0	0	0	0	0	0	0	0	0

A HELYI ÖNKORMÁNYZATOK 2003. ÉVI TERVEZETT-TÉNYLEGES NORMATÍV ÁLLAMI HOZZÁJÁRULÁSÁNAK ELSZÁMOLÁSA

666

SZABOLCS-SZATMÁR-BEREG MEGYE

Megyekód: 15

Önkormányzat	Bentlakásos és átmeneti elhelyezést nyújtó intézményi ellátás				Nappali szociális intézményi ellátás				Hajléktalanok átmeneti intézményei			
	Állami hozzájárulás, Ft				Állami hozzájárulás, Ft				Állami hozzájárulás, Ft			
	Tervezett	Módosított	Tényleges	Eltérés	Tervezett	Módosított	Tényleges	Eltérés	Tervezett	Módosított	Tényleges	Eltérés
SZABOLCSVERESMART	0	0	0	0	0	0	0	0	0	0	0	0
SZAKOLY	0	0	0	0	5 632 000	5 632 000	5 632 000	0	0	0	0	0
SZAMOSANGYALOS	0	0	0	0	3 520 000	3 520 000	3 520 000	0	0	0	0	0
SZAMOSBECS	0	0	0	0	3 520 000	3 520 000	4 400 000	880 000	0	0	0	0
SZAMOSKÉR	0	0	0	0	3 520 000	3 520 000	3 520 000	0	0	0	0	0
SZAMOSSÁLYI	0	0	0	0	3 168 000	3 168 000	3 168 000	0	0	0	0	0
SZAMOSSZEG	0	0	0	0	7 920 000	7 920 000	3 520 000	-4 400 000	0	0	0	0
SZAMOSTATÁRFALVA	0	0	0	0	3 168 000	3 168 000	3 344 000	176 000	0	0	0	0
SZAMOSÚJLAK	0	0	0	0	2 992 000	2 992 000	2 992 000	0	0	0	0	0
SZATMÁRCSEKE	0	0	0	0	10 032 000	3 520 000	3 520 000	0	0	0	0	0
SZÉKELY	0	0	0	0	0	0	0	0	0	0	0	0
SZORGALMATOS	0	0	0	0	0	0	0	0	0	0	0	0
TARPA	10 875 000	3 625 000	725 000	-2 900 000	2 464 000	1 760 000	1 760 000	0	0	0	0	0
TÁKOS	0	0	0	0	0	0	0	0	0	0	0	0
TEREM	0	0	0	0	0	0	0	0	0	0	0	0
TIBORSZÁLLÁS	0	0	0	0	0	0	0	0	0	0	0	0
TIMÁR	0	0	0	0	0	0	0	0	0	0	0	0
TISZAADONY	0	0	0	0	0	0	0	0	0	0	0	0
TISZABECS	0	0	0	0	0	0	0	0	0	0	0	0
TISZABERCEL	0	0	0	0	7 040 000	7 040 000	7 040 000	0	0	0	0	0
TISZABEZDÉD	0	0	0	0	3 872 000	3 872 000	4 048 000	176 000	0	0	0	0
TISZACSÉCSE	0	0	0	0	4 928 000	4 928 000	4 928 000	0	0	0	0	0
TISZADADA	0	0	1 450 000	1 450 000	7 040 000	7 040 000	7 744 000	704 000	0	0	0	0
TISZADOB	0	0	0	0	0	0	0	0	0	0	0	0
TISZAESZLÁR	0	0	0	0	3 344 000	3 344 000	3 520 000	176 000	0	0	0	0
TISZAKANYÁR	0	0	0	0	0	0	0	0	0	0	0	0
TISZAKERECSÉNY	0	0	0	0	2 464 000	2 464 000	2 464 000	0	0	0	0	0
TISZAKÓRÓD	14 500 000	14 500 000	13 775 000	-725 000	8 096 000	8 096 000	8 096 000	0	0	0	0	0
TISZALÓK	0	22 475 000	22 475 000	0	5 632 000	0	0	0	0	0	0	0
TISZAMOGYORÓS	0	0	0	0	0	0	0	0	0	0	0	0
TISZANAGYFALU	0	0	0	0	4 224 000	3 696 000	5 104 000	1 408 000	0	0	0	0
TISZARÁD	0	0	0	0	0	0	0	0	0	0	0	0
TISZASZÁLKA	15 225 000	13 050 000	13 050 000	0	10 560 000	3 520 000	3 520 000	0	0	0	0	0
TISZASZENTMÁRTON	0	0	0	0	0	0	0	0	0	0	0	0

MAGYAR KÖZLÖNY

2004/193/II. szám

A HELYI ÖNKORMÁNYZATOK 2003. ÉVI TERVEZETT-TÉNYLEGES NORMATÍV ÁLLAMI HOZZÁJÁRULÁSÁNAK ELSZÁMOLÁSA

SZABOLCS-SZATMÁR-BEREG MEGYE

Megyekód: 15

Önkormányzat	Bentlakásos és átmeneti elhelyezést nyújtó intézményi ellátás				Nappali szociális intézményi ellátás				Hajléktalanok átmeneti intézményei			
	Állami hozzájárulás, Ft				Állami hozzájárulás, Ft				Állami hozzájárulás, Ft			
	Tervezett	Módosított	Tényleges	Eltérés	Tervezett	Módosított	Tényleges	Eltérés	Tervezett	Módosított	Tényleges	Eltérés
TISZATELEK	0	0	0	0	0	0	0	0	0	0	0	0
TISZAVASVÁRI	15 950 000	15 950 000	14 500 000	-1 450 000	3 696 000	3 696 000	5 280 000	1 584 000	0	0	0	0
TISZAVID	0	0	0	0	0	0	0	0	0	0	0	0
TISZTABEREK	0	0	0	0	8 448 000	8 448 000	8 448 000	0	0	0	0	0
TIVADAR	0	0	0	0	2 640 000	2 640 000	2 640 000	0	0	0	0	0
TORNYOSPÁLCA	0	0	0	0	0	0	0	0	0	0	0	0
TUNYOGMATOLCS	0	0	0	0	9 680 000	8 448 000	8 624 000	176 000	0	0	0	0
TUZSÉR	0	0	0	0	0	0	0	0	0	0	0	0
TÚRISTVÁNDI	0	0	0	0	1 760 000	1 760 000	2 112 000	352 000	0	0	0	0
TÚRRICSE	10 875 000	10 875 000	10 875 000	0	5 456 000	5 456 000	5 632 000	176 000	0	0	0	0
TYUKOD	0	0	0	0	4 224 000	4 224 000	5 456 000	1 232 000	0	0	0	0
URA	0	0	0	0	4 400 000	4 400 000	4 928 000	528 000	0	0	0	0
USZKA	0	0	0	0	0	0	0	0	0	0	0	0
ÚJDOMBRÁD	0	0	0	0	0	0	0	0	0	0	0	0
ÚJFEHÉRTÓ	12 325 000	12 325 000	12 325 000	0	704 000	704 000	352 000	-352 000	0	0	0	0
ÚJKENÉZ	0	0	0	0	0	0	0	0	0	0	0	0
VAJA	0	0	0	0	0	0	0	0	0	0	0	0
VASMEGYER	13 775 000	7 975 000	7 250 000	-725 000	4 400 000	4 400 000	4 400 000	0	0	0	0	0
VÁLLAJ	0	0	0	0	0	0	0	0	0	0	0	0
VÁMOSATYA	0	0	0	0	0	0	0	0	0	0	0	0
VÁMOSOROSZI	0	0	0	0	4 576 000	4 576 000	4 400 000	-176 000	0	0	0	0
VÁSÁROSNAMENY	15 950 000	9 425 000	9 425 000	0	1 760 000	1 760 000	880 000	-880 000	4 394 500	4 394 500	4 394 500	0
ZAJTA	0	0	0	0	3 520 000	3 520 000	3 520 000	0	0	0	0	0
ZÁHONY	0	0	0	0	0	0	0	0	0	0	0	0
ZSAROLYÁN	15 950 000	15 950 000	15 950 000	0	2 816 000	2 816 000	2 816 000	0	0	0	0	0
ZSURK	0	0	0	0	0	0	0	0	0	0	0	0
MEGYE ÖNKORMÁNYZATAI ÖSSZESEN	1 097 650 000	1 096 200 000	1 089 675 000	-6 525 000	669 842 000	617 478 000	595 024 000	-22 454 000	27 166 000	25 168 500	25 967 500	799 000

A HELYI ÖNKORMÁNYZATOK 2003. ÉVI TERVEZETT-TÉNYLEGES NORMATÍV ÁLLAMI HOZZÁJÁRULÁSÁNAK ELSZÁMOLÁSA

668

SZABOLCS-SZATMÁR-BEREG MEGYE

Megyekód: 15

Önkormányzat	Fogyatékos személyek, pszichiátriai és szenvedélybetegek bentlakásos intézményi ellátása				Gyermekek napközbeni ellátása				Szociális és gyermekjóléti int. módszertani feladatok			
	Állami hozzájárulás, Ft				Állami hozzájárulás, Ft				Állami hozzájárulás, Ft			
	Tervezett	Módosított	Tényleges	Eltérés	Tervezett	Módosított	Tényleges	Eltérés	Tervezett	Módosított	Tényleges	Eltérés
MEGYEI ÖNKORMÁNYZAT	1 121 890 000	1 121 890 000	1 106 490 000	-15 400 000	0	0	0	0	10 550 000	10 550 000	10 550 000	0
AJAK	0	0	0	0	0	0	0	0	0	0	0	0
ANARCS	0	0	0	0	0	0	0	0	0	0	0	0
APAGY	0	0	0	0	0	0	0	0	0	0	0	0
ARANYOSAPÁTI	0	0	0	0	0	0	0	0	0	0	0	0
BAKTALÓRÁNTHÁZA	0	0	0	0	0	0	0	0	0	0	0	0
BALKÁNY	0	0	0	0	0	0	0	0	0	0	0	0
BALSA	0	0	0	0	0	0	0	0	0	0	0	0
BARABÁS	0	0	0	0	0	0	0	0	0	0	0	0
BÁTORLIGET	0	0	0	0	0	0	0	0	0	0	0	0
BENK	0	0	0	0	0	0	0	0	0	0	0	0
BEREGDARÓC	0	0	0	0	0	0	0	0	0	0	0	0
BEREGSURÁNY	0	0	0	0	0	0	0	0	0	0	0	0
BERKESZ	0	0	0	0	0	0	0	0	0	0	0	0
BESENYŐD	0	0	0	0	0	0	0	0	0	0	0	0
BESZTEREC	0	0	0	0	0	0	0	0	0	0	0	0
BIRI	0	0	0	0	6 137 000	6 137 000	6 137 000	0	0	0	0	0
BOTPALÁD	0	0	0	0	0	0	0	0	0	0	0	0
BÖKÖNY	0	0	0	0	0	0	0	0	0	0	0	0
BUJ	0	0	0	0	7 942 000	7 942 000	7 942 000	0	0	0	0	0
CÉGÉNYDÁNYÁD	0	0	0	0	0	0	0	0	0	0	0	0
CSAHOLC	0	0	0	0	0	0	0	0	0	0	0	0
CSARODA	0	0	0	0	0	0	0	0	0	0	0	0
CSÁSZLÓ	0	0	0	0	0	0	0	0	0	0	0	0
CSEGŐLD	0	0	0	0	0	0	0	0	0	0	0	0
CSENGER	0	0	0	0	0	0	0	0	0	0	0	0
CSENGERSIMA	0	0	0	0	0	0	0	0	0	0	0	0
CSENGERÚJFALU	0	0	0	0	0	0	0	0	0	0	0	0
DARNÓ	0	0	0	0	0	0	0	0	0	0	0	0
DEMECSER	0	0	0	0	0	0	0	0	0	0	0	0
DOMBRÁD	0	0	0	0	0	0	0	0	0	0	0	0
DÖGE	0	0	0	0	0	0	0	0	0	0	0	0
ENCSENC	0	0	0	0	0	0	0	0	0	0	0	0
EPERJESKE	0	0	0	0	0	0	0	0	0	0	0	0

MAGYAR KÖZLÖNY

2004/193/II. szám

A HELYI ÖNKORMÁNYZATOK 2003. ÉVI TERVEZETT-TÉNYLEGES NORMATÍV ÁLLAMI HOZZÁJÁRULÁSÁNAK ELSZÁMOLÁSA

SZABOLCS-SZATMÁR-BEREG MEGYE

Megyekód: 15

Önkormányzat	Fogyatékos személyek, pszichiátriai és szenvedélybetegek bentlakásos intézményi ellátása				Gyermekek napközbeni ellátása				Szociális és gyermekjóléti int. módszertani feladatok			
	Állami hozzájárulás, Ft				Állami hozzájárulás, Ft				Állami hozzájárulás, Ft			
	Tervezett	Módosított	Tényleges	Eltérés	Tervezett	Módosított	Tényleges	Eltérés	Tervezett	Módosított	Tényleges	Eltérés
ÉRPATAK	0	0	0	0	0	0	0	0	0	0	0	0
FÁBIÁNHÁZA	0	0	0	0	0	0	0	0	0	0	0	0
FEHÉRGYARMAT	0	0	0	0	4 332 000	4 332 000	5 054 000	722 000	0	0	0	0
FÉNYESLITKE	0	0	0	0	0	0	0	0	0	0	0	0
FÜLESD	0	0	0	0	0	0	0	0	0	0	0	0
FÜLPÖSDARÓC	0	0	0	0	0	0	0	0	0	0	0	0
GACSÁLY	0	0	0	0	0	0	0	0	0	0	0	0
GARBOLC	0	0	0	0	0	0	0	0	0	0	0	0
GÁVAVENCSELLŐ	0	0	0	0	0	0	0	0	0	0	0	0
GELÉNES	0	0	0	0	0	0	0	0	0	0	0	0
GEMZSE	0	0	0	0	0	0	0	0	0	0	0	0
GESZTERÉD	0	0	0	0	0	0	0	0	0	0	0	0
GÉBERJÉN	0	0	0	0	0	0	0	0	0	0	0	0
GÉGÉNY	0	0	0	0	0	0	0	0	0	0	0	0
GULÁCS	0	0	0	0	0	0	0	0	0	0	0	0
GYÖRÖCSKE	0	0	0	0	0	0	0	0	0	0	0	0
GYÖRTELEK	0	0	0	0	0	0	0	0	0	0	0	0
GYULAHÁZA	0	0	0	0	0	0	0	0	0	0	0	0
GYÜGYE	0	0	0	0	0	0	0	0	0	0	0	0
GYÜRE	0	0	0	0	0	0	0	0	0	0	0	0
HERMÁNSZEG	0	0	0	0	0	0	0	0	0	0	0	0
HETEFÉJÉRCSE	0	0	0	0	0	0	0	0	0	0	0	0
HODÁSZ	0	0	0	0	0	0	0	0	0	0	0	0
IBRÁNY	0	0	0	0	0	400 000	500 000	100 000	0	0	0	0
ILK	0	0	0	0	0	0	0	0	0	0	0	0
JÁND	0	0	0	0	0	0	0	0	0	0	0	0
JÁNKMAJTIS	0	0	0	0	0	0	0	0	0	0	0	0
JÁRMI	0	0	0	0	0	0	0	0	0	0	0	0
JÉKE	0	0	0	0	0	0	0	0	0	0	0	0
KÁLLÓSEMJÉN	0	0	0	0	0	0	0	0	0	0	0	0
KÁLMÁNHÁZA	0	0	0	0	0	0	0	0	0	0	0	0
KÁNTORJÁNOSI	0	0	0	0	0	0	0	0	0	0	0	0
KEMECSE	0	0	0	0	8 303 000	8 303 000	8 303 000	0	0	0	0	0
KÉK	0	0	0	0	0	0	0	0	0	0	0	0

A HELYI ÖNKORMÁNYZATOK 2003. ÉVI TERVEZETT-TÉNYLEGES NORMATÍV ÁLLAMI HOZZÁJÁRULÁSÁNAK ELSZÁMOLÁSA

670

SZABOLCS-SZATMÁR-BEREG MEGYE

Megyekód: 15

Önkormányzat	Fogyatékos személyek, pszichiátriai és szenvedélybetegek bentlakásos intézményi ellátása				Gyermekek napközbeni ellátása				Szociális és gyermekjóléti int. módszertani feladatok			
	Állami hozzájárulás, Ft				Állami hozzájárulás, Ft				Állami hozzájárulás, Ft			
	Tervezett	Módosított	Tényleges	Eltérés	Tervezett	Módosított	Tényleges	Eltérés	Tervezett	Módosított	Tényleges	Eltérés
KÉKCSE	0	0	0	0	0	0	0	0	0	0	0	0
KÉRSEMJÉN	0	0	0	0	0	0	0	0	0	0	0	0
KISAR	0	0	0	0	0	0	0	0	0	0	0	0
KISHÓDOS	0	0	0	0	0	0	0	0	0	0	0	0
KISLÉTA	0	0	0	0	0	0	0	0	0	0	0	0
KISNAMÉNY	0	0	0	0	0	0	0	0	0	0	0	0
KISPALÁD	0	0	0	0	0	0	0	0	0	0	0	0
KISSZEKERES	0	0	0	0	0	0	0	0	0	0	0	0
KISVARSÁNY	0	0	0	0	0	0	0	0	0	0	0	0
KISVÁRDA	0	0	0	0	9 025 000	9 025 000	6 859 000	-2 166 000	0	0	0	0
KOCSORD	0	0	0	0	0	0	0	0	0	0	0	0
KOMLÓDTÓTFALU	0	0	0	0	0	0	0	0	0	0	0	0
KOMORÓ	0	0	0	0	0	0	0	0	0	0	0	0
KOTAJ	0	0	0	0	0	0	0	0	0	0	0	0
KÖLCSE	0	0	0	0	0	0	0	0	0	0	0	0
KÖMÖRŐ	0	0	0	0	0	0	0	0	0	0	0	0
LASKOD	0	0	0	0	0	0	0	0	0	0	0	0
LEVELEK	0	0	0	0	0	0	0	0	0	0	0	0
LÓNYA	0	0	0	0	0	0	0	0	0	0	0	0
LÖVŐPETRI	0	0	0	0	0	0	0	0	0	0	0	0
MAGOSLIGET	0	0	0	0	0	0	0	0	0	0	0	0
MAGY	0	0	0	0	0	0	0	0	0	0	0	0
MÁND	0	0	0	0	0	0	0	0	0	0	0	0
MÁNDOK	0	0	0	0	0	0	0	0	0	0	0	0
MÁRIAPÓCS	0	0	0	0	0	0	0	0	0	0	0	0
MÁROKPAPI	0	0	0	0	0	0	0	0	0	0	0	0
MÁTÉSZALKA	0	4 620 000	9 240 000	4 620 000	16 967 000	16 967 000	15 523 000	-1 444 000	0	0	0	0
MÁTYUS	0	0	0	0	0	0	0	0	0	0	0	0
MEZŐLADÁNY	0	0	0	0	0	0	0	0	0	0	0	0
MÉHTELEK	0	0	0	0	0	0	0	0	0	0	0	0
MÉRK	0	0	0	0	0	0	0	0	0	0	0	0
MILOTA	0	0	0	0	0	0	0	0	0	0	0	0
NAGYAR	0	0	0	0	0	0	0	0	0	0	0	0
NAGYCSERKESZ	0	0	0	0	0	0	0	0	0	0	0	0

MAGYAR KÖZLÖNY

2004/193/II. szám

A HELYI ÖNKORMÁNYZATOK 2003. ÉVI TERVEZETT-TÉNYLEGES NORMATÍV ÁLLAMI HOZZÁJÁRULÁSÁNAK ELSZÁMOLÁSA

SZABOLCS-SZATMÁR-BEREG MEGYE

Megyekód: 15

Önkormányzat	Fogyatékos személyek, pszichiátriai és szenvedélybetegek bentlakásos intézményi ellátása				Gyermekek napközbeni ellátása				Szociális és gyermekjóléti int. módszertani feladatok			
	Állami hozzájárulás, Ft				Állami hozzájárulás, Ft				Állami hozzájárulás, Ft			
	Tervezett	Módosított	Tényleges	Eltérés	Tervezett	Módosított	Tényleges	Eltérés	Tervezett	Módosított	Tényleges	Eltérés
NAGYDOBOS	0	0	0	0	0	0	0	0	0	0	0	0
NAGYECSÉD	0	0	0	0	12 996 000	12 996 000	13 718 000	722 000	0	0	0	0
NAGYHALÁSZ	0	0	0	0	0	0	0	0	0	0	0	0
NAGYHÓDOS	0	0	0	0	0	0	0	0	0	0	0	0
NAGYKÁLLÓ	0	0	0	0	7 942 000	7 942 000	8 664 000	722 000	0	0	0	0
NAGYSZEKERES	0	0	0	0	0	0	0	0	0	0	0	0
NAGYVARSÁNY	0	0	0	0	0	0	0	0	0	0	0	0
NAPKOR	0	0	0	0	0	0	0	0	0	0	0	0
NÁBRÁD	0	0	0	0	0	0	0	0	0	0	0	0
NEMESBORZOVA	0	0	0	0	0	0	0	0	0	0	0	0
NYÁRBÁTOR	0	0	0	0	6 137 000	6 137 000	6 859 000	722 000	0	0	0	0
NYÁRBÉLTEK	0	0	0	0	0	0	0	0	0	0	0	0
NYÁRBOGÁT	0	0	0	0	0	0	0	0	0	0	0	0
NYÁRBOGDÁNY	0	0	0	0	0	0	0	0	0	0	0	0
NYÁRCSAHOLY	0	0	0	0	0	0	0	0	0	0	0	0
NYÁRCSÁSZÁRI	0	0	0	0	0	0	0	0	0	0	0	0
NYÁRDERZS	0	0	0	0	0	0	0	0	0	0	0	0
NYÁREGYHÁZA	70 070 000	70 070 000	66 990 000	-3 080 000	127 433 000	127 433 000	134 653 000	7 220 000	4 060 000	4 060 000	4 060 000	0
NYÁRGELSE	0	0	0	0	0	0	0	0	0	0	0	0
NYÁRGYULAJ	0	0	0	0	0	0	0	0	0	0	0	0
NYÁRIBRONY	0	0	0	0	0	0	0	0	0	0	0	0
NYÁRJÁKÓ	0	0	0	0	0	0	0	0	0	0	0	0
NYÁRKARÁSZ	0	0	0	0	0	0	0	0	0	0	0	0
NYÁRKÁTA	0	0	0	0	0	0	0	0	0	0	0	0
NYÁRKÉRCES	0	0	0	0	0	0	0	0	0	0	0	0
NYÁRLÖVŐ	0	0	0	0	0	0	0	0	0	0	0	0
NYÁRLUGOS	0	0	0	0	0	0	0	0	0	0	0	0
NYÁRMADA	0	0	0	0	0	0	0	0	0	0	0	0
NYÁRMEGGYES	0	0	0	0	0	0	0	0	0	0	0	0
NYÁRMIHÁLYDI	0	0	0	0	0	0	0	0	0	0	0	0
NYÁRPARASZNYA	0	0	0	0	0	0	0	0	0	0	0	0
NYÁRPAZONY	0	0	0	0	0	0	0	0	0	0	0	0
NYÁRPILIS	0	0	0	0	0	0	0	0	0	0	0	0
NYÁRTASS	0	0	0	0	0	0	0	0	0	0	0	0

A HELYI ÖNKORMÁNYZATOK 2003. ÉVI TERVEZETT-TÉNYLEGES NORMATÍV ÁLLAMI HOZZÁJÁRULÁSÁNAK ELSZÁMOLÁSA

672

SZABOLCS-SZATMÁR-BEREG MEGYE

Megyekód: 15

Önkormányzat	Fogyatékos személyek, pszichiátriai és szenvedélybetegek bentlakásos intézményi ellátása				Gyermekek napközbeni ellátása				Szociális és gyermekjóléti int. módszertani feladatok			
	Állami hozzájárulás, Ft				Állami hozzájárulás, Ft				Állami hozzájárulás, Ft			
	Tervezett	Módosított	Tényleges	Eltérés	Tervezett	Módosított	Tényleges	Eltérés	Tervezett	Módosított	Tényleges	Eltérés
NYÁRTELEK	0	0	0	0	0	0	0	0	0	0	0	0
NYÁRTÉT	0	0	0	0	0	0	0	0	0	0	0	0
NYÁRTURA	0	0	0	0	0	0	0	0	0	0	0	0
NYÁRVASVÁRI	0	0	0	0	0	0	0	0	0	0	0	0
OLCSVA	0	0	0	0	0	0	0	0	0	0	0	0
OLCSVAAPÁTI	0	0	0	0	0	0	0	0	0	0	0	0
ÓFEHÉRTÓ	0	0	0	0	0	0	0	0	0	0	0	0
ÓPÁLYI	0	0	0	0	0	0	0	0	0	0	0	0
ÖKÖRITÓFÜLPÖS	0	0	0	0	0	0	0	0	0	0	0	0
ÖMBÖLY	0	0	0	0	0	0	0	0	0	0	0	0
ŐR	0	0	0	0	0	0	0	0	0	0	0	0
PANYOLA	0	0	0	0	0	0	0	0	0	0	0	0
PAP	0	0	0	0	0	0	0	0	0	0	0	0
PAPOS	0	0	0	0	0	0	0	0	0	0	0	0
PASZAB	0	0	0	0	0	0	0	0	0	0	0	0
PÁTROHA	0	0	0	0	0	0	0	0	0	0	0	0
PÁTYOD	0	0	0	0	0	0	0	0	0	0	0	0
PENÉSZLEK	0	0	0	0	0	0	0	0	0	0	0	0
PENYIGE	0	0	0	0	0	0	0	0	0	0	0	0
PETNEHÁZA	0	0	0	0	0	0	0	0	0	0	0	0
PIRICSE	0	0	0	0	0	0	0	0	0	0	0	0
PORCSALMA	0	0	0	0	0	0	0	0	0	0	0	0
PÓCSPETRI	0	0	0	0	0	0	0	0	0	0	0	0
PUSZTADOBOS	0	0	0	0	0	0	0	0	0	0	0	0
RAKAMAZ	0	0	0	0	0	0	0	0	0	0	0	0
RAMOCSAHÁZA	0	0	0	0	0	0	0	0	0	0	0	0
RÁPOLT	0	0	0	0	0	0	0	0	0	0	0	0
RÉTKÖZBERENC	0	0	0	0	0	0	0	0	0	0	0	0
ROHOD	0	0	0	0	0	0	0	0	0	0	0	0
ROZSÁLY	0	0	0	0	0	0	0	0	0	0	0	0
SÉNYŐ	0	0	0	0	0	0	0	0	0	0	0	0
SONKÁD	0	0	0	0	0	0	0	0	0	0	0	0
SZABOLCS	0	0	0	0	0	0	0	0	0	0	0	0
SZABOLCSBÁKA	0	0	0	0	0	0	0	0	0	0	0	0

MAGYAR KÖZLÖNY

2004/193/II. szám

A HELYI ÖNKORMÁNYZATOK 2003. ÉVI TERVEZETT-TÉNYLEGES NORMATÍV ÁLLAMI HOZZÁJÁRULÁSÁNAK ELSZÁMOLÁSA

SZABOLCS-SZATMÁR-BEREG MEGYE

Megyekód: 15

Önkormányzat	Fogyatékos személyek, pszichiátriai és szenvedélybetegek bentlakásos intézményi ellátása				Gyermekek napközbeni ellátása				Szociális és gyermekjóléti int. módszertani feladatok			
	Állami hozzájárulás, Ft				Állami hozzájárulás, Ft				Állami hozzájárulás, Ft			
	Tervezett	Módosított	Tényleges	Eltérés	Tervezett	Módosított	Tényleges	Eltérés	Tervezett	Módosított	Tényleges	Eltérés
SZABOLCSVERESMART	0	0	0	0	0	0	0	0	0	0	0	0
SZAKOLY	0	0	0	0	0	0	0	0	0	0	0	0
SZAMOSANGYALOS	0	0	0	0	0	0	0	0	0	0	0	0
SZAMOSBECS	0	0	0	0	0	0	0	0	0	0	0	0
SZAMOSKÉR	0	0	0	0	0	0	0	0	0	0	0	0
SZAMOSSÁLYI	0	0	0	0	0	0	0	0	0	0	0	0
SZAMOSSZEG	0	0	0	0	0	0	0	0	0	0	0	0
SZAMOSTATÁRFALVA	0	0	0	0	0	0	0	0	0	0	0	0
SZAMOSÚJLAK	0	0	0	0	0	0	0	0	0	0	0	0
SZATMÁRCSEKE	0	0	0	0	0	0	0	0	0	0	0	0
SZÉKELY	0	0	0	0	0	0	0	0	0	0	0	0
SZORGALMATOS	0	0	0	0	0	0	0	0	0	0	0	0
TARPA	0	0	0	0	0	0	0	0	0	0	0	0
TÁKOS	0	0	0	0	0	0	0	0	0	0	0	0
TEREM	0	0	0	0	0	0	0	0	0	0	0	0
TIBORSZÁLLÁS	0	0	0	0	0	0	0	0	0	0	0	0
TIMÁR	0	0	0	0	0	0	0	0	0	0	0	0
TISZAADONY	0	0	0	0	0	0	0	0	0	0	0	0
TISZABECS	0	0	0	0	0	0	0	0	0	0	0	0
TISZABERCEL	0	0	0	0	0	0	0	0	0	0	0	0
TISZABEZDÉD	0	0	0	0	0	0	0	0	0	0	0	0
TISZACSÉCSE	0	0	0	0	0	0	0	0	0	0	0	0
TISZADADA	0	0	0	0	0	0	0	0	0	0	0	0
TISZADOB	0	0	0	0	0	0	0	0	0	0	0	0
TISZAESZLÁR	0	0	0	0	0	0	0	0	0	0	0	0
TISZAKANYÁR	0	0	0	0	0	0	0	0	0	0	0	0
TISZAKERECSÉNY	0	0	0	0	0	0	0	0	0	0	0	0
TISZAKÓRÓD	0	0	0	0	0	0	0	0	0	0	0	0
TISZALÓK	0	0	0	0	4 693 000	3 610 000	3 610 000	0	0	0	0	0
TISZAMOGYORÓS	0	0	0	0	0	0	0	0	0	0	0	0
TISZANAGYFALU	0	0	0	0	0	0	0	0	0	0	0	0
TISZARÁD	0	0	0	0	0	0	0	0	0	0	0	0
TISZASZÁLKA	0	0	0	0	0	0	0	0	0	0	0	0
TISZASZENTMÁRTON	0	0	0	0	0	0	0	0	0	0	0	0

A HELYI ÖNKORMÁNYZATOK 2003. ÉVI TERVEZETT-TÉNYLEGES NORMATÍV ÁLLAMI HOZZÁJÁRULÁSÁNAK ELSZÁMOLÁSA

674

SZABOLCS-SZATMÁR-BEREG MEGYE

Megyekód: 15

Önkormányzat	Fogyatékos személyek, pszichiátriai és szenvedélybetegek bentlakásos intézményi ellátása				Gyermekek napközbeni ellátása				Szociális és gyermekjóléti int. módszertani feladatok			
	Állami hozzájárulás, Ft				Állami hozzájárulás, Ft				Állami hozzájárulás, Ft			
	Tervezett	Módosított	Tényleges	Eltérés	Tervezett	Módosított	Tényleges	Eltérés	Tervezett	Módosított	Tényleges	Eltérés
TISZATELEK	0	0	0	0	0	0	0	0	0	0	0	0
TISZAVASVÁRI	0	0	0	0	15 162 000	15 162 000	14 440 000	-722 000	0	0	0	0
TISZAVID	0	0	0	0	0	0	0	0	0	0	0	0
TISZTABEREK	0	0	0	0	0	0	0	0	0	0	0	0
TIVADAR	0	0	0	0	0	0	0	0	0	0	0	0
TORNYOSPÁLCA	0	0	0	0	0	0	0	0	0	0	0	0
TUNYOGMATOLCS	0	0	0	0	0	0	0	0	0	0	0	0
TUZSÉR	0	0	0	0	0	0	0	0	0	0	0	0
TÚRISTVÁNDI	0	0	0	0	0	0	0	0	0	0	0	0
TÚRRICSE	0	0	0	0	0	0	0	0	0	0	0	0
TYUKOD	0	0	0	0	0	0	0	0	0	0	0	0
URA	0	0	0	0	0	0	0	0	0	0	0	0
USZKA	0	0	0	0	0	0	0	0	0	0	0	0
ÚJDOMBRÁD	0	0	0	0	0	0	0	0	0	0	0	0
ÚJFEHÉRTÓ	0	0	0	0	9 747 000	9 747 000	9 025 000	-722 000	0	0	0	0
ÚJKENÉZ	0	0	0	0	0	0	0	0	0	0	0	0
VAJA	0	0	0	0	0	0	0	0	0	0	0	0
VASMEGYER	0	0	0	0	0	0	0	0	0	0	0	0
VÁLLAJ	0	0	0	0	0	0	0	0	0	0	0	0
VÁMOSATYA	0	0	0	0	0	0	0	0	0	0	0	0
VÁMOSOROSZI	0	0	0	0	0	0	0	0	0	0	0	0
VÁSÁROSNAMENY	0	0	0	0	3 249 000	2 527 000	1 444 000	-1 083 000	0	0	0	0
ZAJTA	0	0	0	0	0	0	0	0	0	0	0	0
ZÁHONY	0	0	0	0	0	0	0	0	0	0	0	0
ZSAROLYÁN	0	0	0	0	0	0	0	0	0	0	0	0
ZSURK	0	0	0	0	0	0	0	0	0	0	0	0
MEGYE ÖNKORMÁNYZATAI ÖSSZESEN	1 191 960 000	1 196 580 000	1 182 720 000	-13 860 000	240 065 000	238 660 000	242 731 000	4 071 000	14 610 000	14 610 000	14 610 000	0

MAGYAR KÖZLÖNY

2004/193/II. szám

A HELYI ÖNKORMÁNYZATOK 2003. ÉVI TERVEZETT-TÉNYLEGES NORMATÁV ÁLLAMI HOZZÁJÁRULÁSÁNAK ELSZÁMOLÁSA

SZABOLCS-SZATMÁR-BEREG MEGYE

Megyekód: 15

Önkormányzat	Óvodai nevelés				Iskolai oktatás				Különleges gondozás keretében nyújtott ellátás			
	Állami hozzájárulás, Ft				Állami hozzájárulás, Ft				Állami hozzájárulás, Ft			
	Tervezett	Módosított	Tényleges	Eltérés	Tervezett	Módosított	Tényleges	Eltérés	Tervezett	Módosított	Tényleges	Eltérés
TISZATELEK	9 646 000	9 646 000	9 100 000	-546 000	31 401 000	31 401 000	31 401 000	0	0	0	0	0
TISZAVASVÁRI	98 462 000	98 462 000	97 188 000	-1 274 000	568 524 000	568 524 000	563 818 000	-4 706 000	55 040 000	55 040 000	53 750 000	-1 290 000
TISZAVID	0	0	0	0	0	0	0	0	0	0	0	0
TISZTABEREK	5 460 000	5 460 000	5 460 000	0	3 553 000	3 553 000	3 553 000	0	5 590 000	5 590 000	5 590 000	0
TIVADAR	0	0	0	0	0	0	0	0	0	0	0	0
TORNYOSPÁLCA	19 292 000	19 292 000	19 292 000	0	57 753 000	56 797 000	56 797 000	0	11 180 000	10 320 000	10 320 000	0
TUNYOGMATOLCS	12 194 000	12 194 000	12 012 000	-182 000	41 265 000	41 265 000	41 043 000	-222 000	5 385 000	4 955 000	4 525 000	-430 000
TUZSÉR	26 208 000	26 208 000	25 662 000	-546 000	94 411 000	94 411 000	93 268 000	-1 143 000	16 340 000	16 340 000	15 910 000	-430 000
TÚRISTVÁNDI	9 100 000	9 100 000	7 644 000	-1 456 000	16 757 000	16 757 000	13 543 000	-3 214 000	4 730 000	4 730 000	5 590 000	860 000
TÚRRICSE	7 280 000	7 280 000	6 734 000	-546 000	14 429 000	14 429 000	14 803 000	374 000	1 720 000	1 720 000	2 150 000	430 000
TYUKOD	15 470 000	15 470 000	16 198 000	728 000	38 729 000	38 729 000	38 154 000	-575 000	0	0	0	0
URA	5 278 000	5 278 000	5 096 000	-182 000	18 122 000	18 122 000	18 122 000	0	0	0	0	0
USZKA	0	0	0	0	0	0	0	0	0	0	0	0
ÚJDOMBRÁD	6 916 000	6 916 000	6 916 000	0	6 358 000	6 358 000	6 171 000	-187 000	0	0	0	0
ÚJFEHÉRTÓ	87 178 000	87 178 000	87 724 000	546 000	443 129 000	443 129 000	404 217 000	-38 912 000	21 500 000	21 500 000	21 070 000	-430 000
ÚJKENÉZ	9 100 000	9 100 000	8 736 000	-364 000	27 972 000	27 972 000	27 986 000	14 000	0	0	0	0
VAJA	31 668 000	31 668 000	31 122 000	-546 000	83 404 000	83 404 000	83 210 000	-194 000	6 880 000	6 880 000	6 450 000	-430 000
VASMEGYER	14 742 000	14 742 000	14 196 000	-546 000	41 321 000	41 321 000	40 559 000	-762 000	430 000	430 000	860 000	430 000
VÁLLAJ	5 278 000	5 278 000	5 278 000	0	16 584 000	16 584 000	16 397 000	-187 000	0	0	0	0
VÁMOSATYA	3 276 000	3 276 000	3 458 000	182 000	3 366 000	3 366 000	3 366 000	0	0	0	0	0
VÁMOSOROSZI	4 368 000	4 368 000	4 550 000	182 000	6 545 000	6 171 000	6 171 000	0	0	0	0	0
VÁSÁROSNAMÉNY	61 880 000	61 334 000	61 152 000	-182 000	539 227 000	536 179 000	540 496 000	4 317 000	24 080 000	24 510 000	24 080 000	-430 000
ZAJTA	4 004 000	4 004 000	4 004 000	0	0	0	0	0	0	0	0	0
ZÁHONY	27 300 000	27 300 000	30 758 000	3 458 000	127 263 000	127 263 000	126 688 000	-575 000	1 290 000	1 290 000	1 290 000	0
ZSAROLYÁN	0	0	0	0	0	0	0	0	0	0	0	0
ZSURK	0	0	0	0	0	0	0	0	0	0	0	0
MEGYE ÖNKORMÁNYZATAI ÖSSZESEN	4 207 294 000	4 191 824 000	4 184 726 000	-7 098 000	18 715 535 000	18 607 693 000	18 421 539 000	-186 154 000	1 829 331 000	1 836 615 000	1 844 073 000	7 458 000

A HELYI ÖNKORMÁNYZATOK 2003. ÉVI TERVEZETT-TÉNYLEGES NORMATÍV ÁLLAMI HOZZÁJÁRULÁSÁNAK ELSZÁMOLÁSA

682

SZABOLCS-SZATMÁR-BEREG MEGYE

Megyekód: 15

Önkormányzat	Alapfokú művészetoktatás				Bentlakásos közoktatási intézményi ellátás				Kiegészítő hozzájárulás egyéb közoktatási feladatokhoz			
	Állami hozzájárulás, Ft				Állami hozzájárulás, Ft				Állami hozzájárulás, Ft			
	Tervezett	Módosított	Tényleges	Eltérés	Tervezett	Módosított	Tényleges	Eltérés	Tervezett	Módosított	Tényleges	Eltérés
MEGYEI ÖNKORMÁNYZAT	0	0	0	0	436 470 000	436 470 000	425 890 000	-10 580 000	45 255 000	45 255 000	45 017 500	-237 500
AJAK	0	0	0	0	0	0	0	0	25 029 000	25 029 000	22 519 000	-2 510 000
ANARCS	0	0	0	0	0	0	0	0	12 396 000	12 396 000	12 396 000	0
APAGY	0	0	0	0	0	0	0	0	14 726 500	14 726 500	14 355 500	-371 000
ARANYOSAPÁTI	12 258 000	12 258 000	12 556 000	298 000	0	0	0	0	25 672 500	25 672 500	26 100 500	428 000
BAKTALÓRÁNTHÁZA	0	0	0	0	184 140 000	166 650 000	162 360 000	-4 290 000	53 149 000	47 514 000	44 306 000	-3 208 000
BALKÁNY	10 700 000	10 700 000	10 200 000	-500 000	35 310 000	35 310 000	34 980 000	-330 000	37 839 000	37 839 000	37 220 000	-619 000
BALSA	0	0	0	0	0	0	0	0	5 612 000	5 890 000	5 852 000	-38 000
BARABÁS	0	0	0	0	0	0	0	0	6 221 000	5 081 000	5 081 000	0
BÁTORLIGET	0	0	0	0	0	0	0	0	5 425 500	5 242 500	5 242 500	0
BENK	0	0	0	0	0	0	0	0	5 103 600	5 103 600	4 859 800	-243 800
BEREGDARÓC	0	0	0	0	0	0	0	0	6 776 000	6 090 000	6 090 000	0
BEREGSURÁNY	0	0	0	0	0	0	0	0	16 610 600	15 593 600	15 615 600	22 000
BERKESZ	0	0	0	0	0	0	0	0	2 338 000	3 274 000	3 274 000	0
BESENYÖD	0	0	0	0	0	0	0	0	7 600 500	7 600 500	7 410 500	-190 000
BESZTEREC	0	0	0	0	0	0	0	0	18 611 000	17 409 000	17 409 000	0
BIRI	0	0	0	0	0	0	0	0	10 458 500	10 362 500	10 362 500	0
BOTPALÁD	0	0	0	0	0	0	0	0	20 174 900	20 174 900	19 439 500	-735 400
BÖKÖNY	0	0	0	0	0	0	0	0	26 467 000	29 371 000	30 585 000	1 214 000
BUJ	0	0	3 014 000	3 014 000	0	0	0	0	22 451 000	22 451 000	22 403 000	-48 000
CÉGÉNYDÁNYÁD	0	0	0	0	0	0	0	0	17 848 300	17 848 300	17 765 800	-82 500
CSAHOLC	0	0	0	0	0	0	0	0	15 138 000	13 871 100	13 221 100	-650 000
CSARODA	13 244 000	13 244 000	13 648 000	404 000	0	0	0	0	16 667 400	16 667 400	16 271 300	-396 100
CSÁSZLÓ	0	0	0	0	0	0	0	0	1 862 000	1 568 000	1 568 000	0
CSEGŐLD	0	0	0	0	0	0	0	0	6 127 000	6 127 000	6 127 000	0
CSENGER	9 860 000	9 860 000	10 124 000	264 000	0	0	0	0	29 069 400	29 681 400	28 281 300	-1 400 100
CSENGERSIMA	0	0	0	0	0	0	0	0	6 361 500	6 361 500	6 451 000	89 500
CSENGERÚJFALU	0	0	0	0	0	0	0	0	6 374 000	6 374 000	6 123 000	-251 000
DARNÓ	0	0	0	0	0	0	0	0	0	0	0	0
DEMECSER	0	0	5 578 000	5 578 000	0	0	0	0	21 179 500	20 179 500	21 048 500	869 000
DOMBRÁD	0	0	0	0	0	0	0	0	25 614 000	25 614 000	22 458 400	-3 155 600
DÖGE	0	0	0	0	0	0	0	0	16 448 000	17 026 000	17 002 000	-24 000
ENCSENC	0	0	0	0	0	0	0	0	16 154 500	16 154 500	16 190 500	36 000
EPERJESKE	0	0	0	0	0	0	0	0	15 908 000	13 928 000	13 766 000	-162 000

MAGYAR KÖZLÖNY

2004/193/II. szám

A HELYI ÖNKORMÁNYZATOK 2003. ÉVI TERVEZETT-TÉNYLEGES NORMATÍV ÁLLAMI HOZZÁJÁRULÁSÁNAK ELSZÁMOLÁSA

SZABOLCS-SZATMÁR-BEREG MEGYE

Megyekód: 15

Önkormányzat	Alapfokú művészetoktatás				Bentlakásos közoktatási intézményi ellátás				Kiegészítő hozzájárulás egyéb közoktatási feladatokhoz			
	Állami hozzájárulás, Ft				Állami hozzájárulás, Ft				Állami hozzájárulás, Ft			
	Tervezett	Módosított	Tényleges	Eltérés	Tervezett	Módosított	Tényleges	Eltérés	Tervezett	Módosított	Tényleges	Eltérés
ÉRPATAK	0	0	0	0	0	0	0	0	8 799 000	8 511 000	8 511 000	0
FÁBIÁNHÁZA	0	0	0	0	0	0	0	0	19 084 000	18 988 000	19 208 000	220 000
FEHÉRGYARMAT	59 992 000	54 514 000	55 308 000	794 000	91 080 000	86 790 000	86 790 000	0	64 497 500	63 126 500	66 396 000	3 269 500
FÉNYESLITKE	0	0	0	0	0	0	0	0	16 621 000	16 573 000	17 085 000	512 000
FÜLESD	0	0	0	0	0	0	0	0	2 008 000	2 008 000	1 888 000	-120 000
FÜLPÖSDARÓC	0	0	0	0	0	0	0	0	0	0	0	0
GACSÁLY	0	0	0	0	0	0	0	0	15 314 900	13 779 800	13 779 800	0
GARBOLC	0	0	0	0	0	0	0	0	0	0	0	0
GÁVAVENCSELLŐ	12 738 000	11 880 000	11 880 000	0	0	0	0	0	28 119 000	29 088 000	27 902 500	-1 185 500
GELÉNES	0	0	0	0	0	0	0	0	9 276 300	9 477 900	9 605 900	128 000
GEMZSE	0	0	0	0	0	0	0	0	12 324 000	11 570 000	11 570 000	0
GESZTERÉD	0	0	0	0	0	0	0	0	13 638 000	13 638 000	13 424 000	-214 000
GÉBERJÉN	0	0	0	0	0	0	0	0	15 474 300	15 240 100	15 005 800	-234 300
GÉGÉNY	0	0	0	0	0	0	0	0	19 395 000	19 395 000	20 221 000	826 000
GULÁCS	0	0	0	0	0	0	0	0	12 412 500	12 412 500	8 255 500	-4 157 000
GYÖRÖCSKE	0	0	0	0	0	0	0	0	0	0	0	0
GYÖRTELEK	0	0	0	0	0	0	0	0	15 914 000	15 914 000	15 242 000	-672 000
GYULAHÁZA	0	0	0	0	0	0	0	0	23 776 000	23 776 000	21 524 000	-2 252 000
GYÜGYE	0	0	0	0	0	0	0	0	0	0	0	0
GYÜRE	6 638 000	7 036 000	7 286 000	250 000	0	0	0	0	11 801 000	15 321 000	12 684 000	-2 637 000
HERMÁNSZEG	0	0	0	0	0	0	0	0	0	0	0	0
HETEFEJÉRCSE	0	0	0	0	0	0	0	0	0	0	0	0
HODÁSZ	0	0	0	0	0	0	0	0	19 560 000	20 672 000	19 933 000	-739 000
IBRÁNY	55 360 000	47 748 000	49 602 000	1 854 000	0	0	0	0	26 719 500	26 668 500	27 197 500	529 000
ILK	0	0	0	0	0	0	0	0	16 179 000	16 179 000	16 241 500	62 500
JÁND	0	0	0	0	0	0	0	0	7 059 500	7 059 500	7 011 500	-48 000
JÁNKMAJTIS	0	0	0	0	0	0	0	0	35 487 300	35 487 300	36 915 900	1 428 600
JÁRMI	0	0	0	0	0	0	0	0	19 388 400	18 860 100	18 580 100	-280 000
JÉKE	0	0	0	0	0	0	0	0	3 070 000	3 070 000	3 070 000	0
KÁLLÓSEMJÉN	0	0	0	0	8 920 000	8 260 000	8 260 000	0	20 480 000	17 690 000	17 200 000	-490 000
KÁLMÁNHÁZA	0	0	0	0	0	0	0	0	13 959 000	13 911 000	12 771 000	-1 140 000
KÁNTORJÁNOSI	0	0	0	0	0	0	0	0	17 978 000	16 418 000	14 006 000	-2 412 000
KEMECSE	0	0	0	0	0	0	0	0	20 085 000	20 085 000	16 223 000	-3 862 000
KÉK	3 180 000	3 180 000	3 538 000	358 000	0	0	0	0	26 881 000	25 441 000	25 777 000	336 000

A HELYI ÖNKORMÁNYZATOK 2003. ÉVI TERVEZETT-TÉNYLEGES NORMATÍV ÁLLAMI HOZZÁJÁRULÁSÁNAK ELSZÁMOLÁSA

684

SZABOLCS-SZATMÁR-BEREG MEGYE

Megyekód: 15

Önkormányzat	Alapfokú művészetoktatás				Bentlakásos közoktatási intézményi ellátás				Kiegészítő hozzájárulás egyéb közoktatási feladatokhoz			
	Állami hozzájárulás, Ft				Állami hozzájárulás, Ft				Állami hozzájárulás, Ft			
	Tervezett	Módosított	Tényleges	Eltérés	Tervezett	Módosított	Tényleges	Eltérés	Tervezett	Módosított	Tényleges	Eltérés
KÉKCSE	0	0	0	0	0	0	0	0	13 645 500	13 645 500	15 379 000	1 733 500
KÉRSEMJÉN	0	0	0	0	0	0	0	0	0	0	0	0
KISAR	0	0	0	0	0	0	0	0	23 804 600	23 804 600	23 725 200	-79 400
KISHÓDOS	0	0	0	0	0	0	0	0	0	0	0	0
KISLÉTA	0	0	0	0	0	0	0	0	15 581 000	15 143 000	14 473 000	-670 000
KISNAMÉNY	0	0	0	0	0	0	0	0	1 248 000	1 248 000	1 248 000	0
KISPALÁD	0	0	0	0	0	0	0	0	0	0	0	0
KISSZEKERES	0	0	0	0	0	0	0	0	0	0	0	0
KISVARSÁNY	0	0	0	0	0	0	0	0	7 338 000	7 338 000	7 700 000	362 000
KISVÁRDA	89 098 000	89 098 000	90 172 000	1 074 000	56 100 000	56 100 000	55 440 000	-660 000	89 205 500	89 205 500	75 177 000	-14 028 500
KOCSORD	0	0	0	0	0	0	0	0	25 618 500	24 566 500	20 910 500	-3 656 000
KOMLÓDTÓTFALU	0	0	0	0	0	0	0	0	0	0	0	0
KOMORÓ	0	0	0	0	0	0	0	0	13 923 000	13 923 000	12 403 000	-1 520 000
KOTAJ	0	0	0	0	0	0	0	0	12 676 500	12 895 500	12 690 500	-205 000
KÖLCSE	0	0	0	0	0	0	0	0	33 537 200	33 024 200	31 952 100	-1 072 100
KÖMÖRŐ	0	0	0	0	0	0	0	0	4 520 000	4 520 000	4 520 000	0
LASKOD	0	0	0	0	0	0	0	0	7 690 000	7 690 000	10 976 000	3 286 000
LEVELEK	0	0	0	0	0	0	0	0	21 448 000	21 400 000	21 487 500	87 500
LÓNYA	1 592 000	1 592 000	1 592 000	0	0	0	0	0	7 315 500	7 315 500	7 315 500	0
LÖVŐPETRI	0	0	0	0	0	0	0	0	1 060 000	1 060 000	1 060 000	0
MAGOSLIGET	0	0	0	0	0	0	0	0	6 599 400	6 599 400	6 546 500	-52 900
MAGY	0	0	0	0	0	0	0	0	11 678 000	11 174 000	9 917 000	-1 257 000
MÁND	0	0	0	0	0	0	0	0	0	0	0	0
MÁNDOK	0	0	0	0	0	0	0	0	69 744 700	68 889 400	70 952 800	2 063 400
MÁRIAPÓCS	10 642 000	10 642 000	10 178 000	-464 000	0	0	0	0	15 327 500	15 327 500	14 905 500	-422 000
MÁROKPAPI	0	0	0	0	0	0	0	0	1 218 000	1 218 000	1 058 000	-160 000
MÁTÉSZALKA	56 174 000	56 174 000	57 166 000	992 000	160 050 000	160 050 000	199 980 000	39 930 000	124 016 500	124 016 500	114 624 000	-9 392 500
MÁTYUS	0	0	0	0	0	0	0	0	0	0	0	0
MEZŐLADÁNY	0	0	0	0	0	0	0	0	10 927 000	10 927 000	8 929 000	-1 998 000
MÉHTELEK	0	0	0	0	0	0	0	0	22 984 300	22 984 300	22 921 100	-63 200
MÉRK	0	0	0	0	0	0	0	0	23 243 000	20 984 000	20 280 000	-704 000
MILOTA	0	0	0	0	0	0	0	0	8 588 000	8 588 000	8 422 000	-166 000
NAGYAR	0	0	0	0	0	0	0	0	1 674 000	1 674 000	1 674 000	0
NAGYCSERKESZ	0	0	0	0	0	0	0	0	20 368 500	17 435 500	15 958 000	-1 477 500

M A G Y A R K Ö Z L Ö N Y

2004/193/II. szám

A HELYI ÖNKORMÁNYZATOK 2003. ÉVI TERVEZETT-TÉNYLEGES NORMATÍV ÁLLAMI HOZZÁJÁRULÁSÁNAK ELSZÁMOLÁSA

SZABOLCS-SZATMÁR-BEREG MEGYE

Megyekód: 15

Önkormányzat	Alapfokú művészetoktatás				Bentlakásos közoktatási intézményi ellátás				Kiegészítő hozzájárulás egyéb közoktatási feladatokhoz			
	Állami hozzájárulás, Ft				Állami hozzájárulás, Ft				Állami hozzájárulás, Ft			
	Tervezett	Módosított	Tényleges	Eltérés	Tervezett	Módosított	Tényleges	Eltérés	Tervezett	Módosított	Tényleges	Eltérés
NAGYDOBOS	0	0	0	0	0	0	0	0	22 546 000	23 311 000	21 651 000	-1 660 000
NAGYECSÉD	5 200 000	5 200 000	5 200 000	0	0	0	0	0	35 984 000	36 987 000	34 761 000	-2 226 000
NAGYHALÁSZ	23 476 000	23 476 000	23 182 000	-294 000	0	0	0	0	39 063 300	39 063 300	36 559 300	-2 504 000
NAGYHÓDOS	0	0	0	0	0	0	0	0	0	0	0	0
NAGYKÁLLÓ	19 976 000	19 976 000	21 004 000	1 028 000	154 440 000	152 790 000	147 840 000	-4 950 000	57 167 500	56 417 500	55 524 000	-893 500
NAGYSZEKERES	0	0	0	0	0	0	0	0	34 550 700	34 336 900	33 440 100	-896 800
NAGYVARSÁNY	0	0	0	0	0	0	0	0	11 343 000	11 343 000	10 909 000	-434 000
NAPKOR	0	0	0	0	0	0	0	0	11 071 000	11 048 500	10 910 000	-138 500
NÁBRÁD	0	0	0	0	0	0	0	0	22 869 700	22 869 700	22 752 600	-117 100
NEMESBORZOVA	0	0	0	0	0	0	0	0	0	0	0	0
NYÁRBÁTOR	34 890 000	34 890 000	34 694 000	-196 000	0	0	0	0	84 659 000	84 914 000	79 110 000	-5 804 000
NYÁRBÉLTEK	0	0	0	0	0	0	0	0	47 528 100	44 457 100	46 404 300	1 947 200
NYÁRBOGÁT	0	0	0	0	0	0	0	0	15 745 000	15 745 000	15 705 000	-40 000
NYÁRBOGDÁNY	9 784 000	9 784 000	13 148 000	3 364 000	0	0	0	0	18 506 500	18 506 500	16 752 500	-1 754 000
NYÁRCSAHOLY	0	0	0	0	0	0	0	0	31 198 500	28 294 500	25 266 500	-3 028 000
NYÁRCSÁSÁRI	7 590 000	7 590 000	8 052 000	462 000	0	0	0	0	9 016 000	9 016 000	10 032 000	1 016 000
NYÁRDERZS	0	0	0	0	0	0	0	0	1 994 500	1 994 500	1 994 500	0
NYÁREGYHÁZA	96 014 000	96 014 000	97 518 000	1 504 000	826 640 000	826 640 000	819 020 000	-7 620 000	521 786 500	521 786 500	481 452 000	-40 334 500
NYÁRGELSE	0	0	0	0	0	0	0	0	9 025 000	8 603 000	9 634 000	1 031 000
NYÁRGYULAJ	0	0	0	0	0	0	0	0	15 812 000	15 026 000	15 154 000	128 000
NYÁRIBRONY	7 400 000	7 400 000	7 400 000	0	0	0	0	0	9 700 000	9 700 000	9 530 000	-170 000
NYÁRJÁKÓ	0	0	0	0	0	0	0	0	7 990 500	7 852 500	7 852 500	0
NYÁRKARÁSZ	0	0	0	0	0	0	0	0	14 804 500	14 549 500	14 549 500	0
NYÁRKÁTA	0	0	0	0	0	0	0	0	12 551 000	12 551 000	12 599 000	48 000
NYÁRKÉRCES	0	0	0	0	0	0	0	0	13 038 500	12 526 500	12 526 500	0
NYÁRLÖVŐ	0	0	0	0	0	0	0	0	13 696 600	13 590 700	12 854 700	-736 000
NYÁRLUGOS	0	0	0	0	0	0	0	0	15 215 000	14 755 000	13 641 000	-1 114 000
NYÁRMADA	0	0	0	0	0	0	0	0	29 520 000	29 488 000	28 622 500	-865 500
NYÁRMEGGYES	11 764 000	11 202 000	11 202 000	0	0	0	0	0	20 370 000	19 611 500	19 611 500	0
NYÁRMIHÁLYDI	0	0	0	0	0	0	0	0	29 208 000	29 208 000	28 640 000	-568 000
NYÁRPARASZNYA	0	0	0	0	0	0	0	0	6 876 000	6 876 000	6 702 000	-174 000
NYÁRPAZONY	0	0	0	0	0	0	0	0	10 803 500	10 803 500	10 923 500	120 000
NYÁRPILIS	0	0	0	0	0	0	0	0	10 728 000	11 420 000	11 452 000	32 000
NYÁRTASS	0	0	4 200 000	4 200 000	0	0	0	0	19 937 000	19 937 000	18 917 000	-1 020 000

A HELYI ÖNKORMÁNYZATOK 2003. ÉVI TERVEZETT-TÉNYLEGES NORMATÍV ÁLLAMI HOZZÁJÁRULÁSÁNAK ELSZÁMOLÁSA

686

SZABOLCS-SZATMÁR-BEREG MEGYE

Megyekód: 15

Önkormányzat	Alapfokú művészetoktatás				Bentlakásos közoktatási intézményi ellátás				Kiegészítő hozzájárulás egyéb közoktatási feladatokhoz			
	Állami hozzájárulás, Ft				Állami hozzájárulás, Ft				Állami hozzájárulás, Ft			
	Tervezett	Módosított	Tényleges	Eltérés	Tervezett	Módosított	Tényleges	Eltérés	Tervezett	Módosított	Tényleges	Eltérés
NYÁRTELEK	0	0	0	0	0	0	0	0	35 707 500	32 442 500	35 205 500	2 763 000
NYÁRTÉT	0	0	0	0	0	0	0	0	8 445 000	8 445 000	8 463 000	18 000
NYÁRTURA	0	0	0	0	0	0	0	0	9 894 000	9 894 000	9 738 000	-156 000
NYÁRVASVÁRI	0	0	0	0	0	0	0	0	18 194 000	18 194 000	15 050 000	-3 144 000
OLCSVA	0	0	0	0	0	0	0	0	3 036 000	3 036 000	2 910 000	-126 000
OLCSVAAPÁTI	0	0	0	0	0	0	0	0	0	0	0	0
ÓFEHÉRTÓ	0	0	0	0	0	0	0	0	23 440 000	23 344 000	23 556 000	212 000
ÓPÁLYI	0	0	0	0	0	0	0	0	24 838 000	24 838 000	23 606 000	-1 232 000
ÖKÖRITÓFÜLPÖS	0	0	0	0	0	0	0	0	27 548 200	27 456 600	27 251 700	-204 900
ÖMBÖLY	0	0	0	0	0	0	0	0	0	0	0	0
ŐR	0	0	0	0	0	0	0	0	9 830 000	9 830 000	8 470 000	-1 360 000
PANYOLA	0	0	0	0	0	0	0	0	5 330 200	4 168 200	4 168 200	0
PAP	0	0	0	0	0	0	0	0	16 986 000	16 986 000	16 822 000	-164 000
PAPOS	0	0	0	0	0	0	0	0	2 340 000	2 340 000	2 530 000	190 000
PASZAB	0	0	0	0	0	0	0	0	8 555 000	9 235 000	8 462 000	-773 000
PÁTROHA	0	0	0	0	0	0	0	0	18 480 000	18 480 000	18 618 000	138 000
PÁTYOD	0	0	0	0	0	0	0	0	16 005 500	16 005 500	14 354 400	-1 651 100
PENÉSZLEK	0	0	0	0	0	0	0	0	8 609 500	8 609 500	8 609 500	0
PENYIGE	0	0	0	0	0	0	0	0	14 844 800	14 810 800	14 149 300	-661 500
PETNEHÁZA	0	1 848 000	1 848 000	0	0	0	0	0	14 735 000	15 357 000	15 357 000	0
PIRICSE	0	0	0	0	0	0	0	0	16 232 500	16 232 500	14 904 500	-1 328 000
PORCSALMA	12 220 000	12 220 000	12 288 000	68 000	0	0	0	0	35 004 500	35 004 500	32 322 000	-2 682 500
PÓCSPETRI	0	0	0	0	0	0	0	0	17 029 000	17 029 000	16 253 000	-776 000
PUSZTADOBOS	0	0	0	0	0	0	0	0	16 487 000	16 487 000	16 665 000	178 000
RAKAMAZ	15 664 000	15 664 000	15 136 000	-528 000	0	0	0	0	29 636 500	29 636 500	26 858 500	-2 778 000
RAMOCSAHÁZA	0	0	0	0	0	0	0	0	15 133 500	14 896 500	14 896 500	0
RÁPOLT	0	0	0	0	0	0	0	0	0	0	0	0
RÉTKÖZBERENCS	0	0	0	0	0	0	0	0	15 241 000	15 836 000	15 241 000	-595 000
ROHOD	0	0	0	0	0	0	0	0	10 602 000	10 602 000	10 090 000	-512 000
ROZSÁLY	0	0	0	0	0	0	0	0	35 318 600	35 318 600	36 108 700	790 100
SÉNYŐ	0	0	0	0	0	0	0	0	10 223 000	10 223 000	10 094 000	-129 000
SONKÁD	0	0	0	0	0	0	0	0	3 600 000	3 600 000	3 226 000	-374 000
SZABOLCS	0	0	0	0	0	0	0	0	1 920 500	2 038 500	1 886 000	-152 500
SZABOLCSBÁKA	0	0	0	0	0	0	0	0	7 084 000	6 700 000	6 680 000	-20 000

MAGYAR KÖZLÖNY

2004/193/II. szám

A HELYI ÖNKORMÁNYZATOK 2003. ÉVI TERVEZETT-TÉNYLEGES NORMATÍV ÁLLAMI HOZZÁJÁRULÁSÁNAK ELSZÁMOLÁSA

SZABOLCS-SZATMÁR-BEREG MEGYE

Megyekód: 15

Önkormányzat	Alapfokú művészetoktatás				Bentlakásos közoktatási intézményi ellátás				Kiegészítő hozzájárulás egyéb közoktatási feladatokhoz			
	Állami hozzájárulás, Ft				Állami hozzájárulás, Ft				Állami hozzájárulás, Ft			
	Tervezett	Módosított	Tényleges	Eltérés	Tervezett	Módosított	Tényleges	Eltérés	Tervezett	Módosított	Tényleges	Eltérés
SZABOLCSVERESMART	0	0	0	0	0	0	0	0	15 586 000	14 326 000	14 014 000	-312 000
SZAKOLY	0	0	0	0	0	0	0	0	17 605 000	18 769 000	17 382 000	-1 387 000
SZAMOSANGYALOS	0	0	0	0	0	0	0	0	1 410 000	1 410 000	1 140 000	-270 000
SZAMOSBECS	0	0	0	0	0	0	0	0	1 472 000	1 472 000	1 382 000	-90 000
SZAMOSKÉR	0	0	0	0	0	0	0	0	1 284 000	1 284 000	1 284 000	0
SZAMOSSÁLYI	0	0	0	0	0	0	0	0	9 858 800	9 778 800	9 799 800	21 000
SZAMOSSZEG	0	0	0	0	0	0	0	0	38 232 400	35 960 400	37 348 600	1 388 200
SZAMOSTATÁRFALVA	0	0	0	0	0	0	0	0	0	0	0	0
SZAMOSÚJLAK	0	0	0	0	0	0	0	0	0	0	0	0
SZATMÁRCSEKE	0	0	0	0	0	0	0	0	15 248 000	15 248 000	15 248 000	0
SZÉKELY	0	0	0	0	0	0	0	0	13 720 000	13 449 500	13 011 500	-438 000
SZORGALMATOS	0	0	0	0	0	0	0	0	1 470 000	3 294 000	3 326 000	32 000
TARPA	0	0	0	0	0	0	0	0	14 939 500	13 269 500	12 875 500	-394 000
TÁKOS	0	0	0	0	0	0	0	0	0	0	0	0
TEREM	0	0	0	0	0	0	0	0	5 934 000	5 958 000	5 958 000	0
TIBORSZÁLLÁS	0	0	0	0	0	0	0	0	7 646 000	7 042 000	6 722 000	-320 000
TIMÁR	0	0	0	0	0	0	0	0	21 153 000	20 625 000	20 911 200	286 200
TISZAADONY	0	0	0	0	0	0	0	0	11 553 500	9 537 500	10 093 500	556 000
TISZABECS	0	0	0	0	0	0	0	0	37 427 600	37 733 600	36 951 500	-782 100
TISZABERCEL	0	0	0	0	0	0	0	0	14 230 500	15 026 500	14 112 500	-914 000
TISZABEVDÉD	0	0	0	0	0	0	0	0	22 017 500	22 017 500	20 421 500	-1 596 000
TISZACSÉCSE	0	0	0	0	0	0	0	0	0	0	0	0
TISZADADA	0	0	0	0	0	0	0	0	20 737 500	19 917 500	20 587 500	670 000
TISZADOB	0	0	0	0	0	0	0	0	20 415 000	20 415 000	16 051 000	-4 364 000
TISZAESZLÁR	0	0	0	0	0	0	0	0	26 746 000	26 698 000	26 470 000	-228 000
TISZAKANYÁR	0	0	0	0	0	0	0	0	14 111 000	14 231 000	14 231 000	0
TISZAKERECSÉNY	0	0	0	0	0	0	0	0	20 724 800	20 843 800	20 843 800	0
TISZAKÓRÓD	0	0	0	0	0	0	0	0	24 216 200	24 216 200	24 717 100	500 900
TISZALÓK	0	0	0	0	0	0	0	0	16 745 500	16 245 500	15 524 500	-721 000
TISZAMOGYORÓS	0	0	0	0	0	0	0	0	4 274 000	4 050 000	3 710 000	-340 000
TISZANAGYFALU	0	0	0	0	0	0	0	0	13 415 500	13 415 500	13 803 000	387 500
TISZARÁD	0	0	0	0	0	0	0	0	0	0	0	0
TISZASZÁLKA	0	0	0	0	0	0	0	0	25 542 800	25 950 800	25 895 300	-55 500
TISZASZENTMÁRTON	0	0	0	0	0	0	0	0	15 756 000	15 756 000	15 370 000	-386 000

A HELYI ÖNKORMÁNYZATOK 2003. ÉVI TERVEZETT-TÉNYLEGES NORMATÍV ÁLLAMI HOZZÁJÁRULÁSÁNAK ELSZÁMOLÁSA

688

SZABOLCS-SZATMÁR-BEREG MEGYE

Megyekód: 15

Önkormányzat	Alapfokú művészetoktatás				Bentlakásos közoktatási intézményi ellátás				Kiegészítő hozzájárulás egyéb közoktatási feladatokhoz			
	Állami hozzájárulás, Ft				Állami hozzájárulás, Ft				Állami hozzájárulás, Ft			
	Tervezett	Módosított	Tényleges	Eltérés	Tervezett	Módosított	Tényleges	Eltérés	Tervezett	Módosított	Tényleges	Eltérés
TISZATELEK	0	0	0	0	0	0	0	0	10 886 000	10 586 000	10 474 000	-112 000
TISZAVASVÁRI	23 500 000	23 500 000	23 300 000	-200 000	65 670 000	65 670 000	66 000 000	330 000	106 044 000	106 044 000	91 631 000	-14 413 000
TISZAVID	0	0	0	0	0	0	0	0	0	0	0	0
TISZTABEREK	0	0	0	0	0	0	0	0	7 808 000	7 808 000	7 808 000	0
TIVADAR	0	0	0	0	0	0	0	0	0	0	0	0
TORNYOSPÁLCA	0	0	0	0	0	0	0	0	20 753 500	20 582 500	20 582 500	0
TUNYOGMATOLCS	0	0	0	0	0	0	0	0	13 036 000	11 656 000	12 833 000	1 177 000
TUZSÉR	0	0	0	0	0	0	0	0	41 592 000	39 994 000	36 880 500	-3 113 500
TÚRISTVÁNDI	0	0	0	0	0	0	0	0	14 490 000	14 490 000	10 689 000	-3 801 000
TÚRRICSE	0	0	0	0	0	0	0	0	10 887 500	10 887 500	10 914 000	26 500
TYUKOD	0	0	0	0	5 940 000	5 940 000	5 940 000	0	13 329 000	13 329 000	12 687 000	-642 000
URA	0	0	0	0	0	0	0	0	6 710 000	6 710 000	6 450 000	-260 000
USZKA	0	0	0	0	0	0	0	0	0	0	0	0
ÚJDOMBRÁD	0	0	0	0	0	0	0	0	6 419 000	6 419 000	5 668 500	-750 500
ÚJFEHÉRTŐ	37 534 000	37 534 000	37 528 000	-6 000	12 210 000	12 210 000	10 560 000	-1 650 000	54 317 500	54 317 500	49 435 000	-4 882 500
ÚJKENÉZ	0	0	0	0	0	0	0	0	8 318 000	8 318 000	8 070 000	-248 000
VAJA	0	0	0	0	0	0	0	0	30 324 500	30 324 500	31 493 500	1 169 000
VASMEGYER	0	0	0	0	0	0	0	0	13 284 500	12 684 500	13 285 500	601 000
VÁLLAJ	2 100 000	2 100 000	2 200 000	100 000	0	0	0	0	18 426 500	18 426 500	15 956 500	-2 470 000
VÁMOSATYA	0	0	0	0	0	0	0	0	2 256 000	2 256 000	2 094 000	-162 000
VÁMOSOROSZI	0	0	0	0	0	0	0	0	6 622 000	6 188 000	5 952 000	-236 000
VÁSÁROSNAMENY	32 578 000	31 350 000	35 644 000	4 294 000	64 680 000	64 680 000	64 680 000	0	81 064 100	77 017 100	73 096 600	-3 920 500
ZAJTA	0	0	0	0	0	0	0	0	1 646 000	1 646 000	1 646 000	0
ZÁHONY	16 966 000	16 966 000	18 744 000	1 778 000	0	0	0	0	37 560 900	37 560 900	30 741 000	-6 819 900
ZSAROLYÁN	0	0	0	0	0	0	0	0	0	0	0	0
ZSURK	0	0	0	0	0	0	0	0	0	0	0	0
MEGYE ÖNKORMÁNYZATAI ÖSSZESEN	698 132 000	684 640 000	714 130 000	29 490 000	2 101 650 000	2 077 560 000	2 087 740 000	10 180 000	4 316 832 400	4 269 284 400	4 092 798 700	-176 485 700

MAGYAR KÖZLÖNY

2004/193/II. szám

A HELYI ÖNKORMÁNYZATOK 2003. ÉVI TERVEZETT-TÉNYLEGES NORMATÁV ÁLLAMI HOZZÁJÁRULÁSÁNAK ELSZÁMOLÁSA

SZABOLCS-SZATMÁR-BEREG MEGYE

Megyekód: 15

Önkormányzat	Helyi közművelődési és közgyűjteményi feladatok				Megyei/fővárosi közművelődési, közgyűjteményi feladatok				SZJA 2002. a megyei önkormányzatoknál (csak kamathoz)			
	Állami hozzájárulás, Ft				Állami hozzájárulás, Ft				Állami hozzájárulás, Ft			
	Tervezett	Módosított	Tényleges	Eltérés	Tervezett	Módosított	Tényleges	Eltérés	Tervezett	Módosított	Tényleges	Eltérés
MEGYEI ÖNKORMÁNYZAT	0	0	0	0	317 873 847	317 873 847	317 873 847	0	279 565 090	279 565 090	275 554 790	-4 010 300
AJAK	4 638 696	4 638 696	4 638 696	0	0	0	0	0	0	0	0	0
ANARCS	2 287 042	2 287 042	2 287 042	0	0	0	0	0	0	0	0	0
APAGY	2 714 818	2 714 818	2 714 818	0	0	0	0	0	0	0	0	0
ARANYOSAPÁTI	2 412 924	2 412 924	2 412 924	0	0	0	0	0	0	0	0	0
BAKTALÓRÁNTHÁZA	4 226 516	4 226 516	4 226 516	0	0	0	0	0	0	0	0	0
BALKÁNY	7 689 942	7 689 942	7 689 942	0	0	0	0	0	0	0	0	0
BALSA	1 047 160	1 047 160	1 047 160	0	0	0	0	0	0	0	0	0
BARABÁS	988 118	988 118	988 118	0	0	0	0	0	0	0	0	0
BÁTORLIGET	878 946	878 946	878 946	0	0	0	0	0	0	0	0	0
BENK	563 684	563 684	563 684	0	0	0	0	0	0	0	0	0
BEREGDARÓC	1 048 274	1 048 274	1 048 274	0	0	0	0	0	0	0	0	0
BEREGSURÁNY	679 540	679 540	679 540	0	0	0	0	0	0	0	0	0
BERKESZ	987 004	987 004	987 004	0	0	0	0	0	0	0	0	0
BESENYŐD	813 220	813 220	813 220	0	0	0	0	0	0	0	0	0
BESZTEREC	1 312 292	1 312 292	1 312 292	0	0	0	0	0	0	0	0	0
BIRI	1 635 352	1 635 352	1 635 352	0	0	0	0	0	0	0	0	0
BOTPALÁD	701 820	701 820	701 820	0	0	0	0	0	0	0	0	0
BÖKÖNY	3 862 238	3 862 238	3 862 238	0	0	0	0	0	0	0	0	0
BUJ	2 818 420	2 818 420	2 818 420	0	0	0	0	0	0	0	0	0
CÉGÉNYDÁNYÁD	805 422	805 422	805 422	0	0	0	0	0	0	0	0	0
CSAHOLC	584 850	584 850	584 850	0	0	0	0	0	0	0	0	0
CSARODA	730 784	730 784	730 784	0	0	0	0	0	0	0	0	0
CSÁSZLÓ	440 030	440 030	440 030	0	0	0	0	0	0	0	0	0
CSEGŐLD	785 370	785 370	785 370	0	0	0	0	0	0	0	0	0
CSENGER	6 031 196	6 031 196	6 031 196	0	0	0	0	0	0	0	0	0
CSENGERSIMA	838 842	838 842	838 842	0	0	0	0	0	0	0	0	0
CSENGERÚJFALU	1 010 398	1 010 398	1 010 398	0	0	0	0	0	0	0	0	0
DARNÓ	184 924	184 924	184 924	0	0	0	0	0	0	0	0	0
DEMECSER	5 163 390	5 163 390	5 163 390	0	0	0	0	0	0	0	0	0
DOMBRÁD	4 874 864	4 874 864	4 874 864	0	0	0	0	0	0	0	0	0
DÖGE	2 468 624	2 468 624	2 468 624	0	0	0	0	0	0	0	0	0
ENCSENC	2 295 954	2 295 954	2 295 954	0	0	0	0	0	0	0	0	0
EPERJESKE	1 410 324	1 410 324	1 410 324	0	0	0	0	0	0	0	0	0

A HELYI ÖNKORMÁNYZATOK 2003. ÉVI TERVEZETT-TÉNYLEGES NORMATÍV ÁLLAMI HOZZÁJÁRULÁSÁNAK ELSZÁMOLÁSA

690

SZABOLCS-SZATMÁR-BEREG MEGYE

Megyekód: 15

Önkormányzat	Helyi közművelődési és közgyűjteményi feladatok				Megyei/fővárosi közművelődési, közgyűjteményi feladatok				SZJA 2002. a megyei önkormányzatoknál (csak kamathoz)			
	Állami hozzájárulás, Ft				Állami hozzájárulás, Ft				Állami hozzájárulás, Ft			
	Tervezett	Módosított	Tényleges	Eltérés	Tervezett	Módosított	Tényleges	Eltérés	Tervezett	Módosított	Tényleges	Eltérés
ÉRPATAK	2 060 900	2 060 900	2 060 900	0	0	0	0	0	0	0	0	0
FÁBIÁNHÁZA	2 290 384	2 290 384	2 290 384	0	0	0	0	0	0	0	0	0
FEHÉRGYARMAT	10 005 948	10 005 948	10 005 948	0	0	0	0	0	0	0	0	0
FÉNYESLITKE	2 778 316	2 778 316	2 778 316	0	0	0	0	0	0	0	0	0
FÜLESD	560 342	560 342	560 342	0	0	0	0	0	0	0	0	0
FÜLPÖSDARÓC	392 128	392 128	392 128	0	0	0	0	0	0	0	0	0
GACSÁLY	972 522	972 522	972 522	0	0	0	0	0	0	0	0	0
GARBOLC	151 504	151 504	151 504	0	0	0	0	0	0	0	0	0
GÁVAVENCSELLŐ	4 652 064	4 652 064	4 652 064	0	0	0	0	0	0	0	0	0
GELÉNES	709 618	709 618	709 618	0	0	0	0	0	0	0	0	0
GEMZSE	997 030	997 030	997 030	0	0	0	0	0	0	0	0	0
GESZTERÉD	2 164 502	2 164 502	2 164 502	0	0	0	0	0	0	0	0	0
GÉBERJÉN	666 172	666 172	666 172	0	0	0	0	0	0	0	0	0
GÉGÉNY	2 382 846	2 382 846	2 382 846	0	0	0	0	0	0	0	0	0
GULÁCS	1 161 902	1 161 902	1 161 902	0	0	0	0	0	0	0	0	0
GYÖRÖCSKE	143 706	143 706	143 706	0	0	0	0	0	0	0	0	0
GYÖRTELEK	1 986 262	1 986 262	1 986 262	0	0	0	0	0	0	0	0	0
GYULAHÁZA	2 387 302	2 387 302	2 387 302	0	0	0	0	0	0	0	0	0
GYÜGYE	319 718	319 718	319 718	0	0	0	0	0	0	0	0	0
GYÜRE	1 438 174	1 438 174	1 438 174	0	0	0	0	0	0	0	0	0
HERMÁNSZEG	347 568	347 568	347 568	0	0	0	0	0	0	0	0	0
HETEFÉJERCSE	363 164	363 164	363 164	0	0	0	0	0	0	0	0	0
HODÁSZ	3 911 254	3 911 254	3 911 254	0	0	0	0	0	0	0	0	0
IBRÁNY	7 755 668	7 755 668	7 755 668	0	0	0	0	0	0	0	0	0
ILK	1 454 884	1 454 884	1 454 884	0	0	0	0	0	0	0	0	0
JÁND	1 147 420	1 147 420	1 147 420	0	0	0	0	0	0	0	0	0
JÁNKMAJTIS	2 014 112	2 014 112	2 014 112	0	0	0	0	0	0	0	0	0
JÁRMI	1 489 418	1 489 418	1 489 418	0	0	0	0	0	0	0	0	0
JÉKE	842 184	842 184	842 184	0	0	0	0	0	0	0	0	0
KÁLLÓSEMJÉN	4 584 110	4 584 110	4 584 110	0	0	0	0	0	0	0	0	0
KÁLMÁNHÁZA	2 268 104	2 268 104	2 268 104	0	0	0	0	0	0	0	0	0
KÁNTORJÁNOSI	2 446 344	2 446 344	2 446 344	0	0	0	0	0	0	0	0	0
KEMECSE	5 704 794	5 704 794	5 704 794	0	0	0	0	0	0	0	0	0
KÉK	2 318 234	2 318 234	2 318 234	0	0	0	0	0	0	0	0	0

MAGYAR KÖZLÖNY

2004/193/II. szám

A HELYI ÖNKORMÁNYZATOK 2003. ÉVI TERVEZETT-TÉNYLEGES NORMATÍV ÁLLAMI HOZZÁJÁRULÁSÁNAK ELSZÁMOLÁSA

SZABOLCS-SZATMÁR-BEREG MEGYE

Megyekód: 15

Önkormányzat	Helyi közművelődési és közgyűjteményi feladatok				Megyei/fővárosi közművelődési, közgyűjteményi feladatok				SZJA 2002. a megyei önkormányzatoknál (csak kamathoz)			
	Állami hozzájárulás, Ft				Állami hozzájárulás, Ft				Állami hozzájárulás, Ft			
	Tervezett	Módosított	Tényleges	Eltérés	Tervezett	Módosított	Tényleges	Eltérés	Tervezett	Módosított	Tényleges	Eltérés
KÉKCSE	1 917 194	1 917 194	1 917 194	0	0	0	0	0	0	0	0	0
KÉRSEMJÉN	401 040	401 040	401 040	0	0	0	0	0	0	0	0	0
KISAR	1 214 260	1 214 260	1 214 260	0	0	0	0	0	0	0	0	0
KISHÓDOS	99 146	99 146	99 146	0	0	0	0	0	0	0	0	0
KISLÉTA	2 037 506	2 037 506	2 037 506	0	0	0	0	0	0	0	0	0
KISNAMÉNY	398 812	398 812	398 812	0	0	0	0	0	0	0	0	0
KISPALÁD	642 778	642 778	642 778	0	0	0	0	0	0	0	0	0
KISSZEKERES	700 706	700 706	700 706	0	0	0	0	0	0	0	0	0
KISVARSÁNY	1 128 482	1 128 482	1 128 482	0	0	0	0	0	0	0	0	0
KISVÁRDA	21 094 704	21 094 704	21 094 704	0	0	0	0	0	0	0	0	0
KOCSORD	3 514 670	3 514 670	3 514 670	0	0	0	0	0	0	0	0	0
KOMLÓDTÓTFALU	119 198	119 198	119 198	0	0	0	0	0	0	0	0	0
KOMORÓ	1 674 342	1 674 342	1 674 342	0	0	0	0	0	0	0	0	0
KOTAJ	5 033 052	5 033 052	5 033 052	0	0	0	0	0	0	0	0	0
KÖLCSE	1 618 642	1 618 642	1 618 642	0	0	0	0	0	0	0	0	0
KÖMÖRŐ	691 794	691 794	691 794	0	0	0	0	0	0	0	0	0
LASKOD	1 262 162	1 262 162	1 262 162	0	0	0	0	0	0	0	0	0
LEVELEK	3 245 082	3 245 082	3 245 082	0	0	0	0	0	0	0	0	0
LÓNYA	1 005 942	1 005 942	1 005 942	0	0	0	0	0	0	0	0	0
LÖVŐPETRI	614 928	614 928	614 928	0	0	0	0	0	0	0	0	0
MAGOSLIGET	288 526	288 526	288 526	0	0	0	0	0	0	0	0	0
MAGY	1 128 482	1 128 482	1 128 482	0	0	0	0	0	0	0	0	0
MÁND	301 894	301 894	301 894	0	0	0	0	0	0	0	0	0
MÁNDOK	5 284 816	5 284 816	5 284 816	0	0	0	0	0	0	0	0	0
MÁRIAPÓCS	2 515 412	2 515 412	2 515 412	0	0	0	0	0	0	0	0	0
MÁROKPAPI	541 404	541 404	541 404	0	0	0	0	0	0	0	0	0
MÁTÉSZALKA	21 116 984	21 116 984	21 116 984	0	0	0	0	0	0	0	0	0
MÁTYUS	409 952	409 952	409 952	0	0	0	0	0	0	0	0	0
MEZŐLADÁNY	1 206 462	1 206 462	1 206 462	0	0	0	0	0	0	0	0	0
MÉHTELEK	933 532	933 532	933 532	0	0	0	0	0	0	0	0	0
MÉRK	2 668 030	2 668 030	2 668 030	0	0	0	0	0	0	0	0	0
MILOTA	1 069 440	1 069 440	1 069 440	0	0	0	0	0	0	0	0	0
NAGYAR	809 878	809 878	809 878	0	0	0	0	0	0	0	0	0
NAGYCSERKESZ	2 144 450	2 144 450	2 144 450	0	0	0	0	0	0	0	0	0

A HELYI ÖNKORMÁNYZATOK 2003. ÉVI TERVEZETT-TÉNYLEGES NORMATÍV ÁLLAMI HOZZÁJÁRULÁSÁNAK ELSZÁMOLÁSA

692

SZABOLCS-SZATMÁR-BEREG MEGYE

Megyekód: 15

Önkormányzat	Helyi közművelődési és közgyűjteményi feladatok				Megyei/fővárosi közművelődési, közgyűjteményi feladatok				SZJA 2002. a megyei önkormányzatoknál (csak kamathoz)			
	Állami hozzájárulás, Ft				Állami hozzájárulás, Ft				Állami hozzájárulás, Ft			
	Tervezett	Módosított	Tényleges	Eltérés	Tervezett	Módosított	Tényleges	Eltérés	Tervezett	Módosított	Tényleges	Eltérés
NAGYDOBOS	2 551 060	2 551 060	2 551 060	0	0	0	0	0	0	0	0	0
NAGYECSÉD	8 154 480	8 154 480	8 154 480	0	0	0	0	0	0	0	0	0
NAGYHALÁSZ	6 760 866	6 760 866	6 760 866	0	0	0	0	0	0	0	0	0
NAGYHÓDOS	164 872	164 872	164 872	0	0	0	0	0	0	0	0	0
NAGYKÁLLÓ	11 684 746	11 684 746	11 684 746	0	0	0	0	0	0	0	0	0
NAGYSZEKERES	639 436	639 436	639 436	0	0	0	0	0	0	0	0	0
NAGYVARSÁNY	1 708 876	1 708 876	1 708 876	0	0	0	0	0	0	0	0	0
NAPKOR	4 202 008	4 202 008	4 202 008	0	0	0	0	0	0	0	0	0
NÁBRÁD	1 149 648	1 149 648	1 149 648	0	0	0	0	0	0	0	0	0
NEMESBORZOVA	122 540	122 540	122 540	0	0	0	0	0	0	0	0	0
NYÁRBÁTOR	15 455 636	15 455 636	15 455 636	0	0	0	0	0	0	0	0	0
NYÁRBÉLTEK	3 458 970	3 458 970	3 458 970	0	0	0	0	0	0	0	0	0
NYÁRBOGÁT	3 686 226	3 686 226	3 686 226	0	0	0	0	0	0	0	0	0
NYÁRBOGDÁNY	3 473 452	3 473 452	3 473 452	0	0	0	0	0	0	0	0	0
NYÁRCSAHOLY	2 673 600	2 673 600	2 673 600	0	0	0	0	0	0	0	0	0
NYÁRCSÁSZÁRI	1 493 874	1 493 874	1 493 874	0	0	0	0	0	0	0	0	0
NYÁRDERZS	777 572	777 572	777 572	0	0	0	0	0	0	0	0	0
NYÁREGYHÁZA	132 571 570	132 571 570	132 571 570	0	0	0	0	0	0	0	0	0
NYÁRGELSE	1 365 764	1 365 764	1 365 764	0	0	0	0	0	0	0	0	0
NYÁRGYULAJ	2 363 908	2 363 908	2 363 908	0	0	0	0	0	0	0	0	0
NYÁRIBRONY	1 290 012	1 290 012	1 290 012	0	0	0	0	0	0	0	0	0
NYÁRJÁKÓ	1 020 424	1 020 424	1 020 424	0	0	0	0	0	0	0	0	0
NYÁRKARÁSZ	2 711 476	2 711 476	2 711 476	0	0	0	0	0	0	0	0	0
NYÁRKÁTA	2 029 708	2 029 708	2 029 708	0	0	0	0	0	0	0	0	0
NYÁRKÉRCES	968 066	968 066	968 066	0	0	0	0	0	0	0	0	0
NYÁRLÖVŐ	838 842	838 842	838 842	0	0	0	0	0	0	0	0	0
NYÁRLUGOS	3 442 260	3 442 260	3 442 260	0	0	0	0	0	0	0	0	0
NYÁRMADA	5 422 952	5 422 952	5 422 952	0	0	0	0	0	0	0	0	0
NYÁRMEGGYES	3 144 822	3 144 822	3 144 822	0	0	0	0	0	0	0	0	0
NYÁRMIHÁLYDI	2 212 404	2 212 404	2 212 404	0	0	0	0	0	0	0	0	0
NYÁRPARASZNYA	1 048 274	1 048 274	1 048 274	0	0	0	0	0	0	0	0	0
NYÁRPAZONY	3 505 758	3 505 758	3 505 758	0	0	0	0	0	0	0	0	0
NYÁRPILIS	792 054	792 054	792 054	0	0	0	0	0	0	0	0	0
NYÁRTASS	2 524 324	2 524 324	2 524 324	0	0	0	0	0	0	0	0	0

MAGYAR KÖZLÖNY

2004/193/II. szám

A HELYI ÖNKORMÁNYZATOK 2003. ÉVI TERVEZETT-TÉNYLEGES NORMATÍV ÁLLAMI HOZZÁJÁRULÁSÁNAK ELSZÁMOLÁSA

SZABOLCS-SZATMÁR-BEREG MEGYE

Megyekód: 15

Önkormányzat	Helyi közművelődési és közgyűjteményi feladatok				Megyei/fővárosi közművelődési, közgyűjteményi feladatok				SZJA 2002. a megyei önkormányzatoknál (csak kamathoz)			
	Állami hozzájárulás, Ft				Állami hozzájárulás, Ft				Állami hozzájárulás, Ft			
	Tervezett	Módosított	Tényleges	Eltérés	Tervezett	Módosított	Tényleges	Eltérés	Tervezett	Módosított	Tényleges	Eltérés
NYÁRTELEK	8 006 318	8 006 318	8 006 318	0	0	0	0	0	0	0	0	0
NYÁRTÉT	1 285 556	1 285 556	1 285 556	0	0	0	0	0	0	0	0	0
NYÁRTURA	1 999 630	1 999 630	1 999 630	0	0	0	0	0	0	0	0	0
NYÁRVASVÁRI	2 282 586	2 282 586	2 282 586	0	0	0	0	0	0	0	0	0
OLCSVA	894 542	894 542	894 542	0	0	0	0	0	0	0	0	0
OLCSVAAPÁTI	408 838	408 838	408 838	0	0	0	0	0	0	0	0	0
ÓFEHÉRTÓ	3 041 220	3 041 220	3 041 220	0	0	0	0	0	0	0	0	0
ÓPÁLYI	3 514 670	3 514 670	3 514 670	0	0	0	0	0	0	0	0	0
ÖKÖRITÓFÜLPÖS	2 284 814	2 284 814	2 284 814	0	0	0	0	0	0	0	0	0
ÖMBÖLY	520 238	520 238	520 238	0	0	0	0	0	0	0	0	0
ŐR	1 587 450	1 587 450	1 587 450	0	0	0	0	0	0	0	0	0
PANYOLA	756 406	756 406	756 406	0	0	0	0	0	0	0	0	0
PAP	2 103 232	2 103 232	2 103 232	0	0	0	0	0	0	0	0	0
PAPOS	983 662	983 662	983 662	0	0	0	0	0	0	0	0	0
PASZAB	1 486 076	1 486 076	1 486 076	0	0	0	0	0	0	0	0	0
PÁTROHA	3 403 270	3 403 270	3 403 270	0	0	0	0	0	0	0	0	0
PÁTYOD	738 582	738 582	738 582	0	0	0	0	0	0	0	0	0
PENÉSZLEK	1 242 110	1 242 110	1 242 110	0	0	0	0	0	0	0	0	0
PENYIGE	905 682	905 682	905 682	0	0	0	0	0	0	0	0	0
PETNEHÁZA	2 220 202	2 220 202	2 220 202	0	0	0	0	0	0	0	0	0
PIRICSE	2 119 942	2 119 942	2 119 942	0	0	0	0	0	0	0	0	0
PORCSALMA	3 240 626	3 240 626	3 240 626	0	0	0	0	0	0	0	0	0
PÓCSPETRI	2 073 154	2 073 154	2 073 154	0	0	0	0	0	0	0	0	0
PUSZTADOBOS	1 594 134	1 594 134	1 594 134	0	0	0	0	0	0	0	0	0
RAKAMAZ	5 906 428	5 906 428	5 906 428	0	0	0	0	0	0	0	0	0
RAMOCSAHÁZA	1 760 120	1 760 120	1 760 120	0	0	0	0	0	0	0	0	0
RÁPOLT	193 836	193 836	193 836	0	0	0	0	0	0	0	0	0
RÉTKÖZBERENCS	1 272 188	1 272 188	1 272 188	0	0	0	0	0	0	0	0	0
ROHOD	1 506 128	1 506 128	1 506 128	0	0	0	0	0	0	0	0	0
ROZSÁLY	892 314	892 314	892 314	0	0	0	0	0	0	0	0	0
SÉNYŐ	1 598 590	1 598 590	1 598 590	0	0	0	0	0	0	0	0	0
SONKÁD	805 422	805 422	805 422	0	0	0	0	0	0	0	0	0
SZABOLCS	474 564	474 564	474 564	0	0	0	0	0	0	0	0	0
SZABOLCSBÁKA	1 516 154	1 516 154	1 516 154	0	0	0	0	0	0	0	0	0

A HELYI ÖNKORMÁNYZATOK 2003. ÉVI TERVEZETT-TÉNYLEGES NORMATÍV ÁLLAMI HOZZÁJÁRULÁSÁNAK ELSZÁMOLÁSA

694

SZABOLCS-SZATMÁR-BEREG MEGYE

Megyekód: 15

Önkormányzat	Helyi közművelődési és közgyűjteményi feladatok				Megyei/fővárosi közművelődési, közgyűjteményi feladatok				SZJA 2002. a megyei önkormányzatoknál (csak kamathoz)				
	Állami hozzájárulás, Ft				Állami hozzájárulás, Ft				Állami hozzájárulás, Ft				
	Tervezett	Módosított	Tényleges	Eltérés	Tervezett	Módosított	Tényleges	Eltérés	Tervezett	Módosított	Tényleges	Eltérés	
SZABOLCSVERESMART	1 903 826	1 903 826	1 903 826	0	0	0	0	0	0	0	0	0	0
SZAKOLY	3 389 902	3 389 902	3 389 902	0	0	0	0	0	0	0	0	0	0
SZAMOSANGYALOS	701 820	701 820	701 820	0	0	0	0	0	0	0	0	0	0
SZAMOSBECS	440 030	440 030	440 030	0	0	0	0	0	0	0	0	0	0
SZAMOSKÉR	538 062	538 062	538 062	0	0	0	0	0	0	0	0	0	0
SZAMOSSÁLYI	892 314	892 314	892 314	0	0	0	0	0	0	0	0	0	0
SZAMOSSZEG	2 415 152	2 415 152	2 415 152	0	0	0	0	0	0	0	0	0	0
SZAMOSTATÁRFALVA	384 330	384 330	384 330	0	0	0	0	0	0	0	0	0	0
SZAMOSÚJLAK	493 502	493 502	493 502	0	0	0	0	0	0	0	0	0	0
SZATMÁRCSEKE	1 811 364	1 811 364	1 811 364	0	0	0	0	0	0	0	0	0	0
SZÉKELY	1 220 944	1 220 944	1 220 944	0	0	0	0	0	0	0	0	0	0
SZORGALMATOS	1 093 948	1 093 948	1 093 948	0	0	0	0	0	0	0	0	0	0
TARPA	2 704 792	2 704 792	2 704 792	0	0	0	0	0	0	0	0	0	0
TÁKOS	483 476	483 476	483 476	0	0	0	0	0	0	0	0	0	0
TEREM	805 422	805 422	805 422	0	0	0	0	0	0	0	0	0	0
TIBORSZÁLLÁS	1 262 162	1 262 162	1 262 162	0	0	0	0	0	0	0	0	0	0
TIMÁR	1 704 420	1 704 420	1 704 420	0	0	0	0	0	0	0	0	0	0
TISZAADONY	871 148	871 148	871 148	0	0	0	0	0	0	0	0	0	0
TISZABECS	1 271 074	1 271 074	1 271 074	0	0	0	0	0	0	0	0	0	0
TISZABERCEL	2 327 146	2 327 146	2 327 146	0	0	0	0	0	0	0	0	0	0
TISZABEZDÉD	2 389 530	2 389 530	2 389 530	0	0	0	0	0	0	0	0	0	0
TISZACSÉCSE	325 288	325 288	325 288	0	0	0	0	0	0	0	0	0	0
TISZADADA	2 839 586	2 839 586	2 839 586	0	0	0	0	0	0	0	0	0	0
TISZADOB	3 624 956	3 624 956	3 624 956	0	0	0	0	0	0	0	0	0	0
TISZAESZLÁR	3 210 548	3 210 548	3 210 548	0	0	0	0	0	0	0	0	0	0
TISZAKANYÁR	1 958 412	1 958 412	1 958 412	0	0	0	0	0	0	0	0	0	0
TISZAKERECSENY	1 155 218	1 155 218	1 155 218	0	0	0	0	0	0	0	0	0	0
TISZAKÓRÓD	966 952	966 952	966 952	0	0	0	0	0	0	0	0	0	0
TISZALŐK	6 868 924	6 868 924	6 868 924	0	0	0	0	0	0	0	0	0	0
TISZAMOGYORÓS	901 226	901 226	901 226	0	0	0	0	0	0	0	0	0	0
TISZANAGYFALU	2 234 684	2 234 684	2 234 684	0	0	0	0	0	0	0	0	0	0
TISZARÁD	600 446	600 446	600 446	0	0	0	0	0	0	0	0	0	0
TISZASZALKA	1 141 850	1 141 850	1 141 850	0	0	0	0	0	0	0	0	0	0
TISZASZENTMÁRTON	1 455 998	1 455 998	1 455 998	0	0	0	0	0	0	0	0	0	0

MAGYAR KÖZLÖNY

2004/193/II. szám

A HELYI ÖNKORMÁNYZATOK 2003. ÉVI TERVEZETT-TÉNYLEGES NORMATÁV ÁLLAMI HOZZÁJÁRULÁSÁNAK ELSZÁMOLÁSA

SZABOLCS-SZATMÁR-BEREG MEGYE

Megyekód: 15

Önkormányzat	Helyi közművelődési és közgyűjteményi feladatok				Megyei/fővárosi közművelődési, közgyűjteményi feladatok				SZJA 2002. a megyei önkormányzatoknál (csak kamathoz)			
	Állami hozzájárulás, Ft				Állami hozzájárulás, Ft				Állami hozzájárulás, Ft			
	Tervezett	Módosított	Tényleges	Eltérés	Tervezett	Módosított	Tényleges	Eltérés	Tervezett	Módosított	Tényleges	Eltérés
TISZATELEK	1 707 762	1 707 762	1 707 762	0	0	0	0	0	0	0	0	0
TISZAVASVÁRI	15 360 946	15 360 946	15 360 946	0	0	0	0	0	0	0	0	0
TISZAVID	589 306	589 306	589 306	0	0	0	0	0	0	0	0	0
TISZTABEREK	766 432	766 432	766 432	0	0	0	0	0	0	0	0	0
TIVADAR	266 246	266 246	266 246	0	0	0	0	0	0	0	0	0
TORNYOSPÁLCA	3 129 226	3 129 226	3 129 226	0	0	0	0	0	0	0	0	0
TUNYOGMATOLCS	3 036 764	3 036 764	3 036 764	0	0	0	0	0	0	0	0	0
TUZSÉR	3 841 072	3 841 072	3 841 072	0	0	0	0	0	0	0	0	0
TÚRISTVÁNDI	860 008	860 008	860 008	0	0	0	0	0	0	0	0	0
TÚRRICSE	800 966	800 966	800 966	0	0	0	0	0	0	0	0	0
TYUKOD	2 562 200	2 562 200	2 562 200	0	0	0	0	0	0	0	0	0
URA	839 956	839 956	839 956	0	0	0	0	0	0	0	0	0
USZKA	374 304	374 304	374 304	0	0	0	0	0	0	0	0	0
ÚJDOMBRÁD	793 168	793 168	793 168	0	0	0	0	0	0	0	0	0
ÚJFEHÉRTÓ	15 425 558	15 425 558	15 425 558	0	0	0	0	0	0	0	0	0
ÚJKENÉZ	1 239 882	1 239 882	1 239 882	0	0	0	0	0	0	0	0	0
VAJA	4 285 558	4 285 558	4 285 558	0	0	0	0	0	0	0	0	0
VASMEGYER	1 828 074	1 828 074	1 828 074	0	0	0	0	0	0	0	0	0
VÁLLAJ	1 173 042	1 173 042	1 173 042	0	0	0	0	0	0	0	0	0
VÁMOSATYA	700 706	700 706	700 706	0	0	0	0	0	0	0	0	0
VÁMOSOROSZI	637 208	637 208	637 208	0	0	0	0	0	0	0	0	0
VÁSÁROSNAMENY	10 518 388	10 518 388	10 518 388	0	0	0	0	0	0	0	0	0
ZAJTA	462 310	462 310	462 310	0	0	0	0	0	0	0	0	0
ZÁHONY	5 580 026	5 580 026	5 580 026	0	0	0	0	0	0	0	0	0
ZSAROLYÁN	543 632	543 632	543 632	0	0	0	0	0	0	0	0	0
ZSURK	900 112	900 112	900 112	0	0	0	0	0	0	0	0	0
MEGYE ÖNKORMÁNYZATAI ÖSSZESEN	667 273 746	667 273 746	667 273 746	0	317 873 847	317 873 847	317 873 847	0	279 565 090	279 565 090	275 554 790	-4 010 300

A HELYI ÖNKORMÁNYZATOK 2003. ÉVI TERVEZETT-TÉNYLEGES NORMATÍV ÁLLAMI HOZZÁJÁRULÁSÁNAK ELSZÁMOLÁSA

SZABOLCS-SZATMÁR-BEREG MEGYE

Megyekód: 15

Önkormányzat	Normatív állami hozzájárulás összesen			
	Normatív állami hozzájárulás összesen			
	Tervezett	Módosított	Tényleges	Eltérés
MEGYEI ÖNKORMÁNYZAT	5 680 608 187	5 680 608 187	5 639 031 387	-41 576 800
AJAK	219 467 524	219 467 524	214 161 524	-5 306 000
ANARCS	113 276 509	113 276 509	113 276 509	0
APAGY	117 990 732	117 990 732	117 602 732	-388 000
ARANYOSAPÁTI	160 497 243	160 497 243	164 028 243	3 531 000
BAKTALÓRÁNTHÁZA	857 498 416	801 882 416	779 443 416	-22 439 000
BALKÁNY	479 705 433	475 878 433	456 978 433	-18 900 000
BALSA	49 197 188	48 043 188	47 636 188	-407 000
BARABÁS	46 245 517	45 093 517	45 105 517	12 000
BÁTORLIGET	42 113 565	41 384 565	41 384 565	0
BENK	23 417 188	23 417 188	22 804 388	-612 800
BEREGDARÓC	56 043 044	55 175 044	55 175 044	0
BEREGSURÁNY	74 899 697	73 882 697	73 903 697	21 000
BERKESZ	35 072 385	36 008 385	36 008 385	0
BESENYŐD	53 230 044	53 230 044	53 040 044	-190 000
BESZTEREC	103 473 983	95 315 983	95 315 983	0
BIRI	95 283 003	94 437 003	94 437 003	0
BOTPALÁD	87 984 247	87 820 447	85 721 047	-2 099 400
BÖKÖNY	223 274 521	220 378 521	217 473 521	-2 905 000
BUJ	163 264 496	163 264 496	165 849 496	2 585 000
CÉGÉNYDÁNYÁD	96 014 026	96 014 026	98 133 526	2 119 500
CSAHOLC	53 199 454	51 738 554	51 277 554	-461 000
CSARODA	85 299 561	85 299 561	85 506 461	206 900
CSÁSZLÓ	26 791 760	25 936 760	25 936 760	0
CSEGŐLD	44 704 211	44 499 953	44 499 953	0
CSENGER	371 500 324	372 112 324	370 195 224	-1 917 100
CSENGERSIMA	61 377 116	59 617 116	60 820 616	1 203 500
CSENGERÚJFALU	58 613 727	58 613 727	57 265 727	-1 348 000
DARNÓ	8 155 279	8 155 279	8 155 279	0
DEMECSER	353 083 636	352 083 636	358 698 636	6 615 000
DOMBRÁD	289 592 342	284 934 582	283 586 982	-1 347 600
DÖGE	116 117 058	115 835 058	115 619 058	-216 000
ENCSENC	146 418 145	146 418 145	144 859 145	-1 559 000
EPERJESKE	84 159 371	82 042 351	81 322 351	-720 000

A HELYI ÖNKORMÁNYZATOK 2003. ÉVI TERVEZETT-TÉNYLEGES NORMATÍV ÁLLAMI HOZZÁJÁRULÁSÁNAK ELSZÁMOLÁSA

SZABOLCS-SZATMÁR-BEREG MEGYE

Megyekód: 15

Önkormányzat	Normatív állami hozzájárulás összesen			
	Normatív állami hozzájárulás összesen			
	Tervezett	Módosított	Tényleges	Eltérés
ÉRPATAK	98 108 821	93 279 821	93 279 821	0
FÁBIÁNHÁZA	122 655 245	121 790 245	122 412 245	622 000
FEHÉRGYARMAT	990 850 282	973 248 782	979 137 782	5 889 000
FÉNYESLITKE	131 912 433	131 473 433	133 069 433	1 596 000
FÜLESD	20 843 845	20 843 845	20 723 845	-120 000
FÜLPÖSDARÓC	11 682 539	11 682 539	11 682 539	0
GACSÁLY	86 840 651	84 742 551	84 742 551	0
GARBOLC	15 952 179	15 952 179	15 952 179	0
GÁVAVENCSELLŐ	223 284 163	223 395 163	225 715 663	2 320 500
GELÉNES	48 192 748	48 006 348	48 134 348	128 000
GEMZSE	70 236 180	67 867 180	67 867 180	0
GESZTERÉD	103 304 206	103 304 206	103 823 206	519 000
GÉBERJÉN	61 544 720	62 455 520	61 604 220	-851 300
GÉGÉNY	134 841 429	134 841 429	133 942 429	-899 000
GULÁCS	86 344 802	82 956 786	76 512 606	-6 444 180
GYÖRÖCSKE	4 630 102	4 630 102	4 630 102	0
GYÖRTELEK	107 056 931	107 056 931	104 949 931	-2 107 000
GYULAHÁZA	184 583 333	184 583 333	180 633 333	-3 950 000
GYÜGYE	12 388 841	12 388 841	12 388 841	0
GYÜRE	86 109 790	90 027 790	88 156 790	-1 871 000
HERMÁNSZEG	12 753 687	12 753 687	12 753 687	0
HETEFÉJÉRCSE	13 011 719	13 011 719	13 011 719	0
HODÁSZ	225 267 762	224 461 762	223 909 762	-552 000
IBRÁNY	462 364 819	455 101 819	455 222 819	121 000
ILK	97 685 398	97 685 398	97 439 898	-245 500
JÁND	59 179 521	58 813 253	58 789 253	-24 000
JÁNKMAJTIS	170 460 146	170 460 146	170 400 906	-59 240
JÁRMI	84 531 426	82 889 126	82 609 126	-280 000
JÉKE	26 719 563	26 719 563	26 719 563	0
KÁLLÓSEMJÉN	200 209 581	195 441 581	195 508 581	67 000
KÁLMÁNHÁZA	108 245 523	107 639 523	107 038 523	-601 000
KÁNTORJÁNOSI	155 364 116	153 804 116	148 930 116	-4 874 000
KEMECSE	280 641 800	280 641 800	275 623 800	-5 018 000
KÉK	153 439 610	143 851 610	143 933 610	82 000

A HELYI ÖNKORMÁNYZATOK 2003. ÉVI TERVEZETT-TÉNYLEGES NORMATÍV ÁLLAMI HOZZÁJÁRULÁSÁNAK ELSZÁMOLÁSA

SZABOLCS-SZATMÁR-BEREG MEGYE

Megyekód: 15

Önkormányzat	Normatív állami hozzájárulás összesen			
	Normatív állami hozzájárulás összesen			
	Tervezett	Módosított	Tényleges	Eltérés
KÉKCSE	114 452 966	114 452 966	117 884 466	3 431 500
KÉRSEMJÉN	16 234 040	16 234 040	16 938 040	704 000
KISAR	109 368 902	109 368 902	108 004 502	-1 364 400
KISHÓDOS	4 253 679	4 253 679	4 253 679	0
KISLÉTA	144 948 694	143 796 318	141 692 318	-2 104 000
KISNAMÉNY	27 567 539	27 567 539	27 567 539	0
KISPALÁD	19 553 824	19 403 804	19 403 804	0
KISSZEKERES	14 664 239	14 664 239	14 664 239	0
KISVARSÁNY	52 164 123	52 164 123	52 509 123	345 000
KISVÁRDA	1 695 248 698	1 687 988 698	1 672 064 698	-15 924 000
KOCSORD	167 256 029	167 660 029	164 791 139	-2 868 890
KOMLÓDTÓTFALU	9 141 060	9 141 060	9 141 060	0
KOMORÓ	80 727 306	80 727 306	79 207 306	-1 520 000
KOTAJ	216 913 428	215 454 428	214 753 428	-701 000
KÖLCSE	132 158 429	134 806 177	134 266 077	-540 100
KÖMÖRŐ	32 874 702	32 874 702	32 874 702	0
LASKOD	60 566 635	60 566 635	64 338 635	3 772 000
LEVELEK	181 893 881	180 562 881	181 706 381	1 143 500
LÓNYA	70 452 383	69 972 383	69 972 383	0
LÖVŐPETRI	19 735 535	19 735 535	19 735 535	0
MAGOSLIGET	26 431 367	26 431 367	26 196 467	-234 900
MAGY	70 935 406	70 237 406	68 228 406	-2 009 000
MÁND	9 104 402	11 104 402	11 104 402	0
MÁNDOK	353 224 615	350 662 315	353 635 715	2 973 400
MÁRIAPÓCS	156 608 049	156 608 049	154 632 049	-1 976 000
MÁROKPAPI	31 235 993	31 235 993	30 365 993	-870 000
MÁTÉSZALKA	2 122 532 956	2 127 152 956	2 149 744 456	22 591 500
MÁTYUS	28 707 857	28 707 857	28 707 857	0
MEZŐLADÁNY	74 501 906	74 501 906	71 578 906	-2 923 000
MÉHTELEK	98 676 609	102 230 433	102 585 233	354 800
MÉRK	136 753 922	134 145 922	134 039 922	-106 000
MILOTA	66 139 026	66 139 026	65 763 026	-376 000
NAGYAR	32 025 192	32 025 192	32 025 192	0
NAGYCSERKESZ	112 096 255	106 379 255	105 093 755	-1 285 500

A HELYI ÖNKORMÁNYZATOK 2003. ÉVI TERVEZETT-TÉNYLEGES NORMATÍV ÁLLAMI HOZZÁJÁRULÁSÁNAK ELSZÁMOLÁSA

SZABOLCS-SZATMÁR-BEREG MEGYE

Megyekód: 15

Önkormányzat	Normatív állami hozzájárulás összesen			
	Normatív állami hozzájárulás összesen			
	Tervezett	Módosított	Tényleges	Eltérés
NAGYDOBOS	139 467 964	139 403 564	137 556 564	-1 847 000
NAGYECSÉD	458 221 135	459 224 135	462 645 135	3 421 000
NAGYHALÁSZ	394 598 689	394 598 689	389 828 689	-4 770 000
NAGYHÓDOS	17 071 512	17 071 512	17 071 512	0
NAGYKÁLLÓ	1 085 654 564	1 064 734 564	1 055 878 756	-8 855 808
NAGYSZEKERES	113 077 349	112 487 549	112 170 749	-316 800
NAGYVARSÁNY	82 828 750	82 828 750	82 389 750	-439 000
NAPKOR	177 347 900	173 037 400	171 712 900	-1 324 500
NÁBRÁD	106 337 055	106 337 055	107 138 955	801 900
NEMESBORZOVA	4 124 709	4 124 709	4 124 709	0
NYÁRBÁTOR	923 865 500	924 120 500	914 851 500	-9 269 000
NYÁRBÉLTEK	234 920 134	231 497 134	235 749 334	4 252 200
NYÁRBOGÁT	222 750 870	224 788 870	217 586 870	-7 202 000
NYÁRBOGDÁNY	190 536 960	190 536 960	189 026 960	-1 510 000
NYÁRCSAHOLY	159 584 778	155 770 778	152 312 778	-3 458 000
NYÁRCSÁSÁRI	80 796 626	80 796 626	81 512 626	716 000
NYÁRDERZS	25 020 928	25 020 928	25 020 928	0
NYÁREGYHÁZA	9 331 480 718	9 331 480 718	9 277 095 418	-54 385 300
NYÁRGELSE	84 217 459	75 982 459	78 180 459	2 198 000
NYÁRGYULAJ	122 677 311	121 770 311	121 898 311	128 000
NYÁRIBRONY	79 685 983	79 685 983	79 515 983	-170 000
NYÁRJÁKÓ	61 898 936	62 129 936	62 129 936	0
NYÁRKARÁSZ	135 857 673	135 602 673	135 602 673	0
NYÁRKÁTA	134 041 250	134 041 250	132 413 250	-1 628 000
NYÁRKÉRCES	73 818 454	72 932 454	72 932 454	0
NYÁRLÖVŐ	53 131 029	52 644 129	52 102 129	-542 000
NYÁRLUGOS	184 554 898	180 934 898	180 917 898	-17 000
NYÁRMADA	293 963 149	293 931 149	293 076 649	-854 500
NYÁRMEGGYES	165 079 381	161 113 881	161 113 881	0
NYÁRMIHÁLYDI	160 367 459	160 367 459	158 889 459	-1 478 000
NYÁRPARASZNYA	68 440 388	68 440 388	66 637 388	-1 803 000
NYÁRPAZONY	108 546 298	108 546 298	109 217 298	671 000
NYÁRPILIS	66 402 994	66 956 994	67 187 994	231 000
NYÁRTASS	143 858 821	143 858 821	147 584 821	3 726 000

A HELYI ÖNKORMÁNYZATOK 2003. ÉVI TERVEZETT-TÉNYLEGES NORMATÍV ÁLLAMI HOZZÁJÁRULÁSÁNAK ELSZÁMOLÁSA

SZABOLCS-SZATMÁR-BEREG MEGYE

Megyekód: 15

Önkormányzat	Normatív állami hozzájárulás összesen			
	Normatív állami hozzájárulás összesen			
	Tervezett	Módosított	Tényleges	Eltérés
NYÁRTELEK	353 869 986	354 653 986	355 021 986	368 000
NYÁRTÉT	70 950 364	70 950 364	70 937 364	-13 000
NYÁRTURA	96 513 872	95 063 872	94 930 872	-133 000
NYÁRVASVÁRI	125 199 152	125 199 152	118 310 152	-6 889 000
OLCSVA	27 396 679	27 396 679	27 088 679	-308 000
OLCSVAAPÁTI	13 136 059	13 136 059	13 136 059	0
ÓFEHÉRTÓ	194 755 573	193 911 573	191 919 573	-1 992 000
ÓPÁLYI	198 877 353	195 533 353	190 015 353	-5 518 000
ÖKÖRITÓFÜLPÖS	154 089 979	153 234 379	153 363 479	129 100
ÖMBÖLY	15 011 419	15 011 419	15 011 419	0
ŐR	81 724 852	81 724 852	80 364 852	-1 360 000
PANYOLA	34 951 830	32 854 830	32 854 830	0
PAP	103 629 828	103 629 828	104 153 832	524 004
PAPOS	29 328 078	29 328 078	29 518 078	190 000
PASZAB	82 685 668	83 365 668	83 012 668	-353 000
PÁTROHA	186 411 521	186 411 521	186 105 521	-306 000
PÁTYOD	72 454 221	72 454 221	70 012 121	-2 442 100
PENÉSZLEK	70 780 512	70 780 512	70 780 512	0
PENYIGE	66 274 193	66 670 193	66 421 693	-248 500
PETNEHÁZA	129 778 006	128 837 006	128 837 006	0
PIRICSE	143 290 718	142 729 718	141 493 718	-1 236 000
PORCSALMA	213 981 366	213 981 366	212 437 866	-1 543 500
PÓCSPETRI	131 751 695	131 235 221	130 103 221	-1 132 000
PUSZTADOBOS	94 142 816	94 142 816	95 046 816	904 000
RAKAMAZ	323 370 591	323 370 591	313 185 207	-10 185 384
RAMOCSAHÁZA	116 678 602	112 924 602	112 924 602	0
RÁPOLT	10 714 190	10 714 190	10 714 190	0
RÉTKÖZBERENC	96 435 630	98 236 630	96 435 630	-1 801 000
ROHOD	77 184 155	77 184 155	76 957 155	-227 000
ROZSÁLY	128 271 745	128 271 745	128 262 845	-8 900
SÉNYŐ	96 185 859	96 185 859	94 357 859	-1 828 000
SONKÁD	36 220 493	34 220 493	32 438 493	-1 782 000
SZABOLCS	18 416 241	18 721 241	18 568 741	-152 500
SZABOLCSBÁKA	69 353 266	67 432 266	66 490 266	-942 000

A HELYI ÖNKORMÁNYZATOK 2003. ÉVI TERVEZETT-TÉNYLEGES NORMATÍV ÁLLAMI HOZZÁJÁRULÁSÁNAK ELSZÁMOLÁSA

SZABOLCS-SZATMÁR-BEREG MEGYE

Megyekód: 15

Önkormányzat	Normatív állami hozzájárulás összesen			
	Normatív állami hozzájárulás összesen			
	Tervezett	Módosított	Tényleges	Eltérés
SZABOLCSVERESMART	105 431 539	104 171 539	103 308 539	-863 000
SZAKOLY	217 907 115	215 899 935	216 730 935	831 000
SZAMOSANGYALOS	26 352 607	26 352 607	26 264 607	-88 000
SZAMOSBECS	21 706 762	21 706 762	22 496 762	790 000
SZAMOSKÉR	22 981 825	22 981 825	22 981 825	0
SZAMOSSÁLYI	57 762 681	60 058 901	60 261 901	203 000
SZAMOSSZEG	174 686 048	172 232 048	168 272 244	-3 959 804
SZAMOSTATÁRFALVA	16 989 678	16 989 678	17 165 678	176 000
SZAMOSÚJLAK	19 955 275	19 955 275	19 955 275	0
SZATMÁRCSEKE	114 603 705	106 939 705	106 939 705	0
SZÉKELY	68 338 428	67 492 928	67 418 928	-74 000
SZORGALMATOS	34 509 722	36 333 722	35 625 722	-708 000
TARPA	146 939 855	132 784 691	128 350 691	-4 434 000
TÁKOS	15 902 978	15 902 978	15 902 978	0
TEREM	45 240 202	45 458 202	45 458 202	0
TIBORSZÁLLÁS	58 652 508	56 929 508	56 796 508	-133 000
TIMÁR	90 598 715	90 070 715	90 540 915	470 200
TISZAADONY	52 972 014	50 956 014	51 682 014	726 000
TISZABECS	143 762 123	144 068 123	142 547 023	-1 521 100
TISZABERCEL	128 678 654	128 962 654	127 667 654	-1 295 000
TISZABEZDÉD	140 207 422	140 207 422	135 579 722	-4 627 700
TISZACSÉCSE	16 853 726	16 853 726	16 853 726	0
TISZADADA	152 075 065	150 694 065	154 452 065	3 758 000
TISZADOB	180 329 710	180 329 710	175 888 710	-4 441 000
TISZAESZLÁR	184 775 153	186 339 153	190 759 153	4 420 000
TISZAKANYÁR	121 192 481	120 994 481	120 994 481	0
TISZAKERECSÉNY	86 299 016	86 418 016	86 418 016	0
TISZAKÓRÓD	120 967 915	120 967 915	121 154 815	186 900
TISZALÓK	310 245 631	324 140 631	323 783 631	-357 000
TISZAMOGYORÓS	33 596 806	32 624 806	32 466 806	-158 000
TISZANAGYFALU	116 252 773	115 724 773	118 184 273	2 459 500
TISZARÁD	16 273 495	16 273 495	16 273 495	0
TISZASZÁLKA	119 276 460	109 368 712	108 805 212	-563 500
TISZASZENTMÁRTON	94 666 794	94 666 794	94 069 794	-597 000

A HELYI ÖNKORMÁNYZATOK 2003. ÉVI TERVEZETT-TÉNYLEGES NORMATÍV ÁLLAMI HOZZÁJÁRULÁSÁNAK ELSZÁMOLÁSA

SZABOLCS-SZATMÁR-BEREG MEGYE

Megyekód: 15

Önkormányzat	Normatív állami hozzájárulás összesen			
	Normatív állami hozzájárulás összesen			
	Tervezett	Módosított	Tényleges	Eltérés
TISZATELEK	87 271 725	86 971 725	86 313 725	-658 000
TISZAVASVÁRI	1 233 882 233	1 233 882 233	1 211 741 233	-22 141 000
TISZAVID	18 241 110	18 241 110	18 241 110	0
TISZTABEREK	50 956 839	50 956 839	50 956 839	0
TIVADAR	16 037 429	14 630 141	14 730 141	100 000
TORNYOSPÁLCA	165 121 627	163 134 627	163 134 627	0
TUNYOGMATOLCS	137 727 837	134 685 837	135 204 837	519 000
TUZSÉR	250 164 954	248 566 954	243 334 454	-5 232 500
TÚRISTVÁNDI	66 889 715	66 889 715	59 429 999	-7 459 716
TÚRRICSE	70 008 258	70 008 258	70 468 758	460 500
TYUKOD	131 599 577	131 599 577	132 342 577	743 000
URA	55 149 752	55 149 752	55 235 752	86 000
USZKA	15 387 971	15 387 971	15 387 971	0
ÚJDOMBRÁD	36 589 721	36 589 721	35 652 221	-937 500
ÚJFEHÉRTÓ	910 752 477	910 752 477	864 343 977	-46 408 500
ÚJKENÉZ	70 909 617	70 909 617	70 311 617	-598 000
VAJA	240 076 111	240 076 111	240 075 111	-1 000
VASMEGYER	116 938 318	110 538 318	109 536 318	-1 002 000
VÁLLAJ	64 064 730	64 064 730	61 507 730	-2 557 000
VÁMOSATYA	31 625 897	35 179 721	35 199 721	20 000
VÁMOSOROSZI	41 241 901	39 156 483	38 926 483	-230 000
VÁSÁROSNAMENY	1 006 464 973	990 778 973	992 894 473	2 115 500
ZAJTA	26 624 299	26 624 299	26 624 299	0
ZÁHONY	292 832 753	292 832 753	290 673 853	-2 158 900
ZSAROLYÁN	34 858 466	34 858 466	34 858 466	0
ZSURK	17 555 355	17 555 355	17 555 355	0
MEGYE ÖNKORMÁNYZATAI ÖSSZESEN	49 411 959 152	49 145 284 078	48 825 996 260	-319 287 818

A HELYI ÖNKORMÁNYZATOK 2003. ÉVI TERVEZETT-TÉNYLEGES NORMATÍV ÁLLAMI HOZZÁJÁRULÁSÁNAK ELSZÁMOLÁSA

JÁSZ-NAGYKUN-SZOLNOK MEGYE

Megyekód: 16

Önkormányzat	Községek általános feladatai				Települési igazgatási, kommunális és sportfeladatok				Körjegyzőség működése			
	Állami hozzájárulás, Ft				Állami hozzájárulás, Ft				Állami hozzájárulás, Ft			
	Tervezett	Módosított	Tényleges	Eltérés	Tervezett	Módosított	Tényleges	Eltérés	Tervezett	Módosított	Tényleges	Eltérés
MEGYEI ÖNKORMÁNYZAT	0	0	0	0	0	0	0	0	0	0	0	0
ABÁDSZALÓK	3 000 000	3 000 000	3 000 000	0	11 316 305	11 316 305	11 316 305	0	0	0	0	0
ALATTYÁN	3 000 000	3 000 000	3 000 000	0	4 734 534	4 734 534	4 734 534	0	0	0	0	0
BEREKFÜRDŐ	3 000 000	3 000 000	3 000 000	0	2 204 475	2 204 475	2 204 475	0	0	0	0	0
BESENYSZÖG	3 000 000	3 000 000	3 000 000	0	8 026 550	8 026 550	8 026 550	0	0	0	0	0
CIBAKHÁZA	3 000 000	3 000 000	3 000 000	0	10 321 465	10 321 465	10 321 465	0	0	0	0	0
CSATASZÖG	4 800 000	4 800 000	4 800 000	0	723 520	723 520	723 520	0	0	0	0	0
CSERKESZŐLŐ	3 000 000	3 000 000	3 000 000	0	5 148 297	5 148 297	5 148 297	0	0	0	0	0
CSÉPA	3 000 000	3 000 000	3 000 000	0	4 601 135	4 601 135	4 601 135	0	0	0	0	0
FEGYVERNEK	3 000 000	3 000 000	3 000 000	0	16 835 406	16 835 406	16 835 406	0	0	0	0	0
HUNYADFALVA	3 990 000	3 990 000	3 990 000	0	601 426	601 426	601 426	0	0	0	0	0
JÁNOSHIDA	3 000 000	3 000 000	3 000 000	0	6 405 413	6 405 413	6 405 413	0	0	0	0	0
JÁSZALSÓSZENTGYÖRGY	3 000 000	3 000 000	3 000 000	0	8 813 378	8 813 378	8 813 378	0	0	0	0	0
JÁSZAPÁTI	0	0	0	0	22 160 061	22 160 061	22 160 061	0	0	0	0	0
JÁSZÁGÓ	3 000 000	3 000 000	3 000 000	0	1 727 404	1 727 404	1 727 404	0	0	0	0	0
JÁSZÁROKSZÁLLÁS	0	0	0	0	18 987 878	18 987 878	18 987 878	0	0	0	0	0
JÁSZBERÉNY	0	0	0	0	64 807 043	64 807 043	64 807 043	0	0	0	0	0
JÁSZBOLDOGHÁZA	3 000 000	3 000 000	3 000 000	0	4 257 463	4 257 463	4 257 463	0	0	0	0	0
JÁSZDÓZSA	3 000 000	3 000 000	3 000 000	0	5 159 602	5 159 602	5 159 602	0	0	0	0	0
JÁSZFELSŐSZENTGYÖRGY	3 000 000	3 000 000	3 000 000	0	4 078 844	4 078 844	4 078 844	0	0	0	0	0
JÁSZFÉNYSZARU	0	0	0	0	13 321 812	13 321 812	13 321 812	0	0	0	0	0
JÁSZIVÁNY	5 000 000	5 000 000	5 000 000	0	992 579	992 579	992 579	0	0	0	0	0
JÁSZJÁKÓHALMA	3 000 000	3 000 000	3 000 000	0	6 997 795	6 997 795	6 997 795	0	0	0	0	0
JÁSZKISÉR	3 000 000	3 000 000	3 000 000	0	13 787 578	13 787 578	13 787 578	0	0	0	0	0
JÁSZLADÁNY	3 000 000	3 000 000	3 000 000	0	14 115 423	14 115 423	14 115 423	0	0	0	0	0
JÁSZSZENTANDRÁS	3 000 000	3 000 000	3 000 000	0	6 183 835	6 183 835	6 183 835	0	0	0	0	0
JÁSZTELEK	3 000 000	3 000 000	3 000 000	0	3 952 228	3 952 228	3 952 228	0	0	0	0	0
KARCAG	0	0	0	0	51 690 982	51 690 982	51 690 982	0	0	0	0	0
KENDERES	3 000 000	3 000 000	3 000 000	0	12 121 221	12 121 221	12 121 221	0	0	0	0	0

A HELYI ÖNKORMÁNYZATOK 2003. ÉVI TERVEZETT-TÉNYLEGES NORMATÍV ÁLLAMI HOZZÁJÁRULÁSÁNAK ELSZÁMOLÁSA

704

JÁSZ-NAGYKUN-SZOLNOK MEGYE

Megyekód: 16

Önkormányzat	Községek általános feladatai				Települési igazgatási, kommunális és sportfeladatok				Körjegyzőség működése			
	Állami hozzájárulás, Ft				Állami hozzájárulás, Ft				Állami hozzájárulás, Ft			
	Tervezett	Módosított	Tényleges	Eltérés	Tervezett	Módosított	Tényleges	Eltérés	Tervezett	Módosított	Tényleges	Eltérés
KENGYEL	3 000 000	3 000 000	3 000 000	0	9 209 053	9 209 053	9 209 053	0	0	0	0	0
KÉTPÓ	3 000 000	3 000 000	3 000 000	0	1 851 759	1 851 759	1 851 759	0	0	0	0	0
KISÚJSZÁLLÁS	0	0	0	0	29 447 264	29 447 264	29 447 264	0	0	0	0	0
KÖTELEK	3 000 000	3 000 000	3 000 000	0	4 146 674	4 146 674	4 146 674	0	6 708 768	6 708 768	6 708 768	0
KUNCSORBA	3 000 000	3 000 000	3 000 000	0	1 754 536	1 754 536	1 754 536	0	0	0	0	0
KUNHEGYES	0	0	0	0	20 240 472	20 240 472	20 240 472	0	0	0	0	0
KUNMADARAS	3 000 000	3 000 000	3 000 000	0	13 977 502	13 977 502	13 977 502	0	0	0	0	0
KUNSZENTMÁRTON	0	0	0	0	22 316 070	22 316 070	22 316 070	0	0	0	0	0
MARTFŰ	0	0	0	0	16 948 456	16 948 456	16 948 456	0	0	0	0	0
MESTERSZÁLLÁS	3 000 000	3 000 000	3 000 000	0	1 955 765	1 955 765	1 955 765	0	0	0	0	0
MEZŐHÉK	5 000 000	5 000 000	5 000 000	0	951 881	951 881	951 881	0	0	0	0	0
MEZŐTÚR	0	0	0	0	44 179 940	44 179 940	44 179 940	0	0	0	0	0
NAGYIVÁN	3 000 000	3 000 000	3 000 000	0	2 889 558	2 889 558	2 889 558	0	0	0	0	0
NAGYKÖRŰ	3 000 000	3 000 000	3 000 000	0	4 051 712	4 051 712	4 051 712	0	6 708 768	6 708 768	6 708 768	0
NAGYRÉV	3 000 000	3 000 000	3 000 000	0	1 840 454	1 840 454	1 840 454	0	0	0	0	0
ŐCSÖD	3 000 000	3 000 000	3 000 000	0	8 917 384	8 917 384	8 917 384	0	0	0	0	0
ÖRMÉNYES	3 000 000	3 000 000	3 000 000	0	2 719 983	2 719 983	2 719 983	0	0	0	0	0
PUSZTAMONOSTOR	3 000 000	3 000 000	3 000 000	0	3 845 961	3 845 961	3 845 961	0	0	0	0	0
RÁKÓCZIFALVA	3 000 000	3 000 000	3 000 000	0	12 808 565	12 808 565	12 808 565	0	0	0	0	0
RÁKÓCZIÚJFALU	3 000 000	3 000 000	3 000 000	0	4 659 921	4 659 921	4 659 921	0	0	0	0	0
SZAJOL	3 000 000	3 000 000	3 000 000	0	9 267 839	9 267 839	9 267 839	0	0	0	0	0
SZÁSZBEREK	3 000 000	3 000 000	3 000 000	0	2 154 733	2 154 733	2 154 733	0	0	0	0	0
SZELEVÉNY	3 000 000	3 000 000	3 000 000	0	2 810 423	2 810 423	2 810 423	0	0	0	0	0
SZOLNOK	0	0	0	0	177 395 799	177 395 799	177 395 799	0	0	0	0	0
TISZABŐ	3 000 000	3 000 000	3 000 000	0	4 750 361	4 750 361	4 750 361	0	0	0	0	0
TISZABURA	3 000 000	3 000 000	3 000 000	0	6 502 636	6 502 636	6 502 636	0	0	0	0	0
TISZADERZS	3 000 000	3 000 000	3 000 000	0	3 246 796	3 246 796	3 246 796	0	6 708 768	0	0	0
TISZAFÖLDVÁR	0	0	0	0	27 335 490	27 335 490	27 335 490	0	0	0	0	0
TISZAFÜRED	0	0	0	0	29 241 513	29 241 513	29 241 513	0	0	0	0	0

MAGYAR KÖZLÖNY

2004/193/II. szám

A HELYI ÖNKORMÁNYZATOK 2003. ÉVI TERVEZETT-TÉNYLEGES NORMATÍV ÁLLAMI HOZZÁJÁRULÁSÁNAK ELSZÁMOLÁSA

JÁSZ-NAGYKUN-SZOLNOK MEGYE

Megyekód: 16

Önkormányzat	Községek általános feladatai				Települési igazgatási, kommunális és sportfeladatok				Körjegyzőség működése			
	Állami hozzájárulás, Ft				Állami hozzájárulás, Ft				Állami hozzájárulás, Ft			
	Tervezett	Módosított	Tényleges	Eltérés	Tervezett	Módosított	Tényleges	Eltérés	Tervezett	Módosított	Tényleges	Eltérés
TISZAGYENDA	3 000 000	3 000 000	3 000 000	0	2 622 760	2 622 760	2 622 760	0	0	0	0	0
TISZAIGAR	3 000 000	3 000 000	3 000 000	0	2 279 088	2 279 088	2 279 088	0	0	0	0	0
TISZAINOKA	5 000 000	5 000 000	5 000 000	0	999 362	999 362	999 362	0	0	0	0	0
TISZAJENŐ	3 000 000	3 000 000	3 000 000	0	3 696 735	3 696 735	3 696 735	0	0	0	0	0
TISZAKÜRT	3 000 000	3 000 000	3 000 000	0	3 717 084	3 717 084	3 717 084	0	6 708 768	6 708 768	6 708 768	0
TISZAÖRS	3 000 000	3 000 000	3 000 000	0	3 529 421	3 529 421	3 529 421	0	0	0	0	0
TISZAPÜSPÖKI	3 000 000	3 000 000	3 000 000	0	4 901 848	4 901 848	4 901 848	0	0	0	0	0
TISZAROFF	3 000 000	3 000 000	3 000 000	0	4 612 440	4 612 440	4 612 440	0	0	0	0	0
TISZASAS	3 000 000	3 000 000	3 000 000	0	2 765 203	2 765 203	2 765 203	0	0	0	0	0
TISZASÜLY	3 000 000	3 000 000	3 000 000	0	4 259 724	4 259 724	4 259 724	0	0	0	0	0
TISZASZENTIMRE	3 000 000	3 000 000	3 000 000	0	5 636 673	5 636 673	5 636 673	0	0	0	0	0
TISZASZŐLŐS	3 000 000	3 000 000	3 000 000	0	4 031 363	4 031 363	4 031 363	0	0	0	0	0
TISZATENYŐ	3 000 000	3 000 000	3 000 000	0	4 377 296	4 377 296	4 377 296	0	0	0	0	0
TISZAVÁRKONY	3 000 000	3 000 000	3 000 000	0	3 852 744	3 852 744	3 852 744	0	0	0	0	0
TOMAJMONOSTORA	3 000 000	3 000 000	3 000 000	0	1 790 712	1 790 712	1 790 712	0	0	0	0	0
TÓSZEG	3 000 000	3 000 000	3 000 000	0	10 721 662	10 721 662	10 721 662	0	0	0	0	0
TÖRÖKSZENTMIKLÓS	0	0	0	0	53 606 049	53 606 049	53 606 049	0	0	0	0	0
TÜRKEVE	0	0	0	0	23 473 702	23 473 702	23 473 702	0	0	0	0	0
ÚJSZÁSZ	0	0	0	0	15 539 853	15 539 853	15 539 853	0	0	0	0	0
VEZSENY	3 000 000	3 000 000	3 000 000	0	1 582 700	1 582 700	1 582 700	0	0	0	0	0
ZAGYVARÉKAS	3 000 000	3 000 000	3 000 000	0	8 646 064	8 646 064	8 646 064	0	0	0	0	0
MEGYE ÖNKORMÁNYZATAI ÖSSZESEN	194 790 000	194 790 000	194 790 000	0	962 134 635	962 134 635	962 134 635	0	26 835 072	20 126 304	20 126 304	0

A HELYI ÖNKORMÁNYZATOK 2003. ÉVI TERVEZETT-TÉNYLEGES NORMATÍV ÁLLAMI HOZZÁJÁRULÁSÁNAK ELSZÁMOLÁSA

JÁSZ-NAGYKUN-SZOLNOK MEGYE

Megyekód: 16

Önkormányzat	Lakott külterülettel kapcsolatos feladatok				Közzeti igazgatási feladatok				Megyei, fővárosi igazgatási és sportfeladatok			
	Állami hozzájárulás, Ft				Állami hozzájárulás, Ft				Állami hozzájárulás, Ft			
	Tervezett	Módosított	Tényleges	Eltérés	Tervezett	Módosított	Tényleges	Eltérés	Tervezett	Módosított	Tényleges	Eltérés
MEGYEI ÖNKORMÁNYZAT	0	0	0	0	0	0	0	0	106 383 750	106 383 750	106 383 750	0
ABÁDSZALÓK	297 374	297 374	297 374	0	0	0	0	0	0	0	0	0
ALATTYÁN	38 620	38 620	38 620	0	0	0	0	0	0	0	0	0
BEREKFÜRDŐ	0	0	0	0	120 900	120 900	120 900	0	0	0	0	0
BESENYSZÖG	467 302	467 302	467 302	0	440 200	440 200	440 200	0	0	0	0	0
CIBAKHÁZA	2 807 674	2 807 674	2 807 674	0	0	0	0	0	0	0	0	0
CSATASZÖG	7 724	7 724	7 724	0	0	0	0	0	0	0	0	0
CSEKERESZŐLŐ	3 811 794	3 811 794	3 811 794	0	282 348	282 348	282 348	0	0	0	0	0
CSÉPA	119 722	119 722	119 722	0	0	0	0	0	0	0	0	0
FEGYVERNEK	7 724	7 724	7 724	0	923 304	923 304	923 304	0	0	0	0	0
HUNYADFALVA	7 724	7 724	7 724	0	0	0	0	0	0	0	0	0
JÁNOSHIDA	77 240	77 240	77 240	0	0	0	0	0	0	0	0	0
JÁSZALSÓSZENTGYÖRGY	7 724	7 724	7 724	0	0	0	0	0	0	0	0	0
JÁSZAPÁTI	173 790	173 790	173 790	0	25 695 678	25 695 678	25 695 678	0	0	0	0	0
JÁSZÁGÓ	231 720	231 720	231 720	0	0	0	0	0	0	0	0	0
JÁSZÁROKSZÁLLÁS	88 826	88 826	88 826	0	19 143 570	19 143 570	19 143 570	0	0	0	0	0
JÁSZBERÉNY	7 642 898	7 642 898	7 642 898	0	48 116 580	48 116 580	48 116 580	0	0	0	0	0
JÁSZBOLDOGHÁZA	181 514	181 514	181 514	0	0	0	0	0	0	0	0	0
JÁSZDÓZSA	46 344	46 344	46 344	0	0	0	0	0	0	0	0	0
JÁSZFELSŐSZENTGYÖRGY	498 198	498 198	498 198	0	0	0	0	0	0	0	0	0
JÁSZFÉNYSZARU	695 160	695 160	695 160	0	17 526 150	17 526 150	17 526 150	0	0	0	0	0
JÁSZIVÁNY	34 758	34 758	34 758	0	0	0	0	0	0	0	0	0
JÁSZJÁKÓHALMA	115 860	115 860	115 860	0	0	0	0	0	0	0	0	0
JÁSZKISÉR	447 992	447 992	447 992	0	0	0	0	0	0	0	0	0
JÁSZLADÁNY	34 758	34 758	34 758	0	774 132	774 132	774 132	0	0	0	0	0
JÁSZSZENTANDRÁS	2 185 892	2 185 892	2 185 892	0	0	0	0	0	0	0	0	0
JÁSZTELEK	131 308	131 308	131 308	0	0	0	0	0	0	0	0	0
KARCAG	2 070 032	2 070 032	2 070 032	0	33 159 960	33 159 960	33 159 960	0	0	0	0	0
KENDERES	451 854	451 854	451 854	0	664 764	664 764	664 764	0	0	0	0	0

A HELYI ÖNKORMÁNYZATOK 2003. ÉVI TERVEZETT-TÉNYLEGES NORMATÍV ÁLLAMI HOZZÁJÁRULÁSÁNAK ELSZÁMOLÁSA

JÁSZ-NAGYKUN-SZOLNOK MEGYE

Megyekód: 16

Önkormányzat	Lakott külterülettel kapcsolatos feladatok				Közzeti igazgatási feladatok				Megyei, fővárosi igazgatási és sportfeladatok			
	Állami hozzájárulás, Ft				Állami hozzájárulás, Ft				Állami hozzájárulás, Ft			
	Tervezett	Módosított	Tényleges	Eltérés	Tervezett	Módosított	Tényleges	Eltérés	Tervezett	Módosított	Tényleges	Eltérés
KENGYEL	223 996	223 996	223 996	0	0	0	0	0	0	0	0	0
KÉTPÓ	795 572	795 572	795 572	0	0	0	0	0	0	0	0	0
KISÚJSZÁLLÁS	1 015 706	1 015 706	1 015 706	0	22 894 026	22 894 026	22 894 026	0	0	0	0	0
KÖTELEK	19 310	19 310	19 310	0	0	0	0	0	0	0	0	0
KUNCSORBA	196 962	196 962	196 962	0	0	0	0	0	0	0	0	0
KUNHEGYES	641 092	641 092	641 092	0	20 981 490	20 981 490	20 981 490	0	0	0	0	0
KUNMADARAS	208 548	208 548	208 548	0	0	0	0	0	0	0	0	0
KUNSZENTMÁRTON	1 417 354	1 417 354	1 417 354	0	25 079 502	25 079 502	25 079 502	0	0	0	0	0
MARTFŰ	100 412	100 412	100 412	0	18 351 030	18 351 030	18 351 030	0	0	0	0	0
MESTERSZÁLLÁS	208 548	208 548	208 548	0	0	0	0	0	0	0	0	0
MEZŐHÉK	459 578	459 578	459 578	0	0	0	0	0	0	0	0	0
MEZŐTÚR	4 464 472	4 464 472	4 464 472	0	24 927 990	24 927 990	24 927 990	0	0	0	0	0
NAGYIVÁN	0	0	0	0	0	0	0	0	0	0	0	0
NAGYKÖRŰ	38 620	38 620	38 620	0	0	0	0	0	0	0	0	0
NAGYRÉV	409 372	409 372	409 372	0	0	0	0	0	0	0	0	0
ÖCSÖD	382 338	382 338	382 338	0	0	0	0	0	0	0	0	0
ÖRMÉNYES	308 960	308 960	308 960	0	0	0	0	0	0	0	0	0
PUSZTAMONOSTOR	146 756	146 756	146 756	0	0	0	0	0	0	0	0	0
RÁKÓCZIFALVA	15 448	15 448	15 448	0	0	0	0	0	0	0	0	0
RÁKÓCZIÚJFALU	3 862	3 862	3 862	0	0	0	0	0	0	0	0	0
SZAJOL	84 964	84 964	84 964	0	508 276	508 276	508 276	0	0	0	0	0
SZÁSZBEREK	169 928	169 928	169 928	0	0	0	0	0	0	0	0	0
SZELEVÉNY	204 686	204 686	204 686	0	0	0	0	0	0	0	0	0
SZOLNOK	2 286 304	2 286 304	2 286 304	0	101 427 724	101 427 724	101 427 724	0	0	0	0	0
TISZABŐ	42 482	42 482	42 482	0	0	0	0	0	0	0	0	0
TISZABURA	15 448	15 448	15 448	0	0	0	0	0	0	0	0	0
TISZADERZS	11 586	11 586	11 586	0	0	0	0	0	0	0	0	0
TISZAFÖLDEVÁR	200 824	200 824	200 824	0	21 810 300	21 810 300	21 810 300	0	0	0	0	0
TISZAFÜRED	142 894	142 894	142 894	0	27 385 830	27 385 830	27 385 830	0	0	0	0	0

A HELYI ÖNKORMÁNYZATOK 2003. ÉVI TERVEZETT-TÉNYLEGES NORMATÍV ÁLLAMI HOZZÁJÁRULÁSÁNAK ELSZÁMOLÁSA

708

JÁSZ-NAGYKUN-SZOLNOK MEGYE

Megyekód: 16

Önkormányzat	Lakott külterülettel kapcsolatos feladatok				Közzétartási feladatok				Megyei, fővárosi igazgatási és sportfeladatok			
	Állami hozzájárulás, Ft				Állami hozzájárulás, Ft				Állami hozzájárulás, Ft			
	Tervezett	Módosított	Tényleges	Eltérés	Tervezett	Módosított	Tényleges	Eltérés	Tervezett	Módosított	Tényleges	Eltérés
TISZAGYENDA	50 206	50 206	50 206	0	0	0	0	0	0	0	0	0
TISZAIGAR	3 862	3 862	3 862	0	0	0	0	0	0	0	0	0
TISZAINOKA	50 206	50 206	50 206	0	0	0	0	0	0	0	0	0
TISZAJENŐ	1 297 632	1 297 632	1 297 632	0	0	0	0	0	0	0	0	0
TISZAKÜRT	977 086	977 086	977 086	0	0	0	0	0	0	0	0	0
TISZAÖRS	54 068	54 068	50 206	-3 862	0	0	0	0	0	0	0	0
TISZAPÜSPÖKI	27 034	27 034	42 482	15 448	0	0	0	0	0	0	0	0
TISZAROFF	38 620	38 620	38 620	0	0	0	0	0	0	0	0	0
TISZASAS	54 068	54 068	54 068	0	0	0	0	0	0	0	0	0
TISZASÜLY	521 370	521 370	521 370	0	0	0	0	0	0	0	0	0
TISZASZENTIMRE	231 720	231 720	231 720	0	0	0	0	0	0	0	0	0
TISZASZŐLŐS	108 136	108 136	108 136	0	0	0	0	0	0	0	0	0
TISZATENYŐ	208 548	208 548	208 548	0	0	0	0	0	0	0	0	0
TISZAVÁRKONY	1 150 876	1 150 876	1 150 876	0	0	0	0	0	0	0	0	0
TOMAJMONOSTORA	42 482	42 482	42 482	0	0	0	0	0	0	0	0	0
TÓSZEG	208 548	208 548	208 548	0	0	0	0	0	0	0	0	0
TÖRÖKSZENTMIKLÓS	1 668 384	1 668 384	1 668 384	0	34 646 826	34 646 826	34 646 826	0	0	0	0	0
TÚRKEVE	1 092 946	1 092 946	1 092 946	0	20 197 530	20 197 530	20 197 530	0	0	0	0	0
ÚJSZÁSZ	19 310	19 310	19 310	0	17 624 010	17 624 010	17 624 010	0	0	0	0	0
VEZSENY	3 862	3 862	3 862	0	0	0	0	0	0	0	0	0
ZAGYVÁRÉKAS	65 654	65 654	65 654	0	0	0	0	0	0	0	0	0
MEGYE ÖNKORMÁNYZATAI ÖSSZESEN	44 772 166	44 772 166	44 783 752	11 586	482 682 120	482 682 120	482 682 120	0	106 383 750	106 383 750	106 383 750	0

MAGYAR KÖZLÖNY

2004/193/II. szám

A HELYI ÖNKORMÁNYZATOK 2003. ÉVI TERVEZETT-TÉNYLEGES NORMATÍV ÁLLAMI HOZZÁJÁRULÁSÁNAK ELSZÁMOLÁSA

2004/193/II. szám

JÁSZ-NAGYKUN-SZOLNOK MEGYE

Megyekód: 16

Önkormányzat	Üdülőhelyi feladatok				Társ.-gazd.-i, infrastr. szempontból elmaradott, foglalkozt.-i gondokkal küzdő önk. kiadásaihoz hozzáj.				Pénzbeli és természetbeni szociális és gyermekjóléti ellátások			
	Állami hozzájárulás, Ft				Állami hozzájárulás, Ft				Állami hozzájárulás, Ft			
	Tervezett	Módosított	Tényleges	Eltérés	Tervezett	Módosított	Tényleges	Eltérés	Tervezett	Módosított	Tényleges	Eltérés
MEGYEI ÖNKORMÁNYZAT	0	0	0	0	0	0	0	0	0	0	0	0
ABÁDSZALÓK	18 000 000	18 000 000	27 322 510	9 322 510	17 017 000	17 017 000	17 017 000	0	50 705 655	50 705 655	50 705 655	0
ALATTYÁN	0	0	0	0	0	0	0	0	11 014 440	11 014 440	11 014 440	0
BEREKFÜRDŐ	40 000 000	40 000 000	43 971 552	3 971 552	0	0	0	0	5 031 000	5 031 000	5 031 000	0
BESENYSZÖG	0	0	0	0	0	0	0	0	18 953 450	18 953 450	18 953 450	0
CIBAKHÁZA	0	0	0	0	15 521 000	15 521 000	15 521 000	0	43 312 720	43 312 720	43 312 720	0
CSATASZÖG	0	0	0	0	1 088 000	1 088 000	1 088 000	0	2 378 240	2 378 240	2 378 240	0
CSERKESZŐLŐ	20 000 000	20 000 000	29 977 820	9 977 820	0	0	0	0	12 093 147	12 093 147	12 093 147	0
CSÉPA	0	0	0	0	6 919 000	6 919 000	6 919 000	0	20 618 620	20 618 620	20 618 620	0
FEGYVERNEK	0	0	0	0	12 658 200	12 658 200	12 658 200	0	49 493 562	49 493 562	49 493 562	0
HUNYADFALVA	0	0	0	0	904 400	904 400	904 400	0	1 900 304	1 900 304	1 900 304	0
JÁNOSHIDA	0	0	0	0	0	0	0	0	15 680 655	15 680 655	15 680 655	0
JÁSZALSÓSZENTGYÖRGY	0	0	0	0	0	0	0	0	20 577 542	20 577 542	20 577 542	0
JÁSZAPÁTI	7 200 000	7 200 000	5 209 800	-1 990 200	0	0	0	0	58 286 547	58 286 547	58 286 547	0
JÁSZÁGÓ	0	0	0	0	2 597 600	2 597 600	2 597 600	0	3 956 756	3 956 756	3 956 756	0
JÁSZÁROKSZÁLLÁS	155 000	155 000	591 360	436 360	0	0	0	0	43 552 028	43 552 028	43 552 028	0
JÁSZBERÉNY	0	0	0	0	0	0	0	0	128 037 621	128 037 621	128 037 621	0
JÁSZBOLDOGHÁZA	0	0	0	0	0	0	0	0	8 720 173	8 720 173	8 720 173	0
JÁSZDÓZSA	0	0	0	0	0	0	0	0	10 928 498	10 928 498	10 928 498	0
JÁSZFELSŐSZENTGYÖRGY	0	0	0	0	6 133 600	6 133 600	6 133 600	0	11 502 304	11 502 304	11 502 304	0
JÁSZFÉNYSZARU	0	0	0	0	0	0	0	0	32 164 428	32 164 428	32 164 428	0
JÁSZIVÁNY	0	0	0	0	1 492 600	1 492 600	1 492 600	0	2 946 568	2 946 568	2 946 568	0
JÁSZJÁKÓHALMA	0	0	0	0	0	0	0	0	16 595 390	16 595 390	16 595 390	0
JÁSZKISÉR	0	0	0	0	20 733 200	20 733 200	20 733 200	0	40 228 506	40 228 506	40 228 506	0
JÁSZLADÁNY	0	0	0	0	21 226 200	21 226 200	21 226 200	0	50 836 749	50 836 749	50 836 749	0
JÁSZSZENTANDRÁS	2 600 000	2 600 000	4 428 400	1 828 400	0	0	0	0	13 264 750	13 264 750	13 264 750	0
JÁSZTELEK	0	0	0	0	0	0	0	0	10 374 380	10 374 380	10 374 380	0
KARCAG	0	0	130 200	130 200	0	0	0	0	148 740 172	148 740 172	148 740 172	0
KENDERES	0	0	0	0	9 113 700	9 113 700	9 113 700	0	39 253 242	39 253 242	39 253 242	0

MAGYAR KÖZLÖNY

709

A HELYI ÖNKORMÁNYZATOK 2003. ÉVI TERVEZETT-TÉNYLEGES NORMATÍV ÁLLAMI HOZZÁJÁRULÁSÁNAK ELSZÁMOLÁSA

710

JÁSZ-NAGYKUN-SZOLNOK MEGYE

Megyekód: 16

Önkormányzat	Üdülőhelyi feladatok				Társ.-gazd.-i, infrastr. szempontból elmaradott, foglalkozt.-i gondokkal küzdő önk. kiadásaihoz hozzáj.				Pénzbeli és természetbeni szociális és gyermekjóléti ellátások			
	Állami hozzájárulás, Ft				Állami hozzájárulás, Ft				Állami hozzájárulás, Ft			
	Tervezett	Módosított	Tényleges	Eltérés	Tervezett	Módosított	Tényleges	Eltérés	Tervezett	Módosított	Tényleges	Eltérés
KENGYEL	0	0	0	0	13 848 200	13 848 200	13 848 200	0	26 755 537	26 755 537	26 755 537	0
KÉTPÓ	150 000	150 000	150 000	0	2 784 600	2 784 600	2 784 600	0	5 716 620	5 716 620	5 716 620	0
KISÚJSZÁLLÁS	0	0	0	0	0	0	0	0	84 304 352	84 304 352	84 304 352	0
KÖTELEK	0	0	0	0	0	0	0	0	11 444 160	11 444 160	11 444 160	0
KUNCSORBA	0	0	0	0	2 638 400	2 638 400	2 638 400	0	5 476 232	5 476 232	5 476 232	0
KUNHEGYES	0	0	362 000	362 000	15 218 400	15 218 400	15 218 400	0	75 035 664	75 035 664	75 035 664	0
KUNMADARAS	0	0	0	0	21 018 800	21 018 800	21 018 800	0	60 064 312	60 064 312	60 064 312	0
KUNSZENTMÁRTON	0	0	0	0	33 558 000	33 558 000	33 558 000	0	71 399 580	71 399 580	71 399 580	0
MARTFŰ	0	0	0	0	0	0	0	0	42 509 816	42 509 816	42 509 816	0
MESTERSZÁLLÁS	0	0	0	0	2 941 000	2 941 000	2 941 000	0	7 043 695	7 043 695	7 043 695	0
MEZŐHÉK	0	0	0	0	1 431 400	1 431 400	1 431 400	0	2 771 443	2 771 443	2 771 443	0
MEZŐTÚR	0	0	1 769 000	1 769 000	0	0	0	0	117 826 200	117 826 200	117 826 200	0
NAGYIVÁN	0	0	0	0	4 345 200	4 345 200	4 345 200	0	12 082 212	12 082 212	12 082 212	0
NAGYKÖRŰ	260 000	260 000	409 200	149 200	6 092 800	6 092 800	6 092 800	0	13 764 352	13 764 352	13 764 352	0
NAGYRÉV	0	0	0	0	2 767 600	2 767 600	2 767 600	0	8 783 060	8 783 060	8 783 060	0
ŐCSÖD	0	0	0	0	13 409 600	13 409 600	13 409 600	0	27 611 944	27 611 944	27 611 944	0
ÖRMÉNYES	0	0	0	0	2 045 100	2 045 100	2 045 100	0	6 215 901	6 215 901	6 215 901	0
PUSZTAMONOSTOR	0	0	0	0	0	0	0	0	8 175 006	8 175 006	8 175 006	0
RÁKÓCZIFALVA	0	0	0	0	0	0	0	0	31 508 730	31 508 730	31 508 730	0
RÁKÓCZIÚJFALU	0	0	0	0	3 503 700	3 503 700	3 503 700	0	14 002 434	14 002 434	14 002 434	0
SZAJOL	0	0	0	0	0	0	0	0	26 102 432	26 102 432	26 102 432	0
SZÁSZBEREK	0	0	0	0	0	0	0	0	4 570 588	4 570 588	4 570 588	0
SZELEVÉNY	0	0	0	0	4 226 200	4 226 200	4 226 200	0	8 878 749	8 878 749	8 878 749	0
SZOLNOK	0	0	0	0	0	0	0	0	356 360 778	356 360 778	356 360 778	0
TISZABŐ	0	0	0	0	7 143 400	7 143 400	7 143 400	0	31 515 000	31 515 000	31 515 000	0
TISZABURA	0	0	0	0	9 778 400	9 778 400	9 778 400	0	43 140 000	43 140 000	43 140 000	0
TISZADERZS	0	0	0	0	4 882 400	4 882 400	4 882 400	0	15 386 740	15 386 740	15 386 740	0
TISZAFÖLDEVÁR	0	0	0	0	20 553 000	20 553 000	20 553 000	0	87 035 910	87 035 910	87 035 910	0
TISZAFÜRED	12 000 000	12 000 000	19 935 522	7 935 522	43 972 200	43 972 200	43 972 200	0	99 972 090	99 972 090	99 972 090	0

MAGYAR KÖZLÖNY

2004/193/II. szám

A HELYI ÖNKORMÁNYZATOK 2003. ÉVI TERVEZETT-TÉNYLEGES NORMATÍV ÁLLAMI HOZZÁJÁRULÁSÁNAK ELSZÁMOLÁSA

JÁSZ-NAGYKUN-SZOLNOK MEGYE

Megyekód: 16

Önkormányzat	Üdülőhelyi feladatok				Társ.-gazd.-i, infrastr. szempontból elmaradott, foglalkozt.-i gondokkal küzdő önk. kiadásaihoz hozzáj.				Pénzbeli és természetbeni szociális és gyermekjóléti ellátások			
	Állami hozzájárulás, Ft				Állami hozzájárulás, Ft				Állami hozzájárulás, Ft			
	Tervezett	Módosított	Tényleges	Eltérés	Tervezett	Módosított	Tényleges	Eltérés	Tervezett	Módosított	Tényleges	Eltérés
TISZAGYENDA	0	0	0	0	3 944 000	3 944 000	3 944 000	0	10 579 200	10 579 200	10 579 200	0
TISZAIGAR	0	0	0	0	3 427 200	3 427 200	3 427 200	0	10 599 120	10 599 120	10 599 120	0
TISZAINOKA	0	0	0	0	1 502 800	1 502 800	1 502 800	0	2 772 224	2 772 224	2 772 224	0
TISZAJENŐ	0	0	0	0	2 779 500	2 779 500	2 779 500	0	9 008 850	9 008 850	9 008 850	0
TISZAKÚRT	0	0	0	0	5 589 600	5 589 600	5 589 600	0	10 441 044	10 441 044	10 441 044	0
TISZAÖRS	440 000	440 000	109 440	-330 560	5 307 400	5 307 400	5 307 400	0	13 006 252	13 006 252	13 006 252	0
TISZAPÜSPÖKI	200 000	200 000	192 000	-8 000	7 371 200	7 371 200	7 371 200	0	20 040 992	20 040 992	20 040 992	0
TISZAROFF	1 600 000	876 000	876 000	0	6 936 000	6 936 000	6 936 000	0	24 167 880	24 167 880	24 167 880	0
TISZASAS	0	0	0	0	4 158 200	4 158 200	4 158 200	0	10 973 979	10 973 979	10 973 979	0
TISZASÜLY	0	0	0	0	6 405 600	6 405 600	6 405 600	0	10 469 388	10 469 388	10 469 388	0
TISZASZENTIMRE	0	0	0	0	8 476 200	8 476 200	8 476 200	0	19 570 050	19 570 050	19 570 050	0
TISZASZŐLŐS	0	0	0	0	6 062 200	6 062 200	6 062 200	0	14 251 519	14 251 519	14 251 519	0
TISZATENYŐ	0	0	0	0	3 291 200	3 291 200	3 291 200	0	11 586 960	11 586 960	11 586 960	0
TISZAVÁRKONY	0	0	0	0	0	0	0	0	11 007 840	11 007 840	11 007 840	0
TOMAJMONOSTORA	0	0	0	0	2 692 800	2 692 800	2 692 800	0	7 352 136	7 352 136	7 352 136	0
TÓSZEG	0	0	0	0	0	0	0	0	34 275 176	34 275 176	34 275 176	0
TÖRÖKSZENTMIKLÓS	0	0	0	0	0	0	0	0	135 165 009	135 165 009	135 165 009	0
TÚRKEVE	2 000 000	2 000 000	1 439 200	-560 800	17 649 400	17 649 400	17 649 400	0	69 403 670	69 403 670	69 403 670	0
ÚJSZÁSZ	0	0	0	0	0	0	0	0	42 756 933	42 756 933	42 756 933	0
VEZSENY	0	0	0	0	2 380 000	2 380 000	2 380 000	0	4 210 500	4 210 500	4 210 500	0
ZAGYVARÉKAS	0	0	0	0	6 500 800	6 500 800	6 500 800	0	24 829 232	24 829 232	24 829 232	0
MEGYE ÖNKORMÁNYZATAI ÖSSZESEN	104 605 000	103 881 000	136 874 004	32 993 004	426 037 000	426 037 000	426 037 000	0	2 673 068 938	2 673 068 938	2 673 068 938	0

A HELYI ÖNKORMÁNYZATOK 2003. ÉVI TERVEZETT-TÉNYLEGES NORMATÁV ÁLLAMI HOZZÁJÁRULÁSÁNAK ELSZÁMOLÁSA

712

MAGYAR KÖZLÖNY

2004/193/II. szám

JÁSZ-NAGYKUN-SZOLNOK MEGYE

Megyekód: 16

Önkormányzat	A lakáshoz jutás feladatai				Szociális és gyermekjóléti alapszolgáltatási feladatok				Gyermekvédelmi szakellátás				
	Állami hozzájárulás, Ft				Állami hozzájárulás, Ft				Állami hozzájárulás, Ft				
	Tervezett	Módosított	Tényleges	Eltérés	Tervezett	Módosított	Tényleges	Eltérés	Tervezett	Módosított	Tényleges	Eltérés	
MEGYEI ÖNKORMÁNYZAT	0	0	0	0	0	0	0	0	0	940 133 800	940 133 800	919 887 000	-20 246 800
ABÁDSZALÓK	9 490 019	9 490 019	9 490 019	0	9 109 096	6 506 496	6 506 496	0	0	0	0	0	0
ALATTYÁN	3 600 838	3 600 838	3 600 838	0	2 722 200	2 722 200	2 722 200	0	0	0	0	0	0
BEREKFÜRDŐ	1 670 461	1 670 461	1 670 461	0	1 267 500	1 267 500	1 267 500	0	0	0	0	0	0
BESENYSZÖG	6 112 486	6 112 486	6 112 486	0	5 847 700	5 847 700	5 847 700	0	0	0	0	0	0
CIBAKHÁZA	8 417 635	8 417 635	8 417 635	0	8 308 304	8 155 980	8 155 980	0	0	0	0	0	0
CSATASZÖG	352 622	352 622	352 622	0	416 004	416 004	416 004	0	0	0	0	0	0
CSERKESZÖLŐ	3 901 581	3 901 581	3 901 581	0	5 369 080	5 369 080	5 369 080	0	0	0	0	0	0
CSÉPA	4 071 623	4 071 623	4 071 623	0	2 645 496	2 645 496	2 645 496	0	0	0	0	0	0
FEGYVERNEK	13 751 982	13 751 982	13 751 982	0	13 551 720	13 551 720	13 551 720	0	0	0	0	0	0
HUNYADFALVA	457 149	457 149	457 149	0	2 345 804	2 345 804	2 345 804	0	0	0	0	0	0
JÁNOSHIDA	4 696 578	4 696 578	4 696 578	0	5 210 740	5 210 740	5 210 740	0	0	0	0	0	0
JÁSZALSÓSZENTGYÖRGY	6 695 703	6 695 703	6 695 703	0	6 080 876	5 067 396	5 067 396	0	0	0	0	0	0
JÁSZAPÁTI	16 405 680	16 405 680	16 405 680	0	12 741 300	17 837 820	17 837 820	0	0	0	0	0	0
JÁSZÁGÓ	1 251 033	1 251 033	1 251 033	0	993 204	993 204	993 200	-4	0	0	0	0	0
JÁSZÁROKSZÁLLÁS	13 855 765	13 855 765	13 855 765	0	15 284 356	15 284 356	15 284 356	0	0	0	0	0	0
JÁSZBERÉNY	38 384 613	38 384 613	38 384 613	0	52 166 656	52 166 656	52 166 656	0	0	0	0	0	0
JÁSZBOLDOGHÁZA	3 117 031	3 117 031	3 117 031	0	2 447 904	2 447 904	2 447 904	0	0	0	0	0	0
JÁSZDÓZSA	3 794 060	3 794 060	3 794 060	0	4 187 640	4 187 640	4 187 640	0	0	0	0	0	0
JÁSZFELSŐSZENTGYÖRGY	3 155 239	3 155 239	3 155 239	0	2 345 196	2 345 196	2 345 196	0	0	0	0	0	0
JÁSZFÉNYSZARU	9 448 468	9 448 468	9 448 468	0	7 659 600	7 659 600	7 659 600	0	0	0	0	0	0
JÁSZIVÁNY	765 253	765 253	765 253	0	570 696	570 696	570 696	0	0	0	0	0	0
JÁSZJÁKÓHALMA	5 323 476	5 323 476	5 323 476	0	4 023 504	4 023 504	4 023 504	0	0	0	0	0	0
JÁSZKISÉR	10 595 071	10 595 071	10 595 071	0	7 927 404	7 927 404	7 927 404	0	0	0	0	0	0
JÁSZLADÁNY	10 802 234	10 802 234	10 802 234	0	11 362 260	11 362 260	11 362 260	0	0	0	0	0	0
JÁSZSZENTANDRÁS	4 558 780	4 558 780	4 558 780	0	6 266 604	6 266 604	6 266 604	0	0	0	0	0	0
JÁSZTELEK	2 871 748	2 871 748	2 871 748	0	2 272 404	2 272 404	2 272 404	0	0	0	0	0	0
KARCAG	31 857 632	31 857 632	31 857 632	0	41 608 844	41 608 844	41 608 844	0	0	0	0	0	0
KENDERES	9 394 175	9 394 175	9 394 175	0	9 757 020	9 757 020	9 757 020	0	0	0	0	0	0

A HELYI ÖNKORMÁNYZATOK 2003. ÉVI TERVEZETT-TÉNYLEGES NORMATÍV ÁLLAMI HOZZÁJÁRULÁSÁNAK ELSZÁMOLÁSA

JÁSZ-NAGYKUN-SZOLNOK MEGYE

Megyekód: 16

Önkormányzat	A lakáshoz jutás feladatai				Szociális és gyermekjóléti alapszolgáltatási feladatok				Gyermekvédelmi szakellátás			
	Állami hozzájárulás, Ft				Állami hozzájárulás, Ft				Állami hozzájárulás, Ft			
	Tervezett	Módosított	Tényleges	Eltérés	Tervezett	Módosított	Tényleges	Eltérés	Tervezett	Módosított	Tényleges	Eltérés
KENGYEL	7 037 514	7 037 514	7 037 514	0	7 412 864	7 412 864	7 412 864	0	0	0	0	0
KÉTPÓ	1 679 988	1 679 988	1 679 988	0	3 064 700	3 064 700	3 064 700	0	0	0	0	0
KISÚJSZÁLLÁS	20 393 920	20 393 920	20 393 920	0	23 703 676	23 703 676	23 703 676	0	0	0	0	0
KÖTELEK	2 450 485	2 450 485	2 450 485	0	2 384 196	2 384 196	2 384 196	0	0	0	0	0
KUNCSORBA	1 569 035	1 569 035	1 569 035	0	1 008 804	1 008 804	1 008 804	0	0	0	0	0
KUNHEGYES	16 325 134	16 325 134	16 325 134	0	16 292 640	16 292 640	16 292 640	0	0	0	0	0
KUNMADARAS	11 538 904	11 538 904	11 538 904	0	11 251 244	9 643 924	9 643 924	0	0	0	0	0
KUNSZENTMÁRTON	18 071 995	18 071 995	18 071 995	0	17 963 400	17 963 400	17 963 400	0	0	0	0	0
MARTFŰ	8 245 600	8 245 600	8 245 600	0	9 744 804	13 642 724	13 642 724	0	0	0	0	0
MESTERSZÁLLÁS	1 731 213	1 731 213	1 731 213	0	1 124 496	1 124 496	1 124 496	0	0	0	0	0
MEZŐHÉK	876 521	876 521	876 521	0	547 296	547 296	547 296	0	0	0	0	0
MEZŐTÚR	26 682 960	26 682 960	26 682 960	0	35 562 796	35 562 796	35 562 796	0	0	0	0	0
NAGYIVÁN	2 652 548	2 652 548	2 652 548	0	2 325 960	2 325 960	2 325 960	0	0	0	0	0
NAGYKÖRŰ	2 868 863	2 868 863	2 868 863	0	2 795 516	2 795 516	2 795 516	0	0	0	0	0
NAGYRÉV	1 591 961	1 591 961	1 591 961	0	5 424 280	5 847 560	5 847 560	0	0	0	0	0
ÖCSÖD	7 330 040	7 330 040	7 330 040	0	7 178 084	7 178 084	7 178 084	0	0	0	0	0
ÖRMÉNYES	2 197 779	2 197 779	2 197 779	0	1 876 680	1 876 680	1 876 680	0	0	0	0	0
PUSZTAMONOSTOR	2 718 619	2 718 619	2 718 619	0	2 211 300	2 211 300	2 211 300	0	0	0	0	0
RÁKÓCZIFALVA	7 696 620	7 696 620	7 696 620	0	10 310 296	8 837 396	8 837 396	0	0	0	0	0
RÁKÓCZIÚJFALU	3 296 462	3 296 462	3 296 462	0	3 751 020	3 751 020	3 751 020	0	0	0	0	0
SZAJOL	6 631 489	6 631 489	6 631 489	0	5 328 696	5 328 696	5 328 696	0	0	0	0	0
SZÁSZBEREK	1 358 701	1 358 701	1 358 701	0	1 238 904	1 238 904	1 238 904	0	0	0	0	0
SZELEVÉNY	2 249 905	2 249 905	2 249 905	0	1 615 896	1 615 896	1 615 896	0	0	0	0	0
SZOLNOK	90 194 150	90 194 150	90 194 150	0	142 795 380	142 795 380	142 795 380	0	0	0	0	0
TISZABŐ	3 756 338	3 756 338	3 756 338	0	5 186 040	5 186 040	5 186 040	0	0	0	0	0
TISZABURA	5 152 143	5 152 143	5 152 143	0	4 496 520	4 496 520	4 496 520	0	0	0	0	0
TISZADERZS	2 944 728	2 944 728	2 944 728	0	2 240 164	1 866 804	1 866 804	0	0	0	0	0
TISZAFÖLDVÁR	21 520 343	21 520 343	21 520 343	0	22 003 800	22 003 800	22 003 800	0	0	0	0	0
TISZAFÜRED	24 596 809	24 596 809	24 596 809	0	23 538 060	23 538 060	23 538 060	0	0	0	0	0

A HELYI ÖNKORMÁNYZATOK 2003. ÉVI TERVEZETT-TÉNYLEGES NORMATÁV ÁLLAMI HOZZÁJÁRULÁSÁNAK ELSZÁMOLÁSA

714

JÁSZ-NAGYKUN-SZOLNOK MEGYE

Megyekód: 16

Önkormányzat	A lakáshoz jutás feladatai				Szociális és gyermekjóléti alapszolgáltatási feladatok				Gyermekvédelmi szakellátás			
	Állami hozzájárulás, Ft				Állami hozzájárulás, Ft				Állami hozzájárulás, Ft			
	Tervezett	Módosított	Tényleges	Eltérés	Tervezett	Módosított	Tényleges	Eltérés	Tervezett	Módosított	Tényleges	Eltérés
TISZAGYENDA	2 291 262	2 291 262	2 291 262	0	3 604 200	3 604 200	3 604 200	0	0	0	0	0
TISZAIGAR	1 936 762	1 936 762	1 936 762	0	3 525 160	3 525 160	3 525 160	0	0	0	0	0
TISZAINOKA	883 130	883 130	883 130	0	2 804 436	5 017 972	5 017 972	0	0	0	0	0
TISZAJENŐ	2 747 523	2 747 523	2 747 523	0	4 125 500	4 125 500	4 125 500	0	0	0	0	0
TISZAKÜRT	3 239 877	3 239 877	3 239 877	0	2 992 080	2 992 080	2 992 080	0	0	0	0	0
TISZAÖRS	3 101 022	3 101 022	3 101 022	0	3 812 720	3 812 720	3 812 720	0	0	0	0	0
TISZAPÜSPÖKI	4 066 499	4 066 499	4 066 499	0	3 473 382	3 473 382	3 473 382	0	0	0	0	0
TISZAROFF	4 008 526	4 008 526	4 008 526	0	2 652 000	2 652 000	2 652 000	0	0	0	0	0
TISZASAS	2 504 891	2 504 891	2 504 891	0	3 954 940	3 636 960	3 636 960	0	0	0	0	0
TISZASÜLY	2 728 495	2 728 495	2 728 495	0	2 449 200	2 449 200	2 449 200	0	0	0	0	0
TISZASZENTIMRE	4 555 231	4 555 231	4 555 231	0	15 240 900	15 240 900	15 240 900	0	0	0	0	0
TISZASZŐLŐS	1 961 300	1 961 300	1 961 300	0	3 245 056	3 245 056	3 245 056	0	0	0	0	0
TISZATENYŐ	3 288 205	3 288 205	3 288 205	0	3 523 516	3 523 516	3 523 516	0	0	0	0	0
TISZAVÁRKONY	3 217 315	3 217 315	3 217 315	0	2 215 200	2 215 200	2 215 200	0	0	0	0	0
TOMAJMONOSTORA	1 641 715	1 641 715	1 641 715	0	1 441 440	1 029 600	1 029 600	0	0	0	0	0
TÓSZEG	8 478 863	8 478 863	8 478 863	0	8 933 380	8 933 380	8 933 380	0	0	0	0	0
TÖRÖKSZENTMIKLÓS	35 009 947	35 009 947	35 009 947	0	43 150 380	43 150 380	43 150 380	0	0	0	0	0
TÚRKEVE	14 982 684	14 982 684	14 982 684	0	18 895 244	18 445 444	18 445 440	-4	0	0	0	0
ÚJSZÁSZ	10 768 989	10 768 989	10 768 989	0	12 508 860	12 508 860	12 508 860	0	0	0	0	0
VEZSENY	1 319 467	1 319 467	1 319 467	0	909 996	909 996	909 996	0	0	0	0	0
ZAGYVÁRÉKAS	5 136 609	5 136 609	5 136 609	0	4 971 204	4 971 204	4 971 204	0	0	0	0	0
MEGYE ÖNKORMÁNYZATAI ÖSSZESEN	652 028 014	652 028 014	652 028 014	0	767 295 418	770 525 070	770 525 062	-8	940 133 800	940 133 800	919 887 000	-20 246 800

MAGYAR KÖZLÖNY

2004/193/II. szám

A HELYI ÖNKORMÁNYZATOK 2003. ÉVI TERVEZETT-TÉNYLEGES NORMATÍV ÁLLAMI HOZZÁJÁRULÁSÁNAK ELSZÁMOLÁSA

JÁSZ-NAGYKUN-SZOLNOK MEGYE

Megyekód: 16

Önkormányzat	Bentlakásos és átmeneti elhelyezést nyújtó intézményi ellátás				Nappali szociális intézményi ellátás				Hajléktalanok átmeneti intézményei			
	Állami hozzájárulás, Ft				Állami hozzájárulás, Ft				Állami hozzájárulás, Ft			
	Tervezett	Módosított	Tényleges	Eltérés	Tervezett	Módosított	Tényleges	Eltérés	Tervezett	Módosított	Tényleges	Eltérés
MEGYEI ÖNKORMÁNYZAT	114 550 000	114 550 000	114 550 000	0	0	0	0	0	0	0	0	0
ABÁDSZALÓK	9 425 000	6 525 000	7 250 000	725 000	3 696 000	3 168 000	2 992 000	-176 000	0	0	0	0
ALATTYÁN	0	0	0	0	2 464 000	2 464 000	2 288 000	-176 000	0	0	0	0
BEREKFÜRDŐ	0	0	0	0	0	0	0	0	0	0	0	0
BESENYSZÖG	0	23 925 000	24 650 000	725 000	14 120 000	3 520 000	3 520 000	0	0	0	0	0
CIBAKHÁZA	15 225 000	15 225 000	15 225 000	0	7 744 000	7 744 000	7 744 000	0	0	0	0	0
CSATASZÖG	0	0	0	0	0	0	0	0	0	0	0	0
CSERKESZŐLŐ	7 250 000	7 250 000	7 975 000	725 000	1 056 000	1 056 000	1 056 000	0	0	0	0	0
CSÉPA	14 500 000	14 500 000	13 775 000	-725 000	10 560 000	10 560 000	10 560 000	0	0	0	0	0
FEGYVERNEK	0	0	0	0	18 304 000	18 304 000	18 304 000	0	0	0	0	0
HUNYADFALVA	0	0	0	0	6 512 000	6 512 000	6 512 000	0	0	0	0	0
JÁNOSHIDA	0	0	0	0	3 168 000	3 168 000	4 048 000	880 000	0	0	0	0
JÁSZALSÓSZENTGYÖRGY	0	0	0	0	2 112 000	2 112 000	2 288 000	176 000	0	0	0	0
JÁSZAPÁTI	0	0	0	0	2 640 000	2 640 000	3 520 000	880 000	0	0	0	0
JÁSZÁGÓ	0	0	0	0	880 000	880 000	880 000	0	0	0	0	0
JÁSZÁROKSZÁLLÁS	0	0	0	0	4 400 000	4 400 000	3 696 000	-704 000	0	0	0	0
JÁSZBERÉNY	218 950 000	218 950 000	221 125 000	2 175 000	9 680 000	9 680 000	9 856 000	176 000	0	0	0	0
JÁSZBOLDOGHÁZA	0	0	0	0	0	0	0	0	0	0	0	0
JÁSZDÓZSA	0	0	0	0	3 520 000	3 520 000	3 520 000	0	0	0	0	0
JÁSZFELSŐSZENTGYÖRGY	0	0	0	0	2 464 000	2 464 000	2 640 000	176 000	0	0	0	0
JÁSZFÉNYSZARU	8 700 000	8 700 000	9 425 000	725 000	2 640 000	2 640 000	2 640 000	0	0	0	0	0
JÁSZIVÁNY	0	0	0	0	0	0	0	0	0	0	0	0
JÁSZJÁKÓHALMA	0	0	0	0	3 168 000	3 168 000	3 168 000	0	0	0	0	0
JÁSZKISÉR	0	0	0	0	3 168 000	3 168 000	3 520 000	352 000	0	0	0	0
JÁSZLADÁNY	10 875 000	10 875 000	10 875 000	0	1 232 000	1 232 000	1 760 000	528 000	0	0	0	0
JÁSZSZENTANDRÁS	0	0	0	0	2 112 000	2 112 000	2 640 000	528 000	0	0	0	0
JÁSZTELEK	0	0	0	0	0	0	0	0	0	0	0	0
KARCAG	154 425 000	154 425 000	148 625 000	-5 800 000	13 666 000	13 666 000	13 932 000	266 000	0	0	0	0
KENDERES	0	0	0	0	2 288 000	2 288 000	2 640 000	352 000	0	0	0	0

A HELYI ÖNKORMÁNYZATOK 2003. ÉVI TERVEZETT-TÉNYLEGES NORMATÁV ÁLLAMI HOZZÁJÁRULÁSÁNAK ELSZÁMOLÁSA

716

JÁSZ-NAGYKUN-SZOLNOK MEGYE

Megyekód: 16

Önkormányzat	Bentlakásos és átmeneti elhelyezést nyújtó intézményi ellátás				Nappali szociális intézményi ellátás				Hajléktalanok átmeneti intézményei			
	Állami hozzájárulás, Ft				Állami hozzájárulás, Ft				Állami hozzájárulás, Ft			
	Tervezett	Módosított	Tényleges	Eltérés	Tervezett	Módosított	Tényleges	Eltérés	Tervezett	Módosított	Tényleges	Eltérés
KENGYEL	16 675 000	16 675 000	16 675 000	0	352 000	352 000	352 000	0	0	0	0	0
KÉTPÓ	0	0	0	0	0	0	0	0	0	0	0	0
KISÚJSZÁLLÁS	87 725 000	87 725 000	87 000 000	-725 000	7 216 000	7 216 000	7 216 000	0	0	0	0	0
KÖTELEK	0	0	0	0	11 088 000	11 088 000	11 088 000	0	0	0	0	0
KUNCSORBA	0	0	0	0	5 280 000	5 280 000	5 280 000	0	0	0	0	0
KUNHEGYES	0	0	0	0	4 048 000	4 048 000	4 400 000	352 000	0	0	0	0
KUNMADARAS	0	0	0	0	3 696 000	3 696 000	3 520 000	-176 000	0	0	0	0
KUNSZENTMÁRTON	15 225 000	15 225 000	14 500 000	-725 000	2 464 000	2 464 000	2 640 000	176 000	0	0	0	0
MARTFŰ	0	0	0	0	0	1 232 000	704 000	-528 000	0	0	0	0
MESTERSZÁLLÁS	0	0	0	0	0	0	0	0	0	0	0	0
MEZŐHÉK	0	0	0	0	0	0	0	0	0	0	0	0
MEZŐTÚR	105 125 000	105 125 000	108 025 000	2 900 000	17 600 000	17 600 000	20 240 000	2 640 000	0	0	0	0
NAGYIVÁN	0	0	0	0	3 344 000	2 992 000	3 168 000	176 000	0	0	0	0
NAGYKÖRŰ	14 500 000	14 500 000	14 500 000	0	3 520 000	3 520 000	3 520 000	0	0	0	0	0
NAGYRÉV	0	0	0	0	6 688 000	6 512 000	7 040 000	528 000	0	0	0	0
ÖCSÖD	13 775 000	13 775 000	13 775 000	0	2 288 000	2 640 000	2 464 000	-176 000	0	0	0	0
ÖRMÉNYES	0	0	0	0	3 520 000	3 520 000	4 048 000	528 000	0	0	0	0
PUSZTAMONOSTOR	0	0	0	0	0	0	0	0	0	0	0	0
RÁKÓCZIFALVA	0	0	0	0	2 992 000	2 992 000	3 696 000	704 000	0	0	0	0
RÁKÓCZIÚJFALU	0	0	0	0	0	0	0	0	0	0	0	0
SZAJOL	0	0	0	0	0	0	0	0	0	0	0	0
SZÁSZBEREK	0	0	0	0	0	0	0	0	0	0	0	0
SZELEVÉNY	0	0	0	0	0	0	0	0	0	0	0	0
SZOLNOK	150 800 000	150 800 000	148 625 000	-2 175 000	43 422 000	43 422 000	46 856 000	3 434 000	22 771 500	22 771 500	22 771 500	0
TISZABŐ	0	0	0	0	4 400 000	4 400 000	4 752 000	352 000	0	0	0	0
TISZABURA	0	0	0	0	3 168 000	3 168 000	3 520 000	352 000	0	0	0	0
TISZADERZS	0	0	0	0	2 992 000	2 992 000	2 992 000	0	0	0	0	0
TISZAFÖLDVÁR	0	0	0	0	2 992 000	2 992 000	2 992 000	0	0	0	0	0
TISZAFÜRED	29 725 000	30 450 000	31 175 000	725 000	2 112 000	2 112 000	2 112 000	0	0	0	0	0

MAGYAR KÖZLÖNY

2004/193/II. szám

A HELYI ÖNKORMÁNYZATOK 2003. ÉVI TERVEZETT-TÉNYLEGES NORMATÍV ÁLLAMI HOZZÁJÁRULÁSÁNAK ELSZÁMOLÁSA

JÁSZ-NAGYKUN-SZOLNOK MEGYE

Megyekód: 16

Önkormányzat	Bentlakásos és átmeneti elhelyezést nyújtó intézményi ellátás				Nappali szociális intézményi ellátás				Hajléktalanok átmeneti intézményei			
	Állami hozzájárulás, Ft				Állami hozzájárulás, Ft				Állami hozzájárulás, Ft			
	Tervezett	Módosított	Tényleges	Eltérés	Tervezett	Módosított	Tényleges	Eltérés	Tervezett	Módosított	Tényleges	Eltérés
TISZAGYENDA	0	0	0	0	3 696 000	3 696 000	3 696 000	0	0	0	0	0
TISZAIGAR	0	0	0	0	3 344 000	3 344 000	3 168 000	-176 000	0	0	0	0
TISZAINOKA	8 700 000	10 875 000	10 875 000	0	3 520 000	4 400 000	4 400 000	0	0	0	0	0
TISZAJENŐ	0	0	0	0	0	0	0	0	0	0	0	0
TISZAKÜRT	0	0	0	0	3 520 000	3 520 000	3 520 000	0	0	0	0	0
TISZAÖRS	0	0	0	0	2 464 000	2 464 000	2 288 000	-176 000	0	0	0	0
TISZAPÜSPÖKI	0	0	0	0	0	3 344 000	4 400 000	1 056 000	0	0	0	0
TISZAROFF	0	0	0	0	0	0	0	0	0	0	0	0
TISZASAS	11 600 000	11 600 000	13 775 000	2 175 000	7 040 000	7 040 000	8 096 000	1 056 000	0	0	0	0
TISZASÜLY	0	0	0	0	4 400 000	3 520 000	3 872 000	352 000	0	0	0	0
TISZASZENTIMRE	36 250 000	36 250 000	36 250 000	0	3 344 000	3 344 000	3 520 000	176 000	0	0	0	0
TISZASZŐLŐS	0	0	0	0	0	0	0	0	0	0	0	0
TISZATENYŐ	0	0	0	0	3 520 000	2 640 000	2 464 000	-176 000	0	0	0	0
TISZAVÁRKONY	0	0	0	0	8 448 000	2 112 000	2 112 000	0	0	0	0	0
TOMAJMONOSTORA	0	0	0	0	0	0	0	0	0	0	0	0
TÓSZEG	0	0	0	0	3 520 000	3 520 000	3 520 000	0	0	0	0	0
TÖRÖKSZENTMIKLÓS	18 850 000	18 850 000	18 850 000	0	22 908 000	22 908 000	23 964 000	1 056 000	0	0	0	0
TÜRKEVE	39 875 000	39 875 000	39 875 000	0	6 160 000	6 160 000	8 800 000	2 640 000	0	0	0	0
ÚJSZÁSZ	159 500 000	159 500 000	159 500 000	0	4 400 000	4 400 000	4 576 000	176 000	0	0	0	0
VEZSENY	0	0	0	0	0	0	0	0	0	0	0	0
ZAGYVARÉKAS	0	0	0	0	3 344 000	3 344 000	3 344 000	0	0	0	0	0
MEGYE ÖNKORMÁNYZATAI ÖSSZESEN	1 262 225 000	1 286 150 000	1 286 875 000	725 000	338 404 000	324 460 000	342 064 000	17 604 000	22 771 500	22 771 500	22 771 500	0

A HELYI ÖNKORMÁNYZATOK 2003. ÉVI TERVEZETT-TÉNYLEGES NORMATÍV ÁLLAMI HOZZÁJÁRULÁSÁNAK ELSZÁMOLÁSA

718

JÁSZ-NAGYKUN-SZOLNOK MEGYE

Megyekód: 16

Önkormányzat	Fogyatékos személyek, pszichiátriai és szenvedélybetegek bentlakásos intézményi ellátása				Gyermekek napközbeni ellátása				Szociális és gyermekjóléti int. módszertani feladatok			
	Állami hozzájárulás, Ft				Állami hozzájárulás, Ft				Állami hozzájárulás, Ft			
	Tervezett	Módosított	Tényleges	Eltérés	Tervezett	Módosított	Tényleges	Eltérés	Tervezett	Módosított	Tényleges	Eltérés
MEGYEI ÖNKORMÁNYZAT	559 020 000	559 020 000	562 100 000	3 080 000	0	0	0	0	10 550 000	10 550 000	10 550 000	0
ABÁDSZALÓK	0	0	0	0	5 054 000	5 054 000	5 415 000	361 000	0	0	0	0
ALATTYÁN	0	0	0	0	0	0	0	0	0	0	0	0
BEREKFÜRDŐ	0	0	0	0	0	0	0	0	0	0	0	0
BESENYSZÖG	0	0	0	0	0	0	0	0	0	0	0	0
CIBAKHÁZA	0	0	0	0	8 664 000	8 664 000	8 664 000	0	0	0	0	0
CSATASZÖG	0	0	0	0	0	0	0	0	0	0	0	0
CSERKESZŐLŐ	0	0	0	0	5 415 000	5 415 000	4 693 000	-722 000	0	0	0	0
CSÉPA	0	0	0	0	0	0	0	0	0	0	0	0
FEGYVERNEK	0	0	0	0	0	0	0	0	0	0	0	0
HUNYADFALVA	0	0	0	0	0	0	0	0	0	0	0	0
JÁNOSHIDA	0	0	0	0	0	0	0	0	0	0	0	0
JÁSZALSÓSZENTGYÖRGY	0	0	0	0	0	0	0	0	0	0	0	0
JÁSZAPÁTI	0	0	0	0	7 220 000	7 220 000	7 942 000	722 000	0	0	0	0
JÁSZÁGÓ	0	0	0	0	0	0	0	0	0	0	0	0
JÁSZÁROKSZÁLLÁS	0	0	0	0	5 054 000	5 054 000	4 693 000	-361 000	0	0	0	0
JÁSZBERÉNY	0	0	0	0	10 108 000	9 386 000	10 108 000	722 000	0	0	0	0
JÁSZBOLDOGHÁZA	0	0	0	0	0	0	0	0	0	0	0	0
JÁSZDÓZSA	0	0	0	0	0	0	0	0	0	0	0	0
JÁSZFELSŐSZENTGYÖRGY	0	0	0	0	0	0	0	0	0	0	0	0
JÁSZFÉNYSZARU	0	0	0	0	0	0	0	0	0	0	0	0
JÁSZIVÁNY	0	0	0	0	0	0	0	0	0	0	0	0
JÁSZJÁKÓHALMA	0	0	0	0	0	0	0	0	0	0	0	0
JÁSZKISÉR	0	0	0	0	5 415 000	5 415 000	6 498 000	1 083 000	0	0	0	0
JÁSZLADÁNY	0	0	0	0	6 137 000	4 693 000	5 415 000	722 000	0	0	0	0
JÁSZSZENTANDRÁS	0	0	0	0	0	0	0	0	0	0	0	0
JÁSZTELEK	0	0	0	0	0	0	0	0	0	0	0	0
KARCAG	0	0	0	0	23 465 000	23 465 000	22 021 000	-1 444 000	0	0	0	0
KENDERES	0	0	0	0	0	0	0	0	0	0	0	0

MAGYAR KÖZLÖNY

2004/193/II. szám

A HELYI ÖNKORMÁNYZATOK 2003. ÉVI TERVEZETT-TÉNYLEGES NORMATÍV ÁLLAMI HOZZÁJÁRULÁSÁNAK ELSZÁMOLÁSA

JÁSZ-NAGYKUN-SZOLNOK MEGYE

Megyekód: 16

Önkormányzat	Fogyatékos személyek, pszichiátriai és szenvedélybetegek bentlakásos intézményi ellátása				Gyermekek napközbeni ellátása				Szociális és gyermekjóléti int. módszertani feladatok			
	Állami hozzájárulás, Ft				Állami hozzájárulás, Ft				Állami hozzájárulás, Ft			
	Tervezett	Módosított	Tényleges	Eltérés	Tervezett	Módosított	Tényleges	Eltérés	Tervezett	Módosított	Tényleges	Eltérés
KENGYEL	0	0	0	0	0	0	0	0	0	0	0	0
KÉTPÓ	0	0	0	0	0	0	0	0	0	0	0	0
KISÚJSZÁLLÁS	0	0	0	0	5 776 000	5 776 000	5 415 000	-361 000	0	0	0	0
KÖTELEK	0	0	0	0	0	0	0	0	0	0	0	0
KUNCSORBA	0	0	0	0	0	0	0	0	0	0	0	0
KUNHEGYES	0	0	0	0	4 332 000	1 805 000	1 805 000	0	0	0	0	0
KUNMADARAS	0	0	0	0	0	0	0	0	0	0	0	0
KUNSZENTMÁRTON	0	0	0	0	5 776 000	5 776 000	6 137 000	361 000	0	0	0	0
MARTFŰ	0	0	0	0	7 581 000	7 581 000	7 942 000	361 000	0	0	0	0
MESTERSZÁLLÁS	0	0	0	0	0	0	0	0	0	0	0	0
MEZŐHÉK	0	0	0	0	0	0	0	0	0	0	0	0
MEZŐTÚR	15 400 000	15 400 000	17 710 000	2 310 000	11 191 000	11 191 000	10 830 000	-361 000	0	0	0	0
NAGYIVÁN	0	0	0	0	0	0	0	0	0	0	0	0
NAGYKÖRŰ	0	0	0	0	0	0	0	0	0	0	0	0
NAGYRÉV	0	0	0	0	0	0	0	0	0	0	0	0
ÖCSÖD	0	0	0	0	0	0	0	0	0	0	0	0
ÖRMÉNYES	0	0	0	0	0	0	0	0	0	0	0	0
PUSZTAMONOSTOR	0	0	0	0	0	0	0	0	0	0	0	0
RÁKÓCZIFALVA	0	0	0	0	5 776 000	4 693 000	5 415 000	722 000	0	0	0	0
RÁKÓCZIÚJFALU	0	0	0	0	0	0	0	0	0	0	0	0
SZAJOL	0	0	0	0	0	0	0	0	0	0	0	0
SZÁSZBEREK	0	0	0	0	0	0	0	0	0	0	0	0
SZELEVÉNY	0	0	0	0	0	0	0	0	0	0	0	0
SZOLNOK	33 110 000	33 110 000	33 880 000	770 000	128 877 000	128 877 000	134 653 000	5 776 000	4 060 000	4 060 000	4 060 000	0
TISZABŐ	0	0	0	0	0	0	0	0	0	0	0	0
TISZABURA	0	0	0	0	0	0	0	0	0	0	0	0
TISZADERZS	0	0	0	0	0	0	0	0	0	0	0	0
TISZAFÖLDVÁR	0	0	0	0	0	0	0	0	0	0	0	0
TISZAFÜRED	0	0	0	0	7 942 000	7 942 000	7 942 000	0	0	0	0	0

A HELYI ÖNKORMÁNYZATOK 2003. ÉVI TERVEZETT-TÉNYLEGES NORMATÍV ÁLLAMI HOZZÁJÁRULÁSÁNAK ELSZÁMOLÁSA

JÁSZ-NAGYKUN-SZOLNOK MEGYE

Megyekód: 16

Önkormányzat	Fogyatékos személyek, pszichiátriai és szenvedélybetegek bentlakásos intézményi ellátása				Gyermekek napközbeni ellátása				Szociális és gyermekjóléti int. módszertani feladatok			
	Állami hozzájárulás, Ft				Állami hozzájárulás, Ft				Állami hozzájárulás, Ft			
	Tervezett	Módosított	Tényleges	Eltérés	Tervezett	Módosított	Tényleges	Eltérés	Tervezett	Módosított	Tényleges	Eltérés
TISZAGYENDA	0	0	0	0	0	0	0	0	0	0	0	0
TISZAIGAR	0	0	0	0	0	0	0	0	0	0	0	0
TISZAINOKA	0	0	0	0	0	0	0	0	0	0	0	0
TISZAJENŐ	0	0	0	0	0	0	0	0	0	0	0	0
TISZAKÜRT	0	0	0	0	0	0	0	0	0	0	0	0
TISZAÖRS	0	0	0	0	0	0	0	0	0	0	0	0
TISZAPÜSPÖKI	0	0	0	0	0	0	0	0	0	0	0	0
TISZAROFF	0	0	0	0	0	0	0	0	0	0	0	0
TISZASAS	0	0	0	0	0	0	0	0	0	0	0	0
TISZASÜLY	0	0	0	0	0	0	0	0	0	0	0	0
TISZASZENTIMRE	0	0	0	0	0	0	0	0	0	0	0	0
TISZASZŐLŐS	0	0	0	0	0	0	0	0	0	0	0	0
TISZATENYŐ	0	0	0	0	0	0	0	0	0	0	0	0
TISZAVÁRKONY	0	0	0	0	0	0	0	0	0	0	0	0
TOMAJMONOSTORA	0	0	0	0	0	0	0	0	0	0	0	0
TÓSZEG	0	0	0	0	0	0	0	0	0	0	0	0
TÖRÖKSZENTMIKLÓS	138 600 000	134 750 000	137 830 000	3 080 000	11 552 000	11 552 000	12 996 000	1 444 000	0	0	0	0
TŰRKEVE	0	0	0	0	3 610 000	3 610 000	3 610 000	0	0	0	0	0
ÚJSZÁSZ	0	0	0	0	6 498 000	6 498 000	6 498 000	0	0	0	0	0
VEZSENY	0	0	0	0	0	0	0	0	0	0	0	0
ZAGYVARÉKAS	0	0	0	0	5 776 000	5 415 000	5 415 000	0	0	0	0	0
MEGYE ÖNKORMÁNYZATAI ÖSSZESEN	746 130 000	742 280 000	751 520 000	9 240 000	281 219 000	275 082 000	284 107 000	9 025 000	14 610 000	14 610 000	14 610 000	0

A HELYI ÖNKORMÁNYZATOK 2003. ÉVI TERVEZETT-TÉNYLEGES NORMATÍV ÁLLAMI HOZZÁJÁRULÁSÁNAK ELSZÁMOLÁSA

JÁSZ-NAGYKUN-SZOLNOK MEGYE

Megyekód: 16

Önkormányzat	Óvodai nevelés				Iskolai oktatás				Különleges gondozás keretében nyújtott ellátás			
	Állami hozzájárulás, Ft				Állami hozzájárulás, Ft				Állami hozzájárulás, Ft			
	Tervezett	Módosított	Tényleges	Eltérés	Tervezett	Módosított	Tényleges	Eltérés	Tervezett	Módosított	Tényleges	Eltérés
MEGYEI ÖNKORMÁNYZAT	0	0	0	0	430 978 000	430 978 000	426 012 000	-4 966 000	319 875 000	319 875 000	317 289 000	-2 586 000
ABÁDSZALÓK	29 848 000	29 848 000	30 212 000	364 000	91 171 000	91 926 000	91 919 000	-7 000	8 170 000	8 600 000	8 170 000	-430 000
ALATTYÁN	14 560 000	14 378 000	14 378 000	0	31 969 000	31 595 000	31 595 000	0	0	0	0	0
BEREKFÜRDŐ	6 552 000	6 552 000	6 370 000	-182 000	29 407 000	29 407 000	28 458 000	-949 000	0	0	0	0
BESENYSZÖG	22 022 000	22 022 000	22 386 000	364 000	63 559 000	58 461 000	58 814 000	353 000	11 180 000	11 180 000	10 750 000	-430 000
CIBAKHÁZA	26 572 000	26 754 000	26 936 000	182 000	72 668 000	71 137 000	71 684 000	547 000	0	0	0	0
CSATASZÖG	0	0	0	0	0	0	0	0	0	0	0	0
CSERKESZŐLŐ	10 738 000	10 738 000	10 374 000	-364 000	32 177 000	32 177 000	31 803 000	-374 000	0	0	1 290 000	1 290 000
CSÉPA	14 742 000	14 560 000	14 560 000	0	32 212 000	31 824 000	31 817 000	-7 000	2 150 000	2 150 000	2 150 000	0
FEGYVERNEK	49 868 000	49 868 000	49 868 000	0	169 107 000	166 641 000	165 780 000	-861 000	21 070 000	23 220 000	24 510 000	1 290 000
HUNYADFALVA	0	0	0	0	2 805 000	2 805 000	2 992 000	187 000	0	0	0	0
JÁNOSHIDA	19 656 000	19 292 000	19 292 000	0	47 908 000	45 823 000	44 472 000	-1 351 000	9 460 000	8 170 000	9 030 000	860 000
JÁSZALSÓSZENTGYÖRGY	20 566 000	20 384 000	21 840 000	1 456 000	62 907 000	61 196 000	61 196 000	0	7 740 000	8 170 000	9 890 000	1 720 000
JÁSZAPÁTI	66 066 000	66 066 000	64 610 000	-1 456 000	173 290 000	172 556 000	167 325 000	-5 231 000	44 290 000	35 690 000	40 850 000	5 160 000
JÁSZÁGÓ	3 094 000	3 094 000	3 094 000	0	8 784 000	8 784 000	8 777 000	-7 000	3 010 000	3 010 000	3 440 000	430 000
JÁSZÁROKSZÁLLÁS	38 766 000	38 766 000	39 130 000	364 000	207 535 000	204 031 000	203 492 000	-539 000	19 350 000	19 780 000	18 920 000	-860 000
JÁSZBERÉNY	144 690 000	144 690 000	143 052 000	-1 638 000	881 513 000	870 908 000	833 770 000	-37 138 000	32 250 000	32 250 000	33 110 000	860 000
JÁSZBOLDOGHÁZA	8 918 000	8 918 000	8 554 000	-364 000	32 289 000	32 289 000	32 289 000	0	0	0	0	0
JÁSZDÓZSA	12 558 000	12 558 000	13 468 000	910 000	31 705 000	31 705 000	32 474 000	769 000	3 010 000	3 010 000	2 580 000	-430 000
JÁSZFELSŐSZENTGYÖRGY	12 194 000	12 012 000	12 012 000	0	27 224 000	26 254 000	26 254 000	0	860 000	860 000	860 000	0
JÁSZFÉNYSZARU	35 672 000	34 762 000	34 762 000	0	107 958 000	107 168 000	107 140 000	-28 000	9 460 000	9 030 000	9 030 000	0
JÁSZIVÁNY	1 638 000	1 638 000	1 820 000	182 000	4 301 000	4 675 000	4 675 000	0	0	0	0	0
JÁSZJÁKÓHALMA	18 564 000	18 564 000	18 382 000	-182 000	36 520 000	36 520 000	36 707 000	187 000	1 290 000	1 290 000	860 000	-430 000
JÁSZKISÉR	41 678 000	40 950 000	40 950 000	0	125 431 000	124 309 000	124 510 000	201 000	7 740 000	7 740 000	8 170 000	430 000
JÁSZLADÁNY	41 314 000	41 314 000	42 042 000	728 000	114 663 000	99 888 000	99 895 000	7 000	15 910 000	15 480 000	15 480 000	0
JÁSZSZENTANDRÁS	11 648 000	11 648 000	11 648 000	0	34 886 000	34 886 000	34 879 000	-7 000	4 300 000	4 300 000	4 730 000	430 000
JÁSZTELEK	10 738 000	10 738 000	10 738 000	0	25 478 000	25 478 000	26 614 000	1 136 000	4 730 000	1 720 000	2 580 000	860 000
KARCAG	152 334 000	152 334 000	151 788 000	-546 000	670 031 000	670 031 000	664 221 000	-5 810 000	28 380 000	28 380 000	44 290 000	15 910 000
KENDERES	32 942 000	31 668 000	32 214 000	546 000	230 137 000	228 624 000	230 400 000	1 776 000	2 150 000	3 010 000	2 580 000	-430 000

A HELYI ÖNKORMÁNYZATOK 2003. ÉVI TERVEZETT-TÉNYLEGES NORMATÍV ÁLLAMI HOZZÁJÁRULÁSÁNAK ELSZÁMOLÁSA

722

JÁSZ-NAGYKUN-SZOLNOK MEGYE

Megyekód: 16

Önkormányzat	Óvodai nevelés				Iskolai oktatás				Különleges gondozás keretében nyújtott ellátás			
	Állami hozzájárulás, Ft				Állami hozzájárulás, Ft				Állami hozzájárulás, Ft			
	Tervezett	Módosított	Tényleges	Eltérés	Tervezett	Módosított	Tényleges	Eltérés	Tervezett	Módosított	Tényleges	Eltérés
KENGYEL	22 568 000	22 568 000	22 386 000	-182 000	78 091 000	78 091 000	75 639 000	-2 452 000	0	0	3 440 000	3 440 000
KÉTPÓ	3 822 000	4 186 000	5 460 000	1 274 000	15 794 000	15 600 000	19 978 000	4 378 000	0	0	0	0
KISÚJSZÁLLÁS	82 082 000	82 082 000	82 992 000	910 000	508 869 000	508 869 000	510 310 000	1 441 000	12 040 000	12 040 000	15 480 000	3 440 000
KÖTELEK	13 104 000	13 104 000	13 650 000	546 000	31 291 000	30 730 000	31 714 000	984 000	3 010 000	2 150 000	2 150 000	0
KUNCSORBA	4 186 000	3 822 000	2 730 000	-1 092 000	11 818 000	11 818 000	7 814 000	-4 004 000	0	0	0	0
KUNHEGYES	54 418 000	52 780 000	52 780 000	0	424 531 000	411 095 000	413 692 000	2 597 000	21 930 000	22 790 000	27 520 000	4 730 000
KUNMADARAS	51 870 000	51 870 000	51 142 000	-728 000	97 461 000	97 461 000	98 431 000	970 000	34 000 000	34 000 000	35 638 000	1 638 000
KUNSZENTMÁRTON	46 592 000	46 592 000	45 864 000	-728 000	355 584 000	341 098 000	339 673 000	-1 425 000	27 221 000	30 100 000	34 830 000	4 730 000
MARTFŰ	38 766 000	38 766 000	38 948 000	182 000	241 266 000	237 562 000	236 952 000	-610 000	10 750 000	8 144 000	12 040 000	3 896 000
MESTERSZÁLLÁS	2 730 000	2 730 000	2 730 000	0	15 144 000	14 950 000	14 950 000	0	0	0	0	0
MEZŐHÉK	2 002 000	1 820 000	1 820 000	0	1 870 000	1 683 000	1 683 000	0	430 000	430 000	430 000	0
MEZŐTÚR	97 552 000	97 552 000	97 734 000	182 000	471 611 000	470 839 000	472 703 000	1 864 000	2 580 000	2 580 000	3 870 000	1 290 000
NAGYIVÁN	8 190 000	8 190 000	8 190 000	0	18 253 000	18 253 000	18 253 000	0	0	0	430 000	430 000
NAGYKÖRŰ	12 194 000	12 194 000	12 194 000	0	36 576 000	36 576 000	35 821 000	-755 000	0	0	0	0
NAGYRÉV	5 278 000	5 096 000	5 096 000	0	12 788 000	12 407 000	12 788 000	381 000	430 000	430 000	430 000	0
ÖCSÖD	22 022 000	22 750 000	23 114 000	364 000	71 497 000	69 017 000	68 636 000	-381 000	0	0	0	0
ÖRMÉNYES	4 732 000	4 550 000	5 096 000	546 000	15 829 000	15 829 000	15 455 000	-374 000	3 870 000	3 870 000	4 300 000	430 000
PUSZTAMONOSTOR	10 556 000	10 738 000	10 738 000	0	21 530 000	20 962 000	20 962 000	0	1 720 000	2 150 000	2 150 000	0
RÁKÓCZIFALVA	24 388 000	24 388 000	24 024 000	-364 000	74 884 000	74 884 000	74 919 000	35 000	1 290 000	1 290 000	1 290 000	0
RÁKÓCZIÚJFALU	15 106 000	14 742 000	14 742 000	0	41 854 000	41 681 000	41 681 000	0	0	0	0	0
SZAJOL	23 478 000	23 296 000	23 296 000	0	65 920 000	65 158 000	65 158 000	0	0	0	0	0
SZÁSZBEREK	4 004 000	4 004 000	4 368 000	364 000	25 230 000	26 775 000	26 775 000	0	0	0	0	0
SZELEVÉNY	8 554 000	8 554 000	8 372 000	-182 000	16 930 000	16 930 000	16 944 000	14 000	0	0	430 000	430 000
SZOLNOK	433 706 000	433 706 000	443 534 000	9 828 000	3 327 785 000	3 327 785 000	3 323 833 000	-3 952 000	113 319 000	113 319 000	126 219 000	12 900 000
TISZABŐ	22 022 000	22 022 000	22 022 000	0	59 892 000	57 260 000	57 260 000	0	18 920 000	20 210 000	21 070 000	860 000
TISZABURA	23 660 000	23 660 000	24 570 000	910 000	53 642 000	53 642 000	52 354 000	-1 288 000	46 870 000	46 870 000	48 590 000	1 720 000
TISZADERZS	10 374 000	10 374 000	10 374 000	0	24 564 000	23 047 000	23 047 000	0	5 160 000	4 730 000	4 730 000	0
TISZAFÖLDVÁR	81 718 000	80 808 000	80 808 000	0	370 205 000	358 031 000	359 973 000	1 942 000	27 022 000	26 588 000	28 912 000	2 324 000
TISZAFÜRED	60 424 000	58 604 000	59 150 000	546 000	461 999 000	446 066 000	446 493 000	427 000	26 660 000	27 090 000	27 950 000	860 000

MAGYAR KÖZLÖNY

2004/193/II. szám

A HELYI ÖNKORMÁNYZATOK 2003. ÉVI TERVEZETT-TÉNYLEGES NORMATÍV ÁLLAMI HOZZÁJÁRULÁSÁNAK ELSZÁMOLÁSA

JÁSZ-NAGYKUN-SZOLNOK MEGYE

Megyekód: 16

Önkormányzat	Óvodai nevelés				Iskolai oktatás				Különleges gondozás keretében nyújtott ellátás			
	Állami hozzájárulás, Ft				Állami hozzájárulás, Ft				Állami hozzájárulás, Ft			
	Tervezett	Módosított	Tényleges	Eltérés	Tervezett	Módosított	Tényleges	Eltérés	Tervezett	Módosított	Tényleges	Eltérés
TISZAGYENDA	5 642 000	5 278 000	5 824 000	546 000	15 406 000	14 637 000	14 062 000	-575 000	6 020 000	7 740 000	8 600 000	860 000
TISZAIGAR	6 916 000	6 916 000	7 098 000	182 000	18 634 000	18 634 000	18 440 000	-194 000	0	0	0	0
TISZAINOKA	4 186 000	4 186 000	3 822 000	-364 000	0	0	0	0	0	0	0	0
TISZAJENŐ	8 008 000	8 190 000	8 190 000	0	28 105 000	28 292 000	28 479 000	187 000	2 580 000	2 150 000	2 150 000	0
TISZAKÜRT	10 010 000	10 010 000	10 010 000	0	33 610 000	33 610 000	32 689 000	-921 000	5 590 000	5 590 000	6 880 000	1 290 000
TISZAÖRS	6 916 000	6 916 000	7 098 000	182 000	32 662 000	32 078 000	35 225 000	3 147 000	4 300 000	2 580 000	430 000	-2 150 000
TISZAPÜSPÖKI	12 194 000	12 194 000	12 194 000	0	38 577 000	36 679 000	36 873 000	194 000	0	0	0	0
TISZAROFF	13 832 000	13 468 000	13 468 000	0	25 859 000	25 284 000	25 284 000	0	0	0	0	0
TISZASAS	6 734 000	6 734 000	6 734 000	0	20 443 000	20 443 000	20 062 000	-381 000	0	0	0	0
TISZASÜLY	11 284 000	11 284 000	11 284 000	0	36 936 000	36 936 000	36 569 000	-367 000	0	1 290 000	1 290 000	0
TISZASZENTIMRE	13 286 000	13 286 000	13 286 000	0	49 675 000	49 675 000	49 481 000	-194 000	0	0	0	0
TISZASZŐLŐS	14 378 000	10 920 000	14 014 000	3 094 000	31 214 000	30 840 000	31 041 000	201 000	0	0	0	0
TISZATENYŐ	11 830 000	11 830 000	11 830 000	0	31 034 000	31 034 000	30 272 000	-762 000	2 580 000	2 580 000	1 510 000	-1 070 000
TISZAVÁRKONY	8 918 000	8 918 000	8 918 000	0	24 585 000	24 585 000	24 585 000	0	0	0	0	0
TOMAJMONOSTORA	4 186 000	4 186 000	4 186 000	0	19 431 000	19 431 000	19 438 000	7 000	0	0	0	0
TÓSZEG	20 202 000	20 202 000	19 838 000	-364 000	60 434 000	60 434 000	58 896 000	-1 538 000	9 352 000	9 352 000	13 104 000	3 752 000
TÖRÖKSZENTMIKLÓS	149 968 000	149 604 000	149 604 000	0	672 370 000	666 078 000	666 810 000	732 000	57 190 000	57 190 000	59 340 000	2 150 000
TÚRKEVE	60 970 000	61 334 000	61 516 000	182 000	317 119 000	314 377 000	313 120 000	-1 257 000	16 770 000	17 200 000	21 500 000	4 300 000
ÚJSZÁSZ	40 586 000	39 130 000	38 766 000	-364 000	254 679 000	249 756 000	252 687 000	2 931 000	15 910 000	15 910 000	15 910 000	0
VEZSENY	3 458 000	3 276 000	3 276 000	0	4 114 000	4 114 000	4 114 000	0	0	0	0	0
ZAGYVARÉKAS	19 292 000	19 292 000	20 384 000	1 092 000	56 547 000	54 864 000	55 439 000	575 000	430 000	430 000	430 000	0
MEGYE ÖNKORMÁNYZATAI ÖSSZESEN	2 470 832 000	2 456 818 000	2 473 744 000	16 926 000	12 502 755 000	12 367 956 000	12 317 421 000	-50 535 000	1 034 319 000	1 027 708 000	1 103 602 000	75 894 000

A HELYI ÖNKORMÁNYZATOK 2003. ÉVI TERVEZETT-TÉNYLEGES NORMATÁV ÁLLAMI HOZZÁJÁRULÁSÁNAK ELSZÁMOLÁSA

724

JÁSZ-NAGYKUN-SZOLNOK MEGYE

Megyekód: 16

Önkormányzat	Alapfokú művészetoktatás				Bentlakásos közoktatási intézményi ellátás				Kiegészítő hozzájárulás egyéb közoktatási feladatokhoz			
	Állami hozzájárulás, Ft				Állami hozzájárulás, Ft				Állami hozzájárulás, Ft			
	Tervezett	Módosított	Tényleges	Eltérés	Tervezett	Módosított	Tényleges	Eltérés	Tervezett	Módosított	Tényleges	Eltérés
MEGYEI ÖNKORMÁNYZAT	0	0	0	0	236 420 000	236 420 000	239 790 000	3 370 000	44 233 000	44 233 000	34 274 000	-9 959 000
ABÁDSZALÓK	0	0	0	0	0	0	0	0	15 715 500	17 418 500	14 151 500	-3 267 000
ALATTYÁN	0	0	0	0	0	0	0	0	17 759 000	17 711 000	16 591 000	-1 120 000
BEREKFÜRDŐ	0	0	0	0	0	0	0	0	12 629 000	12 629 000	12 109 500	-519 500
BESENYSZÖG	9 702 000	9 702 000	10 758 000	1 056 000	0	0	0	0	7 707 000	7 707 000	7 779 000	72 000
CIBAKHÁZA	0	0	0	0	0	0	0	0	12 110 500	10 726 000	11 053 000	327 000
CSATASZÖG	0	0	0	0	0	0	0	0	0	0	0	0
CSERKESZŐLŐ	0	0	0	0	0	0	0	0	10 224 500	10 224 500	9 440 500	-784 000
CSÉPA	0	0	0	0	0	0	0	0	21 031 500	15 820 500	16 848 500	1 028 000
FEGYVERNEK	0	0	0	0	0	0	0	0	25 657 500	25 402 500	25 194 000	-208 500
HUNYADFALVA	0	0	0	0	0	0	0	0	1 559 000	1 559 000	1 607 000	48 000
JÁNOSHIDA	0	0	0	0	0	0	0	0	26 278 000	25 918 000	25 596 000	-322 000
JÁSZALSÓSZENTGYÖRGY	12 870 000	12 474 000	12 474 000	0	0	0	0	0	13 540 000	13 294 000	12 194 500	-1 099 500
JÁSZAPÁTI	8 368 000	4 672 000	6 812 000	2 140 000	0	0	0	0	49 665 000	46 970 500	44 272 500	-2 698 000
JÁSZÁGÓ	0	0	0	0	0	0	0	0	3 548 000	3 548 000	3 328 000	-220 000
JÁSZÁROKSZÁLLÁS	10 900 000	11 600 000	11 400 000	-200 000	0	0	0	0	13 083 000	13 963 000	13 343 000	-620 000
JÁSZBERÉNY	39 792 000	40 584 000	39 694 000	-890 000	46 530 000	44 880 000	44 880 000	0	68 968 500	62 728 500	58 616 500	-4 112 000
JÁSZBOLDOGHÁZA	0	0	0	0	0	0	0	0	10 293 000	10 293 000	9 576 000	-717 000
JÁSZDÓZSA	0	0	0	0	0	0	0	0	10 717 000	10 717 000	10 081 000	-636 000
JÁSZFELSŐSZENTGYÖRGY	0	0	0	0	0	0	0	0	16 922 000	14 886 000	15 628 000	742 000
JÁSZFÉNYSZARU	15 764 000	16 326 000	16 226 000	-100 000	0	0	0	0	17 756 000	17 756 000	19 068 000	1 312 000
JÁSZIVÁNY	0	0	0	0	0	0	0	0	2 333 500	2 429 500	2 552 500	123 000
JÁSZJÁKÓHALMA	0	0	0	0	0	0	0	0	13 500 000	11 222 000	18 104 000	6 882 000
JÁSZKISÉR	0	0	0	0	0	0	0	0	25 865 000	26 267 000	24 965 000	-1 302 000
JÁSZLADÁNY	0	0	0	0	0	0	0	0	18 491 500	17 340 500	16 823 500	-517 000
JÁSZSZENTANDRÁS	1 900 000	1 900 000	2 100 000	200 000	0	0	0	0	10 275 000	10 275 000	9 584 000	-691 000
JÁSZTELEK	0	0	0	0	0	0	0	0	17 990 000	17 960 000	16 940 000	-1 020 000
KARCAG	37 812 000	37 812 000	37 410 000	-402 000	95 040 000	95 040 000	95 040 000	0	94 095 000	94 095 000	82 716 000	-11 379 000
KENDERES	0	0	0	0	59 400 000	59 400 000	59 400 000	0	23 444 500	24 134 500	23 183 500	-951 000

MAGYAR KÖZLÖNY

2004/193/II. szám

A HELYI ÖNKORMÁNYZATOK 2003. ÉVI TERVEZETT-TÉNYLEGES NORMATÍV ÁLLAMI HOZZÁJÁRULÁSÁNAK ELSZÁMOLÁSA

JÁSZ-NAGYKUN-SZOLNOK MEGYE

Megyekód: 16

Önkormányzat	Alapfokú művészetoktatás				Bentlakásos közoktatási intézményi ellátás				Kiegészítő hozzájárulás egyéb közoktatási feladatokhoz			
	Állami hozzájárulás, Ft				Állami hozzájárulás, Ft				Állami hozzájárulás, Ft			
	Tervezett	Módosított	Tényleges	Eltérés	Tervezett	Módosított	Tényleges	Eltérés	Tervezett	Módosított	Tényleges	Eltérés
KENGYEL	0	0	0	0	0	0	0	0	6 160 000	6 160 000	4 080 000	-2 080 000
KÉTPÓ	0	0	0	0	0	0	0	0	4 820 000	4 568 500	6 290 700	1 722 200
KISÚJSZÁLLÁS	24 198 000	24 198 000	25 440 000	1 242 000	62 040 000	62 040 000	64 680 000	2 640 000	48 966 500	48 966 500	48 415 500	-551 000
KÖTELEK	0	0	0	0	0	0	0	0	13 834 500	13 704 500	13 250 500	-454 000
KUNCSORBA	0	0	0	0	0	0	0	0	3 712 000	3 556 000	2 374 000	-1 182 000
KUNHEGYES	4 000 000	4 000 000	4 200 000	200 000	39 930 000	38 610 000	38 610 000	0	37 117 500	41 090 500	37 605 500	-3 485 000
KUNMADARAS	0	0	0	0	0	0	0	0	31 266 000	31 266 000	28 300 000	-2 966 000
KUNSZENTMÁRTON	0	0	0	0	9 240 000	9 240 000	9 570 000	330 000	29 015 000	27 993 000	25 933 500	-2 059 500
MARTFŰ	0	0	0	0	23 760 000	23 760 000	23 760 000	0	27 959 500	27 959 500	23 009 000	-4 950 500
MESTERSZÁLLÁS	0	0	0	0	0	0	0	0	4 211 000	4 017 000	4 237 000	220 000
MEZŐHÉK	0	0	0	0	0	0	0	0	1 844 500	1 582 500	1 582 500	0
MEZŐTÚR	31 364 000	31 364 000	30 400 000	-964 000	81 510 000	81 180 000	84 810 000	3 630 000	47 161 500	47 184 000	43 674 500	-3 509 500
NAGYIVÁN	0	0	0	0	0	0	0	0	7 869 000	7 869 000	8 116 500	247 500
NAGYKÖRŰ	0	0	1 782 000	1 782 000	0	0	0	0	13 063 000	13 063 000	17 463 000	4 400 000
NAGYRÉV	0	0	0	0	0	0	0	0	5 439 000	5 130 500	4 958 500	-172 000
ÖCSÖD	0	0	0	0	0	0	0	0	16 624 000	15 934 000	16 222 000	288 000
ÖRMÉNYES	0	0	0	0	0	0	0	0	6 268 500	5 228 500	5 107 500	-121 000
PUSZTAMONOSTOR	3 178 000	3 442 000	3 442 000	0	0	0	0	0	8 550 500	8 088 500	8 088 500	0
RÁKÓCZIFALVA	0	3 036 000	3 630 000	594 000	0	0	0	0	11 321 000	11 321 000	11 363 000	42 000
RÁKÓCZIÚJFALU	0	0	0	0	0	0	0	0	14 557 000	12 873 000	13 055 500	182 500
SZAJOL	0	0	0	0	0	0	0	0	14 510 000	13 110 000	13 040 000	-70 000
SZÁSZBEREK	0	0	0	0	0	0	0	0	9 728 500	9 840 500	10 616 500	776 000
SZELEVÉNY	0	0	0	0	0	0	0	0	7 490 500	7 490 500	6 704 000	-786 500
SZOLNOK	85 466 000	85 466 000	83 632 000	-1 834 000	398 640 000	398 640 000	397 320 000	-1 320 000	397 910 500	395 900 500	339 017 500	-56 883 000
TISZABŐ	0	0	0	0	0	0	0	0	34 494 000	41 430 000	42 244 000	814 000
TISZABURA	0	0	0	0	0	0	0	0	42 391 000	41 706 000	43 052 000	1 346 000
TISZADERZS	0	0	0	0	0	0	0	0	9 947 000	9 755 000	9 755 000	0
TISZAFÖLDVÁR	0	0	0	0	31 680 000	30 690 000	30 690 000	0	41 962 500	39 303 500	36 972 500	-2 331 000
TISZAFÜRED	22 900 000	22 900 000	23 164 000	264 000	15 840 000	14 520 000	14 520 000	0	50 456 500	49 107 500	43 653 500	-5 454 000

A HELYI ÖNKORMÁNYZATOK 2003. ÉVI TERVEZETT-TÉNYLEGES NORMATÍV ÁLLAMI HOZZÁJÁRULÁSÁNAK ELSZÁMOLÁSA

726

JÁSZ-NAGYKUN-SZOLNOK MEGYE

Megyekód: 16

Önkormányzat	Alapfokú művészetoktatás				Bentlakásos közoktatási intézményi ellátás				Kiegészítő hozzájárulás egyéb közoktatási feladatokhoz			
	Állami hozzájárulás, Ft				Állami hozzájárulás, Ft				Állami hozzájárulás, Ft			
	Tervezett	Módosított	Tényleges	Eltérés	Tervezett	Módosított	Tényleges	Eltérés	Tervezett	Módosított	Tényleges	Eltérés
TISZAGYENDA	0	0	0	0	0	0	0	0	6 818 500	6 448 000	6 188 000	-260 000
TISZAIGAR	0	0	0	0	0	0	0	0	5 763 500	5 763 500	5 617 500	-146 000
TISZAINOKA	0	0	0	0	0	0	0	0	1 714 000	1 624 000	1 378 000	-246 000
TISZAJENŐ	0	0	0	0	0	0	0	0	9 153 000	8 917 000	8 651 000	-266 000
TISZAKÜRT	0	0	0	0	0	0	0	0	19 983 100	19 983 100	19 562 700	-420 400
TISZAÖRS	0	0	0	0	0	0	0	0	7 836 500	7 636 500	8 290 500	654 000
TISZAPÜSPÖKI	0	0	0	0	0	0	0	0	16 900 000	16 456 000	15 671 000	-785 000
TISZAROFF	0	0	0	0	0	0	0	0	10 923 500	10 233 500	10 313 500	80 000
TISZASAS	0	0	0	0	0	0	0	0	8 305 500	8 221 500	7 709 000	-512 500
TISZASÜLY	0	0	0	0	0	0	0	0	11 333 000	11 333 000	10 991 000	-342 000
TISZASZENTIMRE	0	0	0	0	0	0	0	0	17 492 000	15 692 000	14 308 000	-1 384 000
TISZASZÖLŐS	0	0	0	0	0	0	0	0	12 865 000	11 935 000	14 510 000	2 575 000
TISZATENYŐ	0	0	0	0	0	0	0	0	11 332 000	11 332 000	10 488 000	-844 000
TISZAVÁRKONY	0	0	0	0	0	0	0	0	14 047 600	12 547 600	12 400 100	-147 500
TOMAJMONOSTORA	0	0	0	0	0	0	0	0	6 259 500	6 159 500	5 639 500	-520 000
TÓSZEG	0	0	0	0	0	0	0	0	11 470 500	10 090 500	9 232 000	-858 500
TÖRÖKSZENTMIKLÓS	47 302 000	46 832 000	46 832 000	0	64 350 000	64 680 000	65 010 000	330 000	79 731 000	79 790 000	73 973 500	-5 816 500
TŰRKEVE	0	0	0	0	70 660 000	70 330 000	70 000 000	-330 000	26 953 000	27 924 000	23 955 000	-3 969 000
ÚJSZÁSZ	0	0	0	0	26 070 000	26 070 000	25 080 000	-990 000	24 117 500	25 539 000	25 571 000	32 000
VEZSENY	0	0	0	0	0	0	0	0	3 208 000	3 070 000	3 020 000	-50 000
ZAGYVARÉKAS	0	0	0	0	0	0	0	0	12 675 000	12 709 000	13 536 000	827 000
MEGYE ÖNKORMÁNYZATAI ÖSSZESEN	355 516 000	356 308 000	359 396 000	3 088 000	1 261 110 000	1 255 500 000	1 263 160 000	7 660 000	1 872 923 700	1 845 832 200	1 724 807 500	-121 024 700

MAGYAR KÖZLÖNY

2004/193/II. szám

A HELYI ÖNKORMÁNYZATOK 2003. ÉVI TERVEZETT-TÉNYLEGES NORMATÍV ÁLLAMI HOZZÁJÁRULÁSÁNAK ELSZÁMOLÁSA

JÁSZ-NAGYKUN-SZOLNOK MEGYE

Megyekód: 16

Önkormányzat	Helyi közművelődési és közgyűjteményi feladatok				Megyei/fővárosi közművelődési, közgyűjteményi feladatok				SZJA 2002. a megyei önkormányzatoknál (csak kamathoz)			
	Állami hozzájárulás, Ft				Állami hozzájárulás, Ft				Állami hozzájárulás, Ft			
	Tervezett	Módosított	Tényleges	Eltérés	Tervezett	Módosított	Tényleges	Eltérés	Tervezett	Módosított	Tényleges	Eltérés
MEGYEI ÖNKORMÁNYZAT	0	0	0	0	253 175 505	253 175 505	253 175 505	0	163 384 340	163 384 340	153 665 260	-9 719 080
ABÁDSZALÓK	5 575 570	5 575 570	5 575 570	0	0	0	0	0	0	0	0	0
ALATTYÁN	2 332 716	2 332 716	2 332 716	0	0	0	0	0	0	0	0	0
BEREKFÜRDŐ	1 086 150	1 086 150	1 086 150	0	0	0	0	0	0	0	0	0
BESENYSZÖG	3 954 700	3 954 700	3 954 700	0	0	0	0	0	0	0	0	0
CIBAKHÁZA	5 085 410	5 085 410	5 085 410	0	0	0	0	0	0	0	0	0
CSATASZÖG	356 480	356 480	356 480	0	0	0	0	0	0	0	0	0
CSERKESZŐLŐ	2 536 578	2 536 578	2 536 578	0	0	0	0	0	0	0	0	0
CSÉPA	2 266 990	2 266 990	2 266 990	0	0	0	0	0	0	0	0	0
FEGYVERNEK	8 294 844	8 294 844	8 294 844	0	0	0	0	0	0	0	0	0
HUNYADFALVA	296 324	296 324	296 324	0	0	0	0	0	0	0	0	0
JÁNOSHIDA	3 155 962	3 155 962	3 155 962	0	0	0	0	0	0	0	0	0
JÁSZALSÓSZENTGYÖRGY	4 342 372	4 342 372	4 342 372	0	0	0	0	0	0	0	0	0
JÁSZAPÁTI	10 918 314	10 918 314	10 918 314	0	0	0	0	0	0	0	0	0
JÁSZÁGÓ	851 096	851 096	851 096	0	0	0	0	0	0	0	0	0
JÁSZÁROKSZÁLLÁS	9 355 372	9 355 372	9 355 372	0	0	0	0	0	0	0	0	0
JÁSZBERÉNY	31 930 582	31 930 582	31 930 582	0	0	0	0	0	0	0	0	0
JÁSZBOLDOGHÁZA	2 097 662	2 097 662	2 097 662	0	0	0	0	0	0	0	0	0
JÁSZDÓZSA	2 542 148	2 542 148	2 542 148	0	0	0	0	0	0	0	0	0
JÁSZFELSŐSZENTGYÖRGY	2 009 656	2 009 656	2 009 656	0	0	0	0	0	0	0	0	0
JÁSZFÉNYSZARU	6 563 688	6 563 688	6 563 688	0	0	0	0	0	0	0	0	0
JÁSZIVÁNY	489 046	489 046	489 046	0	0	0	0	0	0	0	0	0
JÁSZJÁKÓHALMA	3 447 830	3 447 830	3 447 830	0	0	0	0	0	0	0	0	0
JÁSZKISÉR	6 793 172	6 793 172	6 793 172	0	0	0	0	0	0	0	0	0
JÁSZLADÁNY	6 954 702	6 954 702	6 954 702	0	0	0	0	0	0	0	0	0
JÁSZSZENTANDRÁS	3 046 790	3 046 790	3 046 790	0	0	0	0	0	0	0	0	0
JÁSZTELEK	1 947 272	1 947 272	1 947 272	0	0	0	0	0	0	0	0	0
KARCAG	25 468 268	25 468 268	25 468 268	0	0	0	0	0	0	0	0	0
KENDERES	5 972 154	5 972 154	5 972 154	0	0	0	0	0	0	0	0	0

A HELYI ÖNKORMÁNYZATOK 2003. ÉVI TERVEZETT-TÉNYLEGES NORMATÁV ÁLLAMI HOZZÁJÁRULÁSÁNAK ELSZÁMOLÁSA

728

JÁSZ-NAGYKUN-SZOLNOK MEGYE

Megyekód: 16

Önkormányzat	Helyi közművelődési és közgyűjteményi feladatok				Megyei/fővárosi közművelődési, közgyűjteményi feladatok				SZJA 2002. a megyei önkormányzatoknál (csak kamathoz)			
	Állami hozzájárulás, Ft				Állami hozzájárulás, Ft				Állami hozzájárulás, Ft			
	Tervezett	Módosított	Tényleges	Eltérés	Tervezett	Módosított	Tényleges	Eltérés	Tervezett	Módosított	Tényleges	Eltérés
KENGYEL	4 537 322	4 537 322	4 537 322	0	0	0	0	0	0	0	0	0
KÉTPÓ	912 366	912 366	912 366	0	0	0	0	0	0	0	0	0
KISÚJSZÁLLÁS	14 508 736	14 508 736	14 508 736	0	0	0	0	0	0	0	0	0
KÖTELEK	2 043 076	2 043 076	2 043 076	0	0	0	0	0	0	0	0	0
KUNCSORBA	864 464	864 464	864 464	0	0	0	0	0	0	0	0	0
KUNHEGYES	9 972 528	9 972 528	9 972 528	0	0	0	0	0	0	0	0	0
KUNMADARAS	6 886 748	6 886 748	6 886 748	0	0	0	0	0	0	0	0	0
KUNSZENTMÁRTON	10 995 180	10 995 180	10 995 180	0	0	0	0	0	0	0	0	0
MARTFŰ	8 350 544	8 350 544	8 350 544	0	0	0	0	0	0	0	0	0
MESTERSZÁLLÁS	963 610	963 610	963 610	0	0	0	0	0	0	0	0	0
MEZŐHÉK	468 994	468 994	468 994	0	0	0	0	0	0	0	0	0
MEZŐTÚR	21 767 560	21 767 560	21 767 560	0	0	0	0	0	0	0	0	0
NAGYIVÁN	1 423 692	1 423 692	1 423 692	0	0	0	0	0	0	0	0	0
NAGYKÖRŰ	1 996 288	1 996 288	1 996 288	0	0	0	0	0	0	0	0	0
NAGYRÉV	906 796	906 796	906 796	0	0	0	0	0	0	0	0	0
ÖCSÖD	4 393 616	4 393 616	4 393 616	0	0	0	0	0	0	0	0	0
ÖRMÉNYES	1 340 142	1 340 142	1 340 142	0	0	0	0	0	0	0	0	0
PUSZTAMONOSTOR	1 894 914	1 894 914	1 894 914	0	0	0	0	0	0	0	0	0
RÁKÓCZIFALVA	6 310 810	6 310 810	6 310 810	0	0	0	0	0	0	0	0	0
RÁKÓCZIÚFALU	2 295 954	2 295 954	2 295 954	0	0	0	0	0	0	0	0	0
SZAJOL	4 566 286	4 566 286	4 566 286	0	0	0	0	0	0	0	0	0
SZÁSZBEREK	1 061 642	1 061 642	1 061 642	0	0	0	0	0	0	0	0	0
SZELEVÉNY	1 384 702	1 384 702	1 384 702	0	0	0	0	0	0	0	0	0
SZOLNOK	87 403 326	87 403 326	87 403 326	0	0	0	0	0	0	0	0	0
TISZABŐ	2 340 514	2 340 514	2 340 514	0	0	0	0	0	0	0	0	0
TISZABURA	3 203 864	3 203 864	3 203 864	0	0	0	0	0	0	0	0	0
TISZADERZS	1 599 704	1 599 704	1 599 704	0	0	0	0	0	0	0	0	0
TISZAFÖLDVÁR	13 468 260	13 468 260	13 468 260	0	0	0	0	0	0	0	0	0
TISZAFÜRED	14 407 362	14 407 362	14 407 362	0	0	0	0	0	0	0	0	0

MAGYAR KÖZLÖNY

2004/193/II. szám

A HELYI ÖNKORMÁNYZATOK 2003. ÉVI TERVEZETT-TÉNYLEGES NORMATÍV ÁLLAMI HOZZÁJÁRULÁSÁNAK ELSZÁMOLÁSA

JÁSZ-NAGYKUN-SZOLNOK MEGYE

Megyekód: 16

Önkormányzat	Helyi közművelődési és közgyűjteményi feladatok				Megyei/fővárosi közművelődési, közgyűjteményi feladatok				SZJA 2002. a megyei önkormányzatoknál (csak kamathoz)			
	Állami hozzájárulás, Ft				Állami hozzájárulás, Ft				Állami hozzájárulás, Ft			
	Tervezett	Módosított	Tényleges	Eltérés	Tervezett	Módosított	Tényleges	Eltérés	Tervezett	Módosított	Tényleges	Eltérés
TISZAGYENDA	1 292 240	1 292 240	1 292 240	0	0	0	0	0	0	0	0	0
TISZAIGAR	1 122 912	1 122 912	1 122 912	0	0	0	0	0	0	0	0	0
TISZAINOKA	492 388	492 388	492 388	0	0	0	0	0	0	0	0	0
TISZAJENŐ	1 821 390	1 821 390	1 821 390	0	0	0	0	0	0	0	0	0
TISZAKÜRT	1 831 416	1 831 416	1 831 416	0	0	0	0	0	0	0	0	0
TISZAÖRS	1 738 954	1 738 954	1 738 954	0	0	0	0	0	0	0	0	0
TISZAPÜSPÖKI	2 415 152	2 415 152	2 415 152	0	0	0	0	0	0	0	0	0
TISZAROFF	2 272 560	2 272 560	2 272 560	0	0	0	0	0	0	0	0	0
TISZASAS	1 362 422	1 362 422	1 362 422	0	0	0	0	0	0	0	0	0
TISZASÜLY	2 098 776	2 098 776	2 098 776	0	0	0	0	0	0	0	0	0
TISZASZENTIMRE	2 777 202	2 777 202	2 777 202	0	0	0	0	0	0	0	0	0
TISZASZŐLŐS	1 986 262	1 986 262	1 986 262	0	0	0	0	0	0	0	0	0
TISZATENYŐ	2 156 704	2 156 704	2 156 704	0	0	0	0	0	0	0	0	0
TISZAVÁRKONY	1 898 256	1 898 256	1 898 256	0	0	0	0	0	0	0	0	0
TOMAJMONOSTORA	882 288	882 288	882 288	0	0	0	0	0	0	0	0	0
TÓSZEG	5 282 588	5 282 588	5 282 588	0	0	0	0	0	0	0	0	0
TÖRÖKSZENTMIKLÓS	26 411 826	26 411 826	26 411 826	0	0	0	0	0	0	0	0	0
TÜRKEVE	11 565 548	11 565 548	11 565 548	0	0	0	0	0	0	0	0	0
ÚJSZÁSZ	7 656 522	7 656 522	7 656 522	0	0	0	0	0	0	0	0	0
VEZSENY	779 800	779 800	779 800	0	0	0	0	0	0	0	0	0
ZAGYVARÉKAS	4 259 936	4 259 936	4 259 936	0	0	0	0	0	0	0	0	0
MEGYE ÖNKORMÁNYZATAI ÖSSZESEN	474 045 990	474 045 990	474 045 990	0	253 175 505	253 175 505	253 175 505	0	163 384 340	163 384 340	153 665 260	-9 719 080

A HELYI ÖNKORMÁNYZATOK 2003. ÉVI TERVEZETT-TÉNYLEGES NORMATÍV ÁLLAMI HOZZÁJÁRULÁSÁNAK ELSZÁMOLÁSA

JÁSZ-NAGYKUN-SZOLNOK MEGYE

Megyekód: 16

Önkormányzat	Normatív állami hozzájárulás összesen			
	Normatív állami hozzájárulás összesen			
	Tervezett	Módosított	Tényleges	Eltérés
MEGYEI ÖNKORMÁNYZAT	3 178 703 395	3 178 703 395	3 137 676 515	-41 026 880
ABÁDSZALÓK	287 590 519	284 447 919	291 340 429	6 892 510
ALATTYÁN	94 195 348	93 591 348	92 295 348	-1 296 000
BEREKFÜRDŐ	102 968 486	102 968 486	105 289 538	2 321 052
BESENYSZÖG	175 092 388	183 319 388	185 459 388	2 140 000
CIBAKHÁZA	239 757 708	236 871 884	237 927 884	1 056 000
CSATASZÖG	10 122 590	10 122 590	10 122 590	0
CSERKESZÖLŐ	123 003 325	123 003 325	132 752 145	9 748 820
CSÉPA	139 438 086	133 657 086	133 953 086	296 000
FEGYVERNEK	402 523 242	401 952 242	402 172 742	220 500
HUNYADFALVA	21 379 131	21 379 131	21 614 131	235 000
JÁNOSHIDA	144 696 588	140 597 588	140 664 588	67 000
JÁSZALSÓSZENTGYÖRGY	169 252 595	166 134 115	168 386 615	2 252 500
JÁSZAPÁTI	505 120 370	494 492 390	492 019 190	-2 473 200
JÁSZÁGÓ	33 924 813	33 924 813	34 127 809	202 996
JÁSZÁROKSZÁLLÁS	419 510 795	418 016 795	415 533 155	-2 483 640
JÁSZBERÉNY	1 823 567 493	1 805 142 493	1 765 297 493	-39 845 000
JÁSZBOLDOGHÁZA	75 321 747	75 321 747	74 240 747	-1 081 000
JÁSZDÓZSA	91 168 292	91 168 292	91 781 292	613 000
JÁSZFELSŐSZENTGYÖRGY	92 387 037	89 199 037	90 117 037	918 000
JÁSZFÉNYSZARU	285 329 306	283 761 306	285 670 306	1 909 000
JÁSZIVÁNY	20 564 000	21 034 000	21 339 000	305 000
JÁSZJÁKÓHALMA	112 545 855	110 267 855	116 724 855	6 457 000
JÁSZKISÉR	312 809 923	311 361 923	312 125 923	764 000
JÁSZLADÁNY	327 728 958	309 928 958	311 396 958	1 468 000
JÁSZSZENTANDRÁS	106 227 651	106 227 651	108 516 051	2 288 400
JÁSZTELEK	83 485 340	80 445 340	81 421 340	976 000
KARCAG	1 603 843 890	1 603 843 890	1 594 769 090	-9 074 800
KENDERES	440 089 630	438 852 630	440 145 630	1 293 000

A HELYI ÖNKORMÁNYZATOK 2003. ÉVI TERVEZETT-TÉNYLEGES NORMATÍV ÁLLAMI HOZZÁJÁRULÁSÁNAK ELSZÁMOLÁSA

JÁSZ-NAGYKUN-SZOLNOK MEGYE

Megyekód: 16

Önkormányzat	Normatív állami hozzájárulás összesen			
	Normatív állami hozzájárulás összesen			
	Tervezett	Módosított	Tényleges	Eltérés
KENGYEL	195 870 486	195 870 486	194 596 486	-1 274 000
KÉTPÓ	44 391 605	44 310 105	51 684 305	7 374 200
KISÚJSZÁLLÁS	1 035 180 180	1 035 180 180	1 043 216 180	8 036 000
KÖTELEK	104 524 169	102 973 169	104 049 169	1 076 000
KUNCSORBA	41 504 433	40 984 433	34 706 433	-6 278 000
KUNHEGYES	765 013 920	750 925 920	755 681 920	4 756 000
KUNMADARAS	346 239 058	344 631 738	343 369 738	-1 262 000
KUNSZENTMÁRTON	691 918 081	679 289 081	679 948 581	659 500
MARTFŰ	454 333 162	453 153 082	451 503 582	-1 649 500
MESTERSZÁLLÁS	41 053 327	40 665 327	40 885 327	220 000
MEZŐHÉK	18 653 613	18 022 613	18 022 613	0
MEZŐTÚR	1 156 506 418	1 155 426 918	1 167 177 418	11 750 500
NAGYIVÁN	66 375 170	66 023 170	66 876 670	853 500
NAGYKÖRŰ	121 429 919	121 429 919	127 006 119	5 576 200
NAGYRÉV	55 346 523	54 722 303	55 459 303	737 000
ÖCSÖD	198 429 006	196 339 006	196 434 006	95 000
ÖRMÉNYES	53 924 045	52 702 045	53 711 045	1 009 000
PUSZTAMONOSTOR	67 527 056	67 373 056	67 373 056	0
RÁKÓCZIFALVA	192 301 469	192 781 569	194 514 569	1 733 000
RÁKÓCZIÚFALU	106 030 353	103 809 353	103 991 853	182 500
SZAJOL	159 397 982	157 053 982	156 983 982	-70 000
SZÁSZBEREK	52 516 996	54 173 996	55 313 996	1 140 000
SZELEVÉNY	57 345 061	57 345 061	56 820 561	-524 500
SZOLNOK	6 097 730 461	6 095 720 461	6 062 264 461	-33 456 000
TISZABŐ	197 462 135	203 056 135	205 082 135	2 026 000
TISZABURA	245 020 011	244 335 011	247 375 011	3 040 000
TISZADERZS	93 057 886	83 836 758	83 836 758	0
TISZAFÖLDVÁR	769 507 427	752 340 427	754 275 427	1 935 000
TISZAFÜRED	953 315 258	934 048 258	939 351 780	5 303 522

A HELYI ÖNKORMÁNYZATOK 2003. ÉVI TERVEZETT-TÉNYLEGES NORMATÍV ÁLLAMI HOZZÁJÁRULÁSÁNAK ELSZÁMOLÁSA

JÁSZ-NAGYKUN-SZOLNOK MEGYE

Megyekód: 16

Önkormányzat	Normatív állami hozzájárulás összesen			
	Normatív állami hozzájárulás összesen			
	Tervezett	Módosított	Tényleges	Eltérés
TISZAGYENDA	64 966 368	65 182 868	65 753 868	571 000
TISZAIGAR	60 551 604	60 551 604	60 217 604	-334 000
TISZAINOKA	32 624 546	37 803 082	37 193 082	-610 000
TISZAJENŐ	76 323 130	76 026 130	75 947 130	-79 000
TISZAKÚRT	111 210 055	111 210 055	111 158 655	-51 400
TISZAÖRS	88 168 337	85 664 337	86 986 915	1 322 578
TISZAPÜSPÖKI	113 167 107	114 169 107	114 641 555	472 448
TISZAROFF	99 902 526	97 549 526	97 629 526	80 000
TISZASAS	82 896 203	82 494 223	84 831 723	2 337 500
TISZASÚLY	95 885 553	96 295 553	95 938 553	-357 000
TISZASZENTIMRE	179 534 976	177 734 976	176 332 976	-1 402 000
TISZASZŐLŐS	93 102 836	88 340 836	94 210 836	5 870 000
TISZATENYŐ	91 728 429	90 848 429	87 996 429	-2 852 000
TISZAVÁRKONY	82 340 831	74 504 831	74 357 331	-147 500
TOMAJMONOSTORA	48 720 073	48 208 233	47 695 233	-513 000
TÓSZEG	175 878 717	174 498 717	175 490 217	991 500
TÖRÖKSZENTMIKLÓS	1 592 479 421	1 581 892 421	1 584 867 921	2 975 500
TÚRKEVE	721 377 724	719 620 924	720 626 120	1 005 196
ÚJSZÁSZ	638 634 977	633 677 477	635 462 477	1 785 000
VEZSENY	24 966 325	24 646 325	24 596 325	-50 000
ZAGYVARÉKAS	155 473 499	153 463 499	155 957 499	2 494 000
MEGYE ÖNKORMÁNYZATAI ÖSSZESEN	30 434 186 948	30 242 644 332	30 214 285 334	-28 358 998

A HELYI ÖNKORMÁNYZATOK 2003. ÉVI TERVEZETT-TÉNYLEGES NORMATÍV ÁLLAMI HOZZÁJÁRULÁSÁNAK ELSZÁMOLÁSA

734

TOLNA MEGYE

Megyekód: 17

Önkormányzat	Községek általános feladatai				Települési igazgatási, kommunális és sportfeladatok				Körjegyzőség működése			
	Állami hozzájárulás, Ft				Állami hozzájárulás, Ft				Állami hozzájárulás, Ft			
	Tervezett	Módosított	Tényleges	Eltérés	Tervezett	Módosított	Tényleges	Eltérés	Tervezett	Módosított	Tényleges	Eltérés
HARC	3 000 000	3 000 000	3 000 000	0	2 068 815	2 068 815	2 068 815	0	0	0	0	0
HÖGYÉSZ	3 000 000	3 000 000	3 000 000	0	7 104 062	7 104 062	7 104 062	0	0	0	0	0
IREGSEZEMCSE	3 000 000	3 000 000	3 000 000	0	6 516 202	6 516 202	6 516 202	0	0	0	0	0
IZMÉNY	3 000 000	3 000 000	3 000 000	0	1 275 204	1 275 204	1 275 204	0	0	0	0	0
JÁGÓNAK	4 560 000	4 560 000	4 560 000	0	687 344	687 344	687 344	0	0	0	0	0
KAJDACS	3 000 000	3 000 000	3 000 000	0	3 072 699	3 072 699	3 072 699	0	0	0	0	0
KAKASD	3 000 000	3 000 000	3 000 000	0	4 164 762	4 164 762	4 164 762	0	0	0	0	0
KALAZNÓ	3 435 000	3 435 000	3 435 000	0	517 769	517 769	517 769	0	0	0	0	0
KAOSPULA	3 000 000	3 000 000	3 000 000	0	2 283 610	2 283 610	2 283 610	0	0	0	0	0
KAPOSSZEKCSŐ	3 000 000	3 000 000	3 000 000	0	3 036 523	3 036 523	3 036 523	0	6 708 768	6 708 768	6 708 768	0
KESZŐHIDEGKÚT	4 080 000	4 080 000	4 080 000	0	614 992	614 992	614 992	0	0	0	0	0
KÉTY	3 000 000	3 000 000	3 000 000	0	1 743 231	1 743 231	1 743 231	0	8 461 524	8 461 524	8 461 524	0
KISDOROG	3 000 000	3 000 000	3 000 000	0	2 048 466	2 048 466	2 048 466	0	6 708 768	6 708 768	6 708 768	0
KISMÁNYOK	5 000 000	5 000 000	5 000 000	0	890 834	890 834	890 834	0	0	0	0	0
KISSZÉKELY	5 000 000	5 000 000	5 000 000	0	974 491	974 491	974 491	0	0	0	0	0
KISTORMÁS	5 000 000	5 000 000	5 000 000	0	852 397	852 397	852 397	0	0	0	0	0
KISVEJKE	5 000 000	5 000 000	5 000 000	0	1 019 711	1 019 711	1 019 711	0	6 708 768	6 708 768	6 708 768	0
KOCSOLA	3 000 000	3 000 000	3 000 000	0	3 280 711	3 280 711	3 280 711	0	0	0	0	0
KOPPÁNYSZÁNTÓ	5 000 000	5 000 000	5 000 000	0	1 064 931	1 064 931	1 064 931	0	0	0	0	0
KÖLESD	3 000 000	3 000 000	3 000 000	0	3 705 779	3 705 779	3 705 779	0	8 461 524	8 461 524	8 461 524	0
KURD	3 000 000	3 000 000	3 000 000	0	3 061 394	3 061 394	3 061 394	0	6 708 768	6 708 768	4 342 560	-2 366 208
LÁPAFŐ	3 270 000	3 270 000	3 270 000	0	492 898	492 898	492 898	0	0	0	0	0
LENGYEL	3 000 000	3 000 000	3 000 000	0	1 621 137	1 621 137	1 621 137	0	0	0	0	0
MADOCSA	3 000 000	3 000 000	3 000 000	0	4 564 959	4 564 959	4 564 959	0	0	0	0	0
MAGYARKESZI	3 000 000	3 000 000	3 000 000	0	3 169 922	3 169 922	3 169 922	0	0	0	0	0
MEDINA	3 000 000	3 000 000	3 000 000	0	1 930 894	1 930 894	1 930 894	0	0	0	0	0
MISZLA	5 000 000	5 000 000	5 000 000	0	854 658	854 658	854 658	0	0	0	0	0
MÓRÁGY	3 000 000	3 000 000	3 000 000	0	1 906 023	1 906 023	1 906 023	0	6 708 768	6 708 768	6 708 768	0
MÖCSÉNY	5 000 000	5 000 000	5 000 000	0	884 051	884 051	884 051	0	0	0	0	0
MUCSFA	5 000 000	5 000 000	5 000 000	0	985 796	985 796	985 796	0	0	0	0	0
MUCSI	3 000 000	3 000 000	3 000 000	0	1 268 421	1 268 421	1 268 421	0	8 461 524	8 461 524	8 461 524	0
MURGA	2 000 000	2 000 000	2 000 000	0	228 361	228 361	228 361	0	0	0	0	0
NAGYDOROG	3 000 000	3 000 000	3 000 000	0	6 586 293	6 586 293	6 586 293	0	3 553 824	3 553 824	3 553 824	0
NAGYKÓNYI	3 000 000	3 000 000	3 000 000	0	2 918 951	2 918 951	2 918 951	0	6 708 768	6 708 768	6 708 768	0
NAGYMÁNYOK	3 000 000	3 000 000	3 000 000	0	5 887 644	5 887 644	5 887 644	0	3 553 824	3 553 824	3 553 824	0
NAGYSZÉKELY	5 000 000	5 000 000	5 000 000	0	1 062 670	1 062 670	1 062 670	0	0	0	0	0
NAGYSZOKOLY	3 000 000	3 000 000	3 000 000	0	2 346 918	2 346 918	2 346 918	0	0	0	0	0

MAGYAR KÖZLÖNY

2004/193/II. szám

A HELYI ÖNKORMÁNYZATOK 2003. ÉVI TERVEZETT-TÉNYLEGES NORMATÍV ÁLLAMI HOZZÁJÁRULÁSÁNAK ELSZÁMOLÁSA

TOLNA MEGYE

Megyekód: 17

Önkormányzat	Községek általános feladatai				Települési igazgatási, kommunális és sportfeladatok				Körjegyzőség működése			
	Állami hozzájárulás, Ft				Állami hozzájárulás, Ft				Állami hozzájárulás, Ft			
	Tervezett	Módosított	Tényleges	Eltérés	Tervezett	Módosított	Tényleges	Eltérés	Tervezett	Módosított	Tényleges	Eltérés
NAGYVEJKE	3 150 000	3 150 000	3 150 000	0	474 810	474 810	474 810	0	0	0	0	0
NAK	3 000 000	3 000 000	3 000 000	0	1 584 961	1 584 961	1 584 961	0	0	0	0	0
NÉMETKÉR	3 000 000	3 000 000	3 000 000	0	4 343 381	4 343 381	4 343 381	0	0	0	0	0
OZORA	3 000 000	3 000 000	3 000 000	0	4 223 548	4 223 548	4 223 548	0	0	0	0	0
ÖCSÉNY	3 000 000	3 000 000	3 000 000	0	6 027 826	6 027 826	6 027 826	0	0	0	0	0
PAKS	0	0	0	0	47 295 598	47 295 598	47 295 598	0	0	0	0	0
PÁLFA	3 000 000	3 000 000	3 000 000	0	4 105 976	4 105 976	4 105 976	0	0	0	0	0
PINCEHELY	3 000 000	3 000 000	3 000 000	0	5 876 339	5 876 339	5 876 339	0	0	0	0	0
PÖRBÖLY	3 000 000	3 000 000	3 000 000	0	1 440 257	1 440 257	1 440 257	0	0	0	0	0
PUSZTAHENCSE	3 000 000	3 000 000	3 000 000	0	2 539 103	2 539 103	2 539 103	0	6 708 768	6 708 768	6 708 768	0
REGÖLY	3 000 000	3 000 000	3 000 000	0	3 108 875	3 108 875	3 108 875	0	0	0	0	0
SÁRPILIS	3 000 000	3 000 000	3 000 000	0	1 526 175	1 526 175	1 526 175	0	0	0	0	0
SÁRSZENTLŐRINC	3 000 000	3 000 000	3 000 000	0	2 507 449	2 507 449	2 507 449	0	0	0	0	0
SIMONTORNYA	0	0	0	0	10 511 389	10 511 389	10 511 389	0	0	0	0	0
SIÓAGÁRD	3 000 000	3 000 000	3 000 000	0	3 163 139	3 163 139	3 163 139	0	6 708 768	6 708 768	6 708 768	0
SZAKADÁT	4 995 000	4 995 000	4 995 000	0	752 913	752 913	752 913	0	3 553 824	3 553 824	3 553 824	0
SZAKÁLY	3 000 000	3 000 000	3 000 000	0	3 459 330	3 459 330	3 459 330	0	0	0	0	0
SZAKCS	3 000 000	3 000 000	3 000 000	0	2 317 525	2 317 525	2 317 525	0	8 461 524	8 461 524	8 461 524	0
SZÁLKA	3 000 000	3 000 000	3 000 000	0	1 297 814	1 297 814	1 297 814	0	0	0	0	0
SZÁRAZD	4 185 000	4 185 000	4 185 000	0	630 819	630 819	630 819	0	6 007 668	6 007 668	6 007 668	0
SZEDRES	3 000 000	3 000 000	3 000 000	0	5 751 984	5 751 984	5 751 984	0	0	0	0	0
SZEKSZÁRD	0	0	0	0	81 882 115	81 882 115	81 882 115	0	3 553 824	3 553 824	3 553 824	0
TAMÁSI	0	0	0	0	22 302 504	22 302 504	22 302 504	0	0	0	0	0
TENGELIC	3 000 000	3 000 000	3 000 000	0	5 774 594	5 774 594	5 774 594	0	0	0	0	0
TEVEL	3 000 000	3 000 000	3 000 000	0	3 646 993	3 646 993	3 646 993	0	6 708 768	6 708 768	6 708 768	0
TOLNA	0	0	0	0	27 837 432	27 837 432	27 837 432	0	0	0	0	0
TOLNANÉMEDI	3 000 000	3 000 000	3 000 000	0	2 787 813	2 787 813	2 787 813	0	0	0	0	0
UDVARI	3 000 000	3 000 000	3 000 000	0	1 261 638	1 261 638	1 261 638	0	0	0	0	0
ÚJIREG	5 000 000	5 000 000	5 000 000	0	823 004	823 004	823 004	0	0	0	0	0
VARSÁD	5 000 000	5 000 000	5 000 000	0	1 028 755	1 028 755	1 028 755	0	0	0	0	0
VÁRALJA	3 000 000	3 000 000	3 000 000	0	2 351 440	2 351 440	2 351 440	0	0	0	0	0
VÁRDOMB	3 000 000	3 000 000	3 000 000	0	2 887 297	2 887 297	2 887 297	0	6 708 768	6 708 768	6 708 768	0
VÁRONG	3 375 000	3 375 000	3 375 000	0	508 725	508 725	508 725	0	0	0	0	0
ZÁVOD	5 000 000	5 000 000	5 000 000	0	807 177	807 177	807 177	0	0	0	0	0
ZOMBA	3 000 000	3 000 000	3 000 000	0	5 320 133	5 320 133	5 320 133	0	6 708 768	6 708 768	6 708 768	0
MEGYE ÖNKORMÁNYZATAI ÖSSZESEN	336 955 000	336 955 000	336 955 000	0	571 632 803	571 632 803	571 632 803	0	158 604 960	158 604 960	158 015 664	-589 296

2004/193/II. szám

M A G Y A R K Ö Z L Ö N Y

735

A HELYI ÖNKORMÁNYZATOK 2003. ÉVI TERVEZETT-TÉNYLEGES NORMATÁV ÁLLAMI HOZZÁJÁRULÁSÁNAK ELSZÁMOLÁSA

736

TOLNA MEGYE

Megyekód: 17

Önkormányzat	Lakott külterülettel kapcsolatos feladatok				Közzeti igazgatási feladatok				Megyei, fővárosi igazgatási és sportfeladatok			
	Állami hozzájárulás, Ft				Állami hozzájárulás, Ft				Állami hozzájárulás, Ft			
	Tervezett	Módosított	Tényleges	Eltérés	Tervezett	Módosított	Tényleges	Eltérés	Tervezett	Módosított	Tényleges	Eltérés
MEGYEI ÖNKORMÁNYZAT	0	0	0	0	0	0	0	0	63 205 750	63 205 750	63 205 750	0
ALSÓNÁNA	0	0	0	0	0	0	0	0	0	0	0	0
ALSÓNYÉK	320 546	320 546	320 546	0	0	0	0	0	0	0	0	0
APARHANT	46 344	46 344	46 344	0	0	0	0	0	0	0	0	0
ATTALA	223 996	223 996	223 996	0	0	0	0	0	0	0	0	0
BÁTA	11 586	11 586	11 586	0	0	0	0	0	0	0	0	0
BÁTAAPÁTI	23 172	23 172	23 172	0	0	0	0	0	0	0	0	0
BÁTASZÉK	1 506 180	1 506 180	1 506 180	0	19 918 890	19 918 890	19 918 890	0	0	0	0	0
BELECSKA	266 478	266 478	266 478	0	0	0	0	0	0	0	0	0
BIKÁCS	3 862	3 862	3 862	0	0	0	0	0	0	0	0	0
BOGYISZLÓ	100 412	100 412	100 412	0	0	0	0	0	0	0	0	0
BONYHÁD	1 513 904	1 513 904	1 513 904	0	31 919 670	31 919 670	31 919 670	0	0	0	0	0
BONYHÁDVARASD	0	0	0	0	0	0	0	0	0	0	0	0
BÖLCSKE	756 952	756 952	756 952	0	0	0	0	0	0	0	0	0
CIKÓ	11 586	11 586	11 586	0	0	0	0	0	0	0	0	0
CSIBRÁK	7 724	7 724	7 724	0	0	0	0	0	0	0	0	0
CSIKÓSTÖTTÖS	0	0	0	0	0	0	0	0	0	0	0	0
DALMAND	1 104 532	1 104 532	1 104 532	0	0	0	0	0	0	0	0	0
DECS	436 406	436 406	436 406	0	0	0	0	0	0	0	0	0
DIÓSBERÉNY	3 862	3 862	3 862	0	0	0	0	0	0	0	0	0
DOMBÓVÁR	1 525 490	1 525 490	1 525 490	0	35 498 640	35 498 640	35 498 640	0	0	0	0	0
DÖBRÖKÖZ	297 374	297 374	297 374	0	0	0	0	0	0	0	0	0
DUNAFÖLDVÁR	1 533 214	1 533 214	1 533 214	0	18 218 730	18 218 730	18 218 730	0	0	0	0	0
DUNASZENTGYÖRGY	34 758	34 758	34 758	0	0	0	0	0	0	0	0	0
DÚZS	3 862	3 862	3 862	0	0	0	0	0	0	0	0	0
ÉRTÉNY	216 272	216 272	216 272	0	0	0	0	0	0	0	0	0
FADD	111 998	111 998	111 998	0	0	0	0	0	0	0	0	0
FÁCÁNKERT	146 756	146 756	146 756	0	0	0	0	0	0	0	0	0
FELSŐNÁNA	0	0	0	0	0	0	0	0	0	0	0	0
FELSŐNYÉK	0	0	0	0	0	0	0	0	0	0	0	0
FÜRGED	0	0	0	0	0	0	0	0	0	0	0	0
GERJEN	27 034	27 034	27 034	0	0	0	0	0	0	0	0	0
GRÁBÓC	0	0	0	0	0	0	0	0	0	0	0	0
GYÖNK	247 168	247 168	247 168	0	267 468	267 468	267 468	0	0	0	0	0
GYÖRE	11 586	11 586	11 586	0	0	0	0	0	0	0	0	0
GYÖRKÖNY	0	0	0	0	0	0	0	0	0	0	0	0
GYULAJ	81 102	81 102	81 102	0	0	0	0	0	0	0	0	0

MAGYAR KÖZLÖNY

2004/193/II. szám

A HELYI ÖNKORMÁNYZATOK 2003. ÉVI TERVEZETT-TÉNYLEGES NORMATÁV ÁLLAMI HOZZÁJÁRULÁSÁNAK ELSZÁMOLÁSA

TOLNA MEGYE

Megyekód: 17

Önkormányzat	Lakott külterülettel kapcsolatos feladatok				Közzeti igazgatási feladatok				Megyei, fővárosi igazgatási és sportfeladatok			
	Állami hozzájárulás, Ft				Állami hozzájárulás, Ft				Állami hozzájárulás, Ft			
	Tervezett	Módosított	Tényleges	Eltérés	Tervezett	Módosított	Tényleges	Eltérés	Tervezett	Módosított	Tényleges	Eltérés
HARC	69 516	69 516	69 516	0	0	0	0	0	0	0	0	0
HÖGYÉSZ	108 136	108 136	108 136	0	389 608	389 608	389 608	0	0	0	0	0
IREGSZEMCSE	911 432	911 432	911 432	0	357 368	357 368	357 368	0	0	0	0	0
IZMÉNY	0	0	0	0	0	0	0	0	0	0	0	0
JÁGÓNAK	0	0	0	0	0	0	0	0	0	0	0	0
KAJDACS	65 654	65 654	65 654	0	0	0	0	0	0	0	0	0
KAKASD	0	0	0	0	0	0	0	0	0	0	0	0
KALAZNÓ	0	0	0	0	0	0	0	0	0	0	0	0
KAPOSPULA	0	0	0	0	0	0	0	0	0	0	0	0
KAPOSSZEKCSŐ	42 482	42 482	42 482	0	0	0	0	0	0	0	0	0
KESZŐHIDEGKÚT	54 068	54 068	54 068	0	0	0	0	0	0	0	0	0
KÉTY	0	0	0	0	0	0	0	0	0	0	0	0
KISDOROG	169 928	169 928	169 928	0	0	0	0	0	0	0	0	0
KISMÁNYOK	15 448	15 448	15 448	0	0	0	0	0	0	0	0	0
KISSÉKELY	19 310	19 310	19 310	0	0	0	0	0	0	0	0	0
KISTORMÁS	0	0	0	0	0	0	0	0	0	0	0	0
KISVEJKE	0	0	0	0	0	0	0	0	0	0	0	0
KOCSOLA	3 862	3 862	3 862	0	0	0	0	0	0	0	0	0
KOPPÁNYSZÁNTÓ	0	0	0	0	0	0	0	0	0	0	0	0
KÖLESD	46 344	46 344	46 344	0	0	0	0	0	0	0	0	0
KURD	278 064	278 064	278 064	0	0	0	0	0	0	0	0	0
LÁPAFŐ	0	0	0	0	0	0	0	0	0	0	0	0
LENGYEL	146 756	146 756	146 756	0	0	0	0	0	0	0	0	0
MADOCSA	0	0	0	0	0	0	0	0	0	0	0	0
MAGYARKESZI	0	0	0	0	0	0	0	0	0	0	0	0
MEDINA	498 198	498 198	498 198	0	0	0	0	0	0	0	0	0
MISZLA	100 412	100 412	100 412	0	0	0	0	0	0	0	0	0
MÓRÁGY	111 998	111 998	111 998	0	0	0	0	0	0	0	0	0
MÖCSÉNY	0	0	0	0	0	0	0	0	0	0	0	0
MUCSFA	0	0	0	0	0	0	0	0	0	0	0	0
MUCSI	0	0	0	0	0	0	0	0	0	0	0	0
MURGA	0	0	0	0	0	0	0	0	0	0	0	0
NAGYDOROG	50 206	50 206	50 206	0	0	0	0	0	0	0	0	0
NAGYKÓNYI	660 402	660 402	660 402	0	0	0	0	0	0	0	0	0
NAGYMÁNYOK	0	0	0	0	0	0	0	0	0	0	0	0
NAGYSZÉKELY	0	0	0	0	0	0	0	0	0	0	0	0
NAGYSZOKOLY	127 446	127 446	127 446	0	0	0	0	0	0	0	0	0

A HELYI ÖNKORMÁNYZATOK 2003. ÉVI TERVEZETT-TÉNYLEGES NORMATÍV ÁLLAMI HOZZÁJÁRULÁSÁNAK ELSZÁMOLÁSA

TOLNA MEGYE

Megyekód: 17

Önkormányzat	Lakott külterülettel kapcsolatos feladatok				Közzétartási feladatok				Megyei, fővárosi igazgatási és sportfeladatok			
	Állami hozzájárulás, Ft				Állami hozzájárulás, Ft				Állami hozzájárulás, Ft			
	Tervezett	Módosított	Tényleges	Eltérés	Tervezett	Módosított	Tényleges	Eltérés	Tervezett	Módosított	Tényleges	Eltérés
NAGYVEJKE	0	0	0	0	0	0	0	0	0	0	0	0
NAK	73 378	73 378	73 378	0	0	0	0	0	0	0	0	0
NÉMETKÉR	46 344	46 344	46 344	0	0	0	0	0	0	0	0	0
OZORA	57 930	57 930	57 930	0	0	0	0	0	0	0	0	0
ÖCSÉNY	46 344	46 344	46 344	0	0	0	0	0	0	0	0	0
PAKS	536 818	536 818	536 818	0	38 673 540	38 673 540	38 673 540	0	0	0	0	0
PÁLFA	0	0	0	0	0	0	0	0	0	0	0	0
PINCEHELY	216 272	216 272	216 272	0	0	0	0	0	0	0	0	0
PÖRBÖLY	123 584	123 584	123 584	0	0	0	0	0	0	0	0	0
PUSZTAHENCSE	505 922	505 922	505 922	0	0	0	0	0	0	0	0	0
REGÖLY	490 474	490 474	490 474	0	0	0	0	0	0	0	0	0
SÁRPILIS	15 448	15 448	15 448	0	0	0	0	0	0	0	0	0
SÁRSZENTLŐRINC	3 862	3 862	3 862	0	0	0	0	0	0	0	0	0
SIMONTORNYA	142 894	142 894	142 894	0	19 220 010	19 220 010	19 220 010	0	0	0	0	0
SIÓAGÁRD	3 862	3 862	3 862	0	0	0	0	0	0	0	0	0
SZAKADÁT	0	0	0	0	0	0	0	0	0	0	0	0
SZAKÁLY	281 926	281 926	281 926	0	0	0	0	0	0	0	0	0
SZAKCS	11 586	11 586	11 586	0	0	0	0	0	0	0	0	0
SZÁLKA	0	0	0	0	0	0	0	0	0	0	0	0
SZÁRAZD	0	0	0	0	0	0	0	0	0	0	0	0
SZEDRES	899 846	899 846	899 846	0	0	0	0	0	0	0	0	0
SZEKSZÁRD	3 259 528	3 259 528	3 259 528	0	67 990 050	67 990 050	67 990 050	0	0	0	0	0
TAMÁSI	6 101 960	6 101 960	6 101 960	0	31 207 906	31 207 906	31 207 906	0	0	0	0	0
TENGELIC	1 799 692	1 799 692	1 799 692	0	0	0	0	0	0	0	0	0
TEVEL	208 548	208 548	208 548	0	0	0	0	0	0	0	0	0
TOLNA	223 996	223 996	223 996	0	23 347 770	23 347 770	23 347 770	0	0	0	0	0
TOLNANÉMEDI	131 308	131 308	131 308	0	0	0	0	0	0	0	0	0
UDVARI	494 336	494 336	494 336	0	0	0	0	0	0	0	0	0
ÚJIREG	27 034	27 034	27 034	0	0	0	0	0	0	0	0	0
VARSÁD	46 344	46 344	46 344	0	56 420	56 420	56 420	0	0	0	0	0
VÁRALJA	88 826	88 826	88 826	0	0	0	0	0	0	0	0	0
VÁRDOMB	15 448	15 448	15 448	0	0	0	0	0	0	0	0	0
VÁRONG	0	0	0	0	0	0	0	0	0	0	0	0
ZÁVOD	0	0	0	0	0	0	0	0	0	0	0	0
ZOMBA	1 019 568	1 019 568	1 019 568	0	0	0	0	0	0	0	0	0
MEGYE ÖNKORMÁNYZATAI ÖSSZESEN	30 926 896	30 926 896	30 926 896	0	287 066 070	287 066 070	287 066 070	0	63 205 750	63 205 750	63 205 750	0

A HELYI ÖNKORMÁNYZATOK 2003. ÉVI TERVEZETT-TÉNYLEGES NORMATÍV ÁLLAMI HOZZÁJÁRULÁSÁNAK ELSZÁMOLÁSA

TOLNA MEGYE

Megyekód: 17

Önkormányzat	Üdüléshelyi feladatok				Társ.-gazd.-i, infrastr. szempontból elmaradott, foglalkozt.-i gondokkal küzdő önk. kiadásaihoz hozzáj.				Pénzbeli és természetbeni szociális és gyermekjóléti ellátások			
	Állami hozzájárulás, Ft				Állami hozzájárulás, Ft				Állami hozzájárulás, Ft			
	Tervezett	Módosított	Tényleges	Eltérés	Tervezett	Módosított	Tényleges	Eltérés	Tervezett	Módosított	Tényleges	Eltérés
MEGYEI ÖNKORMÁNYZAT	0	0	0	0	0	0	0	0	0	0	0	0
ALSÓNÁNA	0	0	0	0	1 353 200	1 353 200	1 353 200	0	5 262 356	5 262 356	5 262 356	0
ALSÓNYÉK	0	0	0	0	0	0	0	0	5 281 005	5 281 005	5 281 005	0
APARHANT	0	0	0	0	0	0	0	0	4 980 360	4 980 360	4 980 360	0
ATTALA	0	0	0	0	0	0	0	0	4 946 133	4 946 133	4 946 133	0
BÁTA	0	0	0	0	6 684 400	6 684 400	6 684 400	0	19 217 650	19 217 650	19 217 650	0
BÁTAAPÁTI	0	0	0	0	1 513 000	1 513 000	1 513 000	0	4 441 990	4 441 990	4 441 990	0
BÁTASZÉK	0	0	0	0	12 083 600	12 083 600	12 083 600	0	46 521 860	46 521 860	46 521 860	0
BELECSKA	0	0	0	0	1 278 400	1 278 400	1 278 400	0	2 404 520	2 404 520	2 404 520	0
BIKÁCS	0	0	0	0	1 720 400	1 720 400	1 720 400	0	3 953 378	3 953 378	3 953 378	0
BOGYISZLÓ	0	0	0	0	8 248 400	8 248 400	8 248 400	0	16 106 214	16 106 214	16 106 214	0
BONYHÁD	0	0	0	0	0	0	0	0	72 191 816	72 191 816	72 191 816	0
BONYHÁDVARASD	0	0	0	0	0	0	0	0	2 367 159	2 367 159	2 367 159	0
BÖLCSKE	0	0	0	0	0	0	0	0	14 822 766	14 822 766	14 822 766	0
CIKÓ	0	0	0	0	0	0	0	0	6 251 268	6 251 268	6 251 268	0
CSIBRÁK	140 000	140 000	123 900	-16 100	1 400 800	1 400 800	1 400 800	0	4 157 080	4 157 080	4 157 080	0
CSIKÓSTÖTTÖS	0	0	0	0	0	0	0	0	5 896 800	5 896 800	5 896 800	0
DALMAND	0	0	0	0	5 032 000	5 032 000	5 032 000	0	10 917 960	10 917 960	10 917 960	0
DECS	0	0	0	0	7 315 100	7 315 100	7 315 100	0	29 940 274	29 940 274	29 940 274	0
DIÓSBERÉNY	0	0	0	0	1 455 200	1 455 200	1 455 200	0	3 115 840	3 115 840	3 115 840	0
DOMBÓVÁR	11 000 000	11 000 000	11 732 500	732 500	0	0	0	0	101 649 352	101 649 352	101 649 352	0
DÖBRÖKÖZ	0	0	0	0	0	0	0	0	11 227 301	11 227 301	11 227 301	0
DUNAFÖLDVÁR	1 000 000	1 000 000	2 447 480	1 447 480	0	0	0	0	49 509 394	49 509 394	49 509 394	0
DUNASZENTGYÖRGY	0	0	0	0	0	0	0	0	15 060 913	15 060 913	15 060 913	0
DÚZS	0	0	0	0	1 067 600	1 067 600	1 067 600	0	3 272 194	3 272 194	3 272 194	0
ÉRTÉNY	0	0	0	0	2 611 200	2 611 200	2 611 200	0	7 148 544	7 148 544	7 148 544	0
FADD	11 000 000	11 000 000	9 776 660	-1 223 340	7 672 100	7 672 100	7 672 100	0	30 399 568	30 399 568	30 399 568	0
FÁCÁNKERT	0	0	0	0	2 757 400	2 757 400	2 757 400	0	5 775 131	5 775 131	5 775 131	0
FELSŐNÁNA	0	0	0	0	2 536 400	2 536 400	2 536 400	0	4 097 032	4 097 032	4 097 032	0
FELSŐNYÉK	0	0	0	0	4 022 200	4 022 200	4 022 200	0	8 960 042	8 960 042	8 960 042	0
FÜRGED	0	0	0	0	2 482 000	2 482 000	2 482 000	0	7 875 970	7 875 970	7 875 970	0
GERJEN	0	0	0	0	0	0	0	0	9 961 152	9 961 152	9 961 152	0
GRÁBÓC	0	0	0	0	724 200	724 200	724 200	0	2 203 485	2 203 485	2 203 485	0
GYÖNK	0	0	0	0	3 666 900	3 666 900	3 666 900	0	12 954 942	12 954 942	12 954 942	0
GYÖRE	0	0	0	0	0	0	0	0	3 902 964	3 902 964	3 902 964	0
GYÖRKÖNY	70 000	70 000	44 000	-26 000	0	0	0	0	4 829 275	4 829 275	4 829 275	0
GYULAJ	1 040 000	1 040 000	1 032 800	-7 200	3 678 800	3 678 800	3 678 800	0	12 481 952	12 481 952	12 481 952	0

2004/193/II. szám

M A G Y A R K Ö Z L Ö N Y

739

A HELYI ÖNKORMÁNYZATOK 2003. ÉVI TERVEZETT-TÉNYLEGES NORMATÍV ÁLLAMI HOZZÁJÁRULÁSÁNAK ELSZÁMOLÁSA

740

TOLNA MEGYE

Megyekód: 17

Önkormányzat	Üdülöhelyi feladatok				Társ.-gazd.-i, infrastr. szempontból elmaradott, foglalkozt.-i gondokkal küzdő önk. kiadásaihoz hozzáj.				Pénzbeli és természetbeni szociális és gyermekjóléti ellátások			
	Állami hozzájárulás, Ft				Állami hozzájárulás, Ft				Állami hozzájárulás, Ft			
	Tervezett	Módosított	Tényleges	Eltérés	Tervezett	Módosított	Tényleges	Eltérés	Tervezett	Módosított	Tényleges	Eltérés
HARC	0	0	0	0	0	0	0	0	5 707 770	5 707 770	5 707 770	0
HÖGYÉSZ	4 000 000	4 000 000	5 272 800	1 272 800	10 682 800	10 682 800	10 682 800	0	23 750 378	23 750 378	23 750 378	0
IREGSZEMCSE	0	0	0	0	4 899 400	4 899 400	4 899 400	0	19 012 554	19 012 554	19 012 554	0
IZMÉNY	0	0	0	0	958 800	958 800	958 800	0	3 327 036	3 327 036	3 327 036	0
JÁGÓNAK	0	0	0	0	1 033 600	1 033 600	1 033 600	0	2 204 000	2 204 000	2 204 000	0
KAJDACS	0	0	0	0	4 620 600	4 620 600	4 620 600	0	11 898 045	11 898 045	11 898 045	0
KAKASD	0	0	0	0	0	0	0	0	9 631 818	9 631 818	9 631 818	0
KALAZNÓ	0	0	0	0	778 600	778 600	778 600	0	2 264 810	2 264 810	2 264 810	0
KAPOSPULA	0	0	0	0	0	0	0	0	4 774 270	4 774 270	4 774 270	0
KAPOSSZEKCSŐ	0	0	0	0	0	0	0	0	6 919 136	6 919 136	6 919 136	0
KESZŐHIDEGKÚT	0	0	0	0	924 800	924 800	924 800	0	2 238 288	2 238 288	2 238 288	0
KÉTY	0	0	0	0	0	0	0	0	3 639 120	3 639 120	3 639 120	0
KISDOROG	0	0	0	0	1 540 200	1 540 200	1 540 200	0	5 076 318	5 076 318	5 076 318	0
KISMÁNYOK	0	0	0	0	0	0	0	0	1 933 358	1 933 358	1 933 358	0
KISSZÉKELY	0	0	0	0	1 465 400	1 465 400	1 465 400	0	3 922 531	3 922 531	3 922 531	0
KISTORMÁS	0	0	0	0	1 281 800	1 281 800	1 281 800	0	2 133 443	2 133 443	2 133 443	0
KISVEJKE	0	0	0	0	1 533 400	1 533 400	1 533 400	0	3 910 170	3 910 170	3 910 170	0
KOCSOLA	0	0	0	0	4 933 400	4 933 400	4 933 400	0	13 455 123	13 455 123	13 455 123	0
KOPPÁNYSZÁNTÓ	0	0	0	0	1 601 400	1 601 400	1 601 400	0	4 907 349	4 907 349	4 907 349	0
KÖLESD	0	0	0	0	5 572 600	5 572 600	5 572 600	0	9 853 668	9 853 668	9 853 668	0
KURD	0	0	0	0	2 301 800	2 301 800	2 301 800	0	9 767 756	9 767 756	9 767 756	0
LÁPAFŐ	0	0	0	0	741 200	741 200	741 200	0	2 260 006	2 260 006	2 260 006	0
LENGYEL	0	0	0	0	0	0	0	0	4 462 608	4 462 608	4 462 608	0
MADOCSA	0	0	0	0	0	0	0	0	9 477 186	9 477 186	9 477 186	0
MAGYARKESZI	0	0	0	0	4 766 800	4 766 800	4 766 800	0	12 033 366	12 033 366	12 033 366	0
MEDINA	0	0	0	0	2 903 600	2 903 600	2 903 600	0	7 285 474	7 285 474	7 285 474	0
MISZLA	0	0	0	0	1 285 200	1 285 200	1 285 200	0	2 892 834	2 892 834	2 892 834	0
MÓRÁGY	0	0	0	0	2 866 200	2 866 200	2 866 200	0	8 046 435	8 046 435	8 046 435	0
MÖCSÉNY	0	0	0	0	1 329 400	1 329 400	1 329 400	0	2 919 988	2 919 988	2 919 988	0
MUCSFA	0	0	0	0	1 482 400	1 482 400	1 482 400	0	3 048 076	3 048 076	3 048 076	0
MUCSI	0	0	0	0	1 907 400	1 907 400	1 907 400	0	5 367 087	5 367 087	5 367 087	0
MURGA	0	0	0	0	343 400	343 400	343 400	0	1 162 611	1 162 611	1 162 611	0
NAGYDOROG	0	0	0	0	4 952 100	4 952 100	4 952 100	0	16 557 492	16 557 492	16 557 492	0
NAGYKÓNYI	0	0	0	0	4 389 400	4 389 400	4 389 400	0	10 272 487	10 272 487	10 272 487	0
NAGYMÁNYOK	0	0	0	0	0	0	0	0	11 421 144	11 421 144	11 421 144	0
NAGYSZÉKELY	0	0	0	0	1 598 000	1 598 000	1 598 000	0	5 021 010	5 021 010	5 021 010	0
NAGYSZOKOLY	0	0	0	0	3 529 200	3 529 200	3 529 200	0	8 918 496	8 918 496	8 918 496	0

MAGYAR KÖZLÖNY

2004/193/II. szám

A HELYI ÖNKORMÁNYZATOK 2003. ÉVI TERVEZETT-TÉNYLEGES NORMATÍV ÁLLAMI HOZZÁJÁRULÁSÁNAK ELSZÁMOLÁSA

TOLNA MEGYE

Megyekód: 17

Önkormányzat	Üdülhelyi feladatok				Társ.-gazd.-i, infrastr. szempontból elmaradott, foglalkozt.-i gondokkal küzdő önk. kiadásaihoz hozzáj.				Pénzbeli és természetbeni szociális és gyermekjóléti ellátások			
	Állami hozzájárulás, Ft				Állami hozzájárulás, Ft				Állami hozzájárulás, Ft			
	Tervezett	Módosított	Tényleges	Eltérés	Tervezett	Módosított	Tényleges	Eltérés	Tervezett	Módosított	Tényleges	Eltérés
NAGYVEJKE	0	0	0	0	714 000	714 000	714 000	0	1 009 890	1 009 890	1 009 890	0
NAK	0	0	0	0	2 383 400	2 383 400	2 383 400	0	5 022 665	5 022 665	5 022 665	0
NÉMETKÉR	0	0	0	0	3 265 700	3 265 700	3 265 700	0	10 817 151	10 817 151	10 817 151	0
OZORA	0	0	0	0	6 351 200	6 351 200	6 351 200	0	10 811 984	10 811 984	10 811 984	0
ÖCSÉNY	0	0	0	0	0	0	0	0	16 190 618	16 190 618	16 190 618	0
PAKS	0	0	0	0	0	0	0	0	96 348 308	96 348 308	96 348 308	0
PÁLFA	0	0	0	0	6 174 400	6 174 400	6 174 400	0	10 797 936	10 797 936	10 797 936	0
PINCEHELY	0	0	0	0	4 418 300	4 418 300	4 418 300	0	16 532 239	16 532 239	16 532 239	0
PÖRBÖLY	0	0	0	0	0	0	0	0	3 326 414	3 326 414	3 326 414	0
PUSZTAHENCSE	0	0	0	0	1 909 100	1 909 100	1 909 100	0	7 994 637	7 994 637	7 994 637	0
REGÖLY	0	0	0	0	2 337 500	2 337 500	2 337 500	0	8 756 000	8 756 000	8 756 000	0
SÁRPILIS	0	0	0	0	2 295 000	2 295 000	2 295 000	0	5 682 150	5 682 150	5 682 150	0
SÁRSZENTLŐRINC	0	0	0	0	3 770 600	3 770 600	3 770 600	0	9 078 274	9 078 274	9 078 274	0
SIMONTORNYA	0	0	0	0	15 806 600	15 806 600	15 806 600	0	36 940 954	36 940 954	36 940 954	0
SIÓAGÁRD	0	0	0	0	0	0	0	0	6 452 188	6 452 188	6 452 188	0
SZAKADÁT	0	0	0	0	1 132 200	1 132 200	1 132 200	0	2 429 901	2 429 901	2 429 901	0
SZAKÁLY	0	0	0	0	5 202 000	5 202 000	5 202 000	0	12 226 230	12 226 230	12 226 230	0
SZAKCS	0	0	0	0	3 485 000	3 485 000	3 485 000	0	11 617 350	11 617 350	11 617 350	0
SZÁLKA	0	0	0	0	0	0	0	0	2 426 298	2 426 298	2 426 298	0
SZÁRAZD	0	0	0	0	948 600	948 600	948 600	0	2 204 658	2 204 658	2 204 658	0
SZEDRES	0	0	0	0	4 324 800	4 324 800	4 324 800	0	14 704 320	14 704 320	14 704 320	0
SZEKSZÁRD	0	0	2 900 000	2 900 000	0	0	0	0	170 391 575	170 391 575	170 391 575	0
TAMÁSI	9 000 000	9 000 000	9 098 112	98 112	0	0	0	0	55 238 400	55 238 400	55 238 400	0
TENGELIC	0	0	0	0	0	0	0	0	13 084 142	13 084 142	13 084 142	0
TEVEL	0	0	0	0	0	0	0	0	7 766 595	7 766 595	7 766 595	0
TOLNA	0	0	0	0	20 930 400	20 930 400	20 930 400	0	72 862 416	72 862 416	72 862 416	0
TOLNANÉMEDI	0	0	0	0	4 192 200	4 192 200	4 192 200	0	10 873 827	10 873 827	10 873 827	0
UDVARI	0	0	0	0	1 897 200	1 897 200	1 897 200	0	4 220 154	4 220 154	4 220 154	0
ÚJIREG	0	0	0	0	1 237 600	1 237 600	1 237 600	0	2 633 176	2 633 176	2 633 176	0
VARSÁD	0	0	0	0	1 547 000	1 547 000	1 547 000	0	3 903 900	3 903 900	3 903 900	0
VÁRALJA	0	0	0	0	0	0	0	0	7 006 480	7 006 480	7 006 480	0
VÁRDOMB	0	0	0	0	0	0	0	0	6 921 340	6 921 340	6 921 340	0
VÁRONG	0	0	0	0	765 000	765 000	765 000	0	2 148 525	2 148 525	2 148 525	0
ZÁVOD	0	0	0	0	606 900	606 900	606 900	0	2 064 888	2 064 888	2 064 888	0
ZOMBA	0	0	0	0	0	0	0	0	10 734 386	10 734 386	10 734 386	0
MEGYE ÖNKORMÁNYZATAI ÖSSZESEN	37 250 000	37 250 000	42 428 252	5 178 252	251 220 900	251 220 900	251 220 900	0	1 476 778 850	1 476 778 850	1 476 778 850	0

2004/193/II. szám

M A G Y A R K Ö Z L Ö N Y

741

A HELYI ÖNKORMÁNYZATOK 2003. ÉVI TERVEZETT-TÉNYLEGES NORMATÍV ÁLLAMI HOZZÁJÁRULÁSÁNAK ELSZÁMOLÁSA

742

TOLNA MEGYE

Megyekód: 17

Önkormányzat	A lakáshoz jutás feladatai				Szociális és gyermekjóléti alapszolgáltatási feladatok				Gyermekvédelmi szakellátás			
	Állami hozzájárulás, Ft				Állami hozzájárulás, Ft				Állami hozzájárulás, Ft			
	Tervezett	Módosított	Tényleges	Eltérés	Tervezett	Módosított	Tényleges	Eltérés	Tervezett	Módosított	Tényleges	Eltérés
MEGYEI ÖNKORMÁNYZAT	0	0	0	0	0	0	0	0	436 790 000	436 790 000	471 800 400	35 010 400
ALSÓNÁNA	1 449 603	1 449 603	1 449 603	0	1 241 756	1 241 756	1 241 756	0	0	0	0	0
ALSÓNYÉK	1 575 348	1 575 348	1 575 348	0	1 296 360	1 296 360	1 296 360	0	0	0	0	0
APARHANT	1 910 844	1 910 844	1 910 844	0	1 528 800	1 528 800	1 528 800	0	0	0	0	0
ATTALA	1 485 684	1 485 684	1 485 684	0	1 599 780	1 599 780	1 599 780	0	0	0	0	0
BÁTA	3 782 766	3 782 766	3 782 766	0	3 066 956	3 066 956	3 066 956	0	0	0	0	0
BÁTAAPÁTI	828 544	828 544	828 544	0	809 896	809 896	809 896	0	0	0	0	0
BÁTASZÉK	11 970 025	11 970 025	11 970 025	0	11 088 476	11 088 476	11 088 476	0	0	0	0	0
BELECSKA	725 339	725 339	725 339	0	2 684 316	2 684 316	2 684 316	0	0	0	0	0
BIKÁCS	961 915	961 915	961 915	0	657 804	657 804	657 804	0	0	0	0	0
BOGYISZLÓ	4 743 481	4 743 481	4 743 481	0	3 153 804	4 100 204	4 100 204	0	0	0	0	0
BONYHÁD	16 891 506	16 891 506	16 891 506	0	26 564 716	26 564 716	26 564 716	0	0	0	0	0
BONYHÁDVARASD	570 900	570 900	570 900	0	944 580	944 580	944 580	0	0	0	0	0
BÖLCSKE	5 052 074	5 052 074	5 052 074	0	4 540 720	4 540 720	4 540 720	0	0	0	0	0
CIKÓ	1 130 800	1 130 800	1 130 800	0	1 870 964	1 870 964	1 870 964	0	0	0	0	0
CSIBRÁK	814 991	814 991	814 991	0	749 836	749 836	749 836	0	0	0	0	0
CSIKÓSTÖTTÖS	1 865 550	1 865 550	1 865 550	0	1 774 500	1 774 500	1 774 500	0	0	0	0	0
DALMAND	2 795 815	2 795 815	2 795 815	0	2 693 596	2 693 596	2 693 596	0	0	0	0	0
DECS	5 949 073	5 949 073	5 949 073	0	5 593 896	5 593 896	5 593 900	4	0	0	0	0
DIÓSBERÉNY	867 150	867 150	867 150	0	2 556 404	2 556 404	2 556 404	0	0	0	0	0
DOMBÓVÁR	30 437 580	30 437 580	30 437 580	0	40 270 956	40 270 956	40 270 956	0	0	0	0	0
DÖBRÖKÖZ	3 731 797	3 731 797	3 731 797	0	4 005 824	4 005 824	4 005 824	0	0	0	0	0
DUNAFÖLDVÁR	14 998 287	14 998 287	14 998 287	0	16 820 444	16 820 444	16 820 444	0	0	0	0	0
DUNASZENTGYÖRGY	4 619 025	4 619 025	4 619 025	0	4 416 960	4 416 960	4 416 960	0	0	0	0	0
DÚZS	592 871	592 871	592 871	0	571 484	571 484	571 484	0	0	0	0	0
ÉRTÉNY	1 448 154	1 448 154	1 448 154	0	1 397 760	998 400	998 400	0	0	0	0	0
FADD	6 289 135	6 289 135	6 289 135	0	8 695 220	6 348 460	6 348 460	0	0	0	0	0
FÁCÁNKERT	1 495 842	1 495 842	1 495 842	0	1 476 016	1 476 016	1 476 016	0	0	0	0	0
FELSŐNÁNA	1 170 465	1 170 465	1 170 465	0	969 804	969 804	969 804	0	0	0	0	0
FELSŐNYÉK	2 359 237	2 359 237	2 359 237	0	4 231 320	3 923 740	3 923 740	0	0	0	0	0
FÜRGED	1 428 962	1 428 962	1 428 962	0	3 380 600	3 380 600	3 380 600	0	0	0	0	0
GERJEN	2 599 152	2 599 152	2 599 152	0	1 809 600	1 809 600	1 809 600	0	0	0	0	0
GRÁBÓC	414 119	414 119	414 119	0	387 660	387 660	387 660	0	0	0	0	0
GYÖNK	3 127 573	3 127 573	3 127 573	0	2 804 100	2 804 100	2 804 100	0	0	0	0	0
GYÖRE	972 893	972 893	972 893	0	1 386 840	1 386 840	1 386 840	0	0	0	0	0
GYÖRKÖNY	1 696 579	1 696 579	1 696 579	0	1 342 896	1 342 896	1 342 896	0	0	0	0	0
GYULAJ	2 007 623	2 007 623	2 007 623	0	1 969 244	1 969 244	1 969 244	0	0	0	0	0

MAGYAR KÖZLÖNY

2004/193/II. szám

A HELYI ÖNKORMÁNYZATOK 2003. ÉVI TERVEZETT-TÉNYLEGES NORMATÍV ÁLLAMI HOZZÁJÁRULÁSÁNAK ELSZÁMOLÁSA

TOLNA MEGYE

Megyekód: 17

Önkormányzat	A lakáshoz jutás feladatai				Szociális és gyermekjóléti alapszolgáltatási feladatok				Gyermekvédelmi szakellátás			
	Állami hozzájárulás, Ft				Állami hozzájárulás, Ft				Állami hozzájárulás, Ft			
	Tervezett	Módosított	Tényleges	Eltérés	Tervezett	Módosított	Tényleges	Eltérés	Tervezett	Módosított	Tényleges	Eltérés
HARC	1 559 860	1 559 860	1 559 860	0	1 189 500	1 189 500	1 189 500	0	0	0	0	0
HÖGYÉSZ	5 660 159	5 660 159	5 660 159	0	4 084 596	4 084 596	4 084 596	0	0	0	0	0
IREGSZEMCSE	5 128 532	5 128 532	5 128 532	0	4 499 640	6 166 307	6 166 307	0	0	0	0	0
IZMÉNY	845 758	845 758	845 758	0	1 026 480	1 026 480	1 026 480	0	0	0	0	0
JÁGÓNAK	591 483	591 483	591 483	0	553 276	553 276	553 276	0	0	0	0	0
KAJDACS	2 529 766	2 529 766	2 529 766	0	1 766 700	1 766 700	1 766 700	0	0	0	0	0
KAKASD	3 069 542	3 069 542	3 069 542	0	3 352 440	3 352 440	3 352 440	0	0	0	0	0
KALAZNÓ	451 236	451 236	451 236	0	416 776	416 776	416 776	0	0	0	0	0
KAPOSPULA	1 728 586	1 728 586	1 728 586	0	1 838 204	3 838 204	3 838 204	0	0	0	0	0
KAPOSSZEKCSŐ	1 546 860	1 546 860	1 546 860	0	2 444 264	2 444 264	2 444 264	0	0	0	0	0
KESZŐHIDEGKÚT	562 218	562 218	562 218	0	353 604	353 604	353 604	0	0	0	0	0
KÉTY	1 397 283	1 397 283	1 397 283	0	1 002 300	1 002 300	1 002 300	0	0	0	0	0
KISDOROG	1 483 646	1 483 646	1 483 646	0	1 648 920	1 648 920	1 648 920	0	0	0	0	0
KISMÁNYOK	641 204	641 204	641 204	0	717 076	717 076	717 076	0	0	0	0	0
KISSZÉKELY	826 764	826 764	826 764	0	2 784 424	2 784 424	2 784 420	-4	0	0	0	0
KISTORMÁS	726 950	726 950	726 950	0	490 104	490 104	490 104	0	0	0	0	0
KISVEJKE	800 205	800 205	800 205	0	2 820 816	2 820 816	2 820 816	0	0	0	0	0
KOCSOLA	2 861 408	2 861 408	2 861 408	0	1 886 304	2 640 824	2 640 824	0	0	0	0	0
KOPPÁNYSZÁNTÓ	934 965	934 965	934 965	0	2 857 220	2 612 300	2 612 300	0	0	0	0	0
KÖLESD	3 136 373	3 136 373	3 136 373	0	2 130 696	2 130 696	2 130 696	0	0	0	0	0
KURD	2 434 102	2 434 102	2 434 102	0	2 464 276	2 464 276	2 464 276	0	0	0	0	0
LÁPAFŐ	450 709	450 709	450 709	0	396 764	396 764	396 764	0	0	0	0	0
LENGYEL	1 288 790	1 288 790	1 288 790	0	1 304 940	1 304 940	1 304 940	0	0	0	0	0
MADOCSA	3 551 557	3 551 557	3 551 557	0	4 050 880	4 050 880	4 050 880	0	0	0	0	0
MAGYARKESZI	2 744 729	2 744 729	2 744 729	0	2 551 636	2 187 116	2 187 116	0	0	0	0	0
MEDINA	1 765 483	1 765 483	1 765 483	0	1 110 204	1 110 204	1 110 204	0	0	0	0	0
MISZLA	767 671	767 671	767 671	0	2 491 400	2 491 400	2 491 400	0	0	0	0	0
MÓRÁGY	1 677 116	1 677 116	1 677 116	0	1 534 260	1 534 260	1 534 260	0	0	0	0	0
MÖCSÉNY	772 038	772 038	772 038	0	711 616	711 616	711 616	0	0	0	0	0
MUCSFA	831 032	831 032	831 032	0	793 516	793 516	793 516	0	0	0	0	0
MUCSI	1 168 988	1 168 988	1 168 988	0	3 021 020	3 021 020	3 021 020	0	0	0	0	0
MURGA	211 018	211 018	211 018	0	131 304	131 304	131 304	0	0	0	0	0
NAGYDOROG	5 424 934	5 424 934	5 424 934	0	4 515 760	4 515 760	4 515 760	0	0	0	0	0
NAGYKÓNYI	2 409 362	2 409 362	2 409 362	0	1 678 296	1 678 296	1 678 296	0	0	0	0	0
NAGYMÁNYOK	3 888 285	3 888 285	3 888 285	0	4 739 280	4 739 280	5 709 160	969 880	0	0	0	0
NAGYSZÉKELY	859 720	859 720	859 720	0	2 855 404	2 855 404	2 855 404	0	0	0	0	0
NAGYSZOKOLY	2 022 907	2 022 907	2 022 907	0	1 619 280	1 619 280	1 619 280	0	0	0	0	0

A HELYI ÖNKORMÁNYZATOK 2003. ÉVI TERVEZETT-TÉNYLEGES NORMATÍV ÁLLAMI HOZZÁJÁRULÁSÁNAK ELSZÁMOLÁSA

744

TOLNA MEGYE

Megyekód: 17

Önkormányzat	A lakáshoz jutás feladatai				Szociális és gyermekjóléti alapszolgáltatási feladatok				Gyermekvédelmi szakellátás			
	Állami hozzájárulás, Ft				Állami hozzájárulás, Ft				Állami hozzájárulás, Ft			
	Tervezett	Módosított	Tényleges	Eltérés	Tervezett	Módosított	Tényleges	Eltérés	Tervezett	Módosított	Tényleges	Eltérés
NAGYVEJKE	364 915	364 915	364 915	0	273 000	273 000	273 000	0	0	0	0	0
NAK	1 421 226	1 421 226	1 421 226	0	1 275 824	1 275 824	1 275 824	0	0	0	0	0
NÉMETKÉR	3 437 982	3 437 982	3 437 982	0	2 497 296	2 497 296	2 497 296	0	0	0	0	0
OZORA	3 233 978	3 233 978	3 233 978	0	3 972 360	3 972 360	3 972 360	0	0	0	0	0
ÖCSÉNY	3 917 685	3 917 685	3 917 685	0	4 158 964	4 852 124	4 852 124	0	0	0	0	0
PAKS	24 446 671	24 446 671	24 446 671	0	38 070 764	48 070 764	48 070 764	0	0	0	0	0
PÁLFA	3 014 864	3 014 864	3 014 864	0	2 360 796	2 360 796	2 360 796	0	0	0	0	0
PINCEHELY	4 516 223	4 516 223	4 516 223	0	4 352 480	4 352 480	4 352 480	0	0	0	0	0
PÖRBÖLY	1 081 099	1 081 099	1 081 099	0	993 716	993 716	993 716	0	0	0	0	0
PUSZTAHENCSE	2 067 347	2 067 347	2 067 347	0	1 459 896	1 459 896	1 459 896	0	0	0	0	0
REGÖLY	2 361 091	2 361 091	2 361 091	0	5 716 000	5 716 000	5 716 000	0	0	0	0	0
SÁRPILIS	1 252 248	1 252 248	1 252 248	0	1 053 000	1 053 000	1 053 000	0	0	0	0	0
SÁRSZENTLŐRINC	2 275 369	2 275 369	2 275 369	0	1 441 704	1 441 704	1 441 704	0	0	0	0	0
SIMONTORNYA	8 540 421	8 540 421	8 540 421	0	8 836 660	8 836 660	8 836 660	0	0	0	0	0
SIÓAGÁRD	1 946 480	1 946 480	1 946 480	0	2 546 176	2 546 176	2 546 176	0	0	0	0	0
SZAKADÁT	650 233	650 233	650 233	0	432 900	432 900	599 567	166 667	0	0	0	0
SZAKÁLY	2 855 663	2 855 663	2 855 663	0	1 989 000	3 822 333	3 822 333	0	0	0	0	0
SZAKCS	2 095 331	2 095 331	2 095 331	0	1 865 504	1 865 504	1 865 504	0	0	0	0	0
SZÁLKA	757 690	757 690	757 690	0	1 044 676	1 044 676	1 044 676	0	0	0	0	0
SZÁRAZD	567 734	567 734	567 734	0	362 700	362 700	362 700	0	0	0	0	0
SZEDRES	4 794 309	4 794 309	4 794 309	0	3 307 200	3 307 200	3 307 200	0	0	0	0	0
SZEKSZÁRD	39 836 500	39 836 500	39 836 500	0	65 911 304	65 911 304	65 911 300	-4	0	0	0	0
TAMÁSI	15 081 223	15 081 223	15 081 223	0	15 387 840	15 387 840	15 387 840	0	0	0	0	0
TENDELIC	4 325 812	4 325 812	4 325 812	0	5 320 196	5 153 529	5 153 529	0	0	0	0	0
TEVEL	2 679 666	2 679 666	2 679 666	0	2 935 664	2 935 664	2 935 664	0	0	0	0	0
TOLNA	18 494 094	18 494 094	18 494 094	0	22 407 840	22 407 840	22 407 840	0	0	0	0	0
TOLNANÉMEDI	2 396 519	2 396 519	2 396 519	0	2 244 060	2 244 060	2 244 060	0	0	0	0	0
UDVARI	1 163 940	1 163 940	1 163 940	0	2 725 400	2 392 067	2 392 067	0	0	0	0	0
ÚJIREG	752 624	752 624	752 624	0	2 662 476	2 473 196	2 473 196	0	0	0	0	0
VARSÁD	933 728	933 728	933 728	0	591 504	591 504	591 504	0	0	0	0	0
VÁRALJA	1 399 611	1 399 611	1 399 611	0	1 892 804	1 892 804	1 892 804	0	0	0	0	0
VÁRDOMB	2 161 011	2 161 011	2 161 011	0	1 992 124	1 992 124	1 992 124	0	0	0	0	0
VÁRONG	428 081	428 081	428 081	0	409 500	409 500	409 500	0	0	0	0	0
ZÁVOD	647 109	647 109	647 109	0	649 740	649 740	649 740	0	0	0	0	0
ZOMBA	3 800 769	3 800 769	3 800 769	0	5 058 896	5 058 896	5 058 896	0	0	0	0	0
MEGYE ÖNKORMÁNYZATAI ÖSSZESEN	383 211 187	383 211 187	383 211 187	0	462 387 028	475 928 688	477 065 231	1 136 543	436 790 000	436 790 000	471 800 400	35 010 400

MAGYAR KÖZLÖNY

2004/193/II. szám

A HELYI ÖNKORMÁNYZATOK 2003. ÉVI TERVEZETT-TÉNYLEGES NORMATÍV ÁLLAMI HOZZÁJÁRULÁSÁNAK ELSZÁMOLÁSA

TOLNA MEGYE

Megyekód: 17

Önkormányzat	Bentlakásos és átmeneti elhelyezést nyújtó intézményi ellátás				Nappali szociális intézményi ellátás				Hajléktalanok átmeneti intézményei			
	Állami hozzájárulás, Ft				Állami hozzájárulás, Ft				Állami hozzájárulás, Ft			
	Tervezett	Módosított	Tényleges	Eltérés	Tervezett	Módosított	Tényleges	Eltérés	Tervezett	Módosított	Tényleges	Eltérés
MEGYEI ÖNKORMÁNYZAT	407 450 000	407 450 000	407 450 000	0	0	0	0	0	0	0	0	0
ALSÓNÁNA	0	0	0	0	0	0	0	0	0	0	0	0
ALSÓNYÉK	0	0	0	0	1 936 000	1 936 000	1 408 000	-528 000	0	0	0	0
APARHANT	0	0	0	0	0	0	0	0	0	0	0	0
ATTALA	0	0	0	0	0	0	0	0	0	0	0	0
BÁTA	0	0	0	0	0	0	0	0	0	0	0	0
BÁTAAPÁTI	0	0	0	0	0	0	0	0	0	0	0	0
BÁTASZÉK	0	0	0	0	4 928 000	4 928 000	4 928 000	0	0	0	0	0
BELECSKA	0	0	0	0	0	0	0	0	0	0	0	0
BIKÁCS	0	0	0	0	0	0	0	0	0	0	0	0
BOGYISZLÓ	0	0	0	0	0	0	0	0	0	0	0	0
BONYHÁD	9 425 000	9 425 000	9 425 000	0	10 560 000	10 560 000	14 608 000	4 048 000	0	0	0	0
BONYHÁDVARASD	0	0	0	0	0	0	0	0	0	0	0	0
BÖLCSKE	0	0	0	0	3 520 000	3 520 000	3 696 000	176 000	0	0	0	0
CIKÓ	0	0	0	0	0	0	0	0	0	0	0	0
CSIBRÁK	0	0	0	0	0	0	0	0	0	0	0	0
CSIKÓSTÖTTÖS	0	0	0	0	0	0	0	0	0	0	0	0
DALMAND	0	0	0	0	0	0	0	0	0	0	0	0
DECS	0	0	0	0	3 168 000	3 168 000	3 696 000	528 000	0	0	0	0
DIÓSBERÉNY	0	0	0	0	2 112 000	1 760 000	1 760 000	0	0	0	0	0
DOMBÓVÁR	85 550 000	85 550 000	88 450 000	2 900 000	7 040 000	7 040 000	9 504 000	2 464 000	0	0	0	0
DÖBRÖKÖZ	0	0	0	0	2 112 000	2 112 000	2 112 000	0	0	0	0	0
DUNAFÖLDVÁR	0	0	0	0	3 696 000	3 696 000	4 048 000	352 000	0	0	0	0
DUNASZENTGYÖRGY	0	0	0	0	2 464 000	2 464 000	2 640 000	176 000	0	0	0	0
DÚZS	0	0	0	0	0	0	0	0	0	0	0	0
ÉRTÉNY	0	0	0	0	1 936 000	1 936 000	1 936 000	0	0	0	0	0
FADD	0	0	0	0	5 280 000	5 280 000	5 280 000	0	0	0	0	0
FÁCÁNKERT	0	0	0	0	0	0	0	0	0	0	0	0
FELSŐNÁNA	0	0	0	0	0	0	0	0	0	0	0	0
FELSŐNYÉK	0	0	0	0	1 760 000	1 760 000	1 760 000	0	0	0	0	0
FÜRGED	0	0	0	0	2 816 000	2 816 000	3 520 000	704 000	0	0	0	0
GERJEN	0	0	0	0	0	0	0	0	0	0	0	0
GRÁBÓC	0	0	0	0	0	0	0	0	0	0	0	0
GYÖNK	0	0	0	0	0	0	0	0	0	0	0	0
GYÖRE	0	0	0	0	0	0	0	0	0	0	0	0
GYÖRKÖNY	0	0	0	0	0	0	0	0	0	0	0	0
GYULAJ	13 050 000	13 050 000	13 050 000	0	0	0	0	0	0	0	0	0

A HELYI ÖNKORMÁNYZATOK 2003. ÉVI TERVEZETT-TÉNYLEGES NORMATÁV ÁLLAMI HOZZÁJÁRULÁSÁNAK ELSZÁMOLÁSA

746

TOLNA MEGYE

Megyekód: 17

Önkormányzat	Bentlakásos és átmeneti elhelyezést nyújtó intézményi ellátás				Nappali szociális intézményi ellátás				Hajléktalanok átmeneti intézményei			
	Állami hozzájárulás, Ft				Állami hozzájárulás, Ft				Állami hozzájárulás, Ft			
	Tervezett	Módosított	Tényleges	Eltérés	Tervezett	Módosított	Tényleges	Eltérés	Tervezett	Módosított	Tényleges	Eltérés
HARC	0	0	0	0	0	0	0	0	0	0	0	0
HÖGYÉSZ	0	0	0	0	0	0	0	0	0	0	0	0
IREGSZEMCSE	0	0	0	0	4 400 000	3 520 000	3 696 000	176 000	0	0	0	0
IZMÉNY	0	0	0	0	0	0	0	0	0	0	0	0
JÁGÓNAK	0	0	0	0	2 288 000	2 288 000	2 288 000	0	0	0	0	0
KAJDACS	0	0	0	0	3 520 000	3 520 000	3 520 000	0	0	0	0	0
KAKASD	0	0	0	0	0	0	0	0	0	0	0	0
KALAZNÓ	0	0	0	0	0	0	0	0	0	0	0	0
KAOSPULA	0	0	0	0	0	0	0	0	0	0	0	0
KAPOSSZEKCSŐ	0	0	0	0	4 400 000	4 400 000	3 696 000	-704 000	0	0	0	0
KESZŐHIDEGKÚT	0	0	0	0	0	0	0	0	0	0	0	0
KÉTY	0	0	0	0	0	0	0	0	0	0	0	0
KISDOROG	0	0	0	0	0	0	0	0	0	0	0	0
KISMÁNYOK	0	0	0	0	0	0	0	0	0	0	0	0
KISSZÉKELY	0	0	0	0	0	0	0	0	0	0	0	0
KISTORMÁS	0	0	0	0	0	0	0	0	0	0	0	0
KISVEJKE	0	0	0	0	0	0	0	0	0	0	0	0
KOCSOLA	0	0	0	0	0	0	0	0	0	0	0	0
KOPPÁNYSZÁNTÓ	0	0	0	0	0	0	0	0	0	0	0	0
KÖLESD	0	0	0	0	3 520 000	3 520 000	3 520 000	0	0	0	0	0
KURD	0	0	0	0	0	0	0	0	0	0	0	0
LÁPAFŐ	0	0	0	0	0	0	0	0	0	0	0	0
LENGYEL	0	0	0	0	0	0	0	0	0	0	0	0
MADOCSA	0	0	0	0	4 576 000	4 576 000	5 456 000	880 000	0	0	0	0
MAGYARKESZI	0	0	0	0	2 816 000	2 816 000	2 992 000	176 000	0	0	0	0
MEDINA	0	0	0	0	0	0	0	0	0	0	0	0
MISZLA	0	0	0	0	0	0	0	0	0	0	0	0
MÓRÁGY	0	0	0	0	0	0	0	0	0	0	0	0
MŐCSÉNY	0	0	0	0	0	0	0	0	0	0	0	0
MUCSFA	0	0	0	0	0	0	0	0	0	0	0	0
MUCSI	0	0	0	0	0	0	0	0	0	0	0	0
MURGA	0	0	0	0	0	0	0	0	0	0	0	0
NAGYDOROG	0	0	0	0	3 520 000	3 344 000	3 344 000	0	0	0	0	0
NAGYKÖNYI	14 500 000	12 325 000	12 325 000	0	0	0	0	0	0	0	0	0
NAGYMÁNYOK	8 700 000	8 700 000	8 700 000	0	3 520 000	3 520 000	3 344 000	-176 000	0	0	0	0
NAGYSZÉKELY	0	0	0	0	0	0	0	0	0	0	0	0
NAGYSZOKOLY	0	0	0	0	0	0	0	0	0	0	0	0

MAGYAR KÖZLÖNY

2004/193/II. szám

A HELYI ÖNKORMÁNYZATOK 2003. ÉVI TERVEZETT-TÉNYLEGES NORMATÍV ÁLLAMI HOZZÁJÁRULÁSÁNAK ELSZÁMOLÁSA

TOLNA MEGYE

Megyekód: 17

Önkormányzat	Bentlakásos és átmeneti elhelyezést nyújtó intézményi ellátás				Nappali szociális intézményi ellátás				Hajléktalanok átmeneti intézményei			
	Állami hozzájárulás, Ft				Állami hozzájárulás, Ft				Állami hozzájárulás, Ft			
	Tervezett	Módosított	Tényleges	Eltérés	Tervezett	Módosított	Tényleges	Eltérés	Tervezett	Módosított	Tényleges	Eltérés
NAGYVEJKE	0	0	0	0	0	0	0	0	0	0	0	0
NAK	0	0	0	0	0	0	0	0	0	0	0	0
NÉMETKÉR	0	0	0	0	0	0	0	0	0	0	0	0
OZORA	0	0	0	0	13 200 000	13 200 000	13 200 000	0	0	0	0	0
ÖCSÉNY	0	0	0	0	0	0	0	0	0	0	0	0
PAKS	42 050 000	42 050 000	44 950 000	2 900 000	4 224 000	4 224 000	4 752 000	528 000	5 992 500	5 992 500	5 992 500	0
PÁLFA	0	0	0	0	0	0	0	0	0	0	0	0
PINCEHELY	0	0	0	0	2 992 000	2 992 000	2 992 000	0	0	0	0	0
PÖRBÖLY	0	0	0	0	0	0	0	0	0	0	0	0
PUSZTAHENCSE	0	0	0	0	0	0	0	0	0	0	0	0
REGÖLY	0	0	0	0	3 344 000	3 344 000	3 520 000	176 000	0	0	0	0
SÁRPI LIS	0	0	0	0	0	0	0	0	0	0	0	0
SÁRSZENTLŐRINC	0	0	0	0	0	0	0	0	0	0	0	0
SIMONTORNYA	5 800 000	5 800 000	5 800 000	0	2 288 000	2 288 000	2 640 000	352 000	0	0	0	0
SIÓAGÁRD	0	0	0	0	0	0	0	0	0	0	0	0
SZAKADÁT	0	0	0	0	0	2 640 000	2 992 000	352 000	0	0	0	0
SZAKÁLY	0	0	0	0	0	0	0	0	0	0	0	0
SZAKCS	0	0	0	0	0	0	0	0	0	0	0	0
SZÁLKA	0	0	0	0	0	0	0	0	0	0	0	0
SZÁRAZD	0	0	0	0	0	0	0	0	0	0	0	0
SZEDRES	0	0	0	0	4 752 000	4 752 000	4 224 000	-528 000	0	0	0	0
SZEKSZÁRD	80 475 000	89 175 000	86 275 000	-2 900 000	34 360 000	34 360 000	29 342 000	-5 018 000	7 990 000	7 990 000	7 990 000	0
TAMÁSI	7 250 000	7 250 000	7 975 000	725 000	4 400 000	4 400 000	4 752 000	352 000	0	0	0	0
TENGELIC	0	0	0	0	1 936 000	1 936 000	1 936 000	0	0	0	0	0
TEVEL	0	0	0	0	0	0	0	0	0	0	0	0
TOLNA	0	0	0	0	4 752 000	4 752 000	3 520 000	-1 232 000	0	0	0	0
TOLNANÉMEDI	0	0	0	0	0	0	0	0	0	0	0	0
UDVARI	0	0	0	0	0	0	0	0	0	0	0	0
ÚJIREG	0	0	0	0	0	0	0	0	0	0	0	0
VARSÁD	0	0	0	0	0	0	0	0	0	0	0	0
VÁRALJA	11 600 000	11 600 000	13 050 000	1 450 000	3 168 000	3 168 000	2 816 000	-352 000	0	0	0	0
VÁRDOMB	0	0	0	0	0	0	0	0	0	0	0	0
VÁRONG	0	0	0	0	0	0	0	0	0	0	0	0
ZÁVOD	0	0	0	0	0	0	0	0	0	0	0	0
ZOMBA	0	0	0	0	0	0	0	0	0	0	0	0
MEGYE ÖNKORMÁNYZATAI ÖSSZESEN	685 850 000	692 375 000	697 450 000	5 075 000	165 304 000	166 536 000	169 438 000	2 902 000	13 982 500	13 982 500	13 982 500	0

A HELYI ÖNKORMÁNYZATOK 2003. ÉVI TERVEZETT-TÉNYLEGES NORMATÍV ÁLLAMI HOZZÁJÁRULÁSÁNAK ELSZÁMOLÁSA

748

TOLNA MEGYE

Megyekód: 17

Önkormányzat	Fogyatékos személyek, pszichiátriai és szenvedélybetegek bentlakásos intézményi ellátása				Gyermekek napközbeni ellátása				Szociális és gyermekjóléti int. módszertani feladatok			
	Állami hozzájárulás, Ft				Állami hozzájárulás, Ft				Állami hozzájárulás, Ft			
	Tervezett	Módosított	Tényleges	Eltérés	Tervezett	Módosított	Tényleges	Eltérés	Tervezett	Módosított	Tényleges	Eltérés
MEGYEI ÖNKORMÁNYZAT	659 890 000	659 890 000	656 810 000	-3 080 000	0	0	0	0	10 550 000	10 550 000	10 550 000	0
ALSÓNÁNA	0	0	0	0	0	0	0	0	0	0	0	0
ALSÓNYÉK	0	0	0	0	0	0	0	0	0	0	0	0
APARHANT	0	0	0	0	0	0	0	0	0	0	0	0
ATTALA	0	0	0	0	0	0	0	0	0	0	0	0
BÁTA	0	0	0	0	0	0	0	0	0	0	0	0
BÁTAAPÁTI	0	0	0	0	0	0	0	0	0	0	0	0
BÁTASZÉK	0	0	0	0	3 249 000	2 888 000	3 249 000	361 000	0	0	0	0
BELECSKA	0	0	0	0	0	0	0	0	0	0	0	0
BIKÁCS	0	0	0	0	0	0	0	0	0	0	0	0
BOGYISZLÓ	0	0	0	0	0	0	0	0	0	0	0	0
BONYHÁD	0	0	0	0	2 527 000	2 527 000	2 888 000	361 000	0	0	0	0
BONYHÁDVARASD	0	0	0	0	0	0	0	0	0	0	0	0
BÖLCSKE	0	0	0	0	0	0	0	0	0	0	0	0
CIKÓ	0	0	0	0	0	0	0	0	0	0	0	0
CSIBRÁK	0	0	0	0	0	0	0	0	0	0	0	0
CSIKÓSTÖTTÖS	0	0	0	0	0	0	0	0	0	0	0	0
DALMAND	0	0	0	0	0	0	0	0	0	0	0	0
DECS	0	0	0	0	0	0	0	0	0	0	0	0
DIÓSBERÉNY	0	0	0	0	0	0	0	0	0	0	0	0
DOMBÓVÁR	0	0	0	0	0	0	0	0	0	0	0	0
DÖBRÖKÖZ	0	0	0	0	0	0	0	0	0	0	0	0
DUNAFÖLDVÁR	0	0	0	0	8 664 000	8 664 000	7 942 000	-722 000	0	0	0	0
DUNASZENTGYÖRGY	0	0	0	0	0	0	0	0	0	0	0	0
DÚZS	0	0	0	0	0	0	0	0	0	0	0	0
ÉRTÉNY	0	0	0	0	0	0	0	0	0	0	0	0
FADD	0	0	0	0	0	0	0	0	0	0	0	0
FÁCÁNKERT	0	0	0	0	0	0	0	0	0	0	0	0
FELSŐNÁNA	0	0	0	0	0	0	0	0	0	0	0	0
FELSŐNYÉK	0	0	0	0	0	0	0	0	0	0	0	0
FÜRGED	0	0	0	0	0	0	0	0	0	0	0	0
GERJEN	0	0	0	0	0	0	0	0	0	0	0	0
GRÁBÓC	0	0	0	0	0	0	0	0	0	0	0	0
GYÖNK	0	0	0	0	0	0	0	0	0	0	0	0
GYÖRE	0	0	0	0	0	0	0	0	0	0	0	0
GYÖRKÖNY	0	0	0	0	0	0	0	0	0	0	0	0
GYULAJ	0	0	0	0	0	0	0	0	0	0	0	0

MAGYAR KÖZLÖNY

2004/193/II. szám

A HELYI ÖNKORMÁNYZATOK 2003. ÉVI TERVEZETT-TÉNYLEGES NORMATÍV ÁLLAMI HOZZÁJÁRULÁSÁNAK ELSZÁMOLÁSA

TOLNA MEGYE

Megyekód: 17

Önkormányzat	Fogyatékos személyek, pszichiátriai és szenvedélybetegek bentlakásos intézményi ellátása				Gyermekek napközbeni ellátása				Szociális és gyermekjóléti int. módszertani feladatok			
	Állami hozzájárulás, Ft				Állami hozzájárulás, Ft				Állami hozzájárulás, Ft			
	Tervezett	Módosított	Tényleges	Eltérés	Tervezett	Módosított	Tényleges	Eltérés	Tervezett	Módosított	Tényleges	Eltérés
HARC	0	0	0	0	0	0	0	0	0	0	0	0
HÖGYÉSZ	0	0	0	0	0	0	0	0	0	0	0	0
IREGSZEMCSE	0	0	0	0	0	0	0	0	0	0	0	0
IZMÉNY	0	0	0	0	0	0	0	0	0	0	0	0
JÁGÓNAK	0	0	0	0	0	0	0	0	0	0	0	0
KAJDACS	0	0	0	0	0	0	0	0	0	0	0	0
KAKASD	0	0	0	0	0	0	0	0	0	0	0	0
KALAZNÓ	0	0	0	0	0	0	0	0	0	0	0	0
KAPOSPULA	0	0	0	0	0	0	0	0	0	0	0	0
KAPOSSZEKCSŐ	0	0	0	0	0	0	0	0	0	0	0	0
KESZŐHIDEGKÚT	0	0	0	0	0	0	0	0	0	0	0	0
KÉTY	0	0	0	0	0	0	0	0	0	0	0	0
KISDOROG	0	0	0	0	0	0	0	0	0	0	0	0
KISMÁNYOK	0	0	0	0	0	0	0	0	0	0	0	0
KISSZÉKELY	0	0	0	0	0	0	0	0	0	0	0	0
KISTORMÁS	0	0	0	0	0	0	0	0	0	0	0	0
KISVEJKE	0	0	0	0	0	0	0	0	0	0	0	0
KOCSOLA	0	0	0	0	0	0	0	0	0	0	0	0
KOPPÁNYSZÁNTÓ	0	0	0	0	0	0	0	0	0	0	0	0
KÖLESD	0	0	0	0	0	0	0	0	0	0	0	0
KURD	0	0	0	0	0	0	0	0	0	0	0	0
LÁPAFŐ	0	0	0	0	0	0	0	0	0	0	0	0
LENGYEL	0	0	0	0	0	0	0	0	0	0	0	0
MADOCSA	0	0	0	0	0	0	0	0	0	0	0	0
MAGYARKESZI	0	0	0	0	0	0	0	0	0	0	0	0
MEDINA	0	0	0	0	0	0	0	0	0	0	0	0
MISZLA	0	0	0	0	0	0	0	0	0	0	0	0
MÓRÁGY	0	0	0	0	0	0	0	0	0	0	0	0
MŐCSÉNY	0	0	0	0	0	0	0	0	0	0	0	0
MUCSFA	0	0	0	0	0	0	0	0	0	0	0	0
MUCSI	0	0	0	0	0	0	0	0	0	0	0	0
MURGA	0	0	0	0	0	0	0	0	0	0	0	0
NAGYDOROG	0	0	0	0	0	0	0	0	0	0	0	0
NAGYKÓNYI	0	0	0	0	0	0	0	0	0	0	0	0
NAGYMÁNYOK	0	0	0	0	0	0	0	0	0	0	0	0
NAGYSZÉKELY	0	0	0	0	0	0	0	0	0	0	0	0
NAGYSZOKOLY	0	0	0	0	0	0	0	0	0	0	0	0

2004/193/II. szám

M A G Y A R K Ö Z L Ö N Y

749

A HELYI ÖNKORMÁNYZATOK 2003. ÉVI TERVEZETT-TÉNYLEGES NORMATÍV ÁLLAMI HOZZÁJÁRULÁSÁNAK ELSZÁMOLÁSA

750

TOLNA MEGYE

Megyekód: 17

Önkormányzat	Fogyatékos személyek, pszichiátriai és szenvedélybetegek bentlakásos intézményi ellátása				Gyermekek napközbeni ellátása				Szociális és gyermekjóléti int. módszertani feladatok			
	Állami hozzájárulás, Ft				Állami hozzájárulás, Ft				Állami hozzájárulás, Ft			
	Tervezett	Módosított	Tényleges	Eltérés	Tervezett	Módosított	Tényleges	Eltérés	Tervezett	Módosított	Tényleges	Eltérés
NAGYVEJKE	0	0	0	0	0	0	0	0	0	0	0	0
NAK	0	0	0	0	0	0	0	0	0	0	0	0
NÉMETKÉR	0	0	0	0	0	0	0	0	0	0	0	0
OZORA	0	0	0	0	0	0	0	0	0	0	0	0
ÖCSÉNY	0	0	0	0	0	0	0	0	0	0	0	0
PAKS	0	0	0	0	35 378 000	35 378 000	34 656 000	-722 000	0	0	0	0
PÁLFA	0	0	0	0	0	0	0	0	0	0	0	0
PINCEHELY	0	0	0	0	0	0	0	0	0	0	0	0
PÖRBÖLY	0	0	0	0	0	0	0	0	0	0	0	0
PUSZTAHENCSE	0	0	0	0	0	0	0	0	0	0	0	0
REGÖLY	0	0	0	0	0	0	0	0	0	0	0	0
SÁRPILIS	0	0	0	0	0	0	0	0	0	0	0	0
SÁRSZENTLŐRINC	0	0	0	0	0	0	0	0	0	0	0	0
SIMONTORNYA	0	0	0	0	0	0	0	0	0	0	0	0
SIÓAGÁRD	0	0	0	0	0	0	0	0	0	0	0	0
SZAKADÁT	0	0	0	0	0	0	0	0	0	0	0	0
SZAKÁLY	0	0	0	0	0	0	0	0	0	0	0	0
SZAKCS	0	0	0	0	0	0	0	0	0	0	0	0
SZÁLKA	0	0	0	0	0	0	0	0	0	0	0	0
SZÁRAZD	0	0	0	0	0	0	0	0	0	0	0	0
SZEDRES	0	0	0	0	0	0	0	0	0	0	0	0
SZEKSZÁRD	0	0	0	0	21 660 000	21 660 000	21 660 000	0	4 060 000	4 060 000	4 060 000	0
TAMÁSI	0	0	0	0	4 693 000	4 693 000	5 054 000	361 000	0	0	0	0
TENGELIC	0	0	0	0	0	0	0	0	0	0	0	0
TEVEL	0	0	0	0	0	0	0	0	0	0	0	0
TOLNA	0	0	0	0	0	0	0	0	0	0	0	0
TOLNANÉMEDI	0	0	0	0	0	0	0	0	0	0	0	0
UDVARI	0	0	0	0	0	0	0	0	0	0	0	0
ÚJIREG	0	0	0	0	0	0	0	0	0	0	0	0
VARSÁD	0	0	0	0	0	0	0	0	0	0	0	0
VÁRALJA	0	0	0	0	0	0	0	0	0	0	0	0
VÁRDOMB	0	0	0	0	0	0	0	0	0	0	0	0
VÁRONG	0	0	0	0	0	0	0	0	0	0	0	0
ZÁVOD	0	0	0	0	0	0	0	0	0	0	0	0
ZOMBA	0	0	0	0	0	0	0	0	0	0	0	0
MEGYE ÖNKORMÁNYZATAI ÖSSZESEN	659 890 000	659 890 000	656 810 000	-3 080 000	76 171 000	75 810 000	75 449 000	-361 000	14 610 000	14 610 000	14 610 000	0

MAGYAR KÖZLÖNY

2004/193/II. szám

A HELYI ÖNKORMÁNYZATOK 2003. ÉVI TERVEZETT-TÉNYLEGES NORMATÍV ÁLLAMI HOZZÁJÁRULÁSÁNAK ELSZÁMOLÁSA

TOLNA MEGYE

Megyekód: 17

Önkormányzat	Óvodai nevelés				Iskolai oktatás				Különleges gondozás keretében nyújtott ellátás			
	Állami hozzájárulás, Ft				Állami hozzájárulás, Ft				Állami hozzájárulás, Ft			
	Tervezett	Módosított	Tényleges	Eltérés	Tervezett	Módosított	Tényleges	Eltérés	Tervezett	Módosított	Tényleges	Eltérés
NAGYVEJKE	0	0	0	0	0	0	0	0	0	0	0	0
NAK	3 094 000	3 094 000	3 458 000	364 000	3 179 000	3 179 000	3 179 000	0	0	0	0	0
NÉMETKÉR	8 190 000	8 190 000	8 554 000	364 000	27 689 000	26 747 000	27 502 000	755 000	0	0	0	0
OZORA	12 922 000	12 922 000	13 104 000	182 000	34 262 000	33 500 000	33 680 000	180 000	13 330 000	13 330 000	13 760 000	430 000
ÖCSÉNY	12 922 000	12 922 000	12 922 000	0	44 979 000	44 979 000	44 986 000	7 000	0	0	0	0
PAKS	140 140 000	138 138 000	139 048 000	910 000	572 324 000	564 337 000	565 167 000	830 000	39 990 000	39 990 000	40 420 000	430 000
PÁLFA	10 374 000	10 374 000	10 920 000	546 000	28 021 000	28 021 000	27 640 000	-381 000	0	0	0	0
PINCEHELY	16 562 000	17 472 000	16 744 000	-728 000	30 382 000	30 195 000	30 008 000	-187 000	0	0	0	0
PÖRBÖLY	3 276 000	3 276 000	3 276 000	0	5 610 000	5 610 000	5 797 000	187 000	0	0	0	0
PUSZTAHENCSE	8 372 000	7 826 000	7 826 000	0	23 809 000	21 184 000	20 574 000	-610 000	6 020 000	6 020 000	6 020 000	0
REGÖLY	7 280 000	7 280 000	7 098 000	-182 000	56 409 000	56 409 000	54 913 000	-1 496 000	0	0	0	0
SÁRPILIS	0	0	0	0	0	0	0	0	0	0	0	0
SÁRSZENTLŐRINC	6 188 000	6 188 000	6 188 000	0	20 747 000	19 791 000	19 791 000	0	0	0	0	0
SIMONTORNYA	21 112 000	21 112 000	21 840 000	728 000	168 414 000	168 389 000	166 469 000	-1 920 000	12 900 000	12 900 000	14 190 000	1 290 000
SIÓAGÁRD	5 642 000	5 824 000	5 824 000	0	6 171 000	5 049 000	5 797 000	748 000	0	0	0	0
SZAKADÁT	0	0	0	0	0	0	0	0	0	0	0	0
SZAKÁLY	12 558 000	12 922 000	12 558 000	-364 000	38 128 000	37 373 000	36 992 000	-381 000	0	0	0	0
SZAKCS	8 554 000	8 554 000	8 372 000	-182 000	26 663 000	26 663 000	27 037 000	374 000	0	0	0	0
SZÁLKA	3 094 000	2 912 000	2 912 000	0	0	0	0	0	0	0	0	0
SZÁRAZD	2 002 000	2 002 000	2 002 000	0	0	0	0	0	0	0	0	0
SZEDRES	16 926 000	16 744 000	16 744 000	0	45 748 000	45 367 000	45 367 000	0	0	0	0	0
SZEKSZÁRD	174 902 000	177 086 000	172 900 000	-4 186 000	991 672 000	1 008 625 000	1 007 782 000	-843 000	99 226 000	85 697 000	79 748 000	-5 949 000
TAMÁSI	55 692 000	55 692 000	55 146 000	-546 000	403 873 000	408 327 000	406 375 000	-1 952 000	0	0	860 000	860 000
TENDELIC	11 830 000	11 830 000	11 648 000	-182 000	28 409 000	27 834 000	26 511 000	-1 323 000	2 150 000	2 150 000	5 590 000	3 440 000
TEVEL	9 646 000	9 646 000	9 646 000	0	33 792 000	33 792 000	34 173 000	381 000	0	0	0	0
TOLNA	63 518 000	66 248 000	66 794 000	546 000	173 420 000	168 876 000	169 042 000	166 000	21 500 000	31 390 000	30 100 000	-1 290 000
TOLNANÉMEDI	5 642 000	5 642 000	5 642 000	0	22 250 000	22 250 000	21 308 000	-942 000	0	0	0	0
UDVARI	0	0	0	0	0	0	0	0	0	0	0	0
ÚJIREG	1 092 000	1 092 000	1 638 000	546 000	0	0	0	0	0	0	0	0
VARSÁD	2 002 000	2 002 000	2 184 000	182 000	0	0	0	0	0	0	0	0
VÁRALJA	6 916 000	6 916 000	6 552 000	-364 000	4 114 000	2 431 000	2 431 000	0	0	0	0	0
VÁRDOMB	11 284 000	10 920 000	10 920 000	0	28 575 000	29 143 000	29 531 000	388 000	3 440 000	3 440 000	3 870 000	430 000
VÁRONG	0	0	0	0	0	0	0	0	0	0	0	0
ZÁVOD	1 820 000	1 820 000	1 820 000	0	0	0	0	0	0	0	0	0
ZOMBA	16 380 000	16 380 000	16 744 000	364 000	61 537 000	61 738 000	61 163 000	-575 000	1 290 000	1 290 000	2 150 000	860 000
MEGYE ÖNKORMÁNYZATAI ÖSSZESEN	1 442 896 000	1 443 260 000	1 434 524 000	-8 736 000	6 596 832 000	6 560 137 000	6 574 765 000	14 628 000	685 819 000	679 800 000	705 525 000	25 725 000

A HELYI ÖNKORMÁNYZATOK 2003. ÉVI TERVEZETT-TÉNYLEGES NORMATÍV ÁLLAMI HOZZÁJÁRULÁSÁNAK ELSZÁMOLÁSA

754

TOLNA MEGYE

Megyekód: 17

Önkormányzat	Alapfokú művészetoktatás				Bentlakásos közoktatási intézményi ellátás				Kiegészítő hozzájárulás egyéb közoktatási feladatokhoz			
	Állami hozzájárulás, Ft				Állami hozzájárulás, Ft				Állami hozzájárulás, Ft			
	Tervezett	Módosított	Tényleges	Eltérés	Tervezett	Módosított	Tényleges	Eltérés	Tervezett	Módosított	Tényleges	Eltérés
MEGYEI ÖNKORMÁNYZAT	0	0	0	0	323 640 000	323 640 000	320 660 000	-2 980 000	54 650 000	54 350 000	47 427 500	-6 922 500
ALSÓNÁNA	0	0	0	0	0	0	0	0	0	0	0	0
ALSÓNYÉK	0	0	0	0	0	0	0	0	1 948 000	1 948 000	1 680 000	-268 000
APARHANT	0	0	0	0	0	0	0	0	29 022 500	29 022 500	28 874 400	-148 100
ATTALA	0	0	0	0	0	0	0	0	4 085 000	4 085 000	3 749 500	-335 500
BÁTA	0	0	0	0	0	0	0	0	14 483 000	14 464 000	14 199 000	-265 000
BÁTAAPÁTI	0	0	0	0	0	0	0	0	5 290 500	4 932 500	5 172 500	240 000
BÁTASZÉK	8 100 000	8 100 000	8 300 000	200 000	0	0	0	0	42 856 500	41 919 000	43 615 300	1 696 300
BELECSKA	0	0	0	0	0	0	0	0	0	0	0	0
BIKÁCS	0	0	0	0	0	0	0	0	0	0	0	0
BOGYISZLÓ	0	0	0	0	0	0	0	0	19 817 000	19 919 000	19 810 000	-109 000
BONYHÁD	44 848 000	46 168 000	49 082 000	2 914 000	32 340 000	32 340 000	33 330 000	990 000	117 082 000	117 082 000	113 318 500	-3 763 500
BONYHÁDVARASD	0	0	0	0	0	0	0	0	3 510 000	3 510 000	3 400 000	-110 000
BÖLCSKE	0	0	0	0	0	0	0	0	17 168 000	16 996 000	14 385 500	-2 610 500
CIKÓ	0	0	0	0	0	0	0	0	24 237 000	24 237 000	23 709 300	-527 700
CSIBRÁK	0	0	0	0	0	0	0	0	0	0	0	0
CSIKÓSTÖTTÖS	0	0	0	0	0	0	0	0	0	0	0	0
DALMAND	0	0	0	0	0	0	0	0	9 679 000	9 064 000	9 042 000	-22 000
DECS	0	0	0	0	0	0	0	0	39 157 700	40 670 700	41 397 800	727 100
DIÓSBERÉNY	0	0	0	0	0	0	0	0	1 850 000	2 130 000	2 130 000	0
DOMBÓVÁR	27 986 000	27 986 000	27 788 000	-198 000	111 540 000	109 560 000	107 250 000	-2 310 000	101 020 300	97 973 300	93 551 000	-4 422 300
DÖBRÖKÖZ	4 800 000	4 400 000	4 900 000	500 000	0	0	0	0	13 643 500	13 571 500	11 701 500	-1 870 000
DUNAFÖLDVÁR	15 800 000	15 800 000	15 600 000	-200 000	0	0	0	0	37 616 500	37 568 500	35 091 500	-2 477 000
DUNASZENTGYÖRGY	0	0	0	0	0	0	0	0	13 013 000	13 013 000	13 863 000	850 000
DÚZS	0	0	0	0	0	0	0	0	0	0	0	0
ÉRTÉNY	0	0	0	0	0	0	0	0	2 464 000	2 464 000	2 414 000	-50 000
FADD	0	0	0	0	0	0	0	0	18 223 000	18 223 000	13 971 000	-4 252 000
FÁCÁNKERT	0	0	0	0	0	0	0	0	3 486 500	3 064 500	2 912 000	-152 500
FELSŐNÁNA	0	0	0	0	0	0	0	0	0	0	0	0
FELSŐNYÉK	0	0	0	0	0	0	0	0	7 500 000	7 014 000	7 014 000	0
FÜRGED	0	0	0	0	0	0	0	0	3 916 000	3 916 000	3 972 000	56 000
GERJEN	0	0	0	0	0	0	0	0	8 004 000	8 004 000	7 390 000	-614 000
GRÁBÓC	0	0	0	0	0	0	0	0	0	0	0	0
GYÖNK	5 700 000	5 700 000	5 700 000	0	0	0	0	0	65 705 600	65 005 600	65 420 700	415 100
GYÖRE	0	0	0	0	0	0	0	0	11 990 000	11 990 000	11 534 000	-456 000
GYÖRKÖNY	0	0	0	0	0	0	0	0	29 871 500	29 587 100	29 411 800	-175 300
GYULAJ	0	0	0	0	0	0	0	0	15 433 500	16 572 500	19 851 000	3 278 500

MAGYAR KÖZLÖNY

2004/193/II. szám

A HELYI ÖNKORMÁNYZATOK 2003. ÉVI TERVEZETT-TÉNYLEGES NORMATÍV ÁLLAMI HOZZÁJÁRULÁSÁNAK ELSZÁMOLÁSA

TOLNA MEGYE

Megyekód: 17

Önkormányzat	Alapfokú művészetoktatás				Bentlakásos közoktatási intézményi ellátás				Kiegészítő hozzájárulás egyéb közoktatási feladatokhoz			
	Állami hozzájárulás, Ft				Állami hozzájárulás, Ft				Állami hozzájárulás, Ft			
	Tervezett	Módosított	Tényleges	Eltérés	Tervezett	Módosított	Tényleges	Eltérés	Tervezett	Módosított	Tényleges	Eltérés
HARC	0	0	0	0	0	0	0	0	4 596 000	4 596 000	4 580 000	-16 000
HÖGYÉSZ	3 100 000	3 100 000	3 200 000	100 000	0	0	0	0	56 209 300	56 620 500	59 582 300	2 961 800
IREGSZEMCSE	0	0	0	0	0	0	0	0	17 641 000	17 641 000	16 945 500	-695 500
IZMÉNY	0	0	0	0	0	0	0	0	2 256 000	2 256 000	2 664 000	408 000
JÁGÓNAK	0	0	0	0	0	0	0	0	0	0	0	0
KAJDACS	0	0	0	0	0	0	0	0	8 882 500	8 882 500	9 066 500	184 000
KAKASD	0	0	0	0	0	0	0	0	22 792 000	22 210 000	21 620 000	-590 000
KALAZNÓ	0	0	0	0	0	0	0	0	0	0	0	0
KAOSPULA	0	0	0	0	0	0	0	0	1 234 000	1 234 000	1 234 000	0
KAPOSSZEKCSŐ	0	0	0	0	0	0	0	0	26 581 500	26 581 500	26 579 300	-2 200
KESZŐHIDEGKÚT	0	0	0	0	0	0	0	0	0	0	0	0
KÉTY	0	0	0	0	0	0	0	0	0	0	0	0
KISDOROG	0	0	0	0	0	0	0	0	23 646 100	23 646 100	23 479 200	-166 900
KISMÁNYOK	0	0	0	0	0	0	0	0	0	0	0	0
KISSZÉKELY	0	0	0	0	0	0	0	0	798 000	798 000	788 000	-10 000
KISTORMÁS	0	0	0	0	0	0	0	0	0	0	0	0
KISVEJKE	0	0	0	0	0	0	0	0	0	0	0	0
KOCSOLA	0	0	0	0	0	0	0	0	10 488 000	10 488 000	10 034 000	-454 000
KOPPÁNYSZÁNTÓ	0	0	0	0	0	0	0	0	750 000	750 000	748 000	-2 000
KÖLESD	0	0	0	0	0	0	0	0	23 709 900	25 377 600	24 874 800	-502 800
KURD	0	0	0	0	0	0	0	0	23 413 600	22 561 000	22 297 200	-263 800
LÁPAFŐ	0	0	0	0	0	0	0	0	0	0	0	0
LENGYEL	0	0	0	0	0	0	0	0	32 101 600	32 101 600	31 933 000	-168 600
MADOCSA	0	0	0	0	0	0	0	0	10 979 000	10 979 000	10 246 500	-732 500
MAGYARKESZI	0	0	0	0	0	0	0	0	8 480 500	8 480 500	8 684 500	204 000
MEDINA	0	0	0	0	0	0	0	0	4 510 500	4 182 500	4 404 000	221 500
MISZLA	0	0	0	0	0	0	0	0	546 000	546 000	546 000	0
MÓRÁGY	0	0	0	0	0	0	0	0	11 874 000	16 916 000	16 760 000	-156 000
MŐCSÉNY	0	0	0	0	0	0	0	0	548 000	728 000	768 000	40 000
MUCSFA	0	0	0	0	0	0	0	0	1 252 000	1 252 000	1 066 000	-186 000
MUCSI	0	0	0	0	0	0	0	0	5 324 500	5 266 500	5 266 500	0
MURGA	0	0	0	0	0	0	0	0	0	0	0	0
NAGYDOROG	0	0	0	0	0	0	0	0	26 769 000	26 653 200	26 385 800	-267 400
NAGYKÓNYI	0	0	0	0	0	0	0	0	23 735 700	23 213 800	23 368 000	154 200
NAGYMÁNYOK	9 600 000	9 600 000	9 500 000	-100 000	0	0	0	0	53 135 400	53 135 400	53 135 700	300
NAGYSZÉKELY	0	0	0	0	0	0	0	0	1 294 000	1 294 000	1 252 000	-42 000
NAGYSZOKOLY	0	0	0	0	0	0	0	0	6 738 000	6 432 000	6 106 000	-326 000

A HELYI ÖNKORMÁNYZATOK 2003. ÉVI TERVEZETT-TÉNYLEGES NORMATÍV ÁLLAMI HOZZÁJÁRULÁSÁNAK ELSZÁMOLÁSA

756

TOLNA MEGYE

Megyekód: 17

Önkormányzat	Alapfokú művészetoktatás				Bentlakásos közoktatási intézményi ellátás				Kiegészítő hozzájárulás egyéb közoktatási feladatokhoz			
	Állami hozzájárulás, Ft				Állami hozzájárulás, Ft				Állami hozzájárulás, Ft			
	Tervezett	Módosított	Tényleges	Eltérés	Tervezett	Módosított	Tényleges	Eltérés	Tervezett	Módosított	Tényleges	Eltérés
NAGYVEJKE	0	0	0	0	0	0	0	0	0	0	0	0
NAK	0	0	0	0	0	0	0	0	2 782 000	2 782 000	2 718 000	-64 000
NÉMETKÉR	0	0	0	0	0	0	0	0	16 442 000	15 781 000	15 362 500	-418 500
OZORA	0	0	0	0	0	0	0	0	29 574 000	28 882 000	28 516 000	-366 000
ÖCSÉNY	0	0	0	0	0	0	0	0	27 667 500	27 667 500	26 052 500	-1 615 000
PAKS	55 992 000	55 662 000	55 420 000	-242 000	13 400 000	13 400 000	13 400 000	0	96 709 000	95 109 000	88 923 000	-6 186 000
PÁLFA	0	0	0	0	0	0	0	0	12 996 000	12 996 000	12 057 500	-938 500
PINCEHELY	0	0	0	0	0	0	0	0	13 600 500	14 625 800	15 340 200	714 400
PÖRBÖLY	0	0	0	0	0	0	0	0	5 354 000	5 354 000	6 549 400	1 195 400
PUSZTAHENCSE	0	0	0	0	0	0	0	0	9 444 000	8 422 000	7 114 000	-1 308 000
REGÖLY	0	0	0	0	0	0	0	0	25 618 700	34 108 400	35 645 000	1 536 600
SÁRPILIS	0	0	0	0	0	0	0	0	0	0	0	0
SÁRSZENTLŐRINC	0	0	0	0	0	0	0	0	6 928 000	6 809 500	6 292 000	-517 500
SIMONTORNYA	5 800 000	5 200 000	5 200 000	0	5 280 000	5 610 000	5 610 000	0	11 520 000	13 027 500	10 787 500	-2 240 000
SIÓAGÁRD	0	0	0	0	0	0	0	0	3 396 000	2 946 000	3 102 000	156 000
SZAKADÁT	0	0	0	0	0	0	0	0	0	0	0	0
SZAKÁLY	0	0	0	0	0	0	0	0	31 933 100	31 919 800	31 064 100	-855 700
SZAKCS	0	0	0	0	0	0	0	0	18 989 000	20 582 300	20 409 200	-173 100
SZÁLKA	0	0	0	0	0	0	0	0	2 730 000	2 590 000	2 470 000	-120 000
SZÁRAZD	0	0	0	0	0	0	0	0	1 540 000	1 540 000	1 540 000	0
SZEDRES	0	0	0	0	0	0	0	0	24 579 300	24 360 600	24 078 100	-282 500
SZEKSZÁRD	78 976 000	79 474 000	68 422 000	-11 052 000	94 380 000	94 380 000	95 370 000	990 000	225 788 000	219 945 000	201 504 500	-18 440 500
TAMÁSI	21 580 000	21 580 000	20 822 000	-758 000	54 120 000	55 770 000	56 430 000	660 000	57 257 500	57 291 500	53 645 000	-3 646 500
TENGELIC	0	0	0	0	0	0	0	0	12 126 000	11 304 000	11 464 000	160 000
TEVEL	0	0	0	0	0	0	0	0	36 864 700	36 422 700	37 600 500	1 177 800
TOLNA	23 060 000	21 080 000	20 318 000	-762 000	0	0	0	0	62 318 700	61 344 700	57 336 000	-4 008 700
TOLNANÉMEDI	0	0	0	0	0	0	0	0	16 346 800	13 466 800	12 913 300	-553 500
UDVARI	0	0	0	0	0	0	0	0	0	0	0	0
ÚJIREG	0	0	0	0	0	0	0	0	408 000	408 000	552 000	144 000
VARSÁD	0	0	0	0	0	0	0	0	778 000	778 000	826 000	48 000
VÁRALJA	0	0	0	0	0	0	0	0	3 622 000	3 026 000	3 240 000	214 000
VÁRDOMB	0	0	0	0	0	0	0	0	36 061 800	35 986 200	34 612 600	-1 373 600
VÁRONG	0	0	0	0	0	0	0	0	0	0	0	0
ZÁVOD	0	0	0	0	0	0	0	0	730 000	730 000	740 000	10 000
ZOMBA	9 800 000	9 336 000	9 864 000	528 000	0	0	0	0	50 078 700	50 445 900	51 346 500	900 600
MEGYE ÖNKORMÁNYZATAI ÖSSZESEN	315 142 000	313 186 000	304 116 000	-9 070 000	634 700 000	634 700 000	632 050 000	-2 650 000	1 971 193 000	1 967 771 600	1 908 225 000	-59 546 600

MAGYAR KÖZLÖNY

2004/193/II. szám

A HELYI ÖNKORMÁNYZATOK 2003. ÉVI TERVEZETT-TÉNYLEGES NORMATÁV ÁLLAMI HOZZÁJÁRULÁSÁNAK ELSZÁMOLÁSA

TOLNA MEGYE

Megyekód: 17

Önkormányzat	Helyi közművelődési és közgyűjteményi feladatok				Megyei/fővárosi közművelődési, közgyűjteményi feladatok				SZJA 2002. a megyei önkormányzatoknál (csak kamathoz)			
	Állami hozzájárulás, Ft				Állami hozzájárulás, Ft				Állami hozzájárulás, Ft			
	Tervezett	Módosított	Tényleges	Eltérés	Tervezett	Módosított	Tényleges	Eltérés	Tervezett	Módosított	Tényleges	Eltérés
MEGYEI ÖNKORMÁNYZAT	0	0	0	0	188 753 929	188 753 929	188 753 929	0	209 880 230	208 818 680	203 133 490	-5 685 190
ALSÓNÁNA	886 744	886 744	886 744	0	0	0	0	0	0	0	0	0
ALSÓNYÉK	925 734	925 734	925 734	0	0	0	0	0	0	0	0	0
APARHANT	1 310 064	1 310 064	1 310 064	0	0	0	0	0	0	0	0	0
ATTALA	979 206	979 206	979 206	0	0	0	0	0	0	0	0	0
BÁTA	2 190 124	2 190 124	2 190 124	0	0	0	0	0	0	0	0	0
BÁTAAPÁTI	495 730	495 730	495 730	0	0	0	0	0	0	0	0	0
BÁTASZÉK	7 918 312	7 918 312	7 918 312	0	0	0	0	0	0	0	0	0
BELECSKA	418 864	418 864	418 864	0	0	0	0	0	0	0	0	0
BIKÁCS	563 684	563 684	563 684	0	0	0	0	0	0	0	0	0
BOGYISZLÓ	2 702 564	2 702 564	2 702 564	0	0	0	0	0	0	0	0	0
BONYHÁD	16 259 944	16 259 944	16 259 944	0	0	0	0	0	0	0	0	0
BONYHÁDVARASD	578 166	578 166	578 166	0	0	0	0	0	0	0	0	0
BŐLCSKE	3 298 554	3 298 554	3 298 554	0	0	0	0	0	0	0	0	0
CIKÓ	1 145 192	1 145 192	1 145 192	0	0	0	0	0	0	0	0	0
CSIBRÁK	458 968	458 968	458 968	0	0	0	0	0	0	0	0	0
CSIKÓSTÖTTÖS	1 086 150	1 086 150	1 086 150	0	0	0	0	0	0	0	0	0
DALMAND	1 648 720	1 648 720	1 648 720	0	0	0	0	0	0	0	0	0
DECS	4 793 542	4 793 542	4 793 542	0	0	0	0	0	0	0	0	0
DIÓSBERÉNY	476 792	476 792	476 792	0	0	0	0	0	0	0	0	0
DOMBÓVÁR	23 425 192	23 425 192	23 425 192	0	0	0	0	0	0	0	0	0
DÖBRÖKÖZ	2 451 914	2 451 914	2 451 914	0	0	0	0	0	0	0	0	0
DUNAFÖLDVÁR	10 295 588	10 295 588	10 295 588	0	0	0	0	0	0	0	0	0
DUNASZENTGYÖRGY	3 033 422	3 033 422	3 033 422	0	0	0	0	0	0	0	0	0
DÚZS	349 796	349 796	349 796	0	0	0	0	0	0	0	0	0
ÉRTÉNY	855 552	855 552	855 552	0	0	0	0	0	0	0	0	0
FADD	5 027 482	5 027 482	5 027 482	0	0	0	0	0	0	0	0	0
FÁCÁNKERT	903 454	903 454	903 454	0	0	0	0	0	0	0	0	0
FELSŐNÁNA	831 044	831 044	831 044	0	0	0	0	0	0	0	0	0
FELSŐNYÉK	1 317 862	1 317 862	1 317 862	0	0	0	0	0	0	0	0	0
FÜRGED	813 220	813 220	813 220	0	0	0	0	0	0	0	0	0
GERJEN	1 550 688	1 550 688	1 550 688	0	0	0	0	0	0	0	0	0
GRÁBÓC	237 282	237 282	237 282	0	0	0	0	0	0	0	0	0
GYÖNK	2 402 898	2 402 898	2 402 898	0	0	0	0	0	0	0	0	0
GYÖRE	848 868	848 868	848 868	0	0	0	0	0	0	0	0	0
GYÖRKÖNY	1 150 762	1 150 762	1 150 762	0	0	0	0	0	0	0	0	0
GYULAJ	1 205 348	1 205 348	1 205 348	0	0	0	0	0	0	0	0	0

A HELYI ÖNKORMÁNYZATOK 2003. ÉVI TERVEZETT-TÉNYLEGES NORMATÍV ÁLLAMI HOZZÁJÁRULÁSÁNAK ELSZÁMOLÁSA

758

TOLNA MEGYE

Megyekód: 17

Önkormányzat	Helyi közművelődési és közgyűjteményi feladatok				Megyei/fővárosi közművelődési, közgyűjteményi feladatok				SZJA 2002. a megyei önkormányzatoknál (csak kamathoz)			
	Állami hozzájárulás, Ft				Állami hozzájárulás, Ft				Állami hozzájárulás, Ft			
	Tervezett	Módosított	Tényleges	Eltérés	Tervezett	Módosított	Tényleges	Eltérés	Tervezett	Módosított	Tényleges	Eltérés
HARC	1 019 310	1 019 310	1 019 310	0	0	0	0	0	0	0	0	0
HÖGYÉSZ	3 500 188	3 500 188	3 500 188	0	0	0	0	0	0	0	0	0
IREGSZEMCSE	3 210 548	3 210 548	3 210 548	0	0	0	0	0	0	0	0	0
IZMÉNY	628 296	628 296	628 296	0	0	0	0	0	0	0	0	0
JÁGÓNAK	338 656	338 656	338 656	0	0	0	0	0	0	0	0	0
KAJDACS	1 513 926	1 513 926	1 513 926	0	0	0	0	0	0	0	0	0
KAKASD	2 051 988	2 051 988	2 051 988	0	0	0	0	0	0	0	0	0
KALAZNÓ	255 106	255 106	255 106	0	0	0	0	0	0	0	0	0
KAPOSPULA	1 125 140	1 125 140	1 125 140	0	0	0	0	0	0	0	0	0
KAPOSSZEKCSŐ	1 496 102	1 496 102	1 496 102	0	0	0	0	0	0	0	0	0
KESZŐHIDEGKÚT	303 008	303 008	303 008	0	0	0	0	0	0	0	0	0
KÉTY	858 894	858 894	858 894	0	0	0	0	0	0	0	0	0
KISDOROG	1 009 284	1 009 284	1 009 284	0	0	0	0	0	0	0	0	0
KISMÁNYOK	438 916	438 916	438 916	0	0	0	0	0	0	0	0	0
KISSÉKELY	480 134	480 134	480 134	0	0	0	0	0	0	0	0	0
KISTORMÁS	419 978	419 978	419 978	0	0	0	0	0	0	0	0	0
KISVEJKE	502 414	502 414	502 414	0	0	0	0	0	0	0	0	0
KOCSOLA	1 616 414	1 616 414	1 616 414	0	0	0	0	0	0	0	0	0
KOPPÁNYSZÁNTÓ	524 694	524 694	524 694	0	0	0	0	0	0	0	0	0
KÖLESD	1 825 846	1 825 846	1 825 846	0	0	0	0	0	0	0	0	0
KURD	1 508 356	1 508 356	1 508 356	0	0	0	0	0	0	0	0	0
LÁPAFŐ	242 852	242 852	242 852	0	0	0	0	0	0	0	0	0
LENGYEL	798 738	798 738	798 738	0	0	0	0	0	0	0	0	0
MADOCSA	2 249 166	2 249 166	2 249 166	0	0	0	0	0	0	0	0	0
MAGYARKESZI	1 561 828	1 561 828	1 561 828	0	0	0	0	0	0	0	0	0
MEDINA	951 356	951 356	951 356	0	0	0	0	0	0	0	0	0
MISZLA	421 092	421 092	421 092	0	0	0	0	0	0	0	0	0
MÓRÁGY	939 102	939 102	939 102	0	0	0	0	0	0	0	0	0
MÖCSÉNY	435 574	435 574	435 574	0	0	0	0	0	0	0	0	0
MUCSFA	485 704	485 704	485 704	0	0	0	0	0	0	0	0	0
MUCSI	624 954	624 954	624 954	0	0	0	0	0	0	0	0	0
MURGA	112 514	112 514	112 514	0	0	0	0	0	0	0	0	0
NAGYDOROG	3 245 082	3 245 082	3 245 082	0	0	0	0	0	0	0	0	0
NAGYKÓNYI	1 438 174	1 438 174	1 438 174	0	0	0	0	0	0	0	0	0
NAGYMÁNYOK	2 900 856	2 900 856	2 900 856	0	0	0	0	0	0	0	0	0
NAGYSZÉKELY	523 580	523 580	523 580	0	0	0	0	0	0	0	0	0
NAGYSZOKOLY	1 156 332	1 156 332	1 156 332	0	0	0	0	0	0	0	0	0

MAGYAR KÖZLÖNY

2004/193/II. szám

A HELYI ÖNKORMÁNYZATOK 2003. ÉVI TERVEZETT-TÉNYLEGES NORMATÍV ÁLLAMI HOZZÁJÁRULÁSÁNAK ELSZÁMOLÁSA

TOLNA MEGYE

Megyekód: 17

Önkormányzat	Helyi közművelődési és közgyűjteményi feladatok				Megyei/fővárosi közművelődési, közgyűjteményi feladatok				SZJA 2002. a megyei önkormányzatoknál (csak kamathoz)			
	Állami hozzájárulás, Ft				Állami hozzájárulás, Ft				Állami hozzájárulás, Ft			
	Tervezett	Módosított	Tényleges	Eltérés	Tervezett	Módosított	Tényleges	Eltérés	Tervezett	Módosított	Tényleges	Eltérés
NAGYVEJKE	233 940	233 940	233 940	0	0	0	0	0	0	0	0	0
NAK	780 914	780 914	780 914	0	0	0	0	0	0	0	0	0
NÉMETKÉR	2 139 994	2 139 994	2 139 994	0	0	0	0	0	0	0	0	0
OZORA	2 080 952	2 080 952	2 080 952	0	0	0	0	0	0	0	0	0
ÖCSÉNY	2 969 924	2 969 924	2 969 924	0	0	0	0	0	0	0	0	0
PAKS	23 302 652	23 302 652	23 302 652	0	0	0	0	0	0	0	0	0
PÁLFA	2 023 024	2 023 024	2 023 024	0	0	0	0	0	0	0	0	0
PINCEHELY	2 895 286	2 895 286	2 895 286	0	0	0	0	0	0	0	0	0
PÖRBÖLY	709 618	709 618	709 618	0	0	0	0	0	0	0	0	0
PUSZTAHENCSE	1 251 022	1 251 022	1 251 022	0	0	0	0	0	0	0	0	0
REGÖLY	1 531 750	1 531 750	1 531 750	0	0	0	0	0	0	0	0	0
SÁRPILIS	751 950	751 950	751 950	0	0	0	0	0	0	0	0	0
SÁRSZENTLŐRINC	1 235 426	1 235 426	1 235 426	0	0	0	0	0	0	0	0	0
SIMONTORNYA	5 178 986	5 178 986	5 178 986	0	0	0	0	0	0	0	0	0
SIÓAGÁRD	1 558 486	1 558 486	1 558 486	0	0	0	0	0	0	0	0	0
SZAKADÁT	370 962	370 962	370 962	0	0	0	0	0	0	0	0	0
SZAKÁLY	1 704 420	1 704 420	1 704 420	0	0	0	0	0	0	0	0	0
SZAKCS	1 141 850	1 141 850	1 141 850	0	0	0	0	0	0	0	0	0
SZÁLKA	639 436	639 436	639 436	0	0	0	0	0	0	0	0	0
SZÁRAZD	310 806	310 806	310 806	0	0	0	0	0	0	0	0	0
SZEDRES	2 834 016	2 834 016	2 834 016	0	0	0	0	0	0	0	0	0
SZEKSZÁRD	40 343 510	40 343 510	40 343 510	0	0	0	0	0	0	0	0	0
TAMÁSI	10 988 496	10 988 496	10 988 496	0	0	0	0	0	0	0	0	0
TENGELIC	2 845 156	2 845 156	2 845 156	0	0	0	0	0	0	0	0	0
TEVEL	1 796 882	1 796 882	1 796 882	0	0	0	0	0	0	0	0	0
TOLNA	13 715 568	13 715 568	13 715 568	0	0	0	0	0	0	0	0	0
TOLNANÉMEDI	1 373 562	1 373 562	1 373 562	0	0	0	0	0	0	0	0	0
UDVARI	621 612	621 612	621 612	0	0	0	0	0	0	0	0	0
ÚJIREG	405 496	405 496	405 496	0	0	0	0	0	0	0	0	0
VARSÁD	506 870	506 870	506 870	0	0	0	0	0	0	0	0	0
VÁRALJA	1 158 560	1 158 560	1 158 560	0	0	0	0	0	0	0	0	0
VÁRDOMB	1 422 578	1 422 578	1 422 578	0	0	0	0	0	0	0	0	0
VÁRONG	250 650	250 650	250 650	0	0	0	0	0	0	0	0	0
ZÁVOD	397 698	397 698	397 698	0	0	0	0	0	0	0	0	0
ZOMBA	2 621 242	2 621 242	2 621 242	0	0	0	0	0	0	0	0	0
MEGYE ÖNKORMÁNYZATAI ÖSSZESEN	281 644 822	281 644 822	281 644 822	0	188 753 929	188 753 929	188 753 929	0	209 880 230	208 818 680	203 133 490	-5 685 190

A HELYI ÖNKORMÁNYZATOK 2003. ÉVI TERVEZETT-TÉNYLEGES NORMATÍV ÁLLAMI HOZZÁJÁRULÁSÁNAK ELSZÁMOLÁSA

TOLNA MEGYE

Megyekód: 17

Önkormányzat	Normatív állami hozzájárulás összesen			
	Normatív állami hozzájárulás összesen			
	Tervezett	Módosított	Tényleges	Eltérés
MEGYEI ÖNKORMÁNYZAT	3 383 556 909	3 375 859 359	3 393 182 069	17 322 710
ALSÓNÁNA	21 702 183	21 702 183	21 702 183	0
ALSÓNYÉK	22 893 884	22 893 884	21 915 884	-978 000
APARHANT	84 228 616	84 228 616	83 905 516	-323 100
ATTALA	27 522 218	27 522 218	26 999 718	-522 500
BÁTA	98 933 608	98 903 608	99 002 608	99 000
BÁTAAPÁTI	28 643 977	27 734 977	27 974 977	240 000
BÁTASZÉK	444 372 031	437 202 531	443 466 743	6 264 212
BELECSKA	13 628 053	13 628 053	13 628 053	0
BIKÁCS	12 005 109	12 005 109	12 005 109	0
BOGYISZLÓ	120 447 061	121 495 461	119 930 461	-1 565 000
BONYHÁD	999 851 680	1 002 385 680	1 026 132 180	23 746 500
BONYHÁDVARASD	15 966 264	15 966 264	15 856 264	-110 000
BŐLCSKE	127 419 887	127 053 887	124 437 387	-2 616 500
CIKÓ	69 121 118	69 121 118	68 352 418	-768 700
CSIBRÁK	13 660 931	13 660 931	13 644 831	-16 100
CSIKÓSTÖTTÖS	15 827 475	15 827 475	15 827 475	0
DALMAND	70 269 903	69 460 903	69 438 903	-22 000
DECS	206 036 074	207 549 074	206 598 178	-950 896
DIÓSBERÉNY	20 406 956	20 698 956	20 698 956	0
DOMBÓVÁR	1 607 017 818	1 595 343 818	1 594 500 018	-843 800
DÖBRÖKŐZ	94 769 171	93 729 171	92 541 171	-1 188 000
DUNAFÖLDVÁR	572 958 319	555 406 319	566 274 799	10 868 480
DUNASZENTGYÖRGY	109 456 781	109 456 781	110 482 781	1 026 000
DÚZS	11 277 761	11 277 761	11 277 761	0
ÉRTÉNY	36 917 454	36 518 094	36 468 094	-50 000
FADD	233 725 396	231 378 636	223 377 296	-8 001 340
FÁCÁNKERT	28 613 770	27 458 770	27 488 270	29 500
FELSŐNÁNA	14 291 451	14 291 451	14 291 451	0
FELSŐNYÉK	67 002 424	65 458 844	65 458 844	0
FÜRGED	38 616 282	38 616 282	39 497 282	881 000
GERJEN	61 077 938	61 077 938	60 492 938	-585 000
GRÁBÓC	7 643 339	7 643 339	7 643 339	0
GYÖNK	203 504 450	202 076 450	201 659 550	-416 900
GYÖRE	42 885 033	42 885 033	43 172 033	287 000
GYÖRKÖNY	76 115 625	75 443 225	76 592 925	1 149 700
GYULAJ	94 824 971	95 963 971	98 677 271	2 713 300

A HELYI ÖNKORMÁNYZATOK 2003. ÉVI TERVEZETT-TÉNYLEGES NORMATÍV ÁLLAMI HOZZÁJÁRULÁSÁNAK ELSZÁMOLÁSA

TOLNA MEGYE

Megyekód: 17

Önkormányzat	Normatív állami hozzájárulás összesen			
	Normatív állami hozzájárulás összesen			
	Tervezett	Módosított	Tényleges	Eltérés
HARC	32 731 771	32 731 771	32 902 771	171 000
HÖGYÉSZ	209 284 227	210 991 427	215 298 027	4 306 600
IREGSZEMCSE	146 307 676	147 094 343	146 385 843	-708 500
IZMÉNY	26 263 574	26 263 574	26 659 574	396 000
JÁGÓNAK	12 256 359	12 256 359	12 256 359	0
KAJDACS	81 853 890	79 703 890	80 329 890	626 000
KAKASD	86 430 550	84 346 550	83 756 550	-590 000
KALAZNÓ	8 119 297	8 119 297	8 119 297	0
KAPOSPULA	19 259 810	21 259 810	21 259 810	0
KAPOSSZEKCSŐ	115 246 635	115 246 635	115 271 435	24 800
KESZŐHIDEGKÚT	9 130 978	9 130 978	9 130 978	0
KÉTY	20 102 352	20 102 352	20 102 352	0
KISDOROG	71 342 630	71 342 630	71 364 730	22 100
KISMÁNYOK	9 636 836	9 636 836	9 636 836	0
KISSZÉKELY	18 273 054	18 273 054	18 263 050	-10 004
KISTORMÁS	10 904 672	10 904 672	10 904 672	0
KISVEJKE	22 295 484	22 295 484	22 295 484	0
KOCSOLA	81 692 222	82 446 742	81 459 742	-987 000
KOPPÁNYSZÁNTÓ	19 460 559	19 215 639	19 395 639	180 000
KÖLESD	115 960 730	119 152 430	123 848 630	4 696 200
KURD	100 008 116	99 139 516	96 366 508	-2 773 008
LÁPAFŐ	7 854 429	7 854 429	7 854 429	0
LENGYEL	79 722 569	79 722 569	79 967 969	245 400
MADOCSA	86 820 748	86 820 748	88 162 248	1 341 500
MAGYARKESZI	79 863 781	79 499 261	80 071 261	572 000
MEDINA	33 554 709	32 852 709	33 625 209	772 500
MISZLA	15 633 267	15 633 267	15 633 267	0
MÓRÁGY	58 429 902	63 471 902	63 885 902	414 000
MÖCSÉNY	14 602 667	14 782 667	14 822 667	40 000
MUCSFA	17 336 524	17 336 524	16 786 524	-550 000
MUCSI	39 929 894	39 684 894	39 684 894	0
MURGA	4 189 208	4 189 208	4 189 208	0
NAGYDOROG	153 775 691	153 102 891	154 148 491	1 045 600
NAGYKÓNYI	111 676 540	108 979 640	108 951 840	-27 800
NAGYMÁNYOK	180 475 433	180 475 433	181 500 613	1 025 180
NAGYSZÉKELY	21 986 384	21 986 384	22 126 384	140 000
NAGYSZOKOLY	53 941 579	52 885 579	52 753 579	-132 000

A HELYI ÖNKORMÁNYZATOK 2003. ÉVI TERVEZETT-TÉNYLEGES NORMATÍV ÁLLAMI HOZZÁJÁRULÁSÁNAK ELSZÁMOLÁSA

TOLNA MEGYE

Megyekód: 17

Önkormányzat	Normatív állami hozzájárulás összesen			
	Normatív állami hozzájárulás összesen			
	Tervezett	Módosított	Tényleges	Eltérés
NAGYVEJKE	6 220 555	6 220 555	6 220 555	0
NAK	24 597 368	24 597 368	24 897 368	300 000
NÉMETKÉR	81 868 848	80 265 848	80 966 348	700 500
OZORA	137 019 952	135 565 952	135 991 952	426 000
ÖCSÉNY	121 879 861	122 573 021	120 965 021	-1 608 000
PAKS	1 274 873 851	1 272 954 851	1 271 402 851	-1 552 000
PÁLFA	82 867 996	82 867 996	82 094 496	-773 500
PINCEHELY	105 343 639	107 091 939	106 891 339	-200 600
PÖRBÖLY	24 914 688	24 914 688	26 297 088	1 382 400
PUSZTAHENCSE	75 080 795	70 887 795	68 969 795	-1 918 000
REGÖLY	119 953 390	128 443 090	128 477 690	34 600
SÁRPILIS	15 575 971	15 575 971	15 575 971	0
SÁRSZENTLŐRINC	57 175 684	56 101 184	55 583 684	-517 500
SIMONTORNYA	338 291 914	339 504 414	337 714 414	-1 790 000
SIÓAGÁRD	40 588 099	39 198 099	40 102 099	904 000
SZAKADÁT	14 317 933	16 957 933	17 476 600	518 667
SZAKÁLY	113 337 669	114 766 702	113 166 002	-1 600 700
SZAKCS	88 201 670	89 794 970	89 813 870	18 900
SZÁLKA	14 989 914	14 667 914	14 547 914	-120 000
SZÁRAZD	18 759 985	18 759 985	18 759 985	0
SZEDRES	131 621 775	130 840 075	130 029 575	-810 500
SZEKSZÁRD	2 286 657 406	2 295 620 406	2 251 121 902	-44 498 504
TAMÁSI	774 173 829	780 311 829	776 465 441	-3 846 388
TENGELIC	92 600 592	91 036 925	93 131 925	2 095 000
TEVEL	109 045 816	108 603 816	110 162 616	1 558 800
TOLNA	548 388 216	553 510 216	546 929 516	-6 580 700
TOLNANÉMEDI	71 238 089	68 358 089	66 862 589	-1 495 500
UDVARI	15 384 280	15 050 947	15 050 947	0
ÚJIREG	15 041 410	14 852 130	15 542 130	690 000
VARSÁD	16 394 521	16 394 521	16 624 521	230 000
VÁRALJA	46 317 721	44 038 721	44 986 721	948 000
VÁRDOMB	104 469 366	104 597 766	104 042 166	-555 600
VÁRONG	7 885 481	7 885 481	7 885 481	0
ZÁVOD	12 723 512	12 723 512	12 733 512	10 000
ZOMBA	177 349 462	177 453 662	179 531 262	2 077 600
MEGYE ÖNKORMÁNYZATAI ÖSSZESEN	18 438 697 925	18 410 846 635	18 410 783 744	-62 891

A HELYI ÖNKORMÁNYZATOK 2003. ÉVI TERVEZETT-TÉNYLEGES NORMATÍV ÁLLAMI HOZZÁJÁRULÁSÁNAK ELSZÁMOLÁSA

VAS MEGYE

Megyekód: 18

Önkormányzat	Községek általános feladatai				Települési igazgatási, kommunális és sportfeladatok				Körjegyzőség működése			
	Állami hozzájárulás, Ft				Állami hozzájárulás, Ft				Állami hozzájárulás, Ft			
	Tervezett	Módosított	Tényleges	Eltérés	Tervezett	Módosított	Tényleges	Eltérés	Tervezett	Módosított	Tényleges	Eltérés
MEGYEI ÖNKORMÁNYZAT	0	0	0	0	0	0	0	0	0	0	0	0
ACSÁD	3 000 000	3 000 000	3 000 000	0	1 713 838	1 713 838	1 713 838	0	0	0	0	0
ALSÓSZÖLNÖK	5 000 000	5 000 000	5 000 000	0	979 013	979 013	979 013	0	8 461 524	8 461 524	8 461 524	0
ALSÓÚJLAK	3 000 000	3 000 000	3 000 000	0	1 474 172	1 474 172	1 474 172	0	0	0	0	0
ANDRÁSFÁ	4 320 000	4 320 000	4 320 000	0	651 168	651 168	651 168	0	0	0	0	0
APÁTISTVÁNFA	5 000 000	5 000 000	5 000 000	0	947 359	947 359	947 359	0	6 007 668	6 007 668	6 007 668	0
BAJÁNSENYE	3 000 000	3 000 000	3 000 000	0	1 370 166	1 370 166	1 370 166	0	3 553 824	3 553 824	3 553 824	0
BALOGUNYOM	3 000 000	3 000 000	3 000 000	0	2 677 024	2 677 024	2 677 024	0	6 708 768	6 708 768	6 708 768	0
BEJCGYERTYÁNOS	3 000 000	3 000 000	3 000 000	0	1 218 679	1 218 679	1 218 679	0	0	0	0	0
BÉRBALTAVÁR	3 000 000	3 000 000	3 000 000	0	1 365 644	1 365 644	1 365 644	0	3 553 824	3 553 824	3 553 824	0
BOBA	3 000 000	3 000 000	3 000 000	0	1 948 982	1 948 982	1 948 982	0	8 461 524	8 461 524	8 461 524	0
BORGÁTA	2 490 000	2 490 000	2 490 000	0	375 326	375 326	375 326	0	0	0	0	0
BOZSOK	5 000 000	5 000 000	5 000 000	0	947 359	947 359	947 359	0	0	0	0	0
BOZZAI	4 905 000	4 905 000	4 905 000	0	739 347	739 347	739 347	0	0	0	0	0
BÖGÖT	5 000 000	5 000 000	5 000 000	0	902 139	902 139	902 139	0	3 553 824	3 553 824	3 553 824	0
BÖGÖTE	5 000 000	5 000 000	5 000 000	0	793 611	793 611	793 611	0	8 461 524	8 461 524	8 461 524	0
BŐ	3 000 000	3 000 000	3 000 000	0	1 542 002	1 542 002	1 542 002	0	8 461 524	8 461 524	8 461 524	0
BUCSU	3 000 000	3 000 000	3 000 000	0	1 376 949	1 376 949	1 376 949	0	0	0	0	0
BÜK	3 000 000	3 000 000	3 000 000	0	7 128 933	7 128 933	7 128 933	0	0	0	0	0
CÁK	3 735 000	3 735 000	3 735 000	0	562 989	562 989	562 989	0	0	0	0	0
CELLDÖMÖLK	0	0	0	0	27 154 610	27 154 610	27 154 610	0	3 553 824	3 553 824	3 553 824	0
CHERNELHÁZADAMONYA	3 420 000	3 420 000	3 420 000	0	515 508	515 508	515 508	0	0	0	0	0
CSÁKÁNYDOROSZLÓ	3 000 000	3 000 000	3 000 000	0	4 108 237	4 108 237	4 108 237	0	0	0	0	0
CSÁNIG	5 000 000	5 000 000	5 000 000	0	972 230	972 230	972 230	0	0	0	0	0
CSEHI	4 680 000	4 680 000	4 680 000	0	705 432	705 432	705 432	0	0	0	0	0
CSEHIMINDSZENT	5 000 000	5 000 000	5 000 000	0	1 003 884	1 003 884	1 003 884	0	0	0	0	0
CSEMPESZKOPÁCS	4 590 000	4 590 000	4 590 000	0	691 866	691 866	691 866	0	0	0	0	0
CSEPREG	0	0	0	0	7 719 054	7 719 054	7 719 054	0	5 306 568	5 306 568	5 306 568	0
CSÉNYE	3 000 000	3 000 000	3 000 000	0	1 313 641	1 313 641	1 313 641	0	0	0	0	0
CSIPKEREK	5 000 000	5 000 000	5 000 000	0	1 035 538	1 035 538	1 035 538	0	0	0	0	0
CSÖNGE	5 000 000	5 000 000	5 000 000	0	1 028 755	1 028 755	1 028 755	0	0	0	0	0
CSÖRÖTNEK	3 000 000	3 000 000	3 000 000	0	2 177 343	2 177 343	2 177 343	0	6 708 768	6 708 768	6 708 768	0
DARABOSHEGY	2 000 000	2 000 000	2 000 000	0	246 449	246 449	246 449	0	0	0	0	0
DOZMAT	2 850 000	2 850 000	2 850 000	0	429 590	429 590	429 590	0	0	0	0	0
DÖBÖRHEGY	2 940 000	2 940 000	2 940 000	0	443 156	443 156	443 156	0	0	0	0	0
DÖRÖSKE	2 000 000	2 000 000	2 000 000	0	280 364	280 364	280 364	0	0	0	0	0
DUKA	4 545 000	4 545 000	4 545 000	0	685 083	685 083	685 083	0	0	0	0	0

A HELYI ÖNKORMÁNYZATOK 2003. ÉVI TERVEZETT-TÉNYLEGES NORMATÍV ÁLLAMI HOZZÁJÁRULÁSÁNAK ELSZÁMOLÁSA

764

VAS MEGYE

Megyekód: 18

Önkormányzat	Községek általános feladatai				Települési igazgatási, kommunális és sportfeladatok				Körjegyzőség működése			
	Állami hozzájárulás, Ft				Állami hozzájárulás, Ft				Állami hozzájárulás, Ft			
	Tervezett	Módosított	Tényleges	Eltérés	Tervezett	Módosított	Tényleges	Eltérés	Tervezett	Módosított	Tényleges	Eltérés
EGERVÖLGY	5 000 000	5 000 000	5 000 000	0	945 098	945 098	945 098	0	0	0	0	0
EGYHÁZASHETYE	5 000 000	5 000 000	5 000 000	0	1 021 972	1 021 972	1 021 972	0	6 007 668	6 007 668	6 007 668	0
EGYHÁZASHOLLÓS	3 000 000	3 000 000	3 000 000	0	1 347 556	1 347 556	1 347 556	0	0	0	0	0
EGYHÁZASRÁDÓC	3 000 000	3 000 000	3 000 000	0	3 151 834	3 151 834	3 151 834	0	6 708 768	6 708 768	6 708 768	0
FELSŐCSATÁR	5 000 000	5 000 000	5 000 000	0	1 051 365	1 051 365	1 051 365	0	3 553 824	3 553 824	3 553 824	0
FELSŐJÁNOSFA	3 240 000	3 240 000	3 240 000	0	488 376	488 376	488 376	0	0	0	0	0
FELSŐMARÁC	5 000 000	5 000 000	5 000 000	0	757 435	757 435	757 435	0	0	0	0	0
FELSŐSZÖLNÖK	3 000 000	3 000 000	3 000 000	0	1 535 219	1 535 219	1 535 219	0	0	0	0	0
GASZTONY	3 000 000	3 000 000	3 000 000	0	1 139 544	1 139 544	1 139 544	0	0	0	0	0
GENCSAPÁTI	3 000 000	3 000 000	3 000 000	0	5 616 324	5 616 324	5 616 324	0	6 708 768	6 708 768	6 708 768	0
GERSEKARÁT	3 000 000	3 000 000	3 000 000	0	1 833 671	1 833 671	1 833 671	0	3 553 824	5 189 724	5 189 724	0
GÉRCE	3 000 000	3 000 000	3 000 000	0	2 665 719	2 665 719	2 665 719	0	6 708 768	6 708 768	6 708 768	0
GÓR	3 735 000	3 735 000	3 735 000	0	562 989	562 989	562 989	0	0	0	0	0
GYANÓGEREGYE	2 505 000	2 505 000	2 505 000	0	377 587	377 587	377 587	0	0	0	0	0
GYÖNGYÖSFALU	3 000 000	3 000 000	3 000 000	0	2 435 097	2 435 097	2 435 097	0	0	0	0	0
GYÖRVÁR	3 000 000	3 000 000	3 000 000	0	1 616 615	1 616 615	1 616 615	0	8 461 524	8 461 524	8 461 524	0
HALASTÓ	2 085 000	2 085 000	2 085 000	0	314 279	314 279	314 279	0	0	0	0	0
HALOGY	5 000 000	5 000 000	5 000 000	0	755 174	755 174	755 174	0	0	0	0	0
HARASZTIFALU	2 955 000	2 955 000	2 955 000	0	445 417	445 417	445 417	0	0	0	0	0
HEGYFALU	3 000 000	3 000 000	3 000 000	0	1 578 178	1 578 178	1 578 178	0	0	0	0	0
HEGYHÁTHODÁSZ	2 820 000	2 820 000	2 820 000	0	425 068	425 068	425 068	0	0	0	0	0
HEGYHÁTSÁL	2 730 000	2 730 000	2 730 000	0	411 502	411 502	411 502	0	0	0	0	0
HEGYHÁTSZENTJAKAB	4 785 000	4 785 000	4 785 000	0	721 259	721 259	721 259	0	6 007 668	5 006 390	5 006 390	0
HEGYHÁTSZENTMÁRTON	2 000 000	2 000 000	2 000 000	0	167 314	167 314	167 314	0	0	0	0	0
HEGYHÁTSZENTPÉTER	2 850 000	2 850 000	2 850 000	0	429 590	429 590	429 590	0	0	0	0	0
HORVÁTLÖVŐ	2 925 000	2 925 000	2 925 000	0	440 895	440 895	440 895	0	0	0	0	0
HORVÁTSZIDÁNY	3 000 000	3 000 000	3 000 000	0	1 944 460	1 944 460	1 944 460	0	8 461 524	8 461 524	8 461 524	0
HOSSZÚPERESZTEG	3 000 000	3 000 000	3 000 000	0	1 928 633	1 928 633	1 928 633	0	0	0	0	0
IKERVÁR	3 000 000	3 000 000	3 000 000	0	4 087 888	4 087 888	4 087 888	0	0	0	0	0
IKLANBERÉNY	2 000 000	2 000 000	2 000 000	0	94 962	94 962	94 962	0	0	0	0	0
ISPÁNK	2 000 000	2 000 000	2 000 000	0	250 971	250 971	250 971	0	0	0	0	0
IVÁNC	3 000 000	3 000 000	3 000 000	0	1 630 181	1 630 181	1 630 181	0	8 461 524	8 461 524	8 461 524	0
JÁK	3 000 000	3 000 000	3 000 000	0	5 329 177	5 329 177	5 329 177	0	0	0	0	0
JÁKFA	3 000 000	3 000 000	3 000 000	0	1 225 462	1 225 462	1 225 462	0	0	0	0	0
JÁNOSHÁZA	3 000 000	3 000 000	3 000 000	0	6 565 944	6 565 944	6 565 944	0	8 812 056	8 812 056	8 812 056	0
KARAKÓ	3 825 000	3 825 000	3 825 000	0	576 555	576 555	576 555	0	0	0	0	0
KATAFA	5 000 000	5 000 000	5 000 000	0	868 224	868 224	868 224	0	0	0	0	0

MAGYAR KÖZLÖNY

2004/193/II. szám

A HELYI ÖNKORMÁNYZATOK 2003. ÉVI TERVEZETT-TÉNYLEGES NORMATÍV ÁLLAMI HOZZÁJÁRULÁSÁNAK ELSZÁMOLÁSA

VAS MEGYE

Megyekód: 18

Önkormányzat	Községek általános feladatai				Települési igazgatási, kommunális és sportfeladatok				Körjegyzőség működése			
	Állami hozzájárulás, Ft				Állami hozzájárulás, Ft				Állami hozzájárulás, Ft			
	Tervezett	Módosított	Tényleges	Eltérés	Tervezett	Módosított	Tényleges	Eltérés	Tervezett	Módosított	Tényleges	Eltérés
KÁLD	3 000 000	3 000 000	3 000 000	0	2 726 766	2 726 766	2 726 766	0	0	0	0	0
KÁM	5 000 000	5 000 000	5 000 000	0	1 076 236	1 076 236	1 076 236	0	3 553 824	3 553 824	3 553 824	0
KELÉD	2 000 000	2 000 000	2 000 000	0	246 449	246 449	246 449	0	0	0	0	0
KEMENESKÁPOLNA	2 000 000	2 000 000	2 000 000	0	293 930	293 930	293 930	0	0	0	0	0
KEMENESMAGASI	3 000 000	3 000 000	3 000 000	0	2 337 874	2 337 874	2 337 874	0	6 708 768	6 708 768	6 708 768	0
KEMENESMIHÁLYFA	3 000 000	3 000 000	3 000 000	0	1 354 339	1 354 339	1 354 339	0	0	0	0	0
KEMENESPÁLFA	5 000 000	5 000 000	5 000 000	0	1 089 802	1 089 802	1 089 802	0	0	0	0	0
KEMENESSÖMJÉN	3 000 000	3 000 000	3 000 000	0	1 453 823	1 453 823	1 453 823	0	0	0	0	0
KEMENESSZENTMÁRTON	3 630 000	3 630 000	3 630 000	0	547 162	547 162	547 162	0	0	0	0	0
KEMESTARÓDFA	3 570 000	3 570 000	3 570 000	0	538 118	538 118	538 118	0	0	0	0	0
KENÉZ	4 425 000	4 425 000	4 425 000	0	666 995	666 995	666 995	0	0	0	0	0
KENYERI	3 000 000	3 000 000	3 000 000	0	2 303 959	2 303 959	2 303 959	0	0	0	0	0
KERCASZOMOR	4 080 000	4 080 000	4 080 000	0	614 992	614 992	614 992	0	0	0	0	0
KERKÁSKÁPOLNA	2 000 000	2 000 000	2 000 000	0	212 534	212 534	212 534	0	0	0	0	0
KÉTVÖLGY	2 280 000	2 280 000	2 280 000	0	343 672	343 672	343 672	0	0	0	0	0
KISRÁKOS	3 825 000	3 825 000	3 825 000	0	576 555	576 555	576 555	0	0	0	0	0
KISSOMLYÓ	3 900 000	3 900 000	3 900 000	0	587 860	587 860	587 860	0	0	0	0	0
KISUNYOM	5 000 000	5 000 000	5 000 000	0	859 180	859 180	859 180	0	0	0	0	0
KISZSIDÁNY	2 000 000	2 000 000	2 000 000	0	266 798	266 798	266 798	0	0	0	0	0
KONDORFA	3 000 000	3 000 000	3 000 000	0	1 505 826	1 505 826	1 505 826	0	0	0	0	0
KÖCSK	4 665 000	4 665 000	4 665 000	0	703 171	703 171	703 171	0	0	0	0	0
KÖRMEND	0	0	0	0	28 321 286	28 321 286	28 321 286	0	0	0	0	0
KŐSZEG	0	0	0	0	25 888 450	25 888 450	25 888 450	0	0	0	0	0
KŐSZEGDOROSZLÓ	3 885 000	3 885 000	3 885 000	0	585 599	585 599	585 599	0	0	0	0	0
KŐSZEGPATY	3 255 000	3 255 000	3 255 000	0	490 637	490 637	490 637	0	0	0	0	0
KŐSZEGSZERDAHELY	3 000 000	3 000 000	3 000 000	0	1 130 500	1 130 500	1 130 500	0	8 461 524	8 461 524	8 461 524	0
LÓCS	2 000 000	2 000 000	2 000 000	0	289 408	289 408	289 408	0	0	0	0	0
LUKÁCSHÁZA	3 000 000	3 000 000	3 000 000	0	2 355 962	2 355 962	2 355 962	0	8 461 524	8 461 524	8 461 524	0
MAGYARLAK	3 000 000	3 000 000	3 000 000	0	1 865 325	1 865 325	1 865 325	0	0	0	0	0
MAGYARNÁDALJA	3 135 000	3 135 000	3 135 000	0	472 549	472 549	472 549	0	0	0	0	0
MAGYARSZECSŐD	3 000 000	3 000 000	3 000 000	0	1 146 327	1 146 327	1 146 327	0	0	0	0	0
MAGYARSZOMBATFA	4 545 000	4 545 000	4 545 000	0	685 083	685 083	685 083	0	3 553 824	3 553 824	3 553 824	0
MEGGYESKOVÁCSI	3 000 000	3 000 000	3 000 000	0	1 709 316	1 709 316	1 709 316	0	0	0	0	0
MEGYEHÁD	4 695 000	4 695 000	4 695 000	0	707 693	707 693	707 693	0	0	0	0	0
MERSEVÁT	3 000 000	3 000 000	3 000 000	0	1 365 644	1 365 644	1 365 644	0	0	0	0	0
MESTERHÁZA	2 670 000	2 670 000	2 670 000	0	402 458	402 458	402 458	0	0	0	0	0
MESTERI	4 470 000	4 470 000	4 470 000	0	673 778	673 778	673 778	0	3 553 824	3 553 824	3 553 824	0

A HELYI ÖNKORMÁNYZATOK 2003. ÉVI TERVEZETT-TÉNYLEGES NORMATÍV ÁLLAMI HOZZÁJÁRULÁSÁNAK ELSZÁMOLÁSA

766

VAS MEGYE

Megyekód: 18

Önkormányzat	Községek általános feladatai				Települési igazgatási, kommunális és sportfeladatok				Körjegyzőség működése			
	Állami hozzájárulás, Ft				Állami hozzájárulás, Ft				Állami hozzájárulás, Ft			
	Tervezett	Módosított	Tényleges	Eltérés	Tervezett	Módosított	Tényleges	Eltérés	Tervezett	Módosított	Tényleges	Eltérés
MESZLEN	3 510 000	3 510 000	3 510 000	0	529 074	529 074	529 074	0	0	0	0	0
MIKOSSZÉPLAK	5 000 000	5 000 000	5 000 000	0	843 353	843 353	843 353	0	0	0	0	0
MOLNASZECESŐD	5 000 000	5 000 000	5 000 000	0	951 881	951 881	951 881	0	0	0	0	0
NAGYGERESD	4 860 000	4 860 000	4 860 000	0	732 564	732 564	732 564	0	0	0	0	0
NAGYKÖLKED	2 145 000	2 145 000	2 145 000	0	323 323	323 323	323 323	0	0	0	0	0
NAGYMIZDÓ	2 175 000	2 175 000	2 175 000	0	327 845	327 845	327 845	0	0	0	0	0
NAGYRÁKOS	4 890 000	4 890 000	4 890 000	0	737 086	737 086	737 086	0	0	0	0	0
NAGYSIMONYI	3 000 000	3 000 000	3 000 000	0	2 303 959	2 303 959	2 303 959	0	6 708 768	6 708 768	6 708 768	0
NAGYTILAJ	2 760 000	2 760 000	2 760 000	0	416 024	416 024	416 024	0	0	0	0	0
NARDA	3 000 000	3 000 000	3 000 000	0	1 175 720	1 175 720	1 175 720	0	0	0	0	0
NÁDASD	3 000 000	3 000 000	3 000 000	0	3 061 394	3 061 394	3 061 394	0	8 461 524	8 461 524	8 461 524	0
NÁRAI	3 000 000	3 000 000	3 000 000	0	2 421 531	2 421 531	2 421 531	0	0	0	0	0
NEMESBŐD	3 000 000	3 000 000	3 000 000	0	1 517 131	1 517 131	1 517 131	0	0	0	0	0
NEMESCSÓ	4 875 000	4 875 000	4 875 000	0	734 825	734 825	734 825	0	0	0	0	0
NEMESKERESZTÚR	5 000 000	5 000 000	5 000 000	0	766 479	766 479	766 479	0	0	0	0	0
NEMESKOCS	5 000 000	5 000 000	5 000 000	0	768 740	768 740	768 740	0	0	0	0	0
NEMESKOLTA	5 000 000	5 000 000	5 000 000	0	877 268	877 268	877 268	0	0	0	0	0
NEMESLÁDONY	2 055 000	2 055 000	2 055 000	0	309 757	309 757	309 757	0	0	0	0	0
NEMESMEDVES	2 000 000	2 000 000	2 000 000	0	63 308	63 308	63 308	0	0	0	0	0
NEMESREMPEHOLLÓS	4 620 000	4 620 000	4 620 000	0	696 388	696 388	696 388	0	0	0	0	0
NICK	3 000 000	3 000 000	3 000 000	0	1 257 116	1 257 116	1 257 116	0	0	0	0	0
NYÖGÉR	5 000 000	5 000 000	5 000 000	0	825 265	825 265	825 265	0	3 553 824	3 553 824	3 553 824	0
OLASZFA	3 000 000	3 000 000	3 000 000	0	1 162 154	1 162 154	1 162 154	0	3 553 824	3 553 824	3 553 824	0
ORFALU	2 000 000	2 000 000	2 000 000	0	153 748	153 748	153 748	0	0	0	0	0
OSTFFYASSZONYFA	3 000 000	3 000 000	3 000 000	0	1 955 765	1 955 765	1 955 765	0	6 708 768	6 708 768	6 708 768	0
OSZKÓ	3 000 000	3 000 000	3 000 000	0	1 621 137	1 621 137	1 621 137	0	0	0	0	0
ÓLMOD	2 000 000	2 000 000	2 000 000	0	205 751	205 751	205 751	0	0	0	0	0
ÖLBŐ	3 000 000	3 000 000	3 000 000	0	1 797 495	1 797 495	1 797 495	0	0	0	0	0
ŐRIMAGYAROSD	4 155 000	4 155 000	4 155 000	0	626 297	626 297	626 297	0	0	0	0	0
ŐRISZENTPÉTER	3 000 000	3 000 000	3 000 000	0	2 941 561	2 941 561	2 941 561	0	8 812 056	8 812 056	8 812 056	0
PANKASZ	3 000 000	3 000 000	3 000 000	0	1 155 371	1 155 371	1 155 371	0	8 461 524	8 461 524	8 461 524	0
PÁCSONY	4 995 000	4 995 000	4 995 000	0	752 913	752 913	752 913	0	0	0	0	0
PÁPOC	5 000 000	5 000 000	5 000 000	0	938 315	938 315	938 315	0	0	0	0	0
PECŐL	3 000 000	3 000 000	3 000 000	0	1 865 325	1 865 325	1 865 325	0	8 461 524	8 461 524	8 461 524	0
PERENYE	3 000 000	3 000 000	3 000 000	0	1 487 738	1 487 738	1 487 738	0	0	0	0	0
PERESZNYE	3 000 000	3 000 000	3 000 000	0	1 426 691	1 426 691	1 426 691	0	0	0	0	0
PETŐMIHÁLYFA	3 870 000	3 870 000	3 870 000	0	583 338	583 338	583 338	0	0	0	0	0

MAGYAR KÖZLÖNY

2004/193/II. szám

A HELYI ÖNKORMÁNYZATOK 2003. ÉVI TERVEZETT-TÉNYLEGES NORMATÍV ÁLLAMI HOZZÁJÁRULÁSÁNAK ELSZÁMOLÁSA

VAS MEGYE

Megyekód: 18

Önkormányzat	Községek általános feladatai				Települési igazgatási, kommunális és sportfeladatok				Körjegyzőség működése			
	Állami hozzájárulás, Ft				Állami hozzájárulás, Ft				Állami hozzájárulás, Ft			
	Tervezett	Módosított	Tényleges	Eltérés	Tervezett	Módosított	Tényleges	Eltérés	Tervezett	Módosított	Tényleges	Eltérés
PINKAMINDSZENT	2 550 000	2 550 000	2 550 000	0	384 370	384 370	384 370	0	0	0	0	0
PORNÓAPÁTI	5 000 000	5 000 000	5 000 000	0	861 441	861 441	861 441	0	6 007 668	6 007 668	6 007 668	0
PORPÁC	2 295 000	2 295 000	2 295 000	0	345 933	345 933	345 933	0	0	0	0	0
PÓSFA	4 575 000	4 575 000	4 575 000	0	689 605	689 605	689 605	0	0	0	0	0
PUSZTACSÓ	2 490 000	2 490 000	2 490 000	0	375 326	375 326	375 326	0	0	0	0	0
PÜSPÖKMOLNÁRI	3 000 000	3 000 000	3 000 000	0	2 206 736	2 206 736	2 206 736	0	0	0	0	0
RÁBAGYARMAT	3 000 000	3 000 000	3 000 000	0	1 964 809	1 964 809	1 964 809	0	0	0	0	0
RÁBAHADVÉG	3 000 000	3 000 000	3 000 000	0	2 466 751	2 466 751	2 466 751	0	0	0	0	0
RÁBAPATY	3 000 000	3 000 000	3 000 000	0	3 866 310	3 866 310	3 866 310	0	0	0	0	0
RÁBATÖTTÖS	3 870 000	3 870 000	3 870 000	0	583 338	583 338	583 338	0	0	0	0	0
RÁDÓCKÖLKED	4 545 000	4 545 000	4 545 000	0	685 083	685 083	685 083	0	6 007 668	6 007 668	6 007 668	0
RÁTÓT	4 005 000	4 005 000	4 005 000	0	603 687	603 687	603 687	0	6 708 768	6 708 768	6 708 768	0
RÉPCELAK	0	0	0	0	6 620 208	6 620 208	6 620 208	0	3 553 824	3 553 824	3 553 824	0
RÉPCESZENTGYÖRGY	2 000 000	2 000 000	2 000 000	0	293 930	293 930	293 930	0	0	0	0	0
RÖNÖK	5 000 000	5 000 000	5 000 000	0	1 058 148	1 058 148	1 058 148	0	0	0	0	0
RUM	3 000 000	3 000 000	3 000 000	0	2 552 669	2 552 669	2 552 669	0	8 461 524	8 461 524	8 461 524	0
SAJTOSKÁL	5 000 000	5 000 000	5 000 000	0	988 057	988 057	988 057	0	6 007 668	6 007 668	6 007 668	0
SALKÖVESKÚT	5 000 000	5 000 000	5 000 000	0	927 010	927 010	927 010	0	0	0	0	0
SÁRFIMIZDÓ	2 000 000	2 000 000	2 000 000	0	257 754	257 754	257 754	0	0	0	0	0
SÁRVÁR	0	0	0	0	35 915 985	35 915 985	35 915 985	0	3 553 824	3 553 824	3 553 824	0
SÉ	3 000 000	3 000 000	3 000 000	0	2 475 795	2 475 795	2 475 795	0	0	0	0	0
SIMASÁG	3 000 000	3 000 000	3 000 000	0	1 526 175	1 526 175	1 526 175	0	8 461 524	8 461 524	8 461 524	0
SITKE	3 000 000	3 000 000	3 000 000	0	1 551 046	1 551 046	1 551 046	0	0	0	0	0
SORKIFALUD	3 000 000	3 000 000	3 000 000	0	1 548 785	1 548 785	1 548 785	0	8 461 524	8 461 524	8 461 524	0
SORKIKÁPOLNA	4 095 000	4 095 000	4 095 000	0	617 253	617 253	617 253	0	0	0	0	0
SOROKPOLÁNY	3 000 000	3 000 000	3 000 000	0	1 881 152	1 881 152	1 881 152	0	0	0	0	0
SÓTONY	3 000 000	3 000 000	3 000 000	0	1 553 307	1 553 307	1 553 307	0	0	0	0	0
SÖPTE	3 000 000	3 000 000	3 000 000	0	1 804 278	1 804 278	1 804 278	0	8 461 524	8 461 524	8 461 524	0
SZAKNYÉR	2 000 000	2 000 000	2 000 000	0	167 314	167 314	167 314	0	0	0	0	0
SZAKONYFALU	5 000 000	5 000 000	5 000 000	0	895 356	895 356	895 356	0	0	0	0	0
SZALAFŐ	3 570 000	3 570 000	3 570 000	0	538 118	538 118	538 118	0	0	0	0	0
SZARVASKEND	3 810 000	3 810 000	3 810 000	0	574 294	574 294	574 294	0	8 461 524	8 461 524	8 461 524	0
SZATTA	2 000 000	2 000 000	2 000 000	0	212 534	212 534	212 534	0	0	0	0	0
SZELESTE	3 000 000	3 000 000	3 000 000	0	1 580 439	1 580 439	1 580 439	0	6 708 768	6 708 768	6 708 768	0
SEMENYE	5 000 000	5 000 000	5 000 000	0	820 743	820 743	820 743	0	0	0	0	0
SENTGOTTHÁRD	0	0	0	0	20 335 434	20 335 434	20 335 434	0	0	0	0	0
SENPÉTERFA	3 000 000	3 000 000	3 000 000	0	2 493 883	2 493 883	2 493 883	0	0	0	0	0

A HELYI ÖNKORMÁNYZATOK 2003. ÉVI TERVEZETT-TÉNYLEGES NORMATÍV ÁLLAMI HOZZÁJÁRULÁSÁNAK ELSZÁMOLÁSA

VAS MEGYE

Megyekód: 18

Önkormányzat	Községek általános feladatai				Települési igazgatási, kommunális és sportfeladatok				Körjegyzőség működése			
	Állami hozzájárulás, Ft				Állami hozzájárulás, Ft				Állami hozzájárulás, Ft			
	Tervezett	Módosított	Tényleges	Eltérés	Tervezett	Módosított	Tényleges	Eltérés	Tervezett	Módosított	Tényleges	Eltérés
SZERGÉNY	5 000 000	5 000 000	5 000 000	0	931 532	931 532	931 532	0	0	0	0	0
SZOMBATHELY	0	0	0	0	185 492 440	185 492 440	185 492 440	0	0	0	0	0
SZÖCE	5 000 000	5 000 000	5 000 000	0	922 488	922 488	922 488	0	0	3 257 672	3 257 672	0
TANAKAJD	3 000 000	3 000 000	3 000 000	0	1 621 137	1 621 137	1 621 137	0	0	0	0	0
TÁPLÁNSZENTKERESZT	3 000 000	3 000 000	3 000 000	0	5 430 922	5 430 922	5 430 922	0	0	0	0	0
TELEKES	3 000 000	3 000 000	3 000 000	0	1 333 990	1 333 990	1 333 990	0	0	0	0	0
TOKORCS	4 290 000	4 290 000	4 290 000	0	646 646	646 646	646 646	0	0	0	0	0
TOMPALÁDONY	5 000 000	5 000 000	5 000 000	0	800 394	800 394	800 394	0	0	0	0	0
TORMÁSLIGET	5 000 000	5 000 000	5 000 000	0	823 004	823 004	823 004	0	0	0	0	0
TORONY	3 000 000	3 000 000	3 000 000	0	3 708 040	3 708 040	3 708 040	0	6 708 768	6 708 768	6 708 768	0
TÖMÖRD	4 215 000	4 215 000	4 215 000	0	635 341	635 341	635 341	0	0	0	0	0
URAIÚJFALU	3 000 000	3 000 000	3 000 000	0	2 118 557	2 118 557	2 118 557	0	6 708 768	6 708 768	6 708 768	0
VASALJA	5 000 000	5 000 000	5 000 000	0	802 655	802 655	802 655	0	6 007 668	6 007 668	6 007 668	0
VASASSZONYFA	5 000 000	5 000 000	5 000 000	0	895 356	895 356	895 356	0	0	0	0	0
VASEGERSZEG	5 000 000	5 000 000	5 000 000	0	908 922	908 922	908 922	0	3 553 824	3 553 824	3 553 824	0
VASHOSSZÚFALU	5 000 000	5 000 000	5 000 000	0	1 073 975	1 073 975	1 073 975	0	0	0	0	0
VASKERESZTES	5 000 000	5 000 000	5 000 000	0	786 828	786 828	786 828	0	0	0	0	0
VASSURÁNY	3 000 000	3 000 000	3 000 000	0	2 000 985	2 000 985	2 000 985	0	0	0	0	0
VASSZENTMIHÁLY	5 000 000	5 000 000	5 000 000	0	854 658	854 658	854 658	0	6 007 668	3 553 824	3 553 824	0
VASSZÉCSENY	3 000 000	3 000 000	3 000 000	0	3 126 963	3 126 963	3 126 963	0	8 461 524	8 461 524	8 461 524	0
VASSZILVÁGY	5 000 000	5 000 000	5 000 000	0	852 397	852 397	852 397	0	0	0	0	0
VASVÁR	0	0	0	0	10 839 234	10 839 234	10 839 234	0	0	0	0	0
VÁMOSCSALÁD	5 000 000	5 000 000	5 000 000	0	861 441	861 441	861 441	0	0	0	0	0
VÁSÁROSMISKE	5 000 000	5 000 000	5 000 000	0	868 224	868 224	868 224	0	0	0	0	0
VÁT	3 000 000	3 000 000	3 000 000	0	1 582 700	1 582 700	1 582 700	0	0	0	0	0
VELEM	5 000 000	5 000 000	5 000 000	0	782 306	782 306	782 306	0	3 553 824	3 553 824	3 553 824	0
VELEMÉR	2 000 000	2 000 000	2 000 000	0	208 012	208 012	208 012	0	0	0	0	0
VÉP	3 000 000	3 000 000	3 000 000	0	8 130 556	8 130 556	8 130 556	0	3 553 824	3 553 824	3 553 824	0
VISZÁK	4 650 000	4 650 000	4 650 000	0	700 910	700 910	700 910	0	0	0	0	0
VÖNÖCK	3 000 000	3 000 000	3 000 000	0	1 926 372	1 926 372	1 926 372	0	6 708 768	6 708 768	6 708 768	0
ZSENNYE	2 000 000	2 000 000	2 000 000	0	226 100	226 100	226 100	0	0	0	0	0
ZSÉDENY	3 345 000	3 345 000	3 345 000	0	504 203	504 203	504 203	0	0	0	0	0
MEGYE ÖNKORMÁNYZATAI ÖSSZESEN	733 175 000	733 175 000	733 175 000	0	611 293 004	611 293 004	611 293 004	0	367 374 624	370 857 944	370 857 944	0

A HELYI ÖNKORMÁNYZATOK 2003. ÉVI TERVEZETT-TÉNYLEGES NORMATÍV ÁLLAMI HOZZÁJÁRULÁSÁNAK ELSZÁMOLÁSA

VAS MEGYE

Megyekód: 18

Önkormányzat	Lakott külterülettel kapcsolatos feladatok				Közzétartási feladatok				Megyei, fővárosi igazgatási és sportfeladatok			
	Állami hozzájárulás, Ft				Állami hozzájárulás, Ft				Állami hozzájárulás, Ft			
	Tervezett	Módosított	Tényleges	Eltérés	Tervezett	Módosított	Tényleges	Eltérés	Tervezett	Módosított	Tényleges	Eltérés
MEGYEI ÖNKORMÁNYZAT	0	0	0	0	0	0	0	0	67 591 000	67 591 000	67 591 000	0
ACSÁD	19 310	19 310	19 310	0	0	0	0	0	0	0	0	0
ALSÓSZÖLNÖK	123 584	123 584	123 584	0	0	0	0	0	0	0	0	0
ALSÓÚJLAK	7 724	7 724	7 724	0	0	0	0	0	0	0	0	0
ANDRÁSFA	0	0	0	0	0	0	0	0	0	0	0	0
APÁTISTVÁNFALVA	0	0	0	0	0	0	0	0	0	0	0	0
BAJÁNSENYE	0	0	0	0	0	0	0	0	0	0	0	0
BALOGUNYOM	30 896	30 896	30 896	0	146 816	146 816	146 816	0	0	0	0	0
BEJCGYERTYÁNOS	0	0	0	0	0	0	0	0	0	0	0	0
BÉRBALTAVÁR	0	0	0	0	0	0	0	0	0	0	0	0
BOBA	0	0	0	0	0	0	0	0	0	0	0	0
BORGÁTA	0	0	0	0	0	0	0	0	0	0	0	0
BOZSOK	0	0	0	0	51 956	51 956	51 956	0	0	0	0	0
BOZZAI	0	0	0	0	40 548	40 548	40 548	0	0	0	0	0
BÖGÖT	81 102	81 102	81 102	0	0	0	0	0	0	0	0	0
BÖGÖTE	0	0	0	0	0	0	0	0	0	0	0	0
BŐ	0	0	0	0	0	0	0	0	0	0	0	0
BUCSU	0	0	0	0	75 516	75 516	75 516	0	0	0	0	0
BÜK	0	0	0	0	390 972	390 972	390 972	0	0	0	0	0
CÁK	3 862	3 862	3 862	0	30 876	30 876	30 876	0	0	0	0	0
CELLDÖMÖLK	764 676	764 676	764 676	0	28 439 730	28 439 730	28 439 730	0	0	0	0	0
CHERNELHÁZADAMONYA	0	0	0	0	0	0	0	0	0	0	0	0
CSÁKÁNYDOROSZLÓ	50 206	50 206	50 206	0	0	0	0	0	0	0	0	0
CSÁNIG	0	0	0	0	0	0	0	0	0	0	0	0
CSEHI	34 758	34 758	34 758	0	0	0	0	0	0	0	0	0
CSEHIMINDSZENT	196 962	196 962	196 962	0	0	0	0	0	0	0	0	0
CSEMPESZKOPÁCS	0	0	0	0	37 944	37 944	37 944	0	0	0	0	0
CSEPREG	77 240	77 240	77 240	0	16 975 158	16 975 158	16 975 158	0	0	0	0	0
CSÉNYE	3 862	3 862	3 862	0	0	0	0	0	0	0	0	0
CSIPKEREK	27 034	27 034	27 034	0	0	0	0	0	0	0	0	0
CSÖNGE	0	0	0	0	0	0	0	0	0	0	0	0
CSÖRÖTNEK	0	0	0	0	0	0	0	0	0	0	0	0
DARABOSHEGY	3 862	3 862	3 862	0	0	0	0	0	0	0	0	0
DOZMAT	0	0	0	0	23 560	23 560	23 560	0	0	0	0	0
DÖBÖRHEGY	0	0	0	0	0	0	0	0	0	0	0	0
DÖRÖSKE	0	0	0	0	0	0	0	0	0	0	0	0
DUKA	0	0	0	0	37 572	37 572	37 572	0	0	0	0	0

A HELYI ÖNKORMÁNYZATOK 2003. ÉVI TERVEZETT-TÉNYLEGES NORMATÍV ÁLLAMI HOZZÁJÁRULÁSÁNAK ELSZÁMOLÁSA

770

VAS MEGYE

Megyekód: 18

Önkormányzat	Lakott külterülettel kapcsolatos feladatok				Közzeti igazgatási feladatok				Megyei, fővárosi igazgatási és sportfeladatok			
	Állami hozzájárulás, Ft				Állami hozzájárulás, Ft				Állami hozzájárulás, Ft			
	Tervezett	Módosított	Tényleges	Eltérés	Tervezett	Módosított	Tényleges	Eltérés	Tervezett	Módosított	Tényleges	Eltérés
EGERVÖLGY	0	0	0	0	0	0	0	0	0	0	0	0
EGYHÁZASHETYE	0	0	0	0	0	0	0	0	0	0	0	0
EGYHÁZASHOLLÓS	0	0	0	0	0	0	0	0	0	0	0	0
EGYHÁZASRÁDÓC	0	0	0	0	0	0	0	0	0	0	0	0
FELSŐCSATÁR	84 964	84 964	84 964	0	57 660	57 660	57 660	0	0	0	0	0
FELSŐJÁNOSFA	0	0	0	0	26 784	26 784	26 784	0	0	0	0	0
FELSŐMARÁC	0	0	0	0	0	0	0	0	0	0	0	0
FELSŐSZÖLNÖK	749 228	749 228	749 228	0	0	0	0	0	0	0	0	0
GASZTONY	27 034	27 034	27 034	0	0	0	0	0	0	0	0	0
GENCSAPÁTI	19 310	19 310	19 310	0	0	0	0	0	0	0	0	0
GERSEKARÁT	54 068	54 068	54 068	0	0	0	0	0	0	0	0	0
GÉRCE	54 068	54 068	54 068	0	0	0	0	0	0	0	0	0
GÓR	0	0	0	0	0	0	0	0	0	0	0	0
GYANÓGEREGYE	0	0	0	0	20 708	20 708	20 708	0	0	0	0	0
GYÖNGYÖSFALU	0	0	0	0	133 548	133 548	133 548	0	0	0	0	0
GYÖRVÁR	0	0	0	0	0	0	0	0	0	0	0	0
HALASTÓ	7 724	7 724	7 724	0	0	0	0	0	0	0	0	0
HALOGY	15 448	15 448	15 448	0	0	0	0	0	0	0	0	0
HARASZTIFALU	11 586	11 586	11 586	0	0	0	0	0	0	0	0	0
HEGYFALU	84 964	84 964	84 964	0	0	0	0	0	0	0	0	0
HEGYHÁTHODÁSZ	15 448	15 448	15 448	0	0	0	0	0	0	0	0	0
HEGYHÁTSÁL	0	0	0	0	0	0	0	0	0	0	0	0
HEGYHÁTSZENTJAKAB	0	0	0	0	39 556	39 556	39 556	0	0	0	0	0
HEGYHÁTSZENTMÁRTON	0	0	0	0	0	0	0	0	0	0	0	0
HEGYHÁTSZENTPÉTER	0	0	0	0	0	0	0	0	0	0	0	0
HORVÁTLÖVŐ	0	0	0	0	24 180	24 180	24 180	0	0	0	0	0
HORVÁTZSIDÁNY	0	0	0	0	106 640	106 640	106 640	0	0	0	0	0
HOSSZÚPERESZTEG	0	0	0	0	0	0	0	0	0	0	0	0
IKERVÁR	189 238	189 238	189 238	0	0	0	0	0	0	0	0	0
IKLANBERÉNY	0	0	0	0	5 208	5 208	5 208	0	0	0	0	0
ISPÁNK	0	0	0	0	13 764	13 764	13 764	0	0	0	0	0
IVÁNC	15 448	15 448	15 448	0	0	0	0	0	0	0	0	0
JÁK	146 756	146 756	146 756	0	292 268	292 268	292 268	0	0	0	0	0
JÁKFA	0	0	0	0	0	0	0	0	0	0	0	0
JÁNOSHÁZA	0	0	0	0	360 096	360 096	360 096	0	0	0	0	0
KARAKÓ	0	0	0	0	31 620	31 620	31 620	0	0	0	0	0
KATAFA	0	0	0	0	0	0	0	0	0	0	0	0

MAGYAR KÖZLÖNY

2004/193/II. szám

A HELYI ÖNKORMÁNYZATOK 2003. ÉVI TERVEZETT-TÉNYLEGES NORMATÍV ÁLLAMI HOZZÁJÁRULÁSÁNAK ELSZÁMOLÁSA

VAS MEGYE

Megyekód: 18

Önkormányzat	Lakott külterülettel kapcsolatos feladatok				Közzeti igazgatási feladatok				Megyei, fővárosi igazgatási és sportfeladatok			
	Állami hozzájárulás, Ft				Állami hozzájárulás, Ft				Állami hozzájárulás, Ft			
	Tervezett	Módosított	Tényleges	Eltérés	Tervezett	Módosított	Tényleges	Eltérés	Tervezett	Módosított	Tényleges	Eltérés
KÁLD	177 652	177 652	177 652	0	0	0	0	0	0	0	0	0
KÁM	0	0	0	0	0	0	0	0	0	0	0	0
KELÉD	0	0	0	0	13 516	13 516	13 516	0	0	0	0	0
KEMENESKÁPOLNA	0	0	0	0	0	0	0	0	0	0	0	0
KEMENESMAGASI	3 862	3 862	3 862	0	0	0	0	0	0	0	0	0
KEMENESMIHÁLYFA	204 686	204 686	204 686	0	0	0	0	0	0	0	0	0
KEMENESPÁLFA	0	0	0	0	0	0	0	0	0	0	0	0
KEMENESSÖMJÉN	0	0	0	0	0	0	0	0	0	0	0	0
KEMENESSZENTMÁRTON	19 310	19 310	19 310	0	0	0	0	0	0	0	0	0
KEMESTARÓDFA	0	0	0	0	0	0	0	0	0	0	0	0
KENÉZ	0	0	0	0	0	0	0	0	0	0	0	0
KENYERI	7 724	7 724	7 724	0	0	0	0	0	0	0	0	0
KERCASZOMOR	11 586	11 586	11 586	0	0	0	0	0	0	0	0	0
KERKÁSKÁPOLNA	0	0	0	0	0	0	0	0	0	0	0	0
KÉTVÖLGY	0	0	0	0	0	0	0	0	0	0	0	0
KISRÁKOS	0	0	0	0	31 620	31 620	31 620	0	0	0	0	0
KISSOMLYÓ	0	0	0	0	32 240	32 240	32 240	0	0	0	0	0
KISUNYOM	11 586	11 586	11 586	0	47 120	47 120	47 120	0	0	0	0	0
KISZSIDÁNY	0	0	0	0	14 632	14 632	14 632	0	0	0	0	0
KONDORFA	0	0	0	0	82 584	82 584	82 584	0	0	0	0	0
KÖCSK	0	0	0	0	0	0	0	0	0	0	0	0
KÖRMEND	386 200	386 200	386 200	0	27 922 226	27 922 226	27 922 226	0	0	0	0	0
KŐSZEG	15 448	15 448	15 448	0	22 510 890	22 510 890	22 510 890	0	0	0	0	0
KŐSZEGDOROSZLÓ	0	0	0	0	32 116	32 116	32 116	0	0	0	0	0
KŐSZEGPATY	0	0	0	0	26 908	26 908	26 908	0	0	0	0	0
KŐSZEGSZERDAHELY	15 448	15 448	15 448	0	62 000	62 000	62 000	0	0	0	0	0
LÓCS	0	0	0	0	15 872	15 872	15 872	0	0	0	0	0
LUKÁCSHÁZA	0	0	0	0	129 208	129 208	129 208	0	0	0	0	0
MAGYARLAK	7 724	7 724	7 724	0	0	0	0	0	0	0	0	0
MAGYARNÁDALJA	0	0	0	0	0	0	0	0	0	0	0	0
MAGYARSZÉCSŐD	0	0	0	0	0	0	0	0	0	0	0	0
MAGYARSZOMBATFA	0	0	0	0	37 572	37 572	37 572	0	0	0	0	0
MEGGYESKOVÁCSI	38 620	38 620	38 620	0	0	0	0	0	0	0	0	0
MEGYEHÁD	0	0	0	0	0	0	0	0	0	0	0	0
MERSEVÁT	0	0	0	0	0	0	0	0	0	0	0	0
MESTERHÁZA	0	0	0	0	0	0	0	0	0	0	0	0
MESTERI	104 274	104 274	104 274	0	0	0	0	0	0	0	0	0

A HELYI ÖNKORMÁNYZATOK 2003. ÉVI TERVEZETT-TÉNYLEGES NORMATÍV ÁLLAMI HOZZÁJÁRULÁSÁNAK ELSZÁMOLÁSA

772

VAS MEGYE

Megyekód: 18

Önkormányzat	Lakott külterülettel kapcsolatos feladatok				Közzeti igazgatási feladatok				Megyei, fővárosi igazgatási és sportfeladatok			
	Állami hozzájárulás, Ft				Állami hozzájárulás, Ft				Állami hozzájárulás, Ft			
	Tervezett	Módosított	Tényleges	Eltérés	Tervezett	Módosított	Tényleges	Eltérés	Tervezett	Módosított	Tényleges	Eltérés
MESZLEN	0	0	0	0	0	0	0	0	0	0	0	0
MIKOSSZÉPLAK	7 724	7 724	7 724	0	0	0	0	0	0	0	0	0
MOLNASZECSD	0	0	0	0	0	0	0	0	0	0	0	0
NAGYGERESD	0	0	0	0	40 176	40 176	40 176	0	0	0	0	0
NAGYKÖLKED	7 724	7 724	7 724	0	0	0	0	0	0	0	0	0
NAGYMIZDÓ	0	0	0	0	0	0	0	0	0	0	0	0
NAGYRÁKOS	0	0	0	0	40 424	40 424	40 424	0	0	0	0	0
NAGYSIMONYI	3 862	3 862	3 862	0	0	0	0	0	0	0	0	0
NAGYTILAJ	0	0	0	0	0	0	0	0	0	0	0	0
NARDA	0	0	0	0	64 480	64 480	64 480	0	0	0	0	0
NÁDASD	96 550	96 550	96 550	0	0	0	0	0	0	0	0	0
NÁRAI	11 586	11 586	11 586	0	0	0	0	0	0	0	0	0
NEMESBÖD	0	0	0	0	0	0	0	0	0	0	0	0
NEMESCSÓ	0	0	0	0	40 300	40 300	40 300	0	0	0	0	0
NEMESKERESZTÚR	0	0	0	0	42 036	42 036	42 036	0	0	0	0	0
NEMESKOCS	0	0	0	0	0	0	0	0	0	0	0	0
NEMESKOLTA	0	0	0	0	48 112	48 112	48 112	0	0	0	0	0
NEMESLÁDONY	0	0	0	0	16 988	16 988	16 988	0	0	0	0	0
NEMESMEDVES	0	0	0	0	0	0	0	0	0	0	0	0
NEMESREMPEHOLLÓS	0	0	0	0	0	0	0	0	0	0	0	0
NICK	61 792	61 792	61 792	0	0	0	0	0	0	0	0	0
NYÖGÉR	0	0	0	0	0	0	0	0	0	0	0	0
OLASZFA	0	0	0	0	0	0	0	0	0	0	0	0
ORFALU	0	0	0	0	0	0	0	0	0	0	0	0
OSTFFYASSZONYFA	15 448	15 448	15 448	0	0	0	0	0	0	0	0	0
OSZKÓ	3 862	3 862	3 862	0	0	0	0	0	0	0	0	0
ÓLMOD	42 482	42 482	42 482	0	11 284	11 284	11 284	0	0	0	0	0
ÖLBŐ	15 448	15 448	15 448	0	0	0	0	0	0	0	0	0
ŐRIMAGYAROSD	0	0	0	0	0	0	0	0	0	0	0	0
ŐRISZENTPÉTER	0	0	0	0	161 324	161 324	161 324	0	0	0	0	0
PANKASZ	0	0	0	0	63 364	63 364	63 364	0	0	0	0	0
PÁCSONY	38 620	38 620	38 620	0	0	0	0	0	0	0	0	0
PÁPOC	15 448	15 448	15 448	0	0	0	0	0	0	0	0	0
PECÖL	0	0	0	0	0	0	0	0	0	0	0	0
PERENYE	0	0	0	0	0	0	0	0	0	0	0	0
PERESZNYE	281 926	281 926	281 926	0	78 244	78 244	78 244	0	0	0	0	0
PETŐMIHÁLYFA	0	0	0	0	0	0	0	0	0	0	0	0

MAGYAR KÖZLÖNY

2004/193/II. szám

A HELYI ÖNKORMÁNYZATOK 2003. ÉVI TERVEZETT-TÉNYLEGES NORMATÍV ÁLLAMI HOZZÁJÁRULÁSÁNAK ELSZÁMOLÁSA

VAS MEGYE

Megyekód: 18

Önkormányzat	Lakott külterülettel kapcsolatos feladatok				Közzeti igazgatási feladatok				Megyei, fővárosi igazgatási és sportfeladatok			
	Állami hozzájárulás, Ft				Állami hozzájárulás, Ft				Állami hozzájárulás, Ft			
	Tervezett	Módosított	Tényleges	Eltérés	Tervezett	Módosított	Tényleges	Eltérés	Tervezett	Módosított	Tényleges	Eltérés
PINKAMINDSZENT	15 448	15 448	15 448	0	0	0	0	0	0	0	0	0
PORNÓPÁTI	0	0	0	0	47 244	47 244	47 244	0	0	0	0	0
PORPÁC	77 240	77 240	77 240	0	0	0	0	0	0	0	0	0
PÓSFA	0	0	0	0	0	0	0	0	0	0	0	0
PUSZTACSÓ	0	0	0	0	20 584	20 584	20 584	0	0	0	0	0
PÜSPÖKMOLNÁRI	115 860	115 860	115 860	0	0	0	0	0	0	0	0	0
RÁBAGYARMAT	7 724	7 724	7 724	0	0	0	0	0	0	0	0	0
RÁBAHÁDVÉG	0	0	0	0	0	0	0	0	0	0	0	0
RÁBAPATY	27 034	27 034	27 034	0	0	0	0	0	0	0	0	0
RÁBATÖTTÖS	15 448	15 448	15 448	0	31 992	31 992	31 992	0	0	0	0	0
RÁDÓCKÖLKED	0	0	0	0	0	0	0	0	0	0	0	0
RÁTÓT	0	0	0	0	0	0	0	0	0	0	0	0
RÉPCELAJ	15 448	15 448	15 448	0	15 034 530	15 034 530	15 034 530	0	0	0	0	0
RÉPCESENYTGYÖRGY	0	0	0	0	0	0	0	0	0	0	0	0
RÖNÖK	46 344	46 344	46 344	0	0	0	0	0	0	0	0	0
RUM	61 792	61 792	61 792	0	139 996	139 996	139 996	0	0	0	0	0
SAJTOSKÁL	0	0	0	0	54 188	54 188	54 188	0	0	0	0	0
SALKÖVESKÚT	0	0	0	0	0	0	0	0	0	0	0	0
SÁRFIMIZDÓ	0	0	0	0	0	0	0	0	0	0	0	0
SÁRVÁR	1 201 082	1 201 082	1 201 082	0	35 609 418	35 609 418	35 609 418	0	0	0	0	0
SÉ	0	0	0	0	135 780	135 780	135 780	0	0	0	0	0
SIMASÁG	0	0	0	0	0	0	0	0	0	0	0	0
SITKE	30 896	30 896	30 896	0	0	0	0	0	0	0	0	0
SORKIFALUD	0	0	0	0	84 940	84 940	84 940	0	0	0	0	0
SORKIKÁPOLNA	0	0	0	0	0	0	0	0	0	0	0	0
SOROKPOLÁNY	0	0	0	0	103 168	103 168	103 168	0	0	0	0	0
SÓTONY	0	0	0	0	0	0	0	0	0	0	0	0
SÖPTE	96 550	96 550	96 550	0	0	0	0	0	0	0	0	0
SZAKNYÉR	0	0	0	0	9 176	9 176	9 176	0	0	0	0	0
SZAKONYFALU	23 172	23 172	23 172	0	0	0	0	0	0	0	0	0
SZALAFŐ	0	0	0	0	29 512	29 512	29 512	0	0	0	0	0
SZARVASKEND	3 862	3 862	3 862	0	0	0	0	0	0	0	0	0
SZATTA	0	0	0	0	11 656	11 656	11 656	0	0	0	0	0
SZELESTE	38 620	38 620	38 620	0	0	0	0	0	0	0	0	0
SZEMENYE	0	0	0	0	0	0	0	0	0	0	0	0
SZENTGÖTTHÁRD	312 822	312 822	312 822	0	22 323 150	22 323 150	22 323 150	0	0	0	0	0
SZENTPÉTERFA	15 448	15 448	15 448	0	136 772	136 772	136 772	0	0	0	0	0

A HELYI ÖNKORMÁNYZATOK 2003. ÉVI TERVEZETT-TÉNYLEGES NORMATÍV ÁLLAMI HOZZÁJÁRULÁSÁNAK ELSZÁMOLÁSA

774

VAS MEGYE

Megyekód: 18

Önkormányzat	Lakott külterülettel kapcsolatos feladatok				Közzeti igazgatási feladatok				Megyei, fővárosi igazgatási és sportfeladatok			
	Állami hozzájárulás, Ft				Állami hozzájárulás, Ft				Állami hozzájárulás, Ft			
	Tervezett	Módosított	Tényleges	Eltérés	Tervezett	Módosított	Tényleges	Eltérés	Tervezett	Módosított	Tényleges	Eltérés
SZERGÉNY	0	0	0	0	0	0	0	0	0	0	0	0
SZOMBATHELY	46 344	46 344	46 344	0	109 842 270	109 842 270	109 842 270	0	0	0	0	0
SZŐCE	7 724	7 724	7 724	0	0	0	0	0	0	0	0	0
TANAKAJD	0	0	0	0	88 908	88 908	88 908	0	0	0	0	0
TÁPLÁNSZENTKERESZT	0	0	0	0	0	0	0	0	0	0	0	0
TELEKES	0	0	0	0	0	0	0	0	0	0	0	0
TOKORCS	23 172	23 172	23 172	0	0	0	0	0	0	0	0	0
TOMPALÁDONY	0	0	0	0	0	0	0	0	0	0	0	0
TORMÁSLIGET	162 204	162 204	162 204	0	0	0	0	0	0	0	0	0
TORONY	0	0	0	0	203 360	203 360	203 360	0	0	0	0	0
TÖMÖRD	0	0	0	0	0	0	0	0	0	0	0	0
URAIÚJFALU	34 758	34 758	34 758	0	0	0	0	0	0	0	0	0
VASALJA	3 862	3 862	3 862	0	0	0	0	0	0	0	0	0
VASASSZONYFA	0	0	0	0	0	0	0	0	0	0	0	0
VASEGERSZEG	0	0	0	0	0	0	0	0	0	0	0	0
VASHOSSZÚFALU	0	0	0	0	0	0	0	0	0	0	0	0
VASKERESZTES	19 310	19 310	19 310	0	43 152	43 152	43 152	0	0	0	0	0
VASSURÁNY	3 862	3 862	3 862	0	0	0	0	0	0	0	0	0
VASSZENTMIHÁLY	3 862	3 862	0	-3 862	0	0	0	0	0	0	0	0
VASSZÉCSÉNY	0	0	0	0	171 492	171 492	171 492	0	0	0	0	0
VASSZILVÁGY	0	0	0	0	0	0	0	0	0	0	0	0
VASVÁR	486 612	486 612	486 612	0	22 420 590	22 420 590	22 420 590	0	0	0	0	0
VÁMOSCSALÁD	11 586	11 586	11 586	0	0	0	0	0	0	0	0	0
VÁSÁROSMISKE	15 448	15 448	15 448	0	0	0	0	0	0	0	0	0
VÁT	0	0	0	0	0	0	0	0	0	0	0	0
VELEM	0	0	0	0	42 904	42 904	42 904	0	0	0	0	0
VELEMÉR	0	0	0	0	11 408	11 408	11 408	0	0	0	0	0
VÉP	57 930	57 930	57 930	0	445 904	445 904	445 904	0	0	0	0	0
VISZÁK	0	0	0	0	38 440	38 440	38 440	0	0	0	0	0
VÖNÖCK	38 620	38 620	38 620	0	0	0	0	0	0	0	0	0
ZSENNYE	19 310	19 310	19 310	0	12 400	12 400	12 400	0	0	0	0	0
ZSÉDENY	0	0	0	0	0	0	0	0	0	0	0	0
MEGYE ÖNKORMÁNYZATAI ÖSSZESEN	7 546 348	7 546 348	7 542 486	-3 862	306 020 850	306 020 850	306 020 850	0	67 591 000	67 591 000	67 591 000	0

MAGYAR KÖZLÖNY

2004/193/II. szám

A HELYI ÖNKORMÁNYZATOK 2003. ÉVI TERVEZETT-TÉNYLEGES NORMATÍV ÁLLAMI HOZZÁJÁRULÁSÁNAK ELSZÁMOLÁSA

VAS MEGYE

Megyekód: 18

Önkormányzat	Üdülhelyi feladatok				Társ.-gazd.-i, infrastr. szempontból elmaradott, foglalkozt.-i gondokkal küzdő önk. kiadásaihoz hozzáj.				Pénzbeli és természetbeni szociális és gyermekjóléti ellátások			
	Állami hozzájárulás, Ft				Állami hozzájárulás, Ft				Állami hozzájárulás, Ft			
	Tervezett	Módosított	Tényleges	Eltérés	Tervezett	Módosított	Tényleges	Eltérés	Tervezett	Módosított	Tényleges	Eltérés
MEGYEI ÖNKORMÁNYZAT	0	0	0	0	0	0	0	0	0	0	0	0
ACSÁD	0	0	0	0	0	0	0	0	3 286 688	3 286 688	3 286 688	0
ALSÓSZÖLNÖK	0	0	0	0	0	0	0	0	2 537 380	2 537 380	2 537 380	0
ALSÓÚJLAK	0	0	0	0	2 216 800	2 216 800	2 216 800	0	3 319 984	3 319 984	3 319 984	0
ANDRÁSFA	0	0	0	0	979 200	979 200	979 200	0	1 935 072	1 935 072	1 935 072	0
APÁTISTVÁNFA	510 000	200 000	205 400	5 400	0	0	0	0	1 833 963	1 833 963	1 833 963	0
BAJÁNSENYE	0	0	102 600	102 600	1 030 200	1 030 200	1 030 200	0	2 888 802	2 888 802	2 888 802	0
BALOGUNYOM	0	0	0	0	0	0	0	0	4 879 264	4 879 264	4 879 264	0
BEJCGYERTYÁNOS	0	0	0	0	0	0	0	0	2 726 262	2 726 262	2 726 262	0
BÉRBALTAVÁR	0	0	0	0	2 053 600	2 053 600	2 053 600	0	4 006 332	4 006 332	4 006 332	0
BOBA	0	0	0	0	0	0	0	0	3 232 500	3 232 500	3 232 500	0
BORGÁTA	1 138 200	1 138 200	1 617 900	479 700	0	0	0	0	790 990	790 990	790 990	0
BOZSOK	1 000 000	1 000 000	1 312 068	312 068	0	0	0	0	1 842 343	1 842 343	1 842 343	0
BOZZAI	0	0	0	0	0	0	0	0	1 184 067	1 184 067	1 184 067	0
BÖGÖT	0	0	0	0	0	0	0	0	1 539 741	1 539 741	1 539 741	0
BÖGÖTE	0	0	0	0	0	0	0	0	1 604 421	1 604 421	1 604 421	0
BŐ	900 000	900 000	966 800	66 800	0	0	0	0	2 552 044	2 552 044	2 552 044	0
BUCSU	0	0	0	0	0	0	0	0	2 465 232	2 465 232	2 465 232	0
BÜK	180 000 000	200 000 000	227 734 694	27 734 694	0	0	0	0	14 040 309	14 040 309	14 040 309	0
CÁK	0	0	82 000	82 000	0	0	0	0	1 154 613	1 154 613	1 154 613	0
CELLDÖMÖLK	2 000 000	2 000 000	1 276 200	-723 800	0	0	0	0	49 180 950	49 180 950	49 180 950	0
CHERNELHÁZADAMONYA	0	0	0	0	0	0	0	0	1 317 156	1 317 156	1 317 156	0
CSÁKÁNYDOROSZLÓ	0	0	0	0	0	0	0	0	7 936 656	7 936 656	7 936 656	0
CSÁNIG	0	0	0	0	0	0	0	0	2 393 810	2 393 810	2 393 810	0
CSEHI	0	0	0	0	1 060 800	1 060 800	1 060 800	0	1 995 864	1 995 864	1 995 864	0
CSEHIMINDSZENT	0	0	0	0	0	0	0	0	2 970 360	2 970 360	2 970 360	0
CSEMPESZKOPÁCS	0	0	0	0	0	0	0	0	1 182 384	1 182 384	1 182 384	0
CSEPREG	800 000	800 000	709 200	-90 800	0	0	0	0	14 902 110	14 902 110	14 902 110	0
CSÉNYE	0	0	0	0	0	0	0	0	2 307 732	2 307 732	2 307 732	0
CSIPKEREK	0	0	0	0	1 557 200	1 557 200	1 557 200	0	2 325 266	2 325 266	2 325 266	0
CSÖNGE	0	0	0	0	1 547 000	1 547 000	1 547 000	0	2 108 470	2 108 470	2 108 470	0
CSÖRÖTNEK	0	0	0	0	1 637 100	1 637 100	1 637 100	0	5 527 620	5 527 620	5 527 620	0
DARABOSHEGY	0	0	0	0	370 600	370 600	370 600	0	517 968	517 968	517 968	0
DOZMAT	0	0	0	0	0	0	0	0	808 260	808 260	808 260	0
DÖBÖRHEGY	0	0	0	0	666 400	666 400	666 400	0	918 064	918 064	918 064	0
DÖRÖSKE	0	0	0	0	0	0	0	0	536 672	536 672	536 672	0
DUKA	0	0	0	0	1 030 200	1 030 200	1 030 200	0	2 031 009	2 031 009	2 031 009	0

2004/193/II. szám

M A G Y A R K Ö Z L Ö N Y

775

A HELYI ÖNKORMÁNYZATOK 2003. ÉVI TERVEZETT-TÉNYLEGES NORMATÍV ÁLLAMI HOZZÁJÁRULÁSÁNAK ELSZÁMOLÁSA

776

VAS MEGYE

Megyekód: 18

Önkormányzat	Üdülöhelyi feladatok				Társ.-gazd.-i, infrastr. szempontból elmaradott, foglalkozt.-i gondokkal küzdő önk. kiadásaihoz hozzáj.				Pénzbeli és természetbeni szociális és gyermekjóléti ellátások			
	Állami hozzájárulás, Ft				Állami hozzájárulás, Ft				Állami hozzájárulás, Ft			
	Tervezett	Módosított	Tényleges	Eltérés	Tervezett	Módosított	Tényleges	Eltérés	Tervezett	Módosított	Tényleges	Eltérés
EGERVÖLGY	0	0	0	0	1 421 200	1 421 200	1 421 200	0	2 120 932	2 120 932	2 120 932	0
EGYHÁZASHETYE	0	0	0	0	1 536 800	1 536 800	1 536 800	0	1 948 120	1 948 120	1 948 120	0
EGYHÁZASHOLLÓS	0	0	0	0	0	0	0	0	3 484 812	3 484 812	3 484 812	0
EGYHÁZASRÁDÓC	0	0	0	0	0	0	0	0	6 008 140	6 008 140	6 008 140	0
FELSŐCSATÁR	0	0	0	0	0	0	0	0	1 877 670	1 877 670	1 877 670	0
FELSŐJÁNOSFA	0	0	0	0	0	0	0	0	1 050 624	1 050 624	1 050 624	0
FELSŐMARÁC	0	0	0	0	0	0	0	0	1 372 160	1 372 160	1 372 160	0
FELSŐSZÖLNÖK	0	0	0	0	2 308 600	2 308 600	2 308 600	0	3 906 966	3 906 966	3 906 966	0
GASZTONY	0	0	0	0	0	0	0	0	2 468 088	2 468 088	2 468 088	0
GENCSAPÁTI	0	0	0	0	0	0	0	0	9 441 684	9 441 684	9 441 684	0
GERSEKARÁT	0	0	0	0	0	0	0	0	4 376 156	4 376 156	4 376 156	0
GÉRCE	0	0	0	0	0	0	0	0	5 583 744	5 583 744	5 583 744	0
GÓR	60 000	60 000	60 000	0	0	0	0	0	969 108	969 108	969 108	0
GYANÓGEREGYE	0	0	0	0	0	0	0	0	732 629	732 629	732 629	0
GYÖNGYÖSFALU	0	0	0	0	0	0	0	0	4 689 258	4 689 258	4 689 258	0
GYÖRVÁR	0	0	0	0	0	0	0	0	3 518 515	3 518 515	3 518 515	0
HALASTÓ	0	0	0	0	472 600	472 600	472 600	0	643 570	643 570	643 570	0
HALOGY	0	0	0	0	1 135 600	1 135 600	1 135 600	0	1 837 334	1 837 334	1 837 334	0
HARASZTIFALU	0	0	0	0	0	0	0	0	984 409	984 409	984 409	0
HEGYFALU	0	0	0	0	0	0	0	0	3 088 650	3 088 650	3 088 650	0
HEGYHÁTHODÁSZ	0	0	0	0	639 200	639 200	639 200	0	1 026 104	1 026 104	1 026 104	0
HEGYHÁTSÁL	0	0	0	0	618 800	618 800	618 800	0	828 646	828 646	828 646	0
HEGYHÁTSZENTJAKAB	1 200 000	1 200 000	1 246 200	46 200	0	0	0	0	1 572 989	1 572 989	1 572 989	0
HEGYHÁTSZENTMÁRTON	0	0	0	0	125 800	125 800	125 800	0	425 278	425 278	425 278	0
HEGYHÁTSZENTPÉTER	0	0	0	0	646 000	646 000	646 000	0	1 113 400	1 113 400	1 113 400	0
HORVÁTLÖVŐ	0	0	0	0	0	0	0	0	798 915	798 915	798 915	0
HORVÁTZSIDÁNY	0	0	0	0	0	0	0	0	3 622 320	3 622 320	3 622 320	0
HOSSZÚPERESZTEG	400 000	400 000	566 000	166 000	0	0	0	0	4 173 729	4 173 729	4 173 729	0
IKERVÁR	0	0	0	0	0	0	0	0	6 736 608	6 736 608	6 736 608	0
IKLANBERÉNY	0	0	0	0	0	0	0	0	170 520	170 520	170 520	0
ISPÁNK	80 000	80 000	52 400	-27 600	0	0	0	0	487 623	487 623	487 623	0
IVÁNC	0	0	0	0	0	0	0	0	3 656 191	3 656 191	3 656 191	0
JÁK	0	0	0	0	0	0	0	0	10 526 362	10 526 362	10 526 362	0
JÁKFA	0	0	0	0	0	0	0	0	2 024 912	2 024 912	2 024 912	0
JÁNOSHÁZA	0	0	0	0	0	0	0	0	14 984 640	14 984 640	14 984 640	0
KARAKÓ	0	0	0	0	433 500	433 500	433 500	0	1 560 855	1 560 855	1 560 855	0
KATAFA	0	0	0	0	0	0	0	0	1 706 496	1 706 496	1 706 496	0

MAGYAR KÖZLÖNY

2004/193/II. szám

A HELYI ÖNKORMÁNYZATOK 2003. ÉVI TERVEZETT-TÉNYLEGES NORMATÍV ÁLLAMI HOZZÁJÁRULÁSÁNAK ELSZÁMOLÁSA

778

VAS MEGYE

Megyekód: 18

Önkormányzat	Üdülőhelyi feladatok				Társ.-gazd.-i, infrastr. szempontból elmaradott, foglalkozt.-i gondokkal küzdő önk. kiadásaihoz hozzáj.				Pénzbeli és természetbeni szociális és gyermekjóléti ellátások			
	Állami hozzájárulás, Ft				Állami hozzájárulás, Ft				Állami hozzájárulás, Ft			
	Tervezett	Módosított	Tényleges	Eltérés	Tervezett	Módosított	Tényleges	Eltérés	Tervezett	Módosított	Tényleges	Eltérés
MESZLEN	0	0	0	0	0	0	0	0	968 292	968 292	968 292	0
MIKOSSZÉPLAK	0	0	0	0	634 100	634 100	634 100	0	1 954 520	1 954 520	1 954 520	0
MOLNASZECSD	0	0	0	0	0	0	0	0	1 676 001	1 676 001	1 676 001	0
NAGYGERESD	0	0	0	0	0	0	0	0	1 398 384	1 398 384	1 398 384	0
NAGYKÖLKED	0	0	0	0	486 200	486 200	486 200	0	961 532	961 532	961 532	0
NAGYMIZDÓ	0	0	0	0	0	0	0	0	633 650	633 650	633 650	0
NAGYRÁKOS	0	0	65 000	65 000	0	0	0	0	1 818 754	1 818 754	1 818 754	0
NAGYSIMONYI	0	0	0	0	0	0	0	0	4 161 596	4 161 596	4 161 596	0
NAGYTILAJ	0	0	0	0	625 600	625 600	625 600	0	1 341 176	1 341 176	1 341 176	0
NARDA	0	0	0	0	0	0	0	0	2 256 800	2 256 800	2 256 800	0
NÁDASD	0	0	0	0	0	0	0	0	5 872 298	5 872 298	5 872 298	0
NÁRAI	0	0	0	0	0	0	0	0	4 428 585	4 428 585	4 428 585	0
NEMESBÓD	0	0	0	0	0	0	0	0	2 675 948	2 675 948	2 675 948	0
NEMESCSÓ	0	0	0	0	0	0	0	0	1 265 225	1 265 225	1 265 225	0
NEMESKERESZTÚR	0	0	0	0	1 152 600	1 152 600	1 152 600	0	1 729 239	1 729 239	1 729 239	0
NEMESKOCS	0	0	0	0	0	0	0	0	1 145 460	1 145 460	1 145 460	0
NEMESKOLTA	0	0	0	0	0	0	0	0	1 644 344	1 644 344	1 644 344	0
NEMESLÁDONY	0	0	0	0	0	0	0	0	666 916	666 916	666 916	0
NEMESMEDVES	0	0	0	0	0	0	0	0	189 196	189 196	189 196	0
NEMESREMPEHOLLÓS	0	0	0	0	523 600	523 600	523 600	0	1 266 496	1 266 496	1 266 496	0
NICK	0	0	0	0	0	0	0	0	2 420 824	2 420 824	2 420 824	0
NYÖGÉR	0	0	0	0	0	0	0	0	1 623 885	1 623 885	1 623 885	0
OLASZFA	0	0	0	0	873 800	873 800	873 800	0	2 737 564	2 737 564	2 737 564	0
ORFALU	160 000	80 000	98 600	18 600	231 200	231 200	231 200	0	496 400	496 400	496 400	0
OSTFFYASSZONYFA	0	0	0	0	0	0	0	0	3 441 835	3 441 835	3 441 835	0
OSZKÓ	0	0	0	0	0	0	0	0	3 286 728	3 286 728	3 286 728	0
ÓLMOD	0	0	0	0	0	0	0	0	413 504	413 504	413 504	0
ÖLBŐ	0	0	0	0	0	0	0	0	3 367 620	3 367 620	3 367 620	0
ŐRIMAGYAROSD	0	0	0	0	0	0	0	0	1 343 450	1 343 450	1 343 450	0
ŐRISZENTPÉTER	440 000	440 000	907 700	467 700	0	0	0	0	5 542 260	5 542 260	5 542 260	0
PANKASZ	0	0	0	0	1 737 400	1 737 400	1 737 400	0	4 563 230	4 563 230	4 563 230	0
PÁCSONY	0	0	0	0	0	0	0	0	1 498 167	1 498 167	1 498 167	0
PÁPOC	0	0	0	0	1 411 000	1 411 000	1 411 000	0	1 860 860	1 860 860	1 860 860	0
PECÖL	0	0	0	0	0	0	0	0	3 001 350	3 001 350	3 001 350	0
PERENYE	0	0	0	0	0	0	0	0	2 839 270	2 839 270	2 839 270	0
PERESZNYE	0	0	0	0	0	0	0	0	3 010 501	3 010 501	3 010 501	0
PETŐMIHÁLYFA	0	0	0	0	438 600	438 600	438 600	0	1 697 124	1 697 124	1 697 124	0

MAGYAR KÖZLÖNY

2004/193/II. szám

A HELYI ÖNKORMÁNYZATOK 2003. ÉVI TERVEZETT-TÉNYLEGES NORMATÍV ÁLLAMI HOZZÁJÁRULÁSÁNAK ELSZÁMOLÁSA

VAS MEGYE

Megyekód: 18

Önkormányzat	Üdülõhelyi feladatok				Társ.-gazd.-i, infrastr. szempontból elmaradott, foglalkozt.-i gondokkal küzdõ önk. kiadásaihoz hozzáj.				Pénzbeli és természetbeni szociális és gyermekjóléti ellátások			
	Állami hozzájárulás, Ft				Állami hozzájárulás, Ft				Állami hozzájárulás, Ft			
	Tervezett	Módosított	Tényleges	Eltérés	Tervezett	Módosított	Tényleges	Eltérés	Tervezett	Módosított	Tényleges	Eltérés
SZERGÉNY	0	0	0	0	1 400 800	1 400 800	1 400 800	0	1 868 008	1 868 008	1 868 008	0
SZOMBATHELY	4 600 000	4 600 000	8 718 768	4 118 768	0	0	0	0	321 842 920	321 842 920	321 842 920	0
SZÖCE	0	0	0	0	1 387 200	1 387 200	1 387 200	0	2 534 088	2 534 088	2 534 088	0
TANAKAJD	0	0	0	0	0	0	0	0	2 803 470	2 803 470	2 803 470	0
TÁPLÁNSZENTKERESZT	0	0	0	0	0	0	0	0	9 792 954	9 792 954	9 792 954	0
TELEKES	0	0	0	0	2 006 000	2 006 000	2 006 000	0	4 145 340	4 145 340	4 145 340	0
TOKORCS	0	0	0	0	0	0	0	0	1 067 066	1 067 066	1 067 066	0
TOMPALÁDONY	0	0	0	0	0	0	0	0	1 398 654	1 398 654	1 398 654	0
TORMÁSLIGET	0	0	0	0	1 237 600	1 237 600	1 237 600	0	1 695 148	1 695 148	1 695 148	0
TORONY	0	0	0	0	0	0	0	0	9 052 800	9 052 800	9 052 800	0
TÖMÖRD	0	0	0	0	0	0	0	0	1 437 315	1 437 315	1 437 315	0
URAIÚJFALU	0	0	0	0	0	0	0	0	4 312 074	4 312 074	4 312 074	0
VASALJA	0	0	0	0	0	0	0	0	1 487 450	1 487 450	1 487 450	0
VASASSZONYFA	0	0	0	0	0	0	0	0	1 690 128	1 690 128	1 690 128	0
VASEGERSZEG	0	0	0	0	0	0	0	0	1 874 526	1 874 526	1 874 526	0
VASHOSSZÚFALU	0	0	0	0	807 500	807 500	807 500	0	2 512 750	2 512 750	2 512 750	0
VASKERESZTES	0	0	0	0	0	0	0	0	1 488 744	1 488 744	1 488 744	0
VASSURÁNY	0	0	0	0	0	0	0	0	3 696 645	3 696 645	3 696 645	0
VASSZENTMIHÁLY	0	0	0	0	0	0	0	0	1 441 314	1 441 314	1 441 314	0
VASSZÉCSENY	2 000 000	2 000 000	2 026 000	26 000	0	0	0	0	5 269 230	5 269 230	5 269 230	0
VASSZILVÁGY	0	0	0	0	0	0	0	0	1 941 550	1 941 550	1 941 550	0
VASVÁR	100 000	100 000	176 640	76 640	0	0	0	0	21 755 172	21 755 172	21 755 172	0
VÁMOSCSALÁD	0	0	0	0	0	0	0	0	1 789 557	1 789 557	1 789 557	0
VÁSÁROSMISKE	0	0	0	0	0	0	0	0	1 779 072	1 779 072	1 779 072	0
VÁT	0	0	0	0	0	0	0	0	3 637 200	3 637 200	3 637 200	0
VELEM	1 200 000	1 200 000	2 682 200	1 482 200	0	0	0	0	1 422 406	1 422 406	1 422 406	0
VELEMÉR	0	0	0	0	156 400	156 400	156 400	0	554 300	554 300	554 300	0
VÉP	0	0	0	0	0	0	0	0	16 045 352	16 045 352	16 045 352	0
VISZÁK	0	0	0	0	0	0	0	0	1 293 320	1 293 320	1 293 320	0
VÖNÖCK	0	0	0	0	0	0	0	0	3 685 752	3 685 752	3 685 752	0
ZSENNYE	400 000	400 000	426 100	26 100	0	0	0	0	379 300	379 300	379 300	0
ZSÉDENY	200 000	200 000	391 800	191 800	0	0	0	0	846 954	846 954	846 954	0
MEGYE ÖNKORMÁNYZATAI ÖSSZESEN	263 958 200	283 478 200	341 678 856	58 200 656	60 752 900	60 752 900	60 752 900	0	1 141 807 961	1 141 807 961	1 141 807 961	0

A HELYI ÖNKORMÁNYZATOK 2003. ÉVI TERVEZETT-TÉNYLEGES NORMATÍV ÁLLAMI HOZZÁJÁRULÁSÁNAK ELSZÁMOLÁSA

VAS MEGYE

Megyekód: 18

Önkormányzat	A lakáshoz jutás feladatai				Szociális és gyermekjóléti alapszolgáltatási feladatok				Gyermekvédelmi szakellátás			
	Állami hozzájárulás, Ft				Állami hozzájárulás, Ft				Állami hozzájárulás, Ft			
	Tervezett	Módosított	Tényleges	Eltérés	Tervezett	Módosított	Tényleges	Eltérés	Tervezett	Módosított	Tényleges	Eltérés
PINKAMINDSZENT	253 816	253 816	253 816	0	2 265 204	2 221 004	2 221 004	0	0	0	0	0
PORNÓAPÁTI	555 090	555 090	555 090	0	495 300	495 300	495 300	0	0	0	0	0
PORPÁC	262 799	262 799	262 799	0	198 900	198 900	198 900	0	0	0	0	0
PÓSFA	505 739	505 739	505 739	0	2 396 504	2 396 504	2 396 504	0	0	0	0	0
PUSZTACSÓ	200 000	200 000	200 000	0	215 796	215 796	215 796	0	0	0	0	0
PÜSPÖKMOLNÁRI	1 609 275	1 609 275	1 609 275	0	1 776 316	1 776 316	1 776 316	0	0	0	0	0
RÁBAGYARMAT	1 369 456	1 369 456	1 369 456	0	1 581 584	1 581 584	1 581 584	0	0	0	0	0
RÁBAHADVÉG	1 801 531	1 801 531	1 801 531	0	1 985 624	1 985 624	1 985 624	0	0	0	0	0
RÁBAPATY	2 759 779	2 759 779	2 759 779	0	2 223 000	2 223 000	2 223 000	0	0	0	0	0
RÁBATÖTTÖS	407 371	407 371	407 371	0	2 335 400	2 335 400	2 335 400	0	0	0	0	0
RÁDÓCKÖLKED	520 477	520 477	520 477	0	393 900	393 900	393 900	0	0	0	0	0
RÁTÓT	455 645	455 645	455 645	0	485 940	485 940	485 940	0	0	0	0	0
RÉPCELAJ	3 220 800	3 220 800	3 220 800	0	3 806 400	3 806 400	3 806 400	0	0	0	0	0
RÉPCESZENTGYÖRGY	223 483	223 483	223 483	0	168 996	168 996	168 996	0	0	0	0	0
RÖNÖK	885 011	885 011	885 011	0	2 851 760	2 851 760	2 851 760	0	0	0	0	0
RUM	1 930 627	1 930 627	1 930 627	0	1 467 696	1 467 696	1 467 696	0	0	0	0	0
SAJTOSKÁL	614 570	614 570	614 570	0	795 344	681 724	681 724	0	0	0	0	0
SALKÖVESKÚT	523 987	523 987	523 987	0	533 004	533 004	533 004	0	0	0	0	0
SÁRFIMIZDÓ	200 000	200 000	200 000	0	2 148 200	2 148 200	2 148 200	0	0	0	0	0
SÁRVÁR	18 231 852	18 231 852	18 231 852	0	28 910 700	28 910 700	28 910 700	0	0	0	0	0
SÉ	1 781 533	1 781 533	1 781 533	0	1 423 500	1 423 500	1 423 500	0	0	0	0	0
SIMASÁG	1 062 945	1 062 945	1 062 945	0	877 500	877 500	877 500	0	0	0	0	0
SITKE	1 121 720	1 121 720	1 121 720	0	891 804	891 804	891 804	0	0	0	0	0
SORKIFALUD	1 081 809	1 081 809	1 081 809	0	890 496	890 496	890 496	0	0	0	0	0
SORKIKÁPOLNA	447 974	447 974	447 974	0	354 900	354 900	354 900	0	0	0	0	0
SOROKPOLÁNY	1 061 132	1 061 132	1 061 132	0	1 081 596	1 081 596	1 081 596	0	0	0	0	0
SÓTONY	1 205 947	1 205 947	1 205 947	0	893 100	893 100	893 100	0	0	0	0	0
SÖPTE	968 715	968 715	968 715	0	1 037 400	1 037 400	1 037 400	0	0	0	0	0
SZAKNYÉR	200 000	200 000	200 000	0	96 204	96 204	96 204	0	0	0	0	0
SZAKONYFALU	758 444	758 444	758 444	0	2 720 720	2 720 720	2 720 720	0	0	0	0	0
SZALAFŐ	456 924	456 924	456 924	0	2 309 396	2 309 396	2 309 396	0	0	0	0	0
SZARVASKEND	480 210	480 210	480 210	0	330 204	330 204	330 204	0	0	0	0	0
SZATTA	200 000	200 000	200 000	0	2 122 196	2 122 196	2 122 196	0	0	0	0	0
SZELESTE	1 149 390	1 149 390	1 149 390	0	2 908 700	5 364 480	5 364 480	0	0	0	0	0
SZEMENYE	609 990	609 990	609 990	0	660 660	660 660	660 660	0	0	0	0	0
SEBES	10 324 142	10 324 142	10 324 142	0	16 369 080	16 369 080	14 030 640	-2 338 440	0	0	0	0
SZENTPÉTERFA	1 213 300	1 213 300	1 213 300	0	1 433 904	1 433 904	1 433 904	0	0	0	0	0

A HELYI ÖNKORMÁNYZATOK 2003. ÉVI TERVEZETT-TÉNYLEGES NORMATÍV ÁLLAMI HOZZÁJÁRULÁSÁNAK ELSZÁMOLÁSA

786

VAS MEGYE

Megyekód: 18

Önkormányzat	A lakáshoz jutás feladatai				Szociális és gyermekjóléti alapszolgáltatási feladatok				Gyermekvédelmi szakellátás			
	Állami hozzájárulás, Ft				Állami hozzájárulás, Ft				Állami hozzájárulás, Ft			
	Tervezett	Módosított	Tényleges	Eltérés	Tervezett	Módosított	Tényleges	Eltérés	Tervezett	Módosított	Tényleges	Eltérés
SZERGÉNY	754 988	754 988	754 988	0	2 535 596	2 535 596	2 535 596	0	0	0	0	0
SZOMBATHELY	90 244 000	90 244 000	90 244 000	0	159 312 804	159 312 804	149 312 804	-10 000 000	0	0	0	0
SZŐCE	691 105	691 105	691 105	0	2 530 400	2 742 560	2 742 560	0	0	0	0	0
TANAKAJD	959 640	959 640	959 640	0	932 100	932 100	932 100	0	0	0	0	0
TÁPLÁNSZENTKERESZT	2 899 622	2 899 622	2 899 622	0	3 122 604	3 122 604	3 122 604	0	0	0	0	0
TELEKES	1 015 265	1 015 265	1 015 265	0	1 073 804	920 404	920 404	0	0	0	0	0
TOKORCS	473 340	473 340	473 340	0	371 796	371 796	371 796	0	0	0	0	0
TOMPALÁDONY	590 364	590 364	590 364	0	2 460 200	2 460 200	2 460 200	0	0	0	0	0
TORMÁSLIGET	677 792	677 792	677 792	0	473 196	473 196	473 196	0	0	0	0	0
TORONY	2 542 589	2 542 589	2 542 589	0	2 132 004	2 132 004	2 132 004	0	0	0	0	0
TÖMÖRD	479 519	479 519	479 519	0	365 304	365 304	365 304	0	0	0	0	0
URAIÚJFALU	1 563 142	1 563 142	1 563 142	0	1 218 096	1 218 096	1 218 096	0	0	0	0	0
VASALJA	596 900	596 900	596 900	0	2 553 796	2 461 496	2 461 496	0	0	0	0	0
VASASSZONYFA	461 821	461 821	461 821	0	514 800	514 800	514 800	0	0	0	0	0
VASEGERSZEG	627 878	627 878	627 878	0	522 600	522 600	522 600	0	0	0	0	0
VASHOSSZÚFALU	832 961	832 961	832 961	0	617 496	617 496	617 496	0	0	0	0	0
VASKERESZTES	564 719	564 719	564 719	0	452 400	452 400	452 400	0	0	0	0	0
VASSURÁNY	1 212 426	1 212 426	1 212 426	0	1 150 500	1 150 500	1 150 500	0	0	0	0	0
VASSZENTMIHÁLY	651 387	651 387	651 387	0	687 960	687 960	687 960	0	0	0	0	0
VASSZÉCSENY	1 671 458	1 671 458	1 671 458	0	1 797 900	1 797 900	1 797 900	0	0	0	0	0
VASSZILVÁGY	608 113	608 113	608 113	0	490 104	490 104	490 104	0	0	0	0	0
VASVÁR	7 092 932	7 092 932	7 092 932	0	8 725 080	8 725 080	8 725 080	0	0	0	0	0
VÁMOSCSALÁD	658 425	658 425	658 425	0	495 300	495 300	495 300	0	0	0	0	0
VÁSÁROSMISKE	683 140	683 140	683 140	0	2 499 200	2 499 200	2 499 200	0	0	0	0	0
VÁT	1 174 111	1 174 111	1 174 111	0	909 996	909 996	909 996	0	0	0	0	0
VELEM	380 600	380 600	380 600	0	449 796	449 796	449 796	0	0	0	0	0
VELEMÉR	200 000	200 000	200 000	0	2 119 604	2 119 604	2 119 604	0	0	0	0	0
VÉP	4 179 184	4 179 184	4 179 184	0	4 674 804	4 674 804	4 674 804	0	0	0	0	0
VISZÁK	562 235	562 235	562 235	0	2 402 996	2 402 996	2 402 996	0	0	0	0	0
VÖNÖCK	1 450 521	1 450 521	1 450 521	0	1 107 600	1 107 600	1 107 600	0	0	0	0	0
ZSENNYE	200 000	200 000	200 000	0	2 129 996	2 129 996	2 129 996	0	0	0	0	0
ZSÉDENY	357 111	357 111	357 111	0	289 896	289 896	289 896	0	0	0	0	0
MEGYE ÖNKORMÁNYZATAI ÖSSZESEN	348 055 469	348 055 469	348 055 469	0	553 723 584	557 751 971	545 746 865	-12 005 106	339 823 400	330 463 400	323 615 600	-6 847 800

MAGYAR KÖZLÖNY

2004/193/II. szám

A HELYI ÖNKORMÁNYZATOK 2003. ÉVI TERVEZETT-TÉNYLEGES NORMATÁV ÁLLAMI HOZZÁJÁRULÁSÁNAK ELSZÁMOLÁSA

VAS MEGYE

Megyekód: 18

Önkormányzat	Bentlakásos és átmeneti elhelyezést nyújtó intézményi ellátás				Nappali szociális intézményi ellátás				Hajléktalanok átmeneti intézményei			
	Állami hozzájárulás, Ft				Állami hozzájárulás, Ft				Állami hozzájárulás, Ft			
	Tervezett	Módosított	Tényleges	Eltérés	Tervezett	Módosított	Tényleges	Eltérés	Tervezett	Módosított	Tényleges	Eltérés
MEGYEI ÖNKORMÁNYZAT	505 325 000	505 325 000	516 925 000	11 600 000	0	0	0	0	0	0	0	0
ACSÁD	0	0	0	0	0	0	0	0	0	0	0	0
ALSÓSZÖLNÖK	0	0	0	0	0	0	0	0	0	0	0	0
ALSÓÚJLAK	0	0	0	0	0	0	0	0	0	0	0	0
ANDRÁSFA	0	0	0	0	0	0	0	0	0	0	0	0
APÁTISTVÁNFALVA	0	0	0	0	0	0	0	0	0	0	0	0
BAJÁNSENYE	0	0	0	0	0	0	0	0	0	0	0	0
BALOGUNYOM	0	0	0	0	0	0	0	0	0	0	0	0
BEJCGYERTYÁNOS	0	0	0	0	0	0	0	0	0	0	0	0
BÉRBALTAVÁR	0	0	0	0	0	0	0	0	0	0	0	0
BOBA	0	0	0	0	0	0	0	0	0	0	0	0
BORGÁTA	0	0	0	0	0	0	0	0	0	0	0	0
BOZSOK	0	0	0	0	0	0	0	0	0	0	0	0
BOZZAI	0	0	0	0	0	0	0	0	0	0	0	0
BÖGÖT	0	0	0	0	0	0	0	0	0	0	0	0
BÖGÖTE	0	0	0	0	0	0	0	0	0	0	0	0
BŐ	0	0	0	0	0	0	0	0	0	0	0	0
BUCSU	0	0	0	0	0	0	0	0	0	0	0	0
BÜK	6 525 000	7 250 000	7 975 000	725 000	2 640 000	2 640 000	2 640 000	0	0	0	0	0
CÁK	0	0	0	0	0	0	0	0	0	0	0	0
CELLDÖMÖLK	21 025 000	21 025 000	21 750 000	725 000	25 520 000	25 520 000	31 152 000	5 632 000	0	0	0	0
CHERNELHÁZADAMONYA	0	0	0	0	0	0	0	0	0	0	0	0
CSÁKÁNYDOROSZLÓ	0	0	0	0	0	0	0	0	0	0	0	0
CSÁNIG	0	0	0	0	0	0	0	0	0	0	0	0
CSEHI	0	0	0	0	0	0	0	0	0	0	0	0
CSEHIMINDSZENT	0	0	0	0	0	0	0	0	0	0	0	0
CSEMPESZKOPÁCS	0	0	0	0	0	0	0	0	0	0	0	0
CSEPREG	11 600 000	12 325 000	13 050 000	725 000	7 392 000	7 040 000	7 040 000	0	0	0	0	0
CSÉNYE	0	0	0	0	0	0	0	0	0	0	0	0
CSIPKEREK	0	0	0	0	0	0	0	0	0	0	0	0
CSÖNGE	0	0	0	0	0	0	0	0	0	0	0	0
CSÖRÖTNEK	0	0	0	0	0	0	0	0	0	0	0	0
DARABOSHEGY	0	0	0	0	0	0	0	0	0	0	0	0
DOZMAT	0	0	0	0	0	0	0	0	0	0	0	0
DÖBÖRHEGY	0	0	0	0	0	0	0	0	0	0	0	0
DÖRÖSKE	0	0	0	0	0	0	0	0	0	0	0	0
DUKA	0	0	0	0	0	0	0	0	0	0	0	0

A HELYI ÖNKORMÁNYZATOK 2003. ÉVI TERVEZETT-TÉNYLEGES NORMATÍV ÁLLAMI HOZZÁJÁRULÁSÁNAK ELSZÁMOLÁSA

788

VAS MEGYE

Megyekód: 18

Önkormányzat	Bentlakásos és átmeneti elhelyezést nyújtó intézményi ellátás				Nappali szociális intézményi ellátás				Hajléktalanok átmeneti intézményei			
	Állami hozzájárulás, Ft				Állami hozzájárulás, Ft				Állami hozzájárulás, Ft			
	Tervezett	Módosított	Tényleges	Eltérés	Tervezett	Módosított	Tényleges	Eltérés	Tervezett	Módosított	Tényleges	Eltérés
EGERVÖLGY	0	0	0	0	0	0	0	0	0	0	0	0
EGYHÁZASHETYE	0	0	0	0	0	0	0	0	0	0	0	0
EGYHÁZASHOLLÓS	0	0	0	0	0	0	0	0	0	0	0	0
EGYHÁZASRÁDÓC	0	0	0	0	2 816 000	2 816 000	2 640 000	-176 000	0	0	0	0
FELSŐCSATÁR	0	0	0	0	0	0	0	0	0	0	0	0
FELSŐJÁNOSFA	0	0	0	0	0	0	0	0	0	0	0	0
FELSŐMARÁC	0	0	0	0	0	0	0	0	0	0	0	0
FELSŐSZÖLNÖK	0	0	0	0	0	0	0	0	0	0	0	0
GASZTONY	0	0	0	0	0	0	0	0	0	0	0	0
GENCSAPÁTI	0	0	0	0	4 224 000	3 696 000	4 224 000	528 000	0	0	0	0
GERSEKARÁT	0	0	0	0	0	0	0	0	0	0	0	0
GÉRCE	0	0	0	0	0	0	0	0	0	0	0	0
GÓR	0	0	0	0	0	0	0	0	0	0	0	0
GYANÓGEREGYE	0	0	0	0	0	0	0	0	0	0	0	0
GYÖNGYÖSFALU	0	0	0	0	0	0	0	0	0	0	0	0
GYÖRVÁR	0	0	0	0	1 408 000	1 408 000	1 936 000	528 000	0	0	0	0
HALASTÓ	0	0	0	0	0	0	0	0	0	0	0	0
HALOGY	0	0	0	0	0	0	0	0	0	0	0	0
HARASZTIFALU	0	0	0	0	0	0	0	0	0	0	0	0
HEGYFALU	0	0	0	0	0	0	0	0	0	0	0	0
HEGYHÁTHODÁSZ	0	0	0	0	0	0	0	0	0	0	0	0
HEGYHÁTSÁL	0	0	0	0	0	0	0	0	0	0	0	0
HEGYHÁTSZENTJAKAB	0	0	0	0	0	0	0	0	0	0	0	0
HEGYHÁTSZENTMÁRTON	0	0	0	0	0	0	0	0	0	0	0	0
HEGYHÁTSZENTPÉTER	0	0	0	0	0	0	0	0	0	0	0	0
HORVÁTLÖVŐ	0	0	0	0	0	0	0	0	0	0	0	0
HORVÁTZSIDÁNY	0	0	0	0	5 280 000	5 280 000	5 104 000	-176 000	0	0	0	0
HOSSZÚPERESZTEG	0	0	0	0	0	0	0	0	0	0	0	0
IKERVÁR	0	0	0	0	0	0	0	0	0	0	0	0
IKLANBERÉNY	0	0	0	0	0	0	0	0	0	0	0	0
ISPÁNK	0	0	0	0	0	0	0	0	0	0	0	0
IVÁNC	0	0	0	0	0	0	0	0	0	0	0	0
JÁK	0	0	0	0	3 520 000	3 520 000	3 520 000	0	0	0	0	0
JÁKFA	0	0	0	0	0	0	0	0	0	0	0	0
JÁNOSHÁZA	0	0	0	0	3 168 000	3 168 000	3 520 000	352 000	0	0	0	0
KARAKÓ	0	0	0	0	0	0	0	0	0	0	0	0
KATAFA	0	0	0	0	0	0	0	0	0	0	0	0

MAGYAR KÖZLÖNY

2004/193/II. szám

A HELYI ÖNKORMÁNYZATOK 2003. ÉVI TERVEZETT-TÉNYLEGES NORMATÍV ÁLLAMI HOZZÁJÁRULÁSÁNAK ELSZÁMOLÁSA

VAS MEGYE

Megyekód: 18

Önkormányzat	Bentlakásos és átmeneti elhelyezést nyújtó intézményi ellátás				Nappali szociális intézményi ellátás				Hajléktalanok átmeneti intézményei			
	Állami hozzájárulás, Ft				Állami hozzájárulás, Ft				Állami hozzájárulás, Ft			
	Tervezett	Módosított	Tényleges	Eltérés	Tervezett	Módosított	Tényleges	Eltérés	Tervezett	Módosított	Tényleges	Eltérés
KÁLD	0	0	0	0	2 288 000	2 288 000	2 112 000	-176 000	0	0	0	0
KÁM	0	0	0	0	0	0	0	0	0	0	0	0
KELÉD	0	0	0	0	0	0	0	0	0	0	0	0
KEMENESKÁPOLNA	0	0	0	0	0	0	0	0	0	0	0	0
KEMENESMAGASI	0	0	0	0	0	0	0	0	0	0	0	0
KEMENESMIHÁLYFA	0	0	0	0	0	0	0	0	0	0	0	0
KEMENESPÁLFA	0	0	0	0	0	0	0	0	0	0	0	0
KEMENESSÖMJÉN	0	0	0	0	0	0	0	0	0	0	0	0
KEMENESSZENTMÁRTON	0	0	0	0	0	0	0	0	0	0	0	0
KEMESTARÓDFA	0	0	0	0	0	0	0	0	0	0	0	0
KENÉZ	0	0	0	0	0	0	0	0	0	0	0	0
KENYERI	0	0	0	0	0	0	0	0	0	0	0	0
KERCASZOMOR	0	0	0	0	0	0	0	0	0	0	0	0
KERKÁSKÁPOLNA	0	0	0	0	0	0	0	0	0	0	0	0
KÉTVÖLGY	0	0	0	0	0	0	0	0	0	0	0	0
KISRÁKOS	0	0	0	0	0	0	0	0	0	0	0	0
KISSOMLYÓ	0	0	0	0	0	0	0	0	0	0	0	0
KISUNYOM	0	0	0	0	0	0	0	0	0	0	0	0
KISZSIDÁNY	0	0	0	0	0	0	0	0	0	0	0	0
KONDORFA	0	0	0	0	0	0	0	0	0	0	0	0
KÖCSK	0	0	0	0	0	0	0	0	0	0	0	0
KÖRMEND	7 250 000	7 250 000	7 250 000	0	19 360 000	19 360 000	17 072 000	-2 288 000	0	0	0	0
KŐSZEG	13 050 000	13 050 000	13 050 000	0	9 152 000	9 152 000	9 680 000	528 000	5 593 000	5 593 000	5 593 000	0
KŐSZEGDOROSZLÓ	0	0	0	0	0	0	0	0	0	0	0	0
KŐSZEGPATY	0	0	0	0	0	0	0	0	0	0	0	0
KŐSZEGSZERDAHELY	0	0	0	0	0	0	0	0	0	0	0	0
LÓCS	0	0	0	0	0	0	0	0	0	0	0	0
LUKÁCSHÁZA	0	0	0	0	0	0	0	0	0	0	0	0
MAGYARLAK	0	0	0	0	0	0	0	0	0	0	0	0
MAGYARNÁDALJA	0	0	0	0	0	0	0	0	0	0	0	0
MAGYARSZÉCSŐD	0	0	0	0	0	0	0	0	0	0	0	0
MAGYARSZOMBATFA	0	0	0	0	0	0	0	0	0	0	0	0
MEGGYESKOVÁCSI	0	0	0	0	0	0	0	0	0	0	0	0
MEGYEHÁD	0	0	0	0	0	0	0	0	0	0	0	0
MERSEVÁT	0	0	0	0	9 680 000	9 680 000	12 320 000	2 640 000	0	0	0	0
MESTERHÁZA	0	0	0	0	0	0	0	0	0	0	0	0
MESTERI	0	0	0	0	0	0	0	0	0	0	0	0

A HELYI ÖNKORMÁNYZATOK 2003. ÉVI TERVEZETT-TÉNYLEGES NORMATÍV ÁLLAMI HOZZÁJÁRULÁSÁNAK ELSZÁMOLÁSA

790

VAS MEGYE

Megyekód: 18

Önkormányzat	Bentlakásos és átmeneti elhelyezést nyújtó intézményi ellátás				Nappali szociális intézményi ellátás				Hajléktalanok átmeneti intézményei			
	Állami hozzájárulás, Ft				Állami hozzájárulás, Ft				Állami hozzájárulás, Ft			
	Tervezett	Módosított	Tényleges	Eltérés	Tervezett	Módosított	Tényleges	Eltérés	Tervezett	Módosított	Tényleges	Eltérés
MESZLEN	0	0	0	0	0	0	0	0	0	0	0	0
MIKOSSZÉPLAK	0	0	0	0	0	0	0	0	0	0	0	0
MOLNASZECSD	0	0	0	0	0	0	0	0	0	0	0	0
NAGYGERESD	0	0	0	0	0	0	0	0	0	0	0	0
NAGYKÖLKED	0	0	0	0	0	0	0	0	0	0	0	0
NAGYMIZDÓ	0	0	0	0	0	0	0	0	0	0	0	0
NAGYRÁKOS	0	0	0	0	0	0	0	0	0	0	0	0
NAGYSIMONYI	0	0	0	0	0	0	0	0	0	0	0	0
NAGYTILAJ	0	0	0	0	0	0	0	0	0	0	0	0
NARDA	0	0	0	0	0	0	0	0	0	0	0	0
NÁDASD	0	0	0	0	0	0	0	0	0	0	0	0
NÁRAI	0	0	0	0	0	0	0	0	0	0	0	0
NEMESBŐD	0	0	0	0	0	0	0	0	0	0	0	0
NEMESCSÓ	0	0	0	0	0	0	0	0	0	0	0	0
NEMESKERESZTÚR	0	0	0	0	0	0	0	0	0	0	0	0
NEMESKOCS	0	0	0	0	0	0	0	0	0	0	0	0
NEMESKOLTA	0	0	0	0	0	0	0	0	0	0	0	0
NEMESLÁDONY	0	0	0	0	0	0	0	0	0	0	0	0
NEMESMEDVES	0	0	0	0	0	0	0	0	0	0	0	0
NEMESREMPEHOLLÓS	0	0	0	0	0	0	0	0	0	0	0	0
NICK	0	0	0	0	0	0	0	0	0	0	0	0
NYÖGÉR	0	0	0	0	0	0	0	0	0	0	0	0
OLASZFA	0	0	0	0	0	0	0	0	0	0	0	0
ORFALU	0	0	0	0	0	0	0	0	0	0	0	0
OSTFFYASSZONYFA	0	0	0	0	0	0	0	0	0	0	0	0
OSZKÓ	0	0	0	0	0	0	0	0	0	0	0	0
ÓLMOD	0	0	0	0	0	0	0	0	0	0	0	0
ÖLBŐ	0	0	0	0	0	0	0	0	0	0	0	0
ŐRIMAGYAROSD	0	0	0	0	0	0	0	0	0	0	0	0
ŐRISZENTPÉTER	0	0	0	0	0	0	0	0	0	0	0	0
PANKASZ	0	0	0	0	0	0	0	0	0	0	0	0
PÁCSONY	0	0	0	0	0	0	0	0	0	0	0	0
PÁPOC	0	0	0	0	7 920 000	7 920 000	7 920 000	0	0	0	0	0
PECÖL	0	0	0	0	0	0	0	0	0	0	0	0
PERENYE	0	0	0	0	0	0	0	0	0	0	0	0
PERESZNYE	0	0	0	0	0	0	0	0	0	0	0	0
PETŐMIHÁLYFA	0	0	0	0	0	0	0	0	0	0	0	0

MAGYAR KÖZLÖNY

2004/193/II. szám

A HELYI ÖNKORMÁNYZATOK 2003. ÉVI TERVEZETT-TÉNYLEGES NORMATÍV ÁLLAMI HOZZÁJÁRULÁSÁNAK ELSZÁMOLÁSA

VAS MEGYE

Megyekód: 18

Önkormányzat	Bentlakásos és átmeneti elhelyezést nyújtó intézményi ellátás				Nappali szociális intézményi ellátás				Hajléktalanok átmeneti intézményei			
	Állami hozzájárulás, Ft				Állami hozzájárulás, Ft				Állami hozzájárulás, Ft			
	Tervezett	Módosított	Tényleges	Eltérés	Tervezett	Módosított	Tényleges	Eltérés	Tervezett	Módosított	Tényleges	Eltérés
PINKAMINDSZENT	0	0	0	0	0	0	0	0	0	0	0	0
PORNÓPÁTI	0	0	0	0	0	0	0	0	0	0	0	0
PORPÁC	0	0	0	0	0	0	0	0	0	0	0	0
PÓSFA	0	0	0	0	0	0	0	0	0	0	0	0
PUSZTACSÓ	0	0	0	0	0	0	0	0	0	0	0	0
PÜSPÖKMOLNÁRI	0	0	0	0	0	0	0	0	0	0	0	0
RÁBAGYARMAT	0	0	0	0	0	0	0	0	0	0	0	0
RÁBAHADVÉG	0	0	0	0	0	0	0	0	0	0	0	0
RÁBAPATY	0	0	0	0	0	0	0	0	0	0	0	0
RÁBATÖTTÖS	0	0	0	0	0	0	0	0	0	0	0	0
RÁDÓCKÖLKED	0	0	0	0	0	0	0	0	0	0	0	0
RÁTÓT	0	0	0	0	0	0	0	0	0	0	0	0
RÉPCELAJ	0	0	0	0	4 576 000	4 576 000	3 872 000	-704 000	0	0	0	0
RÉPCESZENTGYÖRGY	0	0	0	0	0	0	0	0	0	0	0	0
RÖNÖK	0	0	0	0	0	0	0	0	0	0	0	0
RUM	0	0	0	0	0	0	0	0	0	0	0	0
SAJTOSKÁL	0	0	0	0	0	0	0	0	0	0	0	0
SALKÖVESKÚT	0	0	0	0	0	0	0	0	0	0	0	0
SÁRFIMIZDÓ	0	0	0	0	0	0	0	0	0	0	0	0
SÁRVÁR	0	0	0	0	12 496 000	17 600 000	17 600 000	0	0	0	0	0
SÉ	0	0	0	0	0	0	0	0	0	0	0	0
SIMASÁG	0	0	0	0	0	0	0	0	0	0	0	0
SITKE	0	0	0	0	0	0	0	0	0	0	0	0
SORKIFALUD	0	0	0	0	0	0	0	0	0	0	0	0
SORKIKÁPOLNA	0	0	0	0	0	0	0	0	0	0	0	0
SOROKPOLÁNY	0	0	0	0	0	0	0	0	0	0	0	0
SÓTONY	0	0	0	0	0	0	0	0	0	0	0	0
SÖPTE	0	0	0	0	0	0	0	0	0	0	0	0
SZAKNYÉR	0	0	0	0	0	0	0	0	0	0	0	0
SZAKONYFALU	0	0	0	0	0	0	0	0	0	0	0	0
SZALAFŐ	0	0	0	0	0	0	0	0	0	0	0	0
SZARVASKEND	0	0	0	0	0	0	0	0	0	0	0	0
SZATTA	0	0	0	0	0	0	0	0	0	0	0	0
SZELESTE	0	0	0	0	2 640 000	2 640 000	2 640 000	0	0	0	0	0
SZEMENYE	0	0	0	0	0	0	0	0	0	0	0	0
SZENTGOTTHÁRD	7 250 000	7 250 000	7 975 000	725 000	11 440 000	11 440 000	14 432 000	2 992 000	1 598 000	1 598 000	1 598 000	0
SZENTPÉTERFA	0	0	0	0	0	0	0	0	0	0	0	0

A HELYI ÖNKORMÁNYZATOK 2003. ÉVI TERVEZETT-TÉNYLEGES NORMATÁV ÁLLAMI HOZZÁJÁRULÁSÁNAK ELSZÁMOLÁSA

792

VAS MEGYE

Megyekód: 18

Önkormányzat	Bentlakásos és átmeneti elhelyezést nyújtó intézményi ellátás				Nappali szociális intézményi ellátás				Hajléktalanok átmeneti intézményei			
	Állami hozzájárulás, Ft				Állami hozzájárulás, Ft				Állami hozzájárulás, Ft			
	Tervezett	Módosított	Tényleges	Eltérés	Tervezett	Módosított	Tényleges	Eltérés	Tervezett	Módosított	Tényleges	Eltérés
SZERGÉNY	0	0	0	0	0	0	0	0	0	0	0	0
SZOMBATHELY	32 625 000	33 350 000	34 075 000	725 000	55 616 000	63 008 000	63 888 000	880 000	0	0	0	0
SZŐCE	0	0	0	0	0	0	0	0	0	0	0	0
TANAKAJD	0	0	0	0	0	0	0	0	0	0	0	0
TÁPLÁNSZENTKERESZT	0	0	0	0	0	0	0	0	0	0	0	0
TELEKES	0	0	0	0	0	0	0	0	0	0	0	0
TOKORCS	0	0	0	0	0	0	0	0	0	0	0	0
TOMPALÁDONY	0	0	0	0	0	0	0	0	0	0	0	0
TORMÁSLIGET	0	0	0	0	0	0	0	0	0	0	0	0
TORONY	0	0	0	0	0	0	0	0	0	0	0	0
TÖMÖRD	0	0	0	0	0	0	0	0	0	0	0	0
URAIÚJFALU	0	0	0	0	2 464 000	2 464 000	2 640 000	176 000	0	0	0	0
VASALJA	0	0	0	0	0	0	0	0	0	0	0	0
VASASSZONYFA	0	0	0	0	0	0	0	0	0	0	0	0
VASEGERSZEG	0	0	0	0	0	0	0	0	0	0	0	0
VASHOSSZÚFALU	0	0	0	0	0	0	0	0	0	0	0	0
VASKERESZTES	0	0	0	0	0	0	0	0	0	0	0	0
VASSURÁNY	0	0	0	0	0	0	0	0	0	0	0	0
VASSZENTMIHÁLY	0	0	0	0	0	0	0	0	0	0	0	0
VASSZÉCSÉNY	0	0	0	0	0	0	0	0	0	0	0	0
VASSZILVÁGY	0	0	0	0	0	0	0	0	0	0	0	0
VASVÁR	0	0	0	0	0	0	0	0	0	0	0	0
VÁMOSCSALÁD	0	0	0	0	0	0	0	0	0	0	0	0
VÁSÁROSMISKE	0	0	0	0	0	0	0	0	0	0	0	0
VÁT	0	0	0	0	0	0	0	0	0	0	0	0
VELEM	0	0	0	0	0	0	0	0	0	0	0	0
VELEMÉR	0	0	0	0	0	0	0	0	0	0	0	0
VÉP	0	0	0	0	0	0	0	0	0	0	0	0
VISZÁK	0	0	0	0	0	0	0	0	0	0	0	0
VÖNÖCK	0	0	0	0	0	0	0	0	0	0	0	0
ZSENNYE	0	0	0	0	0	0	0	0	0	0	0	0
ZSÉDENY	0	0	0	0	0	0	0	0	0	0	0	0
MEGYE ÖNKORMÁNYZATAI ÖSSZESEN	604 650 000	606 825 000	622 050 000	15 225 000	193 600 000	205 216 000	215 952 000	10 736 000	7 191 000	7 191 000	7 191 000	0

MAGYAR KÖZLÖNY

2004/193/II. szám

A HELYI ÖNKORMÁNYZATOK 2003. ÉVI TERVEZETT-TÉNYLEGES NORMATÍV ÁLLAMI HOZZÁJÁRULÁSÁNAK ELSZÁMOLÁSA

VAS MEGYE

Megyekód: 18

Önkormányzat	Fogyatékos személyek, pszichiátriai és szenvedélybetegek bentlakásos intézményi ellátása				Gyermekek napközbeni ellátása				Szociális és gyermekjóléti int. módszertani feladatok			
	Állami hozzájárulás, Ft				Állami hozzájárulás, Ft				Állami hozzájárulás, Ft			
	Tervezett	Módosított	Tényleges	Eltérés	Tervezett	Módosított	Tényleges	Eltérés	Tervezett	Módosított	Tényleges	Eltérés
MEGYEI ÖNKORMÁNYZAT	509 740 000	509 740 000	505 120 000	-4 620 000	0	0	0	0	10 550 000	10 550 000	10 549 678	-322
ACSÁD	0	0	0	0	0	0	0	0	0	0	0	0
ALSÓSZÖLNÖK	0	0	0	0	0	0	0	0	0	0	0	0
ALSÓÚJLAK	0	0	0	0	0	0	0	0	0	0	0	0
ANDRÁSFA	0	0	0	0	0	0	0	0	0	0	0	0
APÁTISTVÁNFALVA	0	0	0	0	0	0	0	0	0	0	0	0
BAJÁNSENYE	0	0	0	0	0	0	0	0	0	0	0	0
BALOGUNYOM	0	0	0	0	0	0	0	0	0	0	0	0
BEJCGYERTYÁNOS	0	0	0	0	0	0	0	0	0	0	0	0
BÉRBALTAVÁR	0	0	0	0	0	0	0	0	0	0	0	0
BOBA	0	0	0	0	0	0	0	0	0	0	0	0
BORGÁTA	0	0	0	0	0	0	0	0	0	0	0	0
BOZSOK	0	0	0	0	0	0	0	0	0	0	0	0
BOZZAI	0	0	0	0	0	0	0	0	0	0	0	0
BÖGÖT	0	0	0	0	0	0	0	0	0	0	0	0
BÖGÖTE	0	0	0	0	0	0	0	0	0	0	0	0
BŐ	0	0	0	0	0	0	0	0	0	0	0	0
BUCSU	0	0	0	0	0	0	0	0	0	0	0	0
BÜK	0	0	0	0	0	0	0	0	0	0	0	0
CÁK	0	0	0	0	0	0	0	0	0	0	0	0
CELLDÖMÖLK	15 400 000	15 400 000	16 170 000	770 000	8 303 000	8 303 000	9 025 000	722 000	0	0	0	0
CHERNELHÁZADAMONYA	0	0	0	0	0	0	0	0	0	0	0	0
CSÁKÁNYDOROSZLÓ	0	0	0	0	0	0	0	0	0	0	0	0
CSÁNIG	0	0	0	0	0	0	0	0	0	0	0	0
CSEHI	0	0	0	0	0	0	0	0	0	0	0	0
CSEHIMINDSZENT	0	0	0	0	0	0	0	0	0	0	0	0
CSEMPESZKOPÁCS	0	0	0	0	0	0	0	0	0	0	0	0
CSEPREG	0	0	0	0	3 610 000	3 610 000	3 249 000	-361 000	0	0	0	0
CSÉNYE	0	0	0	0	0	0	0	0	0	0	0	0
CSÍPKEREK	0	0	0	0	0	0	0	0	0	0	0	0
CSÖNGE	0	0	0	0	0	0	0	0	0	0	0	0
CSÖRÖTNEK	0	0	0	0	0	0	0	0	0	0	0	0
DARABOSHEGY	0	0	0	0	0	0	0	0	0	0	0	0
DOZMAT	0	0	0	0	0	0	0	0	0	0	0	0
DÖBÖRHEGY	0	0	0	0	0	0	0	0	0	0	0	0
DÖRÖSKE	0	0	0	0	0	0	0	0	0	0	0	0
DUKA	0	0	0	0	0	0	0	0	0	0	0	0

A HELYI ÖNKORMÁNYZATOK 2003. ÉVI TERVEZETT-TÉNYLEGES NORMATÁV ÁLLAMI HOZZÁJÁRULÁSÁNAK ELSZÁMOLÁSA

794

VAS MEGYE

Megyekód: 18

Önkormányzat	Fogyatékos személyek, pszichiátriai és szenvedélybetegek bentlakásos intézményi ellátása				Gyermekek napközbeni ellátása				Szociális és gyermekjóléti int. módszertani feladatok			
	Állami hozzájárulás, Ft				Állami hozzájárulás, Ft				Állami hozzájárulás, Ft			
	Tervezett	Módosított	Tényleges	Eltérés	Tervezett	Módosított	Tényleges	Eltérés	Tervezett	Módosított	Tényleges	Eltérés
EGERVÖLGY	0	0	0	0	0	0	0	0	0	0	0	0
EGYHÁZASHETYE	0	0	0	0	0	0	0	0	0	0	0	0
EGYHÁZASHOLLÓS	0	0	0	0	0	0	0	0	0	0	0	0
EGYHÁZASRÁDÓC	0	0	0	0	0	0	0	0	0	0	0	0
FELSŐCSATÁR	0	0	0	0	0	0	0	0	0	0	0	0
FELSŐJÁNOSFA	0	0	0	0	0	0	0	0	0	0	0	0
FELSŐMARÁC	0	0	0	0	0	0	0	0	0	0	0	0
FELSŐSZÖLNÖK	0	0	0	0	0	0	0	0	0	0	0	0
GASZTONY	0	0	0	0	0	0	0	0	0	0	0	0
GENCSAPÁTI	0	0	0	0	0	0	0	0	0	0	0	0
GERSEKARÁT	0	0	0	0	0	0	0	0	0	0	0	0
GÉRCE	0	0	0	0	0	0	0	0	0	0	0	0
GÓR	0	0	0	0	0	0	0	0	0	0	0	0
GYANÓGEREGYE	0	0	0	0	0	0	0	0	0	0	0	0
GYÖNGYÖSFALU	0	0	0	0	0	0	0	0	0	0	0	0
GYÖRVÁR	0	0	0	0	0	0	0	0	0	0	0	0
HALASTÓ	0	0	0	0	0	0	0	0	0	0	0	0
HALOGY	0	0	0	0	0	0	0	0	0	0	0	0
HARASZTIFALU	0	0	0	0	0	0	0	0	0	0	0	0
HEGYFALU	0	0	0	0	0	0	0	0	0	0	0	0
HEGYHÁTHODÁSZ	0	0	0	0	0	0	0	0	0	0	0	0
HEGYHÁTSÁL	0	0	0	0	0	0	0	0	0	0	0	0
HEGYHÁTSZENTJAKAB	0	0	0	0	0	0	0	0	0	0	0	0
HEGYHÁTSZENTMÁRTON	0	0	0	0	0	0	0	0	0	0	0	0
HEGYHÁTSZENTPÉTER	0	0	0	0	0	0	0	0	0	0	0	0
HORVÁTLÖVŐ	0	0	0	0	0	0	0	0	0	0	0	0
HORVÁTZSIDÁNY	0	0	0	0	0	0	0	0	0	0	0	0
HOSSZÚPERESZTEG	0	0	0	0	0	0	0	0	0	0	0	0
IKERVÁR	0	0	0	0	0	0	0	0	0	0	0	0
IKLANBERÉNY	0	0	0	0	0	0	0	0	0	0	0	0
ISPÁNK	0	0	0	0	0	0	0	0	0	0	0	0
IVÁNC	0	0	0	0	0	0	0	0	0	0	0	0
JÁK	0	0	0	0	0	0	0	0	0	0	0	0
JÁKFA	0	0	0	0	0	0	0	0	0	0	0	0
JÁNOSHÁZA	0	0	0	0	0	0	0	0	0	0	0	0
KARAKÓ	0	0	0	0	0	0	0	0	0	0	0	0
KATAFA	0	0	0	0	0	0	0	0	0	0	0	0

MAGYAR KÖZLÖNY

2004/193/II. szám

A HELYI ÖNKORMÁNYZATOK 2003. ÉVI TERVEZETT-TÉNYLEGES NORMATÁV ÁLLAMI HOZZÁJÁRULÁSÁNAK ELSZÁMOLÁSA

VAS MEGYE

Megyekód: 18

Önkormányzat	Fogyatékos személyek, pszichiátriai és szenvedélybetegek bentlakásos intézményi ellátása				Gyermekek napközbeni ellátása				Szociális és gyermekjóléti int. módszertani feladatok			
	Állami hozzájárulás, Ft				Állami hozzájárulás, Ft				Állami hozzájárulás, Ft			
	Tervezett	Módosított	Tényleges	Eltérés	Tervezett	Módosított	Tényleges	Eltérés	Tervezett	Módosított	Tényleges	Eltérés
KÁLD	0	0	0	0	0	0	0	0	0	0	0	0
KÁM	0	0	0	0	0	0	0	0	0	0	0	0
KELÉD	0	0	0	0	0	0	0	0	0	0	0	0
KEMENESKÁPOLNA	0	0	0	0	0	0	0	0	0	0	0	0
KEMENESMAGASI	0	0	0	0	0	0	0	0	0	0	0	0
KEMENESMIHÁLYFA	0	0	0	0	0	0	0	0	0	0	0	0
KEMENESPÁLFA	0	0	0	0	0	0	0	0	0	0	0	0
KEMENESSÖMJÉN	0	0	0	0	0	0	0	0	0	0	0	0
KEMENESSZENTMÁRTON	0	0	0	0	0	0	0	0	0	0	0	0
KEMESTARÓDFA	0	0	0	0	0	0	0	0	0	0	0	0
KENÉZ	0	0	0	0	0	0	0	0	0	0	0	0
KENYERI	0	0	0	0	0	0	0	0	0	0	0	0
KERCASZOMOR	0	0	0	0	0	0	0	0	0	0	0	0
KERKÁSKÁPOLNA	0	0	0	0	0	0	0	0	0	0	0	0
KÉTVÖLGY	0	0	0	0	0	0	0	0	0	0	0	0
KISRÁKOS	0	0	0	0	0	0	0	0	0	0	0	0
KISSOMLYÓ	0	0	0	0	0	0	0	0	0	0	0	0
KISUNYOM	0	0	0	0	0	0	0	0	0	0	0	0
KISZSIDÁNY	0	0	0	0	0	0	0	0	0	0	0	0
KONDORFA	0	0	0	0	0	0	0	0	0	0	0	0
KÖCSK	0	0	0	0	0	0	0	0	0	0	0	0
KÖRMEND	0	0	0	0	10 830 000	10 830 000	10 830 000	0	0	0	0	0
KŐSZEG	0	0	0	0	0	0	0	0	0	0	0	0
KŐSZEGDOROSZLÓ	0	0	0	0	0	0	0	0	0	0	0	0
KŐSZEGPATY	0	0	0	0	0	0	0	0	0	0	0	0
KŐSZEGSZERDAHELY	0	0	0	0	0	0	0	0	0	0	0	0
LÓCS	0	0	0	0	0	0	0	0	0	0	0	0
LUKÁCSHÁZA	0	0	0	0	0	0	0	0	0	0	0	0
MAGYARLAK	0	0	0	0	0	0	0	0	0	0	0	0
MAGYARNÁDALJA	0	0	0	0	0	0	0	0	0	0	0	0
MAGYARSZÉCSŐD	0	0	0	0	0	0	0	0	0	0	0	0
MAGYARSZOMBATFA	0	0	0	0	0	0	0	0	0	0	0	0
MEGGYESKOVÁCSI	0	0	0	0	0	0	0	0	0	0	0	0
MEGYEHÁD	0	0	0	0	0	0	0	0	0	0	0	0
MERSEVÁT	0	0	0	0	0	0	0	0	0	0	0	0
MESTERHÁZA	0	0	0	0	0	0	0	0	0	0	0	0
MESTERI	0	0	0	0	0	0	0	0	0	0	0	0

A HELYI ÖNKORMÁNYZATOK 2003. ÉVI TERVEZETT-TÉNYLEGES NORMATÍV ÁLLAMI HOZZÁJÁRULÁSÁNAK ELSZÁMOLÁSA

796

VAS MEGYE

Megyekód: 18

Önkormányzat	Fogyatékos személyek, pszichiátriai és szenvedélybetegek bentlakásos intézményi ellátása				Gyermekek napközbeni ellátása				Szociális és gyermekjóléti int. módszertani feladatok			
	Állami hozzájárulás, Ft				Állami hozzájárulás, Ft				Állami hozzájárulás, Ft			
	Tervezett	Módosított	Tényleges	Eltérés	Tervezett	Módosított	Tényleges	Eltérés	Tervezett	Módosított	Tényleges	Eltérés
MESZLEN	0	0	0	0	0	0	0	0	0	0	0	0
MIKOSSZÉPLAK	0	0	0	0	0	0	0	0	0	0	0	0
MOLNASZECSD	0	0	0	0	0	0	0	0	0	0	0	0
NAGYGERESD	0	0	0	0	0	0	0	0	0	0	0	0
NAGYKÖLKED	0	0	0	0	0	0	0	0	0	0	0	0
NAGYMIZDÓ	0	0	0	0	0	0	0	0	0	0	0	0
NAGYRÁKOS	0	0	0	0	0	0	0	0	0	0	0	0
NAGYSIMONYI	0	0	0	0	0	0	0	0	0	0	0	0
NAGYTILAJ	0	0	0	0	0	0	0	0	0	0	0	0
NARDA	0	0	0	0	0	0	0	0	0	0	0	0
NÁDASD	0	0	0	0	0	0	0	0	0	0	0	0
NÁRAI	0	0	0	0	0	0	0	0	0	0	0	0
NEMESBŐD	0	0	0	0	0	0	0	0	0	0	0	0
NEMESCSÓ	0	0	0	0	0	0	0	0	0	0	0	0
NEMESKERESZTÚR	0	0	0	0	0	0	0	0	0	0	0	0
NEMESKOCS	0	0	0	0	0	0	0	0	0	0	0	0
NEMESKOLTA	0	0	0	0	0	0	0	0	0	0	0	0
NEMESLÁDONY	0	0	0	0	0	0	0	0	0	0	0	0
NEMESMEDVES	0	0	0	0	0	0	0	0	0	0	0	0
NEMESREMPEHOLLÓS	0	0	0	0	0	0	0	0	0	0	0	0
NICK	0	0	0	0	0	0	0	0	0	0	0	0
NYÖGÉR	0	0	0	0	0	0	0	0	0	0	0	0
OLASZFA	0	0	0	0	0	0	0	0	0	0	0	0
ORFALU	0	0	0	0	0	0	0	0	0	0	0	0
OSTFFYASSZONYFA	0	0	0	0	0	0	0	0	0	0	0	0
OSZKÓ	0	0	0	0	0	0	0	0	0	0	0	0
ÓLMOD	0	0	0	0	0	0	0	0	0	0	0	0
ÖLBŐ	0	0	0	0	0	0	0	0	0	0	0	0
ŐRIMAGYAROSD	0	0	0	0	0	0	0	0	0	0	0	0
ŐRISZENTPÉTER	0	0	0	0	0	0	0	0	0	0	0	0
PANKASZ	0	0	0	0	0	0	0	0	0	0	0	0
PÁCSONY	0	0	0	0	0	0	0	0	0	0	0	0
PÁPOC	0	0	0	0	0	0	0	0	0	0	0	0
PECÖL	0	0	0	0	0	0	0	0	0	0	0	0
PERENYE	0	0	0	0	0	0	0	0	0	0	0	0
PERESZNYE	0	0	0	0	0	0	0	0	0	0	0	0
PETŐMIHÁLYFA	0	0	0	0	0	0	0	0	0	0	0	0

MAGYAR KÖZLÖNY

2004/193/II. szám

A HELYI ÖNKORMÁNYZATOK 2003. ÉVI TERVEZETT-TÉNYLEGES NORMATÍV ÁLLAMI HOZZÁJÁRULÁSÁNAK ELSZÁMOLÁSA

VAS MEGYE

Megyekód: 18

Önkormányzat	Fogyatékos személyek, pszichiátriai és szenvedélybetegek bentlakásos intézményi ellátása				Gyermekek napközbeni ellátása				Szociális és gyermekjóléti int. módszertani feladatok			
	Állami hozzájárulás, Ft				Állami hozzájárulás, Ft				Állami hozzájárulás, Ft			
	Tervezett	Módosított	Tényleges	Eltérés	Tervezett	Módosított	Tényleges	Eltérés	Tervezett	Módosított	Tényleges	Eltérés
PINKAMINDSZENT	0	0	0	0	0	0	0	0	0	0	0	0
PORNÓPÁTI	0	0	0	0	0	0	0	0	0	0	0	0
PORPÁC	0	0	0	0	0	0	0	0	0	0	0	0
PÓSFA	0	0	0	0	0	0	0	0	0	0	0	0
PUSZTACSÓ	0	0	0	0	0	0	0	0	0	0	0	0
PÜSPÖKMOLNÁRI	0	0	0	0	0	0	0	0	0	0	0	0
RÁBAGYARMAT	0	0	0	0	0	0	0	0	0	0	0	0
RÁBAHADVÉG	0	0	0	0	0	0	0	0	0	0	0	0
RÁBAPATY	0	0	0	0	0	0	0	0	0	0	0	0
RÁBATÖTTÖS	0	0	0	0	0	0	0	0	0	0	0	0
RÁDÓCKÖLKED	0	0	0	0	0	0	0	0	0	0	0	0
RÁTÓT	0	0	0	0	0	0	0	0	0	0	0	0
RÉPCELAJ	0	0	0	0	3 610 000	3 610 000	2 888 000	-722 000	0	0	0	0
RÉPCESENTEGYÖRGY	0	0	0	0	0	0	0	0	0	0	0	0
RÖNÖK	0	0	0	0	0	0	0	0	0	0	0	0
RUM	0	0	0	0	0	0	0	0	0	0	0	0
SAJTOSKÁL	0	0	0	0	0	0	0	0	0	0	0	0
SALKÖVESKÚT	0	0	0	0	0	0	0	0	0	0	0	0
SÁRFIMIZDÓ	0	0	0	0	0	0	0	0	0	0	0	0
SÁRVÁR	30 030 000	30 030 000	30 800 000	770 000	15 523 000	14 440 000	16 245 000	1 805 000	0	0	0	0
SÉ	0	0	0	0	0	0	0	0	0	0	0	0
SIMASÁG	0	0	0	0	0	0	0	0	0	0	0	0
SITKE	0	0	0	0	0	0	0	0	0	0	0	0
SORKIFALUD	0	0	0	0	0	0	0	0	0	0	0	0
SORKIKÁPOLNA	0	0	0	0	0	0	0	0	0	0	0	0
SOROKPOLÁNY	0	0	0	0	0	0	0	0	0	0	0	0
SÓTONY	0	0	0	0	0	0	0	0	0	0	0	0
SÖPTE	0	0	0	0	0	0	0	0	0	0	0	0
SZAKNYÉR	0	0	0	0	0	0	0	0	0	0	0	0
SZAKONYFALU	0	0	0	0	0	0	0	0	0	0	0	0
SZALAFŐ	0	0	0	0	0	0	0	0	0	0	0	0
SZARVASKEND	0	0	0	0	0	0	0	0	0	0	0	0
SZATTA	0	0	0	0	0	0	0	0	0	0	0	0
SZELESTE	0	0	0	0	0	0	0	0	0	0	0	0
SZEMENYE	0	0	0	0	0	0	0	0	0	0	0	0
SZENTGOTTHÁRD	0	0	0	0	0	0	0	0	0	0	0	0
SZENTPÉTERFA	0	0	0	0	0	0	0	0	0	0	0	0

A HELYI ÖNKORMÁNYZATOK 2003. ÉVI TERVEZETT-TÉNYLEGES NORMATÍV ÁLLAMI HOZZÁJÁRULÁSÁNAK ELSZÁMOLÁSA

798

VAS MEGYE

Megyekód: 18

Önkormányzat	Fogyatékos személyek, pszichiátriai és szenvedélybetegek bentlakásos intézményi ellátása				Gyermekek napközbeni ellátása				Szociális és gyermekjóléti int. módszertani feladatok			
	Állami hozzájárulás, Ft				Állami hozzájárulás, Ft				Állami hozzájárulás, Ft			
	Tervezett	Módosított	Tényleges	Eltérés	Tervezett	Módosított	Tényleges	Eltérés	Tervezett	Módosított	Tényleges	Eltérés
SZERGÉNY	0	0	0	0	0	0	0	0	0	0	0	0
SZOMBATHELY	0	0	0	0	106 495 000	115 159 000	108 661 000	-6 498 000	0	0	0	0
SZŐCE	0	0	0	0	0	0	0	0	0	0	0	0
TANAKAJD	0	0	0	0	0	0	0	0	0	0	0	0
TÁPLÁNSZENTKERESZT	0	0	0	0	0	0	0	0	0	0	0	0
TELEKES	0	0	0	0	0	0	0	0	0	0	0	0
TOKORCS	0	0	0	0	0	0	0	0	0	0	0	0
TOMPALÁDONY	0	0	0	0	0	0	0	0	0	0	0	0
TORMÁSLIGET	0	0	0	0	0	0	0	0	0	0	0	0
TORONY	0	0	0	0	0	0	0	0	0	0	0	0
TÖMÖRD	0	0	0	0	0	0	0	0	0	0	0	0
URAIÚJFALU	0	0	0	0	0	0	0	0	0	0	0	0
VASALJA	0	0	0	0	0	0	0	0	0	0	0	0
VASASSZONYFA	0	0	0	0	0	0	0	0	0	0	0	0
VASEGERSZEG	0	0	0	0	0	0	0	0	0	0	0	0
VASHOSSZÚFALU	0	0	0	0	0	0	0	0	0	0	0	0
VASKERESZTES	0	0	0	0	0	0	0	0	0	0	0	0
VASSURÁNY	0	0	0	0	0	0	0	0	0	0	0	0
VASSZENTMIHÁLY	0	0	0	0	0	0	0	0	0	0	0	0
VASSZÉCSÉNY	0	0	0	0	0	0	0	0	0	0	0	0
VASSZILVÁGY	0	0	0	0	0	0	0	0	0	0	0	0
VASVÁR	0	0	0	0	3 971 000	3 971 000	3 971 000	0	0	0	0	0
VÁMOSCSALÁD	0	0	0	0	0	0	0	0	0	0	0	0
VÁSÁROSMISKE	0	0	0	0	0	0	0	0	0	0	0	0
VÁT	0	0	0	0	0	0	0	0	0	0	0	0
VELEM	0	0	0	0	0	0	0	0	0	0	0	0
VELEMÉR	0	0	0	0	0	0	0	0	0	0	0	0
VÉP	0	0	0	0	0	0	0	0	0	0	0	0
VISZÁK	0	0	0	0	0	0	0	0	0	0	0	0
VÖNÖCK	0	0	0	0	0	0	0	0	0	0	0	0
ZSENNYE	0	0	0	0	0	0	0	0	0	0	0	0
ZSÉDENY	0	0	0	0	0	0	0	0	0	0	0	0
MEGYE ÖNKORMÁNYZATAI ÖSSZESEN	555 170 000	555 170 000	552 090 000	-3 080 000	152 342 000	159 923 000	154 869 000	-5 054 000	10 550 000	10 550 000	10 549 678	-322

MAGYAR KÖZLÖNY

2004/193/II. szám

A HELYI ÖNKORMÁNYZATOK 2003. ÉVI TERVEZETT-TÉNYLEGES NORMATÍV ÁLLAMI HOZZÁJÁRULÁSÁNAK ELSZÁMOLÁSA

VAS MEGYE

Megyekód: 18

Önkormányzat	Óvodai nevelés				Iskolai oktatás				Különleges gondozás keretében nyújtott ellátás			
	Állami hozzájárulás, Ft				Állami hozzájárulás, Ft				Állami hozzájárulás, Ft			
	Tervezett	Módosított	Tényleges	Eltérés	Tervezett	Módosított	Tényleges	Eltérés	Tervezett	Módosított	Tényleges	Eltérés
MEGYEI ÖNKORMÁNYZAT	0	0	0	0	241 157 000	241 157 000	240 727 000	-430 000	296 888 000	296 888 000	296 238 000	-650 000
ACSÁD	5 278 000	5 460 000	5 460 000	0	10 294 000	10 481 000	10 675 000	194 000	860 000	860 000	860 000	0
ALSÓSZÖLNÖK	1 820 000	1 820 000	2 184 000	364 000	0	0	0	0	0	0	0	0
ALSÓÚJLAK	2 548 000	2 548 000	2 730 000	182 000	3 927 000	3 927 000	3 927 000	0	0	0	0	0
ANDRÁSFA	0	0	0	0	0	0	0	0	0	0	0	0
APÁTISTVÁNFA	3 822 000	3 822 000	3 822 000	0	6 456 000	6 269 000	6 269 000	0	0	430 000	430 000	0
BAJÁNSENYE	6 552 000	6 552 000	6 734 000	182 000	14 658 000	14 658 000	14 277 000	-381 000	0	0	860 000	860 000
BALOGUNYOM	5 642 000	5 642 000	5 642 000	0	14 090 000	13 903 000	13 903 000	0	860 000	860 000	1 290 000	430 000
BEJCGYERTYÁNOS	3 640 000	3 640 000	3 458 000	-182 000	1 496 000	1 496 000	1 683 000	187 000	0	0	0	0
BÉRBALTAVÁR	3 276 000	5 824 000	5 824 000	0	6 545 000	4 862 000	4 862 000	0	6 450 000	0	0	0
BOBA	8 554 000	8 554 000	8 372 000	-182 000	23 753 000	23 753 000	24 141 000	388 000	0	0	0	0
BORGÁTA	0	0	0	0	0	0	0	0	0	0	0	0
BOZSOK	4 186 000	4 186 000	4 004 000	-182 000	0	0	0	0	0	0	0	0
BOZZAI	0	0	0	0	0	0	0	0	0	0	0	0
BÖGÖT	0	0	0	0	3 179 000	3 179 000	3 179 000	0	0	0	0	0
BÖGÖTE	0	0	0	0	0	0	0	0	0	0	0	0
BŐ	8 372 000	8 372 000	8 372 000	0	25 499 000	25 118 000	25 312 000	194 000	6 020 000	6 020 000	5 160 000	-860 000
BUCSU	2 366 000	2 366 000	2 548 000	182 000	0	0	0	0	0	0	0	0
BÜK	18 746 000	19 292 000	18 746 000	-546 000	81 021 000	80 722 000	78 901 000	-1 821 000	0	0	0	0
CÁK	0	0	0	0	0	0	0	0	0	0	0	0
CELLDÖMÖLK	73 164 000	73 164 000	71 890 000	-1 274 000	377 478 000	377 478 000	371 182 000	-6 296 000	26 230 000	26 230 000	27 520 000	1 290 000
CHERNELHÁZADAMONYA	0	0	0	0	0	0	0	0	0	0	0	0
CSÁKÁNYDOROSZLÓ	11 466 000	11 466 000	11 466 000	0	42 686 000	42 686 000	42 901 000	215 000	1 720 000	1 720 000	1 720 000	0
CSÁNIG	0	0	0	0	0	0	0	0	0	0	0	0
CSEHI	0	0	0	0	0	0	0	0	0	0	0	0
CSEHIMINDSZENT	7 280 000	7 280 000	7 098 000	-182 000	25 384 000	24 802 000	25 917 000	1 115 000	3 440 000	3 440 000	3 440 000	0
CSEMPESZKOPÁCS	3 640 000	3 640 000	4 368 000	728 000	2 431 000	2 431 000	2 992 000	561 000	0	0	0	0
CSEPREG	18 200 000	18 382 000	19 292 000	910 000	84 769 000	82 726 000	83 633 000	907 000	13 760 000	12 040 000	12 470 000	430 000
CSÉNYE	4 186 000	4 186 000	4 186 000	0	4 301 000	4 301 000	4 301 000	0	1 290 000	1 290 000	1 290 000	0
CSIPKEREK	1 638 000	1 638 000	1 638 000	0	2 431 000	2 431 000	2 431 000	0	0	0	0	0
CSÖNGE	3 094 000	3 094 000	3 094 000	0	0	0	0	0	0	0	0	0
CSÖRÖTNEK	6 370 000	6 370 000	6 370 000	0	0	0	0	0	0	0	0	0
DARABOSHEGY	0	0	0	0	0	0	0	0	0	0	0	0
DOZMAT	0	0	0	0	0	0	0	0	0	0	0	0
DÖBÖRHEGY	0	0	0	0	0	0	0	0	0	0	0	0
DÖRÖSKE	0	0	0	0	0	0	0	0	0	0	0	0
DUKA	0	0	0	0	0	0	0	0	0	0	0	0

A HELYI ÖNKORMÁNYZATOK 2003. ÉVI TERVEZETT-TÉNYLEGES NORMATÍV ÁLLAMI HOZZÁJÁRULÁSÁNAK ELSZÁMOLÁSA

VAS MEGYE

Megyekód: 18

Önkormányzat	Óvodai nevelés				Iskolai oktatás				Különleges gondozás keretében nyújtott ellátás			
	Állami hozzájárulás, Ft				Állami hozzájárulás, Ft				Állami hozzájárulás, Ft			
	Tervezett	Módosított	Tényleges	Eltérés	Tervezett	Módosított	Tényleges	Eltérés	Tervezett	Módosított	Tényleges	Eltérés
EGERVÖLGY	0	0	0	0	22 673 000	22 299 000	22 299 000	0	0	0	0	0
EGYHÁZASHETYE	5 096 000	5 096 000	5 096 000	0	14 644 000	14 457 000	14 270 000	-187 000	1 290 000	430 000	430 000	0
EGYHÁZASHOLLÓS	3 458 000	3 458 000	3 458 000	0	0	0	0	0	0	0	0	0
EGYHÁZASRÁDÓC	14 014 000	14 014 000	14 378 000	364 000	35 003 000	34 622 000	34 823 000	201 000	0	0	0	0
FELSŐCSATÁR	2 548 000	2 548 000	2 730 000	182 000	25 611 000	26 754 000	26 567 000	-187 000	860 000	860 000	860 000	0
FELSŐJÁNOSFA	0	0	0	0	0	0	0	0	0	0	0	0
FELSŐMARÁC	0	0	0	0	0	0	0	0	0	0	0	0
FELSŐSZÖLNÖK	2 912 000	2 912 000	3 094 000	182 000	11 208 000	11 021 000	11 021 000	0	0	0	0	0
GASZTONY	2 730 000	2 730 000	2 730 000	0	0	0	0	0	0	0	0	0
GENCSAPÁTI	14 196 000	14 196 000	14 742 000	546 000	53 667 000	53 293 000	52 538 000	-755 000	0	0	0	0
GERSEKARÁT	6 006 000	5 642 000	5 642 000	0	28 098 000	28 493 000	28 493 000	0	430 000	0	0	0
GÉRCE	10 556 000	10 192 000	9 828 000	-364 000	24 924 000	24 924 000	25 118 000	194 000	0	0	0	0
GÓR	0	0	0	0	0	0	0	0	0	0	0	0
GYANÓGEREGYE	0	0	0	0	0	0	0	0	0	0	0	0
GYÖNGYÖSFALU	13 104 000	13 468 000	13 832 000	364 000	32 724 000	32 911 000	32 911 000	0	1 720 000	1 720 000	1 720 000	0
GYÖRVÁR	5 096 000	5 096 000	5 096 000	0	20 200 000	20 200 000	20 006 000	-194 000	0	0	0	0
HALASTÓ	0	0	0	0	0	0	0	0	0	0	0	0
HALOGY	0	0	0	0	0	0	0	0	0	0	0	0
HARASZTIFALU	0	0	0	0	0	0	0	0	0	0	0	0
HEGYFALU	0	0	0	0	24 828 000	24 828 000	24 828 000	0	2 580 000	2 580 000	2 580 000	0
HEGYHÁTHODÁSZ	0	0	0	0	0	0	0	0	0	0	0	0
HEGYHÁTSÁL	0	0	0	0	0	0	0	0	0	0	0	0
HEGYHÁTSZENTJAKAB	3 822 000	3 822 000	3 822 000	0	2 244 000	2 057 000	2 057 000	0	0	0	0	0
HEGYHÁTSZENTMÁRTON	0	0	0	0	0	0	0	0	0	0	0	0
HEGYHÁTSZENTPÉTER	0	0	0	0	0	0	0	0	0	0	0	0
HORVÁTLÖVŐ	0	0	0	0	0	0	0	0	0	0	0	0
HORVÁTSZIDÁNY	9 828 000	9 828 000	9 828 000	0	13 155 000	13 349 000	13 349 000	0	0	0	0	0
HOSSZÚPERESZTEG	4 368 000	4 368 000	4 186 000	-182 000	21 717 000	21 717 000	21 717 000	0	0	0	0	0
IKERVÁR	9 464 000	9 100 000	9 464 000	364 000	35 302 000	35 302 000	35 115 000	-187 000	1 290 000	1 290 000	1 290 000	0
IKLANBERÉNY	0	0	0	0	0	0	0	0	0	0	0	0
ISPÁNK	0	0	0	0	0	0	0	0	0	0	0	0
IVÁNC	3 458 000	3 276 000	3 276 000	0	2 431 000	2 244 000	2 244 000	0	0	0	0	0
JÁK	17 654 000	17 654 000	18 018 000	364 000	43 642 000	43 642 000	43 801 000	159 000	8 170 000	7 310 000	6 880 000	-430 000
JÁKFA	2 002 000	2 002 000	1 820 000	-182 000	0	0	0	0	430 000	430 000	430 000	0
JÁNOSHÁZA	20 202 000	19 474 000	19 474 000	0	42 597 000	41 627 000	41 440 000	-187 000	3 870 000	3 010 000	3 440 000	430 000
KARAKÓ	0	0	0	0	0	0	0	0	0	0	0	0
KATAFA	0	0	0	0	0	0	0	0	0	0	0	0

A HELYI ÖNKORMÁNYZATOK 2003. ÉVI TERVEZETT-TÉNYLEGES NORMATÍV ÁLLAMI HOZZÁJÁRULÁSÁNAK ELSZÁMOLÁSA

VAS MEGYE

Megyekód: 18

Önkormányzat	Óvodai nevelés				Iskolai oktatás				Különleges gondozás keretében nyújtott ellátás			
	Állami hozzájárulás, Ft				Állami hozzájárulás, Ft				Állami hozzájárulás, Ft			
	Tervezett	Módosított	Tényleges	Eltérés	Tervezett	Módosított	Tényleges	Eltérés	Tervezett	Módosított	Tényleges	Eltérés
KÁLD	7 462 000	7 280 000	7 098 000	-182 000	21 731 000	21 544 000	21 357 000	-187 000	0	0	0	0
KÁM	5 824 000	5 824 000	5 824 000	0	0	0	0	0	0	0	0	0
KELÉD	0	0	0	0	0	0	0	0	0	0	0	0
KEMENESKÁPOLNA	0	0	0	0	0	0	0	0	0	0	0	0
KEMENESMAGASI	7 280 000	7 280 000	7 280 000	0	21 135 000	20 567 000	20 567 000	0	0	0	0	0
KEMENESMIHÁLYFA	6 916 000	6 916 000	6 734 000	-182 000	16 792 000	16 792 000	17 173 000	381 000	0	0	0	0
KEMENESPÁLFA	0	0	0	0	0	0	0	0	0	0	0	0
KEMENESSÖMJÉN	0	0	0	0	0	0	0	0	0	0	0	0
KEMENESSZENTMÁRTON	0	0	0	0	0	0	0	0	0	0	0	0
KEMESTARÓDFA	0	0	0	0	0	0	0	0	0	0	0	0
KENÉZ	0	0	0	0	0	0	0	0	0	0	0	0
KENYERI	3 276 000	3 276 000	3 276 000	0	16 598 000	16 217 000	16 404 000	187 000	0	0	0	0
KERCASZOMOR	0	0	0	0	0	0	0	0	0	0	0	0
KERKÁSKÁPOLNA	0	0	0	0	0	0	0	0	0	0	0	0
KÉTVÖLGY	0	0	0	0	0	0	0	0	0	0	0	0
KISRÁKOS	0	0	0	0	748 000	748 000	748 000	0	860 000	860 000	860 000	0
KISSOMLYÓ	0	0	0	0	0	0	0	0	0	0	0	0
KISUNYOM	0	0	0	0	0	0	0	0	0	0	0	0
KISZSIDÁNY	0	0	0	0	0	0	0	0	0	0	0	0
KONDORFA	910 000	728 000	728 000	0	1 870 000	1 496 000	1 683 000	187 000	0	0	0	0
KÖCSK	0	0	0	0	0	0	0	0	0	0	0	0
KÖRMEND	76 804 000	76 804 000	77 532 000	728 000	361 679 000	357 599 000	351 746 000	-5 853 000	52 030 000	52 030 000	50 740 000	-1 290 000
KŐSZEG	62 972 000	63 518 000	63 882 000	364 000	263 997 000	264 720 000	264 526 000	-194 000	0	0	430 000	430 000
KŐSZEGDOROSZLÓ	0	0	0	0	0	0	0	0	0	0	0	0
KŐSZEGPATY	0	0	0	0	0	0	0	0	0	0	0	0
KŐSZEGSZERDAHELY	0	0	0	0	16 944 000	16 764 000	16 764 000	0	0	0	0	0
LÓCS	0	0	0	0	0	0	0	0	0	0	0	0
LUKÁCSHÁZA	0	0	0	0	0	0	0	0	0	0	0	0
MAGYARLAK	4 004 000	4 004 000	3 640 000	-364 000	22 804 000	22 804 000	21 114 000	-1 690 000	0	0	1 720 000	1 720 000
MAGYARNÁDALJA	0	0	0	0	0	0	0	0	0	0	0	0
MAGYARSZECSŐD	0	0	0	0	17 720 000	17 720 000	17 720 000	0	0	0	0	0
MAGYARSZOMBATFA	0	0	0	0	0	0	0	0	0	0	0	0
MEGGYESKOVÁCSI	2 366 000	2 366 000	2 366 000	0	3 927 000	3 927 000	3 927 000	0	0	0	0	0
MEGYEHÁD	0	0	0	0	0	0	0	0	0	0	0	0
MERSEVÁT	4 004 000	4 004 000	4 004 000	0	1 683 000	1 122 000	1 122 000	0	0	0	0	0
MESTERHÁZA	0	0	0	0	0	0	0	0	0	0	0	0
MESTERI	0	0	0	0	0	0	0	0	0	0	0	0

A HELYI ÖNKORMÁNYZATOK 2003. ÉVI TERVEZETT-TÉNYLEGES NORMATÍV ÁLLAMI HOZZÁJÁRULÁSÁNAK ELSZÁMOLÁSA

802

VAS MEGYE

Megyekód: 18

Önkormányzat	Óvodai nevelés				Iskolai oktatás				Különleges gondozás keretében nyújtott ellátás			
	Állami hozzájárulás, Ft				Állami hozzájárulás, Ft				Állami hozzájárulás, Ft			
	Tervezett	Módosított	Tényleges	Eltérés	Tervezett	Módosított	Tényleges	Eltérés	Tervezett	Módosított	Tényleges	Eltérés
MESZLEN	0	0	0	0	0	0	0	0	0	0	0	0
MIKOSSZÉPLAK	0	0	0	0	2 618 000	2 618 000	2 618 000	0	0	0	0	0
MOLNASZECSSŐD	5 278 000	5 278 000	5 096 000	-182 000	0	0	0	0	0	0	0	0
NAGYGERESD	0	0	0	0	0	0	0	0	0	0	0	0
NAGYKÖLKED	0	0	0	0	0	0	0	0	0	0	0	0
NAGYMIZDÓ	0	0	0	0	0	0	0	0	0	0	0	0
NAGYRÁKOS	0	0	0	0	0	0	0	0	0	0	0	0
NAGYSIMONYI	6 006 000	6 006 000	5 824 000	-182 000	17 526 000	17 713 000	17 914 000	201 000	860 000	430 000	430 000	0
NAGYTILAJ	0	0	0	0	0	0	0	0	0	0	0	0
NARDA	2 184 000	2 184 000	2 366 000	182 000	0	0	0	0	0	0	0	0
NÁDASD	16 562 000	16 562 000	15 470 000	-1 092 000	44 535 000	44 535 000	42 824 000	-1 711 000	430 000	430 000	1 720 000	1 290 000
NÁRAI	5 278 000	5 278 000	5 278 000	0	4 488 000	3 179 000	3 179 000	0	0	0	0	0
NEMESBŐD	5 824 000	5 824 000	6 006 000	182 000	0	0	0	0	0	0	0	0
NEMESCSÓ	0	0	0	0	0	0	0	0	0	0	0	0
NEMESKERESZTÚR	0	0	0	0	0	0	0	0	0	0	0	0
NEMESKOCS	0	0	0	0	0	0	0	0	0	0	0	0
NEMESKOLTA	0	0	0	0	0	0	0	0	0	0	0	0
NEMESLÁDONY	0	0	0	0	0	0	0	0	0	0	0	0
NEMESMEDVES	0	0	0	0	0	0	0	0	0	0	0	0
NEMESREMPEHOLLÓS	0	0	0	0	0	0	0	0	0	0	0	0
NICK	0	0	0	0	0	0	0	0	0	0	0	0
NYÖGÉR	4 186 000	4 186 000	4 368 000	182 000	0	0	0	0	0	0	0	0
OLASZFA	2 366 000	2 366 000	2 366 000	0	8 029 000	8 029 000	8 029 000	0	0	0	0	0
ORFALU	0	0	0	0	0	0	0	0	0	0	0	0
OSTFFYASSZONYFA	4 732 000	4 732 000	4 550 000	-182 000	23 699 000	23 512 000	23 512 000	0	430 000	430 000	430 000	0
OSZKÓ	2 912 000	2 912 000	2 912 000	0	7 800 000	7 800 000	8 181 000	381 000	0	0	0	0
ÓLMOD	0	0	0	0	0	0	0	0	0	0	0	0
ÖLBŐ	0	0	0	0	0	0	0	0	0	0	0	0
ŐRIMAGYAROSD	0	0	0	0	0	0	0	0	0	0	0	0
ŐRISZENTPÉTER	10 738 000	10 738 000	10 192 000	-546 000	32 899 000	32 705 000	33 079 000	374 000	12 470 000	12 900 000	12 040 000	-860 000
PANKASZ	4 914 000	4 914 000	4 732 000	-182 000	9 754 000	10 516 000	10 322 000	-194 000	5 160 000	3 010 000	3 440 000	430 000
PÁCSONY	2 548 000	2 548 000	2 366 000	-182 000	0	0	0	0	0	0	0	0
PÁPOC	0	0	0	0	0	0	0	0	0	0	0	0
PECÖL	4 186 000	4 186 000	4 004 000	-182 000	18 926 000	18 926 000	19 113 000	187 000	1 720 000	1 720 000	1 720 000	0
PERENYE	3 640 000	3 640 000	3 822 000	182 000	0	0	0	0	0	0	0	0
PERESZNYE	0	0	0	0	0	0	0	0	0	0	0	0
PETŐMIHÁLYFA	3 458 000	3 458 000	3 640 000	182 000	0	0	0	0	0	0	0	0

MAGYAR KÖZLÖNY

2004/193/II. szám

A HELYI ÖNKORMÁNYZATOK 2003. ÉVI TERVEZETT-TÉNYLEGES NORMATÁV ÁLLAMI HOZZÁJÁRULÁSÁNAK ELSZÁMOLÁSA

VAS MEGYE

Megyekód: 18

Önkormányzat	Óvodai nevelés				Iskolai oktatás				Különleges gondozás keretében nyújtott ellátás			
	Állami hozzájárulás, Ft				Állami hozzájárulás, Ft				Állami hozzájárulás, Ft			
	Tervezett	Módosított	Tényleges	Eltérés	Tervezett	Módosított	Tényleges	Eltérés	Tervezett	Módosított	Tényleges	Eltérés
PINKAMINDSZENT	0	0	0	0	0	0	0	0	0	0	0	0
PORNÓPÁTI	2 002 000	1 820 000	1 820 000	0	0	0	0	0	430 000	430 000	430 000	0
PORPÁC	0	0	0	0	0	0	0	0	0	0	0	0
PÓSFA	0	0	0	0	0	0	0	0	0	0	0	0
PUSZTACSÓ	0	0	0	0	0	0	0	0	0	0	0	0
PÜSPÖKMOLNÁRI	3 458 000	3 458 000	3 640 000	182 000	17 318 000	17 131 000	17 131 000	0	0	0	0	0
RÁBAGYARMAT	5 824 000	5 824 000	5 824 000	0	16 362 000	16 362 000	16 348 000	-14 000	1 720 000	1 720 000	2 150 000	430 000
RÁBAHÁDVÉG	7 826 000	7 826 000	7 826 000	0	15 011 000	15 011 000	15 011 000	0	0	0	0	0
RÁBAPATY	9 464 000	9 646 000	9 646 000	0	38 266 000	38 266 000	38 259 000	-7 000	0	0	0	0
RÁBATÖTTÖS	0	0	0	0	0	0	0	0	0	0	0	0
RÁDÓCKÖLKED	0	0	0	0	0	0	0	0	0	0	0	0
RÁTÓT	0	0	0	0	0	0	0	0	0	0	0	0
RÉPCELEK	14 014 000	14 014 000	14 014 000	0	74 341 000	76 253 000	76 620 000	367 000	8 170 000	8 170 000	7 740 000	-430 000
RÉPCESZENTGYÖRGY	0	0	0	0	0	0	0	0	0	0	0	0
RÖNÖK	4 004 000	4 004 000	3 822 000	-182 000	0	0	0	0	0	0	0	0
RUM	6 370 000	6 370 000	6 916 000	546 000	27 231 000	27 231 000	27 806 000	575 000	0	0	0	0
SAJTOSKÁL	0	0	0	0	0	0	0	0	0	0	0	0
SALKÖVESKÚT	0	0	0	0	0	0	0	0	0	0	0	0
SÁRFIMIZDÓ	0	0	0	0	0	0	0	0	0	0	0	0
SÁRVÁR	89 362 000	87 724 000	87 906 000	182 000	504 429 000	502 656 000	503 806 000	1 150 000	30 530 000	30 100 000	31 820 000	1 720 000
SÉ	0	0	0	0	0	0	0	0	0	0	0	0
SIMASÁG	4 732 000	4 550 000	4 550 000	0	22 811 000	19 389 000	19 389 000	0	1 290 000	430 000	430 000	0
SITKE	2 912 000	2 912 000	2 912 000	0	4 488 000	4 488 000	4 488 000	0	0	0	0	0
SORKIFALUD	8 554 000	8 554 000	9 100 000	546 000	28 811 000	27 668 000	28 049 000	381 000	860 000	860 000	430 000	-430 000
SORKIKÁPOLNA	0	0	0	0	0	0	0	0	0	0	0	0
SOROKPOLÁNY	6 006 000	6 006 000	6 188 000	182 000	5 610 000	5 610 000	5 610 000	0	0	0	0	0
SÓTONY	0	0	0	0	22 355 000	22 355 000	22 355 000	0	0	0	0	0
SÖPTE	4 914 000	4 914 000	5 278 000	364 000	7 293 000	7 106 000	6 919 000	-187 000	0	0	0	0
SZAKNYÉR	0	0	0	0	0	0	0	0	0	0	0	0
SZAKONYFALU	2 730 000	2 730 000	2 548 000	-182 000	0	0	0	0	0	0	0	0
SZALAFŐ	0	0	0	0	0	0	0	0	0	0	0	0
SZARVASKEND	2 184 000	2 184 000	2 184 000	0	1 683 000	935 000	935 000	0	0	0	0	0
SZATTA	0	0	0	0	0	0	0	0	0	0	0	0
SZELESTE	8 008 000	8 008 000	8 008 000	0	26 511 000	26 511 000	26 511 000	0	4 300 000	4 300 000	4 300 000	0
SZEMENYE	0	0	0	0	0	0	0	0	0	0	0	0
SZENTGOTTHÁRD	45 318 000	45 318 000	45 682 000	364 000	340 789 000	340 789 000	337 845 000	-2 944 000	23 952 000	23 952 000	23 220 000	-732 000
SZENTPÉTERFA	8 554 000	8 554 000	8 554 000	0	17 914 000	17 533 000	17 533 000	0	3 010 000	3 010 000	3 010 000	0

A HELYI ÖNKORMÁNYZATOK 2003. ÉVI TERVEZETT-TÉNYLEGES NORMATÁV ÁLLAMI HOZZÁJÁRULÁSÁNAK ELSZÁMOLÁSA

804

VAS MEGYE

Megyekód: 18

Önkormányzat	Óvodai nevelés				Iskolai oktatás				Különleges gondozás keretében nyújtott ellátás			
	Állami hozzájárulás, Ft				Állami hozzájárulás, Ft				Állami hozzájárulás, Ft			
	Tervezett	Módosított	Tényleges	Eltérés	Tervezett	Módosított	Tényleges	Eltérés	Tervezett	Módosított	Tényleges	Eltérés
SZERGÉNY	2 184 000	2 184 000	2 184 000	0	0	0	0	0	0	0	0	0
SZOMBATHELY	436 618 000	442 078 000	443 534 000	1 456 000	3 147 403 000	3 147 067 000	3 138 622 000	-8 445 000	218 020 000	214 580 000	216 320 000	1 740 000
SZŐCE	0	0	0	0	0	0	0	0	0	0	0	0
TANAKAJD	0	0	0	0	0	0	0	0	0	0	0	0
TÁPLÁNSZENTKERESZT	12 376 000	12 012 000	12 012 000	0	27 792 000	27 792 000	27 972 000	180 000	3 870 000	3 010 000	3 010 000	0
TELEKES	5 096 000	5 096 000	5 096 000	0	6 171 000	5 797 000	5 797 000	0	0	0	0	0
TOKORCS	0	0	0	0	0	0	0	0	0	0	0	0
TOMPALÁDONY	0	0	0	0	0	0	0	0	0	0	0	0
TORMÁSLIGET	0	0	0	0	0	0	0	0	0	0	0	0
TORONY	9 100 000	9 100 000	9 282 000	182 000	35 059 000	34 678 000	35 828 000	1 150 000	12 900 000	12 040 000	9 890 000	-2 150 000
TÖMÖRD	0	0	0	0	0	0	0	0	0	0	0	0
URAIÚJFALU	4 914 000	4 914 000	4 732 000	-182 000	4 862 000	4 862 000	5 049 000	187 000	0	0	0	0
VASALJA	0	0	0	0	1 496 000	1 496 000	1 496 000	0	0	0	0	0
VASASSZONYFA	0	0	0	0	0	0	0	0	0	0	0	0
VASEGERSZEG	8 190 000	8 190 000	8 190 000	0	0	0	0	0	0	0	0	0
VASHOSSZÚFALU	2 366 000	2 184 000	2 184 000	0	0	0	0	0	0	0	0	0
VASKERESZTES	2 184 000	2 184 000	2 184 000	0	0	0	0	0	0	0	0	0
VASSURÁNY	6 006 000	6 006 000	5 824 000	-182 000	16 009 000	15 434 000	15 434 000	0	0	0	0	0
VASSZENTMIHÁLY	0	0	0	0	0	0	0	0	0	0	0	0
VASSZÉCSENY	13 468 000	13 468 000	13 104 000	-364 000	36 555 000	36 555 000	35 620 000	-935 000	0	0	0	0
VASSZILVÁGY	0	0	0	0	0	0	0	0	0	0	0	0
VASVÁR	27 482 000	27 482 000	28 028 000	546 000	112 654 000	112 654 000	112 439 000	-215 000	27 090 000	27 090 000	27 950 000	860 000
VÁMOSCSALÁD	0	0	0	0	0	0	0	0	0	0	0	0
VÁSÁROSMISKE	0	0	0	0	0	0	0	0	0	0	0	0
VÁT	0	0	0	0	24 634 000	24 634 000	24 634 000	0	2 544 000	2 242 000	2 242 000	0
VELEM	4 004 000	4 004 000	4 004 000	0	0	0	0	0	0	0	0	0
VELEMÉR	0	0	0	0	0	0	0	0	0	0	0	0
VÉP	20 384 000	20 202 000	20 384 000	182 000	67 292 000	67 098 000	66 523 000	-575 000	9 890 000	9 890 000	10 320 000	430 000
VISZÁK	0	0	0	0	748 000	935 000	935 000	0	1 290 000	860 000	860 000	0
VÖNÖCK	3 458 000	3 276 000	3 276 000	0	13 716 000	13 716 000	13 716 000	0	0	0	0	0
ZSENNYE	0	0	0	0	0	0	0	0	0	0	0	0
ZSÉDENY	0	0	0	0	0	0	0	0	0	0	0	0
MEGYE ÖNKORMÁNYZATAI ÖSSZESEN	1 415 050 000	1 419 782 000	1 423 604 000	3 822 000	7 029 739 000	7 009 685 000	6 986 112 000	-23 573 000	801 984 000	781 902 000	786 560 000	4 658 000

MAGYAR KÖZLÖNY

2004/193/II. szám

A HELYI ÖNKORMÁNYZATOK 2003. ÉVI TERVEZETT-TÉNYLEGES NORMATÍV ÁLLAMI HOZZÁJÁRULÁSÁNAK ELSZÁMOLÁSA

VAS MEGYE

Megyekód: 18

Önkormányzat	Alapfokú művészetoktatás				Bentlakásos közoktatási intézményi ellátás				Kiegészítő hozzájárulás egyéb közoktatási feladatokhoz			
	Állami hozzájárulás, Ft				Állami hozzájárulás, Ft				Állami hozzájárulás, Ft			
	Tervezett	Módosított	Tényleges	Eltérés	Tervezett	Módosított	Tényleges	Eltérés	Tervezett	Módosított	Tényleges	Eltérés
MEGYEI ÖNKORMÁNYZAT	0	0	0	0	334 200 000	334 200 000	334 550 000	350 000	23 425 000	23 425 000	21 040 000	-2 385 000
ACSÁD	0	0	0	0	0	0	0	0	8 065 200	8 266 600	8 126 600	-140 000
ALSÓSZÖLNÖK	0	0	0	0	0	0	0	0	1 630 000	1 630 000	1 930 000	300 000
ALSÓÚJLAK	0	0	0	0	0	0	0	0	1 486 000	1 486 000	1 514 000	28 000
ANDRÁSFA	0	0	0	0	0	0	0	0	0	0	0	0
APÁTISTVÁNFA	0	0	0	0	0	0	0	0	10 663 500	10 663 500	10 513 500	-150 000
BAJÁNSENYE	9 416 000	9 416 000	9 848 000	432 000	0	0	0	0	12 888 600	12 888 600	12 640 500	-248 100
BALOGUNYOM	0	0	0	0	0	0	0	0	8 493 400	8 371 400	7 905 400	-466 000
BEJCGYERTYÁNOS	0	0	0	0	0	0	0	0	1 836 500	1 836 500	1 741 500	-95 000
BÉRBALTAVÁR	0	0	0	0	0	0	0	0	8 561 100	6 599 700	6 469 700	-130 000
BOBA	0	0	0	0	0	0	0	0	17 188 100	17 188 100	16 983 900	-204 200
BORGÁTA	0	0	0	0	0	0	0	0	0	0	0	0
BOZSOK	0	0	0	0	0	0	0	0	2 571 200	2 571 200	2 401 800	-169 400
BOZZAI	0	0	0	0	0	0	0	0	0	0	0	0
BÖGÖT	0	0	0	0	0	0	0	0	430 500	430 500	430 500	0
BÖGÖTE	0	0	0	0	0	0	0	0	0	0	0	0
BŐ	0	0	0	0	0	0	0	0	20 315 200	20 315 200	20 507 900	192 700
BUCSU	0	0	0	0	0	0	0	0	954 000	924 000	924 000	0
BÜK	0	0	0	0	0	0	0	0	11 095 000	11 053 500	11 640 500	587 000
CÁK	0	0	0	0	0	0	0	0	0	0	0	0
CELLDÖMÖLK	44 772 000	44 772 000	45 134 000	362 000	0	0	0	0	52 181 500	52 181 500	48 577 500	-3 604 000
CHERNELHÁZADAMONYA	0	0	0	0	0	0	0	0	0	0	0	0
CSÁKÁNYDOROSZLÓ	0	0	0	0	0	0	0	0	25 376 000	25 376 000	24 887 800	-488 200
CSÁNIG	0	0	0	0	0	0	0	0	0	0	0	0
CSEHI	0	0	0	0	0	0	0	0	0	0	0	0
CSEHIMINDSZENT	0	0	0	0	0	0	0	0	17 389 400	17 249 900	17 422 900	173 000
CSEMPESZKOPÁCS	0	0	0	0	0	0	0	0	2 758 500	2 758 500	3 141 500	383 000
CSEPREG	21 726 000	21 294 000	21 294 000	0	0	0	0	0	15 892 000	15 501 500	15 487 700	-13 800
CSÉNYE	0	0	0	0	0	0	0	0	2 543 000	2 543 000	2 663 000	120 000
CSÍPKEREK	0	0	0	0	0	0	0	0	2 016 000	2 016 000	1 978 500	-37 500
CSÖNGE	0	0	0	0	0	0	0	0	1 178 500	1 178 500	1 148 500	-30 000
CSÖRÖTNEK	0	0	0	0	0	0	0	0	4 312 500	4 312 500	4 262 500	-50 000
DARABOSHEGY	0	0	0	0	0	0	0	0	0	0	0	0
DOZMAT	0	0	0	0	0	0	0	0	0	0	0	0
DÖBÖRHEGY	0	0	0	0	0	0	0	0	0	0	0	0
DÖRÖSKE	0	0	0	0	0	0	0	0	0	0	0	0
DUKA	0	0	0	0	0	0	0	0	0	0	0	0

A HELYI ÖNKORMÁNYZATOK 2003. ÉVI TERVEZETT-TÉNYLEGES NORMATÍV ÁLLAMI HOZZÁJÁRULÁSÁNAK ELSZÁMOLÁSA

806

VAS MEGYE

Megyekód: 18

Önkormányzat	Alapfokú művészetoktatás				Bentlakásos közoktatási intézményi ellátás				Kiegészítő hozzájárulás egyéb közoktatási feladatokhoz			
	Állami hozzájárulás, Ft				Állami hozzájárulás, Ft				Állami hozzájárulás, Ft			
	Tervezett	Módosított	Tényleges	Eltérés	Tervezett	Módosított	Tényleges	Eltérés	Tervezett	Módosított	Tényleges	Eltérés
EGERVÖLGY	0	0	0	0	0	0	0	0	12 562 200	12 409 800	12 119 800	-290 000
EGYHÁZASHETYE	0	0	0	0	0	0	0	0	10 469 500	10 401 500	10 170 100	-231 400
EGYHÁZASHOLLÓS	0	0	0	0	0	0	0	0	1 292 000	1 292 000	1 302 000	10 000
EGYHÁZASRÁDÓC	0	0	0	0	0	0	0	0	23 919 800	23 871 800	22 966 800	-905 000
FELSŐCSATÁR	0	0	0	0	0	0	0	0	24 943 800	25 706 800	25 766 800	60 000
FELSŐJÁNOSFA	0	0	0	0	0	0	0	0	0	0	0	0
FELSŐMARÁC	0	0	0	0	0	0	0	0	0	0	0	0
FELSŐSZÖLNÖK	0	0	0	0	0	0	0	0	15 130 500	14 934 600	15 068 500	133 900
GASZTONY	0	0	0	0	0	0	0	0	1 245 000	1 245 000	1 155 000	-90 000
GENCSAPÁTI	0	0	0	0	0	0	0	0	26 046 400	25 882 600	25 816 100	-66 500
GERSEKARÁT	0	0	0	0	0	0	0	0	17 274 100	17 412 000	17 394 500	-17 500
GÉRCE	0	0	0	0	0	0	0	0	16 786 700	16 188 800	16 254 800	66 000
GÓR	0	0	0	0	0	0	0	0	0	0	0	0
GYANÓGEREGYE	0	0	0	0	0	0	0	0	0	0	0	0
GYÖNGYÖSFALU	0	0	0	0	0	0	0	0	26 001 300	26 380 600	26 628 800	248 200
GYÖRVÁR	0	0	0	0	0	0	0	0	13 722 700	13 532 700	13 575 300	42 600
HALASTÓ	0	0	0	0	0	0	0	0	0	0	0	0
HALOGY	0	0	0	0	0	0	0	0	0	0	0	0
HARASZTIFALU	0	0	0	0	0	0	0	0	0	0	0	0
HEGYFALU	0	0	0	0	0	0	0	0	11 209 700	11 209 700	11 606 600	396 900
HEGYHÁTHODÁSZ	0	0	0	0	0	0	0	0	0	0	0	0
HEGYHÁTSÁL	0	0	0	0	0	0	0	0	0	0	0	0
HEGYHÁTSZENTJAKAB	0	0	0	0	0	0	0	0	3 573 500	3 529 500	3 417 000	-112 500
HEGYHÁTSZENTMÁRTON	0	0	0	0	0	0	0	0	0	0	0	0
HEGYHÁTSZENTPÉTER	0	0	0	0	0	0	0	0	0	0	0	0
HORVÁTLÖVŐ	0	0	0	0	0	0	0	0	0	0	0	0
HORVÁTSZIDÁNY	0	0	0	0	0	0	0	0	20 584 200	20 654 700	20 744 100	89 400
HOSSZÚPERESZTEG	0	0	0	0	0	0	0	0	13 389 200	13 389 200	13 262 300	-126 900
IKERVÁR	0	0	0	0	0	0	0	0	11 852 500	11 804 500	11 976 400	171 900
IKLANBERÉNY	0	0	0	0	0	0	0	0	0	0	0	0
ISPÁNK	0	0	0	0	0	0	0	0	0	0	0	0
IVÁNC	0	0	0	0	0	0	0	0	2 528 500	2 384 500	2 232 500	-152 000
JÁK	0	0	0	0	0	0	0	0	14 874 000	14 905 000	13 985 000	-920 000
JÁKFA	0	0	0	0	0	0	0	0	911 000	911 000	833 000	-78 000
JÁNOSHÁZA	5 400 000	5 400 000	5 400 000	0	0	0	0	0	34 913 800	32 313 400	31 217 300	-1 096 100
KARAKÓ	0	0	0	0	0	0	0	0	0	0	0	0
KATAFA	0	0	0	0	0	0	0	0	0	0	0	0

MAGYAR KÖZLÖNY

2004/193/II. szám

A HELYI ÖNKORMÁNYZATOK 2003. ÉVI TERVEZETT-TÉNYLEGES NORMATÍV ÁLLAMI HOZZÁJÁRULÁSÁNAK ELSZÁMOLÁSA

VAS MEGYE

Megyekód: 18

Önkormányzat	Alapfokú művészetoktatás				Bentlakásos közoktatási intézményi ellátás				Kiegészítő hozzájárulás egyéb közoktatási feladatokhoz			
	Állami hozzájárulás, Ft				Állami hozzájárulás, Ft				Állami hozzájárulás, Ft			
	Tervezett	Módosított	Tényleges	Eltérés	Tervezett	Módosított	Tényleges	Eltérés	Tervezett	Módosított	Tényleges	Eltérés
KÁLD	0	0	0	0	0	0	0	0	6 460 000	6 392 000	6 392 000	0
KÁM	0	0	0	0	0	0	0	0	3 563 300	3 563 300	3 503 300	-60 000
KELÉD	0	0	0	0	0	0	0	0	0	0	0	0
KEMENESKÁPOLNA	0	0	0	0	0	0	0	0	0	0	0	0
KEMENESMAGASI	0	0	0	0	0	0	0	0	15 244 900	15 000 700	14 750 700	-250 000
KEMENESMIHÁLYFA	0	0	0	0	0	0	0	0	13 002 400	13 002 400	13 157 800	155 400
KEMENESPÁLFA	0	0	0	0	0	0	0	0	0	0	0	0
KEMENESSÖMJÉN	0	0	0	0	0	0	0	0	0	0	0	0
KEMENESSZENTMÁRTON	0	0	0	0	0	0	0	0	0	0	0	0
KEMESTARÓDFA	0	0	0	0	0	0	0	0	0	0	0	0
KENÉZ	0	0	0	0	0	0	0	0	0	0	0	0
KENYERI	0	0	0	0	0	0	0	0	8 396 300	8 176 500	8 388 400	211 900
KERCASZOMOR	0	0	0	0	0	0	0	0	0	0	0	0
KERKÁSKÁPOLNA	0	0	0	0	0	0	0	0	0	0	0	0
KÉTVÖLGY	0	0	0	0	0	0	0	0	0	0	0	0
KISRÁKOS	0	0	0	0	0	0	0	0	166 500	166 500	166 500	0
KISSOMLYÓ	0	0	0	0	0	0	0	0	0	0	0	0
KISUNYOM	0	0	0	0	0	0	0	0	0	0	0	0
KISZSIDÁNY	0	0	0	0	0	0	0	0	0	0	0	0
KONDORFA	0	0	0	0	0	0	0	0	1 222 000	936 000	1 004 000	68 000
KÖCSK	0	0	0	0	0	0	0	0	0	0	0	0
KÖRMEND	32 988 000	32 988 000	28 202 000	-4 786 000	10 890 000	10 890 000	10 890 000	0	61 780 000	61 780 000	53 785 000	-7 995 000
KŐSZEG	21 000 000	21 300 000	21 300 000	0	82 500 000	83 820 000	83 820 000	0	44 080 500	44 355 000	44 340 000	-15 000
KŐSZEGDOROSZLÓ	0	0	0	0	0	0	0	0	0	0	0	0
KŐSZEGPATY	0	0	0	0	0	0	0	0	0	0	0	0
KŐSZEGSZERDAHELY	0	0	0	0	0	0	0	0	9 903 600	9 737 700	9 737 700	0
LÓCS	0	0	0	0	0	0	0	0	0	0	0	0
LUKÁCSHÁZA	0	0	0	0	0	0	0	0	0	0	0	0
MAGYARLAK	0	0	0	0	0	0	0	0	13 414 600	13 414 600	13 126 300	-288 300
MAGYARNÁDALJA	0	0	0	0	0	0	0	0	0	0	0	0
MAGYARSZÉCSŐD	0	0	0	0	0	0	0	0	9 157 900	9 157 900	8 647 500	-510 400
MAGYARSZOMBATFA	0	0	0	0	0	0	0	0	0	0	0	0
MEGGYESKOVÁCSI	0	0	0	0	0	0	0	0	2 142 000	2 142 000	2 142 000	0
MEGYEHÁD	0	0	0	0	0	0	0	0	0	0	0	0
MERSEVÁT	0	0	0	0	0	0	0	0	2 089 000	1 819 000	1 810 000	-9 000
MESTERHÁZA	0	0	0	0	0	0	0	0	0	0	0	0
MESTERI	0	0	0	0	0	0	0	0	0	0	0	0

A HELYI ÖNKORMÁNYZATOK 2003. ÉVI TERVEZETT-TÉNYLEGES NORMATÍV ÁLLAMI HOZZÁJÁRULÁSÁNAK ELSZÁMOLÁSA

808

VAS MEGYE

Megyekód: 18

Önkormányzat	Alapfokú művészetoktatás				Bentlakásos közoktatási intézményi ellátás				Kiegészítő hozzájárulás egyéb közoktatási feladatokhoz			
	Állami hozzájárulás, Ft				Állami hozzájárulás, Ft				Állami hozzájárulás, Ft			
	Tervezett	Módosított	Tényleges	Eltérés	Tervezett	Módosított	Tényleges	Eltérés	Tervezett	Módosított	Tényleges	Eltérés
MESZLEN	0	0	0	0	0	0	0	0	0	0	0	0
MIKOSSZÉPLAK	0	0	0	0	0	0	0	0	1 324 500	1 324 500	1 304 500	-20 000
MOLNASZECSD	0	0	0	0	0	0	0	0	3 217 600	3 217 600	2 985 700	-231 900
NAGYGERESD	0	0	0	0	0	0	0	0	0	0	0	0
NAGYKÖLKED	0	0	0	0	0	0	0	0	0	0	0	0
NAGYMIZDÓ	0	0	0	0	0	0	0	0	0	0	0	0
NAGYRÁKOS	0	0	0	0	0	0	0	0	0	0	0	0
NAGYSIMONYI	0	0	0	0	0	0	0	0	12 102 400	11 986 600	11 794 400	-192 200
NAGYTILAJ	0	0	0	0	0	0	0	0	0	0	0	0
NARDA	0	0	0	0	0	0	0	0	2 012 500	2 012 500	2 085 000	72 500
NÁDASD	0	0	0	0	0	0	0	0	33 342 000	33 342 000	31 199 900	-2 142 100
NÁRAI	0	0	0	0	0	0	0	0	3 203 000	2 765 000	2 755 000	-10 000
NEMESBŐD	0	0	0	0	0	0	0	0	3 523 300	3 523 300	3 655 200	131 900
NEMESCSÓ	0	0	0	0	0	0	0	0	0	0	0	0
NEMESKERESZTÚR	0	0	0	0	0	0	0	0	0	0	0	0
NEMESKOCS	0	0	0	0	0	0	0	0	0	0	0	0
NEMESKOLTA	0	0	0	0	0	0	0	0	0	0	0	0
NEMESLÁDONY	0	0	0	0	0	0	0	0	0	0	0	0
NEMESMEDVES	0	0	0	0	0	0	0	0	0	0	0	0
NEMESREMPEHOLLÓS	0	0	0	0	0	0	0	0	0	0	0	0
NICK	0	0	0	0	0	0	0	0	0	0	0	0
NYÖGÉR	0	0	0	0	0	0	0	0	2 621 200	2 621 200	2 743 100	121 900
OLASZFA	0	0	0	0	0	0	0	0	5 331 300	5 331 300	5 141 300	-190 000
ORFALU	0	0	0	0	0	0	0	0	0	0	0	0
OSTFFYASSZONYFA	0	0	0	0	0	0	0	0	13 384 400	13 008 600	13 198 500	189 900
OSZKÓ	0	0	0	0	0	0	0	0	2 834 500	2 834 500	2 715 000	-119 500
ÓLMOD	0	0	0	0	0	0	0	0	0	0	0	0
ÖLBŐ	0	0	0	0	0	0	0	0	0	0	0	0
ŐRIMAGYAROSD	0	0	0	0	0	0	0	0	0	0	0	0
ŐRISZENTPÉTER	0	0	0	0	0	0	0	0	26 620 800	26 575 800	25 400 100	-1 175 700
PANKASZ	0	0	0	0	0	0	0	0	8 783 000	8 725 100	9 037 100	312 000
PÁCSONY	0	0	0	0	0	0	0	0	330 000	330 000	330 000	0
PÁPOC	0	0	0	0	0	0	0	0	0	0	0	0
PECÖL	0	0	0	0	0	0	0	0	10 993 100	10 993 100	11 155 600	162 500
PERENYE	0	0	0	0	0	0	0	0	1 432 500	1 432 500	1 463 000	30 500
PERESZNYE	0	0	0	0	0	0	0	0	0	0	0	0
PETŐMIHÁLYFA	0	0	0	0	0	0	0	0	2 278 600	2 278 600	2 320 500	41 900

MAGYAR KÖZLÖNY

2004/193/II. szám

A HELYI ÖNKORMÁNYZATOK 2003. ÉVI TERVEZETT-TÉNYLEGES NORMATÍV ÁLLAMI HOZZÁJÁRULÁSÁNAK ELSZÁMOLÁSA

VAS MEGYE

Megyekód: 18

Önkormányzat	Alapfokú művészetoktatás				Bentlakásos közoktatási intézményi ellátás				Kiegészítő hozzájárulás egyéb közoktatási feladatokhoz			
	Állami hozzájárulás, Ft				Állami hozzájárulás, Ft				Állami hozzájárulás, Ft			
	Tervezett	Módosított	Tényleges	Eltérés	Tervezett	Módosított	Tényleges	Eltérés	Tervezett	Módosított	Tényleges	Eltérés
PINKAMINDSZENT	0	0	0	0	0	0	0	0	0	0	0	0
PORNÓPÁTI	0	0	0	0	0	0	0	0	1 760 000	1 750 000	1 750 000	0
PORPÁC	0	0	0	0	0	0	0	0	0	0	0	0
PÓSFA	0	0	0	0	0	0	0	0	0	0	0	0
PUSZTACSÓ	0	0	0	0	0	0	0	0	0	0	0	0
PÜSPÖKMOLNÁRI	0	0	0	0	0	0	0	0	4 826 000	4 718 000	4 550 000	-168 000
RÁBAGYARMAT	0	0	0	0	0	0	0	0	12 400 800	12 400 800	12 847 400	446 600
RÁBAHADVÉG	0	0	0	0	0	0	0	0	5 674 000	5 674 000	5 350 000	-324 000
RÁBAPATY	0	0	0	0	0	0	0	0	17 953 400	17 683 400	17 909 400	226 000
RÁBATÖTTÖS	0	0	0	0	0	0	0	0	200 000	0	0	0
RÁDÓCKÖLKED	0	0	0	0	0	0	0	0	0	0	0	0
RÁTÓT	0	0	0	0	0	0	0	0	0	0	0	0
RÉPCELAK	11 854 000	15 772 000	13 618 000	-2 154 000	0	0	0	0	30 467 300	30 932 300	31 068 600	136 300
RÉPCESENTEGYÖRGY	0	0	0	0	0	0	0	0	0	0	0	0
RÖNÖK	0	0	0	0	0	0	0	0	565 000	1 621 000	1 523 000	-98 000
RUM	0	0	0	0	0	0	0	0	15 644 100	15 644 100	14 736 300	-907 800
SAJTOSKÁL	0	0	0	0	0	0	0	0	0	0	0	0
SALKÖVESKÚT	0	0	0	0	0	0	0	0	0	0	0	0
SÁRFIMIZDÓ	0	0	0	0	0	0	0	0	0	0	0	0
SÁRVÁR	32 334 000	30 942 000	30 830 000	-112 000	6 600 000	6 270 000	6 270 000	0	44 272 000	42 300 000	40 671 500	-1 628 500
SÉ	0	0	0	0	0	0	0	0	0	0	0	0
SIMASÁG	0	0	0	0	0	0	0	0	14 607 200	12 542 900	12 542 900	0
SITKE	0	0	0	0	0	0	0	0	2 394 000	2 394 000	2 454 000	60 000
SORKIFALUD	0	0	0	0	0	0	0	0	19 018 800	18 078 900	17 732 700	-346 200
SORKIKÁPOLNA	0	0	0	0	0	0	0	0	0	0	0	0
SOROKPOLÁNY	0	0	0	0	0	0	0	0	3 984 000	3 984 000	3 874 000	-110 000
SÓTONY	0	0	0	0	0	0	0	0	10 386 400	10 386 400	10 437 800	51 400
SÖPTE	0	0	0	0	0	0	0	0	6 567 000	6 486 600	6 453 400	-33 200
SZAKNYÉR	0	0	0	0	0	0	0	0	0	0	0	0
SZAKONYFALU	0	0	0	0	0	0	0	0	2 450 000	2 450 000	2 260 000	-190 000
SZALAFŐ	0	0	0	0	0	0	0	0	0	0	0	0
SZARVASKEND	0	0	0	0	0	0	0	0	2 316 400	1 978 700	1 852 300	-126 400
SZATTA	0	0	0	0	0	0	0	0	0	0	0	0
SZELESTE	0	0	0	0	0	0	0	0	18 800 200	19 440 200	19 440 200	0
SZEMENYE	0	0	0	0	0	0	0	0	0	0	0	0
SZENTGOTTHÁRD	17 090 000	17 090 000	16 956 000	-134 000	28 720 000	28 720 000	27 730 000	-990 000	46 725 000	46 725 000	44 323 500	-2 401 500
SZENTPÉTERFA	0	0	0	0	0	0	0	0	16 862 000	16 678 000	16 512 000	-166 000

A HELYI ÖNKORMÁNYZATOK 2003. ÉVI TERVEZETT-TÉNYLEGES NORMATÍV ÁLLAMI HOZZÁJÁRULÁSÁNAK ELSZÁMOLÁSA

VAS MEGYE

Megyekód: 18

Önkormányzat	Alapfokú művészetoktatás				Bentlakásos közoktatási intézményi ellátás				Kiegészítő hozzájárulás egyéb közoktatási feladatokhoz			
	Állami hozzájárulás, Ft				Állami hozzájárulás, Ft				Állami hozzájárulás, Ft			
	Tervezett	Módosított	Tényleges	Eltérés	Tervezett	Módosított	Tényleges	Eltérés	Tervezett	Módosított	Tényleges	Eltérés
SZERGÉNY	0	0	0	0	0	0	0	0	796 000	796 000	796 000	0
SZOMBATHELY	101 384 000	101 384 000	100 084 000	-1 300 000	453 430 000	453 100 000	452 770 000	-330 000	294 388 500	292 720 500	270 136 000	-22 584 500
SZŐCE	0	0	0	0	0	0	0	0	0	0	0	0
TANAKAJD	0	0	0	0	0	0	0	0	0	0	0	0
TÁPLÁNSZENTKERESZT	0	0	0	0	0	0	0	0	9 584 500	9 464 500	9 005 000	-459 500
TELEKES	0	0	0	0	0	0	0	0	5 486 000	4 850 000	4 914 000	64 000
TOKORCS	0	0	0	0	0	0	0	0	0	0	0	0
TOMPALÁDONY	0	0	0	0	0	0	0	0	0	0	0	0
TORMÁSLIGET	0	0	0	0	0	0	0	0	0	0	0	0
TORONY	0	0	0	0	0	0	0	0	22 527 200	22 123 700	22 478 600	354 900
TÖMÖRD	0	0	0	0	0	0	0	0	0	0	0	0
URAIÚJFALU	0	0	0	0	0	0	0	0	5 444 400	5 444 400	5 164 400	-280 000
VASALJA	0	0	0	0	0	0	0	0	764 900	704 900	704 900	0
VASASSZONYFA	0	0	0	0	0	0	0	0	0	0	0	0
VASEGERSZEG	0	0	0	0	0	0	0	0	5 240 500	5 240 500	5 188 000	-52 500
VASHOSSZÚFALU	0	0	0	0	0	0	0	0	934 000	806 000	806 000	0
VASKERESZTES	0	0	0	0	0	0	0	0	1 945 000	1 875 000	1 875 000	0
VASSURÁNY	0	0	0	0	0	0	0	0	5 182 500	5 112 000	4 904 000	-208 000
VASSZENTMIHÁLY	0	0	0	0	0	0	0	0	0	0	0	0
VASSZÉCSENY	0	0	0	0	0	0	0	0	22 080 400	22 080 400	22 174 800	94 400
VASSZILVÁGY	0	0	0	0	0	0	0	0	0	0	0	0
VASVÁR	10 700 000	10 700 000	10 700 000	0	0	0	0	0	21 792 500	21 792 500	20 695 000	-1 097 500
VÁMOSCSALÁD	0	0	0	0	0	0	0	0	0	0	0	0
VÁSÁROSMISKE	0	0	0	0	0	0	0	0	0	0	0	0
VÁT	0	0	0	0	0	0	0	0	10 955 700	10 873 800	10 873 800	0
VELEM	0	0	0	0	0	0	0	0	2 741 800	2 741 800	2 681 800	-60 000
VELEMÉR	0	0	0	0	0	0	0	0	0	0	0	0
VÉP	0	1 980 000	2 772 000	792 000	0	0	0	0	25 427 800	25 115 500	23 840 200	-1 275 300
VISZÁK	0	0	0	0	0	0	0	0	410 500	410 500	470 500	60 000
VÖNÖCK	0	0	0	0	0	0	0	0	8 833 900	8 729 500	8 639 500	-90 000
ZSENNYE	0	0	0	0	0	0	0	0	0	0	0	0
ZSÉDENY	0	0	0	0	0	0	0	0	0	0	0	0
MEGYE ÖNKORMÁNYZATAI ÖSSZESEN	308 664 000	313 038 000	306 138 000	-6 900 000	916 340 000	917 000 000	916 030 000	-970 000	1 602 848 500	1 587 822 500	1 535 704 000	-52 118 500

A HELYI ÖNKORMÁNYZATOK 2003. ÉVI TERVEZETT-TÉNYLEGES NORMATÁV ÁLLAMI HOZZÁJÁRULÁSÁNAK ELSZÁMOLÁSA

VAS MEGYE

Megyekód: 18

Önkormányzat	Helyi közművelődési és közgyűjteményi feladatok				Megyei/fővárosi közművelődési, közgyűjteményi feladatok				SZJA 2002. a megyei önkormányzatoknál (csak kamathoz)			
	Állami hozzájárulás, Ft				Állami hozzájárulás, Ft				Állami hozzájárulás, Ft			
	Tervezett	Módosított	Tényleges	Eltérés	Tervezett	Módosított	Tényleges	Eltérés	Tervezett	Módosított	Tényleges	Eltérés
MEGYEI ÖNKORMÁNYZAT	0	0	0	0	195 296 722	195 296 722	195 296 722	0	122 785 950	122 479 280	120 285 410	-2 193 870
ACSÁD	844 412	844 412	844 412	0	0	0	0	0	0	0	0	0
ALSÓSZÖLNÖK	482 362	482 362	482 362	0	0	0	0	0	0	0	0	0
ALSÓÚJLAK	726 328	726 328	726 328	0	0	0	0	0	0	0	0	0
ANDRÁSFA	320 832	320 832	320 832	0	0	0	0	0	0	0	0	0
APÁTISTVÁNFALVA	466 766	466 766	466 766	0	0	0	0	0	0	0	0	0
BAJÁNSENYE	675 084	675 084	675 084	0	0	0	0	0	0	0	0	0
BALOGUNYOM	1 318 976	1 318 976	1 318 976	0	0	0	0	0	0	0	0	0
BEJCGYERTYÁNOS	600 446	600 446	600 446	0	0	0	0	0	0	0	0	0
BÉRBALTAVÁR	672 856	672 856	672 856	0	0	0	0	0	0	0	0	0
BOBA	960 268	960 268	960 268	0	0	0	0	0	0	0	0	0
BORGÁTA	184 924	184 924	184 924	0	0	0	0	0	0	0	0	0
BOZSOK	466 766	466 766	466 766	0	0	0	0	0	0	0	0	0
BOZZAI	364 278	364 278	364 278	0	0	0	0	0	0	0	0	0
BÖGÖT	444 486	444 486	444 486	0	0	0	0	0	0	0	0	0
BÖGÖTE	391 014	391 014	391 014	0	0	0	0	0	0	0	0	0
BŐ	759 748	759 748	759 748	0	0	0	0	0	0	0	0	0
BUCSU	678 426	678 426	678 426	0	0	0	0	0	0	0	0	0
BÜK	3 512 442	3 512 442	3 512 442	0	0	0	0	0	0	0	0	0
CÁK	277 386	277 386	277 386	0	0	0	0	0	0	0	0	0
CELLDÖMÖLK	13 379 140	13 379 140	13 379 140	0	0	0	0	0	0	0	0	0
CHERNELHÁZADAMONYA	253 992	253 992	253 992	0	0	0	0	0	0	0	0	0
CSÁKÁNYDOROSZLÓ	2 024 138	2 024 138	2 024 138	0	0	0	0	0	0	0	0	0
CSÁNIG	479 020	479 020	479 020	0	0	0	0	0	0	0	0	0
CSEHI	347 568	347 568	347 568	0	0	0	0	0	0	0	0	0
CSEHIMINDSZENT	494 616	494 616	494 616	0	0	0	0	0	0	0	0	0
CSEMPESZKOPÁCS	340 884	340 884	340 884	0	0	0	0	0	0	0	0	0
CSEPREG	3 803 196	3 803 196	3 803 196	0	0	0	0	0	0	0	0	0
CSÉNYE	647 234	647 234	647 234	0	0	0	0	0	0	0	0	0
CSIPKEREK	510 212	510 212	510 212	0	0	0	0	0	0	0	0	0
CSÖNGE	506 870	506 870	506 870	0	0	0	0	0	0	0	0	0
CSÖRÖTNEK	1 072 782	1 072 782	1 072 782	0	0	0	0	0	0	0	0	0
DARABOSHEGY	121 426	121 426	121 426	0	0	0	0	0	0	0	0	0
DOZMAT	211 660	211 660	211 660	0	0	0	0	0	0	0	0	0
DÖBÖRHEGY	218 344	218 344	218 344	0	0	0	0	0	0	0	0	0
DÖRÖSKE	138 136	138 136	138 136	0	0	0	0	0	0	0	0	0
DUKA	337 542	337 542	337 542	0	0	0	0	0	0	0	0	0

A HELYI ÖNKORMÁNYZATOK 2003. ÉVI TERVEZETT-TÉNYLEGES NORMATÁV ÁLLAMI HOZZÁJÁRULÁSÁNAK ELSZÁMOLÁSA

VAS MEGYE

Megyekód: 18

Önkormányzat	Helyi közművelődési és közgyűjteményi feladatok				Megyei/fővárosi közművelődési, közgyűjteményi feladatok				SZJA 2002. a megyei önkormányzatoknál (csak kamathoz)			
	Állami hozzájárulás, Ft				Állami hozzájárulás, Ft				Állami hozzájárulás, Ft			
	Tervezett	Módosított	Tényleges	Eltérés	Tervezett	Módosított	Tényleges	Eltérés	Tervezett	Módosított	Tényleges	Eltérés
EGERVÖLGY	465 652	465 652	465 652	0	0	0	0	0	0	0	0	0
EGYHÁZASHETYE	503 528	503 528	503 528	0	0	0	0	0	0	0	0	0
EGYHÁZASHOLLÓS	663 944	663 944	663 944	0	0	0	0	0	0	0	0	0
EGYHÁZASRÁDÓC	1 552 916	1 552 916	1 552 916	0	0	0	0	0	0	0	0	0
FELSŐCSATÁR	518 010	518 010	518 010	0	0	0	0	0	0	0	0	0
FELSŐJÁNOSFA	240 624	240 624	240 624	0	0	0	0	0	0	0	0	0
FELSŐMARÁC	373 190	373 190	373 190	0	0	0	0	0	0	0	0	0
FELSŐSZÖLNÖK	756 406	756 406	756 406	0	0	0	0	0	0	0	0	0
GASZTONY	561 456	561 456	561 456	0	0	0	0	0	0	0	0	0
GENCSAPÁTI	2 767 176	2 767 176	2 767 176	0	0	0	0	0	0	0	0	0
GERSEKARÁT	903 454	903 454	903 454	0	0	0	0	0	0	0	0	0
GÉRCE	1 313 406	1 313 406	1 313 406	0	0	0	0	0	0	0	0	0
GÓR	277 386	277 386	277 386	0	0	0	0	0	0	0	0	0
GYANÓGEREGYE	186 038	186 038	186 038	0	0	0	0	0	0	0	0	0
GYÖNGYÖSFALU	1 199 778	1 199 778	1 199 778	0	0	0	0	0	0	0	0	0
GYÖRVÁR	796 510	796 510	796 510	0	0	0	0	0	0	0	0	0
HALASTÓ	154 846	154 846	154 846	0	0	0	0	0	0	0	0	0
HALOGY	372 076	372 076	372 076	0	0	0	0	0	0	0	0	0
HARASZTIFALU	219 458	219 458	219 458	0	0	0	0	0	0	0	0	0
HEGYFALU	777 572	777 572	777 572	0	0	0	0	0	0	0	0	0
HEGYHÁTHODÁSZ	209 432	209 432	209 432	0	0	0	0	0	0	0	0	0
HEGYHÁTSÁL	202 748	202 748	202 748	0	0	0	0	0	0	0	0	0
HEGYHÁTSZENTJAKAB	355 366	355 366	355 366	0	0	0	0	0	0	0	0	0
HEGYHÁTSZENTMÁRTON	82 436	82 436	82 436	0	0	0	0	0	0	0	0	0
HEGYHÁTSZENTPÉTER	211 660	211 660	211 660	0	0	0	0	0	0	0	0	0
HORVÁTLÖVŐ	217 230	217 230	217 230	0	0	0	0	0	0	0	0	0
HORVÁTZSIDÁNY	958 040	958 040	958 040	0	0	0	0	0	0	0	0	0
HOSSZÚPERESZTEG	950 242	950 242	950 242	0	0	0	0	0	0	0	0	0
IKERVÁR	2 014 112	2 014 112	2 014 112	0	0	0	0	0	0	0	0	0
IKLANBERÉNY	46 788	46 788	46 788	0	0	0	0	0	0	0	0	0
ISPÁNK	123 654	123 654	123 654	0	0	0	0	0	0	0	0	0
IVÁNC	803 194	803 194	803 194	0	0	0	0	0	0	0	0	0
JÁK	2 625 698	2 625 698	2 625 698	0	0	0	0	0	0	0	0	0
JÁKFA	603 788	603 788	603 788	0	0	0	0	0	0	0	0	0
JÁNOSHÁZA	3 235 056	3 235 056	3 235 056	0	0	0	0	0	0	0	0	0
KARAKÓ	284 070	284 070	284 070	0	0	0	0	0	0	0	0	0
KATAFA	427 776	427 776	427 776	0	0	0	0	0	0	0	0	0

A HELYI ÖNKORMÁNYZATOK 2003. ÉVI TERVEZETT-TÉNYLEGES NORMATÁV ÁLLAMI HOZZÁJÁRULÁSÁNAK ELSZÁMOLÁSA

VAS MEGYE

Megyekód: 18

Önkormányzat	Helyi közművelődési és közgyűjteményi feladatok				Megyei/fővárosi közművelődési, közgyűjteményi feladatok				SZJA 2002. a megyei önkormányzatoknál (csak kamathoz)				
	Állami hozzájárulás, Ft				Állami hozzájárulás, Ft				Állami hozzájárulás, Ft				
	Tervezett	Módosított	Tényleges	Eltérés	Tervezett	Módosított	Tényleges	Eltérés	Tervezett	Módosított	Tényleges	Eltérés	
KÁLD	1 343 484	1 343 484	1 343 484	0	0	0	0	0	0	0	0	0	0
KÁM	530 264	530 264	530 264	0	0	0	0	0	0	0	0	0	0
KELÉD	121 426	121 426	121 426	0	0	0	0	0	0	0	0	0	0
KEMENESKÁPOLNA	144 820	144 820	144 820	0	0	0	0	0	0	0	0	0	0
KEMENESMAGASI	1 151 876	1 151 876	1 151 876	0	0	0	0	0	0	0	0	0	0
KEMENESMIHÁLYFA	667 286	667 286	667 286	0	0	0	0	0	0	0	0	0	0
KEMENESPÁLFA	536 948	536 948	536 948	0	0	0	0	0	0	0	0	0	0
KEMENESSÖMJÉN	716 302	716 302	716 302	0	0	0	0	0	0	0	0	0	0
KEMENESSZENTMÁRTON	269 588	269 588	269 588	0	0	0	0	0	0	0	0	0	0
KEMESTARÓDFA	265 132	265 132	265 132	0	0	0	0	0	0	0	0	0	0
KENÉZ	328 630	328 630	328 630	0	0	0	0	0	0	0	0	0	0
KENYERI	1 135 166	1 135 166	1 135 166	0	0	0	0	0	0	0	0	0	0
KERCASZOMOR	303 008	303 008	303 008	0	0	0	0	0	0	0	0	0	0
KERKÁSKÁPOLNA	104 716	104 716	104 716	0	0	0	0	0	0	0	0	0	0
KÉTVÖLGY	169 328	169 328	169 328	0	0	0	0	0	0	0	0	0	0
KISRÁKOS	284 070	284 070	284 070	0	0	0	0	0	0	0	0	0	0
KISSOMLYÓ	289 640	289 640	289 640	0	0	0	0	0	0	0	0	0	0
KISUNYOM	423 320	423 320	423 320	0	0	0	0	0	0	0	0	0	0
KISZSIDÁNY	131 452	131 452	131 452	0	0	0	0	0	0	0	0	0	0
KONDORFA	741 924	741 924	741 924	0	0	0	0	0	0	0	0	0	0
KÖCSK	346 454	346 454	346 454	0	0	0	0	0	0	0	0	0	0
KÖRMEND	13 953 964	13 953 964	13 953 964	0	0	0	0	0	0	0	0	0	0
KŐSZEG	12 755 300	12 755 300	12 755 300	0	0	0	0	0	0	0	0	0	0
KŐSZEGDOROSZLÓ	288 526	288 526	288 526	0	0	0	0	0	0	0	0	0	0
KŐSZEGPATY	241 738	241 738	241 738	0	0	0	0	0	0	0	0	0	0
KŐSZEGSZERDAHELY	557 000	557 000	557 000	0	0	0	0	0	0	0	0	0	0
LÓCS	142 592	142 592	142 592	0	0	0	0	0	0	0	0	0	0
LUKÁCSHÁZA	1 160 788	1 160 788	1 160 788	0	0	0	0	0	0	0	0	0	0
MAGYARLAK	919 050	919 050	919 050	0	0	0	0	0	0	0	0	0	0
MAGYARNÁDALJA	232 826	232 826	232 826	0	0	0	0	0	0	0	0	0	0
MAGYARSZECSŐD	564 798	564 798	564 798	0	0	0	0	0	0	0	0	0	0
MAGYARSZOMBATFA	337 542	337 542	337 542	0	0	0	0	0	0	0	0	0	0
MEGGYESKOVÁCSI	842 184	842 184	842 184	0	0	0	0	0	0	0	0	0	0
MEGYEHÁD	348 682	348 682	348 682	0	0	0	0	0	0	0	0	0	0
MERSEVÁT	672 856	672 856	672 856	0	0	0	0	0	0	0	0	0	0
MESTERHÁZA	198 292	198 292	198 292	0	0	0	0	0	0	0	0	0	0
MESTERI	331 972	331 972	331 972	0	0	0	0	0	0	0	0	0	0

A HELYI ÖNKORMÁNYZATOK 2003. ÉVI TERVEZETT-TÉNYLEGES NORMATÁV ÁLLAMI HOZZÁJÁRULÁSÁNAK ELSZÁMOLÁSA

814

VAS MEGYE

Megyekód: 18

Önkormányzat	Helyi közművelődési és közgyűjteményi feladatok				Megyei/fővárosi közművelődési, közgyűjteményi feladatok				SZJA 2002. a megyei önkormányzatoknál (csak kamathoz)			
	Állami hozzájárulás, Ft				Állami hozzájárulás, Ft				Állami hozzájárulás, Ft			
	Tervezett	Módosított	Tényleges	Eltérés	Tervezett	Módosított	Tényleges	Eltérés	Tervezett	Módosított	Tényleges	Eltérés
MESZLEN	260 676	260 676	260 676	0	0	0	0	0	0	0	0	0
MIKOSSZÉPLAK	415 522	415 522	415 522	0	0	0	0	0	0	0	0	0
MOLNASZECESŐD	468 994	468 994	468 994	0	0	0	0	0	0	0	0	0
NAGYGERESD	360 936	360 936	360 936	0	0	0	0	0	0	0	0	0
NAGYKÖLKED	159 302	159 302	159 302	0	0	0	0	0	0	0	0	0
NAGYMIZDÓ	161 530	161 530	161 530	0	0	0	0	0	0	0	0	0
NAGYRÁKOS	363 164	363 164	363 164	0	0	0	0	0	0	0	0	0
NAGYSIMONYI	1 135 166	1 135 166	1 135 166	0	0	0	0	0	0	0	0	0
NAGYTILAJ	204 976	204 976	204 976	0	0	0	0	0	0	0	0	0
NARDA	579 280	579 280	579 280	0	0	0	0	0	0	0	0	0
NÁDASD	1 508 356	1 508 356	1 508 356	0	0	0	0	0	0	0	0	0
NÁRAI	1 193 094	1 193 094	1 193 094	0	0	0	0	0	0	0	0	0
NEMESBŐD	747 494	747 494	747 494	0	0	0	0	0	0	0	0	0
NEMESCSÓ	362 050	362 050	362 050	0	0	0	0	0	0	0	0	0
NEMESKERESZTÚR	377 646	377 646	377 646	0	0	0	0	0	0	0	0	0
NEMESKOCS	378 760	378 760	378 760	0	0	0	0	0	0	0	0	0
NEMESKOLTA	432 232	432 232	432 232	0	0	0	0	0	0	0	0	0
NEMESLÁDONY	152 618	152 618	152 618	0	0	0	0	0	0	0	0	0
NEMESMEDVES	31 192	31 192	31 192	0	0	0	0	0	0	0	0	0
NEMESREMPEHOLLÓS	343 112	343 112	343 112	0	0	0	0	0	0	0	0	0
NICK	619 384	619 384	619 384	0	0	0	0	0	0	0	0	0
NYÖGÉR	406 610	406 610	406 610	0	0	0	0	0	0	0	0	0
OLASZFA	572 596	572 596	572 596	0	0	0	0	0	0	0	0	0
ORFALU	75 752	75 752	75 752	0	0	0	0	0	0	0	0	0
OSTFFYASSZONYFA	963 610	963 610	963 610	0	0	0	0	0	0	0	0	0
OSZKÓ	798 738	798 738	798 738	0	0	0	0	0	0	0	0	0
ÓLMOD	101 374	101 374	101 374	0	0	0	0	0	0	0	0	0
ÖLBŐ	885 630	885 630	885 630	0	0	0	0	0	0	0	0	0
ŐRIMAGYAROSD	308 578	308 578	308 578	0	0	0	0	0	0	0	0	0
ŐRISZENTPÉTER	1 449 314	1 449 314	1 449 314	0	0	0	0	0	0	0	0	0
PANKASZ	569 254	569 254	569 254	0	0	0	0	0	0	0	0	0
PÁCSONY	370 962	370 962	370 962	0	0	0	0	0	0	0	0	0
PÁPOC	462 310	462 310	462 310	0	0	0	0	0	0	0	0	0
PECÖL	919 050	919 050	919 050	0	0	0	0	0	0	0	0	0
PERENYE	733 012	733 012	733 012	0	0	0	0	0	0	0	0	0
PERESZNYE	702 934	702 934	702 934	0	0	0	0	0	0	0	0	0
PETŐMIHÁLYFA	287 412	287 412	287 412	0	0	0	0	0	0	0	0	0

MAGYAR KÖZLÖNY

2004/193/II. szám

A HELYI ÖNKORMÁNYZATOK 2003. ÉVI TERVEZETT-TÉNYLEGES NORMATÁV ÁLLAMI HOZZÁJÁRULÁSÁNAK ELSZÁMOLÁSA

VAS MEGYE

Megyekód: 18

Önkormányzat	Helyi közművelődési és közgyűjteményi feladatok				Megyei/fővárosi közművelődési, közgyűjteményi feladatok				SZJA 2002. a megyei önkormányzatoknál (csak kamathoz)			
	Állami hozzájárulás, Ft				Állami hozzájárulás, Ft				Állami hozzájárulás, Ft			
	Tervezett	Módosított	Tényleges	Eltérés	Tervezett	Módosított	Tényleges	Eltérés	Tervezett	Módosított	Tényleges	Eltérés
PINKAMINDSZENT	189 380	189 380	189 380	0	0	0	0	0	0	0	0	0
PORNÓAPÁTI	424 434	424 434	424 434	0	0	0	0	0	0	0	0	0
PORPÁC	170 442	170 442	170 442	0	0	0	0	0	0	0	0	0
PÓSFA	339 770	339 770	339 770	0	0	0	0	0	0	0	0	0
PUSZTACSÓ	184 924	184 924	184 924	0	0	0	0	0	0	0	0	0
PÜSPÖKMOLNÁRI	1 087 264	1 087 264	1 087 264	0	0	0	0	0	0	0	0	0
RÁBAGYARMAT	968 066	968 066	968 066	0	0	0	0	0	0	0	0	0
RÁBAHÁDVÉG	1 215 374	1 215 374	1 215 374	0	0	0	0	0	0	0	0	0
RÁBAPATY	1 904 940	1 904 940	1 904 940	0	0	0	0	0	0	0	0	0
RÁBATÖTTÖS	287 412	287 412	287 412	0	0	0	0	0	0	0	0	0
RÁDÓCKÖLKED	337 542	337 542	337 542	0	0	0	0	0	0	0	0	0
RÁTÓT	297 438	297 438	297 438	0	0	0	0	0	0	0	0	0
RÉPCELAJ	3 261 792	3 261 792	3 261 792	0	0	0	0	0	0	0	0	0
RÉPCESZENTGYÖRGY	144 820	144 820	144 820	0	0	0	0	0	0	0	0	0
RÖNÖK	521 352	521 352	521 352	0	0	0	0	0	0	0	0	0
RUM	1 257 706	1 257 706	1 257 706	0	0	0	0	0	0	0	0	0
SAJTOSKÁL	486 818	486 818	486 818	0	0	0	0	0	0	0	0	0
SALKÖVESKÚT	456 740	456 740	456 740	0	0	0	0	0	0	0	0	0
SÁRFIMIZDÓ	126 996	126 996	126 996	0	0	0	0	0	0	0	0	0
SÁRVÁR	17 695 890	17 695 890	17 695 890	0	0	0	0	0	0	0	0	0
SÉ	1 219 830	1 219 830	1 219 830	0	0	0	0	0	0	0	0	0
SIMASÁG	751 950	751 950	751 950	0	0	0	0	0	0	0	0	0
SITKE	764 204	764 204	764 204	0	0	0	0	0	0	0	0	0
SORKIFALUD	763 090	763 090	763 090	0	0	0	0	0	0	0	0	0
SORKIKÁPOLNA	304 122	304 122	304 122	0	0	0	0	0	0	0	0	0
SOROKPOLÁNY	926 848	926 848	926 848	0	0	0	0	0	0	0	0	0
SÓTONY	765 318	765 318	765 318	0	0	0	0	0	0	0	0	0
SÖPTE	888 972	888 972	888 972	0	0	0	0	0	0	0	0	0
SZAKNYÉR	82 436	82 436	82 436	0	0	0	0	0	0	0	0	0
SZAKONYFALU	441 144	441 144	441 144	0	0	0	0	0	0	0	0	0
SZALAFŐ	265 132	265 132	265 132	0	0	0	0	0	0	0	0	0
SZARVASKEND	282 956	282 956	282 956	0	0	0	0	0	0	0	0	0
SZATTA	104 716	104 716	104 716	0	0	0	0	0	0	0	0	0
SZELESTE	778 686	778 686	778 686	0	0	0	0	0	0	0	0	0
SZEMENYE	404 382	404 382	404 382	0	0	0	0	0	0	0	0	0
SZENTGOTTHÁRD	10 019 316	10 019 316	10 019 316	0	0	0	0	0	0	0	0	0
SZENTPÉTERFA	1 228 742	1 228 742	1 228 742	0	0	0	0	0	0	0	0	0

A HELYI ÖNKORMÁNYZATOK 2003. ÉVI TERVEZETT-TÉNYLEGES NORMATÁV ÁLLAMI HOZZÁJÁRULÁSÁNAK ELSZÁMOLÁSA

VAS MEGYE

Megyekód: 18

Önkormányzat	Helyi közművelődési és közgyűjteményi feladatok				Megyei/fővárosi közművelődési, közgyűjteményi feladatok				SZJA 2002. a megyei önkormányzatoknál (csak kamathoz)			
	Állami hozzájárulás, Ft				Állami hozzájárulás, Ft				Állami hozzájárulás, Ft			
	Tervezett	Módosított	Tényleges	Eltérés	Tervezett	Módosított	Tényleges	Eltérés	Tervezett	Módosított	Tényleges	Eltérés
SZERGÉNY	458 968	458 968	458 968	0	0	0	0	0	0	0	0	0
SZOMBATHELY	91 392 560	91 392 560	91 392 560	0	0	0	0	0	0	0	0	0
SZŐCE	454 512	454 512	454 512	0	0	0	0	0	0	0	0	0
TANAKAJD	798 738	798 738	798 738	0	0	0	0	0	0	0	0	0
TÁPLÁNSZENTKERESZT	2 675 828	2 675 828	2 675 828	0	0	0	0	0	0	0	0	0
TELEKES	657 260	657 260	657 260	0	0	0	0	0	0	0	0	0
TOKORCS	318 604	318 604	318 604	0	0	0	0	0	0	0	0	0
TOMPALÁDONY	394 356	394 356	394 356	0	0	0	0	0	0	0	0	0
TORMÁSLIGET	405 496	405 496	405 496	0	0	0	0	0	0	0	0	0
TORONY	1 826 960	1 826 960	1 826 960	0	0	0	0	0	0	0	0	0
TÖMÖRD	313 034	313 034	313 034	0	0	0	0	0	0	0	0	0
URAIÚJFALU	1 043 818	1 043 818	1 043 818	0	0	0	0	0	0	0	0	0
VASALJA	395 470	395 470	395 470	0	0	0	0	0	0	0	0	0
VASASSZONYFA	441 144	441 144	441 144	0	0	0	0	0	0	0	0	0
VASEGERSZEG	447 828	447 828	447 828	0	0	0	0	0	0	0	0	0
VASHOSSZÚFALU	529 150	529 150	529 150	0	0	0	0	0	0	0	0	0
VASKERESZTES	387 672	387 672	387 672	0	0	0	0	0	0	0	0	0
VASSURÁNY	985 890	985 890	985 890	0	0	0	0	0	0	0	0	0
VASSZENTMIHÁLY	421 092	421 092	421 092	0	0	0	0	0	0	0	0	0
VASSZÉCSENY	1 540 662	1 540 662	1 540 662	0	0	0	0	0	0	0	0	0
VASSZILVÁGY	419 978	419 978	419 978	0	0	0	0	0	0	0	0	0
VASVÁR	5 340 516	5 340 516	5 340 516	0	0	0	0	0	0	0	0	0
VÁMOSCSALÁD	424 434	424 434	424 434	0	0	0	0	0	0	0	0	0
VÁSÁROSMISKE	427 776	427 776	427 776	0	0	0	0	0	0	0	0	0
VÁT	779 800	779 800	779 800	0	0	0	0	0	0	0	0	0
VELEM	385 444	385 444	385 444	0	0	0	0	0	0	0	0	0
VELEMÉR	102 488	102 488	102 488	0	0	0	0	0	0	0	0	0
VÉP	4 005 944	4 005 944	4 005 944	0	0	0	0	0	0	0	0	0
VISZÁK	345 340	345 340	345 340	0	0	0	0	0	0	0	0	0
VÖNÖCK	949 128	949 128	949 128	0	0	0	0	0	0	0	0	0
ZSENNYE	111 400	111 400	111 400	0	0	0	0	0	0	0	0	0
ZSÉDENY	248 422	248 422	248 422	0	0	0	0	0	0	0	0	0
MEGYE ÖNKORMÁNYZATAI ÖSSZESEN	301 185 496	301 185 496	301 185 496	0	195 296 722	195 296 722	195 296 722	0	122 785 950	122 479 280	120 285 410	-2 193 870

A HELYI ÖNKORMÁNYZATOK 2003. ÉVI TERVEZETT-TÉNYLEGES NORMATÍV ÁLLAMI HOZZÁJÁRULÁSÁNAK ELSZÁMOLÁSA

VAS MEGYE

Megyekód: 18

Önkormányzat	Normatív állami hozzájárulás összesen			
	Normatív állami hozzájárulás összesen			
	Tervezett	Módosított	Tényleges	Eltérés
MEGYEI ÖNKORMÁNYZAT	2 646 782 072	2 637 115 402	2 631 938 410	-5 176 992
ACSÁD	35 280 593	35 850 993	35 904 993	54 000
ALSÓSZÖLNÖK	24 547 620	24 547 620	25 211 620	664 000
ALSÓÚJLAK	21 029 140	21 029 140	21 239 140	210 000
ANDRÁSFÁ	11 216 661	11 216 661	11 216 661	0
APÁTISTVÁNFA	39 184 484	39 117 484	38 972 884	-144 600
BAJÁNSENYE	57 858 815	59 903 685	60 851 185	947 500
BALOGUNYOM	50 705 278	50 396 278	50 360 278	-36 000
BEJCGYERTYÁNOS	18 106 239	18 106 239	18 016 239	-90 000
BÉRBALTAVÁR	41 294 006	33 747 606	33 617 606	-130 000
BOBA	69 550 389	69 550 389	69 552 189	1 800
BORGÁTA	5 443 746	5 443 746	5 923 446	479 700
BOZSOK	17 071 228	17 071 228	17 031 896	-39 332
BOZZAI	8 181 462	8 181 462	8 181 462	0
BÖGÖT	18 295 301	18 295 301	18 295 301	0
BÖGÖTE	19 092 970	19 092 970	19 092 970	0
BŐ	79 563 607	79 005 287	78 598 787	-406 500
BUCSU	12 599 943	12 569 943	12 751 943	182 000
BÜK	338 848 776	358 959 496	385 639 190	26 679 694
CÁK	6 381 238	6 381 238	6 463 238	82 000
CELLDÖMÖLK	805 037 211	805 037 211	802 640 411	-2 396 800
CHERNELHÁZADAMONYA	6 262 000	6 202 720	6 202 720	0
CSÁKÁNYDOROSZLÓ	103 212 865	103 212 865	102 939 665	-273 200
CSÁNIG	10 126 726	10 126 726	10 126 726	0
CSEHI	9 946 345	9 946 345	9 946 345	0
CSEHIMINDSZENT	64 697 306	63 975 806	65 081 806	1 106 000
CSEMPESZKOPÁCS	18 504 564	18 504 564	20 176 564	1 672 000
CSEPREG	236 177 751	232 147 251	234 653 651	2 506 400
CSÉNYE	21 283 275	21 283 275	21 403 275	120 000
CSIPKEREK	20 156 520	20 156 520	20 119 020	-37 500
CSÖNGE	15 802 832	15 802 832	15 772 832	-30 000
CSÖRÖTNEK	34 121 248	34 121 248	34 071 248	-50 000
DARABOSHEGY	3 658 681	3 658 681	3 658 681	0
DOZMAT	4 886 602	4 886 602	4 886 602	0
DÖBÖRHEGY	7 799 649	7 799 649	7 799 649	0
DÖRÖSKE	3 316 368	3 316 368	3 316 368	0
DUKA	9 549 701	9 549 701	9 549 701	0

A HELYI ÖNKORMÁNYZATOK 2003. ÉVI TERVEZETT-TÉNYLEGES NORMATÍV ÁLLAMI HOZZÁJÁRULÁSÁNAK ELSZÁMOLÁSA

VAS MEGYE

Megyekód: 18

Önkormányzat	Normatív állami hozzájárulás összesen			
	Normatív állami hozzájárulás összesen			
	Tervezett	Módosított	Tényleges	Eltérés
EGERVÖLGY	48 605 702	48 079 302	47 789 302	-290 000
EGYHÁZASHETYE	48 844 952	47 729 952	47 311 548	-418 404
EGYHÁZASHOLLÓS	15 423 509	15 423 509	15 433 509	10 000
EGYHÁZASRÁDÓC	99 646 015	99 217 015	98 701 015	-516 000
FELSŐCSATÁR	67 222 293	69 128 293	69 183 293	55 000
FELSŐJÁNOSFA	5 564 808	5 564 808	5 564 808	0
FELSŐMARÁC	10 498 986	10 498 986	10 498 986	0
FELSŐSZÖLNÖK	45 982 032	45 599 132	45 915 032	315 900
GASZTONY	14 966 377	14 966 377	14 876 377	-90 000
GENCSAPÁTI	131 648 262	130 582 462	130 834 962	252 500
GERSEKARÁT	67 633 500	69 008 300	68 990 800	-17 500
GÉRCE	75 091 081	74 129 181	74 025 181	-104 000
GÓR	6 426 273	6 361 533	6 361 533	0
GYANÓGEREGYE	6 313 695	6 313 695	6 313 695	0
GYÖNGYÖSFALU	87 733 982	88 664 282	89 276 482	612 200
GYÖRVÁR	60 306 621	60 116 621	60 493 221	376 600
HALASTÓ	4 092 099	4 092 099	4 092 099	0
HALOGY	10 238 886	10 238 886	10 405 553	166 667
HARASZTIFALU	5 164 828	5 164 828	5 164 828	0
HEGYFALU	49 223 729	49 223 729	49 620 629	396 900
HEGYHÁTHODÁSZ	5 820 028	5 820 028	5 986 695	166 667
HEGYHÁTSÁL	5 437 904	5 437 904	5 437 904	0
HEGYHÁTSZENTJAKAB	27 092 000	25 859 722	25 793 422	-66 300
HEGYHÁTSZENTMÁRTON	3 097 032	3 097 032	3 097 032	0
HEGYHÁTSZENTPÉTER	5 931 580	5 931 580	5 931 580	0
HORVÁTLÖVŐ	4 942 243	4 942 243	4 942 243	0
HORVÁTZSIDÁNY	69 047 631	69 312 131	69 225 531	-86 600
HOSSZÚPERESZTEG	52 454 325	52 454 325	52 311 425	-142 900
IKERVÁR	79 172 479	78 760 479	79 109 379	348 900
IKLANBERÉNY	2 593 918	2 582 998	2 582 998	0
ISPÁNK	5 300 312	5 300 312	5 272 712	-27 600
IVÁNC	29 714 434	29 201 434	29 049 434	-152 000
JÁK	115 706 722	114 877 722	114 050 722	-827 000
JÁKFA	11 796 722	13 296 722	13 036 722	-260 000
JÁNOSHÁZA	155 429 253	150 270 853	149 769 753	-501 100
KARAKÓ	7 477 027	7 477 027	7 477 027	0
KATAFA	9 152 013	9 152 013	9 152 013	0

A HELYI ÖNKORMÁNYZATOK 2003. ÉVI TERVEZETT-TÉNYLEGES NORMATÍV ÁLLAMI HOZZÁJÁRULÁSÁNAK ELSZÁMOLÁSA

VAS MEGYE

Megyekód: 18

Önkormányzat	Normatív állami hozzájárulás összesen			
	Normatív állami hozzájárulás összesen			
	Tervezett	Módosított	Tényleges	Eltérés
KÁLD	55 046 291	54 609 291	54 064 291	-545 000
KÁM	23 136 810	23 136 810	23 076 810	-60 000
KELÉD	3 790 088	3 790 088	3 790 088	0
KEMENESKÁPOLNA	4 066 210	4 066 210	4 066 210	0
KEMENESMAGASI	67 977 372	67 165 172	66 915 172	-250 000
KEMENESMIHÁLYFA	46 076 805	46 076 805	46 431 205	354 400
KEMENESPÁLFA	12 379 490	12 379 490	12 379 490	0
KEMENESSÖMJÉN	9 681 824	9 681 824	9 681 824	0
KEMENESSZENTMÁRTON	6 200 068	6 200 068	6 200 068	0
KEMESTARÓDFA	6 051 237	5 989 357	5 989 357	0
KENÉZ	7 497 397	7 497 397	7 497 397	0
KENYERI	41 209 279	40 608 479	41 007 379	398 900
KERCASZOMOR	9 935 765	9 935 765	9 935 765	0
KERKÁSKÁPOLNA	5 460 536	5 460 536	5 460 536	0
KÉTVÖLGY	6 733 862	6 653 862	6 723 662	69 800
KISRÁKOS	11 627 102	11 627 102	11 627 102	0
KISSOMLYÓ	7 875 054	7 875 054	7 875 054	0
KISUNYOM	8 805 844	8 805 844	8 805 844	0
KISZSIDÁNY	3 373 270	3 373 270	3 373 270	0
KONDORFA	16 778 209	15 936 209	16 191 209	255 000
KÖCSK	9 021 354	9 021 354	9 021 354	0
KÖRMEND	791 095 556	787 015 556	765 322 762	-21 692 794
KŐSZEG	652 650 792	655 814 292	660 117 892	4 303 600
KŐSZEGDOROSZLÓ	6 638 758	6 638 758	6 669 758	31 000
KŐSZEGPATY	7 548 903	7 548 903	7 548 903	0
KŐSZEGSZERDAHELY	43 531 576	43 185 676	43 123 676	-62 000
LÓCS	3 425 961	3 392 681	3 392 681	0
LUKÁCSHÁZA	21 680 693	21 680 693	21 680 693	0
MAGYARLAK	52 594 508	52 594 508	51 972 208	-622 300
MAGYARNÁDALJA	5 342 815	5 288 475	5 288 475	0
MAGYARSZÉCSŐD	35 843 477	35 843 477	35 333 077	-510 400
MAGYARSZOMBATFA	13 961 090	13 961 090	13 951 090	-10 000
MEGGYESKOVÁCSI	23 143 805	23 143 805	23 143 805	0
MEGYEHÁD	7 894 432	7 894 432	7 894 432	0
MERSEVÁT	29 325 091	28 494 091	31 125 091	2 631 000
MESTERHÁZA	6 527 785	6 481 505	6 481 505	0
MESTERI	12 824 473	12 824 473	13 519 053	694 580

A HELYI ÖNKORMÁNYZATOK 2003. ÉVI TERVEZETT-TÉNYLEGES NORMATÍV ÁLLAMI HOZZÁJÁRULÁSÁNAK ELSZÁMOLÁSA

VAS MEGYE

Megyekód: 18

Önkormányzat	Normatív állami hozzájárulás összesen			
	Normatív állami hozzájárulás összesen			
	Tervezett	Módosított	Tényleges	Eltérés
MESZLEN	5 941 841	5 941 841	5 941 841	0
MIKOSSZÉPLAK	14 095 236	14 095 236	14 075 236	-20 000
MOLNASZECESŐD	18 091 340	17 872 420	17 458 520	-413 900
NAGYGERESD	8 313 882	8 313 882	8 313 882	0
NAGYKÖLKED	4 474 054	4 474 054	4 474 054	0
NAGYMIZDÓ	3 713 518	3 713 518	3 713 518	0
NAGYRÁKOS	10 868 671	10 868 671	10 933 671	65 000
NAGYSIMONYI	56 757 956	56 399 156	56 225 956	-173 200
NAGYTILAJ	5 919 233	5 919 233	5 919 233	0
NARDA	12 520 776	12 520 776	12 775 276	254 500
NÁDASD	120 822 798	120 822 798	117 167 698	-3 655 100
NÁRAI	26 699 477	24 952 477	24 942 477	-10 000
NEMESBŐD	18 898 277	18 898 277	19 212 177	313 900
NEMESCSÓ	10 060 156	10 060 156	10 060 156	0
NEMESKERESZTÚR	10 143 196	10 143 196	10 143 196	0
NEMESKOCS	10 276 375	10 276 375	10 276 375	0
NEMESKOLTA	11 132 716	11 132 716	11 132 716	0
NEMESLÁDONY	3 661 711	3 661 711	3 661 711	0
NEMESMEDVES	2 534 652	2 534 652	2 534 652	0
NEMESREMPEHOLLÓS	8 351 550	10 018 217	10 018 217	0
NICK	9 013 496	9 013 496	9 013 496	0
NYÖGÉR	21 302 176	21 302 176	21 606 076	303 900
OLASZFA	31 462 423	31 462 423	31 272 423	-190 000
ORFALU	3 440 864	3 360 864	3 379 464	18 600
OSTFFYASSZONYFA	60 913 518	60 350 718	60 358 618	7 900
OSZKÓ	24 736 452	24 736 452	24 997 952	261 500
ÓLMOD	3 092 691	3 092 691	3 092 691	0
ÖLBŐ	11 364 242	11 364 242	11 364 242	0
ŐRIMAGYAROSD	7 278 882	7 422 922	7 422 922	0
ŐRISZENTPÉTER	110 841 451	111 032 451	109 292 451	-1 740 000
PANKASZ	49 876 940	48 431 040	48 797 040	366 000
PÁCSONY	11 692 292	11 692 292	11 510 292	-182 000
PÁPOC	18 890 879	18 890 879	18 890 879	0
PECÖL	55 509 673	55 509 673	55 677 173	167 500
PERENYE	14 711 716	14 711 716	14 924 220	212 504
PERESZNYE	10 014 692	10 014 692	10 014 692	0
PETŐMIHÁLYFA	13 545 017	13 545 017	13 768 917	223 900

A HELYI ÖNKORMÁNYZATOK 2003. ÉVI TERVEZETT-TÉNYLEGES NORMATÍV ÁLLAMI HOZZÁJÁRULÁSÁNAK ELSZÁMOLÁSA

VAS MEGYE

Megyekód: 18

Önkormányzat	Normatív állami hozzájárulás összesen			
	Normatív állami hozzájárulás összesen			
	Tervezett	Módosított	Tényleges	Eltérés
PINKAMINDSZENT	6 413 188	6 368 988	6 368 988	0
PORNÓPÁTI	19 042 882	18 840 882	18 840 882	0
PORPÁC	4 541 725	4 541 725	4 541 725	0
PÓSFA	9 794 633	9 794 633	9 794 633	0
PUSZTACSÓ	4 207 734	4 207 734	4 207 734	0
PÜSPÖKMOLNÁRI	39 082 827	38 787 827	38 801 827	14 000
RÁBAGYARMAT	48 956 864	48 956 864	49 819 464	862 600
RÁBAHÁDVÉG	44 492 012	44 492 012	44 168 012	-324 000
RÁBAPATY	86 531 893	86 443 893	86 662 893	219 000
RÁBATÖTTÖS	8 945 883	8 745 883	8 745 883	0
RÁDÓCKÖLKED	13 824 385	13 824 385	13 824 385	0
RÁTÓT	13 492 580	13 492 580	13 492 580	0
RÉPCELAK	192 831 366	199 126 366	195 619 666	-3 506 700
RÉPCESZENTGYÖRGY	3 433 909	3 433 909	3 433 909	0
RÖNÖK	20 108 631	21 164 631	20 884 631	-280 000
RUM	72 691 818	72 691 818	72 905 018	213 200
SAJTOSKÁL	15 914 099	15 800 479	15 776 479	-24 000
SALKÖVESKÚT	9 000 381	9 000 381	9 000 381	0
SÁRFIMIZDÓ	5 566 176	5 566 176	5 566 176	0
SÁRVÁR	1 020 945 801	1 017 431 801	1 040 824 201	23 392 400
SÉ	14 443 813	14 443 813	14 443 813	0
SIMASÁG	61 813 544	55 285 244	55 285 244	0
SITKE	20 432 126	20 432 126	20 834 326	402 200
SORKIFALUD	75 641 139	73 558 239	73 709 039	150 800
SORKIKÁPOLNA	6 926 264	6 926 264	6 926 264	0
SOROKPOLÁNY	27 614 216	27 614 216	27 686 216	72 000
SÓTONY	42 707 842	42 707 842	42 759 242	51 400
SÖPTE	38 083 789	37 816 389	37 960 189	143 800
SZAKNYÉR	3 174 214	3 174 214	3 174 214	0
SZAKONYFALU	19 792 616	19 792 616	19 420 616	-372 000
SZALAFŐ	9 279 468	9 279 468	9 399 968	120 500
SZARVASKEND	21 625 050	20 539 350	20 412 950	-126 400
SZATTA	5 357 872	5 357 872	5 282 672	-75 200
SZELESTE	79 328 847	82 424 627	82 424 627	0
SZEMENYE	10 607 774	10 607 774	10 607 774	0
SZENTGOTTHÁRD	640 025 954	640 025 954	634 567 014	-5 458 940
SZENTPÉTERFA	60 654 584	60 089 584	59 923 584	-166 000

A HELYI ÖNKORMÁNYZATOK 2003. ÉVI TERVEZETT-TÉNYLEGES NORMATÍV ÁLLAMI HOZZÁJÁRULÁSÁNAK ELSZÁMOLÁSA

VAS MEGYE

Megyekód: 18

Önkormányzat	Normatív állami hozzájárulás összesen			
	Normatív állami hozzájárulás összesen			
	Tervezett	Módosított	Tényleges	Eltérés
SZERGÉNY	15 929 892	15 929 892	15 929 892	0
SZOMBATHELY	5 808 752 838	5 825 219 838	5 784 982 106	-40 237 732
SZŐCE	13 527 517	16 997 349	16 997 349	0
TANAKAJD	10 203 993	10 203 993	10 203 993	0
TÁPLÁNSZENTKERESZT	80 544 430	79 200 430	78 920 930	-279 500
TELEKES	29 984 659	28 821 259	28 885 259	64 000
TOKORCS	7 190 624	7 190 624	7 190 624	0
TOMPALÁDONY	10 643 968	10 643 968	10 643 968	0
TORMÁSLIGET	10 474 440	10 474 440	10 474 440	0
TORONY	108 760 721	107 116 221	106 653 121	-463 100
TÖMÖRD	7 445 513	7 445 513	7 445 513	0
URAIÚJFALU	37 683 613	37 683 613	37 584 613	-99 000
VASALJA	19 108 701	18 956 401	18 956 401	0
VASASSZONYFA	9 003 249	9 003 249	9 003 249	0
VASEGERSZEG	26 366 078	26 366 078	26 313 578	-52 500
VASHOSSZÚFALU	14 673 832	14 363 832	14 363 832	0
VASKERESZTES	12 871 825	12 801 825	12 801 825	0
VASSURÁNY	39 247 808	38 602 308	38 212 308	-390 000
VASSZENTMIHÁLY	15 067 941	12 614 097	12 610 235	-3 862
VASSZÉCSENY	99 142 629	99 142 629	97 964 029	-1 178 600
VASSZILVÁGY	9 312 142	9 312 142	9 312 142	0
VASVÁR	280 449 636	280 449 636	280 619 776	170 140
VÁMOSCSALÁD	9 240 743	9 240 743	9 240 743	0
VÁSÁROSMISKE	11 272 860	11 272 860	11 272 860	0
VÁT	49 217 507	48 833 607	48 833 607	0
VELEM	19 963 080	19 963 080	21 385 280	1 422 200
VELEMÉR	5 352 212	5 352 212	5 352 212	0
VÉP	167 087 298	168 378 998	167 932 698	-446 300
VISZÁK	12 441 741	12 198 741	12 258 741	60 000
VÖNÖCK	44 874 661	44 588 261	44 498 261	-90 000
ZSENNYE	5 478 506	5 478 506	5 504 606	26 100
ZSÉDENY	5 791 586	5 791 586	5 983 386	191 800
MEGYE ÖNKORMÁNYZATAI ÖSSZESEN	19 018 519 008	19 011 860 045	18 991 755 241	-20 104 804

A HELYI ÖNKORMÁNYZATOK 2003. ÉVI TERVEZETT-TÉNYLEGES NORMATÍV ÁLLAMI HOZZÁJÁRULÁSÁNAK ELSZÁMOLÁSA

VESZPRÉM MEGYE

Megyekód: 19

Önkormányzat	Községek általános feladatai				Települési igazgatási, kommunális és sportfeladatok				Körjegyzőség működése			
	Állami hozzájárulás, Ft				Állami hozzájárulás, Ft				Állami hozzájárulás, Ft			
	Tervezett	Módosított	Tényleges	Eltérés	Tervezett	Módosított	Tényleges	Eltérés	Tervezett	Módosított	Tényleges	Eltérés
MEGYEI ÖNKORMÁNYZAT	0	0	0	0	0	0	0	0	0	0	0	0
ADÁSZTEVEL	3 000 000	3 000 000	3 000 000	0	2 062 032	2 062 032	2 062 032	0	0	0	0	0
ADORJÁNHÁZA	5 000 000	5 000 000	5 000 000	0	1 114 673	1 114 673	1 114 673	0	0	0	0	0
AJKA	0	0	0	0	74 217 325	74 217 325	74 217 325	0	0	0	0	0
ALSÓÓRS	3 000 000	3 000 000	3 000 000	0	3 104 353	3 104 353	3 104 353	0	0	0	0	0
APÁCATORNA	3 075 000	3 075 000	3 075 000	0	463 505	463 505	463 505	0	0	0	0	0
ASZÓFŐ	5 000 000	5 000 000	5 000 000	0	795 872	795 872	795 872	0	0	0	0	0
ÁBRAHÁMHEGY	3 000 000	3 000 000	3 000 000	0	1 239 028	1 239 028	1 239 028	0	6 007 668	6 007 668	6 007 668	0
BADACSONYTOMAJ	3 000 000	3 000 000	3 000 000	0	5 607 280	5 607 280	5 607 280	0	3 553 824	3 553 824	3 553 824	0
BADACSONYTÖRDEMIC	3 000 000	3 000 000	3 000 000	0	2 127 601	2 127 601	2 127 601	0	0	0	0	0
BAKONYBÉL	3 000 000	3 000 000	3 000 000	0	3 273 928	3 273 928	3 273 928	0	6 708 768	6 708 768	6 708 768	0
BAKONYJÁKÓ	3 000 000	3 000 000	3 000 000	0	1 598 527	1 598 527	1 598 527	0	0	0	0	0
BAKONYKOPPÁNY	3 855 000	3 855 000	3 855 000	0	581 077	581 077	581 077	0	0	0	0	0
BAKONYNÁNA	3 000 000	3 000 000	3 000 000	0	2 294 915	2 294 915	2 294 915	0	0	0	0	0
BAKONYOSZLOP	3 000 000	3 000 000	3 000 000	0	1 168 937	1 168 937	1 168 937	0	0	0	0	0
BAKONYPÖLÖSKÉ	5 000 000	5 000 000	5 000 000	0	990 318	990 318	990 318	0	0	0	0	0
BAKONYSÁG	2 000 000	2 000 000	2 000 000	0	244 188	244 188	244 188	0	0	0	0	0
BAKONYSZENTIVÁN	3 945 000	3 945 000	3 945 000	0	594 643	594 643	594 643	0	0	0	0	0
BAKONYSZENTKIRÁLY	3 000 000	3 000 000	3 000 000	0	2 199 953	2 199 953	2 199 953	0	0	0	0	0
BAKONYSZÜCS	5 000 000	5 000 000	5 000 000	0	854 658	854 658	854 658	0	3 553 824	3 553 824	3 553 824	0
BAKONYTAMÁSI	3 000 000	3 000 000	3 000 000	0	1 682 184	1 682 184	1 682 184	0	0	0	0	0
BALATONAKALI	3 000 000	3 000 000	3 000 000	0	1 693 489	1 693 489	1 693 489	0	0	0	0	0
BALATONALMÁDI	0	0	0	0	19 091 884	19 091 884	19 091 884	0	0	0	0	0
BALATONCSICSÓ	2 640 000	2 640 000	2 640 000	0	397 936	397 936	397 936	0	0	0	0	0
BALATONEDERICS	3 000 000	3 000 000	3 000 000	0	2 591 106	2 591 106	2 591 106	0	6 708 768	6 708 768	6 708 768	0
BALATONFŐKAJÁR	3 000 000	3 000 000	3 000 000	0	3 292 016	3 292 016	3 292 016	0	0	0	0	0
BALATONFÜRED	0	0	0	0	30 141 391	30 141 391	30 141 391	0	0	0	0	0
BALATONFŰZFŐ	0	0	0	0	9 668 036	9 668 036	9 668 036	0	0	0	0	0
BALATONHENYE	2 310 000	2 310 000	2 310 000	0	348 194	348 194	348 194	0	0	0	0	0
BALATONKENESE	3 000 000	3 000 000	3 000 000	0	8 092 119	8 092 119	8 092 119	0	3 553 824	3 553 824	3 553 824	0
BALATONRENDES	2 190 000	2 190 000	2 190 000	0	330 106	330 106	330 106	0	0	0	0	0
BALATONSZEPEZD	5 000 000	5 000 000	5 000 000	0	969 969	969 969	969 969	0	0	0	0	0

A HELYI ÖNKORMÁNYZATOK 2003. ÉVI TERVEZETT-TÉNYLEGES NORMATÍV ÁLLAMI HOZZÁJÁRULÁSÁNAK ELSZÁMOLÁSA

824

VESZPRÉM MEGYE

Megyekód: 19

Önkormányzat	Községek általános feladatai				Települési igazgatási, kommunális és sportfeladatok				Körjegyzőség működése			
	Állami hozzájárulás, Ft				Állami hozzájárulás, Ft				Állami hozzájárulás, Ft			
	Tervezett	Módosított	Tényleges	Eltérés	Tervezett	Módosított	Tényleges	Eltérés	Tervezett	Módosított	Tényleges	Eltérés
BALATONSZŐLŐS	5 000 000	5 000 000	5 000 000	0	1 128 239	1 128 239	1 128 239	0	0	0	0	0
BALATONUDVARI	5 000 000	5 000 000	5 000 000	0	929 271	929 271	929 271	0	0	0	0	0
BALATONVILÁGOS	3 000 000	3 000 000	3 000 000	0	2 918 951	2 918 951	2 918 951	0	0	0	0	0
BARNAG	2 000 000	2 000 000	2 000 000	0	275 842	275 842	275 842	0	0	0	0	0
BAZSI	5 000 000	5 000 000	5 000 000	0	1 119 195	1 119 195	1 119 195	0	0	0	0	0
BÁND	3 000 000	3 000 000	3 000 000	0	1 449 301	1 449 301	1 449 301	0	0	0	0	0
BERHIDA	3 000 000	3 000 000	3 000 000	0	13 599 915	13 599 915	13 599 915	0	3 553 824	3 553 824	3 553 824	0
BÉB	3 720 000	3 720 000	3 720 000	0	560 728	560 728	560 728	0	0	0	0	0
BÉKÁS	3 510 000	3 510 000	3 510 000	0	529 074	529 074	529 074	0	0	0	0	0
BODORFA	2 265 000	2 265 000	2 265 000	0	341 411	341 411	341 411	0	0	0	0	0
BORSZÖRCSÖK	5 000 000	5 000 000	5 000 000	0	985 796	985 796	985 796	0	0	0	0	0
BORZAVÁR	3 000 000	3 000 000	3 000 000	0	1 865 325	1 865 325	1 865 325	0	6 708 768	6 708 768	6 708 768	0
CSABRENDEK	3 000 000	3 000 000	3 000 000	0	7 085 974	7 085 974	7 085 974	0	8 461 524	8 461 524	8 461 524	0
CSAJÁG	3 000 000	3 000 000	3 000 000	0	2 114 035	2 114 035	2 114 035	0	0	0	0	0
CSEHBÁNYA	4 260 000	4 260 000	4 260 000	0	642 124	642 124	642 124	0	0	0	0	0
CSESZNEK	3 000 000	3 000 000	3 000 000	0	1 315 902	1 315 902	1 315 902	0	0	0	0	0
CSETÉNY	3 000 000	3 000 000	3 000 000	0	4 684 792	4 684 792	4 684 792	0	6 708 768	6 708 768	6 708 768	0
CSOPAK	3 000 000	3 000 000	3 000 000	0	4 053 973	4 053 973	4 053 973	0	0	0	0	0
CSÓT	3 000 000	3 000 000	3 000 000	0	2 595 628	2 595 628	2 595 628	0	6 708 768	6 708 768	6 708 768	0
CSÖGLE	3 000 000	3 000 000	3 000 000	0	1 731 926	1 731 926	1 731 926	0	8 461 524	8 461 524	8 461 524	0
DABRONC	3 000 000	3 000 000	3 000 000	0	1 218 679	1 218 679	1 218 679	0	6 007 668	6 007 668	6 007 668	0
DABRONY	5 000 000	5 000 000	5 000 000	0	992 579	992 579	992 579	0	0	0	0	0
DÁKA	3 000 000	3 000 000	3 000 000	0	1 428 952	1 428 952	1 428 952	0	6 708 768	6 708 768	6 708 768	0
DEVECSER	0	0	0	0	12 259 142	12 259 142	12 259 142	0	0	0	0	0
DOBA	3 000 000	3 000 000	3 000 000	0	1 223 201	1 223 201	1 223 201	0	0	0	0	0
DÖBRÖNTE	3 915 000	3 915 000	3 915 000	0	590 121	590 121	590 121	0	0	0	0	0
DÖRGICSE	4 365 000	4 365 000	4 365 000	0	657 951	657 951	657 951	0	3 553 824	3 553 824	3 553 824	0
DUDAR	3 000 000	3 000 000	3 000 000	0	4 074 322	4 074 322	4 074 322	0	0	0	0	0
EGERALJA	4 155 000	4 155 000	4 155 000	0	626 297	626 297	626 297	0	0	0	0	0
EGYHÁZASKESZŐ	3 000 000	3 000 000	3 000 000	0	1 401 820	1 401 820	1 401 820	0	3 553 824	3 553 824	3 553 824	0
EPLÉNY	5 000 000	5 000 000	5 000 000	0	1 123 717	1 123 717	1 123 717	0	0	0	0	0
FARKASGYEPÜ	5 000 000	5 000 000	5 000 000	0	863 702	863 702	863 702	0	3 553 824	3 553 824	3 553 824	0

MAGYAR KÖZLÖNY

2004/193/II. szám

A HELYI ÖNKORMÁNYZATOK 2003. ÉVI TERVEZETT-TÉNYLEGES NORMATÍV ÁLLAMI HOZZÁJÁRULÁSÁNAK ELSZÁMOLÁSA

VESZPRÉM MEGYE

Megyekód: 19

Önkormányzat	Községek általános feladatai				Települési igazgatási, kommunális és sportfeladatok				Körjegyzőség működése			
	Állami hozzájárulás, Ft				Állami hozzájárulás, Ft				Állami hozzájárulás, Ft			
	Tervezett	Módosított	Tényleges	Eltérés	Tervezett	Módosított	Tényleges	Eltérés	Tervezett	Módosított	Tényleges	Eltérés
FELSŐÖRS	3 000 000	3 000 000	3 000 000	0	2 717 722	2 717 722	2 717 722	0	0	0	0	0
GANNA	4 830 000	4 830 000	4 830 000	0	728 042	728 042	728 042	0	3 553 824	3 553 824	3 553 824	0
GECSE	3 000 000	3 000 000	3 000 000	0	1 130 500	1 130 500	1 130 500	0	0	0	0	0
GIC	5 000 000	5 000 000	5 000 000	0	999 362	999 362	999 362	0	8 461 524	8 461 524	8 461 524	0
GOGÁNFA	3 000 000	3 000 000	3 000 000	0	1 890 196	1 890 196	1 890 196	0	6 708 768	6 708 768	6 708 768	0
GYEPÚKAJÁN	5 000 000	5 000 000	5 000 000	0	872 746	872 746	872 746	0	0	0	0	0
GYULAKESZI	3 000 000	3 000 000	3 000 000	0	1 605 310	1 605 310	1 605 310	0	8 461 524	8 461 524	8 461 524	0
HAJMÁSKÉR	3 000 000	3 000 000	3 000 000	0	6 326 278	6 326 278	6 326 278	0	6 708 768	6 708 768	6 708 768	0
HALIMBA	3 000 000	3 000 000	3 000 000	0	2 602 411	2 602 411	2 602 411	0	6 708 768	6 708 768	6 708 768	0
HÁRSKÚT	3 000 000	3 000 000	3 000 000	0	1 460 606	1 460 606	1 460 606	0	0	0	0	0
HEGYESD	2 685 000	2 685 000	2 685 000	0	404 719	404 719	404 719	0	0	0	0	0
HEGYMAGAS	4 215 000	4 215 000	4 215 000	0	635 341	635 341	635 341	0	0	0	0	0
HEREND	0	0	0	0	7 814 016	7 814 016	7 814 016	0	0	0	0	0
HETYEFO	2 000 000	2 000 000	2 000 000	0	237 405	237 405	237 405	0	0	0	0	0
HIDEGKÚT	5 000 000	5 000 000	5 000 000	0	906 661	906 661	906 661	0	0	0	0	0
HOMOKBÖDÖGE	3 000 000	3 000 000	3 000 000	0	1 747 753	1 747 753	1 747 753	0	6 708 768	6 708 768	6 708 768	0
HOSZTÓT	2 000 000	2 000 000	2 000 000	0	232 883	232 883	232 883	0	0	0	0	0
ISZKÁZ	5 000 000	5 000 000	5 000 000	0	997 101	997 101	997 101	0	3 553 824	3 553 824	3 553 824	0
JÁSD	3 000 000	3 000 000	3 000 000	0	1 887 935	1 887 935	1 887 935	0	0	0	0	0
KAMOND	5 000 000	5 000 000	5 000 000	0	1 021 972	1 021 972	1 021 972	0	0	0	0	0
KAPOLCS	5 000 000	5 000 000	5 000 000	0	1 006 145	1 006 145	1 006 145	0	0	0	0	0
KARAKÓSZÖRCSÖK	4 800 000	4 800 000	4 800 000	0	723 520	723 520	723 520	0	0	0	0	0
KÁPTALANFA	3 000 000	3 000 000	3 000 000	0	2 032 639	2 032 639	2 032 639	0	8 461 524	8 461 524	8 461 524	0
KÁPTALANTÓTI	5 000 000	5 000 000	5 000 000	0	1 078 497	1 078 497	1 078 497	0	0	0	0	0
KEMENESHÖGYÉSZ	3 000 000	3 000 000	3 000 000	0	1 324 946	1 324 946	1 324 946	0	8 461 524	8 461 524	8 461 524	0
KEMENESSZENTPÉTER	3 000 000	3 000 000	3 000 000	0	1 783 929	1 783 929	1 783 929	0	0	0	0	0
KERTA	3 000 000	3 000 000	3 000 000	0	1 686 706	1 686 706	1 686 706	0	8 461 524	8 461 524	8 461 524	0
KÉKKÚT	2 000 000	2 000 000	2 000 000	0	158 270	158 270	158 270	0	0	0	0	0
KIRÁLYSZENTISTVÁN	5 000 000	5 000 000	5 000 000	0	940 576	940 576	940 576	0	0	0	0	0
KISAPÁTI	5 000 000	5 000 000	5 000 000	0	823 004	823 004	823 004	0	0	0	0	0
KISBERZSENY	2 000 000	2 000 000	2 000 000	0	264 537	264 537	264 537	0	0	0	0	0
KISCSÖSZ	1 965 000	2 000 000	2 000 000	0	296 191	296 191	296 191	0	0	0	0	0

A HELYI ÖNKORMÁNYZATOK 2003. ÉVI TERVEZETT-TÉNYLEGES NORMATÍV ÁLLAMI HOZZÁJÁRULÁSÁNAK ELSZÁMOLÁSA

VESZPRÉM MEGYE

Megyekód: 19

Önkormányzat	Községek általános feladatai				Települési igazgatási, kommunális és sportfeladatok				Körjegyzőség működése			
	Állami hozzájárulás, Ft				Állami hozzájárulás, Ft				Állami hozzájárulás, Ft			
	Tervezett	Módosított	Tényleges	Eltérés	Tervezett	Módosított	Tényleges	Eltérés	Tervezett	Módosított	Tényleges	Eltérés
KISLŐD	3 000 000	3 000 000	3 000 000	0	3 077 221	3 077 221	3 077 221	0	0	0	0	0
KISPIRIT	2 000 000	2 000 000	2 000 000	0	244 188	244 188	244 188	0	0	0	0	0
KISSZŐLŐS	2 175 000	2 175 000	2 175 000	0	327 845	327 845	327 845	0	0	0	0	0
KOLONTÁR	3 000 000	3 000 000	3 000 000	0	1 912 806	1 912 806	1 912 806	0	8 461 524	8 461 524	8 461 524	0
KÖVESKÁL	5 000 000	5 000 000	5 000 000	0	1 035 538	1 035 538	1 035 538	0	8 461 524	8 461 524	8 461 524	0
KÖVÁGÓÓRS	3 000 000	3 000 000	3 000 000	0	2 120 818	2 120 818	2 120 818	0	6 708 768	6 708 768	6 708 768	0
KÚP	5 000 000	5 000 000	5 000 000	0	1 125 978	1 125 978	1 125 978	0	0	0	0	0
KÜLSŐVAT	3 000 000	3 000 000	3 000 000	0	1 930 894	1 930 894	1 930 894	0	0	0	0	0
KÜNGÖS	3 000 000	3 000 000	3 000 000	0	1 324 946	1 324 946	1 324 946	0	0	0	0	0
LESENCEFALU	5 000 000	5 000 000	5 000 000	0	789 089	789 089	789 089	0	0	0	0	0
LESENCEISTVÁND	3 000 000	3 000 000	3 000 000	0	2 159 255	2 159 255	2 159 255	0	6 708 768	6 708 768	6 708 768	0
LESENCE TOMAJ	3 000 000	3 000 000	3 000 000	0	2 670 241	2 670 241	2 670 241	0	6 708 768	6 708 768	6 708 768	0
LITÉR	3 000 000	3 000 000	3 000 000	0	4 716 446	4 716 446	4 716 446	0	6 708 768	6 708 768	6 708 768	0
LOVAS	5 000 000	5 000 000	5 000 000	0	861 441	861 441	861 441	0	0	0	0	0
LOVÁSZPATONA	3 000 000	3 000 000	3 000 000	0	3 163 139	3 163 139	3 163 139	0	8 461 524	8 461 524	8 461 524	0
LÓKÚT	5 000 000	5 000 000	5 000 000	0	1 110 151	1 110 151	1 110 151	0	0	0	0	0
MAGYARGENCS	3 000 000	3 000 000	3 000 000	0	1 449 301	1 449 301	1 449 301	0	0	0	0	0
MAGYARPOLÁNY	3 000 000	3 000 000	3 000 000	0	2 885 036	2 885 036	2 885 036	0	0	0	0	0
MALOMSOK	3 000 000	3 000 000	3 000 000	0	1 385 993	1 385 993	1 385 993	0	0	0	0	0
MARCALGERGELYI	5 000 000	5 000 000	5 000 000	0	1 060 409	1 060 409	1 060 409	0	0	0	0	0
MARCALTŐ	3 000 000	3 000 000	3 000 000	0	1 976 114	1 976 114	1 976 114	0	0	0	0	0
MÁRKÓ	3 000 000	3 000 000	3 000 000	0	2 597 889	2 597 889	2 597 889	0	0	0	0	0
MEGYER	2 000 000	2 000 000	2 000 000	0	113 050	113 050	113 050	0	0	0	0	0
MENCSELY	3 990 000	3 990 000	3 990 000	0	601 426	601 426	601 426	0	0	0	0	0
MEZŐLAK	3 000 000	3 000 000	3 000 000	0	2 441 880	2 441 880	2 441 880	0	6 708 768	6 708 768	6 708 768	0
MIHÁLYHÁZA	3 000 000	3 000 000	3 000 000	0	1 962 548	1 962 548	1 962 548	0	0	0	0	0
MINDSZENTKÁLLA	4 830 000	4 830 000	4 830 000	0	728 042	728 042	728 042	0	0	0	0	0
MONOSTORAPÁTI	3 000 000	3 000 000	3 000 000	0	2 670 241	2 670 241	2 670 241	0	6 708 768	6 708 768	6 708 768	0
MONOSZLÓ	2 505 000	2 505 000	2 505 000	0	377 587	377 587	377 587	0	0	0	0	0
NAGYACSÁD	3 000 000	3 000 000	3 000 000	0	1 607 571	1 607 571	1 607 571	0	0	0	0	0
NAGYALÁSONY	3 000 000	3 000 000	3 000 000	0	1 175 720	1 175 720	1 175 720	0	6 007 668	6 007 668	6 007 668	0
NAGYDÉM	5 000 000	5 000 000	5 000 000	0	976 752	976 752	976 752	0	0	0	0	0

A HELYI ÖNKORMÁNYZATOK 2003. ÉVI TERVEZETT-TÉNYLEGES NORMATÍV ÁLLAMI HOZZÁJÁRULÁSÁNAK ELSZÁMOLÁSA

VESZPRÉM MEGYE

Megyekód: 19

Önkormányzat	Községek általános feladatai				Települési igazgatási, kommunális és sportfeladatok				Körjegyzőség működése			
	Állami hozzájárulás, Ft				Állami hozzájárulás, Ft				Állami hozzájárulás, Ft			
	Tervezett	Módosított	Tényleges	Eltérés	Tervezett	Módosított	Tényleges	Eltérés	Tervezett	Módosított	Tényleges	Eltérés
NAGYESZTERGÁR	3 000 000	3 000 000	3 000 000	0	2 771 986	2 771 986	2 771 986	0	0	0	0	0
NAGYGYIMÓT	3 000 000	3 000 000	3 000 000	0	1 467 389	1 467 389	1 467 389	0	6 708 768	6 708 768	6 708 768	0
NAGYPIRIT	5 000 000	5 000 000	5 000 000	0	786 828	786 828	786 828	0	3 553 824	3 553 824	3 553 824	0
NAGYTEVEL	3 000 000	3 000 000	3 000 000	0	1 261 638	1 261 638	1 261 638	0	0	0	0	0
NAGYVÁZSONY	3 000 000	3 000 000	3 000 000	0	4 164 762	4 164 762	4 164 762	0	8 461 524	8 461 524	8 461 524	0
NEMESGÓRZSÖNY	3 000 000	3 000 000	3 000 000	0	1 779 407	1 779 407	1 779 407	0	6 708 768	6 708 768	6 708 768	0
NEMESGULÁCS	3 000 000	3 000 000	3 000 000	0	2 421 531	2 421 531	2 421 531	0	0	0	0	0
NEMESHANY	5 000 000	5 000 000	5 000 000	0	983 535	983 535	983 535	0	0	0	0	0
NEMESSZALÓK	3 000 000	3 000 000	3 000 000	0	2 281 349	2 281 349	2 281 349	0	8 461 524	8 461 524	8 461 524	0
NEMESVÁMOS	3 000 000	3 000 000	3 000 000	0	5 917 037	5 917 037	5 917 037	0	6 708 768	6 708 768	6 708 768	0
NEMESVITA	5 000 000	5 000 000	5 000 000	0	920 227	920 227	920 227	0	0	0	0	0
NÉMETBÁNYA	2 000 000	2 000 000	2 000 000	0	219 317	219 317	219 317	0	0	0	0	0
NOSZLOP	3 000 000	3 000 000	3 000 000	0	2 548 147	2 548 147	2 548 147	0	6 708 768	6 708 768	6 708 768	0
NÓRÁP	3 630 000	3 630 000	3 630 000	0	547 162	547 162	547 162	0	0	0	0	0
NYÁRÁD	3 000 000	3 000 000	3 000 000	0	2 166 038	2 166 038	2 166 038	0	6 708 768	6 708 768	6 708 768	0
NYIRÁD	3 000 000	3 000 000	3 000 000	0	4 284 595	4 284 595	4 284 595	0	0	0	0	0
OLASZFALU	3 000 000	3 000 000	3 000 000	0	2 466 751	2 466 751	2 466 751	0	8 461 524	8 461 524	8 461 524	0
OROSZI	2 220 000	2 220 000	2 220 000	0	334 628	334 628	334 628	0	0	0	0	0
ÓBUDAVÁR	2 000 000	2 000 000	2 000 000	0	135 660	135 660	135 660	0	0	0	0	0
ÖCS	3 600 000	3 600 000	3 600 000	0	542 640	542 640	542 640	0	0	0	0	0
ÖRVÉNYES	2 610 000	2 610 000	2 610 000	0	393 414	393 414	393 414	0	0	0	0	0
ÖSKÜ	3 000 000	3 000 000	3 000 000	0	5 193 517	5 193 517	5 193 517	0	0	0	0	0
ŐSI	3 000 000	3 000 000	3 000 000	0	5 066 901	5 066 901	5 066 901	0	0	0	0	0
PALOZNAK	5 000 000	5 000 000	5 000 000	0	913 444	913 444	913 444	0	0	0	0	0
PAPKESZI	3 000 000	3 000 000	3 000 000	0	3 836 917	3 836 917	3 836 917	0	0	0	0	0
PÁPA	0	0	0	0	74 990 587	74 990 587	74 990 587	0	0	0	0	0
PÁPADERESKE	4 200 000	4 200 000	4 200 000	0	633 080	633 080	633 080	0	0	0	0	0
PÁPAKOVÁCSI	3 000 000	3 000 000	3 000 000	0	1 383 732	1 383 732	1 383 732	0	8 461 524	8 461 524	8 461 524	0
PÁPASALAMON	5 000 000	5 000 000	5 000 000	0	988 057	988 057	988 057	0	0	0	0	0
PÁPATESZÉR	3 000 000	3 000 000	3 000 000	0	3 016 174	3 016 174	3 016 174	0	0	0	0	0
PÉCSÉLY	3 000 000	3 000 000	3 000 000	0	1 356 600	1 356 600	1 356 600	0	0	0	0	0
PÉNZESGYÖR	5 000 000	5 000 000	5 000 000	0	829 787	829 787	829 787	0	0	0	0	0

2004/193/II. szám

MAGYAR KÖZLÖNY

827

A HELYI ÖNKORMÁNYZATOK 2003. ÉVI TERVEZETT-TÉNYLEGES NORMATÍV ÁLLAMI HOZZÁJÁRULÁSÁNAK ELSZÁMOLÁSA

828

VESZPRÉM MEGYE

Megyekód: 19

Önkormányzat	Községek általános feladatai				Települési igazgatási, kommunális és sportfeladatok				Körjegyzőség működése			
	Állami hozzájárulás, Ft				Állami hozzájárulás, Ft				Állami hozzájárulás, Ft			
	Tervezett	Módosított	Tényleges	Eltérés	Tervezett	Módosított	Tényleges	Eltérés	Tervezett	Módosított	Tényleges	Eltérés
PÉTFÜRDŐ	3 000 000	3 000 000	3 000 000	0	11 567 276	11 567 276	11 567 276	0	0	0	0	0
PORVA	3 000 000	3 000 000	3 000 000	0	1 180 242	1 180 242	1 180 242	0	0	0	0	0
PULA	3 360 000	3 360 000	3 360 000	0	506 464	506 464	506 464	0	0	0	0	0
PUSZTAMISKE	3 000 000	3 000 000	3 000 000	0	1 130 500	1 130 500	1 130 500	0	0	0	0	0
RAPOSKA	3 690 000	3 690 000	3 690 000	0	556 206	556 206	556 206	0	0	0	0	0
RÉVFÜLÖP	3 000 000	3 000 000	3 000 000	0	2 882 775	2 882 775	2 882 775	0	0	0	0	0
RIGÁCS	2 895 000	2 895 000	2 895 000	0	436 373	436 373	436 373	0	0	0	0	0
SALFÖLD	2 000 000	2 000 000	2 000 000	0	162 792	162 792	162 792	0	0	0	0	0
SÁSKA	4 380 000	4 380 000	4 380 000	0	660 212	660 212	660 212	0	0	0	0	0
SOMLÓJENŐ	4 635 000	4 635 000	4 635 000	0	698 649	698 649	698 649	0	0	0	0	0
SOMLÓSZÖLŐS	3 000 000	3 000 000	3 000 000	0	1 682 184	1 682 184	1 682 184	0	3 553 824	3 553 824	3 553 824	0
SOMLÓVÁSÁRHELY	3 000 000	3 000 000	3 000 000	0	2 643 109	2 643 109	2 643 109	0	6 708 768	6 708 768	6 708 768	0
SOMLÓVECSE	2 000 000	2 000 000	2 000 000	0	226 100	226 100	226 100	0	0	0	0	0
SÓLY	5 000 000	5 000 000	5 000 000	0	843 353	843 353	843 353	0	0	0	0	0
SÜMEG	0	0	0	0	15 779 519	15 779 519	15 779 519	0	0	0	0	0
SÜMEGPRÁGA	3 000 000	3 000 000	3 000 000	0	1 584 961	1 584 961	1 584 961	0	6 708 768	6 708 768	6 708 768	0
SZÁPÁR	3 000 000	3 000 000	3 000 000	0	1 236 767	1 236 767	1 236 767	0	0	0	0	0
SZENTANTALFA	5 000 000	5 000 000	5 000 000	0	942 837	942 837	942 837	0	8 461 524	8 461 524	8 461 524	0
SZENTBÉKKÁLLA	3 825 000	3 825 000	3 825 000	0	576 555	576 555	576 555	0	0	0	0	0
SZENTGÁL	3 000 000	3 000 000	3 000 000	0	6 620 208	6 620 208	6 620 208	0	0	0	0	0
SZENTIMREFALVA	3 330 000	3 330 000	3 330 000	0	501 942	501 942	501 942	0	0	0	0	0
SZENTJAKABFA	2 000 000	2 000 000	2 000 000	0	284 886	284 886	284 886	0	0	0	0	0
SZENTKIRÁLYSZABADJA	3 000 000	3 000 000	3 000 000	0	4 569 481	4 569 481	4 569 481	0	0	0	0	0
SZIGLIGET	3 000 000	3 000 000	3 000 000	0	2 292 654	2 292 654	2 292 654	0	6 708 768	6 708 768	6 708 768	0
SZŐC	5 000 000	5 000 000	5 000 000	0	1 006 145	1 006 145	1 006 145	0	0	0	0	0
TAGYON	2 000 000	2 000 000	2 000 000	0	223 839	223 839	223 839	0	0	0	0	0
TAKÁCSI	3 000 000	3 000 000	3 000 000	0	2 188 648	2 188 648	2 188 648	0	0	0	0	0
TALIÁNDÓRÖGD	3 000 000	3 000 000	3 000 000	0	1 632 442	1 632 442	1 632 442	0	8 461 524	8 461 524	8 461 524	0
TAPOLCA	0	0	0	0	41 077 848	41 077 848	41 077 848	0	0	0	0	0
TÉS	3 000 000	3 000 000	3 000 000	0	2 204 475	2 204 475	2 204 475	0	0	0	0	0
TIHANY	3 000 000	3 000 000	3 000 000	0	3 124 702	3 124 702	3 124 702	0	0	0	0	0
TÓTVÁZSONY	3 000 000	3 000 000	3 000 000	0	2 738 071	2 738 071	2 738 071	0	6 708 768	6 708 768	6 708 768	0

MAGYAR KÖZLÖNY

2004/193/II. szám

A HELYI ÖNKORMÁNYZATOK 2003. ÉVI TERVEZETT-TÉNYLEGES NORMATÍV ÁLLAMI HOZZÁJÁRULÁSÁNAK ELSZÁMOLÁSA

VESZPRÉM MEGYE

Megyekód: 19

Önkormányzat	Községek általános feladatai				Települési igazgatási, kommunális és sportfeladatok				Körjegyzőség működése			
	Állami hozzájárulás, Ft				Állami hozzájárulás, Ft				Állami hozzájárulás, Ft			
	Tervezett	Módosított	Tényleges	Eltérés	Tervezett	Módosított	Tényleges	Eltérés	Tervezett	Módosított	Tényleges	Eltérés
TÜSKEVÁR	3 000 000	3 000 000	3 000 000	0	1 333 990	1 333 990	1 333 990	0	6 007 668	6 007 668	6 007 668	0
UGOD	3 000 000	3 000 000	3 000 000	0	3 511 333	3 511 333	3 511 333	0	0	0	0	0
UKK	5 000 000	5 000 000	5 000 000	0	850 136	850 136	850 136	0	6 007 668	6 007 668	6 007 668	0
UZSA	5 000 000	5 000 000	5 000 000	0	904 400	904 400	904 400	0	0	0	0	0
ÚRKÚT	3 000 000	3 000 000	3 000 000	0	5 051 074	5 051 074	5 051 074	0	0	0	0	0
VANYOLA	3 000 000	3 000 000	3 000 000	0	1 465 128	1 465 128	1 465 128	0	0	0	0	0
VASZAR	3 000 000	3 000 000	3 000 000	0	3 800 741	3 800 741	3 800 741	0	0	0	0	0
VÁRKESZŐ	3 345 000	3 345 000	3 345 000	0	504 203	504 203	504 203	0	0	0	0	0
VÁROSLÓD	3 000 000	3 000 000	3 000 000	0	3 249 057	3 249 057	3 249 057	0	6 708 768	6 708 768	6 708 768	0
VÁRPALOTA	0	0	0	0	50 802 409	50 802 409	50 802 409	0	0	0	0	0
VÁSZOLY	3 150 000	3 150 000	3 150 000	0	474 810	474 810	474 810	0	0	0	0	0
VESZPRÉM	0	0	0	0	135 393 202	135 393 202	135 393 202	0	0	0	0	0
VESZPRÉMFAJSZ	3 960 000	3 960 000	3 960 000	0	596 904	596 904	596 904	0	0	0	0	0
VESZPRÉMGALSA	4 350 000	4 350 000	4 350 000	0	655 690	655 690	655 690	0	0	0	0	0
VID	2 235 000	2 235 000	2 235 000	0	336 889	336 889	336 889	0	0	0	0	0
VIGÁNTPETEND	3 420 000	3 420 000	3 420 000	0	515 508	515 508	515 508	0	0	0	0	0
VILONYA	3 000 000	3 000 000	3 000 000	0	1 440 257	1 440 257	1 440 257	0	0	0	0	0
VINÁR	4 035 000	4 035 000	4 035 000	0	608 209	608 209	608 209	0	0	0	0	0
VÖRÖSTÓ	2 000 000	2 000 000	2 000 000	0	241 927	241 927	241 927	0	0	0	0	0
ZALAERDŐD	5 000 000	5 000 000	5 000 000	0	789 089	789 089	789 089	0	0	0	0	0
ZALAGYÖMÖRŐ	3 000 000	3 000 000	3 000 000	0	1 166 676	1 166 676	1 166 676	0	0	0	0	0
ZALAHALÁP	3 000 000	3 000 000	3 000 000	0	2 457 707	2 457 707	2 457 707	0	6 708 768	6 708 768	6 708 768	0
ZALAMEGGYES	2 000 000	2 000 000	2 000 000	0	122 094	122 094	122 094	0	0	0	0	0
ZALASZEGVÁR	2 295 000	2 295 000	2 295 000	0	345 933	345 933	345 933	0	0	0	0	0
ZÁNKA	3 000 000	3 000 000	3 000 000	0	2 005 507	2 005 507	2 005 507	0	6 708 768	6 708 768	6 708 768	0
ZIRC	0	0	0	0	16 848 972	16 848 972	16 848 972	0	3 553 824	3 553 824	3 553 824	0
MEGYE ÖNKORMÁNYZATAI ÖSSZESEN	698 365 000	698 400 000	698 400 000	0	845 973 499	845 973 499	845 973 499	0	395 914 116	395 914 116	395 914 116	0

A HELYI ÖNKORMÁNYZATOK 2003. ÉVI TERVEZETT-TÉNYLEGES NORMATÍV ÁLLAMI HOZZÁJÁRULÁSÁNAK ELSZÁMOLÁSA

830

VESZPRÉM MEGYE

Megyekód: 19

Önkormányzat	Lakott külterülettel kapcsolatos feladatok				Közzeti igazgatási feladatok				Megyei, fővárosi igazgatási és sportfeladatok			
	Állami hozzájárulás, Ft				Állami hozzájárulás, Ft				Állami hozzájárulás, Ft			
	Tervezett	Módosított	Tényleges	Eltérés	Tervezett	Módosított	Tényleges	Eltérés	Tervezett	Módosított	Tényleges	Eltérés
MEGYEI ÖNKORMÁNYZAT	0	0	0	0	0	0	0	0	93 539 750	93 539 750	93 539 750	0
ADÁSZTEVEL	0	0	0	0	0	0	0	0	0	0	0	0
ADORJÁNHÁZA	0	0	0	0	0	0	0	0	0	0	0	0
AJKA	436 406	436 406	436 406	0	38 565 240	38 565 240	38 565 240	0	0	0	0	0
ALSÓÓRS	61 792	61 792	61 792	0	0	0	0	0	0	0	0	0
APÁCATORNA	15 448	15 448	15 448	0	0	0	0	0	0	0	0	0
ASZÓFŐ	3 862	3 862	3 862	0	43 648	43 648	43 648	0	0	0	0	0
ÁBRAHÁMHEGY	131 308	131 308	131 308	0	67 952	67 952	67 952	0	0	0	0	0
BADACSONYTOMAJ	575 438	575 438	575 438	0	307 520	307 520	307 520	0	0	0	0	0
BADACSONYTÖRDEMIC	81 102	81 102	81 102	0	0	0	0	0	0	0	0	0
BAKONYBÉL	131 308	131 308	131 308	0	0	0	0	0	0	0	0	0
BAKONYJÁKÓ	127 446	127 446	127 446	0	0	0	0	0	0	0	0	0
BAKONYKOPPÁNY	0	0	0	0	0	0	0	0	0	0	0	0
BAKONYNÁNA	0	0	0	0	0	0	0	0	0	0	0	0
BAKONYOSZLOP	0	0	0	0	64 108	64 108	64 108	0	0	0	0	0
BAKONYPÖLŐSKE	0	0	0	0	0	0	0	0	0	0	0	0
BAKONYSÁG	100 412	100 412	100 412	0	0	0	0	0	0	0	0	0
BAKONYSZENTIVÁN	0	0	0	0	0	0	0	0	0	0	0	0
BAKONYSZENTKIRÁLY	104 274	104 274	104 274	0	0	0	0	0	0	0	0	0
BAKONYSZÜCS	23 172	23 172	23 172	0	0	0	0	0	0	0	0	0
BAKONYTAMÁSI	335 994	335 994	335 994	0	0	0	0	0	0	0	0	0
BALATONAKALI	142 894	142 894	142 894	0	92 876	92 876	92 876	0	0	0	0	0
BALATONALMÁDI	532 956	532 956	532 956	0	22 293 600	22 293 600	22 293 600	0	0	0	0	0
BALATONCSICSÓ	38 620	38 620	38 620	0	0	0	0	0	0	0	0	0
BALATONEDERIC	312 822	312 822	312 822	0	142 104	142 104	142 104	0	0	0	0	0
BALATONFŐKAJÁR	57 930	57 930	57 930	0	180 544	180 544	180 544	0	0	0	0	0
BALATONFÜRED	370 752	370 752	370 752	0	25 974 650	25 974 650	25 974 650	0	0	0	0	0
BALATONFŰZFŐ	42 482	42 482	42 482	0	20 119 078	20 119 078	20 119 078	0	0	0	0	0
BALATONHENYE	3 862	3 862	3 862	0	0	0	0	0	0	0	0	0
BALATONKENESE	3 862	3 862	3 862	0	443 796	443 796	443 796	0	0	0	0	0
BALATONRENDES	61 792	61 792	61 792	0	18 104	18 104	18 104	0	0	0	0	0
BALATONSZEPEZD	81 102	81 102	81 102	0	0	0	0	0	0	0	0	0

MAGYAR KÖZLÖNY

2004/193/II. szám

A HELYI ÖNKORMÁNYZATOK 2003. ÉVI TERVEZETT-TÉNYLEGES NORMATÍV ÁLLAMI HOZZÁJÁRULÁSÁNAK ELSZÁMOLÁSA

VESZPRÉM MEGYE

Megyekód: 19

Önkormányzat	Lakott külterülettel kapcsolatos feladatok				Közzétartási feladatok				Megyei, fővárosi igazgatási és sportfeladatok			
	Állami hozzájárulás, Ft				Állami hozzájárulás, Ft				Állami hozzájárulás, Ft			
	Tervezett	Módosított	Tényleges	Eltérés	Tervezett	Módosított	Tényleges	Eltérés	Tervezett	Módosított	Tényleges	Eltérés
BALATONSZŐLŐS	57 930	57 930	57 930	0	0	0	0	0	0	0	0	0
BALATONUDVARI	3 862	3 862	3 862	0	50 964	50 964	50 964	0	0	0	0	0
BALATONVILÁGOS	706 746	706 746	706 746	0	160 084	160 084	160 084	0	0	0	0	0
BARNAG	0	0	0	0	0	0	0	0	0	0	0	0
BAZSI	173 790	173 790	173 790	0	0	0	0	0	0	0	0	0
BÁND	19 310	19 310	19 310	0	79 484	79 484	79 484	0	0	0	0	0
BERHIDA	169 928	169 928	169 928	0	745 860	745 860	745 860	0	0	0	0	0
BÉB	0	0	0	0	0	0	0	0	0	0	0	0
BÉKÁS	0	0	0	0	0	0	0	0	0	0	0	0
BODORFA	0	0	0	0	0	0	0	0	0	0	0	0
BORSZÖRCsök	0	0	0	0	0	0	0	0	0	0	0	0
BORZAVÁR	0	0	0	0	0	0	0	0	0	0	0	0
CSABRENDEK	2 093 204	2 093 204	2 093 204	0	388 616	388 616	388 616	0	0	0	0	0
CSAJÁG	19 310	19 310	19 310	0	0	0	0	0	0	0	0	0
CSEHBÁNYA	0	0	0	0	0	0	0	0	0	0	0	0
CSESZNEK	11 586	11 586	11 586	0	0	0	0	0	0	0	0	0
CSETÉNY	0	0	0	0	0	0	0	0	0	0	0	0
CSOPAK	513 646	513 646	513 646	0	222 332	222 332	222 332	0	0	0	0	0
CSÓT	231 720	231 720	231 720	0	0	0	0	0	0	0	0	0
CSÖGLE	0	0	0	0	0	0	0	0	0	0	0	0
DABRONC	0	0	0	0	0	0	0	0	0	0	0	0
DABRONY	34 758	34 758	34 758	0	0	0	0	0	0	0	0	0
DÁKA	73 378	73 378	73 378	0	0	0	0	0	0	0	0	0
DEVECSER	699 022	699 022	699 022	0	23 730 720	23 730 720	23 730 720	0	0	0	0	0
DOBA	0	0	0	0	0	0	0	0	0	0	0	0
DÖBRÖNTE	111 998	111 998	111 998	0	0	0	0	0	0	0	0	0
DÖRGICSE	23 172	23 172	23 172	0	0	0	0	0	0	0	0	0
DUDAR	46 344	46 344	46 344	0	0	0	0	0	0	0	0	0
EGERALJA	7 724	7 724	7 724	0	0	0	0	0	0	0	0	0
EGYHÁZASKESZŐ	34 758	34 758	34 758	0	0	0	0	0	0	0	0	0
EPLÉNY	0	0	0	0	0	0	0	0	0	0	0	0
FARKASGYEPÜ	96 550	96 550	96 550	0	0	0	0	0	0	0	0	0

A HELYI ÖNKORMÁNYZATOK 2003. ÉVI TERVEZETT-TÉNYLEGES NORMATÍV ÁLLAMI HOZZÁJÁRULÁSÁNAK ELSZÁMOLÁSA

832

VESZPRÉM MEGYE

Megyekód: 19

Önkormányzat	Lakott külterülettel kapcsolatos feladatok				Közzeti igazgatási feladatok				Megyei, fővárosi igazgatási és sportfeladatok			
	Állami hozzájárulás, Ft				Állami hozzájárulás, Ft				Állami hozzájárulás, Ft			
	Tervezett	Módosított	Tényleges	Eltérés	Tervezett	Módosított	Tényleges	Eltérés	Tervezett	Módosított	Tényleges	Eltérés
FELSŐÖRS	339 856	339 856	339 856	0	0	0	0	0	0	0	0	0
GANNA	0	0	0	0	0	0	0	0	0	0	0	0
GECSE	177 652	177 652	177 652	0	0	0	0	0	0	0	0	0
GIC	0	0	0	0	0	0	0	0	0	0	0	0
GOGÁNFA	0	0	0	0	0	0	0	0	0	0	0	0
GYEPÚKAJÁN	0	0	0	0	0	0	0	0	0	0	0	0
GYULAKESZI	3 862	3 862	3 862	0	0	0	0	0	0	0	0	0
HAJMÁSKÉR	127 446	127 446	127 446	0	346 952	346 952	346 952	0	0	0	0	0
HALIMBA	0	0	0	0	0	0	0	0	0	0	0	0
HÁRSKÚT	50 206	50 206	50 206	0	0	0	0	0	0	0	0	0
HEGYESD	73 378	73 378	73 378	0	0	0	0	0	0	0	0	0
HEGYMAGAS	135 170	135 170	135 170	0	0	0	0	0	0	0	0	0
HEREND	687 436	687 436	687 436	0	16 845 034	16 845 034	16 845 034	0	0	0	0	0
HETYEFO	0	0	0	0	0	0	0	0	0	0	0	0
HIDEGKÚT	0	0	0	0	0	0	0	0	0	0	0	0
HOMOKBÖDÖGE	123 584	123 584	123 584	0	0	0	0	0	0	0	0	0
HOSZTÓT	0	0	0	0	12 772	12 772	12 772	0	0	0	0	0
ISZKÁZ	19 310	19 310	19 310	0	0	0	0	0	0	0	0	0
JÁSD	88 826	88 826	88 826	0	0	0	0	0	0	0	0	0
KAMOND	0	0	0	0	0	0	0	0	0	0	0	0
KAPOLCS	61 792	61 792	61 792	0	0	0	0	0	0	0	0	0
KARAKOSZÖRCsök	0	0	0	0	0	0	0	0	0	0	0	0
KÁPTALANFA	27 034	27 034	27 034	0	0	0	0	0	0	0	0	0
KÁPTALANTÓTI	100 412	100 412	100 412	0	59 148	59 148	59 148	0	0	0	0	0
KEMENESHÖGYÉSZ	0	0	0	0	0	0	0	0	0	0	0	0
KEMENESSZENTPÉTER	11 586	11 586	11 586	0	0	0	0	0	0	0	0	0
KERTA	11 586	11 586	11 586	0	0	0	0	0	0	0	0	0
KÉKKÚT	19 310	19 310	19 310	0	0	0	0	0	0	0	0	0
KIRÁLYSZENTISTVÁN	3 862	3 862	3 862	0	51 584	51 584	51 584	0	0	0	0	0
KISAPÁTI	73 378	73 378	73 378	0	0	0	0	0	0	0	0	0
KISBERZSENY	0	0	0	0	0	0	0	0	0	0	0	0
KISCSÖSZ	11 586	11 586	11 586	0	0	0	0	0	0	0	0	0

MAGYAR KÖZLÖNY

2004/193/II. szám

A HELYI ÖNKORMÁNYZATOK 2003. ÉVI TERVEZETT-TÉNYLEGES NORMATÍV ÁLLAMI HOZZÁJÁRULÁSÁNAK ELSZÁMOLÁSA

VESZPRÉM MEGYE

Megyekód: 19

Önkormányzat	Lakott külterülettel kapcsolatos feladatok				Közzeti igazgatási feladatok				Megyei, fővárosi igazgatási és sportfeladatok			
	Állami hozzájárulás, Ft				Állami hozzájárulás, Ft				Állami hozzájárulás, Ft			
	Tervezett	Módosított	Tényleges	Eltérés	Tervezett	Módosított	Tényleges	Eltérés	Tervezett	Módosított	Tényleges	Eltérés
KISLŐD	814 882	814 882	814 882	0	0	0	0	0	0	0	0	0
KISPIRIT	0	0	0	0	0	0	0	0	0	0	0	0
KISSZŐLŐS	0	0	0	0	0	0	0	0	0	0	0	0
KOLONTÁR	308 960	308 960	308 960	0	0	0	0	0	0	0	0	0
KÖVESKÁL	34 758	34 758	34 758	0	0	0	0	0	0	0	0	0
KŐVÁGOÓRS	270 340	270 340	270 340	0	0	0	0	0	0	0	0	0
KÚP	3 862	3 862	3 862	0	0	0	0	0	0	0	0	0
KÜLSŐVAT	193 100	193 100	193 100	0	0	0	0	0	0	0	0	0
KÜNGÖS	266 478	266 478	266 478	0	72 664	72 664	72 664	0	0	0	0	0
LESENCEFALU	19 310	19 310	19 310	0	0	0	0	0	0	0	0	0
LESENCEISTVÁND	119 722	119 722	119 722	0	0	0	0	0	0	0	0	0
LESENCETOMAJ	77 240	77 240	77 240	0	0	0	0	0	0	0	0	0
LITÉR	0	0	0	0	258 664	258 664	258 664	0	0	0	0	0
LOVAS	92 688	92 688	92 688	0	0	0	0	0	0	0	0	0
LOVÁSZPATONA	0	0	0	0	0	0	0	0	0	0	0	0
LÓKÚT	0	0	0	0	0	0	0	0	0	0	0	0
MAGYARGENCS	23 172	23 172	23 172	0	0	0	0	0	0	0	0	0
MAGYARPOLÁNY	0	0	0	0	0	0	0	0	0	0	0	0
MALOMSOK	0	0	0	0	0	0	0	0	0	0	0	0
MARCALGERGELYI	111 998	111 998	111 998	0	0	0	0	0	0	0	0	0
MARCALTŐ	0	0	0	0	0	0	0	0	0	0	0	0
MÁRKÓ	7 724	7 724	7 724	0	0	0	0	0	0	0	0	0
MEGYER	0	0	0	0	0	0	0	0	0	0	0	0
MENCSEHÉLY	7 724	7 724	7 724	0	0	0	0	0	0	0	0	0
MEZŐLAK	104 274	104 274	104 274	0	0	0	0	0	0	0	0	0
MIHÁLYHÁZA	7 724	7 724	7 724	0	0	0	0	0	0	0	0	0
MINDSZENTKÁLLA	111 998	111 998	111 998	0	0	0	0	0	0	0	0	0
MONOSTORAPÁTI	3 862	3 862	3 862	0	0	0	0	0	0	0	0	0
MONOSZLÓ	0	0	0	0	20 708	20 708	20 708	0	0	0	0	0
NAGYACSÁD	0	0	0	0	0	0	0	0	0	0	0	0
NAGYALÁSONY	0	0	0	0	0	0	0	0	0	0	0	0
NAGYDÉM	3 862	3 862	3 862	0	0	0	0	0	0	0	0	0

A HELYI ÖNKORMÁNYZATOK 2003. ÉVI TERVEZETT-TÉNYLEGES NORMATÍV ÁLLAMI HOZZÁJÁRULÁSÁNAK ELSZÁMOLÁSA

834

VESZPRÉM MEGYE

Megyekód: 19

Önkormányzat	Lakott külterülettel kapcsolatos feladatok				Közzétartási feladatok				Megyei, fővárosi igazgatási és sportfeladatok			
	Állami hozzájárulás, Ft				Állami hozzájárulás, Ft				Állami hozzájárulás, Ft			
	Tervezett	Módosított	Tényleges	Eltérés	Tervezett	Módosított	Tényleges	Eltérés	Tervezett	Módosított	Tényleges	Eltérés
NAGYESZTERGÁR	0	0	0	0	0	0	0	0	0	0	0	0
NAGYGYIMÓT	84 964	84 964	84 964	0	0	0	0	0	0	0	0	0
NAGYPIRIT	0	0	0	0	0	0	0	0	0	0	0	0
NAGYTEVEL	54 068	54 068	54 068	0	0	0	0	0	0	0	0	0
NAGYVÁZSONY	15 448	15 448	15 448	0	0	0	0	0	0	0	0	0
NEMESGÖRZSÖNY	0	0	0	0	0	0	0	0	0	0	0	0
NEMESGULÁCS	297 374	297 374	297 374	0	0	0	0	0	0	0	0	0
NEMESHANY	0	0	0	0	0	0	0	0	0	0	0	0
NEMESSZALÓK	3 862	3 862	3 862	0	0	0	0	0	0	0	0	0
NEMESVÁMOS	0	0	0	0	0	0	0	0	0	0	0	0
NEMESVITA	92 688	92 688	92 688	0	50 468	50 468	50 468	0	0	0	0	0
NÉMETBÁNYA	15 448	15 448	15 448	0	0	0	0	0	0	0	0	0
NOSZLOP	27 034	27 034	27 034	0	0	0	0	0	0	0	0	0
NÓRÁP	19 310	19 310	19 310	0	0	0	0	0	0	0	0	0
NYÁRÁD	0	0	0	0	0	0	0	0	0	0	0	0
NYIRÁD	61 792	61 792	61 792	0	0	0	0	0	0	0	0	0
OLASZFALU	0	0	0	0	0	0	0	0	0	0	0	0
OROSZI	0	0	0	0	0	0	0	0	0	0	0	0
ÓBUDAVÁR	19 310	19 310	19 310	0	0	0	0	0	0	0	0	0
ÖCS	0	0	0	0	0	0	0	0	0	0	0	0
ÖRVÉNYES	0	0	0	0	0	0	0	0	0	0	0	0
ÖSKÜ	139 032	139 032	139 032	0	0	0	0	0	0	0	0	0
ŐSI	30 896	30 896	30 896	0	0	0	0	0	0	0	0	0
PALOZNAK	351 442	351 442	351 442	0	50 096	50 096	50 096	0	0	0	0	0
PAPKESZI	38 620	38 620	38 620	0	0	0	0	0	0	0	0	0
PÁPA	2 935 120	2 935 120	2 935 120	0	56 623 590	56 623 590	56 623 590	0	0	0	0	0
PÁPADERESKE	0	0	0	0	0	0	0	0	0	0	0	0
PÁPAKOVÁCSI	517 508	517 508	517 508	0	0	0	0	0	0	0	0	0
PÁPASALAMON	15 448	15 448	15 448	0	0	0	0	0	0	0	0	0
PÁPATESZÉR	146 756	146 756	146 756	0	0	0	0	0	0	0	0	0
PÉCSÉLY	54 068	54 068	54 068	0	74 400	74 400	74 400	0	0	0	0	0
PÉNZESGYÖR	11 586	11 586	11 586	0	0	0	0	0	0	0	0	0

MAGYAR KÖZLÖNY

2004/193/II. szám

A HELYI ÖNKORMÁNYZATOK 2003. ÉVI TERVEZETT-TÉNYLEGES NORMATÍV ÁLLAMI HOZZÁJÁRULÁSÁNAK ELSZÁMOLÁSA

VESZPRÉM MEGYE

Megyekód: 19

Önkormányzat	Lakott külterülettel kapcsolatos feladatok				Közzeti igazgatási feladatok				Megyei, fővárosi igazgatási és sportfeladatok			
	Állami hozzájárulás, Ft				Állami hozzájárulás, Ft				Állami hozzájárulás, Ft			
	Tervezett	Módosított	Tényleges	Eltérés	Tervezett	Módosított	Tényleges	Eltérés	Tervezett	Módosított	Tényleges	Eltérés
PÉTFÜRDŐ	30 896	30 896	30 896	0	0	0	0	0	0	0	0	0
PORVA	127 446	127 446	127 446	0	0	0	0	0	0	0	0	0
PULA	11 586	11 586	11 586	0	0	0	0	0	0	0	0	0
PUSZTAMISKE	181 514	181 514	181 514	0	0	0	0	0	0	0	0	0
RAPOSKA	69 516	69 516	69 516	0	0	0	0	0	0	0	0	0
RÉVFÜLÖP	243 306	243 306	243 306	0	0	0	0	0	0	0	0	0
RIGÁCS	0	0	0	0	0	0	0	0	0	0	0	0
SALFÖLD	3 862	3 862	3 862	0	8 928	8 928	8 928	0	0	0	0	0
SÁSKA	0	0	0	0	0	0	0	0	0	0	0	0
SOMLÓJENŐ	38 620	38 620	38 620	0	0	0	0	0	0	0	0	0
SOMLÓSZÖLŐS	23 172	23 172	23 172	0	0	0	0	0	0	0	0	0
SOMLÓVÁSÁRHELY	162 204	162 204	162 204	0	0	0	0	0	0	0	0	0
SOMLÓVECSE	0	0	0	0	0	0	0	0	0	0	0	0
SÓLY	0	0	0	0	46 252	46 252	46 252	0	0	0	0	0
SÜMEG	1 193 358	1 193 358	1 193 358	0	20 978 962	20 978 962	20 978 962	0	0	0	0	0
SÜMEGPRÁGA	3 862	3 862	3 862	0	0	0	0	0	0	0	0	0
SZÁPÁR	0	0	0	0	0	0	0	0	0	0	0	0
SZENTANTALFA	15 448	15 448	15 448	0	0	0	0	0	0	0	0	0
SZENTBÉKKÁLLA	27 034	27 034	27 034	0	0	0	0	0	0	0	0	0
SZENTGÁL	494 336	494 336	494 336	0	363 072	363 072	363 072	0	0	0	0	0
SZENTIMREFALVA	3 862	3 862	3 862	0	27 528	27 528	27 528	0	0	0	0	0
SZENTJAKABFA	0	0	0	0	0	0	0	0	0	0	0	0
SZENTKIRÁLYSZABADJA	251 030	251 030	251 030	0	0	0	0	0	0	0	0	0
SZIGLIGET	274 202	274 202	274 202	0	0	0	0	0	0	0	0	0
SZŐC	691 298	691 298	691 298	0	0	0	0	0	0	0	0	0
TAGYON	19 310	19 310	19 310	0	0	0	0	0	0	0	0	0
TAKÁCSI	0	0	0	0	0	0	0	0	0	0	0	0
TALIÁNDÓRÖGD	0	0	0	0	0	0	0	0	0	0	0	0
TAPOLCA	637 230	637 230	637 230	0	37 388 506	37 388 506	37 388 506	0	0	0	0	0
TÉS	19 310	19 310	19 310	0	0	0	0	0	0	0	0	0
TIHANY	42 482	42 482	42 482	0	171 368	171 368	171 368	0	0	0	0	0
TÓTVÁZSONY	19 310	19 310	19 310	0	0	0	0	0	0	0	0	0

A HELYI ÖNKORMÁNYZATOK 2003. ÉVI TERVEZETT-TÉNYLEGES NORMATÍV ÁLLAMI HOZZÁJÁRULÁSÁNAK ELSZÁMOLÁSA

836

VESZPRÉM MEGYE

Megyekód: 19

Önkormányzat	Lakott külterülettel kapcsolatos feladatok				Közzeti igazgatási feladatok				Megyei, fővárosi igazgatási és sportfeladatok			
	Állami hozzájárulás, Ft				Állami hozzájárulás, Ft				Állami hozzájárulás, Ft			
	Tervezett	Módosított	Tényleges	Eltérés	Tervezett	Módosított	Tényleges	Eltérés	Tervezett	Módosított	Tényleges	Eltérés
TÜSKEVÁR	34 758	34 758	34 758	0	0	0	0	0	0	0	0	0
UGOD	81 102	81 102	81 102	0	0	0	0	0	0	0	0	0
UKK	38 620	38 620	38 620	0	0	0	0	0	0	0	0	0
UZSA	166 066	166 066	166 066	0	0	0	0	0	0	0	0	0
ÚRKÚT	610 196	610 196	610 196	0	0	0	0	0	0	0	0	0
VANYOLA	19 310	19 310	19 310	0	0	0	0	0	0	0	0	0
VASZAR	88 826	88 826	88 826	0	0	0	0	0	0	0	0	0
VÁRKESZŐ	19 310	19 310	19 310	0	0	0	0	0	0	0	0	0
VÁROSLŐD	189 238	189 238	189 238	0	0	0	0	0	0	0	0	0
VÁRPALOTA	556 128	556 128	556 128	0	35 188 110	35 188 110	35 188 110	0	0	0	0	0
VÁSZOLY	30 896	30 896	30 896	0	0	0	0	0	0	0	0	0
VESZPRÉM	428 682	428 682	428 682	0	82 991 942	82 991 942	82 991 942	0	0	0	0	0
VESZPRÉMFAJSZ	0	0	0	0	0	0	0	0	0	0	0	0
VESZPRÉMGALSA	0	0	0	0	35 960	35 960	35 960	0	0	0	0	0
VID	0	0	0	0	0	0	0	0	0	0	0	0
VIGÁNTPETEND	0	0	0	0	0	0	0	0	0	0	0	0
VILONYA	27 034	27 034	27 034	0	0	0	0	0	0	0	0	0
VINÁR	0	0	0	0	0	0	0	0	0	0	0	0
VÖRÖSTÓ	0	0	0	0	0	0	0	0	0	0	0	0
ZALAERDŐD	0	0	0	0	0	0	0	0	0	0	0	0
ZALAGYÖMÖRŐ	0	0	0	0	0	0	0	0	0	0	0	0
ZALAHALÁP	988 672	988 672	988 672	0	0	0	0	0	0	0	0	0
ZALAMEGGYES	0	0	0	0	0	0	0	0	0	0	0	0
ZALASZEGVÁR	27 034	27 034	27 034	0	18 972	18 972	18 972	0	0	0	0	0
ZÁNKA	65 654	65 654	65 654	0	109 988	109 988	109 988	0	0	0	0	0
ZIRC	104 274	104 274	104 274	0	25 123 022	25 123 022	25 123 022	0	0	0	0	0
MEGYE ÖNKORMÁNYZATAI ÖSSZESEN	26 628 490	26 628 490	26 628 490	0	410 609 970	410 609 970	410 609 970	0	93 539 750	93 539 750	93 539 750	0

MAGYAR KÖZLÖNY

2004/193/II. szám

A HELYI ÖNKORMÁNYZATOK 2003. ÉVI TERVEZETT-TÉNYLEGES NORMATÍV ÁLLAMI HOZZÁJÁRULÁSÁNAK ELSZÁMOLÁSA

VESZPRÉM MEGYE

Megyekód: 19

Önkormányzat	Üdülhelyi feladatok				Társ.-gazd.-i, infrastr. szempontból elmaradott, foglalkozt.-i gondokkal küzdő önk. kiadásaihoz hozzáj.				Pénzbeli és természetbeni szociális és gyermekjóléti ellátások			
	Állami hozzájárulás, Ft				Állami hozzájárulás, Ft				Állami hozzájárulás, Ft			
	Tervezett	Módosított	Tényleges	Eltérés	Tervezett	Módosított	Tényleges	Eltérés	Tervezett	Módosított	Tényleges	Eltérés
MEGYEI ÖNKORMÁNYZAT	0	0	0	0	0	0	0	0	0	0	0	0
ADÁSZTEVEL	0	0	0	0	0	0	0	0	4 984 080	4 984 080	4 984 080	0
ADORJÁNHÁZA	0	0	0	0	1 676 200	1 676 200	1 676 200	0	3 959 283	3 959 283	3 959 283	0
AJKA	0	0	0	0	0	0	0	0	134 319 900	134 319 900	134 319 900	0
ALSÓÓRS	36 000 000	36 000 000	45 774 152	9 774 152	0	0	0	0	5 529 071	5 529 071	5 529 071	0
APÁCATORNA	0	0	0	0	697 000	697 000	697 000	0	1 207 655	1 207 655	1 207 655	0
ASZÓFŐ	1 400 000	1 400 000	1 917 760	517 760	0	0	0	0	1 344 288	1 344 288	1 344 288	0
ÁBRAHÁMHEGY	5 000 000	4 000 000	4 277 000	277 000	0	0	0	0	2 508 196	2 508 196	2 508 196	0
BADACSONYTOMAJ	28 000 000	20 000 000	28 085 114	8 085 114	0	0	0	0	10 748 320	10 748 320	10 748 320	0
BADACSONYTÖRDEMÉC	3 400 000	3 400 000	4 104 000	704 000	0	0	0	0	5 029 645	5 029 645	5 029 645	0
BAKONYBÉL	4 200 000	4 200 000	6 369 600	2 169 600	0	0	0	0	5 651 544	5 651 544	5 651 544	0
BAKONYJÁKÓ	0	0	0	0	0	0	0	0	4 269 573	4 269 573	4 269 573	0
BAKONYKOPPÁNY	0	0	0	0	0	0	0	0	968 376	968 376	968 376	0
BAKONYNÁNA	3 000 000	3 000 000	1 953 200	-1 046 800	0	0	0	0	4 211 235	4 211 235	4 211 235	0
BAKONYOSZLOP	0	0	0	0	1 757 800	1 757 800	1 757 800	0	2 555 014	2 555 014	2 555 014	0
BAKONYPÖLÖSKE	0	0	0	0	1 489 200	1 489 200	1 489 200	0	3 086 586	3 086 586	3 086 586	0
BAKONYSÁG	0	0	0	0	367 200	367 200	367 200	0	712 152	712 152	712 152	0
BAKONYSZENTIVÁN	0	0	0	0	894 200	894 200	894 200	0	1 948 567	1 948 567	1 948 567	0
BAKONYSZENTKIRÁLY	0	0	0	0	0	0	0	0	5 106 304	5 106 304	5 106 304	0
BAKONYSZÜCS	0	0	0	0	1 285 200	1 285 200	1 285 200	0	2 153 088	2 153 088	2 153 088	0
BAKONYTAMÁSI	0	0	0	0	2 529 600	2 529 600	2 529 600	0	4 609 824	4 609 824	4 609 824	0
BALATONAKALI	18 000 000	18 000 000	21 519 240	3 519 240	0	0	0	0	2 825 977	2 825 977	2 825 977	0
BALATONALMÁDI	70 000 000	70 000 000	68 652 576	-1 347 424	0	0	0	0	34 687 952	34 687 952	34 687 952	0
BALATONCSICSÓ	0	0	0	0	299 200	299 200	299 200	0	1 064 800	1 064 800	1 064 800	0
BALATONEDERIC	2 000 000	1 800 000	1 862 206	62 206	1 948 200	1 948 200	1 948 200	0	5 778 132	5 778 132	5 778 132	0
BALATONFŐKAJÁR	0	0	80 600	80 600	0	0	0	0	7 317 856	7 317 856	7 317 856	0
BALATONFÜRED	270 000 000	270 000 000	288 695 262	18 695 262	0	0	0	0	53 244 014	53 244 014	53 244 014	0
BALATONFÜZFŐ	2 400 000	2 400 000	1 767 750	-632 250	0	0	0	0	17 826 644	17 826 644	17 826 644	0
BALATONHENYE	10 000	10 000	37 100	27 100	523 600	523 600	523 600	0	1 329 328	1 329 328	1 329 328	0
BALATONKENESE	66 000 000	66 000 000	88 237 570	22 237 570	0	0	0	0	16 223 607	16 223 607	16 223 607	0
BALATONRENDES	400 000	400 000	594 360	194 360	0	0	0	0	654 664	654 664	654 664	0
BALATONSZEPEZD	13 000 000	13 000 000	15 042 000	2 042 000	0	0	0	0	1 806 519	1 806 519	1 806 519	0

2004/193/II. szám

MAGYAR KÖZLÖNY

837

A HELYI ÖNKORMÁNYZATOK 2003. ÉVI TERVEZETT-TÉNYLEGES NORMATÍV ÁLLAMI HOZZÁJÁRULÁSÁNAK ELSZÁMOLÁSA

838

VESZPRÉM MEGYE

Megyekód: 19

Önkormányzat	Üdülöhelyi feladatok				Társ.-gazd.-i, infrastr. szempontból elmaradott, foglalkozt.-i gondokkal küzdő önk. kiadásaihoz hozzáj.				Pénzbeli és természetbeni szociális és gyermekjóléti ellátások			
	Állami hozzájárulás, Ft				Állami hozzájárulás, Ft				Állami hozzájárulás, Ft			
	Tervezett	Módosított	Tényleges	Eltérés	Tervezett	Módosított	Tényleges	Eltérés	Tervezett	Módosított	Tényleges	Eltérés
BALATONSZŐLŐS	60 000	60 000	60 000	0	0	0	0	0	2 191 608	2 191 608	2 191 608	0
BALATONUDVARI	12 000 000	12 000 000	15 028 940	3 028 940	0	0	0	0	1 807 578	1 807 578	1 807 578	0
BALATONVILÁGOS	30 000 000	30 000 000	35 586 970	5 586 970	0	0	0	0	5 543 554	5 543 554	5 543 554	0
BARNAG	0	0	0	0	207 400	207 400	207 400	0	788 852	788 852	788 852	0
BAZSI	0	0	0	0	1 683 000	1 683 000	1 683 000	0	4 245 120	4 245 120	4 245 120	0
BÁND	0	0	0	0	0	0	0	0	2 667 842	2 667 842	2 667 842	0
BERHIDA	0	0	0	0	0	0	0	0	38 694 495	38 694 495	38 694 495	0
BÉB	0	0	0	0	0	0	0	0	1 904 888	1 904 888	1 904 888	0
BÉKÁS	0	0	0	0	795 600	795 600	795 600	0	1 014 156	1 014 156	1 014 156	0
BODORFA	0	0	0	0	513 400	513 400	513 400	0	1 043 712	1 043 712	1 043 712	0
BORSZÖRCSÖK	0	0	0	0	1 482 400	1 482 400	1 482 400	0	3 690 304	3 690 304	3 690 304	0
BORZAVÁR	296 000	296 000	478 800	182 800	0	0	0	0	5 134 800	5 134 800	5 134 800	0
CSABRENDEK	0	0	0	0	0	0	0	0	16 575 726	16 575 726	16 575 726	0
CSAJÁG	0	0	0	0	0	0	0	0	5 315 475	5 315 475	5 315 475	0
CSEHBÁNYA	0	0	0	0	0	0	0	0	1 249 600	1 249 600	1 249 600	0
CSESZNEK	30 000	30 000	134 400	104 400	0	0	0	0	2 625 402	2 625 402	2 625 402	0
CSETÉNY	0	0	0	0	0	0	0	0	8 907 528	8 907 528	8 907 528	0
CSOPAK	22 000 000	22 000 000	35 282 734	13 282 734	0	0	0	0	7 322 612	7 322 612	7 322 612	0
CSÓT	0	0	0	0	0	0	0	0	7 488 404	7 488 404	7 488 404	0
CSÖGLE	0	0	0	0	2 604 400	2 604 400	2 604 400	0	5 057 898	5 057 898	5 057 898	0
DABRONC	0	0	0	0	1 832 600	1 832 600	1 832 600	0	3 287 900	3 287 900	3 287 900	0
DABRONY	0	0	0	0	1 492 600	1 492 600	1 492 600	0	2 398 257	2 398 257	2 398 257	0
DÁKA	0	0	0	0	0	0	0	0	2 931 848	2 931 848	2 931 848	0
DEVECSER	0	0	0	0	0	0	0	0	36 343 666	36 343 666	36 343 666	0
DOBA	0	0	0	0	919 700	919 700	919 700	0	3 792 410	3 792 410	3 792 410	0
DÖBRÖNTE	2 400 000	2 400 000	5 276 000	2 876 000	0	0	0	0	1 289 862	1 289 862	1 289 862	0
DÖRGICSE	200 000	200 000	200 000	0	0	0	0	0	1 545 792	1 545 792	1 545 792	0
DUDAR	0	0	0	0	0	0	0	0	8 310 824	8 310 824	8 310 824	0
EGERALJA	0	0	0	0	941 800	941 800	941 800	0	1 746 762	1 746 762	1 746 762	0
EGYHÁZASKESZŐ	0	0	0	0	2 108 000	2 108 000	2 108 000	0	3 686 520	3 686 520	3 686 520	0
EPLÉNY	0	0	181 400	181 400	0	0	0	0	2 113 741	2 113 741	2 113 741	0
FARKASGYEPÜ	0	0	119 800	119 800	0	0	0	0	1 839 712	1 839 712	1 839 712	0

MAGYAR KÖZLÖNY

2004/193/II. szám

A HELYI ÖNKORMÁNYZATOK 2003. ÉVI TERVEZETT-TÉNYLEGES NORMATÍV ÁLLAMI HOZZÁJÁRULÁSÁNAK ELSZÁMOLÁSA

VESZPRÉM MEGYE

Megyekód: 19

Önkormányzat	Üdüléshelyi feladatok				Társ.-gazd.-i, infrastr. szempontból elmaradott, foglalkozt.-i gondokkal küzdő önk. kiadásaihoz hozzáj.				Pénzbeli és természetbeni szociális és gyermekjóléti ellátások			
	Állami hozzájárulás, Ft				Állami hozzájárulás, Ft				Állami hozzájárulás, Ft			
	Tervezett	Módosított	Tényleges	Eltérés	Tervezett	Módosított	Tényleges	Eltérés	Tervezett	Módosított	Tényleges	Eltérés
FELSŐÖRS	734 000	734 000	902 400	168 400	0	0	0	0	5 234 710	5 234 710	5 234 710	0
GANNA	0	0	16 000	16 000	547 400	547 400	547 400	0	2 246 272	2 246 272	2 246 272	0
GECSE	0	0	0	0	1 700 000	1 700 000	1 700 000	0	2 731 500	2 731 500	2 731 500	0
GIC	0	0	0	0	0	0	0	0	2 102 152	2 102 152	2 102 152	0
GOGÁNFA	0	0	0	0	0	0	0	0	5 102 108	5 102 108	5 102 108	0
GYEPÜKAJÁN	0	0	0	0	1 312 400	1 312 400	1 312 400	0	3 353 568	3 353 568	3 353 568	0
GYULAKESZI	40 000	40 000	446 000	406 000	0	0	0	0	4 369 340	4 369 340	4 369 340	0
HAJMÁSKÉR	0	0	0	0	0	0	0	0	15 042 048	15 042 048	15 042 048	0
HALIMBA	0	0	0	0	0	0	0	0	5 532 857	5 532 857	5 532 857	0
HÁRSKÚT	0	0	0	0	0	0	0	0	2 408 934	2 408 934	2 408 934	0
HEGYESD	0	0	0	0	0	0	0	0	926 683	926 683	926 683	0
HEGYMAGAS	200 000	80 000	266 000	186 000	0	0	0	0	1 471 035	1 471 035	1 471 035	0
HEREND	0	0	0	0	0	0	0	0	11 449 728	11 449 728	11 449 728	0
HETYEFO	0	0	0	0	357 000	357 000	357 000	0	800 940	800 940	800 940	0
HIDEGKÚT	0	0	0	0	0	0	0	0	1 543 850	1 543 850	1 543 850	0
HOMOKBÖDÖGE	0	0	0	0	2 628 200	2 628 200	2 628 200	0	4 794 146	4 794 146	4 794 146	0
HOSZTÓT	0	0	0	0	350 200	350 200	350 200	0	513 970	513 970	513 970	0
ISZKÁZ	0	0	0	0	0	0	0	0	2 664 081	2 664 081	2 664 081	0
JÁSD	120 000	120 000	175 600	55 600	0	0	0	0	4 110 705	4 110 705	4 110 705	0
KAMOND	0	0	0	0	0	0	0	0	2 790 648	2 790 648	2 790 648	0
KAPOLCS	0	0	0	0	756 500	756 500	756 500	0	2 624 610	2 624 610	2 624 610	0
KARAKOSZÖRCSÖK	0	0	0	0	0	0	0	0	2 279 040	2 279 040	2 279 040	0
KÁPTALANFA	0	0	0	0	0	0	0	0	5 805 742	5 805 742	5 805 742	0
KÁPTALANTÓTI	20 000	20 000	61 600	41 600	0	0	0	0	2 604 897	2 604 897	2 604 897	0
KEMENESHÖGYÉSZ	0	0	0	0	1 992 400	1 992 400	1 992 400	0	2 697 944	2 697 944	2 697 944	0
KEMENESSZENTPÉTER	0	0	0	0	2 682 600	2 682 600	2 682 600	0	3 408 480	3 408 480	3 408 480	0
KERTA	0	0	0	0	0	0	0	0	4 196 996	4 196 996	4 196 996	0
KÉKKÚT	0	0	0	0	0	0	0	0	295 750	295 750	295 750	0
KIRÁLYSZENTISTVÁN	0	0	0	0	0	0	0	0	1 768 832	1 768 832	1 768 832	0
KISAPÁTI	50 000	50 000	122 000	72 000	0	0	0	0	2 198 560	2 198 560	2 198 560	0
KISBERZSENY	0	0	0	0	397 800	397 800	397 800	0	656 253	656 253	656 253	0
KISCSÖSZ	0	0	0	0	222 700	222 700	222 700	0	1 036 865	1 036 865	1 036 865	0

A HELYI ÖNKORMÁNYZATOK 2003. ÉVI TERVEZETT-TÉNYLEGES NORMATÍV ÁLLAMI HOZZÁJÁRULÁSÁNAK ELSZÁMOLÁSA

840

VESZPRÉM MEGYE

Megyekód: 19

Önkormányzat	Üdülõhelyi feladatok				Társ.-gazd.-i, infrastr. szempontból elmaradott, foglalkozt.-i gondokkal küzdõ önk. kiadásaihoz hozzáj.				Pénzbeli és természetbeni szociális és gyermekjóléti ellátások			
	Állami hozzájárulás, Ft				Állami hozzájárulás, Ft				Állami hozzájárulás, Ft			
	Tervezett	Módosított	Tényleges	Eltérés	Tervezett	Módosított	Tényleges	Eltérés	Tervezett	Módosított	Tényleges	Eltérés
KISLÖD	0	0	0	0	0	0	0	0	7 067 673	7 067 673	7 067 673	0
KISPIRIT	0	0	0	0	367 200	367 200	367 200	0	767 880	767 880	767 880	0
KISSZÖLŐS	0	0	0	0	493 000	493 000	493 000	0	1 462 615	1 462 615	1 462 615	0
KOLONTÁR	0	0	0	0	0	0	0	0	5 343 336	5 343 336	5 343 336	0
KÖVESKÁL	200 000	200 000	277 540	77 540	778 600	778 600	778 600	0	3 150 582	3 150 582	3 150 582	0
KÖVÁGOÖRS	300 000	300 000	211 500	-88 500	0	0	0	0	5 114 914	5 114 914	5 114 914	0
KÚP	0	0	0	0	0	0	0	0	2 420 280	2 420 280	2 420 280	0
KÜLSŐVAT	0	0	0	0	0	0	0	0	4 404 078	4 404 078	4 404 078	0
KÜNGÖS	0	0	0	0	996 200	996 200	996 200	0	4 339 916	4 339 916	4 339 916	0
LESENCEFALU	0	0	0	0	1 186 600	1 186 600	1 186 600	0	2 307 937	2 307 937	2 307 937	0
LESENCEISTVÁND	0	0	0	0	0	0	0	0	4 944 990	4 944 990	4 944 990	0
LESENCETOMAJ	0	0	0	0	0	0	0	0	6 907 669	6 907 669	6 907 669	0
LITÉR	0	0	0	0	0	0	0	0	9 311 904	9 311 904	9 311 904	0
LOVAS	240 000	240 000	749 880	509 880	0	0	0	0	1 833 372	1 833 372	1 833 372	0
LOVÁSZPATONA	0	0	0	0	2 378 300	2 378 300	2 378 300	0	9 907 718	9 907 718	9 907 718	0
LÓKÚT	181 600	181 600	28 400	-153 200	1 669 400	1 669 400	1 669 400	0	3 258 276	3 258 276	3 258 276	0
MAGYARGENCS	0	0	0	0	2 179 400	2 179 400	2 179 400	0	3 204 359	3 204 359	3 204 359	0
MAGYARPOLÁNY	0	0	0	0	0	0	0	0	5 708 824	5 708 824	5 708 824	0
MALOMSOK	0	0	0	0	0	0	0	0	2 738 271	2 738 271	2 738 271	0
MARCALGERGELYI	0	0	0	0	1 594 600	1 594 600	1 594 600	0	2 443 490	2 443 490	2 443 490	0
MARCALTŐ	0	0	0	0	0	0	0	0	3 575 534	3 575 534	3 575 534	0
MÁRKÓ	0	0	0	0	0	0	0	0	4 325 985	4 325 985	4 325 985	0
MEGYER	0	0	0	0	170 000	170 000	170 000	0	750 000	750 000	750 000	0
MENCSELY	0	0	0	0	904 400	904 400	904 400	0	2 645 370	2 645 370	2 645 370	0
MEZŐLAK	0	0	0	0	0	0	0	0	4 922 640	4 922 640	4 922 640	0
MIHÁLYHÁZA	0	0	0	0	0	0	0	0	3 893 848	3 893 848	3 893 848	0
MINDSZENTKÁLLA	30 000	30 000	18 000	-12 000	1 094 800	1 094 800	1 094 800	0	2 708 020	2 708 020	2 708 020	0
MONOSTORAPÁTI	0	0	0	0	0	0	0	0	6 484 871	6 484 871	6 484 871	0
MONOSZLÓ	0	0	18 000	18 000	567 800	567 800	567 800	0	861 887	861 887	861 887	0
NAGYACSÁD	0	0	0	0	0	0	0	0	4 064 076	4 064 076	4 064 076	0
NAGYALÁSONY	0	0	0	0	0	0	0	0	2 667 080	2 667 080	2 667 080	0
NAGYDÉM	0	0	0	0	1 468 800	1 468 800	1 468 800	0	3 635 280	3 635 280	3 635 280	0

MAGYAR KÖZLÖNY

2004/193/II. szám

A HELYI ÖNKORMÁNYZATOK 2003. ÉVI TERVEZETT-TÉNYLEGES NORMATÍV ÁLLAMI HOZZÁJÁRULÁSÁNAK ELSZÁMOLÁSA

VESZPRÉM MEGYE

Megyekód: 19

Önkormányzat	Üdülöhelyi feladatok				Társ.-gazd.-i, infrastr. szempontból elmaradott, foglalkozt.-i gondokkal küzdő önk. kiadásaihoz hozzáj.				Pénzbeli és természetbeni szociális és gyermekjóléti ellátások			
	Állami hozzájárulás, Ft				Állami hozzájárulás, Ft				Állami hozzájárulás, Ft			
	Tervezett	Módosított	Tényleges	Eltérés	Tervezett	Módosított	Tényleges	Eltérés	Tervezett	Módosított	Tényleges	Eltérés
NAGYESZTERGÁR	0	0	0	0	0	0	0	0	6 736 870	6 736 870	6 736 870	0
NAGYGYIMÓT	0	0	0	0	0	0	0	0	3 415 687	3 415 687	3 415 687	0
NAGYPIRIT	0	0	0	0	1 183 200	1 183 200	1 183 200	0	1 881 984	1 881 984	1 881 984	0
NAGYTEVEL	0	0	0	0	0	0	0	0	3 215 754	3 215 754	3 215 754	0
NAGYVÁZSONY	200 000	200 000	528 040	328 040	0	0	0	0	8 976 066	8 976 066	8 976 066	0
NEMESGŐRZSÖNY	0	0	0	0	0	0	0	0	4 007 404	4 007 404	4 007 404	0
NEMESGULÁCS	0	0	0	0	0	0	0	0	5 918 346	5 918 346	5 918 346	0
NEMESHANY	0	0	0	0	1 479 000	1 479 000	1 479 000	0	3 195 075	3 195 075	3 195 075	0
NEMESSZALÓK	0	0	0	0	0	0	0	0	4 838 155	4 838 155	4 838 155	0
NEMESVÁMOS	0	0	0	0	0	0	0	0	9 575 603	9 575 603	9 575 603	0
NEMESVITA	100 000	100 000	218 880	118 880	691 900	691 900	691 900	0	2 300 771	2 300 771	2 300 771	0
NÉMETBÁNYA	0	0	0	0	329 800	329 800	329 800	0	669 785	669 785	669 785	0
NOSZLOP	0	0	0	0	0	0	0	0	6 079 038	6 079 038	6 079 038	0
NÓRÁP	0	0	0	0	411 400	411 400	411 400	0	1 140 788	1 140 788	1 140 788	0
NYÁRÁD	0	0	0	0	0	0	0	0	4 303 336	4 303 336	4 303 336	0
NYIRÁD	0	0	0	0	0	0	0	0	9 283 605	9 283 605	9 283 605	0
OLASZFALU	0	0	0	0	0	0	0	0	5 518 278	5 518 278	5 518 278	0
OROSZI	0	0	0	0	503 200	503 200	503 200	0	1 102 600	1 102 600	1 102 600	0
ÓBUDAVÁR	0	0	0	0	102 000	102 000	102 000	0	300 120	300 120	300 120	0
ÖCS	0	0	0	0	816 000	816 000	816 000	0	2 128 080	2 128 080	2 128 080	0
ÖRVÉNYES	800 000	800 000	1 012 000	212 000	0	0	0	0	722 274	722 274	722 274	0
ÖSKÜ	0	0	0	0	0	0	0	0	9 803 596	9 803 596	9 803 596	0
ŐSI	0	0	0	0	0	0	0	0	11 962 458	11 962 458	11 962 458	0
PALOZNAK	17 000 000	17 000 000	17 271 000	271 000	0	0	0	0	1 774 772	1 774 772	1 774 772	0
PAPKESZI	0	0	0	0	0	0	0	0	10 010 603	10 010 603	10 010 603	0
PÁPA	0	0	2 827 200	2 827 200	0	0	0	0	158 737 262	158 737 262	158 737 262	0
PÁPADERESKE	0	0	0	0	0	0	0	0	1 574 720	1 574 720	1 574 720	0
PÁPAKOVÁCSI	0	0	0	0	0	0	0	0	2 743 596	2 743 596	2 743 596	0
PÁPASALAMON	0	0	0	0	1 485 800	1 485 800	1 485 800	0	3 281 870	3 281 870	3 281 870	0
PÁPATESZÉR	0	0	0	0	2 267 800	2 267 800	2 267 800	0	8 703 016	8 703 016	8 703 016	0
PÉCSÉLY	500 000	500 000	513 720	13 720	0	0	0	0	2 765 400	2 765 400	2 765 400	0
PÉNZESGYÖR	400 000	120 000	110 500	-9 500	1 247 800	1 247 800	1 247 800	0	1 800 502	1 800 502	1 800 502	0

A HELYI ÖNKORMÁNYZATOK 2003. ÉVI TERVEZETT-TÉNYLEGES NORMATÍV ÁLLAMI HOZZÁJÁRULÁSÁNAK ELSZÁMOLÁSA

842

VESZPRÉM MEGYE

Megyekód: 19

Önkormányzat	Üdülöhelyi feladatok				Társ.-gazd.-i, infrastr. szempontból elmaradott, foglalkozt.-i gondokkal küzdő önk. kiadásaihoz hozzáj.				Pénzbeli és természetbeni szociális és gyermekjóléti ellátások			
	Állami hozzájárulás, Ft				Állami hozzájárulás, Ft				Állami hozzájárulás, Ft			
	Tervezett	Módosított	Tényleges	Eltérés	Tervezett	Módosított	Tényleges	Eltérés	Tervezett	Módosított	Tényleges	Eltérés
PÉTFÜRDŐ	0	0	0	0	0	0	0	0	20 909 092	20 909 092	20 909 092	0
PORVA	6 000 000	5 000 000	6 288 400	1 288 400	0	0	0	0	1 858 320	1 858 320	1 858 320	0
PULA	0	0	0	0	0	0	0	0	1 094 464	1 094 464	1 094 464	0
PUSZTAMISKE	0	0	0	0	1 700 000	1 700 000	1 700 000	0	4 985 000	4 985 000	4 985 000	0
RAPOSKA	0	0	0	0	0	0	0	0	1 291 008	1 291 008	1 291 008	0
RÉVFÜLÖP	32 000 000	32 000 000	32 227 046	227 046	0	0	0	0	5 963 175	5 963 175	5 963 175	0
RIGÁCS	0	0	0	0	656 200	656 200	656 200	0	1 564 844	1 564 844	1 564 844	0
SALFÖLD	30 000	30 000	36 500	6 500	122 400	122 400	122 400	0	493 848	493 848	493 848	0
SÁSKA	0	0	0	0	0	0	0	0	1 539 132	1 539 132	1 539 132	0
SOMLÓJENŐ	0	0	0	0	1 050 600	1 050 600	1 050 600	0	2 343 765	2 343 765	2 343 765	0
SOMLÓSZÖLŐS	0	0	0	0	0	0	0	0	3 833 088	3 833 088	3 833 088	0
SOMLÓVÁSÁRHELY	0	0	0	0	1 987 300	1 987 300	1 987 300	0	7 307 419	7 307 419	7 307 419	0
SOMLÓVECSE	0	0	0	0	340 000	340 000	340 000	0	530 300	530 300	530 300	0
SÓLY	0	0	0	0	0	0	0	0	1 959 742	1 959 742	1 959 742	0
SÜMEG	2 000 000	2 000 000	2 933 500	933 500	0	0	0	0	36 081 430	36 081 430	36 081 430	0
SÜMEGPRÁGA	0	0	0	0	0	0	0	0	3 945 929	3 945 929	3 945 929	0
SZÁPÁR	0	0	0	0	0	0	0	0	2 101 574	2 101 574	2 101 574	0
SZENTANTALFA	0	0	0	0	0	0	0	0	3 024 918	3 024 918	3 024 918	0
SZENTBÉKKÁLLA	60 000	60 000	96 300	36 300	433 500	433 500	433 500	0	2 272 560	2 272 560	2 272 560	0
SZENTGÁL	0	0	0	0	0	0	0	0	14 511 168	14 511 168	14 511 168	0
SZENTIMREFALVA	0	0	0	0	754 800	754 800	754 800	0	1 304 694	1 304 694	1 304 694	0
SZENTJAKABFA	0	0	0	0	214 200	214 200	214 200	0	940 212	940 212	940 212	0
SZENTKIRÁLYSZABADJA	0	0	0	0	0	0	0	0	12 140 147	12 140 147	12 140 147	0
SZIGLIGET	2 800 000	2 800 000	5 567 340	2 767 340	0	0	0	0	4 498 104	4 498 104	4 498 104	0
SZŐC	0	0	0	0	1 513 000	1 513 000	1 513 000	0	2 909 410	2 909 410	2 909 410	0
TAGYON	0	0	0	0	0	0	0	0	605 880	605 880	605 880	0
TAKÁCSI	0	0	0	0	0	0	0	0	4 855 488	4 855 488	4 855 488	0
TALIÁNDÓRÖGD	40 000	40 000	116 800	76 800	1 227 400	1 227 400	1 227 400	0	4 641 016	4 641 016	4 641 016	0
TAPOLCA	2 000 000	10 000 000	10 501 680	501 680	0	0	0	0	82 446 384	82 446 384	82 446 384	0
TÉS	0	0	0	0	0	0	0	0	4 874 025	4 874 025	4 874 025	0
TIHANY	104 000 000	104 000 000	97 928 080	-6 071 920	0	0	0	0	5 012 514	5 012 514	5 012 514	0
TÓTVÁZSONY	200 000	200 000	360 000	160 000	0	0	0	0	5 023 228	5 023 228	5 023 228	0

MAGYAR KÖZLÖNY

2004/193/II. szám

A HELYI ÖNKORMÁNYZATOK 2003. ÉVI TERVEZETT-TÉNYLEGES NORMATÍV ÁLLAMI HOZZÁJÁRULÁSÁNAK ELSZÁMOLÁSA

VESZPRÉM MEGYE

Megyekód: 19

Önkormányzat	Üdülőhelyi feladatok				Társ.-gazd.-i, infrastr. szempontból elmaradott, foglalkozt.-i gondokkal küzdő önk. kiadásaihoz hozzáj.				Pénzbeli és természetbeni szociális és gyermekjóléti ellátások			
	Állami hozzájárulás, Ft				Állami hozzájárulás, Ft				Állami hozzájárulás, Ft			
	Tervezett	Módosított	Tényleges	Eltérés	Tervezett	Módosított	Tényleges	Eltérés	Tervezett	Módosított	Tényleges	Eltérés
TÜSKEVÁR	0	0	0	0	0	0	0	0	3 082 160	3 082 160	3 082 160	0
UGOD	0	0	0	0	0	0	0	0	7 625 230	7 625 230	7 625 230	0
UKK	0	0	0	0	0	0	0	0	2 276 304	2 276 304	2 276 304	0
UZSA	0	0	0	0	0	0	0	0	1 752 400	1 752 400	1 752 400	0
ÚRKÚT	0	0	0	0	0	0	0	0	10 557 884	10 557 884	10 557 884	0
VANYOLA	0	0	0	0	2 203 200	2 203 200	2 203 200	0	4 784 832	4 784 832	4 784 832	0
VASZAR	0	0	0	0	0	0	0	0	8 058 714	8 058 714	8 058 714	0
VÁRKESZŐ	0	0	0	0	758 200	758 200	758 200	0	1 189 482	1 189 482	1 189 482	0
VÁROSLŐD	0	0	0	0	0	0	0	0	6 591 519	6 591 519	6 591 519	0
VÁRPALOTA	0	0	0	0	0	0	0	0	112 120 310	112 120 310	112 120 310	0
VÁSZOLY	40 000	40 000	201 000	161 000	0	0	0	0	906 360	906 360	906 360	0
VESZPRÉM	20 000 000	20 000 000	28 174 000	8 174 000	0	0	0	0	226 833 016	226 833 016	226 833 016	0
VESZPRÉMFAJSZ	10 000	10 000	9 380	-620	0	0	0	0	921 360	921 360	921 360	0
VESZPRÉMGALSA	0	0	0	0	986 000	986 000	986 000	0	1 758 270	1 758 270	1 758 270	0
VID	0	0	0	0	506 600	506 600	506 600	0	1 466 905	1 466 905	1 466 905	0
VIGÁNTPETEND	0	0	0	0	775 200	775 200	775 200	0	1 647 984	1 647 984	1 647 984	0
VILONYA	0	0	0	0	0	0	0	0	3 337 243	3 337 243	3 337 243	0
VINÁR	0	0	0	0	0	0	0	0	1 248 160	1 248 160	1 248 160	0
VÖRÖSTÓ	0	0	0	0	0	0	0	0	650 560	650 560	650 560	0
ZALAERDŐD	0	0	0	0	1 186 600	1 186 600	1 186 600	0	2 550 492	2 550 492	2 550 492	0
ZALAGYÖMÖRŐ	0	0	0	0	877 200	877 200	877 200	0	3 317 880	3 317 880	3 317 880	0
ZALAHALÁP	0	0	0	0	0	0	0	0	7 226 376	7 226 376	7 226 376	0
ZALAMEGGYES	0	0	0	0	183 600	183 600	183 600	0	439 938	439 938	439 938	0
ZALASZEGVÁR	0	0	0	0	520 200	520 200	520 200	0	920 295	920 295	920 295	0
ZÁNKA	11 000 000	11 000 000	12 327 340	1 327 340	0	0	0	0	3 468 170	3 468 170	3 468 170	0
ZIRC	705 000	705 000	1 390 860	685 860	0	0	0	0	30 471 228	30 471 228	30 471 228	0
MEGYE ÖNKORMÁNYZATAI ÖSSZESEN	791 796 600	789 196 600	895 251 020	106 054 420	85 358 700	85 358 700	85 358 700	0	1 766 687 325	1 766 687 325	1 766 687 325	0

2004/193/II. szám

M A G Y A R K Ö Z L Ö N Y

843

A HELYI ÖNKORMÁNYZATOK 2003. ÉVI TERVEZETT-TÉNYLEGES NORMATÍV ÁLLAMI HOZZÁJÁRULÁSÁNAK ELSZÁMOLÁSA

VESZPRÉM MEGYE

Megyekód: 19

Önkormányzat	A lakáshoz jutás feladatai				Szociális és gyermekjóléti alapszolgáltatási feladatok				Gyermekvédelmi szakellátás			
	Állami hozzájárulás, Ft				Állami hozzájárulás, Ft				Állami hozzájárulás, Ft			
	Tervezett	Módosított	Tényleges	Eltérés	Tervezett	Módosított	Tényleges	Eltérés	Tervezett	Módosított	Tényleges	Eltérés
MEGYEI ÖNKORMÁNYZAT	0	0	0	0	0	0	0	0	474 383 800	474 383 800	486 517 400	12 133 600
ADÁSZTEVEL	1 582 610	1 582 610	1 582 610	0	1 659 840	1 659 840	1 659 840	0	0	0	0	0
ADORJÁNHÁZA	936 868	936 868	936 868	0	897 256	897 256	897 256	0	0	0	0	0
AJKA	36 676 716	36 676 716	36 676 716	0	59 741 504	59 741 504	59 741 504	0	0	0	0	0
ALSÓÓRS	1 510 300	1 510 300	1 510 300	0	1 784 904	1 784 904	1 784 904	0	0	0	0	0
APÁCATORNA	329 590	329 590	329 590	0	373 096	373 096	373 096	0	0	0	0	0
ASZÓFŐ	538 423	538 423	538 423	0	457 596	457 596	457 596	0	0	0	0	0
ÁBRAHÁMHEGY	846 428	846 428	846 428	0	712 404	997 364	997 364	0	0	0	0	0
BADACSONYTOMAJ	4 079 497	4 079 497	4 079 497	0	4 513 604	4 513 604	4 513 604	0	0	0	0	0
BADACSONYTÖRDEMEC	1 564 502	1 564 502	1 564 502	0	1 712 624	1 712 624	1 712 624	0	0	0	0	0
BAKONYBÉL	1 805 366	1 805 366	1 805 366	0	4 635 364	2 635 364	2 635 364	0	0	0	0	0
BAKONYJÁKÓ	1 247 562	1 247 562	1 247 562	0	1 286 744	1 286 744	1 286 744	0	0	0	0	0
BAKONYKOPPÁNY	417 108	417 108	417 108	0	467 744	467 744	467 744	0	0	0	0	0
BAKONYNÁNA	1 544 992	1 544 992	1 544 992	0	3 319 496	3 319 496	3 319 496	0	0	0	0	0
BAKONYOSZLOP	904 361	904 361	904 361	0	672 096	896 216	896 216	0	0	0	0	0
BAKONYPÖLÖSKÉ	779 627	779 627	779 627	0	2 569 400	1 569 400	1 402 600	-166 800	0	0	0	0
BAKONYSÁG	200 000	200 000	200 000	0	2 196 560	2 196 560	2 196 560	0	0	0	0	0
BAKONYSZENTIVÁN	457 834	457 834	457 834	0	2 478 664	2 478 664	2 478 664	0	0	0	0	0
BAKONYSZENTKIRÁLY	1 562 261	1 562 261	1 562 261	0	1 264 896	1 686 616	1 686 616	0	0	0	0	0
BAKONYSZÜCS	668 535	668 535	668 535	0	2 687 960	2 687 960	2 687 960	0	0	0	0	0
BAKONYTAMÁSI	1 320 986	1 320 986	1 320 986	0	3 354 080	3 354 080	3 354 080	0	0	0	0	0
BALATONAKALI	1 053 320	1 053 320	1 053 320	0	973 704	973 704	973 704	0	0	0	0	0
BALATONALMÁDI	9 288 400	9 288 400	9 288 400	0	15 368 084	15 368 084	15 368 084	0	0	0	0	0
BALATONCSICSÓ	289 875	289 875	289 875	0	228 804	228 804	228 804	0	0	0	0	0
BALATONEDERICS	1 260 600	1 260 600	1 260 600	0	1 787 760	1 489 800	1 489 800	0	0	0	0	0
BALATONFŐKAJÁR	2 469 904	2 469 904	2 469 904	0	1 892 796	1 892 796	1 892 796	0	0	0	0	0
BALATONFÜRED	16 701 376	16 701 376	16 701 376	0	24 262 424	24 262 424	24 262 424	0	0	0	0	0
BALATONFŰZFŐ	4 930 791	4 930 791	4 930 791	0	7 782 316	7 782 316	7 782 316	0	0	0	0	0
BALATONHENYE	264 408	264 408	264 408	0	280 276	280 276	280 276	0	0	0	0	0
BALATONKENESE	3 936 900	3 936 900	3 936 900	0	6 513 780	6 513 780	6 513 780	0	0	0	0	0
BALATONRENDES	240 487	240 487	240 487	0	189 804	189 804	189 804	0	0	0	0	0
BALATONSZEPEZD	728 065	728 065	728 065	0	2 557 700	2 557 700	2 557 700	0	0	0	0	0

A HELYI ÖNKORMÁNYZATOK 2003. ÉVI TERVEZETT-TÉNYLEGES NORMATÍV ÁLLAMI HOZZÁJÁRULÁSÁNAK ELSZÁMOLÁSA

VESZPRÉM MEGYE

Megyekód: 19

Önkormányzat	A lakáshoz jutás feladatai				Szociális és gyermekjóléti alapszolgáltatási feladatok				Gyermekevédelmi szakellátás			
	Állami hozzájárulás, Ft				Állami hozzájárulás, Ft				Állami hozzájárulás, Ft			
	Tervezett	Módosított	Tényleges	Eltérés	Tervezett	Módosított	Tényleges	Eltérés	Tervezett	Módosított	Tényleges	Eltérés
BALATONSZŐLŐS	875 603	875 603	875 603	0	648 696	648 696	648 696	0	0	0	0	0
BALATONUDVARI	673 525	673 525	673 525	0	534 300	534 300	534 300	0	0	0	0	0
BALATONVILÁGOS	1 898 707	1 898 707	1 898 707	0	4 349 616	3 682 949	3 682 949	0	0	0	0	0
BARNAG	209 149	209 149	209 149	0	190 324	190 324	222 044	31 720	0	0	0	0
BAZSI	939 528	939 528	939 528	0	2 643 500	2 900 900	2 900 900	0	0	0	0	0
BÁND	705 100	705 100	705 100	0	833 304	833 304	833 304	0	0	0	0	0
BERHIDA	7 201 028	7 201 028	7 201 028	0	10 947 300	10 947 300	10 947 300	0	0	0	0	0
BÉB	406 448	406 448	406 448	0	2 451 364	2 451 364	2 451 360	-4	0	0	0	0
BÉKÁS	384 792	384 792	384 792	0	2 425 880	2 425 880	2 425 880	0	0	0	0	0
BODORFA	266 545	266 545	266 545	0	196 296	196 296	196 296	0	0	0	0	0
BORSZÖRCSÖK	848 168	848 168	848 168	0	2 793 516	793 516	1 460 183	666 667	0	0	0	0
BORZAVÁR	931 164	931 164	931 164	0	1 501 500	1 501 500	1 501 500	0	0	0	0	0
CSABRENDEK	5 115 549	5 115 549	5 115 549	0	5 703 884	5 703 884	5 703 884	0	0	0	0	0
CSAJÁG	1 619 718	1 619 718	1 619 718	0	1 215 504	1 215 504	1 215 504	0	0	0	0	0
CSEHBÁNYA	477 830	477 830	477 830	0	369 204	369 204	369 204	0	0	0	0	0
CSESZNEK	959 280	959 280	959 280	0	2 756 600	3 008 800	3 008 800	0	0	0	0	0
CSETÉNY	2 282 222	2 282 222	2 282 222	0	2 693 604	2 693 604	2 693 604	0	0	0	0	0
CSOPAK	1 972 300	1 972 300	1 972 300	0	2 330 904	2 330 904	2 330 904	0	0	0	0	0
CSÓT	1 999 478	1 999 478	1 999 478	0	2 089 364	2 089 364	2 089 364	0	0	0	0	0
CSÖGLE	1 401 126	1 401 126	1 401 126	0	1 394 116	1 394 116	1 394 116	0	0	0	0	0
DABRONC	976 765	976 765	976 765	0	2 700 704	2 700 704	2 700 704	0	0	0	0	0
DABRONY	719 960	719 960	719 960	0	2 798 976	2 798 976	2 798 976	0	0	0	0	0
DÁKA	854 472	854 472	854 472	0	1 150 244	1 150 244	1 150 244	0	0	0	0	0
DEVECSER	9 135 932	9 135 932	9 135 932	0	9 868 036	9 868 036	9 868 036	0	0	0	0	0
DOBA	1 002 110	1 002 110	1 002 110	0	984 616	984 616	984 616	0	0	0	0	0
DÖBRÖNTE	469 364	469 364	469 364	0	475 020	475 020	475 020	0	0	0	0	0
DÖRGICSE	471 498	471 498	471 498	0	2 378 300	2 378 300	2 378 300	0	0	0	0	0
DUDAR	2 144 426	2 144 426	2 144 426	0	3 279 644	3 279 644	3 279 644	0	0	0	0	0
EGERALJA	529 209	529 209	529 209	0	504 136	504 136	504 136	0	0	0	0	0
EGYHÁZASKESZŐ	1 020 563	1 020 563	1 020 563	0	1 128 404	1 128 404	1 128 404	0	0	0	0	0
EPLÉNY	546 700	546 700	546 700	0	646 104	646 104	646 104	0	0	0	0	0
FARKASGYEPÜ	660 075	660 075	660 075	0	2 695 236	2 695 236	2 695 236	0	0	0	0	0

A HELYI ÖNKORMÁNYZATOK 2003. ÉVI TERVEZETT-TÉNYLEGES NORMATÍV ÁLLAMI HOZZÁJÁRULÁSÁNAK ELSZÁMOLÁSA

846

VESZPRÉM MEGYE

Megyekód: 19

Önkormányzat	A lakáshoz jutás feladatai				Szociális és gyermekjóléti alapszolgáltatási feladatok				Gyermekvédelmi szakellátás			
	Állami hozzájárulás, Ft				Állami hozzájárulás, Ft				Állami hozzájárulás, Ft			
	Tervezett	Módosított	Tényleges	Eltérés	Tervezett	Módosított	Tényleges	Eltérés	Tervezett	Módosított	Tényleges	Eltérés
FELSŐÖRS	1 895 094	1 895 094	1 895 094	0	3 562 604	3 562 604	3 562 604	0	0	0	0	0
GANNA	577 261	577 261	577 261	0	586 036	586 036	586 036	0	0	0	0	0
GECSE	917 832	917 832	917 832	0	2 910 004	2 910 004	2 910 004	0	0	0	0	0
GIC	702 391	702 391	702 391	0	2 689 516	2 689 516	2 689 516	0	0	0	0	0
GOGÁNFA	1 559 203	1 559 203	1 559 203	0	1 086 804	1 086 804	1 086 804	0	0	0	0	0
GYEPÜKAJÁN	751 885	751 885	751 885	0	501 804	501 804	501 804	0	0	0	0	0
GYULAKESZI	1 225 811	1 225 811	1 225 811	0	1 107 604	1 107 604	1 107 604	0	0	0	0	0
HAJMÁSKÉR	3 909 364	3 909 364	3 909 364	0	5 092 364	5 092 364	5 092 364	0	0	0	0	0
HALIMBA	1 729 802	1 729 802	1 729 802	0	1 496 304	1 496 304	1 496 304	0	0	0	0	0
HÁRSKÚT	1 034 633	1 034 633	1 034 633	0	2 839 796	2 839 796	2 839 796	0	0	0	0	0
HEGYESD	280 931	280 931	280 931	0	232 704	232 704	232 704	0	0	0	0	0
HEGYMAGAS	453 066	453 066	453 066	0	511 424	511 424	511 424	0	0	0	0	0
HEREND	3 801 600	3 801 600	3 801 600	0	5 391 360	5 391 360	5 391 360	0	0	0	0	0
HETYEFŐ	218 786	218 786	218 786	0	2 136 500	2 136 500	2 136 500	0	0	0	0	0
HIDEGKÚT	656 039	656 039	656 039	0	2 521 304	2 521 304	2 521 304	0	0	0	0	0
HOMOKBŐDŐGE	1 413 330	1 413 330	1 413 330	0	1 004 904	1 004 904	1 004 904	0	0	0	0	0
HOSZTÓT	200 000	200 000	200 000	0	2 187 456	187 456	187 456	0	0	0	0	0
ISZKÁZ	766 531	766 531	766 531	0	2 802 620	2 802 620	2 802 620	0	0	0	0	0
JÁSD	1 394 807	1 394 807	1 394 807	0	3 085 496	3 085 496	3 085 496	0	0	0	0	0
KAMOND	756 793	756 793	756 793	0	822 644	822 644	822 644	0	0	0	0	0
KAPOLCS	779 696	779 696	779 696	0	578 496	578 496	578 496	0	0	0	0	0
KARAKOSZÖRCsök	603 665	603 665	603 665	0	582 404	582 404	582 404	0	0	0	0	0
KÁPTALANFA	1 646 851	1 646 851	1 646 851	0	1 168 704	1 168 704	1 168 704	0	0	0	0	0
KÁPTALANTÓTI	791 562	791 562	791 562	0	868 140	868 140	868 140	0	0	0	0	0
KEMENESHÖGYÉS	1 115 754	1 115 754	1 115 754	0	1 066 516	1 066 516	1 066 516	0	0	0	0	0
KEMENESSZENTPÉTER	1 281 426	1 281 426	1 281 426	0	1 435 980	1 435 980	1 435 980	0	0	0	0	0
KERTA	1 171 314	1 171 314	1 171 314	0	1 357 724	1 357 724	1 357 724	0	0	0	0	0
KÉKKÚT	200 000	200 000	200 000	0	127 396	127 396	127 396	0	0	0	0	0
KIRÁLYSZENTISTVÁN	661 902	661 902	661 902	0	540 804	540 804	540 804	0	0	0	0	0
KISAPÁTI	608 342	608 342	608 342	0	567 836	567 836	567 836	0	0	0	0	0
KISBERZSENY	200 472	200 472	200 472	0	212 940	212 940	212 940	0	0	0	0	0
KISCSÖSZ	222 006	222 006	222 006	0	2 238 424	2 238 424	2 238 424	0	0	0	0	0

MAGYAR KÖZLÖNY

2004/193/II. szám

A HELYI ÖNKORMÁNYZATOK 2003. ÉVI TERVEZETT-TÉNYLEGES NORMATÍV ÁLLAMI HOZZÁJÁRULÁSÁNAK ELSZÁMOLÁSA

VESZPRÉM MEGYE

Megyekód: 19

Önkormányzat	A lakáshoz jutás feladatai				Szociális és gyermekjóléti alapszolgáltatási feladatok				Gyermekvédelmi szakellátás			
	Állami hozzájárulás, Ft				Állami hozzájárulás, Ft				Állami hozzájárulás, Ft			
	Tervezett	Módosított	Tényleges	Eltérés	Tervezett	Módosított	Tényleges	Eltérés	Tervezett	Módosított	Tényleges	Eltérés
KISLŐD	2 186 595	2 186 595	2 186 595	0	1 769 304	1 769 304	1 769 304	0	0	0	0	0
KISPIRIT	200 000	200 000	200 000	0	196 560	196 560	196 560	0	0	0	0	0
KISSZŐLŐS	275 027	275 027	275 027	0	263 896	263 896	263 896	0	0	0	0	0
KOLONTÁR	1 526 268	1 526 268	1 526 268	0	3 099 800	1 099 800	1 099 800	0	0	0	0	0
KÖVESKÁL	860 031	860 031	860 031	0	833 564	2 500 231	2 500 231	0	0	0	0	0
KÖVÁGOÖRS	1 526 286	1 526 286	1 526 286	0	1 707 164	1 707 164	1 707 164	0	0	0	0	0
KÚP	876 195	876 195	876 195	0	906 360	906 360	906 360	0	0	0	0	0
KÜLSŐVAT	1 267 733	1 267 733	1 267 733	0	1 554 284	1 554 284	1 554 284	0	0	0	0	0
KÜNGÖS	1 014 897	1 014 897	1 014 897	0	1 066 516	1 066 516	1 066 516	0	0	0	0	0
LESENCEFALU	629 651	629 651	629 651	0	453 696	453 696	453 696	0	0	0	0	0
LESENCEISTVÁND	1 775 536	1 775 536	1 775 536	0	1 241 496	1 241 496	1 241 496	0	0	0	0	0
LESENCETOMAJ	1 827 566	1 827 566	1 827 566	0	1 535 304	1 535 304	1 535 304	0	0	0	0	0
LITÉR	3 144 268	3 144 268	3 144 268	0	3 796 516	2 711 796	2 711 796	0	0	0	0	0
LOVAS	428 160	428 160	428 160	0	2 495 300	2 495 300	2 495 300	0	0	0	0	0
LOVÁSZPATONA	2 674 084	2 674 084	2 674 084	0	2 546 176	2 546 176	2 546 176	0	0	0	0	0
LÓKÚT	890 252	890 252	890 252	0	893 624	893 624	893 624	0	0	0	0	0
MAGYARGENCS	1 138 449	1 138 449	1 138 449	0	1 166 624	1 166 624	1 166 624	0	0	0	0	0
MAGYARPOLÁNY	1 628 927	1 628 927	1 628 927	0	1 658 796	1 658 796	1 658 796	0	0	0	0	0
MALOMSOK	1 083 739	1 083 739	1 083 739	0	1 115 656	1 115 656	1 115 656	0	0	0	0	0
MARCALGERGELYI	867 688	867 688	867 688	0	853 576	853 576	853 576	0	0	0	0	0
MARCALTŐ	1 443 721	1 443 721	1 443 721	0	1 590 676	1 590 676	1 590 676	0	0	0	0	0
MÁRKÓ	1 739 988	1 739 988	1 739 988	0	1 493 700	1 493 700	1 493 700	0	0	0	0	0
MEGYER	200 000	200 000	200 000	0	65 004	65 004	65 004	0	0	0	0	0
MENCSELY	498 086	498 086	498 086	0	414 964	414 964	484 124	69 160	0	0	0	0
MEZŐLAK	1 780 361	1 780 361	1 780 361	0	1 965 600	1 965 600	1 965 600	0	0	0	0	0
MIHÁLYHÁZA	1 502 806	1 502 806	1 502 806	0	1 579 756	1 579 756	1 579 756	0	0	0	0	0
MINDSZENTKÁLLA	657 938	657 938	657 938	0	2 586 036	2 586 036	2 586 036	0	0	0	0	0
MONOSTORAPÁTI	2 064 300	2 064 300	2 064 300	0	1 535 304	1 535 304	1 535 304	0	0	0	0	0
MONOSZLÓ	269 989	269 989	269 989	0	217 104	217 104	217 104	0	0	0	0	0
NAGYACSÁD	1 283 941	1 283 941	1 283 941	0	1 294 020	1 294 020	1 294 020	0	0	0	0	0
NAGYALÁSONY	909 129	909 129	909 129	0	946 396	946 396	946 396	0	0	0	0	0
NAGYDÉM	815 608	815 608	815 608	0	2 786 240	2 786 240	2 786 240	0	0	0	0	0

A HELYI ÖNKORMÁNYZATOK 2003. ÉVI TERVEZETT-TÉNYLEGES NORMATÍV ÁLLAMI HOZZÁJÁRULÁSÁNAK ELSZÁMOLÁSA

848

VESZPRÉM MEGYE

Megyekód: 19

Önkormányzat	A lakáshoz jutás feladatai				Szociális és gyermekjóléti alapszolgáltatási feladatok				Gyermekevédelmi szakellátás			
	Állami hozzájárulás, Ft				Állami hozzájárulás, Ft				Állami hozzájárulás, Ft			
	Tervezett	Módosított	Tényleges	Eltérés	Tervezett	Módosított	Tényleges	Eltérés	Tervezett	Módosított	Tényleges	Eltérés
NAGYESZTERGÁR	1 526 200	1 526 200	1 526 200	0	2 231 324	2 231 324	2 231 324	0	0	0	0	0
NAGYGYIMÓT	1 167 190	1 167 190	1 167 190	0	1 181 176	1 181 176	1 181 176	0	0	0	0	0
NAGYPIRIT	660 177	660 177	660 177	0	633 360	633 360	633 360	0	0	0	0	0
NAGYTEVEL	980 578	980 578	980 578	0	725 400	725 400	725 400	0	0	0	0	0
NAGYVÁZSONY	2 026 200	2 026 200	2 026 200	0	4 437 760	4 437 760	4 916 680	478 920	0	0	0	0
NEMESGÖRZSÖNY	1 332 932	1 332 932	1 332 932	0	1 432 336	1 432 336	1 432 336	0	0	0	0	0
NEMESGULÁCS	1 747 440	1 747 440	1 747 440	0	1 949 220	1 949 220	1 949 220	0	0	0	0	0
NEMESHANY	791 743	791 743	791 743	0	565 500	565 500	565 500	0	0	0	0	0
NEMESSZALÓK	1 807 846	1 807 846	1 807 846	0	1 836 376	1 836 376	1 836 376	0	0	0	0	0
NEMESVÁMOS	2 878 700	2 878 700	2 878 700	0	3 402 096	3 402 096	3 402 096	0	0	0	0	0
NEMESVITA	734 482	734 482	734 482	0	634 924	529 104	529 104	0	0	0	0	0
NÉMETBÁNYA	200 000	200 000	200 000	0	176 536	176 536	176 536	0	0	0	0	0
NOSZLOP	2 078 444	2 078 444	2 078 444	0	4 173 080	4 173 080	4 173 080	0	0	0	0	0
NÓRÁP	368 904	368 904	368 904	0	440 444	440 444	440 444	0	0	0	0	0
NYÁRÁD	1 718 259	1 718 259	1 718 259	0	1 245 396	1 245 396	1 245 396	0	0	0	0	0
NYIRÁD	3 009 768	3 009 768	3 009 768	0	3 986 400	3 986 400	3 986 400	0	0	0	0	0
OLASZFALU	1 447 659	1 447 659	1 447 659	0	3 985 624	3 985 624	3 985 624	0	0	0	0	0
OROSZI	291 729	291 729	291 729	0	269 356	269 356	269 356	0	0	0	0	0
ÓBUDAVÁR	200 000	200 000	200 000	0	2 078 000	2 078 000	2 078 000	0	0	0	0	0
ÖCS	496 545	496 545	496 545	0	312 000	312 000	312 000	0	0	0	0	0
ÖRVÉNYES	289 365	289 365	289 365	0	226 200	226 200	226 200	0	0	0	0	0
ÖSKÜ	2 586 169	2 586 169	2 586 169	0	4 180 544	4 180 544	4 180 544	0	0	0	0	0
ÓSI	3 071 898	3 071 898	3 071 898	0	3 495 960	3 495 960	2 913 300	-582 660	0	0	0	0
PALOZNAK	603 325	603 325	603 325	0	2 525 204	2 525 204	2 525 204	0	0	0	0	0
PAPKESZI	1 928 227	1 928 227	1 928 227	0	2 206 104	3 088 544	3 088 544	0	0	0	0	0
PÁPA	42 253 736	42 253 736	42 253 736	0	60 363 944	60 363 944	60 363 944	0	0	0	0	0
PÁPADERESKE	449 784	449 784	449 784	0	2 363 996	2 363 996	2 363 996	0	0	0	0	0
PÁPAKOVÁCSI	860 835	860 835	860 835	0	1 113 840	1 113 840	1 113 840	0	0	0	0	0
PÁPASALAMON	818 347	818 347	818 347	0	795 344	795 344	795 344	0	0	0	0	0
PÁPATESZÉR	2 323 102	2 323 102	2 323 102	0	2 427 884	2 427 884	2 427 884	0	0	0	0	0
PÉCSÉLY	1 094 899	1 094 899	1 094 899	0	780 000	780 000	780 000	0	0	0	0	0
PÉNZESGYÖR	659 286	659 286	659 286	0	2 667 936	2 667 936	2 667 936	0	0	0	0	0

MAGYAR KÖZLÖNY

2004/193/II. szám

A HELYI ÖNKORMÁNYZATOK 2003. ÉVI TERVEZETT-TÉNYLEGES NORMATÍV ÁLLAMI HOZZÁJÁRULÁSÁNAK ELSZÁMOLÁSA

VESZPRÉM MEGYE

Megyekód: 19

Önkormányzat	A lakáshoz jutás feladatai				Szociális és gyermekjóléti alapszolgáltatási feladatok				Gyermekvédelmi szakellátás			
	Állami hozzájárulás, Ft				Állami hozzájárulás, Ft				Állami hozzájárulás, Ft			
	Tervezett	Módosított	Tényleges	Eltérés	Tervezett	Módosított	Tényleges	Eltérés	Tervezett	Módosított	Tényleges	Eltérés
PÉTFÜRDŐ	6 015 782	6 015 782	6 015 782	0	9 311 116	7 980 956	7 980 956	0	0	0	0	0
PORVA	574 200	574 200	574 200	0	950 040	950 040	950 040	0	0	0	0	0
PULA	367 091	367 091	367 091	0	2 349 444	2 349 444	2 407 684	58 240	0	0	0	0
PUSZTAMISKE	964 394	964 394	964 394	0	2 650 004	2 650 004	2 650 004	0	0	0	0	0
RAPOSKA	430 201	430 201	430 201	0	383 760	383 760	383 760	0	0	0	0	0
RÉVFÜLÖP	1 402 500	1 402 500	1 402 500	0	1 657 500	1 657 500	1 657 500	0	0	0	0	0
RIGÁCS	358 654	358 654	358 654	0	2 250 896	2 250 896	2 250 896	0	0	0	0	0
SALFÖLD	200 000	200 000	200 000	0	93 600	131 040	131 040	0	0	0	0	0
SÁSKA	480 301	480 301	480 301	0	2 531 436	2 531 436	2 531 436	0	0	0	0	0
SOMLÓJENŐ	588 077	588 077	588 077	0	401 700	401 700	562 380	160 680	0	0	0	0
SOMLÓSZÖLŐS	1 203 676	1 203 676	1 203 676	0	1 354 080	1 354 080	1 354 080	0	0	0	0	0
SOMLÓVÁSÁRHELY	2 029 138	2 029 138	2 029 138	0	2 127 584	2 127 584	2 127 584	0	0	0	0	0
SOMLÓVECSE	200 000	200 000	200 000	0	181 996	181 996	181 996	0	0	0	0	0
SÓLY	653 800	653 800	653 800	0	678 856	678 856	678 856	0	0	0	0	0
SÜMEG	9 128 416	9 128 416	9 128 416	0	12 701 776	12 701 776	12 701 776	0	0	0	0	0
SÜMEGPRÁGA	1 236 755	1 236 755	1 236 755	0	911 304	911 304	911 304	0	0	0	0	0
SZÁPÁR	601 700	601 700	601 700	0	2 711 096	2 711 096	2 711 096	0	0	0	0	0
SZENTANTALFA	687 103	687 103	687 103	0	542 100	542 100	542 100	0	0	0	0	0
SZENTBÉKKÁLLA	461 327	461 327	461 327	0	2 464 100	2 464 100	2 464 100	0	0	0	0	0
SZENTGÁL	4 255 686	4 255 686	4 255 686	0	3 806 400	3 806 400	3 806 400	0	0	0	0	0
SZENTIMREFALVA	429 080	429 080	429 080	0	2 404 040	2 404 040	2 404 040	0	0	0	0	0
SZENTJAKABFA	233 853	233 853	233 853	0	163 800	163 800	163 800	0	0	0	0	0
SZENTKIRÁLYSZABADJA	2 605 378	2 605 378	2 605 378	0	3 152 764	3 152 764	3 152 764	0	0	0	0	0
SZIGLIGET	1 244 935	1 244 935	1 244 935	0	1 845 480	1 845 480	1 845 480	0	0	0	0	0
SZÖC	620 161	620 161	620 161	0	578 496	578 496	1 078 496	500 000	0	0	0	0
TAGYON	200 000	200 000	200 000	0	128 700	128 700	128 700	0	0	0	0	0
TAKÁCSI	1 713 264	1 713 264	1 713 264	0	1 761 764	1 761 764	1 761 764	0	0	0	0	0
TALIÁNDÓRÖGD	1 338 280	1 338 280	1 338 280	0	1 314 044	1 314 044	1 314 044	0	0	0	0	0
TAPOLCA	20 567 840	20 567 840	20 567 840	0	28 342 080	30 703 920	30 310 280	-393 640	0	0	0	0
TÉS	1 184 227	1 184 227	1 184 227	0	1 267 500	1 267 500	1 267 500	0	0	0	0	0
TIHANY	1 520 200	1 520 200	1 520 200	0	1 796 604	1 796 604	1 796 604	0	0	0	0	0
TÓTVÁZSONY	1 968 161	1 968 161	1 968 161	0	3 574 304	3 574 304	3 574 304	0	0	0	0	0

A HELYI ÖNKORMÁNYZATOK 2003. ÉVI TERVEZETT-TÉNYLEGES NORMATÍV ÁLLAMI HOZZÁJÁRULÁSÁNAK ELSZÁMOLÁSA

850

VESZPRÉM MEGYE

Megyekód: 19

Önkormányzat	A lakáshoz jutás feladatai				Szociális és gyermekjóléti alapszolgáltatási feladatok				Gyermekvédelmi szakellátás			
	Állami hozzájárulás, Ft				Állami hozzájárulás, Ft				Állami hozzájárulás, Ft			
	Tervezett	Módosított	Tényleges	Eltérés	Tervezett	Módosított	Tényleges	Eltérés	Tervezett	Módosított	Tényleges	Eltérés
TÜSKEVÁR	1 064 820	1 064 820	1 064 820	0	1 073 804	1 073 804	1 073 804	0	0	0	0	0
UGOD	2 568 069	2 568 069	2 568 069	0	2 826 464	2 826 464	2 826 464	0	0	0	0	0
UKK	665 806	665 806	665 806	0	2 488 796	2 488 796	2 488 796	0	0	0	0	0
UZSA	478 314	478 314	478 314	0	519 996	519 996	519 996	0	0	0	0	0
ÚRKÚT	2 516 766	2 516 766	2 516 766	0	2 904 204	2 904 204	2 904 204	0	0	0	0	0
VANYOLA	1 131 572	1 131 572	1 131 572	0	3 179 360	3 179 360	3 179 360	0	0	0	0	0
VASZAR	2 712 332	2 712 332	2 712 332	0	3 059 416	3 059 416	3 059 416	0	0	0	0	0
VÁRKESZŐ	383 207	383 207	383 207	0	2 405 856	2 405 856	2 405 856	0	0	0	0	0
VÁROSLÖD	2 574 770	2 574 770	2 574 770	0	1 868 100	1 868 100	1 868 100	0	0	0	0	0
VÁRPALOTA	25 389 595	25 389 595	25 389 595	0	40 893 584	40 893 584	40 893 584	0	0	0	0	0
VÁSZOLY	360 587	360 587	360 587	0	273 000	273 000	273 000	0	0	0	0	0
VESZPRÉM	65 870 200	65 870 200	65 870 200	0	108 985 244	108 985 244	108 985 244	0	0	0	0	0
VESZPRÉMFAJSZ	290 400	290 400	290 400	0	343 200	343 200	343 200	0	0	0	0	0
VESZPRÉMGALSA	538 453	538 453	538 453	0	527 804	527 804	527 804	0	0	0	0	0
VID	274 405	274 405	274 405	0	271 184	271 184	271 184	0	0	0	0	0
VIGÁNTPETEND	423 987	423 987	423 987	0	2 296 400	2 296 400	2 296 400	0	0	0	0	0
VILONYA	1 020 970	1 020 970	1 020 970	0	1 159 336	1 159 336	1 159 336	0	0	0	0	0
VINÁR	413 177	413 177	413 177	0	489 584	489 584	489 584	0	0	0	0	0
VÖRÖSTÓ	200 000	200 000	200 000	0	166 924	166 924	194 744	27 820	0	0	0	0
ZALAERDŐD	635 850	635 850	635 850	0	2 453 696	2 453 696	2 453 696	0	0	0	0	0
ZALAGYÖMÖRŐ	907 964	907 964	907 964	0	2 670 800	2 670 800	2 670 800	0	0	0	0	0
ZALAHALÁP	1 916 025	1 916 025	1 916 025	0	3 978 336	3 978 336	3 978 336	0	0	0	0	0
ZALAMEGGYES	200 000	200 000	200 000	0	70 200	70 200	70 200	0	0	0	0	0
ZALASZEGVÁR	316 775	316 775	316 775	0	2 278 460	278 460	278 460	0	0	0	0	0
ZÁNKA	1 218 428	1 218 428	1 218 428	0	1 153 104	1 153 104	1 153 104	0	0	0	0	0
ZIRC	8 197 200	8 197 200	8 197 200	0	13 562 640	13 562 640	13 562 640	0	0	0	0	0
MEGYE ÖNKORMÁNYZATAI ÖSSZESEN	492 489 015	492 489 015	492 489 015	0	751 376 220	743 279 680	744 129 783	850 103	474 383 800	474 383 800	486 517 400	12 133 600

MAGYAR KÖZLÖNY

2004/193/II. szám

A HELYI ÖNKORMÁNYZATOK 2003. ÉVI TERVEZETT-TÉNYLEGES NORMATÍV ÁLLAMI HOZZÁJÁRULÁSÁNAK ELSZÁMOLÁSA

VESZPRÉM MEGYE

Megyekód: 19

Önkormányzat	Bentlakásos és átmeneti elhelyezést nyújtó intézményi ellátás				Nappali szociális intézményi ellátás				Hajléktalanok átmeneti intézményei			
	Állami hozzájárulás, Ft				Állami hozzájárulás, Ft				Állami hozzájárulás, Ft			
	Tervezett	Módosított	Tényleges	Eltérés	Tervezett	Módosított	Tényleges	Eltérés	Tervezett	Módosított	Tényleges	Eltérés
MEGYEI ÖNKORMÁNYZAT	547 375 000	547 375 000	543 750 000	-3 625 000	2 738 000	2 738 000	3 090 000	352 000	0	0	0	0
ADÁSZTEVEL	0	0	0	0	0	0	0	0	0	0	0	0
ADORJÁNHÁZA	0	0	0	0	0	0	0	0	0	0	0	0
AJKA	52 925 000	52 925 000	52 200 000	-725 000	14 080 000	14 080 000	13 376 000	-704 000	7 191 000	7 191 000	6 791 500	-399 500
ALSÓÓRS	0	0	0	0	0	0	0	0	0	0	0	0
APÁCATORNA	0	0	0	0	0	0	0	0	0	0	0	0
ASZÓFŐ	0	0	0	0	0	0	0	0	0	0	0	0
ÁBRAHÁMHEGY	0	0	0	0	0	0	0	0	0	0	0	0
BADACSONYTOMAJ	0	0	0	0	0	0	0	0	0	0	0	0
BADACSONYTÖRDEMÉC	0	0	0	0	0	0	0	0	0	0	0	0
BAKONYBÉL	0	0	0	0	0	0	0	0	0	0	0	0
BAKONYJÁKÓ	0	0	0	0	0	0	0	0	0	0	0	0
BAKONYKOPPÁNY	0	0	0	0	1 056 000	1 056 000	0	-1 056 000	0	0	0	0
BAKONYNÁNA	0	0	0	0	0	0	0	0	0	0	0	0
BAKONYOSZLOP	0	0	0	0	0	0	0	0	0	0	0	0
BAKONYPÖLÖSKÉ	0	0	0	0	0	0	0	0	0	0	0	0
BAKONYSÁG	0	0	0	0	0	0	0	0	0	0	0	0
BAKONYSZENTIVÁN	0	0	0	0	0	0	0	0	0	0	0	0
BAKONYSZENTKIRÁLY	0	0	0	0	0	0	0	0	0	0	0	0
BAKONYSZÜCS	0	0	0	0	0	0	0	0	0	0	0	0
BAKONYTAMÁSI	0	0	0	0	0	0	0	0	0	0	0	0
BALATONAKALI	0	0	0	0	0	0	0	0	0	0	0	0
BALATONALMÁDI	725 000	725 000	725 000	0	3 872 000	3 520 000	3 520 000	0	0	0	0	0
BALATONCSICSÓ	0	0	0	0	0	0	0	0	0	0	0	0
BALATONEDERICS	0	0	0	0	0	0	0	0	0	0	0	0
BALATONFŐKAJÁR	0	0	0	0	0	0	0	0	0	0	0	0
BALATONFÜRED	0	0	0	0	4 928 000	4 928 000	6 160 000	1 232 000	5 593 000	5 593 000	6 791 500	1 198 500
BALATONFŰZFŐ	0	0	0	0	3 520 000	3 520 000	4 048 000	528 000	0	0	0	0
BALATONHENYE	0	0	0	0	0	0	0	0	0	0	0	0
BALATONKENESE	0	0	0	0	0	0	0	0	0	0	0	0
BALATONRENDES	0	0	0	0	0	0	0	0	0	0	0	0
BALATONSZEPEZD	0	0	0	0	2 464 000	2 464 000	2 464 000	0	0	0	0	0

A HELYI ÖNKORMÁNYZATOK 2003. ÉVI TERVEZETT-TÉNYLEGES NORMATÍV ÁLLAMI HOZZÁJÁRULÁSÁNAK ELSZÁMOLÁSA

852

VESZPRÉM MEGYE

Megyekód: 19

Önkormányzat	Bentlakásos és átmeneti elhelyezést nyújtó intézményi ellátás				Nappali szociális intézményi ellátás				Hajléktalanok átmeneti intézményei			
	Állami hozzájárulás, Ft				Állami hozzájárulás, Ft				Állami hozzájárulás, Ft			
	Tervezett	Módosított	Tényleges	Eltérés	Tervezett	Módosított	Tényleges	Eltérés	Tervezett	Módosított	Tényleges	Eltérés
BALATONSZŐLŐS	0	0	0	0	0	0	0	0	0	0	0	0
BALATONUDVARI	0	0	0	0	0	0	0	0	0	0	0	0
BALATONVILÁGOS	0	0	0	0	0	0	0	0	0	0	0	0
BARNAG	0	0	0	0	0	0	0	0	0	0	0	0
BAZSI	0	0	0	0	0	0	0	0	0	0	0	0
BÁND	0	0	0	0	0	0	0	0	0	0	0	0
BERHIDA	0	0	0	0	1 760 000	1 760 000	1 232 000	-528 000	0	0	0	0
BÉB	0	0	0	0	0	0	0	0	0	0	0	0
BÉKÁS	0	0	0	0	0	0	0	0	0	0	0	0
BODORFA	0	0	0	0	0	0	0	0	0	0	0	0
BORSZÖRCSÖK	0	0	0	0	0	0	0	0	0	0	0	0
BORZAVÁR	0	0	0	0	0	0	0	0	0	0	0	0
CSABRENDEK	0	0	0	0	2 112 000	2 112 000	1 584 000	-528 000	0	0	0	0
CSAJÁG	0	0	0	0	0	0	0	0	0	0	0	0
CSEHBÁNYA	0	0	0	0	0	0	0	0	0	0	0	0
CSESZNEK	0	0	0	0	0	0	0	0	0	0	0	0
CSETÉNY	0	0	0	0	0	0	0	0	0	0	0	0
CSOPAK	0	0	0	0	0	0	0	0	0	0	0	0
CSÓT	0	0	0	0	0	0	0	0	0	0	0	0
CSÖGLE	0	0	0	0	0	0	0	0	0	0	0	0
DABRONC	0	0	0	0	0	0	0	0	0	0	0	0
DABRONY	0	0	0	0	0	0	0	0	0	0	0	0
DÁKA	0	0	0	0	0	0	0	0	0	0	0	0
DEVECSER	0	0	0	0	5 808 000	5 808 000	4 928 000	-880 000	0	0	0	0
DOBA	0	0	0	0	0	0	0	0	0	0	0	0
DÖBRÖNTE	0	0	0	0	0	0	0	0	0	0	0	0
DÖRGICSE	0	0	0	0	0	0	0	0	0	0	0	0
DUDAR	0	0	0	0	0	0	0	0	0	0	0	0
EGERALJA	0	0	0	0	0	0	0	0	0	0	0	0
EGYHÁZASKESZŐ	0	0	0	0	4 928 000	4 048 000	3 872 000	-176 000	0	0	0	0
EPLÉNY	0	0	0	0	0	0	0	0	0	0	0	0
FARKASGYEPÜ	0	0	0	0	0	0	0	0	0	0	0	0

MAGYAR KÖZLÖNY

2004/193/II. szám

A HELYI ÖNKORMÁNYZATOK 2003. ÉVI TERVEZETT-TÉNYLEGES NORMATÍV ÁLLAMI HOZZÁJÁRULÁSÁNAK ELSZÁMOLÁSA

VESZPRÉM MEGYE

Megyekód: 19

Önkormányzat	Bentlakásos és átmeneti elhelyezést nyújtó intézményi ellátás				Nappali szociális intézményi ellátás				Hajléktalanok átmeneti intézményei			
	Állami hozzájárulás, Ft				Állami hozzájárulás, Ft				Állami hozzájárulás, Ft			
	Tervezett	Módosított	Tényleges	Eltérés	Tervezett	Módosított	Tényleges	Eltérés	Tervezett	Módosított	Tényleges	Eltérés
FELSŐÖRS	0	0	0	0	0	0	0	0	0	0	0	0
GANNA	0	0	0	0	0	0	0	0	0	0	0	0
GECSE	0	0	0	0	0	0	0	0	0	0	0	0
GIC	0	0	0	0	0	0	0	0	0	0	0	0
GOGÁNFA	0	0	0	0	0	0	0	0	0	0	0	0
GYEPÚKAJÁN	0	0	0	0	0	0	0	0	0	0	0	0
GYULAKESZI	0	0	0	0	0	0	0	0	0	0	0	0
HAJMÁSKÉR	0	0	0	0	0	0	0	0	0	0	0	0
HALIMBA	0	0	0	0	0	0	0	0	0	0	0	0
HÁRSKÚT	0	0	0	0	0	0	0	0	0	0	0	0
HEGYESD	0	0	0	0	0	0	0	0	0	0	0	0
HEGYMAGAS	0	0	0	0	0	0	0	0	0	0	0	0
HEREND	0	0	0	0	2 640 000	2 640 000	2 640 000	0	0	0	0	0
HETYEFO	0	0	0	0	0	0	0	0	0	0	0	0
HIDEGKÚT	0	0	0	0	0	0	0	0	0	0	0	0
HOMOKBÖDÖGE	0	0	0	0	1 936 000	1 936 000	1 760 000	-176 000	0	0	0	0
HOSZTÓT	0	0	0	0	0	0	0	0	0	0	0	0
ISZKÁZ	0	0	0	0	0	0	0	0	0	0	0	0
JÁSD	0	0	0	0	0	0	0	0	0	0	0	0
KAMOND	0	0	0	0	0	0	0	0	0	0	0	0
KAPOLCS	0	0	0	0	0	0	0	0	0	0	0	0
KARAKOSZÖRCsök	0	0	0	0	0	0	0	0	0	0	0	0
KÁPTALANFA	0	0	0	0	0	0	0	0	0	0	0	0
KÁPTALANTÓTI	0	0	0	0	0	0	0	0	0	0	0	0
KEMENESHÖGYÉSZ	0	0	0	0	0	0	0	0	0	0	0	0
KEMENESSZENTPÉTER	0	0	0	0	0	0	0	0	0	0	0	0
KERTA	0	0	0	0	0	0	0	0	0	0	0	0
KÉKKÚT	0	0	0	0	0	0	0	0	0	0	0	0
KIRÁLYSZENTISTVÁN	1 450 000	725 000	725 000	0	0	0	0	0	0	0	0	0
KISAPÁTI	0	0	0	0	0	0	0	0	0	0	0	0
KISBERZSENY	0	0	0	0	0	0	0	0	0	0	0	0
KISCSÖSZ	0	0	0	0	0	0	0	0	0	0	0	0

A HELYI ÖNKORMÁNYZATOK 2003. ÉVI TERVEZETT-TÉNYLEGES NORMATÍV ÁLLAMI HOZZÁJÁRULÁSÁNAK ELSZÁMOLÁSA

854

VESZPRÉM MEGYE

Megyekód: 19

Önkormányzat	Bentlakásos és átmeneti elhelyezést nyújtó intézményi ellátás				Nappali szociális intézményi ellátás				Hajléktalanok átmeneti intézményei			
	Állami hozzájárulás, Ft				Állami hozzájárulás, Ft				Állami hozzájárulás, Ft			
	Tervezett	Módosított	Tényleges	Eltérés	Tervezett	Módosított	Tényleges	Eltérés	Tervezett	Módosított	Tényleges	Eltérés
KISLŐD	0	0	0	0	0	0	0	0	0	0	0	0
KISPIRIT	0	0	0	0	0	0	0	0	0	0	0	0
KISSZŐLŐS	0	0	0	0	0	0	0	0	0	0	0	0
KOLONTÁR	0	0	0	0	0	0	0	0	0	0	0	0
KÖVESKÁL	0	0	0	0	0	0	0	0	0	0	0	0
KÖVÁGOÖRS	0	0	0	0	0	0	0	0	0	0	0	0
KÚP	0	0	0	0	0	0	0	0	0	0	0	0
KÜLSŐVAT	0	0	0	0	0	0	0	0	0	0	0	0
KÜNGÖS	0	0	0	0	0	0	0	0	0	0	0	0
LESENCEFALU	0	0	0	0	0	0	0	0	0	0	0	0
LESENCEISTVÁND	0	0	0	0	0	0	0	0	0	0	0	0
LESENCETOMAJ	0	0	0	0	0	0	0	0	0	0	0	0
LITÉR	0	0	0	0	0	0	0	0	0	0	0	0
LOVAS	0	0	0	0	0	0	0	0	0	0	0	0
LOVÁSZPATONA	0	0	0	0	0	0	0	0	0	0	0	0
LÓKÚT	0	0	0	0	0	0	0	0	0	0	0	0
MAGYARGENCS	0	0	0	0	0	0	0	0	0	0	0	0
MAGYARPOLÁNY	0	0	0	0	0	0	0	0	0	0	0	0
MALOMSOK	0	0	0	0	0	0	0	0	0	0	0	0
MARCALGERGELYI	0	0	0	0	0	0	0	0	0	0	0	0
MARCALTŐ	0	0	0	0	0	0	0	0	0	0	0	0
MÁRKÓ	0	0	0	0	0	0	0	0	0	0	0	0
MEGYER	0	0	0	0	0	0	0	0	0	0	0	0
MENCSELY	0	0	0	0	0	0	0	0	0	0	0	0
MEZŐLAK	0	0	0	0	0	0	0	0	0	0	0	0
MIHÁLYHÁZA	0	0	0	0	0	0	0	0	0	0	0	0
MINDSZENTKÁLLA	15 950 000	17 400 000	17 400 000	0	2 992 000	2 992 000	3 344 000	352 000	0	0	0	0
MONOSTORAPÁTI	0	0	0	0	0	0	0	0	0	0	0	0
MONOSZLÓ	0	0	0	0	0	0	0	0	0	0	0	0
NAGYACSÁD	0	0	0	0	0	0	0	0	0	0	0	0
NAGYALÁSONY	0	0	0	0	0	0	0	0	0	0	0	0
NAGYDÉM	0	0	0	0	0	0	0	0	0	0	0	0

MAGYAR KÖZLÖNY

2004/193/II. szám

A HELYI ÖNKORMÁNYZATOK 2003. ÉVI TERVEZETT-TÉNYLEGES NORMATÍV ÁLLAMI HOZZÁJÁRULÁSÁNAK ELSZÁMOLÁSA

VESZPRÉM MEGYE

Megyekód: 19

Önkormányzat	Bentlakásos és átmeneti elhelyezést nyújtó intézményi ellátás				Nappali szociális intézményi ellátás				Hajléktalanok átmeneti intézményei			
	Állami hozzájárulás, Ft				Állami hozzájárulás, Ft				Állami hozzájárulás, Ft			
	Tervezett	Módosított	Tényleges	Eltérés	Tervezett	Módosított	Tényleges	Eltérés	Tervezett	Módosított	Tényleges	Eltérés
NAGYESZTERGÁR	0	0	0	0	0	0	0	0	0	0	0	0
NAGYGYIMÓT	0	0	0	0	0	0	0	0	0	0	0	0
NAGYPIRIT	0	0	0	0	0	0	0	0	0	0	0	0
NAGYTEVEL	0	0	0	0	0	0	0	0	0	0	0	0
NAGYVÁZSONY	0	0	0	0	0	0	0	0	0	0	0	0
NEMESGÖRZSÖNY	0	0	0	0	0	0	0	0	0	0	0	0
NEMESGULÁCS	0	0	0	0	0	0	0	0	0	0	0	0
NEMESHANY	0	0	0	0	0	0	0	0	0	0	0	0
NEMESSZALÓK	0	0	0	0	0	0	0	0	0	0	0	0
NEMESVÁMOS	0	0	0	0	0	0	0	0	0	0	0	0
NEMESVITA	0	0	0	0	0	0	0	0	0	0	0	0
NÉMETBÁNYA	0	0	0	0	0	0	0	0	0	0	0	0
NOSZLOP	0	0	0	0	4 400 000	4 400 000	5 984 000	1 584 000	0	0	0	0
NÓRÁP	0	0	0	0	0	0	0	0	0	0	0	0
NYÁRÁD	0	0	0	0	0	0	0	0	0	0	0	0
NYIRÁD	0	0	0	0	5 808 000	5 808 000	6 512 000	704 000	0	0	0	0
OLASZFALU	0	0	0	0	0	0	0	0	0	0	0	0
OROSZI	0	0	0	0	0	0	0	0	0	0	0	0
ÓBUDAVÁR	0	0	0	0	0	0	0	0	0	0	0	0
ÖCS	0	0	0	0	0	0	0	0	0	0	0	0
ÖRVÉNYES	0	0	0	0	0	0	0	0	0	0	0	0
ÖSKÜ	0	0	0	0	0	0	0	0	0	0	0	0
ÓSI	0	0	0	0	0	0	0	0	0	0	0	0
PALOZNAK	0	0	0	0	0	0	0	0	0	0	0	0
PAPKESZI	0	0	0	0	0	0	0	0	0	0	0	0
PÁPA	137 025 000	137 025 000	137 025 000	0	16 760 000	16 760 000	17 370 000	610 000	5 992 500	5 992 500	5 992 500	0
PÁPADERESKE	0	0	0	0	0	0	0	0	0	0	0	0
PÁPAKOVÁCSI	0	0	0	0	0	0	0	0	0	0	0	0
PÁPASALAMON	0	0	0	0	0	0	0	0	0	0	0	0
PÁPATESZÉR	0	0	0	0	0	0	0	0	0	0	0	0
PÉCSELY	0	0	0	0	0	0	0	0	0	0	0	0
PÉNZESGYÖR	0	0	0	0	0	0	0	0	0	0	0	0

A HELYI ÖNKORMÁNYZATOK 2003. ÉVI TERVEZETT-TÉNYLEGES NORMATÍV ÁLLAMI HOZZÁJÁRULÁSÁNAK ELSZÁMOLÁSA

856

VESZPRÉM MEGYE

Megyekód: 19

Önkormányzat	Bentlakásos és átmeneti elhelyezést nyújtó intézményi ellátás				Nappali szociális intézményi ellátás				Hajléktalanok átmeneti intézményei			
	Állami hozzájárulás, Ft				Állami hozzájárulás, Ft				Állami hozzájárulás, Ft			
	Tervezett	Módosított	Tényleges	Eltérés	Tervezett	Módosított	Tényleges	Eltérés	Tervezett	Módosított	Tényleges	Eltérés
PÉTFÜRDŐ	0	0	0	0	0	0	0	0	0	0	0	0
PORVA	0	0	0	0	0	0	0	0	0	0	0	0
PULA	0	0	0	0	0	0	0	0	0	0	0	0
PUSZTAMISKE	0	0	0	0	0	0	0	0	0	0	0	0
RAPOSKA	0	0	0	0	0	0	0	0	0	0	0	0
RÉVFÜLÖP	0	0	0	0	2 992 000	2 992 000	2 992 000	0	0	0	0	0
RIGÁCS	0	0	0	0	0	0	0	0	0	0	0	0
SALFÖLD	0	0	0	0	0	0	0	0	0	0	0	0
SÁSKA	0	0	0	0	0	0	0	0	0	0	0	0
SOMLÓJENŐ	0	0	0	0	0	0	0	0	0	0	0	0
SOMLÓSZÖLŐS	0	0	0	0	0	0	0	0	0	0	0	0
SOMLÓVÁSÁRHELY	0	0	0	0	0	0	0	0	0	0	0	0
SOMLÓVECSE	0	0	0	0	0	0	0	0	0	0	0	0
SÓLY	0	0	0	0	0	0	0	0	0	0	0	0
SÜMEG	27 550 000	27 550 000	27 550 000	0	5 984 000	5 984 000	7 392 000	1 408 000	0	0	0	0
SÜMEGPRÁGA	0	0	0	0	0	0	0	0	0	0	0	0
SZÁPÁR	0	0	0	0	0	0	0	0	0	0	0	0
SZENTANTALFA	0	0	0	0	0	0	0	0	0	0	0	0
SZENTBÉKKÁLLA	0	0	0	0	1 936 000	1 936 000	2 816 000	880 000	0	0	0	0
SZENTGÁL	0	0	0	0	2 112 000	2 112 000	1 584 000	-528 000	0	0	0	0
SZENTIMREFALVA	0	0	0	0	0	0	0	0	0	0	0	0
SZENTJAKABFA	0	0	0	0	0	0	0	0	0	0	0	0
SZENTKIRÁLYSZABADJA	0	0	0	0	0	0	0	0	0	0	0	0
SZIGLIGET	0	0	0	0	0	0	0	0	0	0	0	0
SZÖC	0	0	0	0	0	0	0	0	0	0	0	0
TAGYON	0	0	0	0	0	0	0	0	0	0	0	0
TAKÁCSI	0	0	0	0	0	0	0	0	0	0	0	0
TALIÁNDÓRÖGD	0	0	0	0	0	0	0	0	0	0	0	0
TAPOLCA	0	0	0	0	4 400 000	4 400 000	4 048 000	-352 000	11 985 000	11 985 000	11 985 000	0
TÉS	0	0	0	0	0	0	0	0	0	0	0	0
TIHANY	0	0	0	0	0	0	0	0	0	0	0	0
TÓTVÁZSONY	0	0	0	0	0	0	0	0	0	0	0	0

MAGYAR KÖZLÖNY

2004/193/II. szám

A HELYI ÖNKORMÁNYZATOK 2003. ÉVI TERVEZETT-TÉNYLEGES NORMATÍV ÁLLAMI HOZZÁJÁRULÁSÁNAK ELSZÁMOLÁSA

VESZPRÉM MEGYE

Megyekód: 19

Önkormányzat	Bentlakásos és átmeneti elhelyezést nyújtó intézményi ellátás				Nappali szociális intézményi ellátás				Hajléktalanok átmeneti intézményei			
	Állami hozzájárulás, Ft				Állami hozzájárulás, Ft				Állami hozzájárulás, Ft			
	Tervezett	Módosított	Tényleges	Eltérés	Tervezett	Módosított	Tényleges	Eltérés	Tervezett	Módosított	Tényleges	Eltérés
TÜSKEVÁR	0	0	0	0	0	0	0	0	0	0	0	0
UGOD	0	0	0	0	0	0	0	0	0	0	0	0
UKK	0	0	0	0	0	0	0	0	0	0	0	0
UZSA	0	0	0	0	0	0	0	0	0	0	0	0
ÚRKÚT	0	0	0	0	0	0	0	0	0	0	0	0
VANYOLA	0	0	0	0	0	0	0	0	0	0	0	0
VASZAR	0	0	0	0	0	0	0	0	0	0	0	0
VÁRKESZŐ	0	0	0	0	2 464 000	2 464 000	2 816 000	352 000	0	0	0	0
VÁROSLŐD	0	0	0	0	0	0	0	0	0	0	0	0
VÁRPALOTA	29 000 000	29 000 000	29 725 000	725 000	13 572 000	11 812 000	11 194 000	-618 000	0	0	0	0
VÁSZOLY	0	0	0	0	0	0	0	0	0	0	0	0
VESZPRÉM	121 075 000	121 075 000	105 850 000	-15 225 000	70 210 000	70 210 000	66 870 000	-3 340 000	33 158 500	33 158 500	33 158 500	0
VESZPRÉMFAJSZ	0	0	0	0	0	0	0	0	0	0	0	0
VESZPRÉMGALSA	0	0	0	0	0	0	0	0	0	0	0	0
VID	0	0	0	0	0	0	0	0	0	0	0	0
VIGÁNTPETEND	0	0	0	0	0	0	0	0	0	0	0	0
VILONYA	0	0	0	0	0	0	0	0	0	0	0	0
VINÁR	0	0	0	0	0	0	0	0	0	0	0	0
VÖRÖSTÓ	0	0	0	0	0	0	0	0	0	0	0	0
ZALAERDŐD	0	0	0	0	0	0	0	0	0	0	0	0
ZALAGYÖMÖRŐ	0	0	0	0	0	0	0	0	0	0	0	0
ZALAHALÁP	0	0	0	0	0	0	0	0	0	0	0	0
ZALAMEGGYES	0	0	0	0	0	0	0	0	0	0	0	0
ZALASZEGVÁR	0	0	0	0	0	0	0	0	0	0	0	0
ZÁNKA	0	0	0	0	0	0	0	0	0	0	0	0
ZIRC	0	0	0	0	6 336 000	6 336 000	6 688 000	352 000	0	0	0	0
MEGYE ÖNKORMÁNYZATAI ÖSSZESEN	933 075 000	933 800 000	914 950 000	-18 850 000	191 808 000	188 816 000	188 284 000	-532 000	63 920 000	63 920 000	64 719 000	799 000

A HELYI ÖNKORMÁNYZATOK 2003. ÉVI TERVEZETT-TÉNYLEGES NORMATÍV ÁLLAMI HOZZÁJÁRULÁSÁNAK ELSZÁMOLÁSA

858

VESZPRÉM MEGYE

Megyekód: 19

Önkormányzat	Fogyatékos személyek, pszichiátriai és szenvedélybetegek bentlakásos intézményi ellátása				Gyermekek napközbeni ellátása				Szociális és gyermekjóléti int. módszertani feladatok			
	Állami hozzájárulás, Ft				Állami hozzájárulás, Ft				Állami hozzájárulás, Ft			
	Tervezett	Módosított	Tényleges	Eltérés	Tervezett	Módosított	Tényleges	Eltérés	Tervezett	Módosított	Tényleges	Eltérés
MEGYEI ÖNKORMÁNYZAT	512 820 000	512 820 000	520 520 000	7 700 000	0	0	0	0	10 550 000	10 550 000	10 550 000	0
ADÁSZTEVEL	0	0	0	0	0	0	0	0	0	0	0	0
ADORJÁNHÁZA	0	0	0	0	0	0	0	0	0	0	0	0
AJKA	0	0	0	0	9 386 000	9 386 000	10 108 000	722 000	0	0	0	0
ALSÓÓRS	0	0	0	0	0	0	0	0	0	0	0	0
APÁCATORNA	0	0	0	0	0	0	0	0	0	0	0	0
ASZÓFŐ	0	0	0	0	0	0	0	0	0	0	0	0
ÁBRAHÁMHEGY	0	0	0	0	0	0	0	0	0	0	0	0
BADACSONYTOMAJ	0	0	0	0	0	0	0	0	0	0	0	0
BADACSONYTÖRDEMÉC	0	0	0	0	0	0	0	0	0	0	0	0
BAKONYBÉL	0	0	0	0	0	0	0	0	0	0	0	0
BAKONYJÁKÓ	0	0	0	0	0	0	0	0	0	0	0	0
BAKONYKOPPÁNY	0	0	0	0	0	0	0	0	0	0	0	0
BAKONYNÁNA	0	0	0	0	0	0	0	0	0	0	0	0
BAKONYOSZLOP	0	0	0	0	0	0	0	0	0	0	0	0
BAKONYPÖLÖSKÉ	0	0	0	0	0	0	0	0	0	0	0	0
BAKONYSÁG	0	0	0	0	0	0	0	0	0	0	0	0
BAKONYSZENTIVÁN	0	0	0	0	0	0	0	0	0	0	0	0
BAKONYSZENTKIRÁLY	0	0	0	0	0	0	0	0	0	0	0	0
BAKONYSZÜCS	0	0	0	0	0	0	0	0	0	0	0	0
BAKONYTAMÁSI	0	0	0	0	0	0	0	0	0	0	0	0
BALATONAKALI	0	0	0	0	0	0	0	0	0	0	0	0
BALATONALMÁDI	0	0	0	0	0	0	0	0	0	0	0	0
BALATONCSICSÓ	0	0	0	0	0	0	0	0	0	0	0	0
BALATONEDERICS	0	0	0	0	0	0	0	0	0	0	0	0
BALATONFŐKAJÁR	0	0	0	0	0	0	0	0	0	0	0	0
BALATONFÜRED	0	0	0	0	10 108 000	10 108 000	10 469 000	361 000	0	0	0	0
BALATONFŰZFŐ	0	0	0	0	5 415 000	6 498 000	6 498 000	0	0	0	0	0
BALATONHENYE	0	0	0	0	0	0	0	0	0	0	0	0
BALATONKENESE	0	0	0	0	0	0	0	0	4 060 000	4 060 000	4 060 000	0
BALATONRENDES	0	0	0	0	0	0	0	0	0	0	0	0
BALATONSZEPEZD	0	0	0	0	0	0	0	0	0	0	0	0

MAGYAR KÖZLÖNY

2004/193/II. szám

A HELYI ÖNKORMÁNYZATOK 2003. ÉVI TERVEZETT-TÉNYLEGES NORMATÍV ÁLLAMI HOZZÁJÁRULÁSÁNAK ELSZÁMOLÁSA

VESZPRÉM MEGYE

Megyekód: 19

Önkormányzat	Fogyatékos személyek, pszichiátriai és szenvedélybetegek bentlakásos intézményi ellátása				Gyermekek napközbeni ellátása				Szociális és gyermekjóléti int. módszertani feladatok			
	Állami hozzájárulás, Ft				Állami hozzájárulás, Ft				Állami hozzájárulás, Ft			
	Tervezett	Módosított	Tényleges	Eltérés	Tervezett	Módosított	Tényleges	Eltérés	Tervezett	Módosított	Tényleges	Eltérés
BALATONSZŐLŐS	0	0	0	0	0	0	0	0	0	0	0	0
BALATONUDVARI	0	0	0	0	0	0	0	0	0	0	0	0
BALATONVILÁGOS	0	0	0	0	0	0	0	0	0	0	0	0
BARNAG	0	0	0	0	0	0	0	0	0	0	0	0
BAZSI	0	0	0	0	0	0	0	0	0	0	0	0
BÁND	0	0	0	0	0	0	0	0	0	0	0	0
BERHIDA	0	0	0	0	0	0	0	0	0	0	0	0
BÉB	0	0	0	0	0	0	0	0	0	0	0	0
BÉKÁS	0	0	0	0	0	0	0	0	0	0	0	0
BODORFA	0	0	0	0	0	0	0	0	0	0	0	0
BORSZÖRCSÖK	0	0	0	0	0	0	0	0	0	0	0	0
BORZAVÁR	0	0	0	0	0	0	0	0	0	0	0	0
CSABRENDEK	0	0	0	0	1 805 000	1 805 000	1 805 000	0	0	0	0	0
CSAJÁG	0	0	0	0	0	0	0	0	0	0	0	0
CSEHBÁNYA	0	0	0	0	0	0	0	0	0	0	0	0
CSESZNEK	0	0	0	0	0	0	0	0	0	0	0	0
CSETÉNY	0	0	0	0	0	0	0	0	0	0	0	0
CSOPAK	0	0	0	0	0	0	0	0	0	0	0	0
CSÓT	0	0	0	0	0	0	0	0	0	0	0	0
CSÖGLE	0	0	0	0	0	0	0	0	0	0	0	0
DABRONC	0	0	0	0	0	0	0	0	0	0	0	0
DABRONY	0	0	0	0	0	0	0	0	0	0	0	0
DÁKA	0	0	0	0	0	0	0	0	0	0	0	0
DEVECSER	0	0	0	0	0	0	0	0	0	0	0	0
DOBA	0	0	0	0	0	0	0	0	0	0	0	0
DÖBRÖNTE	0	0	0	0	0	0	0	0	0	0	0	0
DÖRGICSE	0	0	0	0	0	0	0	0	0	0	0	0
DUDAR	0	0	0	0	0	0	0	0	0	0	0	0
EGERALJA	0	0	0	0	0	0	0	0	0	0	0	0
EGYHÁZASKESZŐ	0	0	0	0	0	0	0	0	0	0	0	0
EPLÉNY	0	0	0	0	0	0	0	0	0	0	0	0
FARKASGYEPÜ	0	0	0	0	0	0	0	0	0	0	0	0

A HELYI ÖNKORMÁNYZATOK 2003. ÉVI TERVEZETT-TÉNYLEGES NORMATÍV ÁLLAMI HOZZÁJÁRULÁSÁNAK ELSZÁMOLÁSA

860

VESZPRÉM MEGYE

Megyekód: 19

Önkormányzat	Fogyatékos személyek, pszichiátriai és szenvedélybetegek bentlakásos intézményi ellátása				Gyermekek napközbeni ellátása				Szociális és gyermekjóléti int. módszertani feladatok			
	Állami hozzájárulás, Ft				Állami hozzájárulás, Ft				Állami hozzájárulás, Ft			
	Tervezett	Módosított	Tényleges	Eltérés	Tervezett	Módosított	Tényleges	Eltérés	Tervezett	Módosított	Tényleges	Eltérés
FELSŐÖRS	0	0	0	0	0	0	0	0	0	0	0	0
GANNA	0	0	0	0	0	0	0	0	0	0	0	0
GECSE	0	0	0	0	0	0	0	0	0	0	0	0
GIC	0	0	0	0	0	0	0	0	0	0	0	0
GOGÁNFA	0	0	0	0	0	0	0	0	0	0	0	0
GYEPÚKAJÁN	0	0	0	0	0	0	0	0	0	0	0	0
GYULAKESZI	0	0	0	0	0	0	0	0	0	0	0	0
HAJMÁSKÉR	0	0	0	0	0	0	0	0	0	0	0	0
HALIMBA	0	0	0	0	0	0	0	0	0	0	0	0
HÁRSKÚT	0	0	0	0	0	0	0	0	0	0	0	0
HEGYESD	0	0	0	0	0	0	0	0	0	0	0	0
HEGYMAGAS	0	0	0	0	0	0	0	0	0	0	0	0
HEREND	0	0	0	0	0	0	0	0	0	0	0	0
HETYEFO	0	0	0	0	0	0	0	0	0	0	0	0
HIDEGKÚT	0	0	0	0	0	0	0	0	0	0	0	0
HOMOKBÖDÖGE	0	0	0	0	0	0	0	0	0	0	0	0
HOSZTÓT	0	0	0	0	0	0	0	0	0	0	0	0
ISZKÁZ	0	0	0	0	0	0	0	0	0	0	0	0
JÁSD	0	0	0	0	0	0	0	0	0	0	0	0
KAMOND	0	0	0	0	0	0	0	0	0	0	0	0
KAPOLCS	0	0	0	0	0	0	0	0	0	0	0	0
KARAKOSZÖRCSÖK	0	0	0	0	0	0	0	0	0	0	0	0
KÁPTALANFA	0	0	0	0	0	0	0	0	0	0	0	0
KÁPTALANTÓTI	0	0	0	0	0	0	0	0	0	0	0	0
KEMENESHÖGYÉSZ	0	0	0	0	0	0	0	0	0	0	0	0
KEMENESSZENTPÉTER	0	0	0	0	0	0	0	0	0	0	0	0
KERTA	0	0	0	0	0	0	0	0	0	0	0	0
KÉKKÚT	0	0	0	0	0	0	0	0	0	0	0	0
KIRÁLYSZENTISTVÁN	0	0	0	0	0	0	0	0	0	0	0	0
KISAPÁTI	0	0	0	0	0	0	0	0	0	0	0	0
KISBERZSENY	0	0	0	0	0	0	0	0	0	0	0	0
KISCSÖSZ	0	0	0	0	0	0	0	0	0	0	0	0

MAGYAR KÖZLÖNY

2004/193/II. szám

A HELYI ÖNKORMÁNYZATOK 2003. ÉVI TERVEZETT-TÉNYLEGES NORMATÍV ÁLLAMI HOZZÁJÁRULÁSÁNAK ELSZÁMOLÁSA

VESZPRÉM MEGYE

Megyekód: 19

Önkormányzat	Fogyatékos személyek, pszichiátriai és szenvedélybetegek bentlakásos intézményi ellátása				Gyermekek napközbeni ellátása				Szociális és gyermekjóléti int. módszertani feladatok			
	Állami hozzájárulás, Ft				Állami hozzájárulás, Ft				Állami hozzájárulás, Ft			
	Tervezett	Módosított	Tényleges	Eltérés	Tervezett	Módosított	Tényleges	Eltérés	Tervezett	Módosított	Tényleges	Eltérés
KISLŐD	0	0	0	0	0	0	0	0	0	0	0	0
KISPIRIT	0	0	0	0	0	0	0	0	0	0	0	0
KISSZŐLŐS	0	0	0	0	0	0	0	0	0	0	0	0
KOLONTÁR	0	0	0	0	0	0	0	0	0	0	0	0
KÖVESKÁL	0	0	0	0	0	0	0	0	0	0	0	0
KŐVÁGOÓRS	0	0	0	0	0	0	0	0	0	0	0	0
KÚP	0	0	0	0	0	0	0	0	0	0	0	0
KÜLSŐVAT	0	0	0	0	0	0	0	0	0	0	0	0
KÜNGÖS	0	0	0	0	0	0	0	0	0	0	0	0
LESENCEFALU	0	0	0	0	0	0	0	0	0	0	0	0
LESENCEISTVÁND	0	0	0	0	0	0	0	0	0	0	0	0
LESENCETOMAJ	0	0	0	0	0	0	0	0	0	0	0	0
LITÉR	0	0	0	0	0	0	0	0	0	0	0	0
LOVAS	0	0	0	0	0	0	0	0	0	0	0	0
LOVÁSZPATONA	0	0	0	0	0	0	0	0	0	0	0	0
LÓKÚT	0	0	0	0	0	0	0	0	0	0	0	0
MAGYARGENC	0	0	0	0	0	0	0	0	0	0	0	0
MAGYARPOLÁNY	0	0	0	0	0	0	0	0	0	0	0	0
MALOMSOK	0	0	0	0	0	0	0	0	0	0	0	0
MARCALGERGELYI	0	0	0	0	0	0	0	0	0	0	0	0
MARCALTŐ	0	0	0	0	0	0	0	0	0	0	0	0
MÁRKÓ	0	0	0	0	0	0	0	0	0	0	0	0
MEGYER	0	0	0	0	0	0	0	0	0	0	0	0
MENCSELY	0	0	0	0	0	0	0	0	0	0	0	0
MEZŐLAK	0	0	0	0	0	0	0	0	0	0	0	0
MIHÁLYHÁZA	0	0	0	0	0	0	0	0	0	0	0	0
MINDSZENTKÁLLA	0	0	0	0	0	0	0	0	0	0	0	0
MONOSTORAPÁTI	0	0	0	0	0	0	0	0	0	0	0	0
MONOSZLÓ	0	0	0	0	0	0	0	0	0	0	0	0
NAGYACSÁD	0	0	0	0	0	0	0	0	0	0	0	0
NAGYALÁSONY	0	0	0	0	0	0	0	0	0	0	0	0
NAGYDÉM	0	0	0	0	0	0	0	0	0	0	0	0

A HELYI ÖNKORMÁNYZATOK 2003. ÉVI TERVEZETT-TÉNYLEGES NORMATÍV ÁLLAMI HOZZÁJÁRULÁSÁNAK ELSZÁMOLÁSA

862

VESZPRÉM MEGYE

Megyekód: 19

Önkormányzat	Fogyatékos személyek, pszichiátriai és szenvedélybetegek bentlakásos intézményi ellátása				Gyermekek napközbeni ellátása				Szociális és gyermekjóléti int. módszertani feladatok			
	Állami hozzájárulás, Ft				Állami hozzájárulás, Ft				Állami hozzájárulás, Ft			
	Tervezett	Módosított	Tényleges	Eltérés	Tervezett	Módosított	Tényleges	Eltérés	Tervezett	Módosított	Tényleges	Eltérés
NAGYESZTERGÁR	0	0	0	0	0	0	0	0	0	0	0	0
NAGYGYIMÓT	0	0	0	0	0	0	0	0	0	0	0	0
NAGYPIRIT	0	0	0	0	0	0	0	0	0	0	0	0
NAGYTEVEL	0	0	0	0	0	0	0	0	0	0	0	0
NAGYVÁZSONY	0	0	0	0	0	0	1 083 000	1 083 000	0	0	0	0
NEMESGÓRZSÓNY	0	0	0	0	0	0	0	0	0	0	0	0
NEMESGULÁCS	0	0	0	0	0	0	0	0	0	0	0	0
NEMESHANY	0	0	0	0	0	0	0	0	0	0	0	0
NEMESSZALÓK	0	0	0	0	0	0	0	0	0	0	0	0
NEMESVÁMOS	0	0	0	0	0	0	0	0	0	0	0	0
NEMESVITA	0	0	0	0	0	0	0	0	0	0	0	0
NÉMETBÁNYA	0	0	0	0	0	0	0	0	0	0	0	0
NOSZLOP	0	0	0	0	0	0	0	0	0	0	0	0
NÓRÁP	0	0	0	0	0	0	0	0	0	0	0	0
NYÁRÁD	0	0	0	0	0	0	0	0	0	0	0	0
NYIRÁD	0	0	0	0	0	0	0	0	0	0	0	0
OLASZFALU	0	0	0	0	0	0	0	0	0	0	0	0
OROSZI	0	0	0	0	0	0	0	0	0	0	0	0
ÓBUDAVÁR	0	0	0	0	0	0	0	0	0	0	0	0
ÖCS	0	0	0	0	0	0	0	0	0	0	0	0
ÖRVÉNYES	0	0	0	0	0	0	0	0	0	0	0	0
ÖSKÜ	0	0	0	0	0	0	0	0	0	0	0	0
ÓSI	0	0	0	0	0	0	0	0	0	0	0	0
PALOZNAK	0	0	0	0	0	0	0	0	0	0	0	0
PAPKESZI	0	0	0	0	0	0	0	0	0	0	0	0
PÁPA	0	0	0	0	40 071 000	40 071 000	42 598 000	2 527 000	0	0	0	0
PÁPADERESKE	0	0	0	0	0	0	0	0	0	0	0	0
PÁPAKOVÁCSI	0	0	0	0	0	0	0	0	0	0	0	0
PÁPASALAMON	0	0	0	0	0	0	0	0	0	0	0	0
PÁPATESZÉR	0	0	0	0	0	0	0	0	0	0	0	0
PÉCSELY	0	0	0	0	0	0	0	0	0	0	0	0
PÉNZESGYÖR	0	0	0	0	0	0	0	0	0	0	0	0

MAGYAR KÖZLÖNY

2004/193/II. szám

A HELYI ÖNKORMÁNYZATOK 2003. ÉVI TERVEZETT-TÉNYLEGES NORMATÍV ÁLLAMI HOZZÁJÁRULÁSÁNAK ELSZÁMOLÁSA

VESZPRÉM MEGYE

Megyekód: 19

Önkormányzat	Fogyatékos személyek, pszichiátriai és szenvedélybetegek bentlakásos intézményi ellátása				Gyermekek napközbeni ellátása				Szociális és gyermekjóléti int. módszertani feladatok			
	Állami hozzájárulás, Ft				Állami hozzájárulás, Ft				Állami hozzájárulás, Ft			
	Tervezett	Módosított	Tényleges	Eltérés	Tervezett	Módosított	Tényleges	Eltérés	Tervezett	Módosított	Tényleges	Eltérés
PÉTFÜRDŐ	0	0	0	0	7 220 000	7 220 000	8 664 000	1 444 000	0	0	0	0
PORVA	0	0	0	0	0	0	0	0	0	0	0	0
PULA	0	0	0	0	0	0	0	0	0	0	0	0
PUSZTAMISKE	0	0	0	0	0	0	0	0	0	0	0	0
RAPOSKA	0	0	0	0	0	0	0	0	0	0	0	0
RÉVFÜLÖP	0	0	0	0	0	0	0	0	0	0	0	0
RIGÁCS	0	0	0	0	0	0	0	0	0	0	0	0
SALFÖLD	0	0	0	0	0	0	0	0	0	0	0	0
SÁSKA	0	0	0	0	0	0	0	0	0	0	0	0
SOMLÓJENŐ	0	0	0	0	0	0	0	0	0	0	0	0
SOMLÓSZÖLŐS	0	0	0	0	0	0	0	0	0	0	0	0
SOMLÓVÁSÁRHELY	0	0	0	0	0	0	0	0	0	0	0	0
SOMLÓVECSE	0	0	0	0	0	0	0	0	0	0	0	0
SÓLY	0	0	0	0	0	0	0	0	0	0	0	0
SÜMEG	0	0	0	0	0	0	0	0	0	0	0	0
SÜMEGPRÁGA	0	0	0	0	0	0	0	0	0	0	0	0
SZÁPÁR	0	0	0	0	0	0	0	0	0	0	0	0
SZENTANTALFA	0	0	0	0	0	0	0	0	0	0	0	0
SZENTBÉKKÁLLA	0	0	0	0	0	0	0	0	0	0	0	0
SZENTGÁL	0	0	0	0	0	0	0	0	0	0	0	0
SZENTIMREFALVA	0	0	0	0	0	0	0	0	0	0	0	0
SZENTJAKABFA	0	0	0	0	0	0	0	0	0	0	0	0
SZENTKIRÁLYSZABADJA	0	0	0	0	0	0	0	0	0	0	0	0
SZIGLIGET	0	0	0	0	0	0	0	0	0	0	0	0
SZÖC	0	0	0	0	0	0	0	0	0	0	0	0
TAGYON	0	0	0	0	0	0	0	0	0	0	0	0
TAKÁCSI	0	0	0	0	0	0	0	0	0	0	0	0
TALIÁNDÓRÖGD	0	0	0	0	0	0	0	0	0	0	0	0
TAPOLCA	0	0	0	0	8 664 000	8 664 000	7 581 000	-1 083 000	0	0	0	0
TÉS	0	0	0	0	0	0	0	0	0	0	0	0
TIHANY	0	0	0	0	0	0	0	0	0	0	0	0
TÓTVÁZSONY	0	0	0	0	0	0	0	0	0	0	0	0

2004/193/II. szám

MAGYAR KÖZLÖNY

863

A HELYI ÖNKORMÁNYZATOK 2003. ÉVI TERVEZETT-TÉNYLEGES NORMATÍV ÁLLAMI HOZZÁJÁRULÁSÁNAK ELSZÁMOLÁSA

864

VESZPRÉM MEGYE

Megyekód: 19

Önkormányzat	Fogyatékos személyek, pszichiátriai és szenvedélybetegek bentlakásos intézményi ellátása				Gyermekek napközbeni ellátása				Szociális és gyermekjóléti int. módszertani feladatok			
	Állami hozzájárulás, Ft				Állami hozzájárulás, Ft				Állami hozzájárulás, Ft			
	Tervezett	Módosított	Tényleges	Eltérés	Tervezett	Módosított	Tényleges	Eltérés	Tervezett	Módosított	Tényleges	Eltérés
TÜSKEVÁR	0	0	0	0	0	0	0	0	0	0	0	0
UGOD	0	0	0	0	0	0	0	0	0	0	0	0
UKK	0	0	0	0	0	0	0	0	0	0	0	0
UZSA	0	0	0	0	0	0	0	0	0	0	0	0
ÚRKÚT	0	0	0	0	0	0	0	0	0	0	0	0
VANYOLA	0	0	0	0	0	0	0	0	0	0	0	0
VASZAR	0	0	0	0	0	0	0	0	0	0	0	0
VÁRKESZŐ	0	0	0	0	0	0	0	0	0	0	0	0
VÁROSLÖD	0	0	0	0	0	0	0	0	0	0	0	0
VÁRPALOTA	0	0	0	0	16 245 000	14 079 000	12 996 000	-1 083 000	0	0	0	0
VÁSZOLY	0	0	0	0	0	0	0	0	0	0	0	0
VESZPRÉM	0	0	0	0	81 225 000	81 225 000	84 113 000	2 888 000	0	0	0	0
VESZPRÉMFAJSZ	0	0	0	0	0	0	0	0	0	0	0	0
VESZPRÉMGALSA	0	0	0	0	0	0	0	0	0	0	0	0
VID	0	0	0	0	0	0	0	0	0	0	0	0
VIGÁNTPETEND	0	0	0	0	0	0	0	0	0	0	0	0
VILONYA	0	0	0	0	0	0	0	0	0	0	0	0
VINÁR	0	0	0	0	0	0	0	0	0	0	0	0
VÖRÖSTÓ	0	0	0	0	0	0	0	0	0	0	0	0
ZALAERDŐD	0	0	0	0	0	0	0	0	0	0	0	0
ZALAGYÖMÖRŐ	0	0	0	0	0	0	0	0	0	0	0	0
ZALAHALÁP	0	0	0	0	0	0	0	0	0	0	0	0
ZALAMEGGYES	0	0	0	0	0	0	0	0	0	0	0	0
ZALASZEGVÁR	0	0	0	0	0	0	0	0	0	0	0	0
ZÁNKA	0	0	0	0	0	0	0	0	0	0	0	0
ZIRC	0	0	0	0	0	1 444 000	2 166 000	722 000	0	0	0	0
MEGYE ÖNKORMÁNYZATAI ÖSSZESEN	512 820 000	512 820 000	520 520 000	7 700 000	180 139 000	180 500 000	188 081 000	7 581 000	14 610 000	14 610 000	14 610 000	0

MAGYAR KÖZLÖNY

2004/193/II. szám

A HELYI ÖNKORMÁNYZATOK 2003. ÉVI TERVEZETT-TÉNYLEGES NORMATÍV ÁLLAMI HOZZÁJÁRULÁSÁNAK ELSZÁMOLÁSA

VESZPRÉM MEGYE

Megyekód: 19

Önkormányzat	Óvodai nevelés				Iskolai oktatás				Különleges gondozás keretében nyújtott ellátás			
	Állami hozzájárulás, Ft				Állami hozzájárulás, Ft				Állami hozzájárulás, Ft			
	Tervezett	Módosított	Tényleges	Eltérés	Tervezett	Módosított	Tényleges	Eltérés	Tervezett	Módosított	Tényleges	Eltérés
MEGYEI ÖNKORMÁNYZAT	0	0	0	0	1 560 414 000	1 550 558 000	1 563 014 000	12 456 000	324 856 000	324 856 000	324 135 000	-721 000
ADÁSZTEVEL	4 732 000	4 732 000	4 550 000	-182 000	15 364 000	15 364 000	15 551 000	187 000	0	0	0	0
ADORJÁNHÁZA	0	0	0	0	0	0	0	0	0	0	0	0
AJKA	162 890 000	161 798 000	163 436 000	1 638 000	741 234 000	727 370 000	731 204 000	3 834 000	24 510 000	21 930 000	22 790 000	860 000
ALSÓÓRS	7 826 000	7 826 000	8 008 000	182 000	19 279 000	19 279 000	19 085 000	-194 000	0	0	0	0
APÁCATORNA	0	0	0	0	0	0	0	0	0	0	0	0
ASZÓFŐ	0	0	0	0	0	0	0	0	0	0	0	0
ÁBRAHÁMHEGY	0	0	0	0	0	0	0	0	0	0	0	0
BADACSONYTOMAJ	10 738 000	10 738 000	10 556 000	-182 000	45 645 000	45 645 000	44 710 000	-935 000	0	0	0	0
BADACSONYTÖRDEMIC	3 276 000	3 276 000	3 276 000	0	0	0	0	0	0	0	0	0
BAKONYBÉL	6 370 000	6 188 000	6 188 000	0	22 383 000	21 815 000	21 815 000	0	0	0	0	0
BAKONYJÁKÓ	6 188 000	6 188 000	6 370 000	182 000	20 644 000	20 644 000	20 831 000	187 000	0	0	0	0
BAKONYKOPPÁNY	3 276 000	3 276 000	2 912 000	-364 000	0	0	0	0	0	0	0	0
BAKONYNÁNA	7 462 000	7 462 000	8 736 000	1 274 000	23 040 000	23 040 000	22 070 000	-970 000	0	0	0	0
BAKONYOSZLOP	0	0	0	0	0	0	0	0	0	0	0	0
BAKONYPÖLÖSKE	2 366 000	2 366 000	2 184 000	-182 000	2 805 000	2 805 000	2 805 000	0	0	0	0	0
BAKONYSÁG	0	0	0	0	0	0	0	0	0	0	0	0
BAKONYSZENTIVÁN	4 004 000	4 004 000	3 640 000	-364 000	0	0	0	0	0	0	0	0
BAKONYSZENTKIRÁLY	15 288 000	15 106 000	14 924 000	-182 000	40 089 000	40 089 000	39 701 000	-388 000	0	430 000	430 000	0
BAKONYSZÜCS	0	0	0	0	0	0	0	0	0	0	0	0
BAKONYTAMÁSI	4 186 000	4 186 000	4 186 000	0	5 049 000	4 862 000	4 862 000	0	0	0	0	0
BALATONAKALI	3 458 000	3 458 000	3 640 000	182 000	0	0	0	0	0	0	0	0
BALATONALMÁDI	30 212 000	28 938 000	28 938 000	0	120 952 000	120 225 000	120 232 000	7 000	0	0	0	0
BALATONCSICSÓ	0	0	0	0	21 918 000	21 544 000	21 544 000	0	0	0	0	0
BALATONEDERICS	7 280 000	7 280 000	7 098 000	-182 000	27 827 000	27 827 000	27 827 000	0	0	0	430 000	430 000
BALATONFŐKAJÁR	10 738 000	10 192 000	10 192 000	0	48 651 000	47 321 000	47 321 000	0	16 340 000	16 340 000	16 340 000	0
BALATONFÜRED	68 250 000	68 250 000	69 342 000	1 092 000	228 915 000	228 915 000	227 814 000	-1 101 000	9 890 000	9 890 000	10 320 000	430 000
BALATONFÜZFŐ	18 018 000	18 200 000	17 836 000	-364 000	55 128 000	55 682 000	55 689 000	7 000	1 766 000	0	0	0
BALATONHENYE	0	0	0	0	0	0	0	0	0	0	0	0
BALATONKENESE	19 656 000	19 656 000	18 928 000	-728 000	52 716 000	52 716 000	51 954 000	-762 000	0	0	860 000	860 000
BALATONRENDES	0	0	0	0	0	0	0	0	0	0	0	0
BALATONSZEPEZD	0	0	0	0	0	0	0	0	0	0	0	0

A HELYI ÖNKORMÁNYZATOK 2003. ÉVI TERVEZETT-TÉNYLEGES NORMATÍV ÁLLAMI HOZZÁJÁRULÁSÁNAK ELSZÁMOLÁSA

866

VESZPRÉM MEGYE

Megyekód: 19

Önkormányzat	Óvodai nevelés				Iskolai oktatás				Különleges gondozás keretében nyújtott ellátás			
	Állami hozzájárulás, Ft				Állami hozzájárulás, Ft				Állami hozzájárulás, Ft			
	Tervezett	Módosított	Tényleges	Eltérés	Tervezett	Módosított	Tényleges	Eltérés	Tervezett	Módosított	Tényleges	Eltérés
BALATONSZŐLŐS	0	0	0	0	0	0	0	0	0	0	0	0
BALATONUDVARI	0	0	0	0	0	0	0	0	0	0	0	0
BALATONVILÁGOS	6 188 000	6 188 000	6 552 000	364 000	29 428 000	29 428 000	29 428 000	0	0	0	0	0
BARNAG	0	0	0	0	0	0	0	0	0	0	0	0
BAZSI	2 002 000	2 002 000	2 366 000	364 000	0	0	0	0	0	0	0	0
BÁND	4 004 000	4 004 000	4 368 000	364 000	0	0	0	0	0	0	0	0
BERHIDA	42 406 000	42 770 000	42 770 000	0	120 228 000	120 782 000	122 409 000	1 627 000	14 190 000	13 330 000	13 330 000	0
BÉB	1 092 000	910 000	910 000	0	0	0	0	0	0	0	0	0
BÉKÁS	0	0	0	0	0	0	0	0	0	0	0	0
BODORFA	0	0	0	0	0	0	0	0	0	0	0	0
BORSZÖRCSÖK	0	0	0	0	0	0	0	0	0	0	0	0
BORZAVÁR	9 282 000	9 100 000	9 100 000	0	24 024 000	23 456 000	23 262 000	-194 000	0	0	0	0
CSABRENDEK	21 294 000	21 294 000	21 658 000	364 000	57 054 000	57 054 000	57 061 000	7 000	15 480 000	15 480 000	15 050 000	-430 000
CSAJÁG	5 642 000	5 642 000	5 642 000	0	0	0	0	0	0	0	0	0
CSEHBÁNYA	0	0	0	0	0	0	0	0	0	0	0	0
CSESZNEK	0	0	0	0	0	0	0	0	0	0	0	0
CSETÉNY	16 744 000	16 744 000	16 744 000	0	51 594 000	51 594 000	51 407 000	-187 000	0	0	0	0
CSOPAK	8 008 000	8 008 000	7 462 000	-546 000	22 888 000	22 888 000	23 269 000	381 000	0	0	0	0
CSÓT	7 280 000	7 280 000	7 280 000	0	22 853 000	22 853 000	23 601 000	748 000	5 590 000	5 590 000	6 020 000	430 000
CSÖGLE	12 012 000	12 012 000	11 830 000	-182 000	32 004 000	32 004 000	32 191 000	187 000	6 020 000	6 020 000	6 020 000	0
DABRONC	5 642 000	5 642 000	5 642 000	0	20 581 000	20 581 000	20 588 000	7 000	2 410 000	2 410 000	0	-2 410 000
DABRONY	2 184 000	2 184 000	2 002 000	-182 000	0	0	0	0	0	0	0	0
DÁKA	2 912 000	3 458 000	3 458 000	0	0	0	0	0	0	0	0	0
DEVECSER	46 592 000	46 592 000	45 864 000	-728 000	117 865 000	117 865 000	117 629 000	-236 000	7 310 000	7 310 000	7 310 000	0
DOBA	2 366 000	2 366 000	2 366 000	0	0	0	0	0	0	0	0	0
DÖBRÖNTE	0	0	0	0	0	0	0	0	0	0	0	0
DÖRGICSE	0	0	0	0	0	0	0	0	0	0	0	0
DUDAR	9 646 000	9 282 000	9 282 000	0	31 520 000	31 139 000	31 139 000	0	4 300 000	4 730 000	4 730 000	0
EGERALJA	0	0	0	0	0	0	0	0	0	0	0	0
EGYHÁZASKESZŐ	3 458 000	3 458 000	3 822 000	364 000	9 899 000	9 899 000	9 705 000	-194 000	1 720 000	1 720 000	1 720 000	0
EPLÉNY	2 912 000	2 912 000	3 094 000	182 000	0	0	0	0	0	0	0	0
FARKASGYEPÜ	0	0	0	0	0	0	0	0	0	0	0	0

MAGYAR KÖZLÖNY

2004/193/II. szám

A HELYI ÖNKORMÁNYZATOK 2003. ÉVI TERVEZETT-TÉNYLEGES NORMATÍV ÁLLAMI HOZZÁJÁRULÁSÁNAK ELSZÁMOLÁSA

VESZPRÉM MEGYE

Megyekód: 19

Önkormányzat	Óvodai nevelés				Iskolai oktatás				Különleges gondozás keretében nyújtott ellátás			
	Állami hozzájárulás, Ft				Állami hozzájárulás, Ft				Állami hozzájárulás, Ft			
	Tervezett	Módosított	Tényleges	Eltérés	Tervezett	Módosított	Tényleges	Eltérés	Tervezett	Módosított	Tényleges	Eltérés
FELSŐÖRS	8 190 000	8 190 000	8 008 000	-182 000	8 789 000	8 789 000	8 789 000	0	0	0	0	0
GANNA	3 640 000	3 640 000	3 640 000	0	0	0	0	0	0	0	0	0
GECESE	0	0	0	0	0	0	0	0	0	0	0	0
GIC	3 640 000	3 640 000	3 640 000	0	0	0	0	0	0	0	0	0
GOGÁNFA	4 004 000	4 004 000	3 822 000	-182 000	25 291 000	25 291 000	25 305 000	14 000	0	0	0	0
GYEPÜKAJÁN	1 456 000	1 456 000	1 638 000	182 000	1 496 000	1 496 000	1 496 000	0	0	0	0	0
GYULAKESZI	4 186 000	4 186 000	4 004 000	-182 000	4 114 000	4 114 000	4 488 000	374 000	430 000	430 000	1 290 000	860 000
HAJMÁSKÉR	16 744 000	16 744 000	17 108 000	364 000	44 238 000	43 656 000	44 037 000	381 000	0	0	0	0
HALIMBA	6 734 000	6 734 000	7 280 000	546 000	27 329 000	26 394 000	25 445 000	-949 000	0	2 150 000	2 150 000	0
HÁRSKÚT	2 912 000	2 912 000	3 094 000	182 000	3 366 000	3 366 000	3 740 000	374 000	0	0	0	0
HEGYESD	0	0	0	0	0	0	0	0	0	0	0	0
HEGYMAGAS	0	0	0	0	0	0	0	0	0	0	0	0
HEREND	0	0	0	0	87 436 000	87 436 000	89 147 000	1 711 000	0	0	0	0
HETYEFO	0	0	0	0	0	0	0	0	0	0	0	0
HIDEGKÚT	0	0	0	0	0	0	0	0	0	0	0	0
HOMOKBÖDÖGE	3 276 000	3 276 000	3 276 000	0	8 041 000	8 041 000	8 041 000	0	0	0	0	0
HOSZTÓT	0	0	0	0	0	0	0	0	0	0	0	0
ISZKÁZ	0	0	0	0	0	0	0	0	0	0	0	0
JÁSD	4 732 000	4 732 000	4 914 000	182 000	15 988 000	15 988 000	15 988 000	0	0	0	0	0
KAMOND	0	0	0	0	0	0	0	0	0	0	0	0
KAPOLCS	4 004 000	4 004 000	4 004 000	0	21 177 000	21 177 000	20 990 000	-187 000	2 580 000	2 580 000	2 580 000	0
KARAKOSZÖRCSÖK	0	0	0	0	0	0	0	0	0	0	0	0
KÁPTALANFA	6 552 000	6 552 000	6 370 000	-182 000	31 651 000	31 651 000	31 651 000	0	0	0	0	0
KÁPTALANTÓTI	2 730 000	2 730 000	2 730 000	0	0	0	0	0	0	0	0	0
KEMENESHÖGYÉSZ	1 456 000	1 456 000	1 456 000	0	0	0	0	0	0	0	0	0
KEMENESSZENTPÉTER	2 002 000	1 820 000	1 820 000	0	9 151 000	8 957 000	8 957 000	0	0	0	0	0
KERTA	10 010 000	10 010 000	10 010 000	0	34 173 000	33 037 000	33 037 000	0	0	0	0	0
KÉKKÚT	0	0	0	0	0	0	0	0	0	0	0	0
KIRÁLYSZENTISTVÁN	0	0	0	0	0	0	0	0	0	0	0	0
KISAPÁTI	0	0	0	0	0	0	0	0	0	0	0	0
KISBERZSENY	0	0	0	0	0	0	0	0	0	0	0	0
KISCSÖSZ	0	0	0	0	0	0	0	0	0	0	0	0

A HELYI ÖNKORMÁNYZATOK 2003. ÉVI TERVEZETT-TÉNYLEGES NORMATÍV ÁLLAMI HOZZÁJÁRULÁSÁNAK ELSZÁMOLÁSA

868

VESZPRÉM MEGYE

Megyekód: 19

Önkormányzat	Óvodai nevelés				Iskolai oktatás				Különleges gondozás keretében nyújtott ellátás			
	Állami hozzájárulás, Ft				Állami hozzájárulás, Ft				Állami hozzájárulás, Ft			
	Tervezett	Módosított	Tényleges	Eltérés	Tervezett	Módosított	Tényleges	Eltérés	Tervezett	Módosított	Tényleges	Eltérés
KISLŐD	6 734 000	6 734 000	7 098 000	364 000	23 047 000	23 047 000	22 860 000	-187 000	0	0	0	0
KISPIRIT	0	0	0	0	0	0	0	0	0	0	0	0
KISSZŐLŐS	0	0	0	0	0	0	0	0	0	0	0	0
KOLONTÁR	0	0	0	0	3 366 000	3 366 000	3 927 000	561 000	0	0	0	0
KÖVESKÁL	6 552 000	6 552 000	6 734 000	182 000	4 301 000	3 927 000	3 553 000	-374 000	1 290 000	1 290 000	1 290 000	0
KÖVÁGOÖRS	4 732 000	4 732 000	4 732 000	0	14 873 000	14 499 000	14 686 000	187 000	430 000	430 000	430 000	0
KÚP	2 366 000	2 184 000	2 184 000	0	0	0	0	0	0	0	0	0
KÜLSŐVAT	4 550 000	4 550 000	4 732 000	182 000	12 802 000	12 608 000	12 608 000	0	0	0	0	0
KÜNGÖS	0	0	0	0	0	0	0	0	0	0	0	0
LESENCEFALU	0	0	0	0	0	0	0	0	0	0	0	0
LESENCEISTVÁND	8 008 000	8 008 000	8 008 000	0	22 916 000	22 916 000	22 916 000	0	0	0	0	0
LESENCETOMAJ	6 370 000	6 188 000	6 188 000	0	23 788 000	23 220 000	23 601 000	381 000	0	0	0	0
LITÉR	11 830 000	11 648 000	11 648 000	0	30 501 000	30 501 000	30 501 000	0	0	0	0	0
LOVAS	0	0	0	0	0	0	0	0	0	0	0	0
LOVÁSZPATONA	11 830 000	11 102 000	11 102 000	0	33 049 000	32 675 000	32 675 000	0	6 880 000	6 450 000	6 450 000	0
LÓKÚT	2 912 000	2 912 000	2 912 000	0	1 683 000	1 683 000	1 496 000	-187 000	0	0	0	0
MAGYARGENCS	2 366 000	2 366 000	2 366 000	0	14 513 000	14 513 000	14 527 000	14 000	0	0	0	0
MAGYARPOLÁNY	6 916 000	6 916 000	7 098 000	182 000	22 860 000	22 860 000	22 867 000	7 000	0	0	0	0
MALOMSOK	2 730 000	2 730 000	2 912 000	182 000	0	0	0	0	0	0	0	0
MARCALGERGELYI	4 732 000	4 732 000	4 368 000	-364 000	0	0	0	0	0	0	0	0
MARCALTŐ	6 552 000	6 552 000	6 916 000	364 000	24 162 000	23 393 000	23 206 000	-187 000	0	0	0	0
MÁRKÓ	5 824 000	5 824 000	6 552 000	728 000	0	0	0	0	0	0	0	0
MEGYER	0	0	0	0	0	0	0	0	0	0	0	0
MENCSELY	0	0	0	0	0	0	0	0	0	0	0	0
MEZŐLAK	6 188 000	6 188 000	6 370 000	182 000	20 331 000	19 569 000	19 569 000	0	0	0	0	0
MIHÁLYHÁZA	5 824 000	5 824 000	5 460 000	-364 000	15 441 000	14 873 000	14 873 000	0	0	0	0	0
MINDSZENTKÁLLA	0	0	0	0	0	0	0	0	0	0	0	0
MONOSTORAPÁTI	9 646 000	9 646 000	10 010 000	364 000	21 343 000	21 343 000	21 343 000	0	0	0	0	0
MONOSZLÓ	0	0	0	0	0	0	0	0	0	0	0	0
NAGYACSÁD	0	0	0	0	0	0	0	0	0	0	0	0
NAGYALÁSONY	4 186 000	4 004 000	4 004 000	0	26 165 000	24 828 000	24 828 000	0	0	0	0	0
NAGYDÉM	3 094 000	2 730 000	2 730 000	0	0	0	0	0	0	0	0	0

MAGYAR KÖZLÖNY

2004/193/II. szám

A HELYI ÖNKORMÁNYZATOK 2003. ÉVI TERVEZETT-TÉNYLEGES NORMATÍV ÁLLAMI HOZZÁJÁRULÁSÁNAK ELSZÁMOLÁSA

VESZPRÉM MEGYE

Megyekód: 19

Önkormányzat	Óvodai nevelés				Iskolai oktatás				Különleges gondozás keretében nyújtott ellátás			
	Állami hozzájárulás, Ft				Állami hozzájárulás, Ft				Állami hozzájárulás, Ft			
	Tervezett	Módosított	Tényleges	Eltérés	Tervezett	Módosított	Tényleges	Eltérés	Tervezett	Módosított	Tényleges	Eltérés
NAGYESZTERGÁR	5 642 000	5 642 000	5 642 000	0	20 235 000	20 235 000	20 422 000	187 000	0	0	0	0
NAGYGYIMÓT	3 276 000	3 276 000	3 276 000	0	0	0	0	0	0	0	0	0
NAGYPIRIT	0	0	0	0	0	0	0	0	0	0	0	0
NAGYTEVEL	3 458 000	3 458 000	3 458 000	0	0	0	0	0	0	0	0	0
NAGYVÁZSONY	13 286 000	13 286 000	13 650 000	364 000	42 859 000	42 859 000	42 672 000	-187 000	9 890 000	9 890 000	9 030 000	-860 000
NEMESGÖRZSÖNY	8 554 000	8 554 000	8 372 000	-182 000	17 131 000	17 131 000	17 311 000	180 000	0	0	0	0
NEMESGULÁCS	5 824 000	5 824 000	6 006 000	182 000	22 514 000	22 514 000	22 327 000	-187 000	860 000	860 000	860 000	0
NEMESHANY	3 276 000	3 276 000	3 458 000	182 000	0	0	0	0	0	0	0	0
NEMESSZALÓK	6 734 000	6 734 000	6 734 000	0	30 667 000	31 436 000	31 623 000	187 000	0	0	0	0
NEMESVÁMOS	12 194 000	12 376 000	12 376 000	0	25 929 000	24 786 000	24 786 000	0	0	0	0	0
NEMESVITA	0	0	0	0	0	0	0	0	0	0	0	0
NÉMETBÁNYA	0	0	0	0	0	0	0	0	0	0	0	0
NOSZLOP	6 006 000	6 006 000	6 370 000	364 000	24 218 000	23 837 000	23 269 000	-568 000	0	0	0	0
NÓRÁP	0	0	0	0	0	0	0	0	0	0	0	0
NYÁRÁD	6 552 000	6 552 000	6 552 000	0	16 771 000	16 397 000	16 397 000	0	0	0	0	0
NYIRÁD	13 104 000	13 104 000	13 468 000	364 000	34 608 000	33 832 000	33 832 000	0	0	0	0	0
OLASZFALU	6 006 000	6 006 000	6 188 000	182 000	20 810 000	20 810 000	20 623 000	-187 000	0	0	0	0
OROSZI	0	0	0	0	0	0	0	0	0	0	0	0
ÓBUDAVÁR	0	0	0	0	0	0	0	0	0	0	0	0
ÖCS	0	0	0	0	0	0	0	0	0	0	0	0
ÖRVÉNYES	0	0	0	0	0	0	0	0	0	0	0	0
ÖSKÜ	16 562 000	16 198 000	16 198 000	0	38 717 000	37 948 000	38 142 000	194 000	860 000	860 000	860 000	0
ŐSI	11 466 000	11 466 000	11 466 000	0	47 389 000	47 389 000	47 389 000	0	0	0	0	0
PALOZNAK	0	0	0	0	0	0	0	0	0	0	0	0
PAPKESZI	11 284 000	11 284 000	11 466 000	182 000	28 921 000	28 921 000	28 547 000	-374 000	430 000	430 000	430 000	0
PÁPA	188 188 000	179 088 000	179 452 000	364 000	1 252 277 000	1 253 673 000	1 253 853 000	180 000	60 465 000	58 745 000	59 195 000	450 000
PÁPADERESKE	2 002 000	1 456 000	1 456 000	0	0	0	0	0	0	0	0	0
PÁPAKOVÁCSI	4 004 000	4 004 000	4 368 000	364 000	27 951 000	27 951 000	27 764 000	-187 000	0	0	0	0
PÁPASALAMON	3 094 000	3 276 000	3 276 000	0	0	0	0	0	0	0	0	0
PÁPATESZÉR	9 828 000	9 646 000	9 646 000	0	39 147 000	38 205 000	38 205 000	0	5 590 000	5 590 000	5 590 000	0
PÉCSÉLY	6 552 000	6 552 000	6 552 000	0	18 454 000	18 260 000	18 454 000	194 000	0	0	0	0
PÉNZESGYÖR	0	0	0	0	0	0	0	0	0	0	0	0

A HELYI ÖNKORMÁNYZATOK 2003. ÉVI TERVEZETT-TÉNYLEGES NORMATÍV ÁLLAMI HOZZÁJÁRULÁSÁNAK ELSZÁMOLÁSA

870

VESZPRÉM MEGYE

Megyekód: 19

Önkormányzat	Óvodai nevelés				Iskolai oktatás				Különleges gondozás keretében nyújtott ellátás			
	Állami hozzájárulás, Ft				Állami hozzájárulás, Ft				Állami hozzájárulás, Ft			
	Tervezett	Módosított	Tényleges	Eltérés	Tervezett	Módosított	Tényleges	Eltérés	Tervezett	Módosított	Tényleges	Eltérés
PÉTFÜRDŐ	26 936 000	26 754 000	26 754 000	0	67 257 000	67 257 000	66 537 000	-720 000	0	0	0	0
PORVA	0	0	0	0	0	0	0	0	0	0	0	0
PULA	0	0	0	0	0	0	0	0	0	0	0	0
PUSZTAMISKE	0	0	0	0	0	0	0	0	0	0	0	0
RAPOSKA	0	0	0	0	0	0	0	0	0	0	0	0
RÉVFÜLÖP	7 462 000	7 462 000	7 098 000	-364 000	32 525 000	32 525 000	32 892 000	367 000	0	0	0	0
RIGÁCS	0	0	0	0	0	0	0	0	0	0	0	0
SALFÖLD	0	0	0	0	0	0	0	0	0	0	0	0
SÁSKA	0	0	0	0	0	0	0	0	0	0	0	0
SOMLÓJENŐ	0	0	0	0	0	0	0	0	0	0	0	0
SOMLÓSZÖLŐS	3 822 000	3 822 000	3 822 000	0	22 126 000	22 126 000	22 521 000	395 000	0	0	0	0
SOMLÓVÁSÁRHELY	9 828 000	9 828 000	10 010 000	182 000	28 998 000	28 998 000	28 984 000	-14 000	0	0	0	0
SOMLÓVECSE	0	0	0	0	0	0	0	0	0	0	0	0
SÓLY	0	0	0	0	0	0	0	0	0	0	0	0
SÜMEG	39 130 000	39 130 000	38 038 000	-1 092 000	217 152 000	217 152 000	215 810 000	-1 342 000	21 500 000	21 500 000	21 930 000	430 000
SÜMEGPRÁGA	5 642 000	5 096 000	4 914 000	-182 000	0	0	0	0	0	0	0	0
SZÁPÁR	0	0	0	0	0	0	0	0	0	0	0	0
SZENTANTALFA	6 006 000	6 006 000	6 188 000	182 000	0	0	0	0	860 000	860 000	860 000	0
SZENTBÉKKÁLLA	0	0	0	0	0	0	0	0	0	0	0	0
SZENTGÁL	19 474 000	18 564 000	16 198 000	-2 366 000	56 804 000	56 423 000	56 236 000	-187 000	9 890 000	9 460 000	8 600 000	-860 000
SZENTIMREFALVA	0	0	0	0	0	0	0	0	0	0	0	0
SZENTJAKABFA	0	0	0	0	0	0	0	0	0	0	0	0
SZENTKIRÁLYSZABADJA	12 740 000	12 740 000	12 012 000	-728 000	30 854 000	30 854 000	30 279 000	-575 000	6 460 000	3 440 000	3 440 000	0
SZIGLIGET	4 732 000	4 550 000	4 550 000	0	18 552 000	18 552 000	18 739 000	187 000	0	0	0	0
SZÖC	0	0	0	0	0	0	0	0	0	0	0	0
TAGYON	0	0	0	0	0	0	0	0	0	0	0	0
TAKÁCSI	5 460 000	5 460 000	4 368 000	-1 092 000	4 488 000	4 488 000	4 488 000	0	430 000	430 000	430 000	0
TALIÁNDÖRÖGD	4 004 000	4 004 000	4 186 000	182 000	0	0	0	0	0	0	0	0
TAPOLCA	94 094 000	94 640 000	95 368 000	728 000	631 195 000	625 606 000	630 972 000	5 366 000	61 345 000	57 905 000	56 615 000	-1 290 000
TÉS	3 094 000	3 094 000	3 276 000	182 000	5 687 000	5 687 000	5 687 000	0	430 000	430 000	430 000	0
TIHANY	9 100 000	9 100 000	10 738 000	1 638 000	28 285 000	28 285 000	26 574 000	-1 711 000	0	0	0	0
TÓTVÁZSONY	8 008 000	8 008 000	8 008 000	0	24 994 000	24 994 000	24 800 000	-194 000	9 233 000	860 000	860 000	0

MAGYAR KÖZLÖNY

2004/193/II. szám

A HELYI ÖNKORMÁNYZATOK 2003. ÉVI TERVEZETT-TÉNYLEGES NORMATÁV ÁLLAMI HOZZÁJÁRULÁSÁNAK ELSZÁMOLÁSA

VESZPRÉM MEGYE

Megyekód: 19

Önkormányzat	Óvodai nevelés				Iskolai oktatás				Különleges gondozás keretében nyújtott ellátás			
	Állami hozzájárulás, Ft				Állami hozzájárulás, Ft				Állami hozzájárulás, Ft			
	Tervezett	Módosított	Tényleges	Eltérés	Tervezett	Módosított	Tényleges	Eltérés	Tervezett	Módosított	Tényleges	Eltérés
TÜSKEVÁR	5 642 000	5 642 000	5 096 000	-546 000	14 083 000	14 083 000	14 083 000	0	2 580 000	2 580 000	2 580 000	0
UGOD	10 010 000	10 010 000	10 010 000	0	45 451 000	45 451 000	45 257 000	-194 000	0	0	0	0
UKK	4 004 000	4 004 000	3 822 000	-182 000	0	0	0	0	0	0	0	0
UZSA	0	0	0	0	0	0	0	0	0	0	0	0
ÚRKÚT	12 194 000	11 830 000	11 830 000	0	34 000 000	34 000 000	34 000 000	0	0	0	0	0
VANYOLA	5 460 000	5 460 000	5 460 000	0	14 069 000	14 069 000	14 637 000	568 000	0	0	0	0
VASZAR	9 646 000	9 646 000	10 374 000	728 000	31 679 000	31 679 000	31 104 000	-575 000	0	0	0	0
VÁRKESZŐ	0	0	0	0	0	0	0	0	0	0	0	0
VÁROSLÖD	7 098 000	7 098 000	7 280 000	182 000	27 294 000	27 294 000	27 294 000	0	0	0	0	0
VÁRPALOTA	115 388 000	112 840 000	112 840 000	0	377 765 000	372 268 000	374 188 000	1 920 000	0	0	0	0
VÁSZOLY	0	0	0	0	0	0	0	0	0	0	0	0
VESZPRÉM	325 780 000	325 780 000	329 602 000	3 822 000	2 250 981 000	2 250 981 000	2 256 214 000	5 233 000	103 320 000	103 320 000	105 040 000	1 720 000
VESZPRÉMFAJSZ	0	0	0	0	0	0	0	0	0	0	0	0
VESZPRÉMGALSA	0	0	0	0	0	0	0	0	0	0	0	0
VID	0	0	0	0	0	0	0	0	0	0	0	0
VIGÁNTPETEND	0	0	0	0	0	0	0	0	0	0	0	0
VILONYA	0	0	0	0	0	0	0	0	0	0	0	0
VINÁR	0	0	0	0	0	0	0	0	0	0	0	0
VÖRÖSTÓ	0	0	0	0	0	0	0	0	0	0	0	0
ZALAERDŐD	0	0	0	0	0	0	0	0	0	0	0	0
ZALAGYÖMÖRŐ	3 458 000	3 458 000	3 458 000	0	0	0	0	0	0	0	0	0
ZALAHALÁP	10 192 000	10 192 000	10 738 000	546 000	28 561 000	28 561 000	28 201 000	-360 000	0	0	0	0
ZALAMEGGYES	0	0	0	0	0	0	0	0	0	0	0	0
ZALASZEGVÁR	0	0	0	0	0	0	0	0	0	0	0	0
ZÁNKA	6 552 000	6 552 000	6 006 000	-546 000	26 352 000	26 352 000	26 532 000	180 000	0	0	0	0
ZIRC	46 228 000	46 046 000	46 046 000	0	144 069 000	144 069 000	144 069 000	0	26 230 000	25 800 000	26 230 000	430 000
MEGYE ÖNKORMÁNYZATAI ÖSSZESEN	1 986 166 000	1 967 056 000	1 975 610 000	8 554 000	10 101 191 000	10 052 396 000	10 076 579 000	24 183 000	766 365 000	746 326 000	746 655 000	329 000

A HELYI ÖNKORMÁNYZATOK 2003. ÉVI TERVEZETT-TÉNYLEGES NORMATÍV ÁLLAMI HOZZÁJÁRULÁSÁNAK ELSZÁMOLÁSA

872

VESZPRÉM MEGYE

Megyekód: 19

Önkormányzat	Alapfokú művészetoktatás				Bentlakásos közoktatási intézményi ellátás				Kiegészítő hozzájárulás egyéb közoktatási feladatokhoz			
	Állami hozzájárulás, Ft				Állami hozzájárulás, Ft				Állami hozzájárulás, Ft			
	Tervezett	Módosított	Tényleges	Eltérés	Tervezett	Módosított	Tényleges	Eltérés	Tervezett	Módosított	Tényleges	Eltérés
MEGYEI ÖNKORMÁNYZAT	11 294 000	11 560 000	11 528 000	-32 000	445 610 000	448 910 000	452 550 000	3 640 000	108 089 000	108 539 000	92 622 000	-15 917 000
ADÁSZTEVEL	0	0	0	0	0	0	0	0	16 192 000	16 192 000	16 172 000	-20 000
ADORJÁNHÁZA	0	0	0	0	0	0	0	0	0	0	0	0
AJKA	22 800 000	22 800 000	23 200 000	400 000	0	0	0	0	103 350 000	99 146 000	100 386 500	1 240 500
ALSÓÓRS	0	0	0	0	0	0	0	0	11 673 600	11 553 600	11 401 100	-152 500
APÁCATORNA	0	0	0	0	0	0	0	0	0	0	0	0
ASZÓFŐ	0	0	0	0	0	0	0	0	0	0	0	0
ÁBRAHÁMHEGY	0	0	0	0	0	0	0	0	0	0	0	0
BADACSONYTOMAJ	0	0	0	0	0	0	0	0	23 563 000	23 483 000	22 983 500	-499 500
BADACSONYTÖRDEMÉC	0	0	0	0	0	0	0	0	600 000	1 464 000	1 464 000	0
BAKONYBÉL	0	0	0	0	0	0	0	0	12 307 900	12 053 800	11 696 300	-357 500
BAKONYJÁKÓ	0	0	0	0	0	0	0	0	25 883 900	25 883 900	25 858 200	-25 700
BAKONYKOPPÁNY	0	0	0	0	0	0	0	0	1 366 500	2 196 700	1 987 900	-208 800
BAKONYNÁNA	3 600 000	3 600 000	3 100 000	-500 000	0	0	0	0	22 895 500	22 895 500	23 424 000	528 500
BAKONYOSZLOP	0	0	0	0	0	0	0	0	0	0	0	0
BAKONYPÖLŐSKE	0	0	0	0	0	0	0	0	4 946 500	4 756 500	4 706 500	-50 000
BAKONYSÁG	0	0	0	0	0	0	0	0	0	0	0	0
BAKONYSZENTIVÁN	0	0	0	0	0	0	0	0	2 326 800	2 326 800	2 170 500	-156 300
BAKONYSZENTKIRÁLY	0	0	0	0	0	0	0	0	27 850 600	27 190 600	27 335 400	144 800
BAKONYSZÜCS	0	0	0	0	0	0	0	0	0	0	0	0
BAKONYTAMÁSI	0	0	0	0	0	0	0	0	3 510 000	3 332 000	3 372 000	40 000
BALATONAKALI	0	0	0	0	0	0	0	0	1 274 500	1 274 500	1 382 500	108 000
BALATONALMÁDI	12 900 000	12 600 000	12 200 000	-400 000	0	0	0	0	17 725 000	17 634 000	16 415 500	-1 218 500
BALATONCSICSÓ	5 930 000	5 930 000	6 564 000	634 000	0	0	0	0	22 505 200	22 112 400	21 776 400	-336 000
BALATONEDERICS	0	0	0	0	0	0	0	0	18 174 400	18 041 400	16 526 100	-1 515 300
BALATONFŐKAJÁR	5 000 000	4 000 000	4 000 000	0	0	0	0	0	22 449 100	22 637 100	22 262 500	-374 600
BALATONFÜRED	28 700 000	28 700 000	27 600 000	-1 100 000	0	0	0	0	44 921 500	44 921 500	43 731 000	-1 190 500
BALATONFÜZFŐ	12 836 000	11 774 000	12 936 000	1 162 000	0	0	0	0	7 952 000	8 332 000	7 790 000	-542 000
BALATONHENYE	0	0	0	0	0	0	0	0	0	0	0	0
BALATONKENESE	4 600 000	4 600 000	4 998 000	398 000	0	0	0	0	24 818 200	21 968 200	21 510 700	-457 500
BALATONRENDES	0	0	0	0	0	0	0	0	0	0	0	0
BALATONSZEPEZD	0	0	0	0	0	0	0	0	0	0	0	0

MAGYAR KÖZLÖNY

2004/193/II. szám

A HELYI ÖNKORMÁNYZATOK 2003. ÉVI TERVEZETT-TÉNYLEGES NORMATÍV ÁLLAMI HOZZÁJÁRULÁSÁNAK ELSZÁMOLÁSA

VESZPRÉM MEGYE

Megyekód: 19

Önkormányzat	Alapfokú művészetoktatás				Bentlakásos közoktatási intézményi ellátás				Kiegészítő hozzájárulás egyéb közoktatási feladatokhoz			
	Állami hozzájárulás, Ft				Állami hozzájárulás, Ft				Állami hozzájárulás, Ft			
	Tervezett	Módosított	Tényleges	Eltérés	Tervezett	Módosított	Tényleges	Eltérés	Tervezett	Módosított	Tényleges	Eltérés
BALATONSZŐLŐS	0	0	0	0	0	0	0	0	0	0	0	0
BALATONUDVARI	0	0	0	0	0	0	0	0	0	0	0	0
BALATONVILÁGOS	0	0	0	0	0	0	0	0	11 966 500	11 966 500	11 874 500	-92 000
BARNAG	0	0	0	0	0	0	0	0	0	0	0	0
BAZSI	0	0	0	0	0	0	0	0	808 000	808 000	984 000	176 000
BÁND	0	0	0	0	0	0	0	0	2 541 500	2 541 500	3 877 500	1 336 000
BERHIDA	14 388 000	14 422 000	14 946 000	524 000	0	0	0	0	30 513 300	30 594 400	29 134 900	-1 459 500
BÉB	0	0	0	0	0	0	0	0	990 000	700 000	760 000	60 000
BÉKÁS	0	0	0	0	0	0	0	0	0	0	0	0
BODORFA	0	0	0	0	0	0	0	0	0	0	0	0
BORSZÖRCSÖK	0	0	0	0	0	0	0	0	0	0	0	0
BORZAVÁR	0	0	0	0	0	0	0	0	17 161 900	16 786 200	16 468 300	-317 900
CSABRENDEK	0	0	0	0	0	0	0	0	33 400 900	33 340 900	30 922 100	-2 418 800
CSAJÁG	0	0	0	0	0	0	0	0	2 230 500	2 230 500	2 170 500	-60 000
CSEHBÁNYA	0	0	0	0	0	0	0	0	0	0	0	0
CSESZNEK	0	0	0	0	0	0	0	0	0	0	0	0
CSETÉNY	0	0	0	0	0	0	0	0	28 145 100	28 111 200	28 500 300	389 100
CSOPAK	0	0	0	0	0	0	0	0	8 621 000	8 621 000	8 182 000	-439 000
CSÓT	0	0	0	0	0	0	0	0	16 279 000	16 499 000	17 054 100	555 100
CSÖGLE	0	0	0	0	0	0	0	0	26 391 300	26 391 300	26 616 200	224 900
DABRONC	0	0	0	0	0	0	0	0	14 010 600	14 010 600	13 838 100	-172 500
DABRONY	0	0	0	0	0	0	0	0	1 068 500	978 500	870 500	-108 000
DÁKA	0	0	0	0	0	0	0	0	1 093 000	1 160 500	1 160 500	0
DEVECSER	0	9 100 000	8 800 000	-300 000	0	0	0	0	50 168 400	51 267 200	48 005 400	-3 261 800
DOBA	0	0	0	0	0	0	0	0	944 000	944 000	914 000	-30 000
DÖBRÖNTE	0	0	0	0	0	0	0	0	0	0	0	0
DÖRGICSE	0	0	0	0	0	0	0	0	0	0	0	0
DUDAR	0	0	0	0	0	0	0	0	12 704 500	11 952 500	11 595 000	-357 500
EGERALJA	0	0	0	0	0	0	0	0	0	0	0	0
EGYHÁZASKESZŐ	0	0	0	0	0	0	0	0	4 450 000	4 518 000	4 523 900	5 900
EPLÉNY	0	0	0	0	0	0	0	0	978 000	978 000	1 136 000	158 000
FARKASGYEPÜ	0	0	0	0	0	0	0	0	0	0	0	0

A HELYI ÖNKORMÁNYZATOK 2003. ÉVI TERVEZETT-TÉNYLEGES NORMATÍV ÁLLAMI HOZZÁJÁRULÁSÁNAK ELSZÁMOLÁSA

874

VESZPRÉM MEGYE

Megyekód: 19

Önkormányzat	Alapfokú művészetoktatás				Bentlakásos közoktatási intézményi ellátás				Kiegészítő hozzájárulás egyéb közoktatási feladatokhoz			
	Állami hozzájárulás, Ft				Állami hozzájárulás, Ft				Állami hozzájárulás, Ft			
	Tervezett	Módosított	Tényleges	Eltérés	Tervezett	Módosított	Tényleges	Eltérés	Tervezett	Módosított	Tényleges	Eltérés
FELSŐÖRS	0	0	0	0	0	0	0	0	5 567 000	5 567 000	5 155 000	-412 000
GANNA	0	0	0	0	0	0	0	0	4 153 000	4 153 000	4 093 000	-60 000
GECSE	0	0	0	0	0	0	0	0	0	0	0	0
GIC	0	0	0	0	0	0	0	0	1 230 000	1 230 000	1 230 000	0
GOGÁNFA	0	0	0	0	0	0	0	0	17 266 200	17 266 200	16 597 100	-669 100
GYEPÚKAJÁN	0	0	0	0	0	0	0	0	1 038 000	1 038 000	1 076 000	38 000
GYULAKESZI	0	0	0	0	0	0	0	0	3 015 500	3 015 500	3 005 000	-10 500
HAJMÁSKÉR	0	0	0	0	0	0	0	0	14 453 000	23 789 700	23 482 000	-307 700
HALIMBA	0	0	0	0	0	0	0	0	12 560 600	12 356 600	12 137 900	-218 700
HÁRSKÚT	0	0	0	0	0	0	0	0	4 409 500	4 409 500	5 537 500	1 128 000
HEGYESD	0	0	0	0	0	0	0	0	0	0	0	0
HEGYMAGAS	0	0	0	0	0	0	0	0	0	0	0	0
HEREND	7 200 000	7 200 000	7 800 000	600 000	0	0	0	0	41 300 500	41 300 500	43 166 500	1 866 000
HETYEFO	0	0	0	0	0	0	0	0	0	0	0	0
HIDEGKÚT	0	0	0	0	0	0	0	0	0	0	0	0
HOMOKBÖDÖGE	6 270 000	6 270 000	6 600 000	330 000	0	0	0	0	10 236 700	10 236 700	10 426 700	190 000
HOSZTÓT	0	0	0	0	0	0	0	0	0	0	0	0
ISZKÁZ	0	0	0	0	0	0	0	0	0	0	0	0
JÁSD	0	0	0	0	0	0	0	0	5 635 000	5 635 000	5 333 000	-302 000
KAMOND	0	0	0	0	0	0	0	0	0	0	0	0
KAPOLCS	0	0	0	0	0	0	0	0	14 706 100	14 706 100	14 629 700	-76 400
KARAKOSZÖRCSÖK	0	0	0	0	0	0	0	0	0	0	0	0
KÁPTALANFA	0	0	0	0	0	0	0	0	18 614 300	18 614 300	18 643 900	29 600
KÁPTALANTÓTI	0	0	0	0	0	0	0	0	882 500	882 500	1 010 000	127 500
KEMENESHÖGYÉSZ	0	0	0	0	0	0	0	0	1 005 200	855 200	855 200	0
KEMENESSZENTPÉTER	0	0	0	0	0	0	0	0	3 227 000	3 155 000	3 155 000	0
KERTA	0	0	0	0	0	0	0	0	21 778 200	21 586 800	21 586 800	0
KÉKKÚT	0	0	0	0	0	0	0	0	0	0	0	0
KIRÁLYSZENTISTVÁN	0	0	0	0	0	0	0	0	0	0	0	0
KISAPÁTI	0	0	0	0	0	0	0	0	0	0	0	0
KISBERZSENY	0	0	0	0	0	0	0	0	0	0	0	0
KISCSÖSZ	0	0	0	0	0	0	0	0	0	0	0	0

MAGYAR KÖZLÖNY

2004/193/II. szám

A HELYI ÖNKORMÁNYZATOK 2003. ÉVI TERVEZETT-TÉNYLEGES NORMATÍV ÁLLAMI HOZZÁJÁRULÁSÁNAK ELSZÁMOLÁSA

VESZPRÉM MEGYE

Megyekód: 19

Önkormányzat	Alapfokú művészetoktatás				Bentlakásos közoktatási intézményi ellátás				Kiegészítő hozzájárulás egyéb közoktatási feladatokhoz			
	Állami hozzájárulás, Ft				Állami hozzájárulás, Ft				Állami hozzájárulás, Ft			
	Tervezett	Módosított	Tényleges	Eltérés	Tervezett	Módosított	Tényleges	Eltérés	Tervezett	Módosított	Tényleges	Eltérés
KISLŐD	0	0	0	0	0	0	0	0	17 423 500	17 423 500	17 363 000	-60 500
KISPIRIT	0	0	0	0	0	0	0	0	0	0	0	0
KISSZŐLŐS	0	0	0	0	0	0	0	0	0	0	0	0
KOLONTÁR	0	0	0	0	0	0	0	0	432 000	432 000	501 000	69 000
KÖVESKÁL	0	0	0	0	0	0	0	0	7 260 300	6 992 100	6 807 100	-185 000
KÖVÁGOÓRS	0	0	0	0	0	0	0	0	5 999 000	5 951 000	5 975 000	24 000
KÚP	0	0	0	0	0	0	0	0	954 000	846 000	806 000	-40 000
KÜLSŐVAT	0	0	0	0	0	0	0	0	6 725 500	5 839 000	5 947 000	108 000
KÜNGÖS	0	0	0	0	0	0	0	0	0	0	0	0
LESENCEFALU	0	0	0	0	0	0	0	0	0	0	0	0
LESENCEISTVÁND	0	0	0	0	0	0	0	0	14 153 500	14 119 600	14 217 100	97 500
LESENCETOMAJ	0	0	0	0	0	0	0	0	14 253 600	13 366 500	13 726 800	360 300
LITÉR	0	0	0	0	0	0	0	0	11 378 000	11 425 000	11 119 500	-305 500
LOVAS	0	0	0	0	0	0	0	0	0	0	0	0
LOVÁSZPATONA	0	0	0	0	0	0	0	0	20 159 600	19 888 700	18 638 700	-1 250 000
LÓKÚT	0	0	0	0	0	0	0	0	3 572 000	3 572 000	3 484 000	-88 000
MAGYARGENCS	0	0	0	0	0	0	0	0	10 963 900	7 867 900	7 947 900	80 000
MAGYARPOLÁNY	23 298 000	23 298 000	26 334 000	3 036 000	0	0	0	0	16 289 000	16 289 000	17 085 000	796 000
MALOMSOK	0	0	0	0	0	0	0	0	1 120 000	980 000	1 028 000	48 000
MARCALGERGELYI	0	0	0	0	0	0	0	0	2 921 900	2 921 900	2 673 100	-248 800
MARCALTŐ	0	0	0	0	0	0	0	0	17 048 600	15 635 500	15 530 600	-104 900
MÁRKÓ	0	0	0	0	0	0	0	0	1 578 000	1 478 000	1 534 000	56 000
MEGYER	0	0	0	0	0	0	0	0	0	0	0	0
MENCSELY	0	0	0	0	0	0	0	0	0	0	0	0
MEZŐLAK	0	0	0	0	0	0	0	0	6 625 000	6 406 500	6 177 000	-229 500
MIHÁLYHÁZA	0	0	0	0	660 000	0	0	0	5 560 900	6 573 700	6 617 700	44 000
MINDSZENTKÁLLA	0	0	0	0	0	0	0	0	0	0	0	0
MONOSTORAPÁTI	0	0	0	0	0	0	0	0	14 396 400	14 396 400	14 493 300	96 900
MONOSZLÓ	0	0	0	0	0	0	0	0	0	0	0	0
NAGYACSÁD	0	0	0	0	0	0	0	0	0	0	0	0
NAGYALÁSONY	0	0	0	0	0	0	0	0	18 888 000	17 664 800	17 426 700	-238 100
NAGYDÉM	0	0	0	0	0	0	0	0	1 206 000	1 050 000	960 000	-90 000

2004/193/II. szám

MAGYAR KÖZLÖNY

875

A HELYI ÖNKORMÁNYZATOK 2003. ÉVI TERVEZETT-TÉNYLEGES NORMATÍV ÁLLAMI HOZZÁJÁRULÁSÁNAK ELSZÁMOLÁSA

876

VESZPRÉM MEGYE

Megyekód: 19

Önkormányzat	Alapfokú művészetoktatás				Bentlakásos közoktatási intézményi ellátás				Kiegészítő hozzájárulás egyéb közoktatási feladatokhoz			
	Állami hozzájárulás, Ft				Állami hozzájárulás, Ft				Állami hozzájárulás, Ft			
	Tervezett	Módosított	Tényleges	Eltérés	Tervezett	Módosított	Tényleges	Eltérés	Tervezett	Módosított	Tényleges	Eltérés
NAGYESZTERGÁR	0	0	0	0	0	0	0	0	8 393 500	8 303 500	8 347 500	44 000
NAGYGYIMÓT	0	0	0	0	0	0	0	0	1 294 000	1 294 000	1 204 000	-90 000
NAGYPIRIT	0	0	0	0	0	0	0	0	0	0	0	0
NAGYTEVEL	0	0	0	0	0	0	0	0	3 100 000	3 100 000	3 000 000	-100 000
NAGYVÁZSONY	4 000 000	4 000 000	3 900 000	-100 000	0	0	0	0	40 964 400	40 814 400	40 061 500	-752 900
NEMESGÖRZSÖNY	0	0	0	0	0	0	0	0	12 730 800	12 730 800	12 649 800	-81 000
NEMESGULÁCS	0	0	0	0	0	0	0	0	14 089 700	14 007 800	13 925 300	-82 500
NEMESHANY	0	0	0	0	0	0	0	0	1 266 500	1 266 500	1 244 500	-22 000
NEMESSZALÓK	0	0	0	0	0	0	0	0	19 617 300	20 421 800	20 988 700	566 900
NEMESVÁMOS	0	0	0	0	0	0	0	0	16 197 300	15 707 400	15 631 400	-76 000
NEMESVITA	0	0	0	0	0	0	0	0	0	0	0	0
NÉMETBÁNYA	0	0	0	0	0	0	0	0	0	0	0	0
NOSZLOP	0	0	0	0	0	0	0	0	23 615 900	23 394 000	23 520 200	126 200
NÓRÁP	0	0	0	0	0	0	0	0	0	0	0	0
NYÁRÁD	0	0	0	0	0	0	0	0	10 657 200	10 798 200	10 798 200	0
NYIRÁD	0	0	0	0	0	0	0	0	11 850 000	11 466 500	11 640 500	174 000
OLASZFALU	0	0	0	0	0	0	0	0	16 779 100	15 519 100	15 485 200	-33 900
OROSZI	0	0	0	0	0	0	0	0	0	0	0	0
ÓBUDAVÁR	0	0	0	0	0	0	0	0	0	0	0	0
ÖCS	0	0	0	0	0	0	0	0	0	0	0	0
ÖRVÉNYES	0	0	0	0	0	0	0	0	0	0	0	0
ÖSKÜ	0	0	0	0	0	0	0	0	16 088 500	15 623 500	14 973 500	-650 000
ŐSI	0	0	0	0	0	0	0	0	13 540 500	13 540 500	12 740 500	-800 000
PALOZNAK	0	0	0	0	0	0	0	0	0	0	0	0
PAPKESZI	0	0	0	0	0	0	0	0	15 612 000	16 904 000	16 333 600	-570 400
PÁPA	22 722 000	22 722 000	22 622 000	-100 000	173 910 000	175 890 000	174 240 000	-1 650 000	134 377 000	130 757 000	124 678 000	-6 079 000
PÁPADERESKE	0	0	0	0	0	0	0	0	748 000	494 000	494 000	0
PÁPAKOVÁCSI	0	0	0	0	0	0	0	0	33 729 700	33 678 700	33 765 700	87 000
PÁPASALAMON	0	0	0	0	0	0	0	0	1 126 000	1 126 000	1 126 000	0
PÁPATESZÉR	0	0	0	0	0	0	0	0	19 203 200	18 975 100	19 222 600	247 500
PÉCSELY	0	0	0	0	0	0	0	0	15 941 400	14 467 400	15 444 900	977 500
PÉNZESGYÖR	0	0	0	0	0	0	0	0	0	0	0	0

MAGYAR KÖZLÖNY

2004/193/II. szám

A HELYI ÖNKORMÁNYZATOK 2003. ÉVI TERVEZETT-TÉNYLEGES NORMATÍV ÁLLAMI HOZZÁJÁRULÁSÁNAK ELSZÁMOLÁSA

VESZPRÉM MEGYE

Megyekód: 19

Önkormányzat	Alapfokú művészetoktatás				Bentlakásos közoktatási intézményi ellátás				Kiegészítő hozzájárulás egyéb közoktatási feladatokhoz			
	Állami hozzájárulás, Ft				Állami hozzájárulás, Ft				Állami hozzájárulás, Ft			
	Tervezett	Módosított	Tényleges	Eltérés	Tervezett	Módosított	Tényleges	Eltérés	Tervezett	Módosított	Tényleges	Eltérés
PÉTFÜRDŐ	0	0	0	0	0	0	0	0	7 782 500	7 522 500	7 882 500	360 000
PORVA	0	0	0	0	0	0	0	0	0	0	0	0
PULA	0	0	0	0	0	0	0	0	0	0	0	0
PUSZTAMISKE	0	0	0	0	0	0	0	0	0	0	0	0
RAPOSKA	0	0	0	0	0	0	0	0	0	0	0	0
RÉVFÜLÖP	0	0	0	0	0	0	0	0	20 307 000	20 307 000	17 851 800	-2 455 200
RIGÁCS	0	0	0	0	0	0	0	0	0	0	0	0
SALFÖLD	0	0	0	0	0	0	0	0	0	0	0	0
SÁSKA	0	0	0	0	0	0	0	0	0	0	0	0
SOMLÓJENŐ	0	0	0	0	0	0	0	0	0	0	0	0
SOMLÓSZÖLŐS	0	0	0	0	0	0	0	0	15 147 000	15 147 000	15 287 400	140 400
SOMLÓVÁSÁRHELY	0	0	0	0	0	0	0	0	18 501 600	17 701 600	17 478 600	-223 000
SOMLÓVECSE	0	0	0	0	0	0	0	0	0	0	0	0
SÓLY	0	0	0	0	0	0	0	0	0	0	0	0
SÜMEG	16 500 000	16 500 000	17 984 000	1 484 000	6 270 000	6 270 000	7 260 000	990 000	56 421 600	31 719 600	29 636 600	-2 083 000
SÜMEGPRÁGA	0	0	0	0	0	0	0	0	1 848 000	1 704 000	1 706 000	2 000
SZÁPÁR	0	0	0	0	0	0	0	0	0	0	0	0
SZENTANTALFA	0	0	0	0	0	0	0	0	5 827 600	5 697 600	5 860 000	162 400
SZENTBÉKKÁLLA	0	0	0	0	0	0	0	0	0	0	0	0
SZENTGÁL	0	0	0	0	0	0	0	0	15 329 500	15 361 500	13 756 000	-1 605 500
SZENTIMREFALVA	0	0	0	0	0	0	0	0	0	0	0	0
SZENTJAKABFA	0	0	0	0	0	0	0	0	0	0	0	0
SZENTKIRÁLYSZABADJA	0	0	0	0	0	0	0	0	12 620 500	12 080 500	12 188 500	108 000
SZIGLIGET	0	0	0	0	0	0	0	0	10 973 800	10 891 900	10 950 000	58 100
SZÖC	0	0	0	0	0	0	0	0	0	0	0	0
TAGYON	0	0	0	0	0	0	0	0	0	0	0	0
TAKÁCSI	0	0	0	0	0	0	0	0	4 283 000	4 283 000	4 055 000	-228 000
TALIÁNDÓRÖGD	0	0	0	0	0	0	0	0	1 556 000	1 556 000	1 574 000	18 000
TAPOLCA	37 978 000	37 678 000	37 980 000	302 000	68 340 000	33 000 000	33 000 000	0	67 935 500	64 795 500	65 751 500	956 000
TÉS	0	0	0	0	0	0	0	0	2 476 500	2 416 500	2 624 500	208 000
TIHANY	5 900 000	5 900 000	5 700 000	-200 000	0	0	0	0	12 099 300	12 099 300	12 243 200	143 900
TÓTVÁZSONY	3 700 000	3 700 000	3 400 000	-300 000	0	0	0	0	30 962 300	30 962 300	30 539 600	-422 700

A HELYI ÖNKORMÁNYZATOK 2003. ÉVI TERVEZETT-TÉNYLEGES NORMATÍV ÁLLAMI HOZZÁJÁRULÁSÁNAK ELSZÁMOLÁSA

878

VESZPRÉM MEGYE

Megyekód: 19

Önkormányzat	Alapfokú művészetoktatás				Bentlakásos közoktatási intézményi ellátás				Kiegészítő hozzájárulás egyéb közoktatási feladatokhoz			
	Állami hozzájárulás, Ft				Állami hozzájárulás, Ft				Állami hozzájárulás, Ft			
	Tervezett	Módosított	Tényleges	Eltérés	Tervezett	Módosított	Tényleges	Eltérés	Tervezett	Módosított	Tényleges	Eltérés
TÜSKEVÁR	0	0	0	0	0	0	0	0	12 393 600	12 369 600	12 854 600	485 000
UGOD	0	0	0	0	0	0	0	0	40 572 700	40 572 700	40 227 700	-345 000
UKK	0	0	0	0	0	0	0	0	2 649 300	2 609 300	2 389 900	-219 400
UZSA	0	0	0	0	0	0	0	0	0	0	0	0
ÚRKÚT	0	0	0	0	0	0	0	0	24 605 000	24 321 000	24 361 000	40 000
VANYOLA	0	0	0	0	0	0	0	0	4 501 000	4 501 000	5 457 000	956 000
VASZAR	0	0	0	0	0	0	0	0	9 473 500	9 023 500	8 600 000	-423 500
VÁRKESZŐ	0	0	0	0	0	0	0	0	0	0	0	0
VÁROSLŐD	0	0	0	0	0	0	0	0	25 548 700	25 286 800	25 391 700	104 900
VÁRPALOTA	36 300 000	36 300 000	37 500 000	1 200 000	0	0	0	0	49 168 500	51 498 500	49 256 000	-2 242 500
VÁSZOLY	0	0	0	0	0	0	0	0	0	0	0	0
VESZPRÉM	80 248 000	80 248 000	79 682 000	-566 000	236 610 000	236 610 000	221 760 000	-14 850 000	263 616 500	263 616 500	250 346 500	-13 270 000
VESZPRÉMFAJSZ	0	0	0	0	0	0	0	0	0	0	0	0
VESZPRÉMGALSA	0	0	0	0	0	0	0	0	0	0	0	0
VID	0	0	0	0	0	0	0	0	0	0	0	0
VIGÁNTPETEND	0	0	0	0	0	0	0	0	0	0	0	0
VILONYA	0	0	0	0	0	0	0	0	0	0	0	0
VINÁR	0	0	0	0	0	0	0	0	0	0	0	0
VÖRÖSTÓ	0	0	0	0	0	0	0	0	0	0	0	0
ZALAERDŐD	0	0	0	0	0	0	0	0	0	0	0	0
ZALAGYÖMÖRŐ	0	0	0	0	0	0	0	0	1 452 000	1 452 000	1 292 000	-160 000
ZALAHALÁP	0	0	0	0	0	0	0	0	20 825 700	20 825 700	22 920 400	2 094 700
ZALAMEGGYES	0	0	0	0	0	0	0	0	0	0	0	0
ZALASZEGVÁR	0	0	0	0	0	0	0	0	0	0	0	0
ZÁNKA	0	0	0	0	0	0	0	0	30 639 500	30 639 500	30 256 500	-383 000
ZIRC	29 200 000	29 200 000	29 862 000	662 000	0	0	0	0	37 044 000	37 078 200	36 411 300	-666 900
MEGYE ÖNKORMÁNYZATAI ÖSSZESEN	395 364 000	402 102 000	409 236 000	7 134 000	931 400 000	900 680 000	888 810 000	-11 870 000	2 406 311 900	2 365 681 300	2 313 166 600	-52 514 700

MAGYAR KÖZLÖNY

2004/193/II. szám

A HELYI ÖNKORMÁNYZATOK 2003. ÉVI TERVEZETT-TÉNYLEGES NORMATÍV ÁLLAMI HOZZÁJÁRULÁSÁNAK ELSZÁMOLÁSA

VESZPRÉM MEGYE

Megyekód: 19

Önkormányzat	Helyi közművelődési és közgyűjteményi feladatok				Megyei/fővárosi közművelődési, közgyűjteményi feladatok				SZJA 2002. a megyei önkormányzatoknál (csak kamathoz)			
	Állami hozzájárulás, Ft				Állami hozzájárulás, Ft				Állami hozzájárulás, Ft			
	Tervezett	Módosított	Tényleges	Eltérés	Tervezett	Módosított	Tényleges	Eltérés	Tervezett	Módosított	Tényleges	Eltérés
MEGYEI ÖNKORMÁNYZAT	0	0	0	0	234 012 257	234 012 257	234 012 257	0	348 707 380	348 825 330	340 073 440	-8 751 890
ADÁSZTEVEL	1 015 968	1 015 968	1 015 968	0	0	0	0	0	0	0	0	0
ADORJÁNHÁZA	549 202	549 202	549 202	0	0	0	0	0	0	0	0	0
AJKA	36 567 050	36 567 050	36 567 050	0	0	0	0	0	0	0	0	0
ALSÓÓRS	1 529 522	1 529 522	1 529 522	0	0	0	0	0	0	0	0	0
APÁCATORNA	228 370	228 370	228 370	0	0	0	0	0	0	0	0	0
ASZÓFŐ	392 128	392 128	392 128	0	0	0	0	0	0	0	0	0
ÁBRAHÁMHEGY	610 472	610 472	610 472	0	0	0	0	0	0	0	0	0
BADACSONYTOMAJ	2 762 720	2 762 720	2 762 720	0	0	0	0	0	0	0	0	0
BADACSONYTÖRDEMÉC	1 048 274	1 048 274	1 048 274	0	0	0	0	0	0	0	0	0
BAKONYBÉL	1 613 072	1 613 072	1 613 072	0	0	0	0	0	0	0	0	0
BAKONYJÁKÓ	787 598	787 598	787 598	0	0	0	0	0	0	0	0	0
BAKONYKOPPÁNY	286 298	286 298	286 298	0	0	0	0	0	0	0	0	0
BAKONYNÁNA	1 130 710	1 130 710	1 130 710	0	0	0	0	0	0	0	0	0
BAKONYOSZLOP	575 938	575 938	575 938	0	0	0	0	0	0	0	0	0
BAKONYPÖLÖSKÉ	487 932	487 932	487 932	0	0	0	0	0	0	0	0	0
BAKONYSÁG	120 312	120 312	120 312	0	0	0	0	0	0	0	0	0
BAKONYSZENTIVÁN	292 982	292 982	292 982	0	0	0	0	0	0	0	0	0
BAKONYSZENTKIRÁLY	1 083 922	1 083 922	1 083 922	0	0	0	0	0	0	0	0	0
BAKONYSZÜCS	421 092	421 092	421 092	0	0	0	0	0	0	0	0	0
BAKONYTAMÁSI	828 816	828 816	828 816	0	0	0	0	0	0	0	0	0
BALATONAKALI	834 386	834 386	834 386	0	0	0	0	0	0	0	0	0
BALATONALMÁDI	9 406 616	9 406 616	9 406 616	0	0	0	0	0	0	0	0	0
BALATONCSICSÓ	196 064	196 064	196 064	0	0	0	0	0	0	0	0	0
BALATONEDERIC	1 276 644	1 276 644	1 276 644	0	0	0	0	0	0	0	0	0
BALATONFŐKAJÁR	1 621 984	1 621 984	1 621 984	0	0	0	0	0	0	0	0	0
BALATONFÜRED	14 850 734	14 850 734	14 850 734	0	0	0	0	0	0	0	0	0
BALATONFŰZFŐ	4 763 464	4 763 464	4 763 464	0	0	0	0	0	0	0	0	0
BALATONHENYE	171 556	171 556	171 556	0	0	0	0	0	0	0	0	0
BALATONKENESE	3 987 006	3 987 006	3 987 006	0	0	0	0	0	0	0	0	0
BALATONRENDES	162 644	162 644	162 644	0	0	0	0	0	0	0	0	0
BALATONSZEPEZD	477 906	477 906	477 906	0	0	0	0	0	0	0	0	0

A HELYI ÖNKORMÁNYZATOK 2003. ÉVI TERVEZETT-TÉNYLEGES NORMATÍV ÁLLAMI HOZZÁJÁRULÁSÁNAK ELSZÁMOLÁSA

880

VESZPRÉM MEGYE

Megyekód: 19

Önkormányzat	Helyi közművelődési és közgyűjteményi feladatok				Megyei/fővárosi közművelődési, közgyűjteményi feladatok				SZJA 2002. a megyei önkormányzatoknál (csak kamathoz)			
	Állami hozzájárulás, Ft				Állami hozzájárulás, Ft				Állami hozzájárulás, Ft			
	Tervezett	Módosított	Tényleges	Eltérés	Tervezett	Módosított	Tényleges	Eltérés	Tervezett	Módosított	Tényleges	Eltérés
BALATONSZŐLŐS	555 886	555 886	555 886	0	0	0	0	0	0	0	0	0
BALATONUDVARI	457 854	457 854	457 854	0	0	0	0	0	0	0	0	0
BALATONVILÁGOS	1 438 174	1 438 174	1 438 174	0	0	0	0	0	0	0	0	0
BARNAG	135 908	135 908	135 908	0	0	0	0	0	0	0	0	0
BAZSI	551 430	551 430	551 430	0	0	0	0	0	0	0	0	0
BÁND	714 074	714 074	714 074	0	0	0	0	0	0	0	0	0
BERHIDA	6 700 710	6 700 710	6 700 710	0	0	0	0	0	0	0	0	0
BÉB	276 272	276 272	276 272	0	0	0	0	0	0	0	0	0
BÉKÁS	260 676	260 676	260 676	0	0	0	0	0	0	0	0	0
BODORFA	168 214	168 214	168 214	0	0	0	0	0	0	0	0	0
BORSZÖRCSÖK	485 704	485 704	485 704	0	0	0	0	0	0	0	0	0
BORZAVÁR	919 050	919 050	919 050	0	0	0	0	0	0	0	0	0
CSABRENDEK	3 491 276	3 491 276	3 491 276	0	0	0	0	0	0	0	0	0
CSAJÁG	1 041 590	1 041 590	1 041 590	0	0	0	0	0	0	0	0	0
CSEHBÁNYA	316 376	316 376	316 376	0	0	0	0	0	0	0	0	0
CSESZNEK	648 348	648 348	648 348	0	0	0	0	0	0	0	0	0
CSETÉNY	2 308 208	2 308 208	2 308 208	0	0	0	0	0	0	0	0	0
CSOPAK	1 997 402	1 997 402	1 997 402	0	0	0	0	0	0	0	0	0
CSÓT	1 278 872	1 278 872	1 278 872	0	0	0	0	0	0	0	0	0
CSÖGLE	853 324	853 324	853 324	0	0	0	0	0	0	0	0	0
DABRONC	600 446	600 446	600 446	0	0	0	0	0	0	0	0	0
DABRONY	489 046	489 046	489 046	0	0	0	0	0	0	0	0	0
DÁKA	704 048	704 048	704 048	0	0	0	0	0	0	0	0	0
DEVECSER	6 040 108	6 040 108	6 040 108	0	0	0	0	0	0	0	0	0
DOBA	602 674	602 674	602 674	0	0	0	0	0	0	0	0	0
DÖBRÖNTE	290 754	290 754	290 754	0	0	0	0	0	0	0	0	0
DÖRGICSE	324 174	324 174	324 174	0	0	0	0	0	0	0	0	0
DUDAR	2 007 428	2 007 428	2 007 428	0	0	0	0	0	0	0	0	0
EGERALJA	308 578	308 578	308 578	0	0	0	0	0	0	0	0	0
EGYHÁZASKESZŐ	690 680	690 680	690 680	0	0	0	0	0	0	0	0	0
EPLÉNY	553 658	553 658	553 658	0	0	0	0	0	0	0	0	0
FARKASGYEPÜ	425 548	425 548	425 548	0	0	0	0	0	0	0	0	0

MAGYAR KÖZLÖNY

2004/193/II. szám

A HELYI ÖNKORMÁNYZATOK 2003. ÉVI TERVEZETT-TÉNYLEGES NORMATÍV ÁLLAMI HOZZÁJÁRULÁSÁNAK ELSZÁMOLÁSA

VESZPRÉM MEGYE

Megyekód: 19

Önkormányzat	Helyi közművelődési és közgyűjteményi feladatok				Megyei/fővárosi közművelődési, közgyűjteményi feladatok				SZJA 2002. a megyei önkormányzatoknál (csak kamathoz)			
	Állami hozzájárulás, Ft				Állami hozzájárulás, Ft				Állami hozzájárulás, Ft			
	Tervezett	Módosított	Tényleges	Eltérés	Tervezett	Módosított	Tényleges	Eltérés	Tervezett	Módosított	Tényleges	Eltérés
FELSŐÖRS	1 339 028	1 339 028	1 339 028	0	0	0	0	0	0	0	0	0
GANNA	358 708	358 708	358 708	0	0	0	0	0	0	0	0	0
GECSE	557 000	557 000	557 000	0	0	0	0	0	0	0	0	0
GIC	492 388	492 388	492 388	0	0	0	0	0	0	0	0	0
GOGÁNFA	931 304	931 304	931 304	0	0	0	0	0	0	0	0	0
GYEPÜKAJÁN	430 004	430 004	430 004	0	0	0	0	0	0	0	0	0
GYULAKESZI	790 940	790 940	790 940	0	0	0	0	0	0	0	0	0
HAJMÁSKÉR	3 116 972	3 116 972	3 116 972	0	0	0	0	0	0	0	0	0
HALIMBA	1 282 214	1 282 214	1 282 214	0	0	0	0	0	0	0	0	0
HÁRSKÚT	719 644	719 644	719 644	0	0	0	0	0	0	0	0	0
HEGYESD	199 406	199 406	199 406	0	0	0	0	0	0	0	0	0
HEGYMAGAS	313 034	313 034	313 034	0	0	0	0	0	0	0	0	0
HEREND	3 849 984	3 849 984	3 849 984	0	0	0	0	0	0	0	0	0
HETYEFO	116 970	116 970	116 970	0	0	0	0	0	0	0	0	0
HIDEGKÚT	446 714	446 714	446 714	0	0	0	0	0	0	0	0	0
HOMOKBÖDÖGE	861 122	861 122	861 122	0	0	0	0	0	0	0	0	0
HOSZTÓT	114 742	114 742	114 742	0	0	0	0	0	0	0	0	0
ISZKÁZ	491 274	491 274	491 274	0	0	0	0	0	0	0	0	0
JÁSD	930 190	930 190	930 190	0	0	0	0	0	0	0	0	0
KAMOND	503 528	503 528	503 528	0	0	0	0	0	0	0	0	0
KAPOLCS	495 730	495 730	495 730	0	0	0	0	0	0	0	0	0
KARAKOSZÖRCSÖK	356 480	356 480	356 480	0	0	0	0	0	0	0	0	0
KÁPTALANFA	1 001 486	1 001 486	1 001 486	0	0	0	0	0	0	0	0	0
KÁPTALANTÓTI	531 378	531 378	531 378	0	0	0	0	0	0	0	0	0
KEMENESHÖGYÉSZ	652 804	652 804	652 804	0	0	0	0	0	0	0	0	0
KEMENESSZENTPÉTER	878 946	878 946	878 946	0	0	0	0	0	0	0	0	0
KERTA	831 044	831 044	831 044	0	0	0	0	0	0	0	0	0
KÉKKÚT	77 980	77 980	77 980	0	0	0	0	0	0	0	0	0
KIRÁLYSZENTISTVÁN	463 424	463 424	463 424	0	0	0	0	0	0	0	0	0
KISAPÁTI	405 496	405 496	405 496	0	0	0	0	0	0	0	0	0
KISBERZSENY	130 338	130 338	130 338	0	0	0	0	0	0	0	0	0
KISCSÖSZ	145 934	145 934	145 934	0	0	0	0	0	0	0	0	0

A HELYI ÖNKORMÁNYZATOK 2003. ÉVI TERVEZETT-TÉNYLEGES NORMATÍV ÁLLAMI HOZZÁJÁRULÁSÁNAK ELSZÁMOLÁSA

882

VESZPRÉM MEGYE

Megyekód: 19

Önkormányzat	Helyi közművelődési és közgyűjteményi feladatok				Megyei/fővárosi közművelődési, közgyűjteményi feladatok				SZJA 2002. a megyei önkormányzatoknál (csak kamathoz)				
	Állami hozzájárulás, Ft				Állami hozzájárulás, Ft				Állami hozzájárulás, Ft				
	Tervezett	Módosított	Tényleges	Eltérés	Tervezett	Módosított	Tényleges	Eltérés	Tervezett	Módosított	Tényleges	Eltérés	
KISLŐD	1 516 154	1 516 154	1 516 154	0	0	0	0	0	0	0	0	0	0
KISPIRIT	120 312	120 312	120 312	0	0	0	0	0	0	0	0	0	0
KISSZŐLŐS	161 530	161 530	161 530	0	0	0	0	0	0	0	0	0	0
KOLONTÁR	942 444	942 444	942 444	0	0	0	0	0	0	0	0	0	0
KÖVESKÁL	510 212	510 212	510 212	0	0	0	0	0	0	0	0	0	0
KÖVÁGOÖRS	1 044 932	1 044 932	1 044 932	0	0	0	0	0	0	0	0	0	0
KÚP	554 772	554 772	554 772	0	0	0	0	0	0	0	0	0	0
KÜLSŐVAT	951 356	951 356	951 356	0	0	0	0	0	0	0	0	0	0
KÜNGÖS	652 804	652 804	652 804	0	0	0	0	0	0	0	0	0	0
LESENCEFALU	388 786	388 786	388 786	0	0	0	0	0	0	0	0	0	0
LESENCEISTVÁND	1 063 870	1 063 870	1 063 870	0	0	0	0	0	0	0	0	0	0
LESENCETOMAJ	1 315 634	1 315 634	1 315 634	0	0	0	0	0	0	0	0	0	0
LITÉR	2 323 804	2 323 804	2 323 804	0	0	0	0	0	0	0	0	0	0
LOVAS	424 434	424 434	424 434	0	0	0	0	0	0	0	0	0	0
LOVÁSZPATONA	1 558 486	1 558 486	1 558 486	0	0	0	0	0	0	0	0	0	0
LÓKÚT	546 974	546 974	546 974	0	0	0	0	0	0	0	0	0	0
MAGYARGENC	714 074	714 074	714 074	0	0	0	0	0	0	0	0	0	0
MAGYARPOLÁNY	1 421 464	1 421 464	1 421 464	0	0	0	0	0	0	0	0	0	0
MALOMSOK	682 882	682 882	682 882	0	0	0	0	0	0	0	0	0	0
MARCALGERGELYI	522 466	522 466	522 466	0	0	0	0	0	0	0	0	0	0
MARCALTŐ	973 636	973 636	973 636	0	0	0	0	0	0	0	0	0	0
MÁRKÓ	1 279 986	1 279 986	1 279 986	0	0	0	0	0	0	0	0	0	0
MEGYER	55 700	55 700	55 700	0	0	0	0	0	0	0	0	0	0
MENCSELY	296 324	296 324	296 324	0	0	0	0	0	0	0	0	0	0
MEZŐLAK	1 203 120	1 203 120	1 203 120	0	0	0	0	0	0	0	0	0	0
MIHÁLYHÁZA	966 952	966 952	966 952	0	0	0	0	0	0	0	0	0	0
MINDSZENTKÁLLA	358 708	358 708	358 708	0	0	0	0	0	0	0	0	0	0
MONOSTORAPÁTI	1 315 634	1 315 634	1 315 634	0	0	0	0	0	0	0	0	0	0
MONOSZLÓ	186 038	186 038	186 038	0	0	0	0	0	0	0	0	0	0
NAGYACSÁD	792 054	792 054	792 054	0	0	0	0	0	0	0	0	0	0
NAGYALÁSONY	579 280	579 280	579 280	0	0	0	0	0	0	0	0	0	0
NAGYDÉM	481 248	481 248	481 248	0	0	0	0	0	0	0	0	0	0

MAGYAR KÖZLÖNY

2004/193/II. szám

A HELYI ÖNKORMÁNYZATOK 2003. ÉVI TERVEZETT-TÉNYLEGES NORMATÍV ÁLLAMI HOZZÁJÁRULÁSÁNAK ELSZÁMOLÁSA

VESZPRÉM MEGYE

Megyekód: 19

Önkormányzat	Helyi közművelődési és közgyűjteményi feladatok				Megyei/fővárosi közművelődési, közgyűjteményi feladatok				SZJA 2002. a megyei önkormányzatoknál (csak kamathoz)			
	Állami hozzájárulás, Ft				Állami hozzájárulás, Ft				Állami hozzájárulás, Ft			
	Tervezett	Módosított	Tényleges	Eltérés	Tervezett	Módosított	Tényleges	Eltérés	Tervezett	Módosított	Tényleges	Eltérés
NAGYESZTERGÁR	1 365 764	1 365 764	1 365 764	0	0	0	0	0	0	0	0	0
NAGYGYIMÓT	722 986	722 986	722 986	0	0	0	0	0	0	0	0	0
NAGYPIRIT	387 672	387 672	387 672	0	0	0	0	0	0	0	0	0
NAGYTEVEL	621 612	621 612	621 612	0	0	0	0	0	0	0	0	0
NAGYVÁZSONY	2 051 988	2 051 988	2 051 988	0	0	0	0	0	0	0	0	0
NEMESGÖRZSÖNY	876 718	876 718	876 718	0	0	0	0	0	0	0	0	0
NEMESGULÁCS	1 193 094	1 193 094	1 193 094	0	0	0	0	0	0	0	0	0
NEMESHANY	484 590	484 590	484 590	0	0	0	0	0	0	0	0	0
NEMESSZALÓK	1 124 026	1 124 026	1 124 026	0	0	0	0	0	0	0	0	0
NEMESVÁMOS	2 915 338	2 915 338	2 915 338	0	0	0	0	0	0	0	0	0
NEMESVITA	453 398	453 398	453 398	0	0	0	0	0	0	0	0	0
NÉMETBÁNYA	108 058	108 058	108 058	0	0	0	0	0	0	0	0	0
NOSZLOP	1 255 478	1 255 478	1 255 478	0	0	0	0	0	0	0	0	0
NÓRÁP	269 588	269 588	269 588	0	0	0	0	0	0	0	0	0
NYÁRÁD	1 067 212	1 067 212	1 067 212	0	0	0	0	0	0	0	0	0
NYIRÁD	2 111 030	2 111 030	2 111 030	0	0	0	0	0	0	0	0	0
OLASZFALU	1 215 374	1 215 374	1 215 374	0	0	0	0	0	0	0	0	0
OROSZI	164 872	164 872	164 872	0	0	0	0	0	0	0	0	0
ÓBUDAVÁR	66 840	66 840	66 840	0	0	0	0	0	0	0	0	0
ÖCS	267 360	267 360	267 360	0	0	0	0	0	0	0	0	0
ÖRVÉNYES	193 836	193 836	193 836	0	0	0	0	0	0	0	0	0
ÖSKÜ	2 558 858	2 558 858	2 558 858	0	0	0	0	0	0	0	0	0
ŐSI	2 496 474	2 496 474	2 496 474	0	0	0	0	0	0	0	0	0
PALOZNAK	450 056	450 056	450 056	0	0	0	0	0	0	0	0	0
PAPKESZI	1 890 458	1 890 458	1 890 458	0	0	0	0	0	0	0	0	0
PÁPA	36 948 038	36 948 038	36 948 038	0	0	0	0	0	0	0	0	0
PÁPADERESKE	311 920	311 920	311 920	0	0	0	0	0	0	0	0	0
PÁPAKOVÁCSI	681 768	681 768	681 768	0	0	0	0	0	0	0	0	0
PÁPASALAMON	486 818	486 818	486 818	0	0	0	0	0	0	0	0	0
PÁPATESZÉR	1 486 076	1 486 076	1 486 076	0	0	0	0	0	0	0	0	0
PÉCSÉLY	668 400	668 400	668 400	0	0	0	0	0	0	0	0	0
PÉNZESGYÖR	408 838	408 838	408 838	0	0	0	0	0	0	0	0	0

A HELYI ÖNKORMÁNYZATOK 2003. ÉVI TERVEZETT-TÉNYLEGES NORMATÍV ÁLLAMI HOZZÁJÁRULÁSÁNAK ELSZÁMOLÁSA

884

VESZPRÉM MEGYE

Megyekód: 19

Önkormányzat	Helyi közművelődési és közgyűjteményi feladatok				Megyei/fővárosi közművelődési, közgyűjteményi feladatok				SZJA 2002. a megyei önkormányzatoknál (csak kamathoz)			
	Állami hozzájárulás, Ft				Állami hozzájárulás, Ft				Állami hozzájárulás, Ft			
	Tervezett	Módosított	Tényleges	Eltérés	Tervezett	Módosított	Tényleges	Eltérés	Tervezett	Módosított	Tényleges	Eltérés
PÉTFÜRDŐ	5 699 224	5 699 224	5 699 224	0	0	0	0	0	0	0	0	0
PORVA	581 508	581 508	581 508	0	0	0	0	0	0	0	0	0
PULA	249 536	249 536	249 536	0	0	0	0	0	0	0	0	0
PUSZTAMISKE	557 000	557 000	557 000	0	0	0	0	0	0	0	0	0
RAPOSKA	274 044	274 044	274 044	0	0	0	0	0	0	0	0	0
RÉVFÜLÖP	1 420 350	1 420 350	1 420 350	0	0	0	0	0	0	0	0	0
RIGÁCS	215 002	215 002	215 002	0	0	0	0	0	0	0	0	0
SALFÖLD	80 208	80 208	80 208	0	0	0	0	0	0	0	0	0
SÁSKA	325 288	325 288	325 288	0	0	0	0	0	0	0	0	0
SOMLÓJENŐ	344 226	344 226	344 226	0	0	0	0	0	0	0	0	0
SOMLÓSZÖLŐS	828 816	828 816	828 816	0	0	0	0	0	0	0	0	0
SOMLÓVÁSÁRHELY	1 302 266	1 302 266	1 302 266	0	0	0	0	0	0	0	0	0
SOMLÓVECSE	111 400	111 400	111 400	0	0	0	0	0	0	0	0	0
SÓLY	415 522	415 522	415 522	0	0	0	0	0	0	0	0	0
SÜMEG	7 774 606	7 774 606	7 774 606	0	0	0	0	0	0	0	0	0
SÜMEGPRÁGA	780 914	780 914	780 914	0	0	0	0	0	0	0	0	0
SZÁPÁR	609 358	609 358	609 358	0	0	0	0	0	0	0	0	0
SZENTANTALFA	464 538	464 538	464 538	0	0	0	0	0	0	0	0	0
SZENTBÉKKÁLLA	284 070	284 070	284 070	0	0	0	0	0	0	0	0	0
SZENTGÁL	3 261 792	3 261 792	3 261 792	0	0	0	0	0	0	0	0	0
SZENTIMREFALVA	247 308	247 308	247 308	0	0	0	0	0	0	0	0	0
SZENTJAKABFA	140 364	140 364	140 364	0	0	0	0	0	0	0	0	0
SZENTKIRÁLYSZABADJA	2 251 394	2 251 394	2 251 394	0	0	0	0	0	0	0	0	0
SZIGLIGET	1 129 596	1 129 596	1 129 596	0	0	0	0	0	0	0	0	0
SZÖC	495 730	495 730	495 730	0	0	0	0	0	0	0	0	0
TAGYON	110 286	110 286	110 286	0	0	0	0	0	0	0	0	0
TAKÁCSI	1 078 352	1 078 352	1 078 352	0	0	0	0	0	0	0	0	0
TALIÁNDÓRÖGD	804 308	804 308	804 308	0	0	0	0	0	0	0	0	0
TAPOLCA	20 239 152	20 239 152	20 239 152	0	0	0	0	0	0	0	0	0
TÉS	1 086 150	1 086 150	1 086 150	0	0	0	0	0	0	0	0	0
TIHANY	1 539 548	1 539 548	1 539 548	0	0	0	0	0	0	0	0	0
TÓTVÁZSONY	1 349 054	1 349 054	1 349 054	0	0	0	0	0	0	0	0	0

MAGYAR KÖZLÖNY

2004/193/II. szám

A HELYI ÖNKORMÁNYZATOK 2003. ÉVI TERVEZETT-TÉNYLEGES NORMATÍV ÁLLAMI HOZZÁJÁRULÁSÁNAK ELSZÁMOLÁSA

VESZPRÉM MEGYE

Megyekód: 19

Önkormányzat	Helyi közművelődési és közgyűjteményi feladatok				Megyei/fővárosi közművelődési, közgyűjteményi feladatok				SZJA 2002. a megyei önkormányzatoknál (csak kamathoz)			
	Állami hozzájárulás, Ft				Állami hozzájárulás, Ft				Állami hozzájárulás, Ft			
	Tervezett	Módosított	Tényleges	Eltérés	Tervezett	Módosított	Tényleges	Eltérés	Tervezett	Módosított	Tényleges	Eltérés
TÜSKEVÁR	657 260	657 260	657 260	0	0	0	0	0	0	0	0	0
UGOD	1 730 042	1 730 042	1 730 042	0	0	0	0	0	0	0	0	0
UKK	418 864	418 864	418 864	0	0	0	0	0	0	0	0	0
UZSA	445 600	445 600	445 600	0	0	0	0	0	0	0	0	0
ÚRKÚT	2 488 676	2 488 676	2 488 676	0	0	0	0	0	0	0	0	0
VANYOLA	721 872	721 872	721 872	0	0	0	0	0	0	0	0	0
VASZAR	1 872 634	1 872 634	1 872 634	0	0	0	0	0	0	0	0	0
VÁRKESZŐ	248 422	248 422	248 422	0	0	0	0	0	0	0	0	0
VÁROSLÖD	1 600 818	1 600 818	1 600 818	0	0	0	0	0	0	0	0	0
VÁRPALOTA	25 030 466	25 030 466	25 030 466	0	0	0	0	0	0	0	0	0
VÁSZOLY	233 940	233 940	233 940	0	0	0	0	0	0	0	0	0
VESZPRÉM	66 708 548	66 708 548	66 708 548	0	0	0	0	0	0	0	0	0
VESZPRÉMFAJSZ	294 096	294 096	294 096	0	0	0	0	0	0	0	0	0
VESZPRÉMGALSA	323 060	323 060	323 060	0	0	0	0	0	0	0	0	0
VID	165 986	165 986	165 986	0	0	0	0	0	0	0	0	0
VIGÁNTPETEND	253 992	253 992	253 992	0	0	0	0	0	0	0	0	0
VILONYA	709 618	709 618	709 618	0	0	0	0	0	0	0	0	0
VINÁR	299 666	299 666	299 666	0	0	0	0	0	0	0	0	0
VÖRÖSTÓ	119 198	119 198	119 198	0	0	0	0	0	0	0	0	0
ZALAERDŐD	388 786	388 786	388 786	0	0	0	0	0	0	0	0	0
ZALAGYÖMÖRŐ	574 824	574 824	574 824	0	0	0	0	0	0	0	0	0
ZALAHALÁP	1 210 918	1 210 918	1 210 918	0	0	0	0	0	0	0	0	0
ZALAMEGGYES	60 156	60 156	60 156	0	0	0	0	0	0	0	0	0
ZALASZEGVÁR	170 442	170 442	170 442	0	0	0	0	0	0	0	0	0
ZÁNKA	988 118	988 118	988 118	0	0	0	0	0	0	0	0	0
ZIRC	8 301 528	8 301 528	8 301 528	0	0	0	0	0	0	0	0	0
MEGYE ÖNKORMÁNYZATAI ÖSSZESEN	416 813 126	416 813 126	416 813 126	0	234 012 257	234 012 257	234 012 257	0	348 707 380	348 825 330	340 073 440	-8 751 890

A HELYI ÖNKORMÁNYZATOK 2003. ÉVI TERVEZETT-TÉNYLEGES NORMATÍV ÁLLAMI HOZZÁJÁRULÁSÁNAK ELSZÁMOLÁSA

886

VESZPRÉM MEGYE

Megyekód: 19

Önkormányzat	Normatív állami hozzájárulás összesen			
	Normatív állami hozzájárulás összesen			
	Tervezett	Módosított	Tényleges	Eltérés
MEGYEI ÖNKORMÁNYZAT	4 674 389 187	4 668 667 137	4 675 901 847	7 234 710
ADÁSZTEVEL	50 592 530	50 592 530	50 577 530	-15 000
ADORJÁNHÁZA	14 133 482	14 133 482	14 133 482	0
AJKA	1 518 890 141	1 497 150 141	1 504 016 141	6 866 000
ALSÓÓRS	91 298 542	91 178 542	100 788 194	9 609 652
APÁCATORNA	6 389 664	6 389 664	6 389 664	0
ASZÓFŐ	9 975 817	9 975 817	10 493 577	517 760
ÁBRAHÁMHEGY	20 123 456	19 408 416	19 685 416	277 000
BADACSONYTOMAJ	143 094 203	135 014 203	141 482 817	6 468 614
BADACSONYTÖRDEMIC	21 839 748	22 703 748	23 407 748	704 000
BAKONYBÉL	72 080 250	69 076 150	70 888 250	1 812 100
BAKONYJÁKÓ	65 033 350	65 033 350	65 376 650	343 300
BAKONYKOPPÁNY	12 274 103	13 104 303	11 475 503	-1 628 800
BAKONYNÁNA	75 498 848	75 498 848	74 784 548	-714 300
BAKONYOSZLOP	10 698 254	10 922 374	10 922 374	0
BAKONYPÖLÖSKE	24 520 563	23 330 563	22 931 763	-398 800
BAKONYSÁG	5 940 824	5 940 824	5 940 824	0
BAKONYSZENTIVÁN	16 942 690	16 942 690	16 422 390	-520 300
BAKONYSZENTKIRÁLY	97 549 210	97 558 930	97 133 730	-425 200
BAKONYSZÜCS	16 647 529	16 647 529	16 647 529	0
BAKONYTAMÁSI	30 406 484	30 041 484	30 081 484	40 000
BALATONAKALI	33 349 146	33 349 146	37 158 386	3 809 240
BALATONALMÁDI	367 055 492	364 311 492	361 352 568	-2 958 924
BALATONCSICSÓ	55 508 499	54 741 699	55 039 699	298 000
BALATONEDERIC	80 087 536	79 456 576	78 251 482	-1 205 094
BALATONFŐKAJÁR	123 011 130	120 323 130	120 029 130	-294 000
BALATONFÜRED	836 850 841	836 850 841	856 468 103	19 617 262
BALATONFÜZFŐ	172 167 811	171 538 811	171 697 561	158 750
BALATONHENYE	5 241 224	5 241 224	5 268 324	27 100
BALATONKENESE	217 605 094	214 755 094	236 303 164	21 548 070
BALATONRENDES	4 247 601	4 247 601	4 441 961	194 360
BALATONSZEPEZD	27 085 261	27 085 261	29 127 261	2 042 000

MAGYAR KÖZLÖNY

2004/193/II. szám

A HELYI ÖNKORMÁNYZATOK 2003. ÉVI TERVEZETT-TÉNYLEGES NORMATÍV ÁLLAMI HOZZÁJÁRULÁSÁNAK ELSZÁMOLÁSA

VESZPRÉM MEGYE

Megyekód: 19

Önkormányzat	Normatív állami hozzájárulás összesen			
	Normatív állami hozzájárulás összesen			
	Tervezett	Módosított	Tényleges	Eltérés
BALATONSZŐLŐS	10 517 962	10 517 962	10 517 962	0
BALATONUDVARI	21 457 354	21 457 354	24 486 294	3 028 940
BALATONVILÁGOS	97 598 332	96 931 665	102 790 635	5 858 970
BARNAG	3 807 475	3 807 475	3 839 195	31 720
BAZSI	19 165 563	19 422 963	19 962 963	540 000
BÁND	16 013 915	16 013 915	17 713 915	1 700 000
BERHIDA	308 098 360	308 271 460	308 434 960	163 500
BÉB	11 401 700	10 929 700	10 989 696	59 996
BÉKÁS	8 920 178	8 920 178	8 920 178	0
BODORFA	4 794 578	4 794 578	4 794 578	0
BORSZÖRCSÖK	15 285 888	13 285 888	13 952 555	666 667
BORZAVÁR	70 824 507	69 698 807	69 369 707	-329 100
CSABRENDEK	183 061 653	183 001 653	179 995 853	-3 005 800
CSAJÁG	22 198 132	22 198 132	22 138 132	-60 000
CSEHBÁNYA	7 315 134	7 315 134	7 315 134	0
CSESZNEK	11 347 118	11 599 318	11 703 718	104 400
CSETÉNY	127 068 222	127 034 322	127 236 422	202 100
CSOPAK	82 930 169	82 930 169	95 608 903	12 678 734
CSÓT	77 394 234	77 614 234	79 347 334	1 733 100
CSÖGLE	100 931 614	100 931 614	101 161 514	229 900
DABRONC	62 268 362	62 268 362	59 692 862	-2 575 500
DABRONY	17 178 676	17 088 676	16 798 676	-290 000
DÁKA	20 856 710	21 470 210	21 470 210	0
DEVECSER	325 820 026	336 018 826	330 613 026	-5 405 800
DOBA	14 834 711	14 834 711	14 804 711	-30 000
DÖBRÖNTE	9 542 119	9 542 119	12 418 119	2 876 000
DÖRGICSE	13 519 711	13 519 711	13 519 711	0
DUDAR	81 033 488	79 966 488	79 608 988	-357 500
EGERALJA	8 819 506	8 819 506	8 819 506	0
EGYHÁZASKESZŐ	41 079 569	40 267 569	40 267 469	-100
EPLÉNY	13 873 920	13 873 920	14 395 320	521 400
FARKASGYEPÜ	15 134 647	15 134 647	15 254 447	119 800

A HELYI ÖNKORMÁNYZATOK 2003. ÉVI TERVEZETT-TÉNYLEGES NORMATÍV ÁLLAMI HOZZÁJÁRULÁSÁNAK ELSZÁMOLÁSA

VESZPRÉM MEGYE

Megyekód: 19

Önkormányzat	Normatív állami hozzájárulás összesen			
	Normatív állami hozzájárulás összesen			
	Tervezett	Módosított	Tényleges	Eltérés
FELSŐÖRS	41 369 014	41 369 014	40 943 414	-425 600
GANNA	21 220 543	21 220 543	21 176 543	-44 000
GECSE	13 124 488	13 124 488	13 124 488	0
GIC	25 317 333	25 317 333	25 317 333	0
GOGÁNFA	66 839 583	66 839 583	66 002 483	-837 100
GYEPÜKAJÁN	16 212 407	16 212 407	16 432 407	220 000
GYULAKESZI	32 349 891	32 349 891	33 797 391	1 447 500
HAJMÁSKÉR	119 105 192	127 859 892	128 297 192	437 300
HALIMBA	68 975 956	69 986 956	69 365 256	-621 700
HÁRSKÚT	22 201 319	22 201 319	23 885 319	1 684 000
HEGYESD	4 802 821	4 802 821	4 802 821	0
HEGYMAGAS	7 934 070	7 814 070	8 000 070	186 000
HEREND	188 415 658	188 415 658	192 592 658	4 177 000
HETYEFO	5 867 601	5 867 601	5 867 601	0
HIDEGKÚT	11 074 568	11 074 568	11 074 568	0
HOMOKBÖDÖGE	52 041 507	52 041 507	52 385 507	344 000
HOSZTÓT	5 612 023	3 612 023	3 612 023	0
ISZKÁZ	16 294 741	16 294 741	16 294 741	0
JÁSD	40 972 959	40 972 959	40 908 559	-64 400
KAMOND	10 895 585	10 895 585	10 895 585	0
KAPOLCS	53 770 069	53 770 069	53 506 669	-263 400
KARAKOSZÖRCSÖK	9 345 109	9 345 109	9 345 109	0
KÁPTALANFA	79 961 280	79 961 280	79 808 880	-152 400
KÁPTALANTÓTI	14 666 534	14 666 534	14 835 634	169 100
KEMENESHÖGYÉSZ	22 773 088	22 623 088	22 623 088	0
KEMENESSZENTPÉTER	28 862 947	28 414 947	28 414 947	0
KERTA	86 678 094	85 350 694	85 350 694	0
KÉKKÚT	2 878 706	2 878 706	2 878 706	0
KIRÁLYSZENTISTVÁN	10 880 984	10 155 984	10 155 984	0
KISAPÁTI	9 726 616	9 726 616	9 798 616	72 000
KISBERZSENY	3 862 340	3 862 340	3 862 340	0
KISCSÖSZ	6 138 706	6 173 706	6 173 706	0

A HELYI ÖNKORMÁNYZATOK 2003. ÉVI TERVEZETT-TÉNYLEGES NORMATÍV ÁLLAMI HOZZÁJÁRULÁSÁNAK ELSZÁMOLÁSA

VESZPRÉM MEGYE

Megyekód: 19

Önkormányzat	Normatív állami hozzájárulás összesen			
	Normatív állami hozzájárulás összesen			
	Tervezett	Módosított	Tényleges	Eltérés
KISLŐD	66 636 329	66 636 329	66 752 829	116 500
KISPIRIT	3 896 140	3 896 140	3 896 140	0
KISSZŐLŐS	5 158 913	5 158 913	5 158 913	0
KOLONTÁR	28 393 138	26 393 138	27 023 138	630 000
KÖVESKÁL	40 268 109	41 292 576	40 993 116	-299 460
KÖVÁGOÖRS	47 827 222	47 405 222	47 527 722	122 500
KÚP	14 207 447	13 917 447	13 877 447	-40 000
KÜLSŐVAT	37 378 945	36 298 445	36 588 445	290 000
KÜNGÖS	12 734 421	12 734 421	12 734 421	0
LESENCEFALU	10 775 069	10 775 069	10 775 069	0
LESENCEISTVÁND	66 091 137	66 057 237	66 154 737	97 500
LESENCETOMAJ	68 454 022	66 816 922	67 558 222	741 300
LITÉR	86 969 370	85 749 650	85 444 150	-305 500
LOVAS	11 375 395	11 375 395	11 885 275	509 880
LOVÁSZPATONA	105 608 027	103 805 127	102 555 127	-1 250 000
LÓKÚT	21 717 277	21 717 277	21 289 077	-428 200
MAGYARGENCS	40 718 279	37 622 279	37 716 279	94 000
MAGYARPOLÁNY	85 666 047	85 666 047	89 687 047	4 021 000
MALOMSOK	13 856 541	13 716 541	13 946 541	230 000
MARCALGERGELYI	20 108 127	20 108 127	19 495 327	-612 800
MARCALTŐ	60 322 281	58 140 181	58 212 281	72 100
MÁRKÓ	21 847 272	21 747 272	22 531 272	784 000
MEGYER	3 353 754	3 353 754	3 353 754	0
MENCSELY	9 358 294	9 358 294	9 427 454	69 160
MEZŐLAK	55 270 643	54 290 143	54 242 643	-47 500
MIHÁLYHÁZA	40 399 534	40 184 334	39 864 334	-320 000
MINDSZENTKÁLLA	32 047 542	33 497 542	33 837 542	340 000
MONOSTORAPÁTI	69 168 380	69 168 380	69 629 280	460 900
MONOSZLÓ	5 006 113	5 006 113	5 024 113	18 000
NAGYACSÁD	12 041 662	12 041 662	12 041 662	0
NAGYALÁSONY	64 524 273	61 782 073	61 543 973	-238 100
NAGYDÉM	19 467 790	18 947 790	18 857 790	-90 000

A HELYI ÖNKORMÁNYZATOK 2003. ÉVI TERVEZETT-TÉNYLEGES NORMATÍV ÁLLAMI HOZZÁJÁRULÁSÁNAK ELSZÁMOLÁSA

VESZPRÉM MEGYE

Megyekód: 19

Önkormányzat	Normatív állami hozzájárulás összesen			
	Normatív állami hozzájárulás összesen			
	Tervezett	Módosított	Tényleges	Eltérés
NAGYESZTERGÁR	51 902 644	51 812 644	52 043 644	231 000
NAGYGYIMÓT	22 318 160	22 318 160	22 228 160	-90 000
NAGYPIRIT	14 087 045	14 087 045	14 087 045	0
NAGYTEVEL	16 417 050	16 417 050	16 317 050	-100 000
NAGYVÁZSONY	144 333 148	144 183 148	144 537 208	354 060
NEMESGÖRZSÖNY	57 553 365	57 553 365	57 470 365	-83 000
NEMESGULÁCS	59 814 705	59 732 805	59 645 305	-87 500
NEMESHANY	17 041 943	17 041 943	17 201 943	160 000
NEMESSZALÓK	80 371 438	81 944 938	82 698 838	753 900
NEMESVÁMOS	88 717 842	87 266 942	87 190 942	-76 000
NEMESVITA	10 978 858	10 873 038	10 991 918	118 880
NÉMETBÁNYA	3 718 944	3 718 944	3 718 944	0
NOSZLOP	84 109 889	83 506 989	85 013 189	1 506 200
NÓRÁP	6 827 596	6 827 596	6 827 596	0
NYÁRÁD	54 189 209	53 956 209	53 956 209	0
NYIRÁD	91 107 190	89 947 690	91 189 690	1 242 000
OLASZFALU	69 690 310	68 430 310	68 391 410	-38 900
OROSZI	4 886 385	4 886 385	4 886 385	0
ÓBUDAVÁR	4 901 930	4 901 930	4 901 930	0
ÖCS	8 162 625	8 162 625	8 162 625	0
ÖRVÉNYES	5 235 089	5 235 089	5 447 089	212 000
ÖSKÜ	99 689 216	98 091 216	97 635 216	-456 000
ÓSI	101 520 087	101 520 087	100 137 427	-1 382 660
PALOZNAK	28 668 339	28 668 339	28 939 339	271 000
PAPKESZI	79 157 929	81 332 369	80 569 969	-762 400
PÁPA	2 464 639 777	2 453 575 777	2 452 704 977	-870 800
PÁPADERESKE	12 283 500	11 483 500	11 483 500	0
PÁPAKOVÁCSI	84 447 503	84 396 503	84 660 503	264 000
PÁPASALAMON	17 091 684	17 273 684	17 273 684	0
PÁPATESZÉR	97 139 008	95 786 908	96 034 408	247 500
PÉCSELY	51 241 167	49 573 167	50 758 387	1 185 220
PÉNZESGYÖR	13 025 735	12 745 735	12 736 235	-9 500

A HELYI ÖNKORMÁNYZATOK 2003. ÉVI TERVEZETT-TÉNYLEGES NORMATÍV ÁLLAMI HOZZÁJÁRULÁSÁNAK ELSZÁMOLÁSA

VESZPRÉM MEGYE

Megyekód: 19

Önkormányzat	Normatív állami hozzájárulás összesen			
	Normatív állami hozzájárulás összesen			
	Tervezett	Módosított	Tényleges	Eltérés
PÉTFÜRDŐ	165 728 886	163 956 726	165 040 726	1 084 000
PORVA	14 271 756	13 271 756	14 560 156	1 288 400
PULA	7 938 585	7 938 585	7 996 825	58 240
PUSZTAMISKE	15 168 412	15 168 412	15 168 412	0
RAPOSKA	6 694 735	6 694 735	6 694 735	0
RÉVFÜLÖP	111 855 606	111 855 606	109 630 452	-2 225 154
RIGÁCS	8 376 969	8 376 969	8 376 969	0
SALFÖLD	3 195 638	3 233 078	3 239 578	6 500
SÁSKA	9 916 369	9 916 369	9 916 369	0
SOMLÓJENŐ	10 100 637	10 100 637	10 261 317	160 680
SOMLÓSZÖLŐS	56 573 840	56 573 840	57 109 240	535 400
SOMLÓVÁSÁRHELY	84 595 388	83 795 388	83 740 388	-55 000
SOMLÓVECSE	3 589 796	3 589 796	3 589 796	0
SÓLY	9 597 525	9 597 525	9 597 525	0
SÜMEG	496 145 667	471 443 667	472 172 167	728 500
SÜMEGPRÁGA	25 662 493	24 972 493	24 792 493	-180 000
SZÁPÁR	10 260 495	10 260 495	10 260 495	0
SZENTANTALFA	31 832 068	31 702 068	32 046 468	344 400
SZENTBÉKKÁLLA	12 340 146	12 340 146	13 256 446	916 300
SZENTGÁL	139 922 162	138 233 162	132 686 662	-5 546 500
SZENTIMREFALVA	9 003 254	9 003 254	9 003 254	0
SZENTJAKABFA	3 977 315	3 977 315	3 977 315	0
SZENTKIRÁLYSZABADJA	90 644 694	87 084 694	85 889 694	-1 195 000
SZIGLIGET	58 051 539	57 787 639	60 800 079	3 012 440
SZÖC	12 814 240	12 814 240	13 314 240	500 000
TAGYON	3 288 015	3 288 015	3 288 015	0
TAKÁCSI	29 258 516	29 258 516	27 938 516	-1 320 000
TALIÁNDÖRÖGD	28 019 014	28 019 014	28 295 814	276 800
TAPOLCA	1 218 635 540	1 181 734 380	1 186 469 420	4 735 040
TÉS	25 323 187	25 263 187	25 653 187	390 000
TIHANY	175 591 718	175 591 718	169 390 698	-6 201 020
TÓTVÁZSONY	101 478 196	93 105 196	92 348 496	-756 700

A HELYI ÖNKORMÁNYZATOK 2003. ÉVI TERVEZETT-TÉNYLEGES NORMATÍV ÁLLAMI HOZZÁJÁRULÁSÁNAK ELSZÁMOLÁSA

VESZPRÉM MEGYE

Megyekód: 19

Önkormányzat	Normatív állami hozzájárulás összesen			
	Normatív állami hozzájárulás összesen			
	Tervezett	Módosított	Tényleges	Eltérés
TÜSKEVÁR	50 953 060	50 929 060	50 868 060	-61 000
UGOD	117 375 940	117 375 940	116 836 940	-539 000
UKK	24 399 494	24 359 494	23 958 094	-401 400
UZSA	9 266 776	9 266 776	9 266 776	0
ÚRKÚT	97 927 800	97 279 800	97 319 800	40 000
VANYOLA	40 535 274	40 535 274	42 059 274	1 524 000
VASZAR	73 391 163	72 941 163	72 670 663	-270 500
VÁRKESZŐ	11 317 680	11 317 680	11 669 680	352 000
VÁROSLÖD	85 722 970	85 461 070	85 747 970	286 900
VÁRPALOTA	927 419 102	917 778 102	917 679 602	-98 500
VÁSZOLY	5 469 593	5 469 593	5 630 593	161 000
VESZPRÉM	4 273 434 834	4 273 434 834	4 248 020 834	-25 414 000
VESZPRÉMFAJSZ	6 415 960	6 415 960	6 415 340	-620
VESZPRÉMGALSA	9 175 237	9 175 237	9 175 237	0
VID	5 256 969	5 256 969	5 256 969	0
VIGÁNTPETEND	9 333 071	9 333 071	9 333 071	0
VILONYA	10 694 458	10 694 458	10 694 458	0
VINÁR	7 093 796	7 093 796	7 093 796	0
VÖRÖSTÓ	3 378 609	3 378 609	3 406 429	27 820
ZALAERDŐD	13 004 513	13 004 513	13 004 513	0
ZALAGYÖMÖRŐ	17 425 344	17 425 344	17 265 344	-160 000
ZALAHALÁP	87 065 502	87 065 502	89 346 202	2 280 700
ZALAMEGGYES	3 075 988	3 075 988	3 075 988	0
ZALASZEGVÁR	6 893 111	4 893 111	4 893 111	0
ZÁNKA	93 261 237	93 261 237	93 839 577	578 340
ZIRC	395 974 688	396 840 888	399 025 848	2 184 960
MEGYE ÖNKORMÁNYZATAI ÖSSZESEN	26 315 825 148	26 150 818 958	26 233 618 491	82 799 533

A HELYI ÖNKORMÁNYZATOK 2003. ÉVI TERVEZETT-TÉNYLEGES NORMATÍV ÁLLAMI HOZZÁJÁRULÁSÁNAK ELSZÁMOLÁSA

ZALA MEGYE

Megyekód: 20

Önkormányzat	Községek általános feladatai				Települési igazgatási, kommunális és sportfeladatok				Körjegyzőség működése			
	Állami hozzájárulás, Ft				Állami hozzájárulás, Ft				Állami hozzájárulás, Ft			
	Tervezett	Módosított	Tényleges	Eltérés	Tervezett	Módosított	Tényleges	Eltérés	Tervezett	Módosított	Tényleges	Eltérés
MEGYEI ÖNKORMÁNYZAT	0	0	0	0	0	0	0	0	0	0	0	0
ALIBÁNFA	5 000 000	5 000 000	5 000 000	0	1 015 189	1 015 189	1 015 189	0	0	0	0	0
ALMÁSHÁZA	2 000 000	2 000 000	2 000 000	0	137 921	137 921	137 921	0	0	0	0	0
ALSÓNEMESAPÁTI	3 000 000	3 000 000	3 000 000	0	1 740 970	1 740 970	1 740 970	0	6 708 768	6 708 768	6 708 768	0
ALSÓPÁHOK	3 000 000	3 000 000	3 000 000	0	2 896 341	2 896 341	2 896 341	0	0	0	0	0
ALSÓRAJK	5 000 000	5 000 000	5 000 000	0	951 881	951 881	951 881	0	3 553 824	3 553 824	3 553 824	0
ALSÓSZENTERZSÉBET	2 000 000	2 000 000	2 000 000	0	208 012	208 012	208 012	0	0	0	0	0
BABOSDÖBRÉTE	5 000 000	5 000 000	5 000 000	0	1 101 107	1 101 107	1 101 107	0	0	0	0	0
BAGLAD	2 000 000	2 000 000	2 000 000	0	176 358	176 358	176 358	0	0	0	0	0
BAGOD	3 000 000	3 000 000	3 000 000	0	2 934 778	2 934 778	2 934 778	0	6 708 768	6 708 768	6 708 768	0
BAK	3 000 000	3 000 000	3 000 000	0	3 949 967	3 949 967	3 949 967	0	6 708 768	6 708 768	6 708 768	0
BAKTÜTTÖS	5 000 000	5 000 000	5 000 000	0	809 438	809 438	809 438	0	0	0	0	0
BALATONGYÖRÖK	3 000 000	3 000 000	3 000 000	0	1 892 457	1 892 457	1 892 457	0	3 553 824	3 553 824	3 553 824	0
BALATONMAGYARÓD	3 000 000	3 000 000	3 000 000	0	1 236 767	1 236 767	1 236 767	0	0	0	0	0
BARLAHIDA	2 535 000	2 535 000	2 535 000	0	382 109	382 109	382 109	0	8 461 524	8 461 524	8 461 524	0
BATYK	5 000 000	5 000 000	5 000 000	0	1 008 406	1 008 406	1 008 406	0	0	0	0	0
BÁNOKSZENTGYÖRGY	3 000 000	3 000 000	3 000 000	0	1 587 222	1 587 222	1 587 222	0	0	0	0	0
BÁZAKERETTYE	3 000 000	3 000 000	3 000 000	0	2 206 736	2 206 736	2 206 736	0	8 461 524	8 461 524	8 461 524	0
BECSEHELY	3 000 000	3 000 000	3 000 000	0	5 261 347	5 261 347	5 261 347	0	6 708 768	6 708 768	6 708 768	0
BECSVÖLGYE	3 000 000	3 000 000	3 000 000	0	2 028 117	2 028 117	2 028 117	0	0	0	0	0
BELEZNA	3 000 000	3 000 000	3 000 000	0	1 926 372	1 926 372	1 926 372	0	0	0	0	0
BELSŐSÁRD	2 000 000	2 000 000	2 000 000	0	271 320	271 320	271 320	0	0	0	0	0
BEZERÉD	3 330 000	3 330 000	3 330 000	0	501 942	501 942	501 942	0	0	0	0	0
BOCFÖLDE	3 000 000	3 000 000	3 000 000	0	2 401 182	2 401 182	2 401 182	0	6 708 768	6 708 768	6 708 768	0
BOCSKA	5 000 000	5 000 000	5 000 000	0	861 441	861 441	861 441	0	0	0	0	0
BONCODFÖLDE	3 435 000	3 435 000	3 435 000	0	517 769	517 769	517 769	0	0	0	0	0
BORSFA	3 000 000	3 000 000	3 000 000	0	1 838 193	1 838 193	1 838 193	0	8 461 524	8 461 524	8 461 524	0
BÓKAHÁZA	5 000 000	5 000 000	5 000 000	0	829 787	829 787	829 787	0	0	0	0	0
BÖDE	4 620 000	4 620 000	4 620 000	0	696 388	696 388	696 388	0	0	0	0	0
BÖDEHÁZA	2 000 000	2 000 000	2 000 000	0	185 402	185 402	185 402	0	0	0	0	0
BÖRZÖNCE	2 000 000	2 000 000	2 000 000	0	153 748	153 748	153 748	0	0	0	0	0
BUCSUSZENTLÁSZLÓ	3 000 000	3 000 000	3 000 000	0	1 987 419	1 987 419	1 987 419	0	8 461 524	8 461 524	8 461 524	0
BUCSUTA	3 960 000	3 960 000	3 960 000	0	596 904	596 904	596 904	0	0	0	0	0

A HELYI ÖNKORMÁNYZATOK 2003. ÉVI TERVEZETT-TÉNYLEGES NORMATÍV ÁLLAMI HOZZÁJÁRULÁSÁNAK ELSZÁMOLÁSA

894

ZALA MEGYE

Megyekód: 20

Önkormányzat	Községek általános feladatai				Települési igazgatási, kommunális és sportfeladatok				Körjegyzőség működése			
	Állami hozzájárulás, Ft				Állami hozzájárulás, Ft				Állami hozzájárulás, Ft			
	Tervezett	Módosított	Tényleges	Eltérés	Tervezett	Módosított	Tényleges	Eltérés	Tervezett	Módosított	Tényleges	Eltérés
CSAPI	2 550 000	2 550 000	2 550 000	0	384 370	384 370	384 370	0	0	0	0	0
CSATÁR	3 000 000	3 000 000	3 000 000	0	1 214 157	1 214 157	1 214 157	0	0	0	0	0
CSERSZEGTOMAJ	3 000 000	3 000 000	3 000 000	0	4 492 607	4 492 607	4 492 607	0	0	0	0	0
CSERTALAKOS	2 000 000	2 000 000	2 000 000	0	124 355	124 355	124 355	0	0	0	0	0
CSESZTREG	3 000 000	3 000 000	3 000 000	0	2 073 337	2 073 337	2 073 337	0	6 708 768	6 708 768	6 708 768	0
CSONKAHEGYHÁT	4 995 000	4 995 000	4 995 000	0	752 913	752 913	752 913	0	8 461 524	8 461 524	8 461 524	0
CSÖDE	2 000 000	2 000 000	2 000 000	0	198 968	198 968	198 968	0	0	0	0	0
CSÖMÖDÉR	3 000 000	3 000 000	3 000 000	0	1 594 005	1 594 005	1 594 005	0	8 461 524	8 461 524	8 461 524	0
CSÖRNYEFÖLD	5 000 000	5 000 000	5 000 000	0	1 089 802	1 089 802	1 089 802	0	8 461 524	8 461 524	8 461 524	0
DIÓSKÁL	3 000 000	3 000 000	3 000 000	0	1 214 157	1 214 157	1 214 157	0	8 461 524	8 461 524	8 461 524	0
DOBRI	3 330 000	3 330 000	3 330 000	0	501 942	501 942	501 942	0	0	0	0	0
DOBRONHEGY	2 505 000	2 505 000	2 505 000	0	377 587	377 587	377 587	0	0	0	0	0
DÖBRÖCE	2 000 000	2 000 000	2 000 000	0	208 012	208 012	208 012	0	0	0	0	0
DÖTK	2 000 000	2 000 000	2 000 000	0	56 525	56 525	56 525	0	0	0	0	0
EGERARACSA	5 000 000	5 000 000	5 000 000	0	897 617	897 617	897 617	0	0	0	0	0
EGERVÁR	3 000 000	3 000 000	3 000 000	0	2 450 924	2 450 924	2 450 924	0	8 461 524	8 461 524	8 461 524	0
ESZTEREGNYE	3 000 000	3 000 000	3 000 000	0	1 677 662	1 677 662	1 677 662	0	6 708 768	6 708 768	6 708 768	0
ESZTERGÁLYHORVÁTI	5 000 000	5 000 000	5 000 000	0	1 103 368	1 103 368	1 103 368	0	0	0	0	0
FELSŐPÁHOK	3 000 000	3 000 000	3 000 000	0	1 234 506	1 234 506	1 234 506	0	0	0	0	0
FELSŐRAJK	3 000 000	3 000 000	3 000 000	0	1 822 366	1 822 366	1 822 366	0	6 708 768	6 708 768	6 708 768	0
FELSŐSZENTERZSÉBET	2 000 000	2 000 000	2 000 000	0	49 742	49 742	49 742	0	0	0	0	0
FITYEHÁZ	3 000 000	3 000 000	3 000 000	0	1 612 093	1 612 093	1 612 093	0	0	0	0	0
FÜZVÖLGY	2 145 000	2 145 000	2 145 000	0	323 323	323 323	323 323	0	3 553 824	3 553 824	3 553 824	0
GALAMBOK	3 000 000	3 000 000	3 000 000	0	2 921 212	2 921 212	2 921 212	0	6 708 768	6 708 768	6 708 768	0
GARABONC	3 000 000	3 000 000	3 000 000	0	1 802 017	1 802 017	1 802 017	0	6 708 768	6 708 768	6 708 768	0
GÁBORJÁNHÁZA	2 000 000	2 000 000	2 000 000	0	187 663	187 663	187 663	0	0	0	0	0
GELLÉNHÁZA	3 000 000	3 000 000	3 000 000	0	3 882 137	3 882 137	3 882 137	0	8 461 524	8 461 524	8 461 524	0
GELSE	3 000 000	3 000 000	3 000 000	0	2 760 681	2 760 681	2 760 681	0	8 461 524	8 461 524	8 461 524	0
GELSESZIGET	4 050 000	4 050 000	4 050 000	0	610 470	610 470	610 470	0	0	0	0	0
GÉTYE	2 000 000	2 000 000	2 000 000	0	284 886	284 886	284 886	0	0	0	0	0
GOMBOSSZEG	2 000 000	2 000 000	2 000 000	0	94 962	94 962	94 962	0	0	0	0	0
GOSZTOLA	2 000 000	2 000 000	2 000 000	0	49 742	49 742	49 742	0	0	0	0	0
GŐSFA	5 000 000	5 000 000	5 000 000	0	795 872	795 872	795 872	0	0	0	0	0

MAGYAR KÖZLÖNY

2004/193/II. szám

A HELYI ÖNKORMÁNYZATOK 2003. ÉVI TERVEZETT-TÉNYLEGES NORMATÍV ÁLLAMI HOZZÁJÁRULÁSÁNAK ELSZÁMOLÁSA

ZALA MEGYE

Megyekód: 20

Önkormányzat	Községek általános feladatai				Települési igazgatási, kommunális és sportfeladatok				Körjegyzőség működése			
	Állami hozzájárulás, Ft				Állami hozzájárulás, Ft				Állami hozzájárulás, Ft			
	Tervezett	Módosított	Tényleges	Eltérés	Tervezett	Módosított	Tényleges	Eltérés	Tervezett	Módosított	Tényleges	Eltérés
GUTORFÖLDE	3 000 000	3 000 000	3 000 000	0	2 864 687	2 864 687	2 864 687	0	8 461 524	8 461 524	8 461 524	0
GYENESDLÁS	3 000 000	3 000 000	3 000 000	0	6 665 428	6 665 428	6 665 428	0	0	0	0	0
GYŰRŰS	2 000 000	2 000 000	2 000 000	0	250 971	250 971	250 971	0	0	0	0	0
HAGYÁROSBÖRÖND	4 620 000	4 620 000	4 620 000	0	696 388	696 388	696 388	0	0	0	0	0
HAHÓT	3 000 000	3 000 000	3 000 000	0	2 805 901	2 805 901	2 805 901	0	0	0	0	0
HERNYÉK	2 000 000	2 000 000	2 000 000	0	257 754	257 754	257 754	0	0	0	0	0
HÉVÉZ	0	0	0	0	11 081 161	11 081 161	11 081 161	0	0	0	0	0
HOMOKKOMÁROM	3 735 000	3 735 000	3 735 000	0	562 989	562 989	562 989	0	0	0	0	0
HOSSZÚVÖLGY	2 700 000	2 700 000	2 700 000	0	406 980	406 980	406 980	0	0	0	0	0
HOTTÓ	5 000 000	5 000 000	5 000 000	0	784 567	784 567	784 567	0	0	0	0	0
IBORFIA	2 000 000	2 000 000	2 000 000	0	33 915	33 915	33 915	0	0	0	0	0
IKLÓDBÖRDŐCE	5 000 000	5 000 000	5 000 000	0	834 309	834 309	834 309	0	0	0	0	0
KACORLAK	3 555 000	3 555 000	3 555 000	0	535 857	535 857	535 857	0	0	0	0	0
KALLÓSD	2 000 000	2 000 000	2 000 000	0	257 754	257 754	257 754	0	0	0	0	0
KARMACS	3 000 000	3 000 000	3 000 000	0	1 865 325	1 865 325	1 865 325	0	3 553 824	3 553 824	3 553 824	0
KÁLÓCFA	3 075 000	3 075 000	3 075 000	0	463 505	463 505	463 505	0	0	0	0	0
KÁNYAVÁR	2 565 000	2 565 000	2 565 000	0	386 631	386 631	386 631	0	0	0	0	0
KÁVÁS	3 735 000	3 735 000	3 735 000	0	562 989	562 989	562 989	0	0	0	0	0
KEHIDAKUSTÁNY	3 000 000	3 000 000	3 000 000	0	2 441 880	2 441 880	2 441 880	0	6 708 768	6 708 768	6 708 768	0
KEMENDOLLÁR	3 000 000	3 000 000	3 000 000	0	1 257 116	1 257 116	1 257 116	0	0	0	0	0
KEMÉNFA	2 000 000	2 000 000	2 000 000	0	260 015	260 015	260 015	0	0	0	0	0
KERECSENY	4 140 000	4 140 000	4 140 000	0	624 036	624 036	624 036	0	0	0	0	0
KERKABARABÁS	4 605 000	4 605 000	4 605 000	0	694 127	694 127	694 127	0	0	0	0	0
KERKAFALVA	2 040 000	2 040 000	2 040 000	0	307 496	307 496	307 496	0	8 461 524	8 461 524	8 461 524	0
KERKAKUTAS	2 445 000	2 445 000	2 445 000	0	368 543	368 543	368 543	0	0	0	0	0
KERKASZENTKIRÁLY	4 290 000	4 290 000	4 290 000	0	646 646	646 646	646 646	0	0	0	0	0
KERKATESKÁND	2 685 000	2 685 000	2 685 000	0	404 719	404 719	404 719	0	0	0	0	0
KESZTHELY	0	0	0	0	48 405 749	48 405 749	48 405 749	0	0	0	0	0
KILIMÁN	4 290 000	4 290 000	4 290 000	0	646 646	646 646	646 646	0	0	0	0	0
KISBUCSA	5 000 000	5 000 000	5 000 000	0	1 055 887	1 055 887	1 055 887	0	3 553 824	3 553 824	3 553 824	0
KISCSEHI	3 360 000	3 360 000	3 360 000	0	506 464	506 464	506 464	0	0	0	0	0
KISGÖRBO	3 360 000	3 360 000	3 360 000	0	506 464	506 464	506 464	0	6 007 668	6 007 668	6 007 668	0
KISKUTAS	3 360 000	3 360 000	3 360 000	0	506 464	506 464	506 464	0	0	0	0	0

A HELYI ÖNKORMÁNYZATOK 2003. ÉVI TERVEZETT-TÉNYLEGES NORMATÍV ÁLLAMI HOZZÁJÁRULÁSÁNAK ELSZÁMOLÁSA

896

ZALA MEGYE

Megyekód: 20

Önkormányzat	Községek általános feladatai				Települési igazgatási, kommunális és sportfeladatok				Körjegyzőség működése			
	Állami hozzájárulás, Ft				Állami hozzájárulás, Ft				Állami hozzájárulás, Ft			
	Tervezett	Módosított	Tényleges	Eltérés	Tervezett	Módosított	Tényleges	Eltérés	Tervezett	Módosított	Tényleges	Eltérés
KISPÁLI	3 765 000	3 765 000	3 765 000	0	567 511	567 511	567 511	0	0	0	0	0
KISRÉCSE	2 730 000	2 730 000	2 730 000	0	411 502	411 502	411 502	0	3 553 824	3 553 824	3 553 824	0
KISSZIGET	2 970 000	2 970 000	2 970 000	0	447 678	447 678	447 678	0	0	0	0	0
KISTOLMÁCS	2 865 000	2 865 000	2 865 000	0	431 851	431 851	431 851	0	0	0	0	0
KISVÁSÁRHELY	2 000 000	2 000 000	2 000 000	0	149 226	149 226	149 226	0	0	0	0	0
KOZMADOMBJA	2 000 000	2 000 000	2 000 000	0	122 094	122 094	122 094	0	0	0	0	0
KUSTÁNSZEG	3 000 000	3 000 000	3 000 000	0	1 315 902	1 315 902	1 315 902	0	0	0	0	0
KÜLSŐSÁRD	2 000 000	2 000 000	2 000 000	0	239 666	239 666	239 666	0	0	0	0	0
LAKHEGY	5 000 000	5 000 000	5 000 000	0	1 123 717	1 123 717	1 123 717	0	0	0	0	0
LASZTONYA	2 000 000	2 000 000	2 000 000	0	223 839	223 839	223 839	0	0	0	0	0
LENDVADEDES	2 000 000	2 000 000	2 000 000	0	79 135	79 135	79 135	0	0	0	0	0
LENDVAJAKABFA	2 000 000	2 000 000	2 000 000	0	90 440	90 440	90 440	0	0	0	0	0
LENTI	0	0	0	0	19 765 662	19 765 662	19 765 662	0	0	0	0	0
LETENYE	0	0	0	0	10 576 958	10 576 958	10 576 958	0	7 059 312	7 059 312	7 059 312	0
LICKÓVADAMOS	3 630 000	3 630 000	3 630 000	0	547 162	547 162	547 162	0	0	0	0	0
LIGETFALVA	2 000 000	2 000 000	2 000 000	0	133 399	133 399	133 399	0	0	0	0	0
LISPESZENTADORJÁN	5 000 000	5 000 000	5 000 000	0	800 394	800 394	800 394	0	0	0	0	0
LISZÓ	5 000 000	5 000 000	5 000 000	0	999 362	999 362	999 362	0	0	0	0	0
LOVÁSZI	3 000 000	3 000 000	3 000 000	0	3 009 391	3 009 391	3 009 391	0	8 461 524	8 461 524	8 461 524	0
MAGYARFÖLD	2 000 000	2 000 000	2 000 000	0	85 918	85 918	85 918	0	0	0	0	0
MAGYARSZENTMIKLÓS	4 455 000	4 455 000	4 455 000	0	671 517	671 517	671 517	0	0	0	0	0
MAGYARSZERDAHELY	3 000 000	3 000 000	3 000 000	0	1 295 553	1 295 553	1 295 553	0	0	0	0	0
MARÓC	2 000 000	2 000 000	2 000 000	0	278 103	278 103	278 103	0	0	0	0	0
MÁROKFÖLD	2 000 000	2 000 000	2 000 000	0	137 921	137 921	137 921	0	0	0	0	0
MIHÁLD	3 000 000	3 000 000	3 000 000	0	1 998 724	1 998 724	1 998 724	0	6 708 768	6 708 768	6 708 768	0
MIHÁLYFA	5 000 000	5 000 000	5 000 000	0	988 057	988 057	988 057	0	3 553 824	3 553 824	3 553 824	0
MIKEKARÁCSONYFA	4 230 000	4 230 000	4 230 000	0	637 602	637 602	637 602	0	0	0	0	0
MILEJSZEG	5 000 000	5 000 000	5 000 000	0	865 963	865 963	865 963	0	0	0	0	0
MISEFA	4 395 000	4 395 000	4 395 000	0	662 473	662 473	662 473	0	0	0	0	0
MOLNÁRI	3 000 000	3 000 000	3 000 000	0	1 761 319	1 761 319	1 761 319	0	0	0	0	0
MURAKERESZTÚR	3 000 000	3 000 000	3 000 000	0	4 614 701	4 614 701	4 614 701	0	6 708 768	6 708 768	6 708 768	0
MURARÁTKA	4 545 000	4 545 000	4 545 000	0	685 083	685 083	685 083	0	0	0	0	0
MURASZEMENYE	3 000 000	3 000 000	3 000 000	0	1 415 386	1 415 386	1 415 386	0	0	0	0	0

MAGYAR KÖZLÖNY

2004/193/II. szám

A HELYI ÖNKORMÁNYZATOK 2003. ÉVI TERVEZETT-TÉNYLEGES NORMATÍV ÁLLAMI HOZZÁJÁRULÁSÁNAK ELSZÁMOLÁSA

ZALA MEGYE

Megyekód: 20

Önkormányzat	Községek általános feladatai				Települési igazgatási, kommunális és sportfeladatok				Körjegyzőség működése			
	Állami hozzájárulás, Ft				Állami hozzájárulás, Ft				Állami hozzájárulás, Ft			
	Tervezett	Módosított	Tényleges	Eltérés	Tervezett	Módosított	Tényleges	Eltérés	Tervezett	Módosított	Tényleges	Eltérés
NAGYBAKÓNAK	3 000 000	3 000 000	3 000 000	0	1 175 720	1 175 720	1 175 720	0	0	0	0	0
NAGYGÖRBŐ	3 480 000	3 480 000	3 480 000	0	524 552	524 552	524 552	0	0	0	0	0
NAGYKANIZSA	0	0	0	0	120 454 775	120 454 775	120 454 775	0	3 553 824	3 553 824	3 553 824	0
NAGYKAPORNAK	3 000 000	3 000 000	3 000 000	0	2 184 126	2 184 126	2 184 126	0	8 461 524	8 461 524	8 461 524	0
NAGYKUTAS	5 000 000	5 000 000	5 000 000	0	1 055 887	1 055 887	1 055 887	0	3 553 824	3 553 824	3 553 824	0
NAGYLENGYEL	3 000 000	3 000 000	3 000 000	0	1 132 761	1 132 761	1 132 761	0	0	0	0	0
NAGYPÁLI	4 815 000	4 815 000	4 815 000	0	725 781	725 781	725 781	0	3 553 824	3 553 824	3 553 824	0
NAGYRADA	3 000 000	3 000 000	3 000 000	0	1 302 336	1 302 336	1 302 336	0	0	0	0	0
NAGYRÉCSE	3 000 000	3 000 000	3 000 000	0	2 385 355	2 385 355	2 385 355	0	8 461 524	8 461 524	8 461 524	0
NEMESAPÁTI	3 000 000	3 000 000	3 000 000	0	1 225 462	1 225 462	1 225 462	0	0	0	0	0
NEMESBÜK	3 000 000	3 000 000	3 000 000	0	1 318 163	1 318 163	1 318 163	0	8 461 524	8 461 524	8 461 524	0
NEMESHETÉS	4 935 000	4 935 000	4 935 000	0	743 869	743 869	743 869	0	0	0	0	0
NEMESNÉP	2 220 000	2 220 000	2 220 000	0	334 628	334 628	334 628	0	0	0	0	0
NEMESPÁTRÓ	5 000 000	5 000 000	5 000 000	0	800 394	800 394	800 394	0	0	0	0	0
NEMESRÁDÓ	5 000 000	5 000 000	5 000 000	0	757 435	757 435	757 435	0	0	0	0	0
NEMESSÁNDORHÁZA	5 000 000	5 000 000	5 000 000	0	795 872	795 872	795 872	0	0	0	0	0
NEMESSZENTANDRÁS	4 035 000	4 035 000	4 035 000	0	608 209	608 209	608 209	0	0	0	0	0
NÉMETFALU	3 390 000	3 390 000	3 390 000	0	510 986	510 986	510 986	0	0	0	0	0
NOVA	3 000 000	3 000 000	3 000 000	0	1 944 460	1 944 460	1 944 460	0	0	0	0	0
OLTÁRC	4 935 000	4 935 000	4 935 000	0	743 869	743 869	743 869	0	0	0	0	0
ORBÁNYOSFA	2 130 000	2 130 000	2 130 000	0	321 062	321 062	321 062	0	0	0	0	0
ORMÁNDLAK	2 000 000	2 000 000	2 000 000	0	282 625	282 625	282 625	0	0	0	0	0
OROSZTONY	5 000 000	5 000 000	5 000 000	0	1 078 497	1 078 497	1 078 497	0	0	0	0	0
ORTAHÁZA	2 340 000	2 340 000	2 340 000	0	352 716	352 716	352 716	0	0	0	0	0
OZMÁNBÜK	3 495 000	3 495 000	3 495 000	0	526 813	526 813	526 813	0	0	0	0	0
ÓHID	3 000 000	3 000 000	3 000 000	0	1 435 735	1 435 735	1 435 735	0	8 461 524	8 461 524	8 461 524	0
PACSA	3 000 000	3 000 000	3 000 000	0	4 304 944	4 304 944	4 304 944	0	5 306 568	5 306 568	5 306 568	0
PADÁR	2 265 000	2 265 000	2 265 000	0	341 411	341 411	341 411	0	0	0	0	0
PAKOD	3 000 000	3 000 000	3 000 000	0	2 218 041	2 218 041	2 218 041	0	6 708 768	6 708 768	6 708 768	0
PAT	3 795 000	3 795 000	3 795 000	0	572 033	572 033	572 033	0	0	0	0	0
PÁKA	3 000 000	3 000 000	3 000 000	0	3 074 960	3 074 960	3 074 960	0	8 461 524	8 461 524	8 461 524	0
PÁLFISZEG	3 225 000	3 225 000	3 225 000	0	486 115	486 115	486 115	0	0	0	0	0
PETHÖHENYE	5 000 000	5 000 000	5 000 000	0	945 098	945 098	945 098	0	0	0	0	0

A HELYI ÖNKORMÁNYZATOK 2003. ÉVI TERVEZETT-TÉNYLEGES NORMATÍV ÁLLAMI HOZZÁJÁRULÁSÁNAK ELSZÁMOLÁSA

898

ZALA MEGYE

Megyekód: 20

Önkormányzat	Községek általános feladatai				Települési igazgatási, kommunális és sportfeladatok				Körjegyzőség működése			
	Állami hozzájárulás, Ft				Állami hozzájárulás, Ft				Állami hozzájárulás, Ft			
	Tervezett	Módosított	Tényleges	Eltérés	Tervezett	Módosított	Tényleges	Eltérés	Tervezett	Módosított	Tényleges	Eltérés
PETRIKERESZTÚR	5 000 000	5 000 000	5 000 000	0	988 057	988 057	988 057	0	0	0	0	0
PETRIVENTE	5 000 000	5 000 000	5 000 000	0	997 101	997 101	997 101	0	0	0	0	0
PÓKASZEPETK	3 000 000	3 000 000	3 000 000	0	2 254 217	2 254 217	2 254 217	0	8 461 524	8 461 524	8 461 524	0
PÓRSZOMBAT	5 000 000	5 000 000	5 000 000	0	850 136	850 136	850 136	0	0	0	0	0
PÖLÖSKE	3 000 000	3 000 000	3 000 000	0	2 062 032	2 062 032	2 062 032	0	0	0	0	0
PÖLÖSKEFŐ	5 000 000	5 000 000	5 000 000	0	1 114 673	1 114 673	1 114 673	0	0	0	0	0
PÖRDEFÖLDE	2 000 000	2 000 000	2 000 000	0	169 575	169 575	169 575	0	0	0	0	0
PÖTRÉTE	4 980 000	4 980 000	4 980 000	0	750 652	750 652	750 652	0	0	0	0	0
PUSZTAAPÁTI	2 000 000	2 000 000	2 000 000	0	101 745	101 745	101 745	0	0	0	0	0
PUSZTAEDERICS	3 120 000	3 120 000	3 120 000	0	470 288	470 288	470 288	0	0	0	0	0
PUSZTAMAGYARÓD	3 000 000	3 000 000	3 000 000	0	1 557 829	1 557 829	1 557 829	0	8 461 524	8 461 524	8 461 524	0
PUSZTASZENTLÁSZLÓ	3 000 000	3 000 000	3 000 000	0	1 551 046	1 551 046	1 551 046	0	0	0	0	0
RAMOCSA	2 000 000	2 000 000	2 000 000	0	97 223	97 223	97 223	0	0	0	0	0
RESZNEK	5 000 000	5 000 000	5 000 000	0	827 526	827 526	827 526	0	0	0	0	0
REZI	3 000 000	3 000 000	3 000 000	0	2 507 449	2 507 449	2 507 449	0	0	0	0	0
RÉDICS	3 000 000	3 000 000	3 000 000	0	2 342 396	2 342 396	2 342 396	0	8 461 524	8 461 524	8 461 524	0
RIGYÁC	5 000 000	5 000 000	5 000 000	0	1 064 931	1 064 931	1 064 931	0	0	0	0	0
SALOMVÁR	3 000 000	3 000 000	3 000 000	0	1 320 424	1 320 424	1 320 424	0	3 553 824	3 553 824	3 553 824	0
SAND	5 000 000	5 000 000	5 000 000	0	1 094 324	1 094 324	1 094 324	0	0	0	0	0
SÁRHIDA	3 000 000	3 000 000	3 000 000	0	1 826 888	1 826 888	1 826 888	0	0	0	0	0
SÁRMELLÉK	3 000 000	3 000 000	3 000 000	0	4 151 196	4 151 196	4 151 196	0	6 708 768	6 708 768	6 708 768	0
SEMJÉNHÁZA	3 000 000	3 000 000	3 000 000	0	1 530 697	1 530 697	1 530 697	0	8 461 524	8 461 524	8 461 524	0
SÉNYE	2 000 000	2 000 000	2 000 000	0	97 223	97 223	97 223	0	0	0	0	0
SORMÁS	3 000 000	3 000 000	3 000 000	0	2 125 340	2 125 340	2 125 340	0	6 708 768	6 708 768	6 708 768	0
SÖJTÖR	3 000 000	3 000 000	3 000 000	0	3 678 647	3 678 647	3 678 647	0	0	0	0	0
SURD	3 000 000	3 000 000	3 000 000	0	1 539 741	1 539 741	1 539 741	0	0	0	0	0
SÜMEGCSEHI	3 000 000	3 000 000	3 000 000	0	1 499 043	1 499 043	1 499 043	0	0	0	0	0
SZALAPA	3 810 000	3 810 000	3 810 000	0	574 294	574 294	574 294	0	0	0	0	0
SZENTGYÖRGYVÁR	4 860 000	4 860 000	4 860 000	0	732 564	732 564	732 564	0	0	0	0	0
SZENTGYÖRGYVÖLGY	3 000 000	3 000 000	3 000 000	0	1 153 110	1 153 110	1 153 110	0	3 553 824	3 553 824	3 553 824	0
SZENTKOZMADOMBJA	2 000 000	2 000 000	2 000 000	0	221 578	221 578	221 578	0	0	0	0	0
SZENTLISZLÓ	5 000 000	5 000 000	5 000 000	0	793 611	793 611	793 611	0	0	0	0	0
SZENTMARGITFALVA	2 000 000	2 000 000	2 000 000	0	253 232	253 232	253 232	0	0	0	0	0

MAGYAR KÖZLÖNY

2004/193/II. szám

A HELYI ÖNKORMÁNYZATOK 2003. ÉVI TERVEZETT-TÉNYLEGES NORMATÍV ÁLLAMI HOZZÁJÁRULÁSÁNAK ELSZÁMOLÁSA

ZALA MEGYE

Megyekód: 20

Önkormányzat	Községek általános feladatai				Települési igazgatási, kommunális és sportfeladatok				Körjegyzőség működése			
	Állami hozzájárulás, Ft				Állami hozzájárulás, Ft				Állami hozzájárulás, Ft			
	Tervezett	Módosított	Tényleges	Eltérés	Tervezett	Módosított	Tényleges	Eltérés	Tervezett	Módosított	Tényleges	Eltérés
SZENTPÉTERFÖLDE	2 550 000	2 550 000	2 550 000	0	384 370	384 370	384 370	0	0	0	0	0
SZENTPÉTERÚR	3 000 000	3 000 000	3 000 000	0	2 392 138	2 392 138	2 392 138	0	0	0	0	0
SZEPETNEK	3 000 000	3 000 000	3 000 000	0	3 943 184	3 943 184	3 943 184	0	0	0	0	0
SZÉCSISZIGET	4 245 000	4 245 000	4 245 000	0	639 863	639 863	639 863	0	0	0	0	0
SZILVÁGY	3 570 000	3 570 000	3 570 000	0	538 118	538 118	538 118	0	0	0	0	0
SZAJÁRTÓHÁZA	2 000 000	2 000 000	2 000 000	0	122 094	122 094	122 094	0	0	0	0	0
TESKÁND	3 000 000	3 000 000	3 000 000	0	2 222 563	2 222 563	2 222 563	0	8 461 524	8 461 524	8 461 524	0
TILAJ	3 120 000	3 120 000	3 120 000	0	470 288	470 288	470 288	0	0	0	0	0
TORMAFÖLDE	5 000 000	5 000 000	5 000 000	0	1 008 406	1 008 406	1 008 406	0	0	0	0	0
TORNYISZENTMIKLÓS	3 000 000	3 000 000	3 000 000	0	1 557 829	1 557 829	1 557 829	0	3 553 824	3 553 824	3 553 824	0
TÓFEJ	3 000 000	3 000 000	3 000 000	0	1 661 835	1 661 835	1 661 835	0	8 461 524	8 461 524	8 461 524	0
TÓTSZENTMÁRTON	3 000 000	3 000 000	3 000 000	0	2 220 302	2 220 302	2 220 302	0	0	0	0	0
TÓTSZERDAHELY	3 000 000	3 000 000	3 000 000	0	2 900 863	2 900 863	2 900 863	0	6 708 768	6 708 768	6 708 768	0
TÜRJE	3 000 000	3 000 000	3 000 000	0	4 300 422	4 300 422	4 300 422	0	0	0	0	0
ÚJUDVAR	3 000 000	3 000 000	3 000 000	0	2 380 833	2 380 833	2 380 833	0	8 461 524	8 461 524	8 461 524	0
VALKONYA	2 000 000	2 000 000	2 000 000	0	156 009	156 009	156 009	0	0	0	0	0
VASBOLDOGASSZONY	3 000 000	3 000 000	3 000 000	0	1 410 864	1 410 864	1 410 864	0	0	0	0	0
VASPÖR	5 000 000	5 000 000	5 000 000	0	940 576	940 576	940 576	0	3 553 824	3 553 824	3 553 824	0
VÁLLUS	2 340 000	2 340 000	2 340 000	0	352 716	352 716	352 716	0	0	0	0	0
VÁRFÖLDE	3 570 000	3 570 000	3 570 000	0	538 118	538 118	538 118	0	0	0	0	0
VÁRVÖLGY	3 000 000	3 000 000	3 000 000	0	2 557 191	2 557 191	2 557 191	0	0	0	0	0
VINDORNYAFOK	2 000 000	2 000 000	2 000 000	0	293 930	293 930	293 930	0	0	0	0	0
VINDORNYALAK	2 000 000	2 000 000	2 000 000	0	221 578	221 578	221 578	0	0	0	0	0
VINDORNYASZŐLŐS	5 000 000	5 000 000	5 000 000	0	917 966	917 966	917 966	0	0	0	0	0
VONYARCVASHEGY	3 000 000	3 000 000	3 000 000	0	4 336 598	4 336 598	4 336 598	0	0	0	0	0
VÖCKÖND	2 000 000	2 000 000	2 000 000	0	228 361	228 361	228 361	0	0	0	0	0
ZAJK	4 185 000	4 185 000	4 185 000	0	630 819	630 819	630 819	0	0	0	0	0
ZALAAPÁTI	3 000 000	3 000 000	3 000 000	0	3 873 093	3 873 093	3 873 093	0	8 461 524	8 461 524	8 461 524	0
ZALABAKSA	3 000 000	3 000 000	3 000 000	0	1 614 354	1 614 354	1 614 354	0	8 461 524	8 461 524	8 461 524	0
ZALABÉR	3 000 000	3 000 000	3 000 000	0	1 686 706	1 686 706	1 686 706	0	6 708 768	6 708 768	6 708 768	0
ZALABOLDOGFA	5 000 000	5 000 000	5 000 000	0	834 309	834 309	834 309	0	0	0	0	0
ZALACSÁNY	3 000 000	3 000 000	3 000 000	0	2 265 522	2 265 522	2 265 522	0	8 461 524	8 461 524	8 461 524	0
ZALACSÉB	3 000 000	3 000 000	3 000 000	0	1 315 902	1 315 902	1 315 902	0	6 708 768	6 708 768	6 708 768	0

A HELYI ÖNKORMÁNYZATOK 2003. ÉVI TERVEZETT-TÉNYLEGES NORMATÍV ÁLLAMI HOZZÁJÁRULÁSÁNAK ELSZÁMOLÁSA

900

ZALA MEGYE

Megyekód: 20

Önkormányzat	Községek általános feladatai				Települési igazgatási, kommunális és sportfeladatok				Körjegyzőség működése			
	Állami hozzájárulás, Ft				Állami hozzájárulás, Ft				Állami hozzájárulás, Ft			
	Tervezett	Módosított	Tényleges	Eltérés	Tervezett	Módosított	Tényleges	Eltérés	Tervezett	Módosított	Tényleges	Eltérés
ZALAEGRSZEG	0	0	0	0	137 500 454	137 500 454	137 500 454	0	0	0	0	0
ZALAHÁSHÁGY	5 000 000	5 000 000	5 000 000	0	976 752	976 752	976 752	0	0	0	0	0
ZALAIGRICE	2 040 000	2 040 000	2 040 000	0	307 496	307 496	307 496	0	0	0	0	0
ZALAIKÖVÉNY	5 000 000	5 000 000	5 000 000	0	922 488	922 488	922 488	0	0	0	0	0
ZALAKAROS	0	0	0	0	3 886 659	3 886 659	3 886 659	0	3 553 824	3 553 824	3 553 824	0
ZALAKOMÁR	3 000 000	3 000 000	3 000 000	0	7 128 933	7 128 933	7 128 933	0	0	0	0	0
ZALAKÖVESKÚT	2 000 000	2 000 000	2 000 000	0	74 613	74 613	74 613	0	0	0	0	0
ZALALÖVŐ	0	0	0	0	7 364 077	7 364 077	7 364 077	0	3 553 824	3 553 824	3 553 824	0
ZALAMERENYE	3 540 000	3 540 000	3 540 000	0	533 596	533 596	533 596	0	0	0	0	0
ZALASÁRSZEG	2 000 000	2 000 000	2 000 000	0	228 361	228 361	228 361	0	0	0	0	0
ZALASZABAR	3 000 000	3 000 000	3 000 000	0	1 489 999	1 489 999	1 489 999	0	6 708 768	6 708 768	6 708 768	0
ZALASZÁNTÓ	3 000 000	3 000 000	3 000 000	0	2 317 525	2 317 525	2 317 525	0	6 708 768	6 708 768	6 708 768	0
ZALASZENTBALÁZS	3 000 000	3 000 000	3 000 000	0	2 082 381	2 082 381	2 082 381	0	8 461 524	8 461 524	8 461 524	0
ZALASZENTGRÓT	0	0	0	0	17 866 422	17 866 422	17 866 422	0	0	0	0	0
ZALASZENTGYÖRGY	5 000 000	5 000 000	5 000 000	0	949 620	949 620	949 620	0	8 461 524	8 461 524	8 461 524	0
ZALASZENTIVÁN	3 000 000	3 000 000	3 000 000	0	2 446 402	2 446 402	2 446 402	0	8 461 524	8 461 524	8 461 524	0
ZALASZENTJAKAB	5 000 000	5 000 000	5 000 000	0	852 397	852 397	852 397	0	0	0	0	0
ZALASZENTLÁSZLÓ	3 000 000	3 000 000	3 000 000	0	1 844 976	1 844 976	1 844 976	0	3 553 824	3 553 824	3 553 824	0
ZALASZENTLŐRINC	4 545 000	4 545 000	4 545 000	0	685 083	685 083	685 083	0	0	0	0	0
ZALASZENTMÁRTON	2 000 000	2 000 000	2 000 000	0	201 229	201 229	201 229	0	0	0	0	0
ZALASZENTMIHÁLY	3 000 000	3 000 000	3 000 000	0	2 480 317	2 480 317	2 480 317	0	0	0	0	0
ZALASZOMBATFA	2 000 000	2 000 000	2 000 000	0	133 399	133 399	133 399	0	0	0	0	0
ZALATÁRNOK	3 000 000	3 000 000	3 000 000	0	1 691 228	1 691 228	1 691 228	0	3 553 824	3 553 824	3 553 824	0
ZALAUJLAK	2 025 000	2 025 000	2 025 000	0	305 235	305 235	305 235	0	0	0	0	0
ZALAVÁR	3 000 000	3 000 000	3 000 000	0	2 236 129	2 236 129	2 236 129	0	6 708 768	6 708 768	6 708 768	0
ZALAVÉG	5 000 000	5 000 000	5 000 000	0	1 058 148	1 058 148	1 058 148	0	0	0	0	0
ZEBECKE	2 000 000	2 000 000	2 000 000	0	219 317	219 317	219 317	0	0	0	0	0
MEGYE ÖNKORMÁNYZATAI ÖSSZESEN	813 160 000	813 160 000	813 160 000	0	677 883 976	677 883 976	677 883 976	0	500 704 044	500 704 044	500 704 044	0

MAGYAR KÖZLÖNY

2004/193/II. szám

A HELYI ÖNKORMÁNYZATOK 2003. ÉVI TERVEZETT-TÉNYLEGES NORMATÍV ÁLLAMI HOZZÁJÁRULÁSÁNAK ELSZÁMOLÁSA

ZALA MEGYE

Megyekód: 20

Önkormányzat	Lakott külterülettel kapcsolatos feladatok				Közzeti igazgatási feladatok				Megyei, fővárosi igazgatási és sportfeladatok			
	Állami hozzájárulás, Ft				Állami hozzájárulás, Ft				Állami hozzájárulás, Ft			
	Tervezett	Módosított	Tényleges	Eltérés	Tervezett	Módosított	Tényleges	Eltérés	Tervezett	Módosított	Tényleges	Eltérés
MEGYEI ÖNKORMÁNYZAT	0	0	0	0	0	0	0	0	74 954 000	74 954 000	74 954 000	0
ALIBÁNFA	0	0	0	0	0	0	0	0	0	0	0	0
ALMÁSHÁZA	0	0	0	0	0	0	0	0	0	0	0	0
ALSÓNEMESAPÁTI	96 550	96 550	96 550	0	0	0	0	0	0	0	0	0
ALSÓPÁHOK	92 688	92 688	92 688	0	158 844	158 844	158 844	0	0	0	0	0
ALSÓRAJK	0	0	0	0	0	0	0	0	0	0	0	0
ALSÓSZENTERZSÉBET	0	0	0	0	0	0	0	0	0	0	0	0
BABOSDÖBRÉTE	92 688	92 688	92 688	0	0	0	0	0	0	0	0	0
BAGLAD	0	0	0	0	0	0	0	0	0	0	0	0
BAGOD	0	0	0	0	0	0	0	0	0	0	0	0
BAK	0	0	0	0	0	0	0	0	0	0	0	0
BAKTÜTTÖS	11 586	11 586	11 586	0	0	0	0	0	0	0	0	0
BALATONGYÖRÖK	324 408	324 408	324 408	0	103 788	103 788	103 788	0	0	0	0	0
BALATONMAGYARÓD	0	0	0	0	0	0	0	0	0	0	0	0
BARLAHIDA	0	0	0	0	0	0	0	0	0	0	0	0
BATYK	27 034	27 034	27 034	0	0	0	0	0	0	0	0	0
BÁNOKSZENTGYÖRGY	19 310	19 310	19 310	0	0	0	0	0	0	0	0	0
BÁZAKERETTYE	46 344	46 344	46 344	0	0	0	0	0	0	0	0	0
BECSEHELY	0	0	0	0	288 548	288 548	288 548	0	0	0	0	0
BECSVÖLGYE	363 028	363 028	363 028	0	0	0	0	0	0	0	0	0
BELEZNA	84 964	84 964	84 964	0	0	0	0	0	0	0	0	0
BELSŐSÁRD	0	0	0	0	0	0	0	0	0	0	0	0
BEZERÉD	11 586	11 586	11 586	0	0	0	0	0	0	0	0	0
BOCFÖLDE	27 034	27 034	27 034	0	0	0	0	0	0	0	0	0
BOCSKA	0	0	0	0	0	0	0	0	0	0	0	0
BONCODFÖLDE	27 034	27 034	27 034	0	0	0	0	0	0	0	0	0
BORSFA	42 482	42 482	42 482	0	0	0	0	0	0	0	0	0
BÓKAHÁZA	7 724	7 724	7 724	0	0	0	0	0	0	0	0	0
BÖDE	0	0	0	0	0	0	0	0	0	0	0	0
BÖDEHÁZA	0	0	0	0	0	0	0	0	0	0	0	0
BÖRZÖNCE	0	0	0	0	0	0	0	0	0	0	0	0
BUCSUSZENTLÁSZLÓ	0	0	0	0	0	0	0	0	0	0	0	0
BUCSUTA	0	0	0	0	0	0	0	0	0	0	0	0

A HELYI ÖNKORMÁNYZATOK 2003. ÉVI TERVEZETT-TÉNYLEGES NORMATÍV ÁLLAMI HOZZÁJÁRULÁSÁNAK ELSZÁMOLÁSA

902

ZALA MEGYE

Megyekód: 20

Önkormányzat	Lakott külterülettel kapcsolatos feladatok				Közzet i igazgatási feladatok				Megyei, fővárosi igazgatási és sportfeladatok			
	Állami hozzájárulás, Ft				Állami hozzájárulás, Ft				Állami hozzájárulás, Ft			
	Tervezett	Módosított	Tényleges	Eltérés	Tervezett	Módosított	Tényleges	Eltérés	Tervezett	Módosított	Tényleges	Eltérés
CSAPI	0	0	0	0	0	0	0	0	0	0	0	0
CSATÁR	0	0	0	0	0	0	0	0	0	0	0	0
CSERSZEGTOMAJ	3 862	3 862	3 862	0	246 388	246 388	246 388	0	0	0	0	0
CSERTALAKOS	0	0	0	0	0	0	0	0	0	0	0	0
CSESZTREG	0	0	0	0	0	0	0	0	0	0	0	0
CSONKAHEGYHÁT	27 034	27 034	27 034	0	0	0	0	0	0	0	0	0
CSÖDE	0	0	0	0	10 912	10 912	10 912	0	0	0	0	0
CSÖMÖDÉR	7 724	7 724	7 724	0	0	0	0	0	0	0	0	0
CSÖRNYEFÖLD	3 862	3 862	3 862	0	0	0	0	0	0	0	0	0
DIÓSKÁL	65 654	65 654	65 654	0	0	0	0	0	0	0	0	0
DOBRI	3 862	3 862	3 862	0	0	0	0	0	0	0	0	0
DOBRONHEGY	0	0	0	0	0	0	0	0	0	0	0	0
DÖBRÖCE	0	0	0	0	0	0	0	0	0	0	0	0
DÖTK	0	0	0	0	0	0	0	0	0	0	0	0
EGERARACSA	92 688	92 688	92 688	0	0	0	0	0	0	0	0	0
EGERVÁR	81 102	81 102	81 102	0	0	0	0	0	0	0	0	0
ESZTEREGNYE	0	0	0	0	0	0	0	0	0	0	0	0
ESZTERGÁLYHORVÁTI	23 172	23 172	23 172	0	0	0	0	0	0	0	0	0
FELSŐPÁHOK	0	0	0	0	67 704	67 704	67 704	0	0	0	0	0
FELSŐRAJK	96 550	96 550	96 550	0	0	0	0	0	0	0	0	0
FELSŐSZENTERZSÉBET	0	0	0	0	0	0	0	0	0	0	0	0
FITYEHÁZ	0	0	0	0	0	0	0	0	0	0	0	0
FÜZVÖLGY	0	0	0	0	0	0	0	0	0	0	0	0
GALAMBOK	15 448	15 448	15 448	0	0	0	0	0	0	0	0	0
GARABONC	0	0	0	0	0	0	0	0	0	0	0	0
GÁBORJÁNHÁZA	0	0	0	0	0	0	0	0	0	0	0	0
GELLÉNHÁZA	0	0	0	0	212 908	212 908	212 908	0	0	0	0	0
GELSE	15 448	15 448	15 448	0	0	0	0	0	0	0	0	0
GELSESZIGET	0	0	0	0	0	0	0	0	0	0	0	0
GÉTYE	0	0	0	0	0	0	0	0	0	0	0	0
GOMBOSSZEG	0	0	0	0	5 208	5 208	5 208	0	0	0	0	0
GOSZTOLA	3 862	3 862	3 862	0	0	0	0	0	0	0	0	0
GŐSFA	193 100	193 100	193 100	0	0	0	0	0	0	0	0	0

MAGYAR KÖZLÖNY

2004/193/II. szám

A HELYI ÖNKORMÁNYZATOK 2003. ÉVI TERVEZETT-TÉNYLEGES NORMATÍV ÁLLAMI HOZZÁJÁRULÁSÁNAK ELSZÁMOLÁSA

ZALA MEGYE

Megyekód: 20

Önkormányzat	Lakott külterülettel kapcsolatos feladatok				Közzeti igazgatási feladatok				Megyei, fővárosi igazgatási és sportfeladatok			
	Állami hozzájárulás, Ft				Állami hozzájárulás, Ft				Állami hozzájárulás, Ft			
	Tervezett	Módosított	Tényleges	Eltérés	Tervezett	Módosított	Tényleges	Eltérés	Tervezett	Módosított	Tényleges	Eltérés
GUTORFÖLDE	96 550	96 550	96 550	0	0	0	0	0	0	0	0	0
GYENESDIÁS	0	0	0	0	365 552	365 552	365 552	0	0	0	0	0
GYŰRŰS	0	0	0	0	0	0	0	0	0	0	0	0
HAGYÁROSBÖRÖND	34 758	34 758	34 758	0	0	0	0	0	0	0	0	0
HAHÓT	517 508	517 508	517 508	0	0	0	0	0	0	0	0	0
HERNYÉK	0	0	0	0	0	0	0	0	0	0	0	0
HÉVÉZ	23 172	23 172	23 172	0	16 395 510	16 395 510	16 395 510	0	0	0	0	0
HOMOKKOMÁROM	154 480	154 480	154 480	0	0	0	0	0	0	0	0	0
HOSSZÚVÖLGY	0	0	0	0	0	0	0	0	0	0	0	0
HOTTÓ	0	0	0	0	0	0	0	0	0	0	0	0
IBORFIA	0	0	0	0	1 860	1 860	1 860	0	0	0	0	0
IKLÓDBÖRDŐCE	15 448	15 448	15 448	0	0	0	0	0	0	0	0	0
KACORLAK	0	0	0	0	0	0	0	0	0	0	0	0
KALLÓSD	3 862	3 862	3 862	0	0	0	0	0	0	0	0	0
KARMACS	96 550	96 550	96 550	0	0	0	0	0	0	0	0	0
KÁLOCSA	0	0	0	0	0	0	0	0	0	0	0	0
KÁNYAVÁR	0	0	0	0	0	0	0	0	0	0	0	0
KÁVÁS	0	0	0	0	0	0	0	0	0	0	0	0
KEHIDAKUSTÁNY	11 586	11 586	11 586	0	0	0	0	0	0	0	0	0
KEMENDOLLÁR	61 792	61 792	61 792	0	0	0	0	0	0	0	0	0
KEMÉNFA	3 862	3 862	3 862	0	0	0	0	0	0	0	0	0
KERECSENY	0	0	0	0	0	0	0	0	0	0	0	0
KERKABARABÁS	0	0	0	0	0	0	0	0	0	0	0	0
KERKAFALVA	3 862	3 862	3 862	0	0	0	0	0	0	0	0	0
KERKAKUTAS	0	0	0	0	0	0	0	0	0	0	0	0
KERKASZENTKIRÁLY	0	0	0	0	0	0	0	0	0	0	0	0
KERKATESKÁND	30 896	30 896	30 896	0	0	0	0	0	0	0	0	0
KESZTHELY	1 734 038	1 734 038	1 734 038	0	40 506 038	40 506 038	40 506 038	0	0	0	0	0
KILIMÁN	0	0	0	0	0	0	0	0	0	0	0	0
KISBUCSA	0	0	0	0	0	0	0	0	0	0	0	0
KISCSEHI	23 172	23 172	23 172	0	0	0	0	0	0	0	0	0
KISGÖRBŐ	0	0	0	0	0	0	0	0	0	0	0	0
KISKUTAS	42 482	42 482	42 482	0	0	0	0	0	0	0	0	0

A HELYI ÖNKORMÁNYZATOK 2003. ÉVI TERVEZETT-TÉNYLEGES NORMATÍV ÁLLAMI HOZZÁJÁRULÁSÁNAK ELSZÁMOLÁSA

904

ZALA MEGYE

Megyekód: 20

Önkormányzat	Lakott külterülettel kapcsolatos feladatok				Közzeti igazgatási feladatok				Megyei, fővárosi igazgatási és sportfeladatok			
	Állami hozzájárulás, Ft				Állami hozzájárulás, Ft				Állami hozzájárulás, Ft			
	Tervezett	Módosított	Tényleges	Eltérés	Tervezett	Módosított	Tényleges	Eltérés	Tervezett	Módosított	Tényleges	Eltérés
KISPÁLI	0	0	0	0	0	0	0	0	0	0	0	0
KISRÉCSE	0	0	0	0	0	0	0	0	0	0	0	0
KISSZIGET	0	0	0	0	0	0	0	0	0	0	0	0
KISTOLMÁCS	0	0	0	0	0	0	0	0	0	0	0	0
KISVÁSÁRHELY	69 516	69 516	69 516	0	0	0	0	0	0	0	0	0
KOZMADOMBJA	0	0	0	0	0	0	0	0	0	0	0	0
KUSTÁNSZEG	7 724	7 724	7 724	0	0	0	0	0	0	0	0	0
KÜLSŐSÁRD	0	0	0	0	0	0	0	0	0	0	0	0
LAKHEGY	42 482	42 482	42 482	0	0	0	0	0	0	0	0	0
LASZTONYA	15 448	15 448	15 448	0	0	0	0	0	0	0	0	0
LENDVAEDEDES	3 862	3 862	3 862	0	0	0	0	0	0	0	0	0
LENDVAJAKABFA	0	0	0	0	0	0	0	0	0	0	0	0
LENTI	262 616	262 616	262 616	0	25 954 890	25 954 890	25 954 890	0	0	0	0	0
LETENYE	3 862	3 862	3 862	0	21 884 326	21 884 326	21 884 326	0	0	0	0	0
LICKÓVADAMOS	0	0	0	0	30 008	30 008	30 008	0	0	0	0	0
LIGETFALVA	0	0	0	0	0	0	0	0	0	0	0	0
LISPESZENTADORJÁN	11 586	11 586	11 586	0	0	0	0	0	0	0	0	0
LISZÓ	0	0	0	0	0	0	0	0	0	0	0	0
LOVÁSZI	150 618	150 618	150 618	0	0	0	0	0	0	0	0	0
MAGYARFÖLD	0	0	0	0	0	0	0	0	0	0	0	0
MAGYARSZENTMIKLÓS	0	0	0	0	0	0	0	0	0	0	0	0
MAGYARSZERDAHELY	509 784	509 784	509 784	0	0	0	0	0	0	0	0	0
MARÓC	0	0	0	0	0	0	0	0	0	0	0	0
MÁROKFÖLD	19 310	19 310	19 310	0	0	0	0	0	0	0	0	0
MIHÁLD	0	0	0	0	0	0	0	0	0	0	0	0
MIHÁLYFA	0	0	0	0	0	0	0	0	0	0	0	0
MIKEKARÁCSONYFA	0	0	0	0	0	0	0	0	0	0	0	0
MILEJSZEG	7 724	7 724	7 724	0	0	0	0	0	0	0	0	0
MISEFA	0	0	0	0	0	0	0	0	0	0	0	0
MOLNÁRI	0	0	0	0	0	0	0	0	0	0	0	0
MURAKERESZTÚR	15 448	15 448	15 448	0	0	0	0	0	0	0	0	0
MURARÁTKA	15 448	15 448	15 448	0	0	0	0	0	0	0	0	0
MURASZEMENYE	73 378	73 378	73 378	0	0	0	0	0	0	0	0	0

MAGYAR KÖZLÖNY

2004/193/II. szám

A HELYI ÖNKORMÁNYZATOK 2003. ÉVI TERVEZETT-TÉNYLEGES NORMATÍV ÁLLAMI HOZZÁJÁRULÁSÁNAK ELSZÁMOLÁSA

ZALA MEGYE

Megyekód: 20

Önkormányzat	Lakott külterülettel kapcsolatos feladatok				Közzeti igazgatási feladatok				Megyei, fővárosi igazgatási és sportfeladatok			
	Állami hozzájárulás, Ft				Állami hozzájárulás, Ft				Állami hozzájárulás, Ft			
	Tervezett	Módosított	Tényleges	Eltérés	Tervezett	Módosított	Tényleges	Eltérés	Tervezett	Módosított	Tényleges	Eltérés
NAGYBAKÓNAK	27 034	27 034	27 034	0	0	0	0	0	0	0	0	0
NAGYGÖRBBŐ	0	0	0	0	0	0	0	0	0	0	0	0
NAGYKANIZSA	1 336 252	1 336 252	1 336 252	0	66 753 210	66 753 210	66 753 210	0	0	0	0	0
NAGYKAPORNAK	0	0	0	0	0	0	0	0	0	0	0	0
NAGYKUTAS	0	0	0	0	0	0	0	0	0	0	0	0
NAGYLENGYEL	42 482	42 482	42 482	0	62 124	62 124	62 124	0	0	0	0	0
NAGYPÁLI	0	0	0	0	0	0	0	0	0	0	0	0
NAGYRADA	0	0	0	0	0	0	0	0	0	0	0	0
NAGYRÉCSE	81 102	81 102	81 102	0	0	0	0	0	0	0	0	0
NEMESAPÁTI	0	0	0	0	0	0	0	0	0	0	0	0
NEMESBÜK	0	0	0	0	72 292	72 292	72 292	0	0	0	0	0
NEMESHETÉS	3 862	3 862	3 862	0	0	0	0	0	0	0	0	0
NEMESNÉP	0	0	0	0	0	0	0	0	0	0	0	0
NEMESPÁTRÓ	27 034	27 034	27 034	0	0	0	0	0	0	0	0	0
NEMESRÁDÓ	0	0	0	0	0	0	0	0	0	0	0	0
NEMESSÁNDORHÁZA	0	0	0	0	0	0	0	0	0	0	0	0
NEMESSZENTANDRÁS	0	0	0	0	0	0	0	0	0	0	0	0
NÉMETFALU	7 724	7 724	7 724	0	0	0	0	0	0	0	0	0
NOVA	127 446	127 446	127 446	0	0	0	0	0	0	0	0	0
OLTÁRC	11 586	11 586	11 586	0	0	0	0	0	0	0	0	0
ORBÁNYOSFA	11 586	11 586	11 586	0	0	0	0	0	0	0	0	0
ORMÁNDLAK	0	0	0	0	15 500	15 500	15 500	0	0	0	0	0
OROSZTONY	7 724	7 724	7 724	0	0	0	0	0	0	0	0	0
ORTAHÁZA	0	0	0	0	0	0	0	0	0	0	0	0
OZMÁNBÜK	0	0	0	0	0	0	0	0	0	0	0	0
ÓHID	11 586	11 586	11 586	0	0	0	0	0	0	0	0	0
PACSA	34 758	34 758	34 758	0	0	0	0	0	0	0	0	0
PADÁR	0	0	0	0	0	0	0	0	0	0	0	0
PAKOD	131 308	131 308	131 308	0	0	0	0	0	0	0	0	0
PAT	0	0	0	0	0	0	0	0	0	0	0	0
PÁKA	0	0	0	0	0	0	0	0	0	0	0	0
PÁLFISZEG	0	0	0	0	0	0	0	0	0	0	0	0
PETHŐHENYE	243 306	243 306	243 306	0	0	0	0	0	0	0	0	0

A HELYI ÖNKORMÁNYZATOK 2003. ÉVI TERVEZETT-TÉNYLEGES NORMATÍV ÁLLAMI HOZZÁJÁRULÁSÁNAK ELSZÁMOLÁSA

ZALA MEGYE

Megyekód: 20

Önkormányzat	Lakott külterülettel kapcsolatos feladatok				Közzételi igazgatási feladatok				Megyei, fővárosi igazgatási és sportfeladatok			
	Állami hozzájárulás, Ft				Állami hozzájárulás, Ft				Állami hozzájárulás, Ft			
	Tervezett	Módosított	Tényleges	Eltérés	Tervezett	Módosított	Tényleges	Eltérés	Tervezett	Módosított	Tényleges	Eltérés
PETRIKERESZTÚR	0	0	0	0	54 188	54 188	54 188	0	0	0	0	0
PETRIVENTE	0	0	0	0	0	0	0	0	0	0	0	0
PÓKASZEPETK	15 448	15 448	15 448	0	0	0	0	0	0	0	0	0
PÓRSZOMBAT	3 862	3 862	3 862	0	0	0	0	0	0	0	0	0
PÖLÖSKE	262 616	262 616	262 616	0	0	0	0	0	0	0	0	0
PÖLÖSKEFŐ	0	0	0	0	0	0	0	0	0	0	0	0
PÖRDEFÖLDE	0	0	0	0	0	0	0	0	0	0	0	0
PÖTRÉTE	0	0	0	0	0	0	0	0	0	0	0	0
PUSZTAAPÁTI	19 310	19 310	19 310	0	0	0	0	0	0	0	0	0
PUSZTAEDERICS	96 550	96 550	96 550	0	0	0	0	0	0	0	0	0
PUSZTAMAGYARÓD	3 862	3 862	3 862	0	0	0	0	0	0	0	0	0
PUSZTASZENTLÁSZLÓ	0	0	0	0	0	0	0	0	0	0	0	0
RAMOCSA	0	0	0	0	0	0	0	0	0	0	0	0
RESZNEK	0	0	0	0	0	0	0	0	0	0	0	0
REZI	312 822	312 822	312 822	0	137 516	137 516	137 516	0	0	0	0	0
RÉDICS	19 310	19 310	19 310	0	0	0	0	0	0	0	0	0
RIGYÁC	0	0	0	0	0	0	0	0	0	0	0	0
SALOMVÁR	73 378	73 378	73 378	0	0	0	0	0	0	0	0	0
SAND	0	0	0	0	0	0	0	0	0	0	0	0
SÁRHIDA	0	0	0	0	0	0	0	0	0	0	0	0
SÁRMELLÉK	0	0	0	0	0	0	0	0	0	0	0	0
SEMJÉNHÁZA	0	0	0	0	0	0	0	0	0	0	0	0
SÉNYE	0	0	0	0	0	0	0	0	0	0	0	0
SORMÁS	3 862	3 862	3 862	0	0	0	0	0	0	0	0	0
SŐJTŐR	150 618	150 618	150 618	0	0	0	0	0	0	0	0	0
SURD	15 448	15 448	15 448	0	0	0	0	0	0	0	0	0
SÜMEGCSEHI	15 448	15 448	15 448	0	0	0	0	0	0	0	0	0
SZALAPA	0	0	0	0	0	0	0	0	0	0	0	0
SZENTGYÖRGYVÁR	38 620	38 620	38 620	0	0	0	0	0	0	0	0	0
SZENTGYÖRGYVÖLGY	3 862	3 862	3 862	0	0	0	0	0	0	0	0	0
SZENTKOZMADOMBJA	0	0	0	0	0	0	0	0	0	0	0	0
SZENTLISZLÓ	0	0	0	0	0	0	0	0	0	0	0	0
SZENTMARGITFALVA	0	0	0	0	0	0	0	0	0	0	0	0

A HELYI ÖNKORMÁNYZATOK 2003. ÉVI TERVEZETT–TÉNYLEGES NORMATÍV ÁLLAMI HOZZÁJÁRULÁSÁNAK ELSZÁMOLÁSA

908

ZALA MEGYE

Megyekód: 20

Önkormányzat	Lakott külterülettel kapcsolatos feladatok				Közzeti igazgatási feladatok				Megyei, fővárosi igazgatási és sportfeladatok			
	Állami hozzájárulás, Ft				Állami hozzájárulás, Ft				Állami hozzájárulás, Ft			
	Tervezett	Módosított	Tényleges	Eltérés	Tervezett	Módosított	Tényleges	Eltérés	Tervezett	Módosított	Tényleges	Eltérés
ZALAEGRSZEG	7 588 830	7 588 830	7 588 830	0	92 980 184	92 980 184	92 980 184	0	0	0	0	0
ZALAHÁSHÁGY	0	0	0	0	0	0	0	0	0	0	0	0
ZALAIGRICE	0	0	0	0	0	0	0	0	0	0	0	0
ZALAISTVÁND	0	0	0	0	0	0	0	0	0	0	0	0
ZALAKAROS	861 226	861 226	861 226	0	18 410 688	18 410 688	18 410 688	0	0	0	0	0
ZALAKOMÁR	494 336	494 336	494 336	0	390 972	390 972	390 972	0	0	0	0	0
ZALAKÖVESKÚT	0	0	0	0	4 092	4 092	4 092	0	0	0	0	0
ZALALÖVŐ	494 336	494 336	494 336	0	16 723 118	16 723 118	16 723 118	0	0	0	0	0
ZALAMERENYE	11 586	11 586	11 586	0	0	0	0	0	0	0	0	0
ZALASÁRSZEG	65 654	65 654	65 654	0	0	0	0	0	0	0	0	0
ZALASZABAR	23 172	23 172	23 172	0	0	0	0	0	0	0	0	0
ZALASZÁNTÓ	332 132	332 132	332 132	0	0	0	0	0	0	0	0	0
ZALASZENTBALÁZS	0	0	0	0	0	0	0	0	0	0	0	0
ZALASZENTGRÓT	590 886	590 886	590 886	0	23 759 130	23 759 130	23 759 130	0	0	0	0	0
ZALASZENTGYÖRGY	0	0	0	0	0	0	0	0	0	0	0	0
ZALASZENTIVÁN	30 896	30 896	30 896	0	0	0	0	0	0	0	0	0
ZALASZENTJAKAB	11 586	11 586	11 586	0	0	0	0	0	0	0	0	0
ZALASZENTLÁSZLÓ	30 896	30 896	30 896	0	0	0	0	0	0	0	0	0
ZALASZENTLŐRINC	0	0	0	0	0	0	0	0	0	0	0	0
ZALASZENTMÁRTON	0	0	0	0	0	0	0	0	0	0	0	0
ZALASZENTMIHÁLY	0	0	0	0	0	0	0	0	0	0	0	0
ZALASZOMBATFA	0	0	0	0	0	0	0	0	0	0	0	0
ZALATÁRNOK	27 034	27 034	27 034	0	0	0	0	0	0	0	0	0
ZALAÚJLAK	0	0	0	0	0	0	0	0	0	0	0	0
ZALAVÁR	34 758	34 758	34 758	0	0	0	0	0	0	0	0	0
ZALAVÉG	42 482	42 482	42 482	0	0	0	0	0	0	0	0	0
ZEBECKE	0	0	0	0	0	0	0	0	0	0	0	0
MEGYE ÖNKORMÁNYZATAI ÖSSZESEN	20 576 736	20 576 736	20 576 736	0	325 861 230	325 861 230	325 861 230	0	74 954 000	74 954 000	74 954 000	0

MAGYAR KÖZLÖNY

2004/193/II. szám

A HELYI ÖNKORMÁNYZATOK 2003. ÉVI TERVEZETT–TÉNYLEGES NORMATÍV ÁLLAMI HOZZÁJÁRULÁSÁNAK ELSZÁMOLÁSA

ZALA MEGYE

Megyekód: 20

Önkormányzat	Üdülőhelyi feladatok				Társ.–gazd.–i, infrastr. szempontból elmaradott, foglalkozt.–i gondokkal küzdő önk. kiadásaihoz hozzáj.				Pénzbeli és természetbeni szociális és gyermekjóléti ellátások			
	Állami hozzájárulás, Ft				Állami hozzájárulás, Ft				Állami hozzájárulás, Ft			
	Tervezett	Módosított	Tényleges	Eltérés	Tervezett	Módosított	Tényleges	Eltérés	Tervezett	Módosított	Tényleges	Eltérés
MEGYEI ÖNKORMÁNYZAT	0	0	0	0	0	0	0	0	0	0	0	0
ALIBÁNFA	0	0	0	0	0	0	0	0	2 227 040	2 227 040	2 227 040	0
ALMÁSHÁZA	0	0	0	0	0	0	0	0	301 157	301 157	301 157	0
ALSÓNEMESAPÁTI	0	0	0	0	0	0	0	0	4 164 930	4 164 930	4 164 930	0
ALSÓPÁHOK	30 000 000	30 000 000	38 353 200	8 353 200	0	0	0	0	6 217 974	6 217 974	6 217 974	0
ALSÓRAJK	0	0	0	0	1 431 400	1 431 400	1 431 400	0	1 986 699	1 986 699	1 986 699	0
ALSÓSZENTERZSÉBET	0	0	0	0	312 800	312 800	312 800	0	494 684	494 684	494 684	0
BABOSDÖBRÉTE	0	0	0	0	0	0	0	0	2 031 764	2 031 764	2 031 764	0
BAGLAD	0	0	0	0	265 200	265 200	265 200	0	533 910	533 910	533 910	0
BAGOD	0	0	0	0	0	0	0	0	6 108 388	6 108 388	6 108 388	0
BAK	0	0	0	0	0	0	0	0	7 257 038	7 257 038	7 257 038	0
BAKTÜTTÖS	0	0	0	0	0	0	0	0	2 403 254	2 403 254	2 403 254	0
BALATONGYÖRÖK	32 000 000	32 000 000	32 512 958	512 958	0	0	0	0	3 453 462	3 453 462	3 453 462	0
BALATONMAGYARÓD	0	0	0	0	0	0	0	0	2 832 366	2 832 366	2 832 366	0
BARLAHIDA	10 500	10 500	5 700	-4 800	574 600	574 600	574 600	0	855 985	855 985	855 985	0
BATYK	0	0	0	0	0	0	0	0	2 367 814	2 367 814	2 367 814	0
BÁNOKSZENTGYÖRGY	0	0	0	0	0	0	0	0	4 461 210	4 461 210	4 461 210	0
BÁZAKERETTYE	0	0	0	0	0	0	0	0	4 723 840	4 723 840	4 723 840	0
BECSEHELY	0	0	0	0	0	0	0	0	12 260 963	12 260 963	12 260 963	0
BECSVÖLGYE	0	0	0	0	0	0	0	0	4 748 718	4 748 718	4 748 718	0
BELEZNA	0	0	0	0	2 896 800	2 896 800	2 896 800	0	5 249 172	5 249 172	5 249 172	0
BELSŐSÁRD	0	0	0	0	0	0	0	0	567 720	567 720	567 720	0
BEZERÉD	0	0	0	0	754 800	754 800	754 800	0	1 506 270	1 506 270	1 506 270	0
BOCFÖLDE	0	0	0	0	0	0	0	0	4 533 678	4 533 678	4 533 678	0
BOCSKA	0	0	0	0	1 295 400	1 295 400	1 295 400	0	2 313 051	2 313 051	2 313 051	0
BONCODFÖLDE	0	0	0	0	0	0	0	0	1 120 268	1 120 268	1 120 268	0
BORSFA	0	0	0	0	0	0	0	0	5 247 915	5 247 915	5 247 915	0
BÓKAHÁZA	0	0	0	0	1 247 800	1 247 800	1 247 800	0	3 288 687	3 288 687	3 288 687	0
BŐDE	0	0	0	0	1 047 200	1 047 200	1 047 200	0	1 841 224	1 841 224	1 841 224	0
BŐDEHÁZA	0	0	0	0	278 800	278 800	278 800	0	479 126	479 126	479 126	0
BÖRZÖNCE	0	0	0	0	231 200	231 200	231 200	0	618 664	618 664	618 664	0
BUCSUSZENTLÁSZLÓ	0	0	0	0	0	0	0	0	4 060 980	4 060 980	4 060 980	0
BUCSUTA	0	0	0	0	897 600	897 600	897 600	0	2 023 296	2 023 296	2 023 296	0

A HELYI ÖNKORMÁNYZATOK 2003. ÉVI TERVEZETT–TÉNYLEGES NORMATÍV ÁLLAMI HOZZÁJÁRULÁSÁNAK ELSZÁMOLÁSA

910

MAGYAR KÖZLÖNY

2004/193/II. szám

ZALA MEGYE

Megyekód: 20

Önkormányzat	Üdülőhelyi feladatok				Társ.–gazd.–i, infrastr. szempontból elmaradott, foglalkozt.–i gondokkal küzdő önk. kiadásaihoz hozzáj.				Pénzbeli és természetbeni szociális és gyermekjóléti ellátások			
	Állami hozzájárulás, Ft				Állami hozzájárulás, Ft				Állami hozzájárulás, Ft			
	Tervezett	Módosított	Tényleges	Eltérés	Tervezett	Módosított	Tényleges	Eltérés	Tervezett	Módosított	Tényleges	Eltérés
CSAPI	0	0	0	0	0	0	0	0	1 100 240	1 100 240	1 100 240	0
CSATÁR	0	0	0	0	0	0	0	0	2 430 462	2 430 462	2 430 462	0
CSERSZEGTOMAJ	40 000 000	40 000 000	50 052 422	10 052 422	0	0	0	0	8 985 214	8 985 214	8 985 214	0
CSERTALAKOS	0	0	0	0	187 000	187 000	187 000	0	421 740	421 740	421 740	0
CSESZTREG	20 000	20 000	74 000	54 000	0	0	0	0	4 121 915	4 121 915	4 121 915	0
CSONKAHEGYHÁT	0	0	0	0	0	0	0	0	1 708 290	1 708 290	1 708 290	0
CSÖDE	0	0	0	0	0	0	0	0	613 008	613 008	613 008	0
CSÖMÖDÉR	0	0	0	0	0	0	0	0	3 793 605	3 793 605	3 793 605	0
CSÖRNYEFÖLD	0	0	0	0	1 638 800	1 638 800	1 638 800	0	4 040 124	4 040 124	4 040 124	0
DIÓSKÁL	0	0	0	0	1 825 800	1 825 800	1 825 800	0	4 110 198	4 110 198	4 110 198	0
DOBRI	0	0	0	0	0	0	0	0	1 354 422	1 354 422	1 354 422	0
DOBRONHEGY	0	0	0	0	0	0	0	0	1 048 092	1 048 092	1 048 092	0
DÖBRÖCE	0	0	0	0	312 800	312 800	312 800	0	671 968	671 968	671 968	0
DÖTK	0	0	0	0	42 500	42 500	42 500	0	146 900	146 900	146 900	0
EGERARACSA	0	0	0	0	1 349 800	1 349 800	1 349 800	0	2 352 622	2 352 622	2 352 622	0
EGERVÁR	0	0	0	0	0	0	0	0	4 449 820	4 449 820	4 449 820	0
ESZTEREGNYE	0	0	0	0	0	0	0	0	4 112 906	4 112 906	4 112 906	0
ESZTERGÁLYHORVÁTI	0	0	0	0	1 659 200	1 659 200	1 659 200	0	3 966 464	3 966 464	3 966 464	0
FELSŐPÁHOK	300 000	300 000	300 000	0	0	0	0	0	2 388 750	2 388 750	2 388 750	0
FELSŐRAJK	0	0	0	0	0	0	0	0	3 813 992	3 813 992	3 813 992	0
FELSŐSZENTERZSÉBET	0	0	0	0	0	0	0	0	105 732	105 732	105 732	0
FITYEHÁZ	0	0	0	0	0	0	0	0	3 154 312	3 154 312	3 154 312	0
FÜZVÖLGY	0	0	0	0	486 200	486 200	486 200	0	752 180	752 180	752 180	0
GALAMBOK	3 600 000	3 600 000	5 846 948	2 246 948	4 392 800	4 392 800	4 392 800	0	11 434 200	11 434 200	11 434 200	0
GARABONC	200 000	200 000	182 600	–17 400	2 709 800	2 709 800	2 709 800	0	7 143 511	7 143 511	7 143 511	0
GÁBORJÁNHÁZA	0	0	0	0	282 200	282 200	282 200	0	502 648	502 648	502 648	0
GELLÉNHÁZA	0	0	0	0	0	0	0	0	6 150 294	6 150 294	6 150 294	0
GELSE	0	0	0	0	0	0	0	0	6 777 771	6 777 771	6 777 771	0
GELSESZIGET	0	0	0	0	0	0	0	0	1 246 320	1 246 320	1 246 320	0
GÉTYE	0	0	0	0	428 400	428 400	428 400	0	715 302	715 302	715 302	0
GOMBOSSZEG	0	0	0	0	0	0	0	0	170 520	170 520	170 520	0
GOSZTOLA	0	0	0	0	0	0	0	0	75 900	75 900	75 900	0
GÖSFA	0	0	0	0	0	0	0	0	1 914 176	1 914 176	1 914 176	0

A HELYI ÖNKORMÁNYZATOK 2003. ÉVI TERVEZETT-TÉNYLEGES NORMATÍV ÁLLAMI HOZZÁJÁRULÁSÁNAK ELSZÁMOLÁSA

ZALA MEGYE

Megyekód: 20

Önkormányzat	Üdülõhelyi feladatok				Társ.-gazd.-i, infrastr. szempontból elmaradott, foglalkozt.-i gondokkal küzdõ önk. kiadásaihoz hozzáj.				Pénzbeli és természetbeni szociális és gyermekjóléti ellátások			
	Állami hozzájárulás, Ft				Állami hozzájárulás, Ft				Állami hozzájárulás, Ft			
	Tervezett	Módosított	Tényleges	Eltérés	Tervezett	Módosított	Tényleges	Eltérés	Tervezett	Módosított	Tényleges	Eltérés
GUTORFÖLDE	0	0	0	0	0	0	0	0	5 634 349	5 634 349	5 634 349	0
GYENESDIÁS	30 000 000	30 000 000	27 272 740	-2 727 260	0	0	0	0	11 284 944	11 284 944	11 284 944	0
GYŰRŰS	0	0	0	0	377 400	377 400	377 400	0	976 245	976 245	976 245	0
HAGYÁROSBÖRÖND	0	0	0	0	0	0	0	0	1 592 976	1 592 976	1 592 976	0
HAHÓT	0	0	0	0	0	0	0	0	6 873 899	6 873 899	6 873 899	0
HERNYÉK	0	0	0	0	387 600	387 600	387 600	0	1 031 586	1 031 586	1 031 586	0
HÉVÉZ	470 000 000	470 000 000	511 664 024	41 664 024	0	0	0	0	19 246 227	19 246 227	19 246 227	0
HOMOKKOMÁROM	0	0	0	0	846 600	846 600	846 600	0	1 620 741	1 620 741	1 620 741	0
HOSSZÚVÖLGY	0	0	0	0	0	0	0	0	904 140	904 140	904 140	0
HOTTÓ	0	0	0	0	0	0	0	0	1 476 832	1 476 832	1 476 832	0
IBORFIA	0	0	0	0	51 000	51 000	51 000	0	76 935	76 935	76 935	0
IKLÓDBÖRDŐCE	0	0	0	0	1 254 600	1 254 600	1 254 600	0	2 109 204	2 109 204	2 109 204	0
KACORLAK	0	0	0	0	402 900	402 900	402 900	0	1 342 842	1 342 842	1 342 842	0
KALLÓSD	0	0	0	0	193 800	193 800	193 800	0	718 428	718 428	718 428	0
KARMACS	0	0	0	0	0	0	0	0	4 941 750	4 941 750	4 941 750	0
KÁLOCFA	0	0	0	0	697 000	697 000	697 000	0	1 088 345	1 088 345	1 088 345	0
KÁNYAVÁR	0	0	0	0	581 400	581 400	581 400	0	1 001 034	1 001 034	1 001 034	0
KÁVÁS	0	0	0	0	0	0	0	0	1 069 455	1 069 455	1 069 455	0
KEHIDAKUSTÁNY	2 130 500	2 130 500	9 624 800	7 494 300	0	0	0	0	5 420 520	5 420 520	5 420 520	0
KEMENDOLLÁR	0	0	0	0	0	0	0	0	2 559 268	2 559 268	2 559 268	0
KEMÉNFA	0	0	0	0	195 500	195 500	195 500	0	656 075	656 075	656 075	0
KERECSENY	0	0	0	0	938 400	938 400	938 400	0	2 258 508	2 258 508	2 258 508	0
KERKABARABÁS	0	0	0	0	521 900	521 900	521 900	0	1 803 625	1 803 625	1 803 625	0
KERKAFALVA	0	0	0	0	462 400	462 400	462 400	0	819 808	819 808	819 808	0
KERKAKUTAS	0	0	0	0	554 200	554 200	554 200	0	1 133 665	1 133 665	1 133 665	0
KERKASZENTKIRÁLY	0	0	0	0	0	0	0	0	1 538 108	1 538 108	1 538 108	0
KERKATESKÁND	0	0	0	0	608 600	608 600	608 600	0	1 116 065	1 116 065	1 116 065	0
KESZTHELY	130 000 000	130 000 000	119 455 554	-10 544 446	0	0	0	0	96 276 273	96 276 273	96 276 273	0
KILIMÁN	0	0	0	0	972 400	972 400	972 400	0	1 960 816	1 960 816	1 960 816	0
KISBUCSA	0	0	0	0	0	0	0	0	2 212 179	2 212 179	2 212 179	0
KISCSEHI	0	0	0	0	761 600	761 600	761 600	0	1 357 216	1 357 216	1 357 216	0
KISGÖRBŐ	0	0	0	0	761 600	761 600	761 600	0	1 842 624	1 842 624	1 842 624	0
KISKUTAS	0	0	0	0	0	0	0	0	1 038 688	1 038 688	1 038 688	0

A HELYI ÖNKORMÁNYZATOK 2003. ÉVI TERVEZETT-TÉNYLEGES NORMATÍV ÁLLAMI HOZZÁJÁRULÁSÁNAK ELSZÁMOLÁSA

ZALA MEGYE

Megyekód: 20

Önkormányzat	Üdülöhelyi feladatok				Társ.-gazd.-i, infrastr. szempontból elmaradott, foglalkozt.-i gondokkal küzdő önk. kiadásaihoz hozzáj.				Pénzbeli és természetbeni szociális és gyermekjóléti ellátások			
	Állami hozzájárulás, Ft				Állami hozzájárulás, Ft				Állami hozzájárulás, Ft			
	Tervezett	Módosított	Tényleges	Eltérés	Tervezett	Módosított	Tényleges	Eltérés	Tervezett	Módosított	Tényleges	Eltérés
KISPÁLI	0	0	0	0	0	0	0	0	1 195 011	1 195 011	1 195 011	0
KISRÉCSE	0	0	0	0	618 800	618 800	618 800	0	1 490 762	1 490 762	1 490 762	0
KISSZIGET	0	0	0	0	0	0	0	0	1 210 176	1 210 176	1 210 176	0
KISTOLMÁCS	0	0	0	0	649 400	649 400	649 400	0	1 629 421	1 629 421	1 629 421	0
KISVÁSÁRHELY	0	0	0	0	224 400	224 400	224 400	0	489 852	489 852	489 852	0
KOZMADOMBJA	0	0	0	0	183 600	183 600	183 600	0	277 398	277 398	277 398	0
KUSTÁNSZEG	126 000	126 000	337 200	211 200	0	0	0	0	3 162 006	3 162 006	3 162 006	0
KÜLSÓSÁRD	0	0	0	0	0	0	0	0	677 870	677 870	677 870	0
LAKHEGY	0	0	0	0	0	0	0	0	2 179 842	2 179 842	2 179 842	0
LASZTONYA	0	0	0	0	336 600	336 600	336 600	0	838 035	838 035	838 035	0
LENDVADEDES	0	0	0	0	119 000	119 000	119 000	0	133 735	133 735	133 735	0
LENDVAJAKABFA	0	0	0	0	136 000	136 000	136 000	0	219 560	219 560	219 560	0
LENTI	12 000 000	12 000 000	12 624 600	624 600	0	0	0	0	40 361 814	40 361 814	40 361 814	0
LETENYE	0	0	0	0	0	0	0	0	26 295 038	26 295 038	26 295 038	0
LICKÓVADAMOS	0	0	0	0	0	0	0	0	1 289 618	1 289 618	1 289 618	0
LIGETFALVA	0	0	0	0	100 300	100 300	100 300	0	288 982	288 982	288 982	0
LISPESZENTADORJÁN	0	0	0	0	1 203 600	1 203 600	1 203 600	0	2 698 542	2 698 542	2 698 542	0
LISZÓ	0	0	0	0	0	0	0	0	2 091 544	2 091 544	2 091 544	0
LOVÁSZI	280 000	280 000	73 600	-206 400	0	0	0	0	7 558 749	7 558 749	7 558 749	0
MAGYARFÖLD	0	0	0	0	64 600	64 600	64 600	0	234 574	234 574	234 574	0
MAGYARSZENTMIKLÓS	0	0	0	0	0	0	0	0	1 248 588	1 248 588	1 248 588	0
MAGYARSZERDAHELY	0	0	0	0	0	0	0	0	2 687 943	2 687 943	2 687 943	0
MARÓC	0	0	0	0	418 200	418 200	418 200	0	1 286 088	1 286 088	1 286 088	0
MÁROKFÖLD	2 000 000	2 000 000	2 515 502	515 502	207 400	207 400	207 400	0	294 996	294 996	294 996	0
MIHÁLD	0	0	0	0	3 005 600	3 005 600	3 005 600	0	5 698 264	5 698 264	5 698 264	0
MIHÁLYFA	0	0	0	0	0	0	0	0	2 467 302	2 467 302	2 467 302	0
MIKEKARÁCSONYFA	0	0	0	0	958 800	958 800	958 800	0	1 784 496	1 784 496	1 784 496	0
MILEJSZEG	0	0	0	0	1 302 200	1 302 200	1 302 200	0	1 933 384	1 933 384	1 933 384	0
MISEFA	0	0	0	0	0	0	0	0	1 334 615	1 334 615	1 334 615	0
MOLNÁRI	0	0	0	0	0	0	0	0	3 175 204	3 175 204	3 175 204	0
MURAKERESZTÚR	0	0	0	0	0	0	0	0	10 305 009	10 305 009	10 305 009	0
MURARÁTKA	0	0	0	0	1 030 200	1 030 200	1 030 200	0	2 108 880	2 108 880	2 108 880	0
MURASZEMENYE	0	0	0	0	2 128 400	2 128 400	2 128 400	0	6 298 186	6 298 186	6 298 186	0

A HELYI ÖNKORMÁNYZATOK 2003. ÉVI TERVEZETT-TÉNYLEGES NORMATÍV ÁLLAMI HOZZÁJÁRULÁSÁNAK ELSZÁMOLÁSA

ZALA MEGYE

Megyekód: 20

Önkormányzat	Üdülõhelyi feladatok				Társ.-gazd.-i, infrastr. szempontból elmaradott, foglalkozt.-i gondokkal küzdõ önk. kiadásaihoz hozzáj.				Pénzbeli és természetbeni szociális és gyermekjóléti ellátások			
	Állami hozzájárulás, Ft				Állami hozzájárulás, Ft				Állami hozzájárulás, Ft			
	Tervezett	Módosított	Tényleges	Eltérés	Tervezett	Módosított	Tényleges	Eltérés	Tervezett	Módosított	Tényleges	Eltérés
NAGYBAKÓNAK	0	0	0	0	1 768 000	1 768 000	1 768 000	0	3 364 920	3 364 920	3 364 920	0
NAGYGÖRBBŐ	0	0	0	0	788 800	788 800	788 800	0	1 890 800	1 890 800	1 890 800	0
NAGYKANIZSA	0	0	0	0	0	0	0	0	253 322 625	253 322 625	253 322 625	0
NAGYKAPORNAK	0	0	0	0	0	0	0	0	4 701 522	4 701 522	4 701 522	0
NAGYKUTAS	0	0	0	0	0	0	0	0	2 053 399	2 053 399	2 053 399	0
NAGYLENGYEL	0	0	0	0	0	0	0	0	2 219 430	2 219 430	2 219 430	0
NAGYPÁLI	0	0	0	0	0	0	0	0	1 383 831	1 383 831	1 383 831	0
NAGYRADA	0	0	0	0	979 200	979 200	979 200	0	3 200 256	3 200 256	3 200 256	0
NAGYRÉCSE	0	0	0	0	0	0	0	0	4 457 375	4 457 375	4 457 375	0
NEMESAPÁTI	0	0	0	0	921 400	921 400	921 400	0	4 213 508	4 213 508	4 213 508	0
NEMESBÜK	0	0	0	0	0	0	0	0	2 856 117	2 856 117	2 856 117	0
NEMESHETÉS	0	0	0	0	1 118 600	1 118 600	1 118 600	0	1 971 697	1 971 697	1 971 697	0
NEMESNÉP	30 000	30 000	35 000	5 000	251 600	251 600	251 600	0	845 968	845 968	845 968	0
NEMESPÁTRÓ	0	0	0	0	1 203 600	1 203 600	1 203 600	0	2 004 348	2 004 348	2 004 348	0
NEMESRÁDÓ	0	0	0	0	1 139 000	1 139 000	1 139 000	0	2 131 605	2 131 605	2 131 605	0
NEMESSÁNDORHÁZA	0	0	0	0	0	0	0	0	1 812 448	1 812 448	1 812 448	0
NEMESSZENTANDRÁS	0	0	0	0	914 600	914 600	914 600	0	1 544 867	1 544 867	1 544 867	0
NÉMETFALU	0	0	0	0	768 400	768 400	768 400	0	1 358 486	1 358 486	1 358 486	0
NOVA	0	0	838 800	838 800	0	0	0	0	4 462 540	4 462 540	4 462 540	0
OLTÁRC	0	0	0	0	1 118 600	1 118 600	1 118 600	0	2 466 513	2 466 513	2 466 513	0
ORBÁNYOSFA	0	0	0	0	482 800	482 800	482 800	0	833 398	833 398	833 398	0
ORMÁNDLAK	0	0	0	0	425 000	425 000	425 000	0	785 000	785 000	785 000	0
OROSZTONY	0	0	0	0	1 621 800	1 621 800	1 621 800	0	3 178 251	3 178 251	3 178 251	0
ORTAHÁZA	0	0	0	0	530 400	530 400	530 400	0	1 110 408	1 110 408	1 110 408	0
OZMÁNBÜK	0	0	0	0	0	0	0	0	1 253 773	1 253 773	1 253 773	0
ÓHID	0	0	0	0	0	0	0	0	3 512 185	3 512 185	3 512 185	0
PACSA	0	0	0	0	0	0	0	0	10 877 552	10 877 552	10 877 552	0
PADÁR	0	0	0	0	513 400	513 400	513 400	0	836 691	836 691	836 691	0
PAKOD	0	0	0	0	0	0	0	0	4 902 057	4 902 057	4 902 057	0
PAT	0	0	0	0	860 200	860 200	860 200	0	1 562 528	1 562 528	1 562 528	0
PÁKA	0	0	0	0	0	0	0	0	6 737 440	6 737 440	6 737 440	0
PÁLFISZEG	0	0	0	0	731 000	731 000	731 000	0	1 207 655	1 207 655	1 207 655	0
PETHÖHENYE	0	0	0	0	0	0	0	0	2 147 684	2 147 684	2 147 684	0

2004/193/II. szám

MAGYAR KÖZLÖNY

913

A HELYI ÖNKORMÁNYZATOK 2003. ÉVI TERVEZETT-TÉNYLEGES NORMATÍV ÁLLAMI HOZZÁJÁRULÁSÁNAK ELSZÁMOLÁSA

914

ZALA MEGYE

Megyekód: 20

Önkormányzat	Üdülőhelyi feladatok				Társ.-gazd.-i, infrastr. szempontból elmaradott, foglalkozt.-i gondokkal küzdő önk. kiadásaihoz hozzáj.				Pénzbeli és természetbeni szociális és gyermekjóléti ellátások			
	Állami hozzájárulás, Ft				Állami hozzájárulás, Ft				Állami hozzájárulás, Ft			
	Tervezett	Módosított	Tényleges	Eltérés	Tervezett	Módosított	Tényleges	Eltérés	Tervezett	Módosított	Tényleges	Eltérés
PETRIKERESZTÚR	0	0	0	0	0	0	0	0	2 148 292	2 148 292	2 148 292	0
PETRIVENTE	0	0	0	0	0	0	0	0	2 651 733	2 651 733	2 651 733	0
PÓKASZEPETK	0	0	0	0	0	0	0	0	4 342 932	4 342 932	4 342 932	0
PÓRSZOMBAT	0	0	0	0	1 278 400	1 278 400	1 278 400	0	2 175 160	2 175 160	2 175 160	0
PÖLÖSKE	0	0	0	0	0	0	0	0	5 082 576	5 082 576	5 082 576	0
PÖLÖSKEFŐ	0	0	0	0	1 676 200	1 676 200	1 676 200	0	2 712 486	2 712 486	2 712 486	0
PÖRDEFÖLDE	0	0	0	0	255 000	255 000	255 000	0	614 700	614 700	614 700	0
PÖTRÉTE	0	0	0	0	1 128 800	1 128 800	1 128 800	0	1 917 964	1 917 964	1 917 964	0
PUSZTAAPÁTI	0	0	0	0	153 000	153 000	153 000	0	651 375	651 375	651 375	0
PUSZTAEDERICS	0	0	0	0	353 600	353 600	353 600	0	1 217 632	1 217 632	1 217 632	0
PUSZTAMAGYARÓD	0	0	0	0	2 342 600	2 342 600	2 342 600	0	4 554 979	4 554 979	4 554 979	0
PUSZTASZENTLÁSZLÓ	0	0	0	0	0	0	0	0	3 604 244	3 604 244	3 604 244	0
RAMOCSA	0	0	0	0	146 200	146 200	146 200	0	285 305	285 305	285 305	0
RESZNEK	0	0	0	0	0	0	0	0	2 353 014	2 353 014	2 353 014	0
REZI	0	0	0	0	0	0	0	0	6 717 213	6 717 213	6 717 213	0
RÉDICS	0	0	0	0	0	0	0	0	4 909 604	4 909 604	4 909 604	0
RIGYÁC	0	0	0	0	0	0	0	0	3 048 312	3 048 312	3 048 312	0
SALOMVÁR	0	0	0	0	0	0	0	0	2 829 480	2 829 480	2 829 480	0
SAND	0	0	0	0	1 645 600	1 645 600	1 645 600	0	3 066 140	3 066 140	3 066 140	0
SÁRHIDA	0	0	0	0	0	0	0	0	4 002 024	4 002 024	4 002 024	0
SÁRMELLÉK	60 000	60 000	19 600	-40 400	0	0	0	0	10 165 932	10 165 932	10 165 932	0
SEMJÉNHÁZA	0	0	0	0	0	0	0	0	3 380 938	3 380 938	3 380 938	0
SÉNYE	0	0	0	0	0	0	0	0	197 370	197 370	197 370	0
SORMÁS	0	0	0	0	0	0	0	0	4 045 760	4 045 760	4 045 760	0
SÖJTÖR	0	0	0	0	0	0	0	0	8 296 073	8 296 073	8 296 073	0
SURD	0	0	0	0	0	0	0	0	3 973 635	3 973 635	3 973 635	0
SÜMEGCSEHI	0	0	0	0	0	0	0	0	4 472 598	4 472 598	4 472 598	0
SZALAPA	0	0	0	0	863 600	863 600	863 600	0	1 573 022	1 573 022	1 573 022	0
SZENTGYÖRGYVÁR	0	0	0	0	0	0	0	0	2 012 688	2 012 688	2 012 688	0
SZENTGYÖRGYVÖLGY	0	0	0	0	867 000	867 000	867 000	0	2 599 470	2 599 470	2 599 470	0
SZENTKOZMADOMBJA	0	0	0	0	333 200	333 200	333 200	0	555 464	555 464	555 464	0
SZENTLISZLÓ	0	0	0	0	1 193 400	1 193 400	1 193 400	0	2 851 875	2 851 875	2 851 875	0
SZENTMARGITFALVA	0	0	0	0	380 800	380 800	380 800	0	1 262 464	1 262 464	1 262 464	0

MAGYAR KÖZLÖNY

2004/193/II. szám

A HELYI ÖNKORMÁNYZATOK 2003. ÉVI TERVEZETT-TÉNYLEGES NORMATÍV ÁLLAMI HOZZÁJÁRULÁSÁNAK ELSZÁMOLÁSA

ZALA MEGYE

Megyekód: 20

Önkormányzat	Üdülőhelyi feladatok				Társ.-gazd.-i, infrastr. szempontból elmaradott, foglalkozt.-i gondokkal küzdő önk. kiadásaihoz hozzáj.				Pénzbeli és természetbeni szociális és gyermekjóléti ellátások			
	Állami hozzájárulás, Ft				Állami hozzájárulás, Ft				Állami hozzájárulás, Ft			
	Tervezett	Módosított	Tényleges	Eltérés	Tervezett	Módosított	Tényleges	Eltérés	Tervezett	Módosított	Tényleges	Eltérés
SZENTPÉTERFÖLDE	0	0	0	0	578 000	578 000	578 000	0	841 840	841 840	841 840	0
SZENTPÉTERÚR	0	0	0	0	3 597 200	3 597 200	3 597 200	0	8 355 026	8 355 026	8 355 026	0
SZEPETNEK	0	0	0	0	0	0	0	0	10 416 912	10 416 912	10 416 912	0
SZÉCSISZIGET	0	0	0	0	0	0	0	0	1 486 316	1 486 316	1 486 316	0
SZILVÁGY	0	0	0	0	809 200	809 200	809 200	0	1 731 450	1 731 450	1 731 450	0
SZÁJÁRTÓHÁZA	0	0	0	0	183 600	183 600	183 600	0	374 922	374 922	374 922	0
TESKÁND	0	0	0	0	0	0	0	0	3 899 561	3 899 561	3 899 561	0
TILAJ	0	0	0	0	707 200	707 200	707 200	0	1 330 368	1 330 368	1 330 368	0
TORMAFÖLDE	0	0	0	0	0	0	0	0	2 588 584	2 588 584	2 588 584	0
TORNYISZENTMIKLÓS	0	0	0	0	0	0	0	0	4 100 928	4 100 928	4 100 928	0
TÓFEJ	0	0	0	0	0	0	0	0	3 078 915	3 078 915	3 078 915	0
TÓTSZENTMÁRTON	0	0	0	0	0	0	0	0	5 464 830	5 464 830	5 464 830	0
TÓTSZERDAHELY	0	0	0	0	0	0	0	0	5 828 669	5 828 669	5 828 669	0
TÜRJE	0	0	0	0	0	0	0	0	11 518 512	11 518 512	11 518 512	0
ÚJUDVAR	0	0	0	0	0	0	0	0	5 803 083	5 803 083	5 803 083	0
VALKONYA	0	0	0	0	0	0	0	0	406 893	406 893	406 893	0
VASBOLDOGASSZONY	0	0	0	0	0	0	0	0	2 990 832	2 990 832	2 990 832	0
VASPÖR	0	0	0	0	1 414 400	1 414 400	1 414 400	0	2 192 320	2 192 320	2 192 320	0
VÁLLUS	0	0	0	0	0	0	0	0	880 620	880 620	880 620	0
VÁRFÖLDE	0	0	0	0	0	0	0	0	1 615 782	1 615 782	1 615 782	0
VÁRVÖLGY	0	0	0	0	0	0	0	0	6 459 141	6 459 141	6 459 141	0
VINDORNYAFOK	0	0	0	0	0	0	0	0	644 800	644 800	644 800	0
VINDORNYALAK	0	0	0	0	333 200	333 200	333 200	0	1 122 492	1 122 492	1 122 492	0
VINDORNYASZŐLŐS	0	0	435 630	435 630	1 380 400	1 380 400	1 380 400	0	2 377 536	2 377 536	2 377 536	0
VONYARCVASHEGY	42 000 000	37 000 000	38 113 928	1 113 928	0	0	0	0	7 812 014	7 812 014	7 812 014	0
VÖCKÖND	0	0	0	0	343 400	343 400	343 400	0	530 351	530 351	530 351	0
ZAJK	0	0	0	0	948 600	948 600	948 600	0	2 701 836	2 701 836	2 701 836	0
ZALAAPÁTI	0	0	0	0	0	0	0	0	9 512 289	9 512 289	9 512 289	0
ZALABAKSA	0	0	0	0	0	0	0	0	4 920 888	4 920 888	4 920 888	0
ZALABÉR	0	0	0	0	0	0	0	0	4 272 342	4 272 342	4 272 342	0
ZALABOLDOGFA	0	0	0	0	0	0	0	0	1 668 987	1 668 987	1 668 987	0
ZALACSÁNY	0	0	516 600	516 600	0	0	0	0	6 400 776	6 400 776	6 400 776	0
ZALACSÉB	0	0	0	0	0	0	0	0	2 803 494	2 803 494	2 803 494	0

A HELYI ÖNKORMÁNYZATOK 2003. ÉVI TERVEZETT-TÉNYLEGES NORMATÍV ÁLLAMI HOZZÁJÁRULÁSÁNAK ELSZÁMOLÁSA

916

ZALA MEGYE

Megyekód: 20

Önkormányzat	Üdülöhelyi feladatok				Társ.-gazd.-i, infrastr. szempontból elmaradott, foglalkozt.-i gondokkal küzdő önk. kiadásaihoz hozzáj.				Pénzbeli és természetbeni szociális és gyermekjóléti ellátások			
	Állami hozzájárulás, Ft				Állami hozzájárulás, Ft				Állami hozzájárulás, Ft			
	Tervezett	Módosított	Tényleges	Eltérés	Tervezett	Módosított	Tényleges	Eltérés	Tervezett	Módosított	Tényleges	Eltérés
ZALAEGRSZEG	0	0	0	0	0	0	0	0	238 330 066	238 330 066	238 330 066	0
ZALAHÁSHÁGY	0	0	0	0	0	0	0	0	2 157 408	2 157 408	2 157 408	0
ZALAGRICE	0	0	0	0	462 400	462 400	462 400	0	937 176	937 176	937 176	0
ZALAIKVÁND	0	0	0	0	1 387 200	1 387 200	1 387 200	0	2 089 368	2 089 368	2 089 368	0
ZALAKAROS	134 000 000	134 000 000	162 855 120	28 855 120	0	0	0	0	7 420 923	7 420 923	7 420 923	0
ZALAKOMÁR	0	0	0	0	5 360 100	5 360 100	5 360 100	0	20 554 407	20 554 407	20 554 407	0
ZALAKÖVESKÚT	0	0	0	0	112 200	112 200	112 200	0	145 530	145 530	145 530	0
ZALALÖVŐ	0	0	0	0	0	0	0	0	15 386 068	15 386 068	15 386 068	0
ZALAMERENYE	0	0	0	0	0	0	0	0	1 553 352	1 553 352	1 553 352	0
ZALASÁRSZEG	0	0	0	0	171 700	171 700	171 700	0	956 470	956 470	956 470	0
ZALASZABAR	0	0	0	0	2 240 600	2 240 600	2 240 600	0	4 618 272	4 618 272	4 618 272	0
ZALASZÁNTÓ	80 000	80 000	32 100	-47 900	0	0	0	0	6 027 000	6 027 000	6 027 000	0
ZALASZENTBALÁZS	0	0	0	0	0	0	0	0	4 557 108	4 557 108	4 557 108	0
ZALASZENTGRÓT	0	0	715 500	715 500	0	0	0	0	37 716 246	37 716 246	37 716 246	0
ZALASZENTGYÖRGY	0	0	0	0	0	0	0	0	2 180 640	2 180 640	2 180 640	0
ZALASZENTIVÁN	0	0	0	0	0	0	0	0	4 101 862	4 101 862	4 101 862	0
ZALASZENTJAKAB	0	0	0	0	1 281 800	1 281 800	1 281 800	0	4 062 552	4 062 552	4 062 552	0
ZALASZENTLÁSZLÓ	0	0	0	0	0	0	0	0	4 109 376	4 109 376	4 109 376	0
ZALASZENTLŐRINC	0	0	0	0	0	0	0	0	1 650 441	1 650 441	1 650 441	0
ZALASZENTMÁRTON	0	0	0	0	302 600	302 600	302 600	0	519 671	519 671	519 671	0
ZALASZENTMIHÁLY	0	0	0	0	0	0	0	0	5 088 983	5 088 983	5 088 983	0
ZALASZOMBATFA	0	0	0	0	0	0	0	0	340 017	340 017	340 017	0
ZALATÁRNOK	0	0	0	0	2 543 200	2 543 200	2 543 200	0	4 559 808	4 559 808	4 559 808	0
ZALAUJLAK	0	0	0	0	459 000	459 000	459 000	0	780 705	780 705	780 705	0
ZALAVÁR	50 000	50 000	124 800	74 800	0	0	0	0	5 907 297	5 907 297	5 907 297	0
ZALAVÉG	0	0	0	0	1 591 200	1 591 200	1 591 200	0	2 496 780	2 496 780	2 496 780	0
ZEBECKE	0	0	0	0	329 800	329 800	329 800	0	707 518	707 518	707 518	0
MEGYE ÖNKORMÁNYZATAI ÖSSZESEN	928 887 000	923 887 000	1 014 582 926	90 695 926	105 095 700	105 095 700	105 095 700	0	1 468 551 383	1 468 551 383	1 468 551 383	0

MAGYAR KÖZLÖNY

2004/193/II. szám

A HELYI ÖNKORMÁNYZATOK 2003. ÉVI TERVEZETT-TÉNYLEGES NORMATÍV ÁLLAMI HOZZÁJÁRULÁSÁNAK ELSZÁMOLÁSA

ZALA MEGYE

Megyekód: 20

Önkormányzat	A lakáshoz jutás feladatai				Szociális és gyermekjóléti alapszolgáltatási feladatok				Gyermekvédelmi szakellátás			
	Állami hozzájárulás, Ft				Állami hozzájárulás, Ft				Állami hozzájárulás, Ft			
	Tervezett	Módosított	Tényleges	Eltérés	Tervezett	Módosított	Tényleges	Eltérés	Tervezett	Módosított	Tényleges	Eltérés
MEGYEI ÖNKORMÁNYZAT	0	0	0	0	0	0	0	0	471 192 200	449 182 200	445 122 000	-4 060 200
ALIBÁNFA	695 212	695 212	695 212	0	817 184	817 184	817 184	0	0	0	0	0
ALMÁSHÁZA	200 000	200 000	200 000	0	111 016	111 016	111 016	0	0	0	0	0
ALSÓNEMESAPÁTI	1 288 882	1 288 882	1 288 882	0	1 401 404	1 401 404	1 401 404	0	0	0	0	0
ALSÓPÁHOK	2 147 201	2 147 201	2 147 201	0	4 331 420	4 331 420	4 331 420	0	0	0	0	0
ALSÓRAJK	716 650	716 650	716 650	0	766 216	766 216	766 216	0	0	0	0	0
ALSÓSZENTERZSÉBET	200 000	200 000	200 000	0	2 167 444	2 167 444	2 167 444	0	0	0	0	0
BABOSDÖBRÉTE	808 539	808 539	808 539	0	2 886 336	2 886 336	2 886 336	0	0	0	0	0
BAGLAD	200 000	200 000	200 000	0	2 141 960	2 141 960	2 141 960	0	0	0	0	0
BAGOD	1 633 913	1 633 913	1 633 913	0	2 362 364	2 362 364	2 362 364	0	0	0	0	0
BAK	1 921 700	1 921 700	1 921 700	0	3 179 536	3 179 536	3 179 536	0	0	0	0	0
BAKTÜTTÖS	447 698	447 698	447 698	0	651 556	651 556	651 556	0	0	0	0	0
BALATONGYÖRÖK	1 232 661	1 232 661	1 232 661	0	1 305 720	1 305 720	1 305 720	0	0	0	0	0
BALATONMAGYARÓD	917 136	917 136	917 136	0	2 995 536	2 995 536	2 995 536	0	0	0	0	0
BARLAHIDA	278 210	278 210	278 210	0	5 176 760	5 176 760	5 176 760	0	0	0	0	0
BATYK	782 105	782 105	782 105	0	2 811 724	2 811 724	2 811 724	0	0	0	0	0
BÁNOKSZENTGYÖRGY	1 311 137	1 311 137	1 311 137	0	1 277 640	1 277 640	1 277 640	0	0	0	0	0
BÁZAKERETTYE	1 073 600	1 073 600	1 073 600	0	1 776 316	1 776 316	1 776 316	0	0	0	0	0
BECSEHELY	2 867 677	2 867 677	2 867 677	0	4 235 144	4 235 144	4 235 144	0	0	0	0	0
BECSVÖLGYE	1 568 694	1 568 694	1 568 694	0	3 632 540	3 632 540	3 632 540	0	0	0	0	0
BELEZNA	1 611 991	1 611 991	1 611 991	0	1 550 640	1 550 640	1 550 640	0	0	0	0	0
BELSŐSÁRD	200 000	200 000	200 000	0	218 400	218 400	218 400	0	0	0	0	0
BEZERÉD	367 868	367 868	367 868	0	2 404 040	2 404 040	2 404 040	0	0	0	0	0
BOCFÖLDE	1 168 200	1 168 200	1 168 200	0	1 932 840	1 932 840	1 932 840	0	0	0	0	0
BOCSKA	655 660	655 660	655 660	0	693 420	693 420	693 420	0	0	0	0	0
BONCODFÖLDE	367 758	367 758	367 758	0	416 776	416 776	416 776	0	0	0	0	0
BORSFA	1 380 289	1 380 289	1 380 289	0	1 479 660	1 479 660	1 479 660	0	0	0	0	0
BÓKAHÁZA	656 913	656 913	656 913	0	667 936	667 936	667 936	0	0	0	0	0
BÖDE	547 149	547 149	547 149	0	560 564	560 564	560 564	0	0	0	0	0
BÖDEHÁZA	200 000	200 000	200 000	0	149 236	149 236	149 236	0	0	0	0	0
BÖRZÖNCE	200 000	200 000	200 000	0	123 764	123 764	123 764	0	0	0	0	0
BUCSUSZENTLÁSZLÓ	1 349 304	1 349 304	1 349 304	0	1 599 780	1 599 780	1 599 780	0	0	0	0	0
BUCSUTA	497 248	497 248	497 248	0	5 275 560	5 275 560	5 138 280	-137 280	0	0	0	0

A HELYI ÖNKORMÁNYZATOK 2003. ÉVI TERVEZETT-TÉNYLEGES NORMATÍV ÁLLAMI HOZZÁJÁRULÁSÁNAK ELSZÁMOLÁSA

918

ZALA MEGYE

Megyekód: 20

Önkormányzat	A lakáshoz jutás feladatai				Szociális és gyermekjóléti alapszolgáltatási feladatok				Gyermekvédelmi szakellátás			
	Állami hozzájárulás, Ft				Állami hozzájárulás, Ft				Állami hozzájárulás, Ft			
	Tervezett	Módosított	Tényleges	Eltérés	Tervezett	Módosított	Tényleges	Eltérés	Tervezett	Módosított	Tényleges	Eltérés
CSAPI	290 054	290 054	290 054	0	309 404	309 404	309 404	0	0	0	0	0
CSATÁR	622 302	622 302	622 302	0	2 977 340	2 977 340	2 977 340	0	0	0	0	0
CSERSZEGTOMAJ	2 859 307	2 859 307	2 859 307	0	3 616 336	3 616 336	3 616 336	0	0	0	0	0
CSERTALAKOS	200 000	200 000	200 000	0	100 096	100 096	100 096	0	0	0	0	0
CSESZTREG	1 008 700	1 008 700	1 008 700	0	1 668 944	1 668 944	1 668 940	-4	0	0	0	0
CSONKAHEGYHÁT	528 689	528 689	528 689	0	606 060	606 060	606 060	0	0	0	0	0
CSÖDE	200 000	200 000	200 000	0	2 160 156	2 156 516	2 156 516	0	0	0	0	0
CSÖMÖDÉR	775 500	775 500	775 500	0	1 283 100	1 283 100	1 283 100	0	0	0	0	0
CSÖRNYEFÖLD	910 457	910 457	910 457	0	2 877 244	2 877 244	2 877 244	0	0	0	0	0
DIÓSKÁL	1 058 146	1 058 146	1 058 146	0	977 340	977 340	977 340	0	0	0	0	0
DOBRI	370 845	370 845	370 845	0	404 040	404 040	404 040	0	0	0	0	0
DOBRONHEGY	290 521	290 521	290 521	0	303 944	303 944	303 944	0	0	0	0	0
DÖBRÖCE	200 000	200 000	200 000	0	2 167 444	2 167 444	2 167 444	0	0	0	0	0
DÖTK	200 000	200 000	200 000	0	2 045 496	2 045 496	2 045 496	0	0	0	0	0
EGERARACSA	664 188	664 188	664 188	0	722 536	722 536	722 536	0	0	0	0	0
EGERVÁR	1 623 931	1 623 931	1 623 931	0	1 972 876	1 972 876	1 972 876	0	0	0	0	0
ESZTEREGNYE	1 259 812	1 259 812	1 259 812	0	1 350 436	1 350 436	1 350 436	0	0	0	0	0
ESZTERGÁLYHORVÁTI	903 741	903 741	903 741	0	888 164	888 164	888 164	0	0	0	0	0
FELSŐPÁHOK	879 383	879 383	879 383	0	2 993 720	2 993 720	2 993 720	0	0	0	0	0
FELSŐRAJK	1 334 432	1 334 432	1 334 432	0	1 466 924	1 466 924	1 466 924	0	0	0	0	0
FELSŐSZENTERZSÉBET	200 000	200 000	200 000	0	40 036	40 036	40 036	0	0	0	0	0
FITYEHÁZ	1 155 482	1 155 482	1 155 482	0	1 297 664	1 297 664	1 297 664	0	0	0	0	0
FÜZVÖLGY	277 125	277 125	277 125	0	2 260 264	2 260 264	2 260 264	0	0	0	0	0
GALAMBOK	1 945 464	1 945 464	1 945 464	0	2 351 444	2 351 444	2 351 444	0	0	0	0	0
GARABONC	1 467 579	1 467 579	1 467 579	0	1 450 544	1 450 544	1 450 544	0	0	0	0	0
GÁBORJÁNHÁZA	200 000	200 000	200 000	0	2 151 064	2 151 064	2 151 064	0	0	0	0	0
GELLÉNHÁZA	2 270 457	2 270 457	2 270 457	0	3 124 936	3 124 936	3 124 936	0	0	0	0	0
GELSE	1 575 285	1 575 285	1 575 285	0	2 222 220	2 222 220	2 222 220	0	0	0	0	0
GELSESZIGET	323 353	323 353	323 353	0	491 400	491 400	491 400	0	0	0	0	0
GÉTYE	217 577	217 577	217 577	0	229 320	229 320	229 320	0	0	0	0	0
GOMBOSSZEG	200 000	200 000	200 000	0	76 440	76 440	76 440	0	0	0	0	0
GOSZTOLA	200 000	200 000	200 000	0	2 040 036	2 040 036	2 040 036	0	0	0	0	0
GŐSFA	583 378	583 378	583 378	0	2 640 636	2 640 636	2 640 636	0	0	0	0	0

MAGYAR KÖZLÖNY

2004/193/II. szám

A HELYI ÖNKORMÁNYZATOK 2003. ÉVI TERVEZETT-TÉNYLEGES NORMATÍV ÁLLAMI HOZZÁJÁRULÁSÁNAK ELSZÁMOLÁSA

ZALA MEGYE

Megyekód: 20

Önkormányzat	A lakáshoz jutás feladatai				Szociális és gyermekjóléti alapszolgáltatási feladatok				Gyermekvédelmi szakellátás			
	Állami hozzájárulás, Ft				Állami hozzájárulás, Ft				Állami hozzájárulás, Ft			
	Tervezett	Módosított	Tényleges	Eltérés	Tervezett	Módosított	Tényleges	Eltérés	Tervezett	Módosított	Tényleges	Eltérés
GUTORFÖLDE	1 393 700	1 393 700	1 393 700	0	2 305 936	2 305 936	2 305 936	0	0	0	0	0
GYENESDLÁS	3 408 238	3 408 238	3 408 238	0	4 598 884	4 598 884	4 598 884	0	0	0	0	0
GYŰRŰS	200 000	200 000	200 000	0	202 020	202 020	202 020	0	0	0	0	0
HAGYÁROSBÖRÖND	488 013	488 013	488 013	0	2 560 564	2 560 564	2 560 564	0	0	0	0	0
HAHÓT	1 365 100	1 365 100	1 365 100	0	1 613 304	2 258 624	2 258 624	0	0	0	0	0
HERNYÉK	210 400	210 400	210 400	0	207 480	207 480	207 480	0	0	0	0	0
HÉVÉZ	5 391 100	5 391 100	5 391 100	0	9 098 740	9 098 740	9 098 740	0	0	0	0	0
HOMOKKOMÁROM	385 947	385 947	385 947	0	2 453 180	2 453 180	2 453 180	0	0	0	0	0
HOSSZÚVÖLGY	334 864	334 864	334 864	0	327 600	327 600	327 600	0	0	0	0	0
HOTTÓ	580 806	580 806	580 806	0	631 544	631 544	631 544	0	0	0	0	0
IBORFIA	200 000	200 000	200 000	0	2 027 300	2 027 300	2 027 300	0	0	0	0	0
IKLÓDBÖRDŐCE	586 285	586 285	586 285	0	2 671 580	2 671 580	2 671 580	0	0	0	0	0
KACORLAK	260 700	260 700	260 700	0	431 340	431 340	431 340	0	0	0	0	0
KALLÓSD	206 240	206 240	206 240	0	207 480	207 480	207 480	0	0	0	0	0
KARMACS	1 415 478	1 415 478	1 415 478	0	1 501 500	1 501 500	1 287 000	-214 500	0	0	0	0
KÁLOCFA	336 231	336 231	336 231	0	2 373 096	2 373 096	2 373 100	4	0	0	0	0
KÁNYAVÁR	283 096	283 096	283 096	0	311 220	311 220	311 220	0	0	0	0	0
KÁVÁS	414 169	414 169	414 169	0	2 453 180	2 442 260	2 442 260	0	0	0	0	0
KEHIDAKUSTÁNY	1 382 013	1 382 013	1 382 013	0	1 965 600	1 965 600	1 965 600	0	0	0	0	0
KEMENDOLLÁR	611 600	611 600	611 600	0	3 011 916	3 011 916	3 011 916	0	0	0	0	0
KEMÉNFA	200 000	200 000	200 000	0	209 296	204 096	204 096	0	0	0	0	0
KERECSENY	497 595	497 595	497 595	0	2 502 320	2 502 320	2 502 320	0	0	0	0	0
KERKABARABÁS	529 972	529 972	529 972	0	558 736	558 736	558 736	0	0	0	0	0
KERKAFALVA	236 309	236 309	236 309	0	247 516	247 516	247 516	0	0	0	0	0
KERKAKUTAS	285 344	285 344	285 344	0	296 656	296 656	296 656	0	0	0	0	0
KERKASZENTKIRÁLY	511 831	511 831	511 831	0	2 520 516	2 520 516	2 520 516	0	0	0	0	0
KERKATESKÁND	286 667	286 667	286 667	0	325 784	325 784	325 784	0	0	0	0	0
KESZTHELY	23 549 900	23 549 900	23 549 900	0	38 964 376	38 964 376	38 964 376	0	0	0	0	0
KILIMÁN	505 414	505 414	505 414	0	520 516	520 516	520 516	0	0	0	0	0
KISBUCSA	759 450	759 450	759 450	0	849 944	849 944	849 944	0	0	0	0	0
KISCSEHI	419 073	419 073	419 073	0	407 684	907 684	907 684	0	0	0	0	0
KISGÖRBO	399 679	399 679	399 679	0	2 407 684	2 407 684	2 407 684	0	0	0	0	0
KISKUTAS	373 830	373 830	373 830	0	407 684	407 684	407 680	-4	0	0	0	0

A HELYI ÖNKORMÁNYZATOK 2003. ÉVI TERVEZETT-TÉNYLEGES NORMATÍV ÁLLAMI HOZZÁJÁRULÁSÁNAK ELSZÁMOLÁSA

920

ZALA MEGYE

Megyekód: 20

Önkormányzat	A lakáshoz jutás feladatai				Szociális és gyermekjóléti alapszolgáltatási feladatok				Gyermekvédelmi szakellátás			
	Állami hozzájárulás, Ft				Állami hozzájárulás, Ft				Állami hozzájárulás, Ft			
	Tervezett	Módosított	Tényleges	Eltérés	Tervezett	Módosított	Tényleges	Eltérés	Tervezett	Módosított	Tényleges	Eltérés
KISPÁLI	449 873	449 873	449 873	0	456 824	456 824	456 824	0	0	0	0	0
KISRÉCSE	337 900	337 900	337 900	0	331 244	331 244	331 244	0	0	0	0	0
KISSZIGET	253 097	253 097	253 097	0	360 360	360 360	360 360	0	0	0	0	0
KISTOLMÁCS	376 782	376 782	376 782	0	347 624	347 624	347 624	0	0	0	0	0
KISVÁSÁRHELY	200 000	200 000	200 000	0	2 120 120	2 120 120	2 120 120	0	0	0	0	0
KOZMADOMBJA	200 000	200 000	200 000	0	98 280	98 280	98 280	0	0	0	0	0
KUSTÁNSZEG	991 642	991 642	991 642	0	3 059 240	3 059 240	3 059 240	0	0	0	0	0
KÜLSŐSÁRD	200 000	200 000	200 000	0	192 916	192 916	192 916	0	0	0	0	0
LAKHEGY	833 104	833 104	833 104	0	904 544	904 544	904 544	0	0	0	0	0
LASZTONYA	200 000	200 000	200 000	0	180 180	180 180	180 180	0	0	0	0	0
LENDVADEDES	200 000	200 000	200 000	0	63 704	63 704	63 704	0	0	0	0	0
LENDVAJAKABFA	200 000	200 000	200 000	0	72 796	72 796	72 796	0	0	0	0	0
LENTI	10 814 047	10 814 047	10 814 047	0	15 910 440	15 910 440	15 910 440	0	0	0	0	0
LETENYE	6 391 165	6 391 165	6 391 165	0	8 513 956	8 631 577	7 297 677	-1 333 900	0	0	0	0
LICKÓVADAMOS	421 645	421 645	421 645	0	440 444	440 444	440 444	0	0	0	0	0
LIGETFALVA	200 000	200 000	200 000	0	107 384	107 384	107 384	0	0	0	0	0
LISPESZENTADORJÁN	714 008	714 008	714 008	0	2 644 280	2 644 280	2 644 280	0	0	0	0	0
LISZÓ	788 568	788 568	788 568	0	2 804 436	2 804 436	2 804 436	0	0	0	0	0
LOVÁSZI	1 509 654	1 509 654	1 509 654	0	6 385 240	6 385 240	6 385 240	0	0	0	0	0
MAGYARFÖLD	200 000	200 000	200 000	0	69 164	69 164	69 164	0	0	0	0	0
MAGYARSZENTMIKLÓS	495 164	495 164	495 164	0	540 540	2 040 540	2 040 540	0	0	0	0	0
MAGYARSZERDAHELY	842 189	842 189	842 189	0	1 042 860	1 042 860	1 042 860	0	0	0	0	0
MARÓC	223 708	223 708	223 708	0	223 860	223 860	223 860	0	0	0	0	0
MÁROKFÖLD	200 000	200 000	200 000	0	111 016	111 016	111 016	0	0	0	0	0
MIHÁLD	1 594 281	1 594 281	1 594 281	0	1 608 884	1 608 884	1 608 884	0	0	0	0	0
MIHÁLYFA	731 572	731 572	731 572	0	795 344	795 344	795 344	0	0	0	0	0
MIKEKARÁCSONYFA	481 453	481 453	481 453	0	513 240	513 240	513 240	0	0	0	0	0
MILEJSZEG	766 946	766 946	766 946	0	697 064	697 064	697 064	0	0	0	0	0
MISEFA	518 510	518 510	518 510	0	2 533 264	2 533 264	2 533 264	0	0	0	0	0
MOLNÁRI	887 330	887 330	887 330	0	1 417 784	1 417 784	1 417 784	0	0	0	0	0
MURAKERESZTÚR	2 245 100	2 245 100	2 245 100	0	3 714 616	3 714 616	3 714 616	0	0	0	0	0
MURARÁTKA	601 965	601 965	601 965	0	551 460	551 460	551 460	0	0	0	0	0
MURASZEMENYE	1 280 293	1 280 293	1 280 293	0	1 139 324	1 139 324	1 139 324	0	0	0	0	0

MAGYAR KÖZLÖNY

2004/193/II. szám

A HELYI ÖNKORMÁNYZATOK 2003. ÉVI TERVEZETT-TÉNYLEGES NORMATÍV ÁLLAMI HOZZÁJÁRULÁSÁNAK ELSZÁMOLÁSA

ZALA MEGYE

Megyekód: 20

Önkormányzat	A lakáshoz jutás feladatai				Szociális és gyermekjóléti alapszolgáltatási feladatok				Gyermekvédelmi szakellátás			
	Állami hozzájárulás, Ft				Állami hozzájárulás, Ft				Állami hozzájárulás, Ft			
	Tervezett	Módosított	Tényleges	Eltérés	Tervezett	Módosított	Tényleges	Eltérés	Tervezett	Módosított	Tényleges	Eltérés
NAGYBAKÓNAK	925 989	925 989	925 989	0	946 396	946 396	946 396	0	0	0	0	0
NAGYGÖRBŐ	444 696	444 696	444 696	0	2 422 236	2 422 236	2 422 236	0	0	0	0	0
NAGYKANIZSA	60 466 083	60 466 083	60 466 083	0	96 960 496	96 960 496	96 960 496	0	0	0	0	0
NAGYKAPORNAK	1 692 719	1 692 719	1 692 719	0	1 758 120	1 758 120	1 758 120	0	0	0	0	0
NAGYKUTAS	768 415	768 415	768 415	0	849 944	849 944	849 944	0	0	0	0	0
NAGYLENGYEL	865 414	865 414	865 414	0	911 820	911 820	911 820	0	0	0	0	0
NAGYPÁLI	551 930	551 930	551 930	0	584 220	584 220	584 220	0	0	0	0	0
NAGYRADA	1 007 805	1 007 805	1 007 805	0	3 048 320	3 048 320	3 048 320	0	0	0	0	0
NAGYRÉCSE	1 426 698	1 426 698	1 426 698	0	1 920 104	1 920 104	1 920 104	0	0	0	0	0
NEMESAPÁTI	1 052 367	1 052 367	1 052 367	0	2 986 444	2 986 444	2 986 444	0	0	0	0	0
NEMESBÜK	937 244	937 244	937 244	0	1 061 056	1 061 056	1 061 056	0	0	0	0	0
NEMESHETÉS	566 038	566 038	566 038	0	2 598 784	2 598 784	2 598 784	0	0	0	0	0
NEMESNÉP	231 236	231 236	231 236	0	2 269 356	2 269 356	2 269 356	0	0	0	0	0
NEMESPÁTRÓ	629 662	629 662	629 662	0	2 644 280	2 644 280	2 644 280	0	0	0	0	0
NEMESRÁDÓ	621 129	621 129	621 129	0	2 609 704	2 609 704	2 609 704	0	0	0	0	0
NEMESSÁNDORHÁZA	577 254	577 254	577 254	0	640 636	640 636	640 636	0	0	0	0	0
NEMESSZENTANDRÁS	449 155	449 155	449 155	0	489 584	489 584	489 584	0	0	0	0	0
NÉMETFALU	405 399	405 399	405 399	0	411 316	411 316	411 316	0	0	0	0	0
NOVA	1 069 260	1 069 260	1 069 260	0	1 565 204	1 565 204	1 565 204	0	0	0	0	0
OLTÁRC	587 464	587 464	587 464	0	2 598 784	2 598 784	2 598 784	0	0	0	0	0
ORBÁNYOSFA	215 008	215 008	215 008	0	258 436	258 436	258 436	0	0	0	0	0
ORMÁNDLAK	215 670	215 670	215 670	0	227 504	227 504	227 504	0	0	0	0	0
OROSZTONY	796 576	796 576	796 576	0	868 140	868 140	868 140	0	0	0	0	0
ORTAHÁZA	200 000	200 000	200 000	0	283 920	283 920	283 920	0	0	0	0	0
OZMÁNBÜK	452 755	452 755	452 755	0	2 424 064	2 424 064	2 424 064	0	0	0	0	0
ÓHID	905 104	905 104	905 104	0	3 155 704	3 155 704	3 155 704	0	0	0	0	0
PACSA	2 465 479	2 465 479	2 465 479	0	3 465 284	3 465 284	3 465 284	0	0	0	0	0
PADÁR	288 976	288 976	288 976	0	274 816	274 816	274 816	0	0	0	0	0
PAKOD	1 627 936	1 627 936	1 627 936	0	1 785 420	1 785 420	1 785 420	0	0	0	0	0
PAT	483 153	483 153	483 153	0	460 456	460 456	460 456	0	0	0	0	0
PÁKA	1 499 689	1 499 689	1 499 689	0	2 475 196	2 475 196	2 475 196	0	0	0	0	0
PÁLFISZEG	366 432	366 432	366 432	0	391 304	391 304	391 304	0	0	0	0	0
PETHÖHENYE	744 579	744 579	744 579	0	760 756	760 756	760 756	0	0	0	0	0

A HELYI ÖNKORMÁNYZATOK 2003. ÉVI TERVEZETT-TÉNYLEGES NORMATÍV ÁLLAMI HOZZÁJÁRULÁSÁNAK ELSZÁMOLÁSA

922

ZALA MEGYE

Megyekód: 20

Önkormányzat	A lakáshoz jutás feladatai				Szociális és gyermekjóléti alapszolgáltatási feladatok				Gyermekvédelmi szakellátás			
	Állami hozzájárulás, Ft				Állami hozzájárulás, Ft				Állami hozzájárulás, Ft			
	Tervezett	Módosított	Tényleges	Eltérés	Tervezett	Módosított	Tényleges	Eltérés	Tervezett	Módosított	Tényleges	Eltérés
PETRIKERESZTÚR	758 652	758 652	758 652	0	795 344	795 344	795 344	0	0	0	0	0
PETRIVENTE	532 893	532 893	532 893	0	2 802 620	2 802 620	2 802 620	0	0	0	0	0
PÓKASZEPETK	1 096 700	1 096 700	1 096 700	0	1 814 536	1 814 536	1 814 536	0	0	0	0	0
PÓRSZOMBAT	608 732	608 732	608 732	0	2 684 316	2 684 316	2 684 316	0	0	0	0	0
PÖLÖSKE	1 452 498	1 452 498	1 452 498	0	1 659 840	1 659 840	1 659 840	0	0	0	0	0
PÖLÖSKEFŐ	790 178	790 178	790 178	0	897 256	897 256	897 256	0	0	0	0	0
PÖRDEFÖLDE	200 000	200 000	200 000	0	136 500	136 500	136 500	0	0	0	0	0
PÖTRÉTE	571 624	571 624	571 624	0	604 244	604 244	604 244	0	0	0	0	0
PUSZTAAPÁTI	200 000	200 000	200 000	0	81 900	81 900	81 900	0	0	0	0	0
PUSZTAEDERICS	311 751	311 751	311 751	0	2 378 556	2 378 556	2 378 556	0	0	0	0	0
PUSZTAMAGYARÓD	1 247 894	1 247 894	1 247 894	0	1 253 984	1 253 984	1 253 984	0	0	0	0	0
PUSZTASZENTLÁSZLÓ	1 280 402	1 280 402	1 280 402	0	3 714 440	3 714 440	3 714 440	0	0	0	0	0
RAMOCSA	200 000	200 000	200 000	0	78 256	78 256	78 256	0	0	0	0	0
RESZNEK	424 412	424 412	424 412	0	666 120	666 120	666 120	0	0	0	0	0
REZI	1 919 052	1 919 052	1 919 052	0	4 154 360	4 154 360	4 154 360	0	0	0	0	0
RÉDICS	1 139 600	1 139 600	1 139 600	0	1 885 516	1 885 516	1 885 516	0	0	0	0	0
RIGYÁC	736 921	736 921	736 921	0	2 857 220	2 857 220	2 857 220	0	0	0	0	0
SALOMVÁR	672 268	672 268	672 268	0	3 062 884	3 037 404	3 037 404	0	0	0	0	0
SAND	978 841	978 841	978 841	0	880 876	880 876	880 876	0	0	0	0	0
SÁRHIDA	888 800	888 800	888 800	0	1 470 556	1 470 556	1 470 556	0	0	0	0	0
SÁRMELLÉK	2 469 171	2 469 171	2 469 171	0	3 341 520	3 341 520	3 341 520	0	0	0	0	0
SEMJÉNHÁZA	1 090 988	1 090 988	1 090 988	0	1 232 144	1 232 144	1 232 144	0	0	0	0	0
SÉNYE	200 000	200 000	200 000	0	78 256	78 256	78 256	0	0	0	0	0
SORMÁS	1 055 949	1 055 949	1 055 949	0	1 710 796	1 710 796	1 710 796	0	0	0	0	0
SÖJTÖR	2 751 664	2 751 664	2 751 664	0	2 961 136	2 961 136	2 961 136	0	0	0	0	0
SURD	1 189 293	1 189 293	1 189 293	0	1 239 420	1 239 420	1 239 420	0	0	0	0	0
SÜMEGCSEHI	1 125 418	1 125 418	1 125 418	0	3 206 660	3 206 660	1 206 660	-2 000 000	0	0	0	0
SZALAPA	378 595	378 595	378 595	0	462 284	1 295 617	1 295 617	0	0	0	0	0
SZENTGYÖRGYVÁR	597 004	597 004	597 004	0	2 589 680	2 589 680	2 589 680	0	0	0	0	0
SZENTGYÖRGYVÖLGY	875 002	875 002	875 002	0	2 928 200	2 928 200	2 094 867	-833 333	0	0	0	0
SZENTKOZMADOMBJA	200 000	200 000	200 000	0	178 364	178 364	178 364	0	0	0	0	0
SZENTLISZLÓ	633 482	633 482	633 482	0	2 638 820	2 638 820	2 638 820	0	0	0	0	0
SZENTMARGITFALVA	212 519	212 519	212 519	0	203 836	203 836	203 836	0	0	0	0	0

MAGYAR KÖZLÖNY

2004/193/II. szám

A HELYI ÖNKORMÁNYZATOK 2003. ÉVI TERVEZETT-TÉNYLEGES NORMATÍV ÁLLAMI HOZZÁJÁRULÁSÁNAK ELSZÁMOLÁSA

ZALA MEGYE

Megyekód: 20

Önkormányzat	A lakáshoz jutás feladatai				Szociális és gyermekjóléti alapszolgáltatási feladatok				Gyermekvédelmi szakellátás			
	Állami hozzájárulás, Ft				Állami hozzájárulás, Ft				Állami hozzájárulás, Ft			
	Tervezett	Módosított	Tényleges	Eltérés	Tervezett	Módosított	Tényleges	Eltérés	Tervezett	Módosított	Tényleges	Eltérés
SZENTPÉTERFÖLDE	251 780	251 780	251 780	0	2 309 404	2 309 404	2 309 404	0	0	0	0	0
SZENTPÉTERÚR	1 840 314	1 840 314	1 840 314	0	1 925 564	1 925 564	1 925 564	0	0	0	0	0
SZEPETNEK	2 956 638	2 956 638	2 956 638	0	3 174 076	3 174 076	3 174 076	0	0	0	0	0
SZÉCSISZIGET	356 068	356 068	356 068	0	2 515 056	2 515 056	2 515 056	0	0	0	0	0
SZILVÁGY	408 864	408 864	408 864	0	2 433 156	2 433 156	2 433 156	0	0	0	0	0
SZÁJÁRTÓHÁZA	200 000	200 000	200 000	0	98 280	98 280	98 280	0	0	0	0	0
TESKÁND	1 129 945	1 129 945	1 129 945	0	1 789 064	1 789 064	1 789 064	0	0	0	0	0
TILAJ	367 702	367 702	367 702	0	2 378 556	2 378 556	2 378 556	0	0	0	0	0
TORMAFÖLDE	786 739	786 739	786 739	0	2 811 724	2 811 724	2 811 724	0	0	0	0	0
TORNYISZENTMIKLÓS	1 130 772	1 130 772	1 130 772	0	1 253 984	1 253 984	1 253 984	0	0	0	0	0
TÓFEJ	879 898	879 898	879 898	0	1 337 700	1 337 700	1 337 700	0	0	0	0	0
TÓTSZENTMÁRTON	1 080 200	1 080 200	1 080 200	0	1 787 236	1 787 236	1 787 240	4	0	0	0	0
TÓTSZERDAHELY	1 411 300	1 411 300	1 411 300	0	2 335 064	2 335 064	2 335 064	0	0	0	0	0
TÜRJE	2 744 251	2 744 251	2 744 251	0	3 461 640	3 461 640	3 461 640	0	0	0	0	0
ÚJUDVAR	1 375 731	1 375 731	1 375 731	0	1 916 460	3 416 460	3 416 460	0	0	0	0	0
VALKONYA	200 000	200 000	200 000	0	2 125 580	2 125 580	2 125 580	0	0	0	0	0
VASBOLDOGASSZONY	1 012 552	1 012 552	1 012 552	0	1 135 680	1 135 680	1 135 680	0	0	0	0	0
VASPÖR	716 854	716 854	716 854	0	2 757 124	2 757 124	2 757 124	0	0	0	0	0
VÁLLUS	200 000	200 000	200 000	0	243 360	243 360	243 360	0	0	0	0	0
VÁRFÖLDE	366 619	366 619	366 619	0	433 156	433 156	433 156	0	0	0	0	0
VÁRVÖLGY	1 483 145	1 483 145	1 483 145	0	1 764 360	1 764 360	1 764 360	0	0	0	0	0
VINDORNYAFOK	221 173	221 173	221 173	0	2 236 596	236 596	202 796	-33 800	0	0	0	0
VINDORNYALAK	200 000	200 000	200 000	0	2 152 884	2 152 884	2 152 884	0	0	0	0	0
VINDORNYASZŐLŐS	694 856	694 856	694 856	0	2 738 916	2 738 916	2 738 916	0	0	0	0	0
VONYARCVASHEGY	2 109 800	2 109 800	2 109 800	0	2 992 076	2 992 076	2 992 076	0	0	0	0	0
VÖCKÖND	200 000	200 000	200 000	0	183 824	183 824	183 824	0	0	0	0	0
ZAJK	558 749	558 749	558 749	0	507 780	507 780	507 780	0	0	0	0	0
ZALAAPÁTI	1 884 300	1 884 300	1 884 300	0	3 117 660	3 117 660	3 117 660	0	0	0	0	0
ZALABAKSA	1 046 982	1 046 982	1 046 982	0	3 299 480	3 299 480	3 299 480	0	0	0	0	0
ZALABÉR	1 242 927	1 242 927	1 242 927	0	1 357 724	1 357 724	1 357 724	0	0	0	0	0
ZALABOLDOGFA	649 335	649 335	649 335	0	671 580	671 580	671 580	0	0	0	0	0
ZALACSÁNY	1 303 447	1 303 447	1 303 447	0	1 823 640	1 823 640	1 823 640	0	0	0	0	0
ZALACSÉB	707 962	707 962	707 962	0	1 059 240	1 034 280	1 034 280	0	0	0	0	0

A HELYI ÖNKORMÁNYZATOK 2003. ÉVI TERVEZETT-TÉNYLEGES NORMATÍV ÁLLAMI HOZZÁJÁRULÁSÁNAK ELSZÁMOLÁSA

924

ZALA MEGYE

Megyekód: 20

Önkormányzat	A lakáshoz jutás feladatai				Szociális és gyermekjóléti alapszolgáltatási feladatok				Gyermekvédelmi szakellátás			
	Állami hozzájárulás, Ft				Állami hozzájárulás, Ft				Állami hozzájárulás, Ft			
	Tervezett	Módosított	Tényleges	Eltérés	Tervezett	Módosított	Tényleges	Eltérés	Tervezett	Módosított	Tényleges	Eltérés
ZALAEGRSZEG	67 590 864	67 590 864	67 590 864	0	110 681 476	110 681 476	110 681 476	0	0	0	0	0
ZALAHÁSHÁGY	677 611	677 611	677 611	0	786 240	767 520	767 520	0	0	0	0	0
ZALAGRICE	247 254	247 254	247 254	0	247 516	247 516	247 516	0	0	0	0	0
ZALAIKVÁND	448 800	448 800	448 800	0	2 742 560	2 742 560	2 742 560	0	0	0	0	0
ZALAKAROS	1 903 385	1 903 385	1 903 385	0	3 128 580	3 128 580	3 128 580	0	0	0	0	0
ZALAKOMÁR	4 120 965	4 120 965	4 120 965	0	5 738 460	4 098 900	4 974 310	875 410	0	0	0	0
ZALAKÖVESKÚT	200 000	200 000	200 000	0	60 060	60 060	60 060	0	0	0	0	0
ZALALÖVŐ	4 011 827	4 011 827	4 011 827	0	7 388 980	7 248 060	6 914 585	-333 475	0	0	0	0
ZALAMERENYE	405 158	405 158	405 158	0	2 429 524	2 429 524	2 429 524	0	0	0	0	0
ZALASÁRSZEG	200 000	200 000	200 000	0	183 824	183 824	183 824	0	0	0	0	0
ZALASZABAR	1 189 322	1 189 322	1 189 322	0	1 199 384	1 199 384	1 199 384	0	0	0	0	0
ZALASZÁNTÓ	1 326 515	1 326 515	1 326 515	0	3 599 004	3 599 004	3 599 004	0	0	0	0	0
ZALASZENTBALÁZS	1 630 629	1 630 629	1 630 629	0	1 676 220	1 676 220	1 676 220	0	0	0	0	0
ZALASZENTGRÓT	11 380 360	11 380 360	11 380 360	0	14 381 640	14 381 640	14 381 640	0	0	0	0	0
ZALASZENTGYÖRGY	477 104	477 104	477 104	0	764 400	746 200	746 200	0	0	0	0	0
ZALASZENTIVÁN	1 441 207	1 441 207	1 441 207	0	1 969 244	1 969 244	1 969 244	0	0	0	0	0
ZALASZENTJAKAB	724 970	724 970	724 970	0	686 144	686 144	686 144	0	0	0	0	0
ZALASZENTLÁSZLÓ	1 074 512	1 074 512	1 074 512	0	3 849 640	3 849 640	3 849 640	0	0	0	0	0
ZALASZENTLŐRINC	518 321	518 321	518 321	0	551 460	551 460	551 460	0	0	0	0	0
ZALASZENTMÁRTON	200 000	200 000	200 000	0	161 984	161 984	161 984	0	0	0	0	0
ZALASZENTMIHÁLY	1 762 652	1 762 652	1 762 652	0	1 996 544	1 996 544	1 996 544	0	0	0	0	0
ZALASZOMBATFA	200 000	200 000	200 000	0	107 384	107 384	107 384	0	0	0	0	0
ZALATÁRNOK	1 338 834	1 338 834	1 338 834	0	3 361 356	3 361 356	3 361 356	0	0	0	0	0
ZALAUJLAK	249 796	249 796	249 796	0	245 700	245 700	245 700	0	0	0	0	0
ZALAVÁR	1 719 651	1 719 651	1 719 651	0	1 799 984	1 799 984	1 799 984	0	0	0	0	0
ZALAVÉG	762 891	762 891	762 891	0	851 760	851 760	851 760	0	0	0	0	0
ZEBECKE	200 000	200 000	200 000	0	176 536	176 536	176 536	0	0	0	0	0
MEGYE ÖNKORMÁNYZATAI ÖSSZESEN	392 697 291	392 697 291	392 697 291	0	699 144 116	700 352 790	696 341 912	-4 010 878	471 192 200	449 182 200	445 122 000	-4 060 200

MAGYAR KÖZLÖNY

2004/193/II. szám

A HELYI ÖNKORMÁNYZATOK 2003. ÉVI TERVEZETT-TÉNYLEGES NORMATÍV ÁLLAMI HOZZÁJÁRULÁSÁNAK ELSZÁMOLÁSA

ZALA MEGYE

Megyekód: 20

Önkormányzat	Bentlakásos és átmeneti elhelyezést nyújtó intézményi ellátás				Nappali szociális intézményi ellátás				Hajléktalanok átmeneti intézményei			
	Állami hozzájárulás, Ft				Állami hozzájárulás, Ft				Állami hozzájárulás, Ft			
	Tervezett	Módosított	Tényleges	Eltérés	Tervezett	Módosított	Tényleges	Eltérés	Tervezett	Módosított	Tényleges	Eltérés
MEGYEI ÖNKORMÁNYZAT	569 850 000	566 950 000	567 675 000	725 000	0	0	0	0	0	0	0	0
ALIBÁNFA	0	0	0	0	0	0	0	0	0	0	0	0
ALMÁSHÁZA	0	0	0	0	0	0	0	0	0	0	0	0
ALSÓNEMESAPÁTI	0	0	0	0	0	0	0	0	0	0	0	0
ALSÓPÁHOK	0	0	0	0	0	0	0	0	0	0	0	0
ALSÓRAJK	0	0	0	0	0	0	0	0	0	0	0	0
ALSÓSZENTERZSÉBET	0	0	0	0	0	0	0	0	0	0	0	0
BABOSDÖBRÉTE	0	0	0	0	0	0	0	0	0	0	0	0
BAGLAD	0	0	0	0	0	0	0	0	0	0	0	0
BAGOD	0	0	0	0	0	0	0	0	0	0	0	0
BAK	0	0	0	0	0	0	0	0	0	0	0	0
BAKTÜTTÖS	0	0	0	0	0	0	0	0	0	0	0	0
BALATONGYÖRÖK	0	0	0	0	0	0	0	0	0	0	0	0
BALATONMAGYARÓD	0	0	0	0	3 872 000	3 872 000	3 520 000	-352 000	0	0	0	0
BARLAHIDA	0	0	0	0	2 112 000	2 112 000	2 640 000	528 000	0	0	0	0
BATYK	0	0	0	0	0	0	0	0	0	0	0	0
BÁNOKSZENTGYÖRGY	0	0	0	0	4 400 000	4 400 000	4 576 000	176 000	0	0	0	0
BÁZAKERETTYE	0	0	0	0	0	0	0	0	0	0	0	0
BECSEHELY	0	0	0	0	0	0	0	0	0	0	0	0
BECSVÖLGYE	0	0	0	0	5 280 000	5 280 000	5 632 000	352 000	0	0	0	0
BELEZNA	0	0	0	0	0	0	0	0	0	0	0	0
BELSŐSÁRD	0	0	0	0	0	0	0	0	0	0	0	0
BEZERÉD	0	0	0	0	0	0	0	0	0	0	0	0
BOCFÖLDE	0	0	0	0	0	0	0	0	0	0	0	0
BOCSKA	0	0	0	0	0	0	0	0	0	0	0	0
BONCODFÖLDE	0	0	0	0	0	0	0	0	0	0	0	0
BORSFA	0	0	0	0	4 400 000	4 400 000	4 400 000	0	0	0	0	0
BÓKAHÁZA	0	0	0	0	0	0	0	0	0	0	0	0
BŐDE	0	0	0	0	0	0	0	0	0	0	0	0
BŐDEHÁZA	0	0	0	0	0	0	0	0	0	0	0	0
BÖRZÖNCE	0	0	0	0	0	0	0	0	0	0	0	0
BUCSUSZENTLÁSZLÓ	0	0	0	0	0	0	0	0	0	0	0	0
BUCSUTA	0	0	0	0	3 520 000	3 520 000	5 280 000	1 760 000	0	0	0	0

A HELYI ÖNKORMÁNYZATOK 2003. ÉVI TERVEZETT-TÉNYLEGES NORMATÍV ÁLLAMI HOZZÁJÁRULÁSÁNAK ELSZÁMOLÁSA

926

ZALA MEGYE

Megyekód: 20

Önkormányzat	Bentlakásos és átmeneti elhelyezést nyújtó intézményi ellátás				Nappali szociális intézményi ellátás				Hajléktalanok átmeneti intézményei			
	Állami hozzájárulás, Ft				Állami hozzájárulás, Ft				Állami hozzájárulás, Ft			
	Tervezett	Módosított	Tényleges	Eltérés	Tervezett	Módosított	Tényleges	Eltérés	Tervezett	Módosított	Tényleges	Eltérés
CSAPI	0	0	0	0	0	0	0	0	0	0	0	0
CSATÁR	0	0	0	0	0	0	0	0	0	0	0	0
CSERSZEGTOMAJ	0	0	0	0	0	0	0	0	0	0	0	0
CSERTALAKOS	0	0	0	0	0	0	0	0	0	0	0	0
CSESZTREG	0	0	0	0	0	0	0	0	0	0	0	0
CSONKAHEGYHÁT	0	0	0	0	0	0	0	0	0	0	0	0
CSÖDE	0	0	0	0	0	0	0	0	0	0	0	0
CSÖMÖDÉR	16 675 000	16 675 000	16 675 000	0	0	0	0	0	0	0	0	0
CSÖRNYEFÖLD	0	0	0	0	0	0	0	0	0	0	0	0
DIÓSKÁL	0	0	0	0	0	0	0	0	0	0	0	0
DOBRI	0	0	0	0	0	0	0	0	0	0	0	0
DOBRONHEGY	0	0	0	0	0	0	0	0	0	0	0	0
DÖBRÖCE	0	0	0	0	0	0	0	0	0	0	0	0
DÖTK	0	0	0	0	0	0	0	0	0	0	0	0
EGERARACSA	0	0	0	0	0	0	0	0	0	0	0	0
EGERVÁR	0	0	0	0	0	0	0	0	0	0	0	0
ESZTEREGNYE	0	0	0	0	0	0	0	0	0	0	0	0
ESZTERGÁLYHORVÁTI	0	0	0	0	2 464 000	2 464 000	2 288 000	-176 000	0	0	0	0
FELSŐPÁHOK	0	0	0	0	0	0	0	0	0	0	0	0
FELSŐRAJK	0	0	0	0	0	0	0	0	0	0	0	0
FELSŐSZENTERZSÉBET	0	0	0	0	0	0	0	0	0	0	0	0
FITYEHÁZ	0	0	0	0	0	0	0	0	0	0	0	0
FÜZVÖLGY	0	0	0	0	0	0	0	0	0	0	0	0
GALAMBOK	0	0	0	0	3 520 000	3 520 000	4 752 000	1 232 000	0	0	0	0
GARABONC	0	0	0	0	0	0	0	0	0	0	0	0
GÁBORJÁNHÁZA	0	0	0	0	0	0	0	0	0	0	0	0
GELLÉNHÁZA	0	0	0	0	1 408 000	1 408 000	1 408 000	0	0	0	0	0
GELSE	0	0	0	0	0	0	0	0	0	0	0	0
GELSESZIGET	0	0	0	0	0	0	0	0	0	0	0	0
GÉTYE	0	0	0	0	2 640 000	2 640 000	2 640 000	0	0	0	0	0
GOMBOSSZEG	0	0	0	0	0	0	0	0	0	0	0	0
GOSZTOLA	0	0	0	0	0	0	0	0	0	0	0	0
GŐSFA	0	0	0	0	0	0	0	0	0	0	0	0

MAGYAR KÖZLÖNY

2004/193/II. szám

A HELYI ÖNKORMÁNYZATOK 2003. ÉVI TERVEZETT-TÉNYLEGES NORMATÍV ÁLLAMI HOZZÁJÁRULÁSÁNAK ELSZÁMOLÁSA

ZALA MEGYE

Megyekód: 20

Önkormányzat	Bentlakásos és átmeneti elhelyezést nyújtó intézményi ellátás				Nappali szociális intézményi ellátás				Hajléktalanok átmeneti intézményei			
	Állami hozzájárulás, Ft				Állami hozzájárulás, Ft				Állami hozzájárulás, Ft			
	Tervezett	Módosított	Tényleges	Eltérés	Tervezett	Módosított	Tényleges	Eltérés	Tervezett	Módosított	Tényleges	Eltérés
GUTORFÖLDE	0	0	0	0	0	0	0	0	0	0	0	0
GYENESDIÁS	0	0	0	0	0	0	0	0	0	0	0	0
GYŰRŰS	0	0	0	0	0	0	0	0	0	0	0	0
HAGYÁROSBÖRÖND	0	0	0	0	0	0	0	0	0	0	0	0
HAHÓT	0	0	0	0	0	0	0	0	0	0	0	0
HERNYÉK	0	0	0	0	0	0	0	0	0	0	0	0
HÉVÉZ	21 025 000	21 025 000	19 575 000	-1 450 000	6 336 000	6 336 000	4 400 000	-1 936 000	0	0	0	0
HOMOKKOMÁROM	0	0	0	0	0	0	0	0	0	0	0	0
HOSSZÚVÖLGY	0	0	0	0	0	0	0	0	0	0	0	0
HOTTÓ	0	0	0	0	0	0	0	0	0	0	0	0
IBORFIA	0	0	0	0	0	0	0	0	0	0	0	0
IKLÓDBÖRDŐCE	0	0	0	0	0	0	0	0	0	0	0	0
KACORLAK	0	0	0	0	0	0	0	0	0	0	0	0
KALLÓSD	0	0	0	0	0	0	0	0	0	0	0	0
KARMACS	0	0	0	0	3 168 000	3 168 000	3 168 000	0	0	0	0	0
KÁLOCSA	0	0	0	0	0	0	0	0	0	0	0	0
KÁNYAVÁR	0	0	0	0	0	0	0	0	0	0	0	0
KÁVÁS	0	0	0	0	0	0	0	0	0	0	0	0
KEHIDAKUSTÁNY	0	0	0	0	0	0	0	0	0	0	0	0
KEMENDOLLÁR	0	0	0	0	0	0	0	0	0	0	0	0
KEMÉNFA	0	0	0	0	0	0	0	0	0	0	0	0
KERECSENY	0	0	0	0	0	0	0	0	0	0	0	0
KERKABARABÁS	0	0	0	0	0	0	0	0	0	0	0	0
KERKAFALVA	0	0	0	0	0	0	0	0	0	0	0	0
KERKAKUTAS	0	0	0	0	0	0	0	0	0	0	0	0
KERKASZENTKIRÁLY	0	0	0	0	0	0	0	0	0	0	0	0
KERKATESKÁND	0	0	0	0	0	0	0	0	0	0	0	0
KESZTHELY	47 125 000	47 125 000	47 125 000	0	11 792 000	11 792 000	13 376 000	1 584 000	0	0	0	0
KILIMÁN	0	0	0	0	0	0	0	0	0	0	0	0
KISBUCSA	0	0	0	0	0	0	0	0	0	0	0	0
KISCSEHI	0	0	0	0	0	0	0	0	0	0	0	0
KISGÖRBŐ	0	0	0	0	0	0	0	0	0	0	0	0
KISKUTAS	0	0	0	0	0	0	0	0	0	0	0	0

A HELYI ÖNKORMÁNYZATOK 2003. ÉVI TERVEZETT-TÉNYLEGES NORMATÍV ÁLLAMI HOZZÁJÁRULÁSÁNAK ELSZÁMOLÁSA

928

ZALA MEGYE

Megyekód: 20

Önkormányzat	Bentlakásos és átmeneti elhelyezést nyújtó intézményi ellátás				Nappali szociális intézményi ellátás				Hajléktalanok átmeneti intézményei			
	Állami hozzájárulás, Ft				Állami hozzájárulás, Ft				Állami hozzájárulás, Ft			
	Tervezett	Módosított	Tényleges	Eltérés	Tervezett	Módosított	Tényleges	Eltérés	Tervezett	Módosított	Tényleges	Eltérés
KISPÁLI	0	0	0	0	0	0	0	0	0	0	0	0
KISRÉCSE	0	0	0	0	0	0	0	0	0	0	0	0
KISSZIGET	0	0	0	0	0	0	0	0	0	0	0	0
KISTOLMÁCS	0	0	0	0	0	0	0	0	0	0	0	0
KISVÁSÁRHELY	0	0	0	0	0	0	0	0	0	0	0	0
KOZMADOMBJA	0	0	0	0	0	0	0	0	0	0	0	0
KUSTÁNSZEG	0	0	0	0	0	0	0	0	0	0	0	0
KÜLSŐSÁRD	0	0	0	0	0	0	0	0	0	0	0	0
LAKHEGY	0	0	0	0	0	0	0	0	0	0	0	0
LASZTONYA	0	0	0	0	0	0	0	0	0	0	0	0
LENDVADEDES	0	0	0	0	0	0	0	0	0	0	0	0
LENDVAJAKABFA	0	0	0	0	0	0	0	0	0	0	0	0
LENTI	26 100 000	26 100 000	26 100 000	0	4 400 000	4 400 000	3 872 000	-528 000	0	0	0	0
LETENYE	0	1 450 000	0	-1 450 000	0	1 056 000	0	-1 056 000	0	0	0	0
LICKÓVADAMOS	0	0	0	0	0	0	0	0	0	0	0	0
LIGETFALVA	0	0	0	0	0	0	0	0	0	0	0	0
LISPESZENTADORJÁN	0	0	0	0	0	0	0	0	0	0	0	0
LISZÓ	0	0	0	0	0	0	0	0	0	0	0	0
LOVÁSZI	5 075 000	5 075 000	6 525 000	1 450 000	2 992 000	2 992 000	3 168 000	176 000	0	0	0	0
MAGYARFÖLD	0	0	0	0	0	0	0	0	0	0	0	0
MAGYARSZENTMIKLÓS	0	0	0	0	0	0	0	0	0	0	0	0
MAGYARSZERDAHELY	0	0	0	0	0	0	0	0	0	0	0	0
MARÓC	0	0	0	0	0	0	0	0	0	0	0	0
MÁROKFÖLD	0	0	0	0	0	0	0	0	0	0	0	0
MIHÁLD	0	0	0	0	0	0	0	0	0	0	0	0
MIHÁLYFA	0	0	0	0	0	0	0	0	0	0	0	0
MIKEKARÁCSONYFA	0	0	0	0	0	0	0	0	0	0	0	0
MILEJSZEG	0	0	0	0	0	0	0	0	0	0	0	0
MISEFA	0	0	0	0	0	0	0	0	0	0	0	0
MOLNÁRI	0	0	0	0	0	0	0	0	0	0	0	0
MURAKERESZTÚR	0	0	0	0	0	0	0	0	0	0	0	0
MURARÁTKA	0	0	0	0	0	0	0	0	0	0	0	0
MURASZEMENYE	0	0	0	0	0	0	0	0	0	0	0	0

MAGYAR KÖZLÖNY

2004/193/II. szám

A HELYI ÖNKORMÁNYZATOK 2003. ÉVI TERVEZETT-TÉNYLEGES NORMATÁV ÁLLAMI HOZZÁJÁRULÁSÁNAK ELSZÁMOLÁSA

ZALA MEGYE

Megyekód: 20

Önkormányzat	Bentlakásos és átmeneti elhelyezést nyújtó intézményi ellátás				Nappali szociális intézményi ellátás				Hajléktalanok átmeneti intézményei			
	Állami hozzájárulás, Ft				Állami hozzájárulás, Ft				Állami hozzájárulás, Ft			
	Tervezett	Módosított	Tényleges	Eltérés	Tervezett	Módosított	Tényleges	Eltérés	Tervezett	Módosított	Tényleges	Eltérés
NAGYBAKÓNAK	0	0	0	0	3 696 000	3 696 000	4 928 000	1 232 000	0	0	0	0
NAGYGÖRBŐ	0	0	0	0	0	0	0	0	0	0	0	0
NAGYKANIZSA	51 475 000	50 750 000	50 750 000	0	28 884 000	27 652 000	26 948 000	-704 000	0	0	0	0
NAGYKAPORNAK	20 300 000	20 300 000	20 300 000	0	0	0	0	0	0	0	0	0
NAGYKUTAS	0	0	0	0	0	0	0	0	0	0	0	0
NAGYLENGYEL	0	0	0	0	0	0	0	0	0	0	0	0
NAGYPÁLI	0	0	0	0	0	0	0	0	0	0	0	0
NAGYRADA	0	0	0	0	0	0	0	0	0	0	0	0
NAGYRÉCSE	0	0	0	0	0	0	0	0	0	0	0	0
NEMESAPÁTI	0	0	0	0	0	0	0	0	0	0	0	0
NEMESBÜK	0	0	0	0	0	0	0	0	0	0	0	0
NEMESHETÉS	0	0	0	0	0	0	0	0	0	0	0	0
NEMESNÉP	0	0	0	0	0	0	0	0	0	0	0	0
NEMESPÁTRÓ	0	0	0	0	0	0	0	0	0	0	0	0
NEMESRÁDÓ	0	0	0	0	0	0	0	0	0	0	0	0
NEMESSÁNDORHÁZA	0	0	0	0	0	0	0	0	0	0	0	0
NEMESSZENTANDRÁS	0	0	0	0	0	0	0	0	0	0	0	0
NÉMETFALU	0	0	0	0	0	0	0	0	0	0	0	0
NOVA	0	0	0	0	0	0	0	0	0	0	0	0
OLTÁRC	0	0	0	0	4 048 000	4 048 000	4 928 000	880 000	0	0	0	0
ORBÁNYOSFA	0	0	0	0	0	0	0	0	0	0	0	0
ORMÁNDLAK	0	0	0	0	0	0	0	0	0	0	0	0
OROSZTONY	0	0	0	0	0	0	0	0	0	0	0	0
ORTAHÁZA	0	0	0	0	0	0	0	0	0	0	0	0
OZMÁNBÜK	0	0	0	0	0	0	0	0	0	0	0	0
ÓHID	0	0	0	0	0	0	0	0	0	0	0	0
PACSA	0	0	0	0	0	0	0	0	0	0	0	0
PADÁR	0	0	0	0	0	0	0	0	0	0	0	0
PAKOD	0	0	0	0	1 936 000	1 936 000	2 464 000	528 000	0	0	0	0
PAT	0	0	0	0	0	0	0	0	0	0	0	0
PÁKA	0	0	0	0	0	0	0	0	0	0	0	0
PÁLFISZEG	0	0	0	0	0	0	0	0	0	0	0	0
PETHŐHENYE	0	0	0	0	0	0	0	0	0	0	0	0

A HELYI ÖNKORMÁNYZATOK 2003. ÉVI TERVEZETT-TÉNYLEGES NORMATÍV ÁLLAMI HOZZÁJÁRULÁSÁNAK ELSZÁMOLÁSA

930

ZALA MEGYE

Megyekód: 20

Önkormányzat	Bentlakásos és átmeneti elhelyezést nyújtó intézményi ellátás				Nappali szociális intézményi ellátás				Hajléktalanok átmeneti intézményei			
	Állami hozzájárulás, Ft				Állami hozzájárulás, Ft				Állami hozzájárulás, Ft			
	Tervezett	Módosított	Tényleges	Eltérés	Tervezett	Módosított	Tényleges	Eltérés	Tervezett	Módosított	Tényleges	Eltérés
PETRIKERESZTÚR	0	0	0	0	0	0	0	0	0	0	0	0
PETRIVENTE	0	0	0	0	0	0	0	0	0	0	0	0
PÓKASZEPETK	0	0	0	0	0	0	0	0	0	0	0	0
PÓRSZOMBAT	0	0	0	0	0	0	0	0	0	0	0	0
PÖLÖSKE	0	0	0	0	0	0	0	0	0	0	0	0
PÖLÖSKEFŐ	0	0	0	0	0	0	0	0	0	0	0	0
PÖRDEFÖLDE	0	0	0	0	0	0	0	0	0	0	0	0
PÖTRÉTE	0	0	0	0	0	0	0	0	0	0	0	0
PUSZTAAPÁTI	0	0	0	0	0	0	0	0	0	0	0	0
PUSZTAEDERICS	0	0	0	0	0	0	0	0	0	0	0	0
PUSZTAMAGYARÓD	0	0	0	0	0	0	0	0	0	0	0	0
PUSZTASZENTLÁSZLÓ	0	0	0	0	5 632 000	5 632 000	6 512 000	880 000	0	0	0	0
RAMOCSA	0	0	0	0	0	0	0	0	0	0	0	0
RESZNEK	0	0	0	0	0	0	0	0	0	0	0	0
REZI	0	0	0	0	4 400 000	4 400 000	4 928 000	528 000	0	0	0	0
RÉDICS	18 125 000	18 125 000	19 575 000	1 450 000	0	0	0	0	0	0	0	0
RIGYÁC	0	0	0	0	0	0	0	0	0	0	0	0
SALOMVÁR	0	0	0	0	0	0	0	0	0	0	0	0
SAND	0	0	0	0	0	0	0	0	0	0	0	0
SÁRHIDA	0	0	0	0	0	0	0	0	0	0	0	0
SÁRMELLÉK	0	0	0	0	0	0	0	0	0	0	0	0
SEMJÉNHÁZA	0	0	0	0	0	0	0	0	0	0	0	0
SÉNYE	0	0	0	0	0	0	0	0	0	0	0	0
SORMÁS	0	0	0	0	0	0	0	0	0	0	0	0
SÖJTÖR	0	0	0	0	0	0	0	0	0	0	0	0
SURD	0	0	0	0	0	0	0	0	0	0	0	0
SÜMEGCSEHI	0	0	0	0	0	0	0	0	0	0	0	0
SZALAPA	0	0	0	0	0	0	0	0	0	0	0	0
SZENTGYÖRGYVÁR	0	0	0	0	0	0	0	0	0	0	0	0
SZENTGYÖRGYVÖLGY	19 575 000	19 575 000	19 575 000	0	0	0	0	0	0	0	0	0
SZENTKOZMADOMBJA	0	0	0	0	0	0	0	0	0	0	0	0
SZENTLISZLÓ	0	0	0	0	2 816 000	2 816 000	2 992 000	176 000	0	0	0	0
SZENTMARGITFALVA	0	0	0	0	0	0	0	0	0	0	0	0

MAGYAR KÖZLÖNY

2004/193/II. szám

A HELYI ÖNKORMÁNYZATOK 2003. ÉVI TERVEZETT-TÉNYLEGES NORMATÁV ÁLLAMI HOZZÁJÁRULÁSÁNAK ELSZÁMOLÁSA

ZALA MEGYE

Megyekód: 20

Önkormányzat	Bentlakásos és átmeneti elhelyezést nyújtó intézményi ellátás				Nappali szociális intézményi ellátás				Hajléktalanok átmeneti intézményei			
	Állami hozzájárulás, Ft				Állami hozzájárulás, Ft				Állami hozzájárulás, Ft			
	Tervezett	Módosított	Tényleges	Eltérés	Tervezett	Módosított	Tényleges	Eltérés	Tervezett	Módosított	Tényleges	Eltérés
SZENTPÉTERFÖLDE	0	0	0	0	0	0	0	0	0	0	0	0
SZENTPÉTERÚR	0	0	0	0	4 576 000	4 576 000	4 576 000	0	0	0	0	0
SZEPETNEK	0	0	0	0	0	0	0	0	0	0	0	0
SZÉCSISZIGET	0	0	0	0	0	0	0	0	0	0	0	0
SZILVÁGY	0	0	0	0	0	0	0	0	0	0	0	0
SZÁJÁRTÓHÁZA	0	0	0	0	0	0	0	0	0	0	0	0
TESKÁND	0	0	0	0	0	0	0	0	0	0	0	0
TILAJ	0	0	0	0	0	0	0	0	0	0	0	0
TORMAFÖLDE	0	0	0	0	0	0	0	0	0	0	0	0
TORNYISZENTMIKLÓS	0	0	0	0	0	0	0	0	0	0	0	0
TÓFEJ	0	0	0	0	0	0	0	0	0	0	0	0
TÓTSZENTMÁRTON	0	0	0	0	0	0	0	0	0	0	0	0
TÓTSZERDAHELY	0	0	0	0	3 520 000	3 520 000	3 696 000	176 000	0	0	0	0
TÜRJE	0	0	0	0	4 400 000	4 400 000	4 400 000	0	0	0	0	0
ÚJUDVAR	0	0	0	0	0	0	0	0	0	0	0	0
VALKONYA	0	0	0	0	0	0	0	0	0	0	0	0
VASBOLDOGASSZONY	0	0	0	0	0	0	0	0	0	0	0	0
VASPÖR	0	0	0	0	0	0	0	0	0	0	0	0
VÁLLUS	0	0	0	0	0	0	0	0	0	0	0	0
VÁRFÖLDE	0	0	0	0	2 816 000	2 816 000	3 872 000	1 056 000	0	0	0	0
VÁRVÖLGY	0	0	0	0	0	0	0	0	0	0	0	0
VINDORNYAFOK	0	0	0	0	0	0	0	0	0	0	0	0
VINDORNYALAK	0	0	0	0	0	0	0	0	0	0	0	0
VINDORNYASZŐLŐS	0	0	0	0	0	0	0	0	0	0	0	0
VONYARCVASHEGY	0	0	0	0	0	0	0	0	0	0	0	0
VÖCKÖND	0	0	0	0	0	0	0	0	0	0	0	0
ZAJK	0	0	0	0	0	0	0	0	0	0	0	0
ZALAAPÁTI	0	0	0	0	0	0	0	0	0	0	0	0
ZALABAKSA	0	0	0	0	0	0	0	0	0	0	0	0
ZALABÉR	0	0	0	0	1 408 000	352 000	176 000	-176 000	0	0	0	0
ZALABOLDOGFA	0	0	0	0	0	0	0	0	0	0	0	0
ZALACSÁNY	0	0	0	0	1 760 000	1 760 000	2 816 000	1 056 000	0	0	0	0
ZALACSÉB	0	0	0	0	0	0	0	0	0	0	0	0

A HELYI ÖNKORMÁNYZATOK 2003. ÉVI TERVEZETT-TÉNYLEGES NORMATÍV ÁLLAMI HOZZÁJÁRULÁSÁNAK ELSZÁMOLÁSA

932

ZALA MEGYE

Megyekód: 20

Önkormányzat	Bentlakásos és átmeneti elhelyezést nyújtó intézményi ellátás				Nappali szociális intézményi ellátás				Hajléktalanok átmeneti intézményei			
	Állami hozzájárulás, Ft				Állami hozzájárulás, Ft				Állami hozzájárulás, Ft			
	Tervezett	Módosított	Tényleges	Eltérés	Tervezett	Módosított	Tényleges	Eltérés	Tervezett	Módosított	Tényleges	Eltérés
ZALAEGRSZEG	29 725 000	29 725 000	29 725 000	0	47 822 000	47 822 000	48 350 000	528 000	0	0	0	0
ZALAHÁSHÁGY	0	0	0	0	0	0	0	0	0	0	0	0
ZALAGRICE	0	0	0	0	0	0	0	0	0	0	0	0
ZALAIKVÁND	0	0	0	0	0	0	0	0	0	0	0	0
ZALAKAROS	0	0	0	0	0	0	0	0	0	0	0	0
ZALAKOMÁR	0	0	0	0	7 568 000	7 568 000	6 688 000	-880 000	0	0	0	0
ZALAKÖVESKÚT	0	0	0	0	0	0	0	0	0	0	0	0
ZALALÖVŐ	0	0	0	0	3 520 000	3 520 000	3 520 000	0	0	0	0	0
ZALAMERENYE	0	0	0	0	0	0	0	0	0	0	0	0
ZALASÁRSZEG	0	0	0	0	0	0	0	0	0	0	0	0
ZALASZABAR	0	0	0	0	0	0	0	0	0	0	0	0
ZALASZÁNTÓ	0	0	0	0	3 520 000	3 520 000	3 168 000	-352 000	0	0	0	0
ZALASZENTBALÁZS	0	0	0	0	0	0	0	0	0	0	0	0
ZALASZENTGRÓT	0	0	0	0	8 800 000	8 800 000	9 504 000	704 000	0	0	0	0
ZALASZENTGYÖRGY	0	0	0	0	0	0	0	0	0	0	0	0
ZALASZENTIVÁN	0	0	0	0	0	0	0	0	0	0	0	0
ZALASZENTJAKAB	0	0	0	0	0	0	0	0	0	0	0	0
ZALASZENTLÁSZLÓ	19 575 000	18 850 000	18 850 000	0	2 464 000	1 936 000	1 760 000	-176 000	0	0	0	0
ZALASZENTLŐRINC	0	0	0	0	0	0	0	0	0	0	0	0
ZALASZENTMÁRTON	0	0	0	0	0	0	0	0	0	0	0	0
ZALASZENTMIHÁLY	0	0	0	0	0	0	0	0	0	0	0	0
ZALASZOMBATFA	0	0	0	0	0	0	0	0	0	0	0	0
ZALATÁRNOK	0	0	0	0	0	0	0	0	0	0	0	0
ZALAUJLAK	0	0	0	0	0	0	0	0	0	0	0	0
ZALAVÁR	0	0	0	0	0	0	0	0	0	0	0	0
ZALAVÉG	0	0	0	0	2 288 000	2 288 000	1 936 000	-352 000	0	0	0	0
ZEBECKE	0	0	0	0	0	0	0	0	0	0	0	0
MEGYE ÖNKORMÁNYZATAI ÖSSZESEN	844 625 000	841 725 000	842 450 000	725 000	208 178 000	206 418 000	213 282 000	6 864 000	0	0	0	0

MAGYAR KÖZLÖNY

2004/193/II. szám

A HELYI ÖNKORMÁNYZATOK 2003. ÉVI TERVEZETT-TÉNYLEGES NORMATÍV ÁLLAMI HOZZÁJÁRULÁSÁNAK ELSZÁMOLÁSA

ZALA MEGYE

Megyekód: 20

Önkormányzat	Fogyatékos személyek, pszichiátriai és szenvedélybetegek bentlakásos intézményi ellátása				Gyermekek napközbeni ellátása				Szociális és gyermekjóléti int. módszertani feladatok			
	Állami hozzájárulás, Ft				Állami hozzájárulás, Ft				Állami hozzájárulás, Ft			
	Tervezett	Módosított	Tényleges	Eltérés	Tervezett	Módosított	Tényleges	Eltérés	Tervezett	Módosított	Tényleges	Eltérés
MEGYEI ÖNKORMÁNYZAT	465 850 000	465 850 000	467 390 000	1 540 000	0	0	0	0	21 100 000	21 100 000	21 100 000	0
ALIBÁNFA	0	0	0	0	0	0	0	0	0	0	0	0
ALMÁSHÁZA	0	0	0	0	0	0	0	0	0	0	0	0
ALSÓNEMESAPÁTI	0	0	0	0	0	0	0	0	0	0	0	0
ALSÓPÁHOK	0	0	0	0	0	0	0	0	0	0	0	0
ALSÓRAJK	0	0	0	0	0	0	0	0	0	0	0	0
ALSÓSZENTERZSÉBET	0	0	0	0	0	0	0	0	0	0	0	0
BABOSDÖBRÉTE	0	0	0	0	0	0	0	0	0	0	0	0
BAGLAD	0	0	0	0	0	0	0	0	0	0	0	0
BAGOD	0	0	0	0	0	0	0	0	0	0	0	0
BAK	0	0	0	0	0	0	0	0	0	0	0	0
BAKTÜTTÖS	0	0	0	0	0	0	0	0	0	0	0	0
BALATONGYÖRÖK	0	0	0	0	0	0	0	0	0	0	0	0
BALATONMAGYARÓD	0	0	0	0	0	0	0	0	0	0	0	0
BARLAHIDA	0	0	0	0	0	0	0	0	0	0	0	0
BATYK	0	0	0	0	0	0	0	0	0	0	0	0
BÁNOKSZENTGYÖRGY	0	0	0	0	0	0	0	0	0	0	0	0
BÁZAKERETTYE	0	0	0	0	0	0	0	0	0	0	0	0
BECSEHELY	0	0	0	0	0	0	0	0	0	0	0	0
BECSVÖLGYE	0	0	0	0	0	0	0	0	0	0	0	0
BELEZNA	0	0	0	0	0	0	0	0	0	0	0	0
BELSŐSÁRD	0	0	0	0	0	0	0	0	0	0	0	0
BEZERÉD	0	0	0	0	0	0	0	0	0	0	0	0
BOCFÖLDE	0	0	0	0	0	0	0	0	0	0	0	0
BOCSKA	0	0	0	0	0	0	0	0	0	0	0	0
BONCODFÖLDE	0	0	0	0	0	0	0	0	0	0	0	0
BORSFA	0	0	0	0	0	0	0	0	0	0	0	0
BÓKAHÁZA	0	0	0	0	0	0	0	0	0	0	0	0
BÖDE	0	0	0	0	0	0	0	0	0	0	0	0
BÖDEHÁZA	0	0	0	0	0	0	0	0	0	0	0	0
BÖRZÖNCE	0	0	0	0	0	0	0	0	0	0	0	0
BUCSUSZENTLÁSZLÓ	0	0	0	0	0	0	0	0	0	0	0	0
BUCSUTA	0	0	0	0	0	0	0	0	0	0	0	0

A HELYI ÖNKORMÁNYZATOK 2003. ÉVI TERVEZETT-TÉNYLEGES NORMATÍV ÁLLAMI HOZZÁJÁRULÁSÁNAK ELSZÁMOLÁSA

934

ZALA MEGYE

Megyekód: 20

Önkormányzat	Fogyatékos személyek, pszichiátriai és szenvedélybetegek bentlakásos intézményi ellátása				Gyermekek napközbeni ellátása				Szociális és gyermekjóléti int. módszertani feladatok			
	Állami hozzájárulás, Ft				Állami hozzájárulás, Ft				Állami hozzájárulás, Ft			
	Tervezett	Módosított	Tényleges	Eltérés	Tervezett	Módosított	Tényleges	Eltérés	Tervezett	Módosított	Tényleges	Eltérés
CSAPI	0	0	0	0	0	0	0	0	0	0	0	0
CSATÁR	0	0	0	0	0	0	0	0	0	0	0	0
CSERSZEGTOMAJ	0	0	0	0	0	0	0	0	0	0	0	0
CSERTALAKOS	0	0	0	0	0	0	0	0	0	0	0	0
CSESZTREG	0	0	0	0	0	0	0	0	0	0	0	0
CSONKAHEGYHÁT	0	0	0	0	0	0	0	0	0	0	0	0
CSÖDE	0	0	0	0	0	0	0	0	0	0	0	0
CSÖMÖDÉR	0	0	0	0	0	0	0	0	0	0	0	0
CSÖRNYEFÖLD	0	0	0	0	0	0	0	0	0	0	0	0
DIÓSKÁL	0	0	0	0	0	0	0	0	0	0	0	0
DOBRI	0	0	0	0	0	0	0	0	0	0	0	0
DOBRONHEGY	0	0	0	0	0	0	0	0	0	0	0	0
DÖBRÖCE	0	0	0	0	0	0	0	0	0	0	0	0
DÖTK	0	0	0	0	0	0	0	0	0	0	0	0
EGERARACSA	0	0	0	0	0	0	0	0	0	0	0	0
EGERVÁR	0	0	0	0	0	0	0	0	0	0	0	0
ESZTEREGNYE	0	0	0	0	0	0	0	0	0	0	0	0
ESZTERGÁLYHORVÁTI	0	0	0	0	0	0	0	0	0	0	0	0
FELSŐPÁHOK	0	0	0	0	0	0	0	0	0	0	0	0
FELSŐRAJK	0	0	0	0	0	0	0	0	0	0	0	0
FELSŐSZENTERZSÉBET	0	0	0	0	0	0	0	0	0	0	0	0
FITYEHÁZ	0	0	0	0	0	0	0	0	0	0	0	0
FÜZVÖLGY	0	0	0	0	0	0	0	0	0	0	0	0
GALAMBOK	0	0	0	0	0	0	0	0	0	0	0	0
GARABONC	0	0	0	0	0	0	0	0	0	0	0	0
GÁBORJÁNHÁZA	0	0	0	0	0	0	0	0	0	0	0	0
GELLÉNHÁZA	0	0	0	0	0	0	0	0	0	0	0	0
GELSE	0	0	0	0	0	0	0	0	0	0	0	0
GELSESZIGET	0	0	0	0	0	0	0	0	0	0	0	0
GÉTYE	0	0	0	0	0	0	0	0	0	0	0	0
GOMBOSSZEG	0	0	0	0	0	0	0	0	0	0	0	0
GOSZTOLA	0	0	0	0	0	0	0	0	0	0	0	0
GŐSFA	0	0	0	0	0	0	0	0	0	0	0	0

MAGYAR KÖZLÖNY

2004/193/II. szám

A HELYI ÖNKORMÁNYZATOK 2003. ÉVI TERVEZETT-TÉNYLEGES NORMATÍV ÁLLAMI HOZZÁJÁRULÁSÁNAK ELSZÁMOLÁSA

ZALA MEGYE

Megyekód: 20

Önkormányzat	Fogyatékos személyek, pszichiátriai és szenvedélybetegek bentlakásos intézményi ellátása				Gyermekek napközbeni ellátása				Szociális és gyermekjóléti int. módszertani feladatok			
	Állami hozzájárulás, Ft				Állami hozzájárulás, Ft				Állami hozzájárulás, Ft			
	Tervezett	Módosított	Tényleges	Eltérés	Tervezett	Módosított	Tényleges	Eltérés	Tervezett	Módosított	Tényleges	Eltérés
GUTORFÖLDE	0	0	0	0	0	0	0	0	0	0	0	0
GYENESDIÁS	0	0	0	0	0	0	0	0	0	0	0	0
GYŰRŰS	0	0	0	0	0	0	0	0	0	0	0	0
HAGYÁROSBÖRÖND	0	0	0	0	0	0	0	0	0	0	0	0
HAHÓT	0	0	0	0	0	0	0	0	0	0	0	0
HERNYÉK	0	0	0	0	0	0	0	0	0	0	0	0
HÉVÉZ	0	0	0	0	0	0	0	0	0	0	0	0
HOMOKKOMÁROM	0	0	0	0	0	0	0	0	0	0	0	0
HOSSZÚVÖLGY	0	0	0	0	0	0	0	0	0	0	0	0
HOTTÓ	0	0	0	0	0	0	0	0	0	0	0	0
IBORFIA	0	0	0	0	0	0	0	0	0	0	0	0
IKLÓDBÖRDŐCE	0	0	0	0	0	0	0	0	0	0	0	0
KACORLAK	0	0	0	0	0	0	0	0	0	0	0	0
KALLÓSD	0	0	0	0	0	0	0	0	0	0	0	0
KARMACS	0	0	0	0	0	0	0	0	0	0	0	0
KÁLOCSA	0	0	0	0	0	0	0	0	0	0	0	0
KÁNYAVÁR	0	0	0	0	0	0	0	0	0	0	0	0
KÁVÁS	0	0	0	0	0	0	0	0	0	0	0	0
KEHIDAKUSTÁNY	0	0	0	0	0	0	0	0	0	0	0	0
KEMENDOLLÁR	0	0	0	0	0	0	0	0	0	0	0	0
KEMÉNFA	0	0	0	0	0	0	0	0	0	0	0	0
KERECSENY	0	0	0	0	0	0	0	0	0	0	0	0
KERKABARABÁS	0	0	0	0	0	0	0	0	0	0	0	0
KERKAFALVA	0	0	0	0	0	0	0	0	0	0	0	0
KERKAKUTAS	0	0	0	0	0	0	0	0	0	0	0	0
KERKASZENTKIRÁLY	0	0	0	0	0	0	0	0	0	0	0	0
KERKATESKÁND	0	0	0	0	0	0	0	0	0	0	0	0
KESZTHELY	0	0	0	0	12 996 000	11 552 000	12 274 000	722 000	0	0	0	0
KILIMÁN	0	0	0	0	0	0	0	0	0	0	0	0
KISBUCSA	0	0	0	0	0	0	0	0	0	0	0	0
KISCSEHI	0	0	0	0	0	0	0	0	0	0	0	0
KISGÖRBŐ	0	0	0	0	0	0	0	0	0	0	0	0
KISKUTAS	0	0	0	0	0	0	0	0	0	0	0	0

A HELYI ÖNKORMÁNYZATOK 2003. ÉVI TERVEZETT-TÉNYLEGES NORMATÍV ÁLLAMI HOZZÁJÁRULÁSÁNAK ELSZÁMOLÁSA

936

ZALA MEGYE

Megyekód: 20

Önkormányzat	Fogyatékos személyek, pszichiátriai és szenvedélybetegek bentlakásos intézményi ellátása				Gyermekek napközbeni ellátása				Szociális és gyermekjóléti int. módszertani feladatok			
	Állami hozzájárulás, Ft				Állami hozzájárulás, Ft				Állami hozzájárulás, Ft			
	Tervezett	Módosított	Tényleges	Eltérés	Tervezett	Módosított	Tényleges	Eltérés	Tervezett	Módosított	Tényleges	Eltérés
KISPÁLI	0	0	0	0	0	0	0	0	0	0	0	0
KISRÉCSE	0	0	0	0	0	0	0	0	0	0	0	0
KISSZIGET	0	0	0	0	0	0	0	0	0	0	0	0
KISTOLMÁCS	0	0	0	0	0	0	0	0	0	0	0	0
KISVÁSÁRHELY	0	0	0	0	0	0	0	0	0	0	0	0
KOZMADOMBJA	0	0	0	0	0	0	0	0	0	0	0	0
KUSTÁNSZEG	0	0	0	0	0	0	0	0	0	0	0	0
KÜLSŐSÁRD	0	0	0	0	0	0	0	0	0	0	0	0
LAKHEGY	0	0	0	0	0	0	0	0	0	0	0	0
LASZTONYA	0	0	0	0	0	0	0	0	0	0	0	0
LENDVADEDES	0	0	0	0	0	0	0	0	0	0	0	0
LENDVAJAKABFA	0	0	0	0	0	0	0	0	0	0	0	0
LENTI	0	0	0	0	7 220 000	7 220 000	7 942 000	722 000	0	0	0	0
LETENYE	0	0	0	0	0	0	0	0	0	0	0	0
LICKÓVADAMOS	0	0	0	0	0	0	0	0	0	0	0	0
LIGETFALVA	0	0	0	0	0	0	0	0	0	0	0	0
LISPESZENTADORJÁN	0	0	0	0	0	0	0	0	0	0	0	0
LISZÓ	0	0	0	0	0	0	0	0	0	0	0	0
LOVÁSZI	0	0	0	0	0	0	0	0	0	0	0	0
MAGYARFÖLD	0	0	0	0	0	0	0	0	0	0	0	0
MAGYARSZENTMIKLÓS	0	0	0	0	0	0	0	0	0	0	0	0
MAGYARSZERDAHELY	0	0	0	0	0	0	0	0	0	0	0	0
MARÓC	0	0	0	0	0	0	0	0	0	0	0	0
MÁROKFÖLD	0	0	0	0	0	0	0	0	0	0	0	0
MIHÁLD	0	0	0	0	0	0	0	0	0	0	0	0
MIHÁLYFA	0	0	0	0	0	0	0	0	0	0	0	0
MIKEKARÁCSONYFA	0	0	0	0	0	0	0	0	0	0	0	0
MILEJSZEG	0	0	0	0	0	0	0	0	0	0	0	0
MISEFA	0	0	0	0	0	0	0	0	0	0	0	0
MOLNÁRI	0	0	0	0	0	0	0	0	0	0	0	0
MURAKERESZTÚR	0	0	0	0	0	0	0	0	0	0	0	0
MURARÁTKA	0	0	0	0	0	0	0	0	0	0	0	0
MURASZEMENYE	0	0	0	0	0	0	0	0	0	0	0	0

MAGYAR KÖZLÖNY

2004/193/II. szám

A HELYI ÖNKORMÁNYZATOK 2003. ÉVI TERVEZETT-TÉNYLEGES NORMATÍV ÁLLAMI HOZZÁJÁRULÁSÁNAK ELSZÁMOLÁSA

ZALA MEGYE

Megyekód: 20

Önkormányzat	Fogyatékos személyek, pszichiátriai és szenvedélybetegek bentlakásos intézményi ellátása				Gyermekek napközbeni ellátása				Szociális és gyermekjóléti int. módszertani feladatok			
	Állami hozzájárulás, Ft				Állami hozzájárulás, Ft				Állami hozzájárulás, Ft			
	Tervezett	Módosított	Tényleges	Eltérés	Tervezett	Módosított	Tényleges	Eltérés	Tervezett	Módosított	Tényleges	Eltérés
NAGYBAKÓNAK	0	0	0	0	0	0	0	0	0	0	0	0
NAGYGÖRBŐ	0	0	0	0	0	0	0	0	0	0	0	0
NAGYKANIZSA	53 900 000	51 590 000	51 590 000	0	49 818 000	50 179 000	51 623 000	1 444 000	0	0	0	0
NAGYKAPORNAK	0	0	0	0	0	0	0	0	0	0	0	0
NAGYKUTAS	0	0	0	0	0	0	0	0	0	0	0	0
NAGYLENGYEL	0	0	0	0	0	0	0	0	0	0	0	0
NAGYPÁLI	0	0	0	0	0	0	0	0	0	0	0	0
NAGYRADA	0	0	0	0	0	0	0	0	0	0	0	0
NAGYRÉCSE	0	0	0	0	0	0	0	0	0	0	0	0
NEMESAPÁTI	0	0	0	0	0	0	0	0	0	0	0	0
NEMESBÜK	0	0	0	0	0	0	0	0	0	0	0	0
NEMESHETÉS	0	0	0	0	0	0	0	0	0	0	0	0
NEMESNÉP	0	0	0	0	0	0	0	0	0	0	0	0
NEMESPÁTRÓ	0	0	0	0	0	0	0	0	0	0	0	0
NEMESRÁDÓ	0	0	0	0	0	0	0	0	0	0	0	0
NEMESSÁNDORHÁZA	0	0	0	0	0	0	0	0	0	0	0	0
NEMESSZENTANDRÁS	0	0	0	0	0	0	0	0	0	0	0	0
NÉMETFALU	0	0	0	0	0	0	0	0	0	0	0	0
NOVA	0	0	0	0	0	0	0	0	0	0	0	0
OLTÁRC	0	0	0	0	0	0	0	0	0	0	0	0
ORBÁNYOSFA	0	0	0	0	0	0	0	0	0	0	0	0
ORMÁNDLAK	0	0	0	0	0	0	0	0	0	0	0	0
OROSZTONY	0	0	0	0	0	0	0	0	0	0	0	0
ORTAHÁZA	0	0	0	0	0	0	0	0	0	0	0	0
OZMÁNBÜK	0	0	0	0	0	0	0	0	0	0	0	0
ÓHID	0	0	0	0	0	0	0	0	0	0	0	0
PACSA	0	0	0	0	0	0	0	0	0	0	0	0
PADÁR	0	0	0	0	0	0	0	0	0	0	0	0
PAKOD	0	0	0	0	0	0	0	0	0	0	0	0
PAT	0	0	0	0	0	0	0	0	0	0	0	0
PÁKA	0	0	0	0	0	0	0	0	0	0	0	0
PÁLFISZEG	0	0	0	0	0	0	0	0	0	0	0	0
PETHŐHENYE	0	0	0	0	0	0	0	0	0	0	0	0

A HELYI ÖNKORMÁNYZATOK 2003. ÉVI TERVEZETT-TÉNYLEGES NORMATÍV ÁLLAMI HOZZÁJÁRULÁSÁNAK ELSZÁMOLÁSA

938

ZALA MEGYE

Megyekód: 20

Önkormányzat	Fogyatékos személyek, pszichiátriai és szenvedélybetegek bentlakásos intézményi ellátása				Gyermekek napközbeni ellátása				Szociális és gyermekjóléti int. módszertani feladatok			
	Állami hozzájárulás, Ft				Állami hozzájárulás, Ft				Állami hozzájárulás, Ft			
	Tervezett	Módosított	Tényleges	Eltérés	Tervezett	Módosított	Tényleges	Eltérés	Tervezett	Módosított	Tényleges	Eltérés
PETRIKERESZTÚR	0	0	0	0	0	0	0	0	0	0	0	0
PETRIVENTE	0	0	0	0	0	0	0	0	0	0	0	0
PÓKASZEPETK	0	0	0	0	0	0	0	0	0	0	0	0
PÓRSZOMBAT	0	0	0	0	0	0	0	0	0	0	0	0
PÖLÖSKE	0	0	0	0	0	0	0	0	0	0	0	0
PÖLÖSKEFŐ	0	0	0	0	0	0	0	0	0	0	0	0
PÖRDEFÖLDE	0	0	0	0	0	0	0	0	0	0	0	0
PÖTRÉTE	0	0	0	0	0	0	0	0	0	0	0	0
PUSZTAAPÁTI	0	0	0	0	0	0	0	0	0	0	0	0
PUSZTAEDERICS	0	0	0	0	0	0	0	0	0	0	0	0
PUSZTAMAGYARÓD	0	0	0	0	0	0	0	0	0	0	0	0
PUSZTASZENTLÁSZLÓ	0	0	0	0	0	0	0	0	0	0	0	0
RAMOCSA	0	0	0	0	0	0	0	0	0	0	0	0
RESZNEK	0	0	0	0	0	0	0	0	0	0	0	0
REZI	0	0	0	0	0	0	0	0	0	0	0	0
RÉDICS	0	0	0	0	0	0	0	0	0	0	0	0
RIGYÁC	0	0	0	0	0	0	0	0	0	0	0	0
SALOMVÁR	0	0	0	0	0	0	0	0	0	0	0	0
SAND	0	0	0	0	0	0	0	0	0	0	0	0
SÁRHIDA	0	0	0	0	0	0	0	0	0	0	0	0
SÁRMELLÉK	0	0	0	0	0	0	0	0	0	0	0	0
SEMJÉNHÁZA	0	0	0	0	0	0	0	0	0	0	0	0
SÉNYE	0	0	0	0	0	0	0	0	0	0	0	0
SORMÁS	0	0	0	0	0	0	0	0	0	0	0	0
SÖJTÖR	0	0	0	0	0	0	0	0	0	0	0	0
SURD	0	0	0	0	0	0	0	0	0	0	0	0
SÜMEGCSEHI	0	0	0	0	0	0	0	0	0	0	0	0
SZALAPA	0	0	0	0	0	0	0	0	0	0	0	0
SZENTGYÖRGYVÁR	0	0	0	0	0	0	0	0	0	0	0	0
SZENTGYÖRGYVÖLGY	0	0	0	0	0	0	0	0	0	0	0	0
SZENTKOZMADOMBJA	0	0	0	0	0	0	0	0	0	0	0	0
SZENTLISZLÓ	0	0	0	0	0	0	0	0	0	0	0	0
SZENTMARGITFALVA	0	0	0	0	0	0	0	0	0	0	0	0

MAGYAR KÖZLÖNY

2004/193/II. szám

A HELYI ÖNKORMÁNYZATOK 2003. ÉVI TERVEZETT-TÉNYLEGES NORMATÍV ÁLLAMI HOZZÁJÁRULÁSÁNAK ELSZÁMOLÁSA

ZALA MEGYE

Megyekód: 20

Önkormányzat	Fogyatékos személyek, pszichiátriai és szenvedélybetegek bentlakásos intézményi ellátása				Gyermekek napközbeni ellátása				Szociális és gyermekjóléti int. módszertani feladatok			
	Állami hozzájárulás, Ft				Állami hozzájárulás, Ft				Állami hozzájárulás, Ft			
	Tervezett	Módosított	Tényleges	Eltérés	Tervezett	Módosított	Tényleges	Eltérés	Tervezett	Módosított	Tényleges	Eltérés
SZENTPÉTERFÖLDE	0	0	0	0	0	0	0	0	0	0	0	0
SZENTPÉTERÚR	0	0	0	0	0	0	0	0	0	0	0	0
SZEPETNEK	0	0	0	0	0	0	0	0	0	0	0	0
SZÉCSISZIGET	0	0	0	0	0	0	0	0	0	0	0	0
SZILVÁGY	0	0	0	0	0	0	0	0	0	0	0	0
SZÁJÁRTÓHÁZA	0	0	0	0	0	0	0	0	0	0	0	0
TESKÁND	0	0	0	0	0	0	0	0	0	0	0	0
TILAJ	0	0	0	0	0	0	0	0	0	0	0	0
TORMAFÖLDE	0	0	0	0	0	0	0	0	0	0	0	0
TORNYISZENTMIKLÓS	0	0	0	0	0	0	0	0	0	0	0	0
TÓFEJ	0	0	0	0	0	0	0	0	0	0	0	0
TÓTSZENTMÁRTON	0	0	0	0	0	0	0	0	0	0	0	0
TÓTSZERDAHELY	0	0	0	0	0	0	0	0	0	0	0	0
TÜRJE	0	0	0	0	0	0	0	0	0	0	0	0
ÚJUDVAR	0	0	0	0	0	0	0	0	0	0	0	0
VALKONYA	0	0	0	0	0	0	0	0	0	0	0	0
VASBOLDOGASSZONY	0	0	0	0	0	0	0	0	0	0	0	0
VASPÖR	0	0	0	0	0	0	0	0	0	0	0	0
VÁLLUS	0	0	0	0	0	0	0	0	0	0	0	0
VÁRFÖLDE	0	0	0	0	0	0	0	0	0	0	0	0
VÁRVÖLGY	0	0	0	0	0	0	0	0	0	0	0	0
VINDORNYAFOK	0	0	0	0	0	0	0	0	0	0	0	0
VINDORNYALAK	0	0	0	0	0	0	0	0	0	0	0	0
VINDORNYASZŐLŐS	0	0	0	0	0	0	0	0	0	0	0	0
VONYARCVASHEGY	0	0	0	0	0	0	0	0	0	0	0	0
VÖCKÖND	0	0	0	0	0	0	0	0	0	0	0	0
ZAJK	0	0	0	0	0	0	0	0	0	0	0	0
ZALAAPÁTI	0	0	0	0	0	0	0	0	0	0	0	0
ZALABAKSA	0	0	0	0	0	0	0	0	0	0	0	0
ZALABÉR	0	0	0	0	0	0	0	0	0	0	0	0
ZALABOLDOGFA	0	0	0	0	0	0	0	0	0	0	0	0
ZALACSÁNY	0	0	0	0	0	0	0	0	0	0	0	0
ZALACSÉB	0	0	0	0	0	0	0	0	0	0	0	0

A HELYI ÖNKORMÁNYZATOK 2003. ÉVI TERVEZETT-TÉNYLEGES NORMATÍV ÁLLAMI HOZZÁJÁRULÁSÁNAK ELSZÁMOLÁSA

940

ZALA MEGYE

Megyekód: 20

Önkormányzat	Fogyatékos személyek, pszichiátriai és szenvedélybetegek bentlakásos intézményi ellátása				Gyermekek napközbeni ellátása				Szociális és gyermekjóléti int. módszertani feladatok			
	Állami hozzájárulás, Ft				Állami hozzájárulás, Ft				Állami hozzájárulás, Ft			
	Tervezett	Módosított	Tényleges	Eltérés	Tervezett	Módosított	Tényleges	Eltérés	Tervezett	Módosított	Tényleges	Eltérés
ZALAEGRSZEG	0	0	0	0	70 034 000	70 034 000	73 283 000	3 249 000	4 060 000	4 060 000	4 060 000	0
ZALAHÁSHÁGY	0	0	0	0	0	0	0	0	0	0	0	0
ZALAIGRICE	0	0	0	0	0	0	0	0	0	0	0	0
ZALAISTVÁND	0	0	0	0	0	0	0	0	0	0	0	0
ZALAKAROS	0	0	0	0	0	0	0	0	0	0	0	0
ZALAKOMÁR	0	0	0	0	0	0	0	0	0	0	0	0
ZALAKÖVESKÚT	0	0	0	0	0	0	0	0	0	0	0	0
ZALALÖVŐ	0	0	0	0	0	0	0	0	0	0	0	0
ZALAMERENYE	0	0	0	0	0	0	0	0	0	0	0	0
ZALASÁRSZEG	0	0	0	0	0	0	0	0	0	0	0	0
ZALASZABAR	0	0	0	0	0	0	0	0	0	0	0	0
ZALASZÁNTÓ	0	0	0	0	0	0	0	0	0	0	0	0
ZALASZENTBALÁZS	0	0	0	0	0	0	0	0	0	0	0	0
ZALASZENTGRÓT	0	0	0	0	0	0	0	0	0	0	0	0
ZALASZENTGYÖRGY	0	0	0	0	0	0	0	0	0	0	0	0
ZALASZENTIVÁN	0	0	0	0	0	0	0	0	0	0	0	0
ZALASZENTJAKAB	0	0	0	0	0	0	0	0	0	0	0	0
ZALASZENTLÁSZLÓ	0	0	0	0	0	0	0	0	0	0	0	0
ZALASZENTLŐRINC	0	0	0	0	0	0	0	0	0	0	0	0
ZALASZENTMÁRTON	0	0	0	0	0	0	0	0	0	0	0	0
ZALASZENTMIHÁLY	0	0	0	0	0	0	0	0	0	0	0	0
ZALASZOMBATFA	0	0	0	0	0	0	0	0	0	0	0	0
ZALATÁRNOK	0	0	0	0	0	0	0	0	0	0	0	0
ZALAUJLAK	0	0	0	0	0	0	0	0	0	0	0	0
ZALAVÁR	0	0	0	0	0	0	0	0	0	0	0	0
ZALAVÉG	0	0	0	0	0	0	0	0	0	0	0	0
ZEBECKE	0	0	0	0	0	0	0	0	0	0	0	0
MEGYE ÖNKORMÁNYZATAI ÖSSZESEN	519 750 000	517 440 000	518 980 000	1 540 000	140 068 000	138 985 000	145 122 000	6 137 000	25 160 000	25 160 000	25 160 000	0

MAGYAR KÖZLÖNY

2004/193/II. szám

A HELYI ÖNKORMÁNYZATOK 2003. ÉVI TERVEZETT-TÉNYLEGES NORMATÍV ÁLLAMI HOZZÁJÁRULÁSÁNAK ELSZÁMOLÁSA

ZALA MEGYE

Megyekód: 20

Önkormányzat	Óvodai nevelés				Iskolai oktatás				Különleges gondozás keretében nyújtott ellátás			
	Állami hozzájárulás, Ft				Állami hozzájárulás, Ft				Állami hozzájárulás, Ft			
	Tervezett	Módosított	Tényleges	Eltérés	Tervezett	Módosított	Tényleges	Eltérés	Tervezett	Módosított	Tényleges	Eltérés
MEGYEI ÖNKORMÁNYZAT	0	0	0	0	798 465 000	794 865 000	793 641 000	-1 224 000	289 102 000	288 196 000	294 234 000	6 038 000
ALIBÁNFA	0	0	0	0	0	0	0	0	0	0	0	0
ALMÁSHÁZA	0	0	0	0	0	0	0	0	0	0	0	0
ALSÓNEMESAPÁTI	4 186 000	4 004 000	4 004 000	0	19 964 000	19 770 000	19 188 000	-582 000	1 720 000	2 150 000	2 580 000	430 000
ALSÓPÁHOK	10 920 000	10 920 000	10 738 000	-182 000	31 623 000	31 623 000	31 443 000	-180 000	860 000	860 000	860 000	0
ALSÓRAJK	0	0	0	0	0	0	0	0	0	0	0	0
ALSÓSZENTERZSÉBET	0	0	0	0	0	0	0	0	0	0	0	0
BABOSDÖBRÉTE	0	0	0	0	0	0	0	0	0	0	0	0
BAGLAD	0	0	0	0	0	0	0	0	0	0	0	0
BAGOD	9 646 000	9 646 000	9 464 000	-182 000	38 668 000	38 668 000	38 467 000	-201 000	0	0	0	0
BAK	7 644 000	7 644 000	7 826 000	182 000	30 536 000	30 536 000	30 730 000	194 000	0	0	0	0
BAKTÜTTÖS	0	0	0	0	0	0	0	0	0	0	0	0
BALATONGYÖRÖK	2 912 000	2 912 000	3 094 000	182 000	0	0	0	0	0	0	0	0
BALATONMAGYARÓD	2 366 000	2 366 000	2 548 000	182 000	0	0	0	0	0	0	0	0
BARLAHIDA	0	0	0	0	0	0	0	0	0	0	0	0
BATYK	2 548 000	2 548 000	2 548 000	0	1 683 000	1 683 000	1 683 000	0	0	0	0	0
BÁNOKSZENTGYÖRGY	7 826 000	7 462 000	7 644 000	182 000	16 556 000	16 736 000	16 930 000	194 000	1 290 000	1 290 000	1 290 000	0
BÁZAKERETTYE	4 004 000	4 004 000	4 004 000	0	20 976 000	20 976 000	20 976 000	0	860 000	860 000	1 290 000	430 000
BECSEHELY	10 374 000	10 374 000	11 102 000	728 000	52 157 000	52 157 000	52 732 000	575 000	430 000	430 000	430 000	0
BECSVÖLGYE	8 554 000	8 554 000	8 372 000	-182 000	24 772 000	24 772 000	24 017 000	-755 000	860 000	860 000	1 720 000	860 000
BELEZNA	2 912 000	2 912 000	3 094 000	182 000	10 862 000	10 107 000	10 107 000	0	0	0	0	0
BELSŐSÁRD	0	0	0	0	0	0	0	0	0	0	0	0
BEZERÉD	0	0	0	0	0	0	0	0	0	0	0	0
BOCFÖLDE	8 008 000	8 008 000	8 008 000	0	22 895 000	22 514 000	22 507 000	-7 000	0	0	0	0
BOCSKA	0	0	0	0	0	0	0	0	0	0	0	0
BONCODFÖLDE	0	0	0	0	0	0	0	0	0	0	0	0
BORSFA	4 368 000	4 368 000	4 732 000	364 000	19 501 000	19 501 000	19 695 000	194 000	0	0	0	0
BÓKAHÁZA	1 638 000	1 638 000	1 820 000	182 000	0	0	0	0	430 000	430 000	430 000	0
BÖDE	0	0	0	0	0	0	0	0	0	0	0	0
BÖDEHÁZA	0	0	0	0	0	0	0	0	0	0	0	0
BÖRZÖNCE	0	0	0	0	0	0	0	0	0	0	0	0
BUCSUSZENTLÁSZLÓ	7 462 000	7 462 000	7 462 000	0	22 846 000	22 846 000	23 227 000	381 000	2 150 000	1 720 000	1 720 000	0
BUCSUTA	0	0	0	0	0	0	0	0	0	0	0	0

A HELYI ÖNKORMÁNYZATOK 2003. ÉVI TERVEZETT-TÉNYLEGES NORMATÍV ÁLLAMI HOZZÁJÁRULÁSÁNAK ELSZÁMOLÁSA

942

ZALA MEGYE

Megyekód: 20

Önkormányzat	Óvodai nevelés				Iskolai oktatás				Különleges gondozás keretében nyújtott ellátás			
	Állami hozzájárulás, Ft				Állami hozzájárulás, Ft				Állami hozzájárulás, Ft			
	Tervezett	Módosított	Tényleges	Eltérés	Tervezett	Módosított	Tényleges	Eltérés	Tervezett	Módosított	Tényleges	Eltérés
CSAPI	7 462 000	7 462 000	7 826 000	364 000	37 208 000	36 332 000	36 921 000	589 000	430 000	0	0	0
CSATÁR	0	0	0	0	0	0	0	0	0	0	0	0
CSERSZEGTOMAJ	9 282 000	9 282 000	9 464 000	182 000	21 572 000	21 572 000	21 558 000	-14 000	0	0	0	0
CSERTALAKOS	0	0	0	0	0	0	0	0	0	0	0	0
CSESZTREG	5 278 000	5 278 000	5 642 000	364 000	22 292 000	22 292 000	22 098 000	-194 000	0	0	0	0
CSONKAHEGYHÁT	6 734 000	6 734 000	7 098 000	364 000	20 450 000	20 450 000	20 443 000	-7 000	1 720 000	1 720 000	1 720 000	0
CSÖDE	0	0	0	0	0	0	0	0	0	0	0	0
CSÖMÖDÉR	5 278 000	5 278 000	5 460 000	182 000	18 426 000	18 045 000	18 232 000	187 000	0	0	0	0
CSÖRNYEFÖLD	0	0	0	0	0	0	0	0	0	0	0	0
DIÓSKÁL	6 734 000	6 552 000	6 552 000	0	15 434 000	14 492 000	14 679 000	187 000	0	1 290 000	1 720 000	430 000
DOBRI	0	0	0	0	0	0	0	0	0	0	0	0
DOBRONHEGY	0	0	0	0	0	0	0	0	0	0	0	0
DÖBRÖCE	0	0	0	0	0	0	0	0	0	0	0	0
DÖTK	0	0	0	0	0	0	0	0	0	0	0	0
EGERARACSA	0	0	0	0	0	0	0	0	0	0	0	0
EGERVÁR	16 198 000	16 198 000	16 198 000	0	41 536 000	41 148 000	41 148 000	0	0	0	430 000	430 000
ESZTEREGNYE	6 552 000	6 552 000	6 552 000	0	17 914 000	17 346 000	17 346 000	0	1 290 000	1 290 000	1 290 000	0
ESZTERGÁLYHORVÁTI	0	0	0	0	0	0	0	0	0	0	0	0
FELSŐPÁHOK	0	0	0	0	0	0	0	0	0	0	0	0
FELSŐRAJK	6 006 000	6 006 000	5 642 000	-364 000	21 142 000	21 142 000	21 530 000	388 000	0	0	0	0
FELSŐSZENTERZSÉBET	0	0	0	0	0	0	0	0	0	0	0	0
FITYEHÁZ	3 094 000	3 094 000	2 912 000	-182 000	12 421 000	12 234 000	12 608 000	374 000	0	430 000	0	-430 000
FÜZVÖLGY	0	0	0	0	0	0	0	0	0	0	0	0
GALAMBOK	10 738 000	10 738 000	10 738 000	0	33 549 000	33 549 000	33 937 000	388 000	0	0	0	0
GARABONC	6 006 000	6 006 000	5 642 000	-364 000	6 358 000	6 358 000	6 358 000	0	1 720 000	2 580 000	2 150 000	-430 000
GÁBORJÁNHÁZA	0	0	0	0	0	0	0	0	0	0	0	0
GELLÉNHÁZA	15 288 000	15 288 000	15 470 000	182 000	52 400 000	52 400 000	52 393 000	-7 000	0	0	0	0
GELSE	10 192 000	10 192 000	10 374 000	182 000	46 351 000	45 963 000	46 344 000	381 000	0	0	0	0
GELSESZIGET	0	0	0	0	0	0	0	0	0	0	0	0
GÉTYE	0	0	0	0	0	0	0	0	0	0	0	0
GOMBOSSZEG	0	0	0	0	0	0	0	0	0	0	0	0
GOSZTOLA	0	0	0	0	0	0	0	0	0	0	0	0
GŐSFA	0	0	0	0	0	0	0	0	0	0	0	0

MAGYAR KÖZLÖNY

2004/193/II. szám

A HELYI ÖNKORMÁNYZATOK 2003. ÉVI TERVEZETT-TÉNYLEGES NORMATÍV ÁLLAMI HOZZÁJÁRULÁSÁNAK ELSZÁMOLÁSA

ZALA MEGYE

Megyekód: 20

Önkormányzat	Óvodai nevelés				Iskolai oktatás				Különleges gondozás keretében nyújtott ellátás			
	Állami hozzájárulás, Ft				Állami hozzájárulás, Ft				Állami hozzájárulás, Ft			
	Tervezett	Módosított	Tényleges	Eltérés	Tervezett	Módosított	Tényleges	Eltérés	Tervezett	Módosított	Tényleges	Eltérés
GUTORFÖLDE	7 098 000	7 098 000	7 098 000	0	21 039 000	20 464 000	20 464 000	0	0	0	0	0
GYENESDLÁS	21 294 000	21 294 000	21 112 000	-182 000	44 418 000	44 418 000	44 605 000	187 000	0	0	0	0
GYŰRŰS	0	0	0	0	0	0	0	0	0	0	0	0
HAGYÁROSBÖRÖND	0	0	0	0	0	0	0	0	0	0	0	0
HAHÓT	8 918 000	8 918 000	8 918 000	0	17 561 000	17 561 000	19 286 000	1 725 000	1 720 000	1 720 000	1 720 000	0
HERNYÉK	0	0	0	0	0	0	0	0	0	0	0	0
HÉVŰZ	28 574 000	28 574 000	27 664 000	-910 000	127 988 000	127 988 000	128 918 000	930 000	5 160 000	5 160 000	3 870 000	-1 290 000
HOMOKKOMÁROM	0	0	0	0	0	0	0	0	0	0	0	0
HOSSZÚVÖLGY	0	0	0	0	0	0	0	0	0	0	0	0
HOTTÓ	0	0	0	0	0	0	0	0	0	0	0	0
IBORFIA	0	0	0	0	0	0	0	0	0	0	0	0
IKLÓDBÖRDŐCE	0	0	0	0	0	0	0	0	0	0	0	0
KACORLAK	0	0	0	0	0	0	0	0	0	0	0	0
KALLÓSD	0	0	0	0	0	0	0	0	0	0	0	0
KARMACS	4 732 000	4 732 000	4 732 000	0	7 821 000	7 821 000	7 634 000	-187 000	4 730 000	4 730 000	4 730 000	0
KÁLOCFA	0	0	0	0	0	0	0	0	0	0	0	0
KÁNYAVÁR	0	0	0	0	0	0	0	0	0	0	0	0
KÁVÁS	0	0	0	0	0	0	0	0	0	0	0	0
KEHIDAKUSTÁNY	5 096 000	5 096 000	4 914 000	-182 000	12 947 000	12 947 000	12 760 000	-187 000	0	0	0	0
KEMENDOLLÁR	4 004 000	4 004 000	4 004 000	0	0	0	0	0	0	0	0	0
KEMÉNFA	0	0	0	0	0	0	0	0	0	0	0	0
KERECSENY	0	0	0	0	0	0	0	0	0	0	0	0
KERKABARABÁS	0	0	0	0	0	0	0	0	0	0	0	0
KERKAFALVA	0	0	0	0	0	0	0	0	0	0	0	0
KERKAKUTAS	0	0	0	0	0	0	0	0	0	0	0	0
KERKASZENTKIRÁLY	0	0	0	0	0	0	0	0	0	0	0	0
KERKATESKÁND	0	0	0	0	0	0	0	0	0	0	0	0
KESZTHELY	125 398 000	123 032 000	123 396 000	364 000	545 187 000	542 105 000	542 105 000	0	1 720 000	1 720 000	1 290 000	-430 000
KILIMÁN	0	0	0	0	0	0	0	0	0	0	0	0
KISBUCSA	0	0	0	0	0	0	0	0	0	0	0	0
KISCSEHI	0	0	0	0	0	0	0	0	0	0	0	0
KISGÖRBŐ	4 186 000	3 822 000	3 822 000	0	13 924 000	13 543 000	13 543 000	0	0	0	0	0
KISKUTAS	0	0	0	0	0	0	0	0	0	0	0	0

A HELYI ÖNKORMÁNYZATOK 2003. ÉVI TERVEZETT-TÉNYLEGES NORMATÍV ÁLLAMI HOZZÁJÁRULÁSÁNAK ELSZÁMOLÁSA

944

ZALA MEGYE

Megyekód: 20

Önkormányzat	Óvodai nevelés				Iskolai oktatás				Különleges gondozás keretében nyújtott ellátás			
	Állami hozzájárulás, Ft				Állami hozzájárulás, Ft				Állami hozzájárulás, Ft			
	Tervezett	Módosított	Tényleges	Eltérés	Tervezett	Módosított	Tényleges	Eltérés	Tervezett	Módosított	Tényleges	Eltérés
KISPÁLI	0	0	0	0	0	0	0	0	0	0	0	0
KISRÉCSE	0	0	0	0	0	0	0	0	0	0	0	0
KISSZIGET	0	0	0	0	0	0	0	0	0	0	0	0
KISTOLMÁCS	0	0	0	0	0	0	0	0	0	0	0	0
KISVÁSÁRHELY	0	0	0	0	0	0	0	0	0	0	0	0
KOZMADOMBJA	0	0	0	0	0	0	0	0	0	0	0	0
KUSTÁNSZEG	0	0	0	0	0	0	0	0	0	0	0	0
KÜLSŐSÁRD	0	0	0	0	0	0	0	0	0	0	0	0
LAKHEGY	2 912 000	2 912 000	2 912 000	0	0	0	0	0	0	0	0	0
LASZTONYA	0	0	0	0	0	0	0	0	0	0	0	0
LENDVADEDES	0	0	0	0	0	0	0	0	0	0	0	0
LENDVAJAKABFA	0	0	0	0	0	0	0	0	0	0	0	0
LENTI	44 226 000	44 226 000	43 862 000	-364 000	168 343 000	168 343 000	168 551 000	208 000	2 150 000	2 150 000	2 150 000	0
LETENYE	26 572 000	26 572 000	26 936 000	364 000	89 142 000	89 142 000	87 805 000	-1 337 000	2 150 000	2 150 000	1 720 000	-430 000
LICKÓVADAMOS	0	0	0	0	0	0	0	0	0	0	0	0
LIGETFALVA	0	0	0	0	0	0	0	0	0	0	0	0
LISPESZENTADORJÁN	2 730 000	2 730 000	2 730 000	0	0	0	0	0	0	0	0	0
LISZÓ	2 002 000	2 002 000	2 002 000	0	0	0	0	0	0	0	0	0
LOVÁSZI	9 464 000	9 464 000	9 282 000	-182 000	31 714 000	31 714 000	31 721 000	7 000	1 290 000	1 290 000	1 290 000	0
MAGYARFÖLD	0	0	0	0	0	0	0	0	0	0	0	0
MAGYARSZENTMIKLÓS	0	0	0	0	0	0	0	0	0	0	0	0
MAGYARSZERDAHELY	3 458 000	3 458 000	3 276 000	-182 000	0	0	0	0	0	0	0	0
MARÓC	0	0	0	0	0	0	0	0	0	0	0	0
MÁROKFÖLD	0	0	0	0	0	0	0	0	0	0	0	0
MIHÁLD	6 916 000	6 916 000	6 734 000	-182 000	21 925 000	21 925 000	21 170 000	-755 000	0	0	0	0
MIHÁLYFA	2 366 000	2 366 000	2 366 000	0	22 507 000	22 126 000	22 320 000	194 000	0	0	0	0
MIKEKARÁCSONYFA	0	0	0	0	0	0	0	0	0	0	0	0
MILEJSZEG	0	0	0	0	0	0	0	0	0	0	0	0
MISEFA	0	0	0	0	0	0	0	0	0	0	0	0
MOLNÁRI	2 366 000	2 366 000	2 366 000	0	44 602 000	44 602 000	42 913 000	-1 689 000	860 000	860 000	1 720 000	860 000
MURAKERESZTÚR	10 920 000	10 920 000	10 920 000	0	33 119 000	33 119 000	32 738 000	-381 000	0	0	0	0
MURARÁTKA	0	0	0	0	0	0	0	0	0	0	0	0
MURASZEMENYE	6 734 000	6 734 000	7 098 000	364 000	20 782 000	20 782 000	20 408 000	-374 000	0	0	0	0

MAGYAR KÖZLÖNY

2004/193/II. szám

A HELYI ÖNKORMÁNYZATOK 2003. ÉVI TERVEZETT-TÉNYLEGES NORMATÍV ÁLLAMI HOZZÁJÁRULÁSÁNAK ELSZÁMOLÁSA

ZALA MEGYE

Megyekód: 20

Önkormányzat	Óvodai nevelés				Iskolai oktatás				Különleges gondozás keretében nyújtott ellátás			
	Állami hozzájárulás, Ft				Állami hozzájárulás, Ft				Állami hozzájárulás, Ft			
	Tervezett	Módosított	Tényleges	Eltérés	Tervezett	Módosított	Tényleges	Eltérés	Tervezett	Módosított	Tényleges	Eltérés
NAGYBAKÓNAK	0	0	0	0	0	0	0	0	0	0	0	0
NAGYGÖRBŐ	0	0	0	0	0	0	0	0	0	0	0	0
NAGYKANIZSA	249 340 000	249 704 000	248 430 000	-1 274 000	2 017 549 000	2 023 257 000	2 023 612 000	355 000	112 720 000	114 010 000	114 870 000	860 000
NAGYKAPORNAK	11 648 000	11 648 000	11 648 000	0	32 628 000	32 441 000	32 441 000	0	2 580 000	2 150 000	2 150 000	0
NAGYKUTAS	3 640 000	3 640 000	3 822 000	182 000	1 683 000	1 683 000	1 683 000	0	0	0	0	0
NAGYLENGYEL	0	0	0	0	0	0	0	0	0	0	0	0
NAGYPÁLI	0	0	0	0	0	0	0	0	0	0	0	0
NAGYRADA	2 184 000	2 184 000	2 184 000	0	5 236 000	3 553 000	3 553 000	0	0	0	0	0
NAGYRÉCSE	7 462 000	7 280 000	7 280 000	0	28 395 000	28 201 000	28 201 000	0	430 000	430 000	430 000	0
NEMESAPÁTI	5 096 000	5 096 000	5 096 000	0	0	0	0	0	0	0	0	0
NEMESBÜK	2 184 000	2 184 000	2 184 000	0	0	0	0	0	0	0	0	0
NEMESHETÉS	0	0	0	0	0	0	0	0	0	0	0	0
NEMESNÉP	0	0	0	0	0	0	0	0	0	0	0	0
NEMESPÁTRÓ	0	0	0	0	0	0	0	0	0	0	0	0
NEMESRÁDÓ	0	0	0	0	0	0	0	0	0	0	0	0
NEMESSÁNDORHÁZA	0	0	0	0	0	0	0	0	0	0	0	0
NEMESSZENTANDRÁS	0	0	0	0	0	0	0	0	0	0	0	0
NÉMETFALU	0	0	0	0	0	0	0	0	0	0	0	0
NOVA	5 642 000	5 642 000	5 824 000	182 000	16 175 000	15 801 000	16 182 000	381 000	0	0	0	0
OLTÁRC	0	0	0	0	0	0	0	0	0	0	0	0
ORBÁNYOSFA	0	0	0	0	0	0	0	0	0	0	0	0
ORMÁNDLAK	0	0	0	0	0	0	0	0	0	0	0	0
OROSZTONY	4 368 000	4 368 000	4 732 000	364 000	0	0	0	0	0	0	0	0
ORTAHÁZA	0	0	0	0	0	0	0	0	0	0	0	0
OZMÁNBÜK	0	0	0	0	0	0	0	0	0	0	0	0
ÓHID	6 006 000	6 006 000	6 188 000	182 000	0	0	0	0	0	0	0	0
PACSA	13 286 000	13 286 000	13 468 000	182 000	53 828 000	53 828 000	52 276 000	-1 552 000	8 600 000	8 600 000	8 600 000	0
PADÁR	0	0	0	0	0	0	0	0	0	0	0	0
PAKOD	6 188 000	6 188 000	6 188 000	0	13 702 000	13 515 000	13 328 000	-187 000	3 010 000	3 010 000	3 010 000	0
PAT	0	0	0	0	0	0	0	0	0	0	0	0
PÁKA	7 098 000	6 552 000	6 552 000	0	25 139 000	24 384 000	24 384 000	0	1 720 000	1 720 000	1 720 000	0
PÁLFISZEG	0	0	0	0	0	0	0	0	0	0	0	0
PETHÖHENYE	0	0	0	0	0	0	0	0	0	0	0	0

A HELYI ÖNKORMÁNYZATOK 2003. ÉVI TERVEZETT-TÉNYLEGES NORMATÍV ÁLLAMI HOZZÁJÁRULÁSÁNAK ELSZÁMOLÁSA

946

ZALA MEGYE

Megyekód: 20

Önkormányzat	Óvodai nevelés				Iskolai oktatás				Különleges gondozás keretében nyújtott ellátás			
	Állami hozzájárulás, Ft				Állami hozzájárulás, Ft				Állami hozzájárulás, Ft			
	Tervezett	Módosított	Tényleges	Eltérés	Tervezett	Módosított	Tényleges	Eltérés	Tervezett	Módosított	Tényleges	Eltérés
PETRIKERESZTÚR	0	0	0	0	0	0	0	0	0	0	0	0
PETRIVENTE	0	0	0	0	0	0	0	0	0	0	0	0
PÓKASZEPETK	5 642 000	6 006 000	6 188 000	182 000	32 282 000	33 044 000	33 418 000	374 000	1 720 000	1 720 000	1 290 000	-430 000
PÓRSZOMBAT	2 548 000	1 820 000	1 820 000	0	0	0	0	0	0	0	0	0
PÖLÖSKE	3 640 000	3 640 000	3 640 000	0	17 720 000	17 720 000	17 720 000	0	0	0	0	0
PÖLÖSKEFŐ	0	0	0	0	0	0	0	0	0	0	0	0
PÖRDEFÖLDE	0	0	0	0	0	0	0	0	0	0	0	0
PÖTRÉTE	0	0	0	0	0	0	0	0	0	0	0	0
PUSZTAAPÁTI	0	0	0	0	0	0	0	0	0	0	0	0
PUSZTAEDERIC	0	0	0	0	0	0	0	0	0	0	0	0
PUSZTAMAGYARÓD	7 098 000	7 098 000	7 098 000	0	22 881 000	22 881 000	22 881 000	0	430 000	430 000	430 000	0
PUSZTASZENTLÁSZLÓ	3 640 000	3 640 000	3 458 000	-182 000	7 662 000	6 692 000	7 454 000	762 000	430 000	430 000	430 000	0
RAMOCSA	0	0	0	0	0	0	0	0	0	0	0	0
RESZNEK	0	0	0	0	0	0	0	0	0	0	0	0
REZI	7 098 000	7 098 000	6 916 000	-182 000	21 586 000	21 586 000	21 586 000	0	1 720 000	1 720 000	2 150 000	430 000
RÉDICS	10 010 000	9 646 000	9 646 000	0	27 848 000	27 280 000	27 287 000	7 000	0	0	0	0
RIGYÁC	0	0	0	0	0	0	0	0	0	0	0	0
SALOMVÁR	4 914 000	5 096 000	4 914 000	-182 000	18 475 000	18 669 000	18 288 000	-381 000	1 290 000	1 290 000	1 720 000	430 000
SAND	0	0	0	0	0	0	0	0	0	0	0	0
SÁRHIDA	6 006 000	5 278 000	5 278 000	0	4 675 000	4 675 000	4 675 000	0	0	0	0	0
SÁRMELLÉK	12 922 000	12 922 000	12 740 000	-182 000	31 983 000	31 983 000	31 609 000	-374 000	0	0	0	0
SEMJÉNHÁZA	2 912 000	2 912 000	2 912 000	0	0	0	0	0	0	0	0	0
SÉNYE	0	0	0	0	0	0	0	0	0	0	0	0
SORMÁS	3 640 000	3 458 000	3 458 000	0	3 740 000	3 740 000	3 740 000	0	0	0	0	0
SÖJTÖR	6 552 000	6 552 000	6 734 000	182 000	24 585 000	24 578 000	24 578 000	0	0	0	0	0
SURD	4 186 000	4 186 000	4 186 000	0	13 952 000	12 435 000	12 435 000	0	0	0	0	0
SÜMEGCSEHI	5 642 000	5 642 000	5 642 000	0	17 921 000	17 914 000	18 288 000	374 000	0	0	0	0
SZALAPA	0	0	0	0	0	0	0	0	0	0	0	0
SZENTGYÖRGYVÁR	0	0	0	0	0	0	0	0	0	0	0	0
SZENTGYÖRGYVÖLGY	2 002 000	2 002 000	2 184 000	182 000	8 625 000	8 625 000	8 244 000	-381 000	860 000	860 000	1 290 000	430 000
SZENTKOZMADOMBJA	0	0	0	0	0	0	0	0	0	0	0	0
SZENTLISZLÓ	0	0	0	0	0	0	0	0	0	0	0	0
SZENTMARGITFALVA	0	0	0	0	0	0	0	0	0	0	0	0

MAGYAR KÖZLÖNY

2004/193/II. szám

A HELYI ÖNKORMÁNYZATOK 2003. ÉVI TERVEZETT-TÉNYLEGES NORMATÍV ÁLLAMI HOZZÁJÁRULÁSÁNAK ELSZÁMOLÁSA

ZALA MEGYE

Megyekód: 20

Önkormányzat	Óvodai nevelés				Iskolai oktatás				Különleges gondozás keretében nyújtott ellátás			
	Állami hozzájárulás, Ft				Állami hozzájárulás, Ft				Állami hozzájárulás, Ft			
	Tervezett	Módosított	Tényleges	Eltérés	Tervezett	Módosított	Tényleges	Eltérés	Tervezett	Módosított	Tényleges	Eltérés
SZENTPÉTERFÖLDE	0	0	0	0	0	0	0	0	0	0	0	0
SZENTPÉTERÚR	9 100 000	9 100 000	9 100 000	0	8 041 000	7 667 000	7 667 000	0	3 010 000	3 010 000	3 440 000	430 000
SZEPETNEK	8 554 000	8 554 000	8 372 000	-182 000	30 896 000	30 335 000	29 566 000	-769 000	860 000	860 000	860 000	0
SZÉCSISZIGET	0	0	0	0	0	0	0	0	0	0	0	0
SZILVÁGY	0	0	0	0	0	0	0	0	0	0	0	0
SZAJÁRTÓHÁZA	0	0	0	0	0	0	0	0	0	0	0	0
TESKÁND	10 556 000	10 556 000	10 192 000	-364 000	30 695 000	30 695 000	30 889 000	194 000	0	0	0	0
TILAJ	0	0	0	0	0	0	0	0	0	0	0	0
TORMAFÖLDE	2 002 000	2 002 000	2 002 000	0	0	0	0	0	0	0	0	0
TORNYISZENTMIKLÓS	4 186 000	4 186 000	4 186 000	0	5 236 000	5 236 000	5 236 000	0	0	0	0	0
TÓFEJ	7 098 000	7 098 000	6 916 000	-182 000	20 990 000	20 990 000	20 990 000	0	0	0	0	0
TÓTSZENTMÁRTON	3 094 000	3 094 000	2 912 000	-182 000	5 423 000	5 423 000	5 610 000	187 000	0	0	0	0
TÓTSZERDAHELY	6 188 000	6 188 000	6 188 000	0	29 573 000	29 573 000	29 379 000	-194 000	860 000	860 000	430 000	-430 000
TÜRJE	7 280 000	7 280 000	7 644 000	364 000	29 795 000	29 421 000	28 860 000	-561 000	6 450 000	6 020 000	6 020 000	0
ÚJUDVAR	6 188 000	5 824 000	5 824 000	0	18 274 000	17 893 000	18 080 000	187 000	0	0	0	0
VALKONYA	0	0	0	0	0	0	0	0	0	0	0	0
VASBOLDOGASSZONY	0	0	0	0	0	0	0	0	0	0	0	0
VASPÖR	0	0	0	0	0	0	0	0	0	0	0	0
VÁLLUS	0	0	0	0	0	0	0	0	0	0	0	0
VÁRFÖLDE	0	0	0	0	0	0	0	0	0	0	0	0
VÁRVÖLGY	6 734 000	6 734 000	6 552 000	-182 000	17 942 000	17 942 000	18 136 000	194 000	430 000	430 000	430 000	0
VINDORNYAFOK	0	0	0	0	0	0	0	0	0	0	0	0
VINDORNYALAK	0	0	0	0	0	0	0	0	0	0	0	0
VINDORNYASZŐLŐS	0	0	0	0	0	0	0	0	0	0	0	0
VONYARCVASHEGY	10 192 000	10 192 000	10 192 000	0	39 514 000	39 320 000	38 939 000	-381 000	0	0	0	0
VÖCKÖND	0	0	0	0	0	0	0	0	0	0	0	0
ZAJK	0	0	0	0	0	0	0	0	0	0	0	0
ZALAAPÁTI	10 374 000	10 374 000	10 192 000	-182 000	41 349 000	41 349 000	41 349 000	0	860 000	860 000	860 000	0
ZALABAKSA	4 368 000	4 550 000	5 096 000	546 000	23 533 000	23 533 000	23 526 000	-7 000	0	0	0	0
ZALABÉR	3 640 000	3 640 000	3 094 000	-546 000	17 554 000	18 309 000	18 690 000	381 000	430 000	430 000	430 000	0
ZALABOLDOGFA	0	0	0	0	0	0	0	0	0	0	0	0
ZALACSÁNY	5 642 000	5 642 000	5 642 000	0	23 407 000	23 407 000	23 601 000	194 000	0	0	0	0
ZALACSÉB	0	0	0	0	0	0	0	0	0	0	0	0

A HELYI ÖNKORMÁNYZATOK 2003. ÉVI TERVEZETT-TÉNYLEGES NORMATÍV ÁLLAMI HOZZÁJÁRULÁSÁNAK ELSZÁMOLÁSA

948

ZALA MEGYE

Megyekód: 20

Önkormányzat	Óvodai nevelés				Iskolai oktatás				Különleges gondozás keretében nyújtott ellátás			
	Állami hozzájárulás, Ft				Állami hozzájárulás, Ft				Állami hozzájárulás, Ft			
	Tervezett	Módosított	Tényleges	Eltérés	Tervezett	Módosított	Tényleges	Eltérés	Tervezett	Módosított	Tényleges	Eltérés
ZALAEGRSZEG	316 134 000	313 222 000	312 130 000	-1 092 000	2 642 067 000	2 627 341 000	2 606 802 000	-20 539 000	131 580 000	131 580 000	132 010 000	430 000
ZALAHÁSHÁGY	3 640 000	3 276 000	3 640 000	364 000	0	0	0	0	0	0	0	0
ZALAIGRICE	0	0	0	0	0	0	0	0	0	0	0	0
ZALAIKVÁND	4 186 000	4 186 000	4 186 000	0	0	0	0	0	430 000	430 000	0	-430 000
ZALAKAROS	9 282 000	9 282 000	9 464 000	182 000	34 617 000	35 365 000	35 365 000	0	0	0	0	0
ZALAKOMÁR	23 296 000	23 296 000	22 750 000	-546 000	68 858 000	68 858 000	67 140 000	-1 718 000	0	0	0	0
ZALAKÖVESKÚT	0	0	0	0	0	0	0	0	0	0	0	0
ZALALÖVŐ	18 200 000	17 654 000	17 654 000	0	68 657 000	67 334 000	67 909 000	575 000	2 150 000	2 150 000	2 150 000	0
ZALAMERENYE	0	0	0	0	0	0	0	0	0	0	0	0
ZALASÁRSZEG	0	0	0	0	0	0	0	0	0	0	0	0
ZALASZABAR	3 822 000	3 822 000	3 822 000	0	0	0	0	0	0	0	0	0
ZALASZÁNTÓ	7 098 000	7 098 000	7 098 000	0	24 433 000	24 239 000	24 433 000	194 000	430 000	430 000	430 000	0
ZALASZENTBALÁZS	9 464 000	9 464 000	10 192 000	728 000	39 811 000	39 430 000	39 430 000	0	0	0	0	0
ZALASZENTGRÓT	42 406 000	42 406 000	41 678 000	-728 000	120 880 000	120 880 000	121 060 000	180 000	1 290 000	860 000	860 000	0
ZALASZENTGYÖRGY	4 732 000	4 550 000	4 550 000	0	0	0	0	0	0	0	0	0
ZALASZENTIVÁN	9 282 000	9 282 000	8 918 000	-364 000	28 486 000	28 486 000	28 098 000	-388 000	860 000	860 000	1 290 000	430 000
ZALASZENTJAKAB	2 184 000	2 184 000	2 366 000	182 000	0	0	0	0	0	0	0	0
ZALASZENTLÁSZLÓ	2 548 000	2 002 000	2 002 000	0	0	0	0	0	0	0	0	0
ZALASZENTLŐRINC	0	0	0	0	0	0	0	0	0	0	0	0
ZALASZENTMÁRTON	0	0	0	0	0	0	0	0	0	0	0	0
ZALASZENTMIHÁLY	4 914 000	4 914 000	4 550 000	-364 000	13 882 000	13 695 000	13 314 000	-381 000	860 000	860 000	2 150 000	1 290 000
ZALASZOMBATFA	0	0	0	0	0	0	0	0	0	0	0	0
ZALATÁRNOK	4 186 000	4 368 000	4 368 000	0	4 488 000	4 114 000	4 114 000	0	0	0	0	0
ZALAUJLAK	0	0	0	0	0	0	0	0	0	0	0	0
ZALAVÁR	5 278 000	4 732 000	4 732 000	0	13 349 000	13 363 000	13 349 000	-14 000	0	0	0	0
ZALAVÉG	1 820 000	1 820 000	1 820 000	0	0	0	0	0	0	0	0	0
ZEBECKE	0	0	0	0	0	0	0	0	0	0	0	0
MEGYE ÖNKORMÁNYZATAI ÖSSZESEN	1 530 438 000	1 520 064 000	1 518 608 000	-1 456 000	8 551 596 000	8 521 360 000	8 497 274 000	-24 086 000	608 652 000	609 896 000	619 804 000	9 908 000

MAGYAR KÖZLÖNY

2004/193/II. szám

A HELYI ÖNKORMÁNYZATOK 2003. ÉVI TERVEZETT-TÉNYLEGES NORMATÍV ÁLLAMI HOZZÁJÁRULÁSÁNAK ELSZÁMOLÁSA

ZALA MEGYE

Megyekód: 20

Önkormányzat	Alapfokú művészetoktatás				Bentlakásos közoktatási intézményi ellátás				Kiegészítő hozzájárulás egyéb közoktatási feladatokhoz			
	Állami hozzájárulás, Ft				Állami hozzájárulás, Ft				Állami hozzájárulás, Ft			
	Tervezett	Módosított	Tényleges	Eltérés	Tervezett	Módosított	Tényleges	Eltérés	Tervezett	Módosított	Tényleges	Eltérés
MEGYEI ÖNKORMÁNYZAT	0	0	0	0	172 770 000	172 770 000	170 770 000	-2 000 000	34 432 500	34 432 500	32 432 500	-2 000 000
ALIBÁNFA	0	0	0	0	0	0	0	0	0	0	0	0
ALMÁSHÁZA	0	0	0	0	0	0	0	0	0	0	0	0
ALSÓNEMESAPÁTI	0	0	0	0	0	0	0	0	14 414 100	15 435 100	15 120 600	-314 500
ALSÓPÁHOK	0	0	0	0	0	0	0	0	20 521 100	20 521 100	20 129 300	-391 800
ALSÓRAJK	0	0	0	0	0	0	0	0	0	0	0	0
ALSÓSZENTERZSÉBET	0	0	0	0	0	0	0	0	0	0	0	0
BABOSDÖBRÉTE	0	0	0	0	0	0	0	0	0	0	0	0
BAGLAD	0	0	0	0	0	0	0	0	0	0	0	0
BAGOD	0	0	0	0	0	0	0	0	25 763 200	25 763 200	24 717 100	-1 046 100
BAK	0	0	0	0	0	0	0	0	16 034 700	16 034 700	16 019 900	-14 800
BAKTÜTTÖS	0	0	0	0	0	0	0	0	0	0	0	0
BALATONGYÖRÖK	0	0	0	0	0	0	0	0	1 158 000	1 158 000	1 066 000	-92 000
BALATONMAGYARÓD	0	0	0	0	0	0	0	0	999 000	999 000	949 500	-49 500
BARLAHIDA	0	0	0	0	0	0	0	0	0	0	0	0
BATYK	0	0	0	0	0	0	0	0	1 796 500	1 796 500	1 676 500	-120 000
BÁNOKSZENTGYÖRGY	0	0	0	0	0	0	0	0	15 830 700	15 830 700	15 355 500	-475 200
BÁZAKERETTYE	0	0	1 914 000	1 914 000	0	0	0	0	15 143 800	15 143 800	15 324 400	180 600
BECSEHELY	0	0	0	0	0	0	0	0	26 919 300	26 919 300	27 604 800	685 500
BECSVÖLGYE	0	0	0	0	0	0	0	0	19 318 600	19 318 600	18 212 900	-1 105 700
BELEZNA	0	0	0	0	0	0	0	0	7 561 000	7 485 000	7 722 000	237 000
BELSŐSÁRD	0	0	0	0	0	0	0	0	0	0	0	0
BEZERÉD	0	0	0	0	0	0	0	0	0	0	0	0
BOCFÖLDE	0	0	0	0	0	0	0	0	16 517 300	16 377 500	15 633 500	-744 000
BOCSKA	0	0	0	0	0	0	0	0	0	0	0	0
BONCODFÖLDE	0	0	0	0	0	0	0	0	0	0	0	0
BORSFA	0	0	0	0	0	0	0	0	12 942 400	12 942 400	12 847 700	-94 700
BÓKAHÁZA	0	0	0	0	0	0	0	0	798 000	798 000	796 000	-2 000
BÖDE	0	0	0	0	0	0	0	0	0	0	0	0
BÖDEHÁZA	0	0	0	0	0	0	0	0	0	0	0	0
BÖRZÖNCE	0	0	0	0	0	0	0	0	0	0	0	0
BUCSUSZENTLÁSZLÓ	0	0	0	0	0	0	0	0	16 558 000	16 466 200	16 608 900	142 700
BUCSUTA	0	0	0	0	0	0	0	0	0	0	0	0

A HELYI ÖNKORMÁNYZATOK 2003. ÉVI TERVEZETT-TÉNYLEGES NORMATÍV ÁLLAMI HOZZÁJÁRULÁSÁNAK ELSZÁMOLÁSA

950

ZALA MEGYE

Megyekód: 20

Önkormányzat	Alapfokú művészetoktatás				Bentlakásos közoktatási intézményi ellátás				Kiegészítő hozzájárulás egyéb közoktatási feladatokhoz			
	Állami hozzájárulás, Ft				Állami hozzájárulás, Ft				Állami hozzájárulás, Ft			
	Tervezett	Módosított	Tényleges	Eltérés	Tervezett	Módosított	Tényleges	Eltérés	Tervezett	Módosított	Tényleges	Eltérés
CSAPI	0	0	0	0	75 910 000	75 240 000	75 900 000	660 000	20 340 000	21 132 000	21 088 000	-44 000
CSATÁR	0	0	0	0	0	0	0	0	0	0	0	0
CSERSZEGTOMAJ	0	0	0	0	0	0	0	0	8 526 000	8 526 000	8 662 500	136 500
CSERTALAKOS	0	0	0	0	0	0	0	0	0	0	0	0
CSESZTREG	0	0	0	0	0	0	0	0	14 861 400	14 861 400	14 674 700	-186 700
CSONKAHEGYHÁT	0	0	0	0	0	0	0	0	17 878 900	17 878 900	16 899 400	-979 500
CSÖDE	0	0	0	0	0	0	0	0	0	0	0	0
CSÖMÖDÉR	0	0	0	0	0	0	0	0	14 736 400	14 523 100	14 431 000	-92 100
CSÖRNYEFÖLD	0	0	0	0	0	0	0	0	0	0	0	0
DIÓSKÁL	0	0	0	0	0	0	0	0	13 581 900	13 461 900	13 316 100	-145 800
DOBRI	0	0	0	0	0	0	0	0	0	0	0	0
DOBRONHEGY	0	0	0	0	0	0	0	0	0	0	0	0
DÖBRÖCE	0	0	0	0	0	0	0	0	0	0	0	0
DÖTK	0	0	0	0	0	0	0	0	0	0	0	0
EGERARACSA	0	0	0	0	0	0	0	0	0	0	0	0
EGERVÁR	0	0	0	0	0	0	0	0	31 217 300	31 183 400	30 848 400	-335 000
ESZTEREGNYE	1 452 000	1 452 000	1 452 000	0	0	0	0	0	13 673 800	12 908 500	12 908 500	0
ESZTERGÁLYHORVÁTI	0	0	0	0	0	0	0	0	0	0	0	0
FELSŐPÁHOK	0	0	0	0	0	0	0	0	0	0	0	0
FELSŐRAJK	0	0	0	0	0	0	0	0	15 096 600	15 096 600	15 504 700	408 100
FELSŐSZENTERZSÉBET	0	0	0	0	0	0	0	0	0	0	0	0
FITYEHÁZ	0	0	0	0	0	0	0	0	12 047 500	12 047 500	12 158 500	111 000
FÜZVÖLGY	0	0	0	0	0	0	0	0	0	0	0	0
GALAMBOK	0	0	0	0	0	0	0	0	24 667 100	24 667 100	24 890 700	223 600
GARABONC	0	0	0	0	0	0	0	0	7 344 500	7 482 000	6 931 000	-551 000
GÁBORJÁNHÁZA	0	0	0	0	0	0	0	0	0	0	0	0
GELLÉNHÁZA	0	0	0	0	0	0	0	0	37 273 700	36 293 700	36 178 300	-115 400
GELSE	0	0	0	0	0	0	0	0	32 481 100	32 354 200	30 922 200	-1 432 000
GELSESZIGET	0	0	0	0	0	0	0	0	0	0	0	0
GÉTYE	0	0	0	0	0	0	0	0	0	0	0	0
GOMBOSSZEG	0	0	0	0	0	0	0	0	0	0	0	0
GOSZTOLA	0	0	0	0	0	0	0	0	0	0	0	0
GŐSFA	0	0	0	0	0	0	0	0	0	0	0	0

MAGYAR KÖZLÖNY

2004/193/II. szám

A HELYI ÖNKORMÁNYZATOK 2003. ÉVI TERVEZETT-TÉNYLEGES NORMATÍV ÁLLAMI HOZZÁJÁRULÁSÁNAK ELSZÁMOLÁSA

ZALA MEGYE

Megyekód: 20

Önkormányzat	Alapfokú művészetoktatás				Bentlakásos közoktatási intézményi ellátás				Kiegészítő hozzájárulás egyéb közoktatási feladatokhoz			
	Állami hozzájárulás, Ft				Állami hozzájárulás, Ft				Állami hozzájárulás, Ft			
	Tervezett	Módosított	Tényleges	Eltérés	Tervezett	Módosított	Tényleges	Eltérés	Tervezett	Módosított	Tényleges	Eltérés
GUTORFÖLDE	0	0	0	0	0	0	0	0	11 044 100	10 825 400	10 807 900	-17 500
GYENESDLÁS	8 990 000	8 990 000	9 260 000	270 000	0	0	0	0	16 349 000	16 349 000	16 238 500	-110 500
GYŰRŰS	0	0	0	0	0	0	0	0	0	0	0	0
HAGYÁROSBÖRÖND	0	0	0	0	0	0	0	0	0	0	0	0
HAHÓT	0	0	0	0	0	0	0	0	8 565 000	8 565 000	8 186 000	-379 000
HERNYÉK	0	0	0	0	0	0	0	0	0	0	0	0
HÉVÉZ	6 200 000	6 200 000	6 100 000	-100 000	9 240 000	9 240 000	9 240 000	0	24 967 100	24 967 100	24 044 100	-923 000
HOMOKKOMÁROM	0	0	0	0	0	0	0	0	0	0	0	0
HOSSZÚVÖLGY	0	0	0	0	0	0	0	0	0	0	0	0
HOTTÓ	0	0	0	0	0	0	0	0	0	0	0	0
IBORFIA	0	0	0	0	0	0	0	0	0	0	0	0
IKLÓDBÖRDŐCE	0	0	0	0	0	0	0	0	0	0	0	0
KACORLAK	0	0	0	0	0	0	0	0	0	0	0	0
KALLÓSD	0	0	0	0	0	0	0	0	0	0	0	0
KARMACS	0	0	0	0	0	0	0	0	7 557 200	7 557 200	7 045 500	-511 700
KÁLOCFA	0	0	0	0	0	0	0	0	0	0	0	0
KÁNYAVÁR	0	0	0	0	0	0	0	0	0	0	0	0
KÁVÁS	0	0	0	0	0	0	0	0	0	0	0	0
KEHIDAKUSTÁNY	0	0	0	0	0	0	0	0	9 307 500	9 307 500	8 747 600	-559 900
KEMENDOLLÁR	0	0	0	0	0	0	0	0	1 608 500	1 608 500	1 608 500	0
KEMÉNFA	0	0	0	0	0	0	0	0	0	0	0	0
KERECSENY	0	0	0	0	0	0	0	0	0	0	0	0
KERKABARABÁS	0	0	0	0	0	0	0	0	0	0	0	0
KERKAFALVA	0	0	0	0	0	0	0	0	0	0	0	0
KERKAKUTAS	0	0	0	0	0	0	0	0	0	0	0	0
KERKASZENTKIRÁLY	0	0	0	0	0	0	0	0	0	0	0	0
KERKATESKÁND	0	0	0	0	0	0	0	0	0	0	0	0
KESZTHELY	31 578 000	31 578 000	31 344 000	-234 000	70 950 000	70 950 000	72 270 000	1 320 000	70 134 500	70 134 500	62 886 500	-7 248 000
KILIMÁN	0	0	0	0	0	0	0	0	0	0	0	0
KISBUCSA	0	0	0	0	0	0	0	0	0	0	0	0
KISCSEHI	0	0	0	0	0	0	0	0	0	0	0	0
KISGÖRBE	0	0	0	0	0	0	0	0	11 578 900	10 898 400	10 859 300	-39 100
KISKUTAS	0	0	0	0	0	0	0	0	0	0	0	0

A HELYI ÖNKORMÁNYZATOK 2003. ÉVI TERVEZETT-TÉNYLEGES NORMATÍV ÁLLAMI HOZZÁJÁRULÁSÁNAK ELSZÁMOLÁSA

952

ZALA MEGYE

Megyekód: 20

Önkormányzat	Alapfokú művészetoktatás				Bentlakásos közoktatási intézményi ellátás				Kiegészítő hozzájárulás egyéb közoktatási feladatokhoz			
	Állami hozzájárulás, Ft				Állami hozzájárulás, Ft				Állami hozzájárulás, Ft			
	Tervezett	Módosított	Tényleges	Eltérés	Tervezett	Módosított	Tényleges	Eltérés	Tervezett	Módosított	Tényleges	Eltérés
KISPÁLI	0	0	0	0	0	0	0	0	0	0	0	0
KISRÉCSE	0	0	0	0	0	0	0	0	0	0	0	0
KISSZIGET	0	0	0	0	0	0	0	0	0	0	0	0
KISTOLMÁCS	0	0	0	0	0	0	0	0	0	0	0	0
KISVÁSÁRHELY	0	0	0	0	0	0	0	0	0	0	0	0
KOZMADOMBJA	0	0	0	0	0	0	0	0	0	0	0	0
KUSTÁNSZEG	0	0	0	0	0	0	0	0	0	0	0	0
KÜLSŐSÁRD	0	0	0	0	0	0	0	0	0	0	0	0
LAKHEGY	0	0	0	0	0	0	0	0	1 108 000	1 108 000	1 058 000	-50 000
LASZTONYA	0	0	0	0	0	0	0	0	0	0	0	0
LENDVADEDES	0	0	0	0	0	0	0	0	0	0	0	0
LENDVAJAKABFA	0	0	0	0	0	0	0	0	0	0	0	0
LENTI	13 192 000	13 192 000	13 228 000	36 000	0	0	0	0	35 470 000	35 470 000	33 420 000	-2 050 000
LETENYE	15 692 000	15 692 000	16 780 000	1 088 000	0	0	0	0	16 373 000	16 373 000	14 925 500	-1 447 500
LICKÓVADAMOS	0	0	0	0	0	0	0	0	0	0	0	0
LIGETFALVA	0	0	0	0	0	0	0	0	0	0	0	0
LISPESZENTADORJÁN	0	0	0	0	0	0	0	0	1 633 200	1 633 200	1 513 200	-120 000
LISZÓ	0	0	0	0	0	0	0	0	678 000	678 000	728 000	50 000
LOVÁSZI	0	0	0	0	0	0	0	0	19 534 200	19 534 200	19 240 400	-293 800
MAGYARFÖLD	0	0	0	0	0	0	0	0	0	0	0	0
MAGYARSZENTMIKLÓS	0	0	0	0	0	0	0	0	0	0	0	0
MAGYARSZERDAHELY	0	0	0	0	0	0	0	0	1 457 000	1 457 000	1 326 500	-130 500
MARÓC	0	0	0	0	0	0	0	0	0	0	0	0
MÁROKFÖLD	0	0	0	0	0	0	0	0	0	0	0	0
MIHÁLD	0	0	0	0	0	0	0	0	16 545 400	16 545 400	15 469 400	-1 076 000
MIHÁLYFA	4 158 000	4 026 000	4 092 000	66 000	0	0	0	0	13 740 500	13 489 600	13 472 500	-17 100
MIKEKARÁCSONYFA	0	0	0	0	0	0	0	0	0	0	0	0
MILEJSZEG	0	0	0	0	0	0	0	0	0	0	0	0
MISEFA	0	0	0	0	0	0	0	0	0	0	0	0
MOLNÁRI	0	0	0	0	0	0	0	0	20 195 500	20 195 500	20 734 200	538 700
MURAKERESZTÚR	0	0	0	0	0	0	0	0	28 322 000	28 322 000	28 101 500	-220 500
MURARÁTKA	0	0	0	0	0	0	0	0	0	0	0	0
MURASZEMENYE	0	0	0	0	0	0	0	0	15 524 400	15 524 400	15 104 400	-420 000

MAGYAR KÖZLÖNY

2004/193/II. szám

A HELYI ÖNKORMÁNYZATOK 2003. ÉVI TERVEZETT-TÉNYLEGES NORMATÍV ÁLLAMI HOZZÁJÁRULÁSÁNAK ELSZÁMOLÁSA

ZALA MEGYE

Megyekód: 20

Önkormányzat	Alapfokú művészetoktatás				Bentlakásos közoktatási intézményi ellátás				Kiegészítő hozzájárulás egyéb közoktatási feladatokhoz			
	Állami hozzájárulás, Ft				Állami hozzájárulás, Ft				Állami hozzájárulás, Ft			
	Tervezett	Módosított	Tényleges	Eltérés	Tervezett	Módosított	Tényleges	Eltérés	Tervezett	Módosított	Tényleges	Eltérés
NAGYBAKÓNAK	0	0	0	0	0	0	0	0	0	0	0	0
NAGYGÖRBŐ	0	0	0	0	0	0	0	0	0	0	0	0
NAGYKANIZSA	42 318 000	42 318 000	43 052 000	734 000	87 780 000	86 460 000	84 150 000	-2 310 000	210 563 000	197 181 500	202 160 000	4 978 500
NAGYKAPORNAK	0	0	0	0	0	0	0	0	27 297 300	27 178 800	26 424 600	-754 200
NAGYKUTAS	0	0	0	0	0	0	0	0	3 185 500	3 001 600	3 049 600	48 000
NAGYLENGYEL	0	0	0	0	0	0	0	0	0	0	0	0
NAGYPÁLI	0	0	0	0	0	0	0	0	0	0	0	0
NAGYRADA	0	0	0	0	0	0	0	0	3 025 000	2 809 000	2 569 000	-240 000
NAGYRÉCSE	0	0	0	0	0	0	0	0	22 769 900	22 289 000	22 595 100	306 100
NEMESAPÁTI	0	0	0	0	0	0	0	0	2 296 000	2 296 000	2 296 000	0
NEMESBÜK	0	0	0	0	0	0	0	0	846 000	846 000	846 000	0
NEMESHETÉS	0	0	0	0	0	0	0	0	0	0	0	0
NEMESNÉP	0	0	0	0	0	0	0	0	0	0	0	0
NEMESPÁTRÓ	0	0	0	0	0	0	0	0	0	0	0	0
NEMESRÁDÓ	0	0	0	0	0	0	0	0	0	0	0	0
NEMESSÁNDORHÁZA	0	0	0	0	0	0	0	0	0	0	0	0
NEMESSZENTANDRÁS	0	0	0	0	0	0	0	0	0	0	0	0
NÉMETFALU	0	0	0	0	0	0	0	0	0	0	0	0
NOVA	0	0	0	0	0	0	0	0	12 145 400	12 026 600	11 798 300	-228 300
OLTÁRC	0	0	0	0	0	0	0	0	0	0	0	0
ORBÁNYOSFA	0	0	0	0	0	0	0	0	0	0	0	0
ORMÁNDLAK	0	0	0	0	0	0	0	0	0	0	0	0
OROSZTONY	0	0	0	0	0	0	0	0	2 818 100	2 818 100	3 004 400	186 300
ORTAHÁZA	0	0	0	0	0	0	0	0	0	0	0	0
OZMÁNBÜK	0	0	0	0	0	0	0	0	0	0	0	0
ÓHID	0	0	0	0	0	0	0	0	3 460 200	3 460 200	3 054 600	-405 600
PACSA	0	0	0	0	13 860 000	13 860 000	13 530 000	-330 000	39 919 300	39 919 300	39 254 300	-665 000
PADÁR	0	0	0	0	0	0	0	0	0	0	0	0
PAKOD	0	0	0	0	0	0	0	0	11 336 600	11 148 800	10 516 900	-631 900
PAT	0	0	0	0	0	0	0	0	0	0	0	0
PÁKA	0	0	0	0	0	0	0	0	17 394 200	17 035 700	16 267 700	-768 000
PÁLFISZEG	0	0	0	0	0	0	0	0	0	0	0	0
PETHŐHENYE	0	0	0	0	0	0	0	0	0	0	0	0

A HELYI ÖNKORMÁNYZATOK 2003. ÉVI TERVEZETT-TÉNYLEGES NORMATÍV ÁLLAMI HOZZÁJÁRULÁSÁNAK ELSZÁMOLÁSA

954

ZALA MEGYE

Megyekód: 20

Önkormányzat	Alapfokú művészetoktatás				Bentlakásos közoktatási intézményi ellátás				Kiegészítő hozzájárulás egyéb közoktatási feladatokhoz			
	Állami hozzájárulás, Ft				Állami hozzájárulás, Ft				Állami hozzájárulás, Ft			
	Tervezett	Módosított	Tényleges	Eltérés	Tervezett	Módosított	Tényleges	Eltérés	Tervezett	Módosított	Tényleges	Eltérés
PETRIKERESZTÚR	0	0	0	0	0	0	0	0	0	0	0	0
PETRIVENTE	0	0	0	0	0	0	0	0	0	0	0	0
PÓKASZEPETK	0	0	0	0	0	0	0	0	19 801 200	20 422 200	20 302 200	-120 000
PÓRSZOMBAT	0	0	0	0	0	0	0	0	1 094 500	747 500	720 000	-27 500
PÖLÖSKE	0	0	0	0	0	0	0	0	5 963 000	5 963 000	6 003 000	40 000
PÖLÖSKEFŐ	0	0	0	0	0	0	0	0	0	0	0	0
PÖRDEFÖLDE	0	0	0	0	0	0	0	0	0	0	0	0
PÖTRÉTE	0	0	0	0	0	0	0	0	0	0	0	0
PUSZTAAPÁTI	0	0	0	0	0	0	0	0	0	0	0	0
PUSZTAEDERICS	0	0	0	0	0	0	0	0	0	0	0	0
PUSZTAMAGYARÓD	0	0	0	0	0	0	0	0	15 822 000	15 822 000	15 757 500	-64 500
PUSZTASZENTLÁSZLÓ	0	0	0	0	0	0	0	0	3 839 000	3 583 000	3 393 000	-190 000
RAMOCSA	0	0	0	0	0	0	0	0	0	0	0	0
RESZNEK	0	0	0	0	0	0	0	0	0	0	0	0
REZI	0	0	0	0	0	0	0	0	7 724 000	7 724 000	7 534 000	-190 000
RÉDICS	0	0	0	0	0	0	0	0	21 484 900	21 121 900	21 180 400	58 500
RIGYÁC	0	0	0	0	0	0	0	0	0	0	0	0
SALOMVÁR	0	0	0	0	0	0	0	0	13 130 600	13 259 000	12 848 600	-410 400
SAND	0	0	0	0	0	0	0	0	0	0	0	0
SÁRHIDA	0	0	0	0	0	0	0	0	4 516 000	4 372 000	3 982 000	-390 000
SÁRMELLÉK	0	0	0	0	0	0	0	0	21 488 000	21 488 000	20 453 200	-1 034 800
SEMJÉNHÁZA	0	0	0	0	0	0	0	0	2 600 000	2 600 000	2 540 000	-60 000
SÉNYE	0	0	0	0	0	0	0	0	0	0	0	0
SORMÁS	0	0	0	0	0	0	0	0	2 807 500	2 639 500	2 729 500	90 000
SÖJTÖR	0	0	0	0	0	0	0	0	7 710 000	8 499 600	8 165 100	-334 500
SURD	0	0	0	0	0	0	0	0	10 425 400	8 322 200	8 875 200	553 000
SÜMEGCSEHI	0	0	0	0	0	0	0	0	12 419 400	12 375 600	12 242 200	-133 400
SZALAPA	0	0	0	0	0	0	0	0	0	0	0	0
SZENTGYÖRGYVÁR	0	0	0	0	0	0	0	0	0	0	0	0
SZENTGYÖRGYVÖLGY	0	0	0	0	0	0	0	0	5 333 900	5 333 900	5 141 400	-192 500
SZENTKOZMADOMBJA	0	0	0	0	0	0	0	0	0	0	0	0
SZENTLISZLÓ	0	0	0	0	0	0	0	0	0	0	0	0
SZENTMARGITFALVA	0	0	0	0	0	0	0	0	0	0	0	0

MAGYAR KÖZLÖNY

2004/193/II. szám

A HELYI ÖNKORMÁNYZATOK 2003. ÉVI TERVEZETT-TÉNYLEGES NORMATÍV ÁLLAMI HOZZÁJÁRULÁSÁNAK ELSZÁMOLÁSA

ZALA MEGYE

Megyekód: 20

Önkormányzat	Alapfokú művészetoktatás				Bentlakásos közoktatási intézményi ellátás				Kiegészítő hozzájárulás egyéb közoktatási feladatokhoz			
	Állami hozzájárulás, Ft				Állami hozzájárulás, Ft				Állami hozzájárulás, Ft			
	Tervezett	Módosított	Tényleges	Eltérés	Tervezett	Módosított	Tényleges	Eltérés	Tervezett	Módosított	Tényleges	Eltérés
SZENTPÉTERFÖLDE	0	0	0	0	0	0	0	0	0	0	0	0
SZENTPÉTERÚR	0	0	0	0	0	0	0	0	11 732 000	11 798 000	11 836 000	38 000
SZEPETNEK	0	0	0	0	0	0	0	0	21 084 000	21 804 000	21 902 000	98 000
SZÉCSISZIGET	0	0	0	0	0	0	0	0	0	0	0	0
SZILVÁGY	0	0	0	0	0	0	0	0	0	0	0	0
SZAJÁRTÓHÁZA	0	0	0	0	0	0	0	0	0	0	0	0
TESKÁND	0	0	0	0	0	0	0	0	25 146 300	25 146 300	25 080 200	-66 100
TILAJ	0	0	0	0	0	0	0	0	0	0	0	0
TORMAFÖLDE	0	0	0	0	0	0	0	0	1 223 400	1 223 400	1 253 400	30 000
TORNYISZENTMIKLÓS	0	0	0	0	0	0	0	0	6 038 400	6 038 400	6 038 400	0
TÓFEJ	0	0	0	0	0	0	0	0	14 749 000	14 701 000	14 705 500	4 500
TÓTSZENTMÁRTON	0	0	0	0	0	0	0	0	8 152 000	8 152 000	7 770 000	-382 000
TÓTSZERDAHELY	5 940 000	5 940 000	5 940 000	0	0	0	0	0	29 464 800	29 464 800	29 761 400	296 600
TÜRJE	0	0	0	0	0	0	0	0	11 515 000	11 467 000	12 857 000	1 390 000
ÚJUDVAR	0	0	0	0	0	0	0	0	6 818 500	6 474 500	6 218 500	-256 000
VALKONYA	0	0	0	0	0	0	0	0	0	0	0	0
VASBOLDOGASSZONY	0	0	0	0	0	0	0	0	0	0	0	0
VASPÖR	0	0	0	0	0	0	0	0	0	0	0	0
VÁLLUS	0	0	0	0	0	0	0	0	0	0	0	0
VÁRFÖLDE	0	0	0	0	0	0	0	0	0	0	0	0
VÁRVÖLGY	0	0	0	0	0	0	0	0	10 712 200	10 322 200	11 150 300	828 100
VINDORNYAFOK	0	0	0	0	0	0	0	0	0	0	0	0
VINDORNYALAK	0	0	0	0	0	0	0	0	0	0	0	0
VINDORNYASZŐLŐS	0	0	0	0	0	0	0	0	0	0	0	0
VONYARCVASHEGY	0	0	1 782 000	1 782 000	0	0	0	0	12 538 000	12 538 000	12 689 500	151 500
VÖCKÖND	0	0	0	0	0	0	0	0	0	0	0	0
ZAJK	0	0	0	0	0	0	0	0	0	0	0	0
ZALAAPÁTI	0	0	0	0	0	0	0	0	24 162 900	24 162 900	23 455 000	-707 900
ZALABAKSA	0	0	0	0	0	0	0	0	15 058 900	15 216 900	15 099 400	-117 500
ZALABÉR	0	0	0	0	0	0	0	0	12 018 000	12 309 900	11 552 500	-757 400
ZALABOLDOGFA	0	0	0	0	0	0	0	0	0	0	0	0
ZALACSÁNY	0	0	0	0	0	0	0	0	15 128 200	15 128 200	14 740 200	-388 000
ZALACSÉB	0	0	0	0	0	0	0	0	0	0	0	0

A HELYI ÖNKORMÁNYZATOK 2003. ÉVI TERVEZETT-TÉNYLEGES NORMATÍV ÁLLAMI HOZZÁJÁRULÁSÁNAK ELSZÁMOLÁSA

956

ZALA MEGYE

Megyekód: 20

Önkormányzat	Alapfokú művészetoktatás				Bentlakásos közoktatási intézményi ellátás				Kiegészítő hozzájárulás egyéb közoktatási feladatokhoz			
	Állami hozzájárulás, Ft				Állami hozzájárulás, Ft				Állami hozzájárulás, Ft			
	Tervezett	Módosított	Tényleges	Eltérés	Tervezett	Módosított	Tényleges	Eltérés	Tervezett	Módosított	Tényleges	Eltérés
ZALAEGRSZEG	183 194 000	161 950 000	159 460 000	-2 490 000	344 530 000	335 620 000	331 990 000	-3 630 000	280 611 000	279 555 000	252 822 000	-26 733 000
ZALAHÁSHÁGY	0	0	0	0	0	0	0	0	2 113 800	2 017 800	2 023 800	6 000
ZALAGRICE	0	0	0	0	0	0	0	0	0	0	0	0
ZALAIKVÁND	0	0	0	0	0	0	0	0	2 129 500	2 081 500	2 059 000	-22 500
ZALAKAROS	4 200 000	4 200 000	3 900 000	-300 000	0	0	0	0	15 237 000	15 333 000	14 268 000	-1 065 000
ZALAKOMÁR	6 376 000	6 376 000	6 846 000	470 000	0	0	0	0	44 214 400	42 531 400	40 666 800	-1 864 600
ZALAKÖVESKÚT	0	0	0	0	0	0	0	0	0	0	0	0
ZALALÖVŐ	4 290 000	4 026 000	4 158 000	132 000	0	0	0	0	16 778 100	16 658 100	15 287 600	-1 370 500
ZALAMERENYE	0	0	0	0	0	0	0	0	0	0	0	0
ZALASÁRSZEG	0	0	0	0	0	0	0	0	0	0	0	0
ZALASZABAR	0	0	0	0	0	0	0	0	1 620 500	1 620 500	1 380 500	-240 000
ZALASZÁNTÓ	0	0	0	0	0	0	0	0	18 764 200	19 141 700	18 695 300	-446 400
ZALASZENTBALÁZS	0	0	0	0	0	0	0	0	30 323 000	30 252 500	30 790 400	537 900
ZALASZENTGRÓT	30 212 000	30 212 000	31 598 000	1 386 000	0	0	0	0	24 943 500	24 943 500	24 528 500	-415 000
ZALASZENTGYÖRGY	0	0	0	0	0	0	0	0	2 789 400	2 707 500	2 617 500	-90 000
ZALASZENTIVÁN	0	0	0	0	0	0	0	0	22 701 300	22 701 300	21 428 600	-1 272 700
ZALASZENTJAKAB	0	0	0	0	0	0	0	0	1 484 000	1 484 000	1 488 000	4 000
ZALASZENTLÁSZLÓ	0	0	0	0	0	0	0	0	944 500	800 500	750 500	-50 000
ZALASZENTLŐRINC	0	0	0	0	0	0	0	0	0	0	0	0
ZALASZENTMÁRTON	0	0	0	0	0	0	0	0	0	0	0	0
ZALASZENTMIHÁLY	0	0	0	0	0	0	0	0	5 607 000	5 507 000	5 099 000	-408 000
ZALASZOMBATFA	0	0	0	0	0	0	0	0	0	0	0	0
ZALATÁRNOK	0	0	0	0	0	0	0	0	5 324 300	5 242 400	5 252 400	10 000
ZALAUJLAK	0	0	0	0	0	0	0	0	0	0	0	0
ZALAVÁR	0	0	0	0	0	0	0	0	4 999 500	5 618 000	5 585 500	-32 500
ZALAVÉG	0	0	0	0	0	0	0	0	730 000	730 000	770 000	40 000
ZEBECKE	0	0	0	0	0	0	0	0	0	0	0	0
MEGYE ÖNKORMÁNYZATAI ÖSSZESEN	357 792 000	336 152 000	340 906 000	4 754 000	775 040 000	764 140 000	757 850 000	-6 290 000	2 062 199 900	2 041 538 000	1 984 475 100	-57 062 900

MAGYAR KÖZLÖNY

2004/193/II. szám

A HELYI ÖNKORMÁNYZATOK 2003. ÉVI TERVEZETT-TÉNYLEGES NORMATÍV ÁLLAMI HOZZÁJÁRULÁSÁNAK ELSZÁMOLÁSA

ZALA MEGYE

Megyekód: 20

Önkormányzat	Helyi közművelődési és közgyűjteményi feladatok				Megyei/fővárosi közművelődési, közgyűjteményi feladatok				SZJA 2002. a megyei önkormányzatoknál (csak kamathoz)			
	Állami hozzájárulás, Ft				Állami hozzájárulás, Ft				Állami hozzájárulás, Ft			
	Tervezett	Módosított	Tényleges	Eltérés	Tervezett	Módosított	Tényleges	Eltérés	Tervezett	Módosított	Tényleges	Eltérés
MEGYEI ÖNKORMÁNYZAT	0	0	0	0	206 282 318	206 282 318	206 282 318	0	192 376 450	191 196 950	189 404 110	-1 792 840
ALIBÁNFA	500 186	500 186	500 186	0	0	0	0	0	0	0	0	0
ALMÁSHÁZA	67 954	67 954	67 954	0	0	0	0	0	0	0	0	0
ALSÓNEMESAPÁTI	857 780	857 780	857 780	0	0	0	0	0	0	0	0	0
ALSÓPÁHOK	1 427 034	1 427 034	1 427 034	0	0	0	0	0	0	0	0	0
ALSÓRAJK	468 994	468 994	468 994	0	0	0	0	0	0	0	0	0
ALSÓSZENTERZSÉBET	102 488	102 488	102 488	0	0	0	0	0	0	0	0	0
BABOSDÖBRÉTE	542 518	542 518	542 518	0	0	0	0	0	0	0	0	0
BAGLAD	86 892	86 892	86 892	0	0	0	0	0	0	0	0	0
BAGOD	1 445 972	1 445 972	1 445 972	0	0	0	0	0	0	0	0	0
BAK	1 946 158	1 946 158	1 946 158	0	0	0	0	0	0	0	0	0
BAKTÜTTÖS	398 812	398 812	398 812	0	0	0	0	0	0	0	0	0
BALATONGYÖRÖK	932 418	932 418	932 418	0	0	0	0	0	0	0	0	0
BALATONMAGYARÓD	609 358	609 358	609 358	0	0	0	0	0	0	0	0	0
BARLAHIDA	188 266	188 266	188 266	0	0	0	0	0	0	0	0	0
BATYK	496 844	496 844	496 844	0	0	0	0	0	0	0	0	0
BÁNOKSZENTGYÖRGY	782 028	782 028	782 028	0	0	0	0	0	0	0	0	0
BÁZAKERETTYE	1 087 264	1 087 264	1 087 264	0	0	0	0	0	0	0	0	0
BECSEHELY	2 592 278	2 592 278	2 592 278	0	0	0	0	0	0	0	0	0
BECSVÖLGYE	999 258	999 258	999 258	0	0	0	0	0	0	0	0	0
BELEZNA	949 128	949 128	949 128	0	0	0	0	0	0	0	0	0
BELSŐSÁRD	133 680	133 680	133 680	0	0	0	0	0	0	0	0	0
BEZERÉD	247 308	247 308	247 308	0	0	0	0	0	0	0	0	0
BOCFÖLDE	1 183 068	1 183 068	1 183 068	0	0	0	0	0	0	0	0	0
BOCSKA	424 434	424 434	424 434	0	0	0	0	0	0	0	0	0
BONCODFÖLDE	255 106	255 106	255 106	0	0	0	0	0	0	0	0	0
BORSFA	905 682	905 682	905 682	0	0	0	0	0	0	0	0	0
BÓKAHÁZA	408 838	408 838	408 838	0	0	0	0	0	0	0	0	0
BÖDE	343 112	343 112	343 112	0	0	0	0	0	0	0	0	0
BÖDEHÁZA	91 348	91 348	91 348	0	0	0	0	0	0	0	0	0
BÖRZÖNCE	75 752	75 752	75 752	0	0	0	0	0	0	0	0	0
BUCSUSZENTLÁSZLÓ	979 206	979 206	979 206	0	0	0	0	0	0	0	0	0
BUCSUTA	294 096	294 096	294 096	0	0	0	0	0	0	0	0	0

A HELYI ÖNKORMÁNYZATOK 2003. ÉVI TERVEZETT-TÉNYLEGES NORMATÍV ÁLLAMI HOZZÁJÁRULÁSÁNAK ELSZÁMOLÁSA

958

ZALA MEGYE

Megyekód: 20

Önkormányzat	Helyi közművelődési és közgyűjteményi feladatok				Megyei/fővárosi közművelődési, közgyűjteményi feladatok				SZJA 2002. a megyei önkormányzatoknál (csak kamathoz)			
	Állami hozzájárulás, Ft				Állami hozzájárulás, Ft				Állami hozzájárulás, Ft			
	Tervezett	Módosított	Tényleges	Eltérés	Tervezett	Módosított	Tényleges	Eltérés	Tervezett	Módosított	Tényleges	Eltérés
CSAPI	189 380	189 380	189 380	0	0	0	0	0	0	0	0	0
CSATÁR	598 218	598 218	598 218	0	0	0	0	0	0	0	0	0
CSERSZEGTOMAJ	2 213 518	2 213 518	2 213 518	0	0	0	0	0	0	0	0	0
CSERTALAKOS	61 270	61 270	61 270	0	0	0	0	0	0	0	0	0
CSESZTREG	1 021 538	1 021 538	1 021 538	0	0	0	0	0	0	0	0	0
CSONKAHEGYHÁT	370 962	370 962	370 962	0	0	0	0	0	0	0	0	0
CSÖDE	98 032	98 032	98 032	0	0	0	0	0	0	0	0	0
CSÖMÖDÉR	785 370	785 370	785 370	0	0	0	0	0	0	0	0	0
CSÖRNYEFÖLD	536 948	536 948	536 948	0	0	0	0	0	0	0	0	0
DIÓSKÁL	598 218	598 218	598 218	0	0	0	0	0	0	0	0	0
DOBRI	247 308	247 308	247 308	0	0	0	0	0	0	0	0	0
DOBRONHEGY	186 038	186 038	186 038	0	0	0	0	0	0	0	0	0
DÖBRÖCE	102 488	102 488	102 488	0	0	0	0	0	0	0	0	0
DÖTK	27 850	27 850	27 850	0	0	0	0	0	0	0	0	0
EGERARACSA	442 258	442 258	442 258	0	0	0	0	0	0	0	0	0
EGERVÁR	1 207 576	1 207 576	1 207 576	0	0	0	0	0	0	0	0	0
ESZTEREGNYE	826 588	826 588	826 588	0	0	0	0	0	0	0	0	0
ESZTERGÁLYHORVÁTI	543 632	543 632	543 632	0	0	0	0	0	0	0	0	0
FELSŐPÁHOK	608 244	608 244	608 244	0	0	0	0	0	0	0	0	0
FELSŐRAJK	897 884	897 884	897 884	0	0	0	0	0	0	0	0	0
FELSŐSZENTERZSÉBET	24 508	24 508	24 508	0	0	0	0	0	0	0	0	0
FITYEHÁZ	794 282	794 282	794 282	0	0	0	0	0	0	0	0	0
FÜZVÖLGY	159 302	159 302	159 302	0	0	0	0	0	0	0	0	0
GALAMBOK	1 439 288	1 439 288	1 439 288	0	0	0	0	0	0	0	0	0
GARABONC	887 858	887 858	887 858	0	0	0	0	0	0	0	0	0
GÁBORJÁNHÁZA	92 462	92 462	92 462	0	0	0	0	0	0	0	0	0
GELLÉNHÁZA	1 912 738	1 912 738	1 912 738	0	0	0	0	0	0	0	0	0
GELSE	1 360 194	1 360 194	1 360 194	0	0	0	0	0	0	0	0	0
GELSESZIGET	300 780	300 780	300 780	0	0	0	0	0	0	0	0	0
GÉTYE	140 364	140 364	140 364	0	0	0	0	0	0	0	0	0
GOMBOSSZEG	46 788	46 788	46 788	0	0	0	0	0	0	0	0	0
GOSZTOLA	24 508	24 508	24 508	0	0	0	0	0	0	0	0	0
GŐSFA	392 128	392 128	392 128	0	0	0	0	0	0	0	0	0

MAGYAR KÖZLÖNY

2004/193/II. szám

A HELYI ÖNKORMÁNYZATOK 2003. ÉVI TERVEZETT-TÉNYLEGES NORMATÍV ÁLLAMI HOZZÁJÁRULÁSÁNAK ELSZÁMOLÁSA

ZALA MEGYE

Megyekód: 20

Önkormányzat	Helyi közművelődési és közgyűjteményi feladatok				Megyei/fővárosi közművelődési, közgyűjteményi feladatok				SZJA 2002. a megyei önkormányzatoknál (csak kamathoz)			
	Állami hozzájárulás, Ft				Állami hozzájárulás, Ft				Állami hozzájárulás, Ft			
	Tervezett	Módosított	Tényleges	Eltérés	Tervezett	Módosított	Tényleges	Eltérés	Tervezett	Módosított	Tényleges	Eltérés
GUTORFÖLDE	1 411 438	1 411 438	1 411 438	0	0	0	0	0	0	0	0	0
GYENESDLÁS	3 284 072	3 284 072	3 284 072	0	0	0	0	0	0	0	0	0
GYŰRŰS	123 654	123 654	123 654	0	0	0	0	0	0	0	0	0
HAGYÁROSBÖRÖND	343 112	343 112	343 112	0	0	0	0	0	0	0	0	0
HAHÓT	1 382 474	1 382 474	1 382 474	0	0	0	0	0	0	0	0	0
HERNYÉK	126 996	126 996	126 996	0	0	0	0	0	0	0	0	0
HÉVÉZ	5 459 714	5 459 714	5 459 714	0	0	0	0	0	0	0	0	0
HOMOKKOMÁROM	277 386	277 386	277 386	0	0	0	0	0	0	0	0	0
HOSSZÚVÖLGY	200 520	200 520	200 520	0	0	0	0	0	0	0	0	0
HOTTÓ	386 558	386 558	386 558	0	0	0	0	0	0	0	0	0
IBORFIA	16 710	16 710	16 710	0	0	0	0	0	0	0	0	0
IKLÓDBÖRDŐCE	411 066	411 066	411 066	0	0	0	0	0	0	0	0	0
KACORLAK	264 018	264 018	264 018	0	0	0	0	0	0	0	0	0
KALLÓSD	126 996	126 996	126 996	0	0	0	0	0	0	0	0	0
KARMACS	919 050	919 050	919 050	0	0	0	0	0	0	0	0	0
KÁLOCFÁ	228 370	228 370	228 370	0	0	0	0	0	0	0	0	0
KÁNYAVÁR	190 494	190 494	190 494	0	0	0	0	0	0	0	0	0
KÁVÁS	277 386	277 386	277 386	0	0	0	0	0	0	0	0	0
KEHIDAKUSTÁNY	1 203 120	1 203 120	1 203 120	0	0	0	0	0	0	0	0	0
KEMENDOLLÁR	619 384	619 384	619 384	0	0	0	0	0	0	0	0	0
KEMÉNFA	128 110	128 110	128 110	0	0	0	0	0	0	0	0	0
KERECSENY	307 464	307 464	307 464	0	0	0	0	0	0	0	0	0
KERKABARABÁS	341 998	341 998	341 998	0	0	0	0	0	0	0	0	0
KERKAFALVA	151 504	151 504	151 504	0	0	0	0	0	0	0	0	0
KERKAKUTAS	181 582	181 582	181 582	0	0	0	0	0	0	0	0	0
KERKASZENTKIRÁLY	318 604	318 604	318 604	0	0	0	0	0	0	0	0	0
KERKATESKÁND	199 406	199 406	199 406	0	0	0	0	0	0	0	0	0
KESZTHELY	23 849 626	23 849 626	23 849 626	0	0	0	0	0	0	0	0	0
KILIMÁN	318 604	318 604	318 604	0	0	0	0	0	0	0	0	0
KISBUCSA	520 238	520 238	520 238	0	0	0	0	0	0	0	0	0
KISCSEHI	249 536	249 536	249 536	0	0	0	0	0	0	0	0	0
KISGÖRBŐ	249 536	249 536	249 536	0	0	0	0	0	0	0	0	0
KISKUTAS	249 536	249 536	249 536	0	0	0	0	0	0	0	0	0

A HELYI ÖNKORMÁNYZATOK 2003. ÉVI TERVEZETT-TÉNYLEGES NORMATÍV ÁLLAMI HOZZÁJÁRULÁSÁNAK ELSZÁMOLÁSA

960

ZALA MEGYE

Megyekód: 20

Önkormányzat	Helyi közművelődési és közgyűjteményi feladatok				Megyei/fővárosi közművelődési, közgyűjteményi feladatok				SZJA 2002. a megyei önkormányzatoknál (csak kamathoz)			
	Állami hozzájárulás, Ft				Állami hozzájárulás, Ft				Állami hozzájárulás, Ft			
	Tervezett	Módosított	Tényleges	Eltérés	Tervezett	Módosított	Tényleges	Eltérés	Tervezett	Módosított	Tényleges	Eltérés
KISPÁLI	279 614	279 614	279 614	0	0	0	0	0	0	0	0	0
KISRÉCSE	202 748	202 748	202 748	0	0	0	0	0	0	0	0	0
KISSZIGET	220 572	220 572	220 572	0	0	0	0	0	0	0	0	0
KISTOLMÁCS	212 774	212 774	212 774	0	0	0	0	0	0	0	0	0
KISVÁSÁRHELY	73 524	73 524	73 524	0	0	0	0	0	0	0	0	0
KOZMADOMBJA	60 156	60 156	60 156	0	0	0	0	0	0	0	0	0
KUSTÁNSZEG	648 348	648 348	648 348	0	0	0	0	0	0	0	0	0
KÜLSŐSÁRD	118 084	118 084	118 084	0	0	0	0	0	0	0	0	0
LAKHEGY	553 658	553 658	553 658	0	0	0	0	0	0	0	0	0
LASZTONYA	110 286	110 286	110 286	0	0	0	0	0	0	0	0	0
LENDVADEDES	38 990	38 990	38 990	0	0	0	0	0	0	0	0	0
LENDVAJAKABFA	44 560	44 560	44 560	0	0	0	0	0	0	0	0	0
LENTI	9 738 588	9 738 588	9 738 588	0	0	0	0	0	0	0	0	0
LETENYE	5 211 292	5 211 292	5 211 292	0	0	0	0	0	0	0	0	0
LICKÓVADAMOS	269 588	269 588	269 588	0	0	0	0	0	0	0	0	0
LIGETFALVA	65 726	65 726	65 726	0	0	0	0	0	0	0	0	0
LISPESZENTADORJÁN	394 356	394 356	394 356	0	0	0	0	0	0	0	0	0
LISZÓ	492 388	492 388	492 388	0	0	0	0	0	0	0	0	0
LOVÁSZI	1 482 734	1 482 734	1 482 734	0	0	0	0	0	0	0	0	0
MAGYARFÖLD	42 332	42 332	42 332	0	0	0	0	0	0	0	0	0
MAGYARSZENTMIKLÓS	330 858	330 858	330 858	0	0	0	0	0	0	0	0	0
MAGYARSZERDAHELY	638 322	638 322	638 322	0	0	0	0	0	0	0	0	0
MARÓC	137 022	137 022	137 022	0	0	0	0	0	0	0	0	0
MÁROKFÖLD	67 954	67 954	67 954	0	0	0	0	0	0	0	0	0
MIHÁLD	984 776	984 776	984 776	0	0	0	0	0	0	0	0	0
MIHÁLYFA	486 818	486 818	486 818	0	0	0	0	0	0	0	0	0
MIKEKARÁCSONYFA	314 148	314 148	314 148	0	0	0	0	0	0	0	0	0
MILEJSZEG	426 662	426 662	426 662	0	0	0	0	0	0	0	0	0
MISEFA	326 402	326 402	326 402	0	0	0	0	0	0	0	0	0
MOLNÁRI	867 806	867 806	867 806	0	0	0	0	0	0	0	0	0
MURAKERESZTÚR	2 273 674	2 273 674	2 273 674	0	0	0	0	0	0	0	0	0
MURARÁTKA	337 542	337 542	337 542	0	0	0	0	0	0	0	0	0
MURASZEMENYE	697 364	697 364	697 364	0	0	0	0	0	0	0	0	0

MAGYAR KÖZLÖNY

2004/193/II. szám

A HELYI ÖNKORMÁNYZATOK 2003. ÉVI TERVEZETT-TÉNYLEGES NORMATÍV ÁLLAMI HOZZÁJÁRULÁSÁNAK ELSZÁMOLÁSA

ZALA MEGYE

Megyekód: 20

Önkormányzat	Helyi közművelődési és közgyűjteményi feladatok				Megyei/fővárosi közművelődési, közgyűjteményi feladatok				SZJA 2002. a megyei önkormányzatoknál (csak kamathoz)			
	Állami hozzájárulás, Ft				Állami hozzájárulás, Ft				Állami hozzájárulás, Ft			
	Tervezett	Módosított	Tényleges	Eltérés	Tervezett	Módosított	Tényleges	Eltérés	Tervezett	Módosított	Tényleges	Eltérés
NAGYBAKÓNAK	579 280	579 280	579 280	0	0	0	0	0	0	0	0	0
NAGYGÖRBŐ	258 448	258 448	258 448	0	0	0	0	0	0	0	0	0
NAGYKANIZSA	59 348 350	59 348 350	59 348 350	0	0	0	0	0	0	0	0	0
NAGYKAPORNAK	1 076 124	1 076 124	1 076 124	0	0	0	0	0	0	0	0	0
NAGYKUTAS	520 238	520 238	520 238	0	0	0	0	0	0	0	0	0
NAGYLENGYEL	558 114	558 114	558 114	0	0	0	0	0	0	0	0	0
NAGYPÁLI	357 594	357 594	357 594	0	0	0	0	0	0	0	0	0
NAGYRADA	641 664	641 664	641 664	0	0	0	0	0	0	0	0	0
NAGYRÉCSE	1 175 270	1 175 270	1 175 270	0	0	0	0	0	0	0	0	0
NEMESAPÁTI	603 788	603 788	603 788	0	0	0	0	0	0	0	0	0
NEMESBÜK	649 462	649 462	649 462	0	0	0	0	0	0	0	0	0
NEMESHETÉS	366 506	366 506	366 506	0	0	0	0	0	0	0	0	0
NEMESNÉP	164 872	164 872	164 872	0	0	0	0	0	0	0	0	0
NEMESPÁTRÓ	394 356	394 356	394 356	0	0	0	0	0	0	0	0	0
NEMESRÁDÓ	373 190	373 190	373 190	0	0	0	0	0	0	0	0	0
NMESSÁNDORHÁZA	392 128	392 128	392 128	0	0	0	0	0	0	0	0	0
NEMESSZENTANDRÁS	299 666	299 666	299 666	0	0	0	0	0	0	0	0	0
NÉMETFALU	251 764	251 764	251 764	0	0	0	0	0	0	0	0	0
NOVA	958 040	958 040	958 040	0	0	0	0	0	0	0	0	0
OLTÁRC	366 506	366 506	366 506	0	0	0	0	0	0	0	0	0
ORBÁNYOSFA	158 188	158 188	158 188	0	0	0	0	0	0	0	0	0
ORMÁNDLAK	139 250	139 250	139 250	0	0	0	0	0	0	0	0	0
OROSZTONY	531 378	531 378	531 378	0	0	0	0	0	0	0	0	0
ORTAHÁZA	173 784	173 784	173 784	0	0	0	0	0	0	0	0	0
OZMÁNBÜK	259 562	259 562	259 562	0	0	0	0	0	0	0	0	0
ÓHID	707 390	707 390	707 390	0	0	0	0	0	0	0	0	0
PACSA	2 121 056	2 121 056	2 121 056	0	0	0	0	0	0	0	0	0
PADÁR	168 214	168 214	168 214	0	0	0	0	0	0	0	0	0
PAKOD	1 092 834	1 092 834	1 092 834	0	0	0	0	0	0	0	0	0
PAT	281 842	281 842	281 842	0	0	0	0	0	0	0	0	0
PÁKA	1 515 040	1 515 040	1 515 040	0	0	0	0	0	0	0	0	0
PÁLFISZEG	239 510	239 510	239 510	0	0	0	0	0	0	0	0	0
PETHŐHENYE	465 652	465 652	465 652	0	0	0	0	0	0	0	0	0

A HELYI ÖNKORMÁNYZATOK 2003. ÉVI TERVEZETT-TÉNYLEGES NORMATÍV ÁLLAMI HOZZÁJÁRULÁSÁNAK ELSZÁMOLÁSA

ZALA MEGYE

Megyekód: 20

Önkormányzat	Helyi közművelődési és közgyűjteményi feladatok				Megyei/fővárosi közművelődési, közgyűjteményi feladatok				SZJA 2002. a megyei önkormányzatoknál (csak kamathoz)			
	Állami hozzájárulás, Ft				Állami hozzájárulás, Ft				Állami hozzájárulás, Ft			
	Tervezett	Módosított	Tényleges	Eltérés	Tervezett	Módosított	Tényleges	Eltérés	Tervezett	Módosított	Tényleges	Eltérés
PETRIKERESZTÚR	486 818	486 818	486 818	0	0	0	0	0	0	0	0	0
PETRIVENTE	491 274	491 274	491 274	0	0	0	0	0	0	0	0	0
PÓKASZEPETK	1 110 658	1 110 658	1 110 658	0	0	0	0	0	0	0	0	0
PÓRSZOMBAT	418 864	418 864	418 864	0	0	0	0	0	0	0	0	0
PÖLÖSKE	1 015 968	1 015 968	1 015 968	0	0	0	0	0	0	0	0	0
PÖLÖSKEFŐ	549 202	549 202	549 202	0	0	0	0	0	0	0	0	0
PÖRDEFÖLDE	83 550	83 550	83 550	0	0	0	0	0	0	0	0	0
PÖTRÉTE	369 848	369 848	369 848	0	0	0	0	0	0	0	0	0
PUSZTAAPÁTI	50 130	50 130	50 130	0	0	0	0	0	0	0	0	0
PUSZTAEDERICS	231 712	231 712	231 712	0	0	0	0	0	0	0	0	0
PUSZTAMAGYARÓD	767 546	767 546	767 546	0	0	0	0	0	0	0	0	0
PUSZTASZENTLÁSZLÓ	764 204	764 204	764 204	0	0	0	0	0	0	0	0	0
RAMOCSA	47 902	47 902	47 902	0	0	0	0	0	0	0	0	0
RESZNEK	407 724	407 724	407 724	0	0	0	0	0	0	0	0	0
REZI	1 235 426	1 235 426	1 235 426	0	0	0	0	0	0	0	0	0
RÉDICS	1 154 104	1 154 104	1 154 104	0	0	0	0	0	0	0	0	0
RIGYÁC	524 694	524 694	524 694	0	0	0	0	0	0	0	0	0
SALOMVÁR	650 576	650 576	650 576	0	0	0	0	0	0	0	0	0
SAND	539 176	539 176	539 176	0	0	0	0	0	0	0	0	0
SÁRHIDA	900 112	900 112	900 112	0	0	0	0	0	0	0	0	0
SÁRMELLÉK	2 045 304	2 045 304	2 045 304	0	0	0	0	0	0	0	0	0
SEMJÉNHÁZA	754 178	754 178	754 178	0	0	0	0	0	0	0	0	0
SÉNYE	47 902	47 902	47 902	0	0	0	0	0	0	0	0	0
SORMÁS	1 047 160	1 047 160	1 047 160	0	0	0	0	0	0	0	0	0
SÖJTÖR	1 812 478	1 812 478	1 812 478	0	0	0	0	0	0	0	0	0
SURD	758 634	758 634	758 634	0	0	0	0	0	0	0	0	0
SÜMEGCSEHI	738 582	738 582	738 582	0	0	0	0	0	0	0	0	0
SZALAPA	282 956	282 956	282 956	0	0	0	0	0	0	0	0	0
SZENTGYÖRGYVÁR	360 936	360 936	360 936	0	0	0	0	0	0	0	0	0
SZENTGYÖRGYVÖLGY	568 140	568 140	568 140	0	0	0	0	0	0	0	0	0
SZENTKOZMADOMBJA	109 172	109 172	109 172	0	0	0	0	0	0	0	0	0
SZENTLISZLÓ	391 014	391 014	391 014	0	0	0	0	0	0	0	0	0
SZENTMARGITFALVA	124 768	124 768	124 768	0	0	0	0	0	0	0	0	0

A HELYI ÖNKORMÁNYZATOK 2003. ÉVI TERVEZETT-TÉNYLEGES NORMATÍV ÁLLAMI HOZZÁJÁRULÁSÁNAK ELSZÁMOLÁSA

ZALA MEGYE

Megyekód: 20

Önkormányzat	Helyi közművelődési és közgyűjteményi feladatok				Megyei/fővárosi közművelődési, közgyűjteményi feladatok				SZJA 2002. a megyei önkormányzatoknál (csak kamathoz)			
	Állami hozzájárulás, Ft				Állami hozzájárulás, Ft				Állami hozzájárulás, Ft			
	Tervezett	Módosított	Tényleges	Eltérés	Tervezett	Módosított	Tényleges	Eltérés	Tervezett	Módosított	Tényleges	Eltérés
SZENTPÉTERFÖLDE	189 380	189 380	189 380	0	0	0	0	0	0	0	0	0
SZENTPÉTERÚR	1 178 612	1 178 612	1 178 612	0	0	0	0	0	0	0	0	0
SZEPETNEK	1 942 816	1 942 816	1 942 816	0	0	0	0	0	0	0	0	0
SZÉCSISZIGET	315 262	315 262	315 262	0	0	0	0	0	0	0	0	0
SZILVÁGY	265 132	265 132	265 132	0	0	0	0	0	0	0	0	0
SZÁJÁRTÓHÁZA	60 156	60 156	60 156	0	0	0	0	0	0	0	0	0
TESKÁND	1 095 062	1 095 062	1 095 062	0	0	0	0	0	0	0	0	0
TILAJ	231 712	231 712	231 712	0	0	0	0	0	0	0	0	0
TORMAFÖLDE	496 844	496 844	496 844	0	0	0	0	0	0	0	0	0
TORNYISZENTMIKLÓS	767 546	767 546	767 546	0	0	0	0	0	0	0	0	0
TÓFEJ	818 790	818 790	818 790	0	0	0	0	0	0	0	0	0
TÓTSZENTMÁRTON	1 093 948	1 093 948	1 093 948	0	0	0	0	0	0	0	0	0
TÓTSZERDAHELY	1 429 262	1 429 262	1 429 262	0	0	0	0	0	0	0	0	0
TÜRJE	2 118 828	2 118 828	2 118 828	0	0	0	0	0	0	0	0	0
ÚJUDVAR	1 173 042	1 173 042	1 173 042	0	0	0	0	0	0	0	0	0
VALKONYA	76 866	76 866	76 866	0	0	0	0	0	0	0	0	0
VASBOLDOGASSZONY	695 136	695 136	695 136	0	0	0	0	0	0	0	0	0
VASPÖR	463 424	463 424	463 424	0	0	0	0	0	0	0	0	0
VÁLLUS	173 784	173 784	173 784	0	0	0	0	0	0	0	0	0
VÁRFÖLDE	265 132	265 132	265 132	0	0	0	0	0	0	0	0	0
VÁRVÖLGY	1 259 934	1 259 934	1 259 934	0	0	0	0	0	0	0	0	0
VINDORNYAFOK	144 820	144 820	144 820	0	0	0	0	0	0	0	0	0
VINDORNYALAK	109 172	109 172	109 172	0	0	0	0	0	0	0	0	0
VINDORNYASZŐLŐS	452 284	452 284	452 284	0	0	0	0	0	0	0	0	0
VONYARCVASHEGY	2 136 652	2 136 652	2 136 652	0	0	0	0	0	0	0	0	0
VÖCKÖND	112 514	112 514	112 514	0	0	0	0	0	0	0	0	0
ZAJK	310 806	310 806	310 806	0	0	0	0	0	0	0	0	0
ZALAAPÁTI	1 908 282	1 908 282	1 908 282	0	0	0	0	0	0	0	0	0
ZALABAKSA	795 396	795 396	795 396	0	0	0	0	0	0	0	0	0
ZALABÉR	831 044	831 044	831 044	0	0	0	0	0	0	0	0	0
ZALABOLDOGFA	411 066	411 066	411 066	0	0	0	0	0	0	0	0	0
ZALACSÁNY	1 116 228	1 116 228	1 116 228	0	0	0	0	0	0	0	0	0
ZALACSÉB	648 348	648 348	648 348	0	0	0	0	0	0	0	0	0

A HELYI ÖNKORMÁNYZATOK 2003. ÉVI TERVEZETT-TÉNYLEGES NORMATÍV ÁLLAMI HOZZÁJÁRULÁSÁNAK ELSZÁMOLÁSA

964

ZALA MEGYE

Megyekód: 20

Önkormányzat	Helyi közművelődési és közgyűjteményi feladatok				Megyei/fővárosi közművelődési, közgyűjteményi feladatok				SZJA 2002. a megyei önkormányzatoknál (csak kamathoz)			
	Állami hozzájárulás, Ft				Állami hozzájárulás, Ft				Állami hozzájárulás, Ft			
	Tervezett	Módosított	Tényleges	Eltérés	Tervezett	Módosított	Tényleges	Eltérés	Tervezett	Módosított	Tényleges	Eltérés
ZALAEGRSZEG	67 746 796	67 746 796	67 746 796	0	0	0	0	0	0	0	0	0
ZALAHÁSHÁGY	481 248	481 248	481 248	0	0	0	0	0	0	0	0	0
ZALAGRICE	151 504	151 504	151 504	0	0	0	0	0	0	0	0	0
ZALAIKVÁND	454 512	454 512	454 512	0	0	0	0	0	0	0	0	0
ZALAKAROS	1 914 966	1 914 966	1 914 966	0	0	0	0	0	0	0	0	0
ZALAKOMÁR	3 512 442	3 512 442	3 512 442	0	0	0	0	0	0	0	0	0
ZALAKÖVESKÚT	36 762	36 762	36 762	0	0	0	0	0	0	0	0	0
ZALALÖVŐ	3 628 298	3 628 298	3 628 298	0	0	0	0	0	0	0	0	0
ZALAMERENYE	262 904	262 904	262 904	0	0	0	0	0	0	0	0	0
ZALASÁRSZEG	112 514	112 514	112 514	0	0	0	0	0	0	0	0	0
ZALASZABAR	734 126	734 126	734 126	0	0	0	0	0	0	0	0	0
ZALASZÁNTÓ	1 141 850	1 141 850	1 141 850	0	0	0	0	0	0	0	0	0
ZALASZENTBALÁZS	1 025 994	1 025 994	1 025 994	0	0	0	0	0	0	0	0	0
ZALASZENTGRÓT	8 802 828	8 802 828	8 802 828	0	0	0	0	0	0	0	0	0
ZALASZENTGYÖRGY	467 880	467 880	467 880	0	0	0	0	0	0	0	0	0
ZALASZENTIVÁN	1 205 348	1 205 348	1 205 348	0	0	0	0	0	0	0	0	0
ZALASZENTJAKAB	419 978	419 978	419 978	0	0	0	0	0	0	0	0	0
ZALASZENTLÁSZLÓ	909 024	909 024	909 024	0	0	0	0	0	0	0	0	0
ZALASZENTLŐRINC	337 542	337 542	337 542	0	0	0	0	0	0	0	0	0
ZALASZENTMÁRTON	99 146	99 146	99 146	0	0	0	0	0	0	0	0	0
ZALASZENTMIHÁLY	1 222 058	1 222 058	1 222 058	0	0	0	0	0	0	0	0	0
ZALASZOMBATFA	65 726	65 726	65 726	0	0	0	0	0	0	0	0	0
ZALATÁRNOK	833 272	833 272	833 272	0	0	0	0	0	0	0	0	0
ZALAUJLAK	150 390	150 390	150 390	0	0	0	0	0	0	0	0	0
ZALAVÁR	1 101 746	1 101 746	1 101 746	0	0	0	0	0	0	0	0	0
ZALAVÉG	521 352	521 352	521 352	0	0	0	0	0	0	0	0	0
ZEBECKE	108 058	108 058	108 058	0	0	0	0	0	0	0	0	0
MEGYE ÖNKORMÁNYZATAI ÖSSZESEN	333 995 024	333 995 024	333 995 024	0	206 282 318	206 282 318	206 282 318	0	192 376 450	191 196 950	189 404 110	-1 792 840

MAGYAR KÖZLÖNY

2004/193/II. szám

A HELYI ÖNKORMÁNYZATOK 2003. ÉVI TERVEZETT-TÉNYLEGES NORMATÍV ÁLLAMI HOZZÁJÁRULÁSÁNAK ELSZÁMOLÁSA

ZALA MEGYE

Megyekód: 20

Önkormányzat	Normatív állami hozzájárulás összesen			
	Normatív állami hozzájárulás összesen			
	Tervezett	Módosított	Tényleges	Eltérés
MEGYEI ÖNKORMÁNYZAT	3 296 374 468	3 265 778 968	3 263 004 928	-2 774 040
ALIBÁNFA	10 254 811	10 254 811	10 254 811	0
ALMÁSHÁZA	2 818 048	2 818 048	2 818 048	0
ALSÓNEMESAPÁTI	59 543 384	60 618 384	60 151 884	-466 500
ALSÓPÁHOK	114 195 602	114 195 602	121 795 002	7 599 400
ALSÓRAJK	14 875 664	14 875 664	14 875 664	0
ALSÓSZENTERZSÉBET	5 485 428	5 485 428	5 485 428	0
BABOSDÖBRÉTE	12 462 952	12 462 952	12 462 952	0
BAGLAD	5 404 320	5 404 320	5 404 320	0
BAGOD	98 271 383	98 271 383	96 842 283	-1 429 100
BAK	82 177 867	82 177 867	82 539 067	361 200
BAKTÜTTÖS	9 722 344	9 722 344	9 722 344	0
BALATONGYÖRÖK	51 868 738	51 868 738	52 471 696	602 958
BALATONMAGYARÓD	18 828 163	18 828 163	18 608 663	-219 500
BARLAHIDA	20 574 954	20 574 954	21 098 154	523 200
BATYK	18 521 427	18 521 427	18 401 427	-120 000
BÁNOKSZENTGYÖRGY	58 341 247	58 157 247	58 234 047	76 800
BÁZAKERETTYE	63 359 424	63 359 424	65 884 024	2 524 600
BECSEHELY	127 095 025	127 095 025	129 083 525	1 988 500
BECSVÖLGYE	75 124 955	75 124 955	74 294 255	-830 700
BELEZNA	38 604 067	37 773 067	38 192 067	419 000
BELSŐSÁRD	3 391 120	3 391 120	3 391 120	0
BEZERÉD	9 123 814	9 123 814	9 123 814	0
BOCFÖLDE	68 375 070	67 854 270	67 103 270	-751 000
BOCSKA	11 243 406	11 243 406	11 243 406	0
BONCODFÖLDE	6 139 711	6 139 711	6 139 711	0
BORSFA	63 567 145	63 567 145	64 030 445	463 300
BÓKAHÁZA	14 973 685	14 973 685	15 153 685	180 000
BÖDE	9 655 637	9 655 637	9 655 637	0
BÖDEHÁZA	3 383 912	3 383 912	3 383 912	0
BÖRZÖNCE	3 403 128	3 403 128	3 403 128	0
BUCSUSZENTLÁSZLÓ	70 454 213	69 932 413	70 456 113	523 700
BUCSUTA	17 064 704	17 064 704	18 687 424	1 622 720

A HELYI ÖNKORMÁNYZATOK 2003. ÉVI TERVEZETT-TÉNYLEGES NORMATÍV ÁLLAMI HOZZÁJÁRULÁSÁNAK ELSZÁMOLÁSA

ZALA MEGYE

Megyekód: 20

Önkormányzat	Normatív állami hozzájárulás összesen			
	Normatív állami hozzájárulás összesen			
	Tervezett	Módosított	Tényleges	Eltérés
CSAPI	146 173 448	144 989 448	146 558 448	1 569 000
CSATÁR	10 842 479	10 842 479	10 842 479	0
CSERSZEGTOMAJ	104 797 232	104 797 232	115 154 154	10 356 922
CSERTALAKOS	3 094 461	3 094 461	3 094 461	0
CSESZTREG	62 054 602	62 054 602	62 091 898	37 296
CSONKAHEGYHÁT	64 233 372	64 233 372	63 610 872	-622 500
CSÖDE	5 281 076	5 277 436	5 277 436	0
CSÖMÖDÉR	74 816 228	74 221 928	74 498 828	276 900
CSÖRNYEFÖLD	24 558 761	24 558 761	24 558 761	0
DIÓSKÁL	57 060 937	57 106 937	57 578 137	471 200
DOBRI	6 212 419	6 212 419	6 212 419	0
DOBRONHEGY	4 711 182	4 711 182	4 711 182	0
DÖBRÖCE	5 662 712	5 662 712	5 662 712	0
DÖTK	4 519 271	4 519 271	4 519 271	0
EGERARACSA	11 521 709	11 521 709	11 521 709	0
EGERVÁR	112 199 053	111 777 153	111 872 153	95 000
ESZTEREGNYE	59 817 972	58 484 672	58 484 672	0
ESZTERGÁLYHORVÁTI	16 551 741	16 551 741	16 375 741	-176 000
FELSŐPÁHOK	11 472 307	11 472 307	11 472 307	0
FELSŐRAJK	61 385 516	61 385 516	61 817 616	432 100
FELSŐSZENTERZSÉBET	2 420 018	2 420 018	2 420 018	0
FITYEHÁZ	38 576 333	38 819 333	38 692 333	-127 000
FÜZVÖLGY	9 957 218	9 957 218	9 957 218	0
GALAMBOK	110 282 724	110 282 724	114 373 272	4 090 548
GARABONC	46 798 577	47 796 077	46 433 677	-1 362 400
GÁBORJÁNHÁZA	5 416 037	5 416 037	5 416 037	0
GELLÉNHÁZA	135 384 694	134 404 694	134 464 294	59 600
GELSE	115 197 223	114 682 323	113 813 323	-869 000
GELSESZIGET	7 022 323	7 022 323	7 022 323	0
GÉTYE	6 655 849	6 655 849	6 655 849	0
GOMBOSSZEG	2 593 918	2 593 918	2 593 918	0
GOSZTOLA	4 394 048	4 394 048	4 394 048	0
GŐSFA	11 519 290	11 519 290	11 519 290	0

A HELYI ÖNKORMÁNYZATOK 2003. ÉVI TERVEZETT-TÉNYLEGES NORMATÍV ÁLLAMI HOZZÁJÁRULÁSÁNAK ELSZÁMOLÁSA

ZALA MEGYE

Megyekód: 20

Önkormányzat	Normatív állami hozzájárulás összesen			
	Normatív állami hozzájárulás összesen			
	Tervezett	Módosított	Tényleges	Eltérés
GUTORFÖLDE	64 349 284	63 555 584	63 538 084	-17 500
GYENESDIÁS	153 658 118	153 658 118	151 095 358	-2 562 760
GYŰRŰS	4 130 290	4 130 290	4 130 290	0
HAGYÁROSBÖRÖND	10 335 811	10 335 811	10 335 811	0
HAHÓT	54 322 186	54 967 506	56 313 506	1 346 000
HERNYÉK	4 221 816	4 221 816	4 221 816	0
HÉVÉZ	766 185 724	766 185 724	802 170 748	35 985 024
HOMOKKOMÁROM	10 036 323	10 036 323	10 036 323	0
HOSSZÚVÖLGY	4 874 104	4 874 104	4 874 104	0
HOTTÓ	8 860 307	8 860 307	8 860 307	0
IBORFIA	4 407 720	4 407 720	4 407 720	0
IKLÓDBÖRDŐCE	12 882 492	12 882 492	12 882 492	0
KACORLAK	6 792 657	6 792 657	6 792 657	0
KALLÓSD	3 714 560	3 714 560	3 714 560	0
KARMACS	45 301 677	45 301 677	44 388 477	-913 200
KÁLOCFA	8 261 547	8 261 547	8 261 551	4
KÁNYAVÁR	5 318 875	5 318 875	5 318 875	0
KÁVÁS	8 512 179	8 501 259	8 501 259	0
KEHIDAKUSTÁNY	51 614 487	51 614 487	58 179 887	6 565 400
KEMENDOLLÁR	16 733 576	16 733 576	16 733 576	0
KEMÉNFA	3 652 858	3 647 658	3 647 658	0
KERECSENY	11 268 323	11 268 323	11 268 323	0
KERKABARABÁS	9 055 358	9 055 358	9 055 358	0
KERKAFALVA	12 730 419	12 730 419	12 730 419	0
KERKAKUTAS	5 264 990	5 264 990	5 264 990	0
KERKASZENTKIRÁLY	9 825 705	9 825 705	9 825 705	0
KERKATESKÁND	5 657 137	5 657 137	5 657 137	0
KESZTHELY	1 320 166 500	1 313 274 500	1 298 808 054	-14 466 446
KILIMÁN	9 214 396	9 214 396	9 214 396	0
KISBUCSA	13 951 522	13 951 522	13 951 522	0
KISCSEHI	7 084 745	7 584 745	7 584 745	0
KISGÖRBŐ	45 224 155	43 798 655	43 759 555	-39 100
KISKUTAS	5 978 684	5 978 684	5 978 680	-4

A HELYI ÖNKORMÁNYZATOK 2003. ÉVI TERVEZETT-TÉNYLEGES NORMATÍV ÁLLAMI HOZZÁJÁRULÁSÁNAK ELSZÁMOLÁSA

ZALA MEGYE

Megyekód: 20

Önkormányzat	Normatív állami hozzájárulás összesen			
	Normatív állami hozzájárulás összesen			
	Tervezett	Módosított	Tényleges	Eltérés
KISPÁLI	6 713 833	6 713 833	6 713 833	0
KISRÉCSE	9 676 780	9 676 780	9 676 780	0
KISSZIGET	5 461 883	5 461 883	5 461 883	0
KISTOLMÁCS	6 512 852	6 512 852	6 512 852	0
KISVÁSÁRHELY	5 326 638	5 326 638	5 326 638	0
KOZMADOMBJA	2 941 528	2 941 528	2 941 528	0
KUSTÁNSZEG	12 310 862	12 310 862	12 522 062	211 200
KÜLSŐSÁRD	3 428 536	3 428 536	3 428 536	0
LAKHEGY	14 657 347	14 657 347	14 607 347	-50 000
LASZTONYA	3 904 388	3 904 388	3 904 388	0
LENDVADEDES	2 638 426	2 638 426	2 638 426	0
LENDVAJAKABFA	2 763 356	2 763 356	2 763 356	0
LENTI	435 909 057	435 909 057	434 557 657	-1 351 400
LETENYE	235 864 909	238 488 530	232 886 130	-5 602 400
LICKÓVADAMOS	6 628 465	6 628 465	6 628 465	0
LIGETFALVA	2 895 791	2 895 791	2 895 791	0
LISPESZENTADORJÁN	17 829 966	17 829 966	17 709 966	-120 000
LISZÓ	14 856 298	14 856 298	14 906 298	50 000
LOVÁSZI	101 907 110	101 907 110	102 857 910	950 800
MAGYARFÖLD	2 696 588	2 696 588	2 696 588	0
MAGYARSZENTMIKLÓS	7 741 667	9 241 667	9 241 667	0
MAGYARSZERDAHELY	14 931 651	14 931 651	14 619 151	-312 500
MARÓC	4 566 981	4 566 981	4 566 981	0
MÁROKFÖLD	5 038 597	5 038 597	5 554 099	515 502
MIHÁLD	69 985 697	69 985 697	67 972 697	-2 013 000
MIHÁLYFA	56 794 417	56 030 517	56 273 417	242 900
MIKEKARÁCSONYFA	8 919 739	8 919 739	8 919 739	0
MILEJSZEG	10 999 943	10 999 943	10 999 943	0
MISEFA	9 770 264	9 770 264	9 770 264	0
MOLNÁRI	79 132 943	79 132 943	78 842 643	-290 300
MURAKERESZTÚR	105 238 316	105 238 316	104 636 816	-601 500
MURARÁTKA	9 875 578	9 875 578	9 875 578	0
MURASZEMENYE	59 072 731	59 072 731	58 642 731	-430 000

A HELYI ÖNKORMÁNYZATOK 2003. ÉVI TERVEZETT-TÉNYLEGES NORMATÍV ÁLLAMI HOZZÁJÁRULÁSÁNAK ELSZÁMOLÁSA

ZALA MEGYE

Megyekód: 20

Önkormányzat	Normatív állami hozzájárulás összesen			
	Normatív állami hozzájárulás összesen			
	Tervezett	Módosított	Tényleges	Eltérés
NAGYBAKÓNAK	15 483 339	15 483 339	16 715 339	1 232 000
NAGYGÖRBŐ	9 809 532	9 809 532	9 809 532	0
NAGYKANIZSA	3 566 542 615	3 555 297 115	3 559 380 615	4 083 500
NAGYKAPORNAK	117 327 435	116 591 935	115 837 735	-754 200
NAGYKUTAS	22 310 207	22 126 307	22 356 307	230 000
NAGYLENGYEL	8 792 145	8 792 145	8 792 145	0
NAGYPÁLI	11 972 180	11 972 180	11 972 180	0
NAGYRADA	23 624 581	21 725 581	21 485 581	-240 000
NAGYRÉCSE	81 964 328	81 107 428	81 413 528	306 100
NEMESAPÁTI	21 394 969	21 394 969	21 394 969	0
NEMESBÜK	21 385 858	21 385 858	21 385 858	0
NEMESHETÉS	12 304 356	12 304 356	12 304 356	0
NEMESNÉP	6 347 660	6 347 660	6 352 660	5 000
NEMESPÁTRÓ	12 703 674	12 703 674	12 703 674	0
NEMESRÁDÓ	12 632 063	12 632 063	12 632 063	0
NMESSÁNDORHÁZA	9 218 338	9 218 338	9 218 338	0
NEMESSZENTANDRÁS	8 341 081	8 341 081	8 341 081	0
NÉMETFALU	7 104 075	7 104 075	7 104 075	0
NOVA	47 089 350	46 596 550	47 770 050	1 173 500
OLTÁRC	16 876 322	16 876 322	17 756 322	880 000
ORBÁNYOSFA	4 410 478	4 410 478	4 410 478	0
ORMÁNDLAK	4 090 549	4 090 549	4 090 549	0
OROSZTONY	20 268 466	20 268 466	20 818 766	550 300
ORTAHÁZA	4 991 228	4 991 228	4 991 228	0
OZMÁNBÜK	8 411 967	8 411 967	8 411 967	0
ÓHID	30 655 428	30 655 428	30 431 828	-223 600
PACSA	161 068 941	161 068 941	158 703 941	-2 365 000
PADÁR	4 688 508	4 688 508	4 688 508	0
PAKOD	57 638 964	57 264 164	56 973 264	-290 900
PAT	8 015 212	8 015 212	8 015 212	0
PÁKA	78 115 049	76 455 549	75 687 549	-768 000
PÁLFISZEG	6 647 016	6 647 016	6 647 016	0
PETHÖHENYE	10 307 075	10 307 075	10 307 075	0

A HELYI ÖNKORMÁNYZATOK 2003. ÉVI TERVEZETT-TÉNYLEGES NORMATÍV ÁLLAMI HOZZÁJÁRULÁSÁNAK ELSZÁMOLÁSA

ZALA MEGYE

Megyekód: 20

Önkormányzat	Normatív állami hozzájárulás összesen			
	Normatív állami hozzájárulás összesen			
	Tervezett	Módosított	Tényleges	Eltérés
PETRIKERESZTÚR	10 231 351	10 231 351	10 231 351	0
PETRIVENTE	12 475 621	12 475 621	12 475 621	0
PÓKASZEPETK	81 541 215	83 288 215	83 294 215	6 000
PÓRSZOMBAT	16 661 970	15 586 970	15 559 470	-27 500
PÖLÖSKE	41 858 530	41 858 530	41 898 530	40 000
PÖLÖSKEFŐ	12 739 995	12 739 995	12 739 995	0
PÖRDEFÖLDE	3 459 325	3 459 325	3 459 325	0
PÖTRÉTE	10 323 132	10 323 132	10 323 132	0
PUSZTAAPÁTI	3 257 460	3 257 460	3 257 460	0
PUSZTAEDERICS	8 180 089	8 180 089	8 180 089	0
PUSZTAMAGYARÓD	69 421 218	69 421 218	69 356 718	-64 500
PUSZTASZENTLÁSZLÓ	35 117 336	33 891 336	35 161 336	1 270 000
RAMOCSA	2 854 886	2 854 886	2 854 886	0
RESZNEK	9 678 796	9 678 796	9 678 796	0
REZI	62 511 838	62 511 838	63 097 838	586 000
RÉDICS	100 379 954	99 084 954	100 600 454	1 515 500
RIGYÁC	13 232 078	13 232 078	13 232 078	0
SALOMVÁR	52 972 434	53 451 354	52 907 954	-543 400
SAND	13 204 957	13 204 957	13 204 957	0
SÁRHIDA	27 285 380	26 413 380	26 023 380	-390 000
SÁRMELLÉK	98 334 891	98 334 891	96 703 691	-1 631 200
SEMJÉNHÁZA	24 962 469	24 962 469	24 902 469	-60 000
SÉNYE	2 620 751	2 620 751	2 620 751	0
SORMÁS	29 885 135	29 535 135	29 625 135	90 000
SÖJTÖR	61 497 616	62 280 216	62 127 716	-152 500
SURD	40 279 571	36 659 371	37 212 371	553 000
SÜMEGCSEHI	50 040 149	49 989 349	48 229 949	-1 759 400
SZALAPA	7 944 751	8 778 084	8 778 084	0
SZENTGYÖRGYVÁR	11 191 492	11 191 492	11 191 492	0
SZENTGYÖRGYVÖLGY	51 944 508	51 944 508	51 149 675	-794 833
SZENTKOZMADOMBJA	3 597 778	3 597 778	3 597 778	0
SZENTLISZLÓ	16 318 202	16 318 202	16 494 202	176 000
SZENTMARGITFALVA	4 437 619	4 437 619	4 437 619	0

A HELYI ÖNKORMÁNYZATOK 2003. ÉVI TERVEZETT-TÉNYLEGES NORMATÍV ÁLLAMI HOZZÁJÁRULÁSÁNAK ELSZÁMOLÁSA

ZALA MEGYE

Megyekód: 20

Önkormányzat	Normatív állami hozzájárulás összesen			
	Normatív állami hozzájárulás összesen			
	Tervezett	Módosított	Tényleges	Eltérés
SZENTPÉTERFÖLDE	7 104 774	7 104 774	7 104 774	0
SZENTPÉTERÚR	58 755 578	58 447 578	58 915 578	468 000
SZEPETNEK	86 843 074	87 002 074	86 149 074	-853 000
SZÉCSISZIGET	9 557 565	9 557 565	9 557 565	0
SZILVÁGY	9 771 368	9 771 368	9 771 368	0
SZÁJÁRTÓHÁZA	3 039 052	3 039 052	3 039 052	0
TESKÁND	88 110 879	88 110 879	87 874 779	-236 100
TILAJ	8 605 826	8 605 826	8 605 826	0
TORMAFÖLDE	15 940 869	15 940 869	15 970 869	30 000
TORNYISZENTMIKLÓS	30 875 489	30 875 489	30 875 489	0
TÓFEJ	62 075 662	62 027 662	61 850 162	-177 500
TÓTSZENTMÁRTON	31 315 516	31 315 516	30 938 520	-376 996
TÓTSZERDAHELY	99 186 760	99 186 760	99 035 360	-151 400
TÜRJE	86 676 341	85 824 341	87 017 341	1 193 000
ÚJUDVAR	55 422 069	55 833 069	55 764 069	-69 000
VALKONYA	4 973 904	4 973 904	4 973 904	0
VASBOLDOGASSZONY	10 318 442	10 318 442	10 318 442	0
VASPÖR	17 038 522	17 038 522	17 038 522	0
VÁLLUS	4 256 168	4 256 168	4 256 168	0
VÁRFÖLDE	9 604 807	9 604 807	10 660 807	1 056 000
VÁRVÖLGY	52 453 969	52 063 969	52 904 069	840 100
VINDORNYAFOK	5 541 319	3 541 319	3 507 519	-33 800
VINDORNYALAK	6 162 498	6 162 498	6 162 498	0
VINDORNYASZŐLŐS	13 596 716	13 596 716	14 032 346	435 630
VONYARCVASHEGY	126 868 972	121 674 972	124 341 400	2 666 428
VÖCKÖND	3 621 622	3 621 622	3 621 622	0
ZAJK	9 843 590	9 843 590	9 843 590	0
ZALAAPÁTI	108 506 910	108 506 910	107 617 010	-889 900
ZALABAKSA	66 098 524	66 438 524	66 860 024	421 500
ZALABÉR	54 168 821	54 159 721	53 061 321	-1 098 400
ZALABOLDOGFA	9 243 001	9 243 001	9 243 001	0
ZALACSÁNY	70 385 577	70 385 577	71 764 177	1 378 600
ZALACSÉB	16 270 748	16 245 788	16 245 788	0

A HELYI ÖNKORMÁNYZATOK 2003. ÉVI TERVEZETT-TÉNYLEGES NORMATÍV ÁLLAMI HOZZÁJÁRULÁSÁNAK ELSZÁMOLÁSA

972

ZALA MEGYE

Megyekód: 20

Önkormányzat	Normatív állami hozzájárulás összesen			
	Normatív állami hozzájárulás összesen			
	Tervezett	Módosított	Tényleges	Eltérés
ZALAEGRSZEG	4 772 175 670	4 723 327 670	4 673 050 670	-50 277 000
ZALAHÁSHÁGY	15 833 059	15 354 339	15 724 339	370 000
ZALAGRICE	4 393 346	4 393 346	4 393 346	0
ZALAIKVÁND	19 790 428	19 742 428	19 289 928	-452 500
ZALAKAROS	238 416 251	239 260 251	266 932 371	27 672 120
ZALAKOMÁR	200 613 015	197 290 455	193 627 265	-3 663 190
ZALAKÖVESKÚT	2 633 257	2 633 257	2 633 257	0
ZALALÖVŐ	172 145 628	169 751 708	168 754 733	-996 975
ZALAMERENYE	8 736 120	8 736 120	8 736 120	0
ZALASÁRSZEG	3 918 523	3 918 523	3 918 523	0
ZALASZABAR	26 646 143	26 646 143	26 406 143	-240 000
ZALASZÁNTÓ	78 777 994	78 961 494	78 309 194	-652 300
ZALASZENTBALÁZS	102 031 856	101 580 356	102 846 256	1 265 900
ZALASZENTGRÓT	343 029 012	342 599 012	344 441 512	1 842 500
ZALASZENTGYÖRGY	25 822 568	25 540 468	25 450 468	-90 000
ZALASZENTIVÁN	83 985 783	83 985 783	82 391 083	-1 594 700
ZALASZENTJAKAB	16 707 427	16 707 427	16 893 427	186 000
ZALASZENTLÁSZLÓ	43 903 748	41 960 748	41 734 748	-226 000
ZALASZENTLŐRINC	8 287 847	8 287 847	8 287 847	0
ZALASZENTMÁRTON	3 484 630	3 484 630	3 484 630	0
ZALASZENTMIHÁLY	40 813 554	40 526 554	40 663 554	137 000
ZALASZOMBATFA	2 846 526	2 846 526	2 846 526	0
ZALATÁRNOK	34 906 856	34 632 956	34 642 956	10 000
ZALAUJLAK	4 215 826	4 215 826	4 215 826	0
ZALAVÁR	46 184 833	46 271 333	46 299 633	28 300
ZALAVÉG	17 162 613	17 162 613	16 850 613	-312 000
ZEBECKE	3 741 229	3 741 229	3 741 229	0
MEGYE ÖNKORMÁNYZATAI ÖSSZESEN	22 834 860 368	22 707 258 642	22 729 123 750	21 865 108

MAGYAR KÖZLÖNY

2004/193/II. szám

A HELYI ÖNKORMÁNYZATOK 2003. ÉVI TERVEZETT-TÉNYLEGES NORMATÍV ÁLLAMI HOZZÁJÁRULÁSÁNAK ELSZÁMOLÁSA

ORSZÁG ÖSSZESEN

Önkormányzat	Községek általános feladatai				Települési igazgatási, kommunális és sportfeladatok				Körjegyzőség működése			
	Állami hozzájárulás, Ft				Állami hozzájárulás, Ft				Állami hozzájárulás, Ft			
	Tervezett	Módosított	Tényleges	Eltérés	Tervezett	Módosított	Tényleges	Eltérés	Tervezett	Módosított	Tényleges	Eltérés
FŐVÁROS	0	0	0	0	3 946 356 183	3 946 356 183	3 946 356 183	0	0	0	0	0
BARANYA MEGYE	1 019 860 000	1 019 860 000	1 019 860 000	0	927 817 177	927 817 177	927 817 177	0	586 878 624	586 878 624	586 878 624	0
BÁCS-KISKUN MEGYE	308 805 000	308 805 000	308 805 000	0	1 252 930 889	1 252 930 889	1 252 930 889	0	50 914 080	50 914 080	50 914 080	0
BÉKÉS MEGYE	180 975 000	180 975 000	180 975 000	0	910 543 137	910 543 137	910 543 137	0	0	0	0	0
BORSOD-ABAÚJ-ZEMPLÉN MEGYE	1 109 430 000	1 109 430 000	1 109 430 000	0	1 725 133 956	1 725 133 956	1 725 133 956	0	492 798 496	519 999 260	517 630 014	-2 369 246
CSONGRÁD MEGYE	156 000 000	156 000 000	156 000 000	0	976 412 850	976 412 850	976 412 850	0	40 252 608	40 252 608	40 252 608	0
FEJÉR MEGYE	304 705 000	304 705 000	304 705 000	0	977 715 186	977 715 186	977 715 186	0	60 777 792	60 777 792	60 777 792	0
GYŐR-MOSON-SOPRON MEGYE	562 535 000	562 535 000	562 535 000	0	992 502 126	992 502 126	992 502 126	0	260 638 728	260 638 728	260 638 728	0
HAJDÚ-BIHAR MEGYE	194 925 000	194 925 000	194 925 000	0	1 270 747 569	1 270 747 569	1 270 747 569	0	31 089 984	31 089 984	31 089 984	0
HEVES MEGYE	355 210 000	355 210 000	355 210 000	0	747 821 228	747 821 228	747 821 228	0	102 082 056	102 082 056	102 082 056	0
KOMÁROM-ESZTERGOM MEGYE	215 090 000	215 090 000	215 090 000	0	724 865 295	724 865 295	724 865 295	0	62 530 548	62 530 548	62 530 548	0
NÓGRÁD MEGYE	392 625 000	392 625 000	392 625 000	0	502 733 350	502 733 350	502 733 350	0	154 603 956	154 603 956	156 281 148	1 677 192
PEST MEGYE	475 360 000	475 360 000	475 360 000	0	2 469 477 766	2 469 477 766	2 469 477 766	0	57 574 536	60 832 208	60 832 208	0
SOMOGY MEGYE	796 970 000	796 970 000	796 970 000	0	771 034 915	771 034 915	771 034 915	0	456 099 720	467 840 064	467 840 064	0
SZABOLCS-SZATMÁR-BEREG MEGYE	663 150 000	663 150 000	663 150 000	0	1 354 314 129	1 354 314 129	1 354 314 129	0	196 657 632	203 765 280	203 765 280	0
JÁSZ-NAGYKUN-SZOLNOK MEGYE	194 790 000	194 790 000	194 790 000	0	962 134 635	962 134 635	962 134 635	0	26 835 072	20 126 304	20 126 304	0
TOLNA MEGYE	336 955 000	336 955 000	336 955 000	0	571 632 803	571 632 803	571 632 803	0	158 604 960	158 604 960	158 015 664	-589 296
VAS MEGYE	733 175 000	733 175 000	733 175 000	0	611 293 004	611 293 004	611 293 004	0	367 374 624	370 857 944	370 857 944	0
VESZPRÉM MEGYE	698 365 000	698 400 000	698 400 000	0	845 973 499	845 973 499	845 973 499	0	395 914 116	395 914 116	395 914 116	0
ZALA MEGYE	813 160 000	813 160 000	813 160 000	0	677 883 976	677 883 976	677 883 976	0	500 704 044	500 704 044	500 704 044	0
MEGYÉK ÖSSZESEN	9 512 085 000	9 512 120 000	9 512 120 000	0	19 272 967 490	19 272 967 490	19 272 967 490	0	4 002 331 576	4 048 412 556	4 047 131 206	-1 281 350
ORSZÁG ÖSSZESEN	9 512 085 000	9 512 120 000	9 512 120 000	0	23 219 323 673	23 219 323 673	23 219 323 673	0	4 002 331 576	4 048 412 556	4 047 131 206	-1 281 350

A HELYI ÖNKORMÁNYZATOK 2003. ÉVI TERVEZETT-TÉNYLEGES NORMATÁV ÁLLAMI HOZZÁJÁRULÁSÁNAK ELSZÁMOLÁSA

ORSZÁG ÖSSZESEN

Önkormányzat	Lakott külterülettel kapcsolatos feladatok				Körizeti igazgatási feladatok				Megyei, fővárosi igazgatási és sportfeladatok			
	Állami hozzájárulás, Ft				Állami hozzájárulás, Ft				Állami hozzájárulás, Ft			
	Tervezett	Módosított	Tényleges	Eltérés	Tervezett	Módosított	Tényleges	Eltérés	Tervezett	Módosított	Tényleges	Eltérés
FŐVÁROS	15 648 824	15 648 824	15 648 824	0	1 752 778 290	1 752 778 290	1 752 778 290	0	436 350 750	436 350 750	436 350 750	0
BARANYA MEGYE	32 247 700	32 247 700	32 247 700	0	467 675 700	467 675 700	467 675 700	0	102 589 250	102 589 250	102 589 250	0
BÁCS-KISKUN MEGYE	267 281 296	267 281 296	267 269 710	-11 586	633 318 270	633 318 270	633 318 270	0	138 537 250	138 537 250	138 537 250	0
BÉKÉS MEGYE	69 720 686	69 720 686	69 736 134	15 448	487 255 980	487 255 980	487 255 980	0	100 679 250	100 679 250	100 679 250	0
BORSOD-ABAÚJ-ZEMPLÉN MEGYE	34 981 996	34 981 996	34 970 410	-11 586	740 905 350	740 905 350	740 905 350	0	190 749 000	190 749 000	190 749 000	0
CSONGRÁD MEGYE	147 933 910	147 933 910	147 933 910	0	411 814 080	411 814 080	411 814 080	0	107 962 500	107 962 500	107 962 500	0
FEJÉR MEGYE	33 502 850	33 502 850	33 502 850	0	414 543 540	414 543 540	414 543 540	0	108 106 500	108 106 500	108 106 500	0
GYŐR-MOSON-SOPRON MEGYE	18 313 604	18 313 604	18 313 604	0	435 073 560	435 073 560	434 996 432	-77 128	109 741 500	109 741 500	109 741 500	0
HAJDÚ-BIHAR MEGYE	92 212 974	92 212 974	92 185 940	-27 034	654 233 580	654 233 580	654 233 580	0	140 507 250	140 507 250	140 507 250	0
HEVES MEGYE	4 661 434	4 661 434	4 661 434	0	334 322 280	334 322 280	334 322 280	0	82 687 000	82 687 000	82 687 000	0
KOMÁROM-ESZTERGOM MEGYE	17 966 024	17 966 024	17 966 024	0	323 704 680	323 704 680	323 704 680	0	80 148 750	80 148 750	80 148 750	0
NÓGRÁD MEGYE	8 005 926	8 005 926	8 005 926	0	215 066 130	215 066 130	215 066 130	0	55 587 500	55 587 500	55 587 500	0
PEST MEGYE	154 966 612	154 966 612	155 190 608	223 996	1 195 263 060	1 195 263 060	1 195 263 060	0	273 051 500	273 051 500	273 051 500	0
SOMOGY MEGYE	31 896 258	31 896 258	31 896 258	0	409 196 850	409 196 850	409 196 850	0	85 253 750	85 253 750	85 253 750	0
SZABOLCS-SZATMÁR-BEREG MEGYE	90 027 082	90 027 082	89 660 192	-366 890	664 700 220	664 700 220	664 700 220	0	149 747 250	149 747 250	149 747 250	0
JÁSZ-NAGYKUN-SZOLNOK MEGYE	44 772 166	44 772 166	44 783 752	11 586	482 682 120	482 682 120	482 682 120	0	106 383 750	106 383 750	106 383 750	0
TOLNA MEGYE	30 926 896	30 926 896	30 926 896	0	287 066 070	287 066 070	287 066 070	0	63 205 750	63 205 750	63 205 750	0
VAS MEGYE	7 546 348	7 546 348	7 542 486	-3 862	306 020 850	306 020 850	306 020 850	0	67 591 000	67 591 000	67 591 000	0
VESZPRÉM MEGYE	26 628 490	26 628 490	26 628 490	0	410 609 970	410 609 970	410 609 970	0	93 539 750	93 539 750	93 539 750	0
ZALA MEGYE	20 576 736	20 576 736	20 576 736	0	325 861 230	325 861 230	325 861 230	0	74 954 000	74 954 000	74 954 000	0
MEGYÉK ÖSSZESEN	1 134 168 988	1 134 168 988	1 133 999 060	-169 928	9 199 313 520	9 199 313 520	9 199 236 392	-77 128	2 131 022 500	2 131 022 500	2 131 022 500	0
ORSZÁG ÖSSZESEN	1 149 817 812	1 149 817 812	1 149 647 884	-169 928	10 952 091 810	10 952 091 810	10 952 014 682	-77 128	2 567 373 250	2 567 373 250	2 567 373 250	0

A HELYI ÖNKORMÁNYZATOK 2003. ÉVI TERVEZETT-TÉNYLEGES NORMATÍV ÁLLAMI HOZZÁJÁRULÁSÁNAK ELSZÁMOLÁSA

ORSZÁG ÖSSZESEN

Önkormányzat	Üdülöhelyi feladatok				Társ.-gazd.-i, infrastr. szempontból elmaradott, foglalkozt.-i gondokkal küzdő önk. kiadásaihoz hozzáj.				Pénzbeli és természetbeni szociális és gyermekjóléti ellátások			
	Állami hozzájárulás, Ft				Állami hozzájárulás, Ft				Állami hozzájárulás, Ft			
	Tervezett	Módosított	Tényleges	Eltérés	Tervezett	Módosított	Tényleges	Eltérés	Tervezett	Módosított	Tényleges	Eltérés
FŐVÁROS	1 360 000 000	1 360 000 000	1 256 851 056	-103 148 944	0	0	0	0	7 153 686 603	7 153 686 603	7 153 686 603	0
BARANYA MEGYE	200 732 600	199 332 600	175 745 542	-23 587 058	273 047 200	273 047 200	273 047 200	0	2 570 466 410	2 570 466 410	2 570 466 410	0
BÁCS-KISKUN MEGYE	41 499 300	49 999 300	80 110 446	30 111 146	271 535 900	271 535 900	271 535 900	0	3 051 396 678	3 051 396 678	3 051 396 678	0
BÉKÉS MEGYE	112 680 000	121 680 000	135 168 974	13 488 974	510 323 000	510 323 000	510 323 000	0	2 521 152 944	2 521 152 944	2 521 152 944	0
BORSOD-ABAÚJ-ZEMPLÉN MEGYE	137 467 200	137 467 200	174 916 938	37 449 738	1 454 135 800	1 454 135 800	1 454 135 800	0	6 400 564 673	6 400 564 673	6 400 564 673	0
CSONGRÁD MEGYE	52 590 080	52 590 080	91 918 062	39 327 982	138 040 000	138 040 000	138 040 000	0	2 134 529 419	2 134 529 419	2 134 529 419	0
FEJÉR MEGYE	51 846 000	50 646 000	73 719 946	23 073 946	36 017 900	36 017 900	36 017 900	0	1 993 434 812	1 993 434 812	1 993 434 812	0
GYŐR-MOSON-SOPRON MEGYE	219 896 000	199 896 000	239 199 072	39 303 072	10 594 400	10 594 400	10 594 400	0	1 776 434 738	1 776 434 738	1 776 434 738	0
HAJDÚ-BIHAR MEGYE	433 420 000	433 420 000	506 113 278	72 693 278	648 104 600	648 104 600	648 104 600	0	3 803 342 672	3 803 342 672	3 803 342 672	0
HEVES MEGYE	159 270 000	173 270 000	213 814 634	40 544 634	206 359 600	206 359 600	206 359 600	0	1 975 575 816	1 975 575 816	1 975 575 816	0
KOMÁROM-ESZTERGOM MEGYE	83 880 000	75 880 000	97 773 886	21 893 886	11 490 300	11 490 300	11 490 300	0	1 485 286 854	1 485 286 854	1 485 286 854	0
NÓGRÁD MEGYE	6 860 000	6 860 000	11 271 596	4 411 596	446 047 700	446 047 700	446 047 700	0	1 485 185 602	1 485 185 602	1 485 185 602	0
PEST MEGYE	94 010 000	92 610 000	126 772 362	34 162 362	44 414 200	44 414 200	44 414 200	0	5 135 711 343	5 135 711 343	5 135 711 343	0
SOMOGY MEGYE	925 767 720	882 447 720	901 789 722	19 342 002	340 068 000	340 068 000	340 068 000	0	2 175 998 314	2 175 998 314	2 175 998 314	0
SZABOLCS-SZATMÁR-BEREG MEGYE	3 560 000	3 560 000	20 156 816	16 596 816	1 123 173 000	1 123 173 000	1 123 173 000	0	4 828 447 038	4 828 447 038	4 828 447 038	0
JÁSZ-NAGYKUN-SZOLNOK MEGYE	104 605 000	103 881 000	136 874 004	32 993 004	426 037 000	426 037 000	426 037 000	0	2 673 068 938	2 673 068 938	2 673 068 938	0
TOLNA MEGYE	37 250 000	37 250 000	42 428 252	5 178 252	251 220 900	251 220 900	251 220 900	0	1 476 778 850	1 476 778 850	1 476 778 850	0
VAS MEGYE	263 958 200	283 478 200	341 678 856	58 200 656	60 752 900	60 752 900	60 752 900	0	1 141 807 961	1 141 807 961	1 141 807 961	0
VESZPRÉM MEGYE	791 796 600	789 196 600	895 251 020	106 054 420	85 358 700	85 358 700	85 358 700	0	1 766 687 325	1 766 687 325	1 766 687 325	0
ZALA MEGYE	928 887 000	923 887 000	1 014 582 926	90 695 926	105 095 700	105 095 700	105 095 700	0	1 468 551 383	1 468 551 383	1 468 551 383	0
MEGYÉK ÖSSZESEN	4 649 975 700	4 617 351 700	5 279 286 332	661 934 632	6 441 816 800	6 441 816 800	6 441 816 800	0	49 864 421 770	49 864 421 770	49 864 421 770	0
ORSZÁG ÖSSZESEN	6 009 975 700	5 977 351 700	6 536 137 388	558 785 688	6 441 816 800	6 441 816 800	6 441 816 800	0	57 018 108 373	57 018 108 373	57 018 108 373	0

A HELYI ÖNKORMÁNYZATOK 2003. ÉVI TERVEZETT-TÉNYLEGES NORMATÍV ÁLLAMI HOZZÁJÁRULÁSÁNAK ELSZÁMOLÁSA

ORSZÁG ÖSSZESEN

Önkormányzat	A lakáshoz jutás feladatai				Szociális és gyermekjóléti alapszolgáltatási feladatok				Gyermekvédelmi szakellátás			
	Állami hozzájárulás, Ft				Állami hozzájárulás, Ft				Állami hozzájárulás, Ft			
	Tervezett	Módosított	Tényleges	Eltérés	Tervezett	Módosított	Tényleges	Eltérés	Tervezett	Módosított	Tényleges	Eltérés
FŐVÁROS	1 968 857 904	1 968 857 904	1 968 857 904	0	3 231 633 484	3 231 633 484	3 224 966 818	-6 666 666	2 315 800 000	2 331 041 600	2 351 975 600	20 934 000
BARANYA MEGYE	559 558 947	559 558 947	559 558 947	0	913 321 736	916 444 162	914 821 905	-1 622 257	803 714 000	803 714 000	799 878 000	-3 836 000
BÁCS-KISKUN MEGYE	873 903 504	873 903 504	873 903 504	0	1 011 218 592	1 037 192 155	1 035 433 247	-1 758 908	746 286 800	746 286 800	809 819 800	63 533 000
BÉKÉS MEGYE	641 277 851	641 277 851	641 277 851	0	711 800 316	712 811 209	710 949 338	-1 861 871	511 929 000	511 929 000	492 411 800	-19 517 200
BORSOD-ABAÚJ-ZEMPLÉN MEGYE	1 178 048 420	1 178 048 420	1 178 048 420	0	1 628 102 736	1 617 687 453	1 627 934 437	10 246 984	1 932 780 000	1 932 780 000	1 910 456 800	-22 323 200
CSONGRÁD MEGYE	622 149 567	622 149 567	622 149 567	0	818 063 944	820 067 597	819 288 313	-779 284	810 448 400	802 875 800	780 794 000	-22 081 800
FEJÉR MEGYE	573 397 044	573 397 044	573 397 044	0	728 887 972	728 222 892	729 942 575	1 719 683	698 892 200	698 892 200	684 814 800	-14 077 400
GYŐR-MOSON-SOPRON MEGYE	530 544 357	530 544 357	530 544 357	0	795 800 140	796 600 580	789 524 379	-7 076 201	514 799 800	514 799 800	512 700 400	-2 099 400
HAJDÚ-BIHAR MEGYE	870 015 865	870 015 865	870 015 865	0	1 016 415 875	1 022 802 881	1 022 370 157	-432 724	1 170 412 000	1 203 354 000	1 251 534 000	48 180 000
HEVES MEGYE	495 000 628	495 000 628	495 000 628	0	569 819 940	569 322 120	569 538 964	216 844	457 989 000	468 809 000	448 387 000	-20 422 000
KOMÁROM-ESZTERGOM MEGYE	392 456 741	392 456 741	392 456 741	0	582 126 636	577 665 476	576 573 257	-1 092 219	464 446 000	464 446 000	450 946 000	-13 500 000
NÓGRÁD MEGYE	354 542 630	354 542 630	354 542 630	0	449 796 620	447 230 600	445 791 822	-1 438 778	362 958 200	362 958 200	356 773 800	-6 184 400
PEST MEGYE	1 443 824 592	1 443 824 592	1 443 824 592	0	1 912 940 481	1 904 891 441	1 903 097 544	-1 793 897	1 390 404 800	1 390 404 800	1 407 520 800	17 116 000
SOMOGY MEGYE	514 543 008	514 543 008	514 543 008	0	692 638 312	710 048 572	712 375 567	2 326 995	1 014 096 600	1 014 096 600	1 028 126 600	14 030 000
SZABOLCS-SZATMÁR-BEREG MEGYE	950 297 966	950 297 966	950 297 966	0	1 142 540 752	1 122 512 530	1 118 285 786	-4 226 744	1 870 564 000	1 870 564 000	1 903 862 000	33 298 000
JÁSZ-NAGYKUN-SZOLNOK MEGYE	652 028 014	652 028 014	652 028 014	0	767 295 418	770 525 070	770 525 062	-8	940 133 800	940 133 800	919 887 000	-20 246 800
TOLNA MEGYE	383 211 187	383 211 187	383 211 187	0	462 387 028	475 928 688	477 065 231	1 136 543	436 790 000	436 790 000	471 800 400	35 010 400
VAS MEGYE	348 055 469	348 055 469	348 055 469	0	553 723 584	557 751 971	545 746 865	-12 005 106	339 823 400	330 463 400	323 615 600	-6 847 800
VESZPRÉM MEGYE	492 489 015	492 489 015	492 489 015	0	751 376 220	743 279 680	744 129 783	850 103	474 383 800	474 383 800	486 517 400	12 133 600
ZALA MEGYE	392 697 291	392 697 291	392 697 291	0	699 144 116	700 352 790	696 341 912	-4 010 878	471 192 200	449 182 200	445 122 000	-4 060 200
MEGYÉK ÖSSZESEN	12 268 042 096	12 268 042 096	12 268 042 096	0	16 207 400 418	16 231 337 867	16 209 736 144	-21 601 723	15 412 044 000	15 416 863 400	15 484 968 200	68 104 800
ORSZÁG ÖSSZESEN	14 236 900 000	14 236 900 000	14 236 900 000	0	19 439 033 902	19 462 971 351	19 434 702 962	-28 268 389	17 727 844 000	17 747 905 000	17 836 943 800	89 038 800

A HELYI ÖNKORMÁNYZATOK 2003. ÉVI TERVEZETT-TÉNYLEGES NORMATÁV ÁLLAMI HOZZÁJÁRULÁSÁNAK ELSZÁMOLÁSA

ORSZÁG ÖSSZESEN

Önkormányzat	Bentlakásos és átmeneti elhelyezést nyújtó intézményi ellátás				Nappali szociális intézményi ellátás				Hajléktalanok átmeneti intézményei			
	Állami hozzájárulás, Ft				Állami hozzájárulás, Ft				Állami hozzájárulás, Ft			
	Tervezett	Módosított	Tényleges	Eltérés	Tervezett	Módosított	Tényleges	Eltérés	Tervezett	Módosított	Tényleges	Eltérés
FŐVÁROS	3 417 650 000	3 411 850 000	3 363 275 000	-48 575 000	1 159 376 000	1 153 000 000	1 206 774 000	53 774 000	465 817 000	512 159 000	531 335 000	19 176 000
BARANYA MEGYE	1 532 650 000	1 531 925 000	1 544 975 000	13 050 000	297 128 000	286 216 000	296 714 000	10 498 000	14 382 000	14 382 000	15 980 000	1 598 000
BÁCS-KISKUN MEGYE	1 459 425 000	1 459 425 000	1 470 300 000	10 875 000	442 112 000	433 586 000	470 054 000	36 468 000	65 917 500	65 917 500	65 917 500	0
BÉKÉS MEGYE	1 492 775 000	1 500 025 000	1 513 800 000	13 775 000	495 178 000	494 486 000	537 114 000	42 628 000	53 133 500	49 138 500	48 739 000	-399 500
BORSOD-ABAÚJ-ZEMPLÉN MEGYE	1 679 825 000	1 711 000 000	1 680 550 000	-30 450 000	668 102 000	664 054 000	668 974 000	4 920 000	47 540 500	45 143 500	44 744 000	-399 500
CSONGRÁD MEGYE	1 595 725 000	1 589 200 000	1 571 075 000	-18 125 000	350 078 000	352 542 000	415 824 000	63 282 000	86 691 500	86 691 500	89 088 500	2 397 000
FEJÉR MEGYE	725 725 000	715 575 000	722 825 000	7 250 000	174 410 000	172 298 000	186 930 000	14 632 000	100 674 000	100 674 000	99 875 000	-799 000
GYŐR-MOSON-SOPRON MEGYE	817 075 000	816 350 000	814 900 000	-1 450 000	235 792 000	226 010 000	225 032 000	-978 000	107 066 000	107 066 000	111 061 000	3 995 000
HAJDÚ-BIHAR MEGYE	996 150 000	1 020 800 000	1 002 675 000	-18 125 000	386 260 000	371 612 000	377 436 000	5 824 000	3 196 000	3 196 000	2 796 500	-399 500
HEVES MEGYE	816 350 000	817 075 000	814 900 000	-2 175 000	244 726 000	234 642 000	238 252 000	3 610 000	29 563 000	29 563 000	30 761 500	1 198 500
KOMÁROM-ESZTERGOM MEGYE	885 225 000	888 850 000	847 525 000	-41 325 000	292 108 000	291 580 000	300 474 000	8 894 000	43 945 000	43 945 000	52 734 000	8 789 000
NÓGRÁD MEGYE	526 350 000	522 000 000	522 725 000	725 000	168 992 000	163 712 000	173 302 000	9 590 000	23 970 000	23 970 000	23 970 000	0
PEST MEGYE	1 181 750 000	1 245 550 000	1 231 050 000	-14 500 000	313 528 000	307 994 000	321 210 000	13 216 000	43 545 500	39 950 000	37 553 000	-2 397 000
SOMOGY MEGYE	688 750 000	687 300 000	674 975 000	-12 325 000	322 648 000	314 728 000	319 390 000	4 662 000	13 982 500	13 982 500	28 764 000	14 781 500
SZABOLCS-SZATMÁR-BEREG MEGYE	1 097 650 000	1 096 200 000	1 089 675 000	-6 525 000	669 842 000	617 478 000	595 024 000	-22 454 000	27 166 000	25 168 500	25 967 500	799 000
JÁSZ-NAGYKUN-SZOLNOK MEGYE	1 262 225 000	1 286 150 000	1 286 875 000	725 000	338 404 000	324 460 000	342 064 000	17 604 000	22 771 500	22 771 500	22 771 500	0
TOLNA MEGYE	685 850 000	692 375 000	697 450 000	5 075 000	165 304 000	166 536 000	169 438 000	2 902 000	13 982 500	13 982 500	13 982 500	0
VAS MEGYE	604 650 000	606 825 000	622 050 000	15 225 000	193 600 000	205 216 000	215 952 000	10 736 000	7 191 000	7 191 000	7 191 000	0
VESZPRÉM MEGYE	933 075 000	933 800 000	914 950 000	-18 850 000	191 808 000	188 816 000	188 284 000	-532 000	63 920 000	63 920 000	64 719 000	799 000
ZALA MEGYE	844 625 000	841 725 000	842 450 000	725 000	208 178 000	206 418 000	213 282 000	6 864 000	0	0	0	0
MEGYÉK ÖSSZESEN	19 825 850 000	19 962 150 000	19 865 725 000	-96 425 000	6 158 198 000	6 022 384 000	6 254 750 000	232 366 000	768 638 000	756 653 000	786 615 500	29 962 500
ORSZÁG ÖSSZESEN	23 243 500 000	23 374 000 000	23 229 000 000	-145 000 000	7 317 574 000	7 175 384 000	7 461 524 000	286 140 000	1 234 455 000	1 268 812 000	1 317 950 500	49 138 500

A HELYI ÖNKORMÁNYZATOK 2003. ÉVI TERVEZETT-TÉNYLEGES NORMATÍV ÁLLAMI HOZZÁJÁRULÁSÁNAK ELSZÁMOLÁSA

ORSZÁG ÖSSZESEN

Önkormányzat	Fogyatékos személyek, pszichiátriai és szenvedélybetegek bentlakásos intézményi ellátása				Gyermekek napközbeni ellátása				Szociális és gyermekjóléti int. módszertani feladatok			
	Állami hozzájárulás, Ft				Állami hozzájárulás, Ft				Állami hozzájárulás, Ft			
	Tervezett	Módosított	Tényleges	Eltérés	Tervezett	Módosított	Tényleges	Eltérés	Tervezett	Módosított	Tényleges	Eltérés
FŐVÁROS	2 062 830 000	2 062 060 000	2 079 000 000	16 940 000	1 895 028 000	1 908 385 000	2 013 075 000	104 690 000	22 730 000	22 730 000	22 730 000	0
BARANYA MEGYE	782 320 000	782 320 000	790 790 000	8 470 000	190 608 000	189 525 000	198 189 000	8 664 000	14 610 000	14 610 000	14 610 000	0
BÁCS-KISKUN MEGYE	1 022 560 000	1 022 560 000	1 007 930 000	-14 630 000	290 773 000	289 690 000	304 713 000	15 023 000	25 160 000	25 160 000	25 160 000	0
BÉKÉS MEGYE	1 021 790 000	1 021 790 000	957 880 000	-63 910 000	209 380 000	206 853 000	210 102 000	3 249 000	14 610 000	14 610 000	14 610 000	0
BORSOD-ABAÚJ-ZEMPLÉN MEGYE	1 165 010 000	1 165 010 000	1 159 620 000	-5 390 000	237 516 000	236 794 000	236 072 000	-722 000	20 610 000	20 610 000	20 610 000	0
CSONGRÁD MEGYE	830 830 000	825 440 000	816 970 000	-8 470 000	389 158 000	386 992 000	412 623 000	25 631 000	20 610 000	20 610 000	20 610 000	0
FEJÉR MEGYE	713 790 000	713 790 000	710 710 000	-3 080 000	212 629 000	211 907 000	207 214 000	-4 693 000	14 610 000	16 301 667	16 301 667	0
GYŐR-MOSON-SOPRON MEGYE	610 610 000	610 610 000	609 840 000	-770 000	292 771 000	292 771 000	318 041 000	25 270 000	20 610 000	20 610 000	20 610 000	0
HAJDÚ-BIHAR MEGYE	889 350 000	889 350 000	891 660 000	2 310 000	319 485 000	316 958 000	326 344 000	9 386 000	30 670 000	20 610 000	20 610 000	0
HEVES MEGYE	676 060 000	675 290 000	686 070 000	10 780 000	119 130 000	118 769 000	123 101 000	4 332 000	14 610 000	14 610 000	14 610 000	0
KOMÁROM-ESZTERGOM MEGYE	387 310 000	387 310 000	388 080 000	770 000	182 283 000	180 117 000	183 788 000	3 671 000	14 610 000	14 610 000	14 610 000	0
NÓGRÁD MEGYE	612 920 000	612 920 000	630 630 000	17 710 000	27 792 000	27 792 000	25 487 000	-2 305 000	10 550 000	10 550 000	10 550 000	0
PEST MEGYE	1 028 720 000	1 028 720 000	1 030 260 000	1 540 000	449 001 000	440 059 000	450 889 000	10 830 000	10 550 000	10 888 333	14 610 000	3 721 667
SOMOGY MEGYE	744 590 000	744 590 000	746 900 000	2 310 000	154 147 000	153 064 000	155 591 000	2 527 000	20 610 000	20 610 000	20 610 000	0
SZABOLCS-SZATMÁR-BEREG MEGYE	1 191 960 000	1 196 580 000	1 182 720 000	-13 860 000	240 065 000	238 660 000	242 731 000	4 071 000	14 610 000	14 610 000	14 610 000	0
JÁSZ-NAGYKUN-SZOLNOK MEGYE	746 130 000	742 280 000	751 520 000	9 240 000	281 219 000	275 082 000	284 107 000	9 025 000	14 610 000	14 610 000	14 610 000	0
TOLNA MEGYE	659 890 000	659 890 000	656 810 000	-3 080 000	76 171 000	75 810 000	75 449 000	-361 000	14 610 000	14 610 000	14 610 000	0
VAS MEGYE	555 170 000	555 170 000	552 090 000	-3 080 000	152 342 000	159 923 000	154 869 000	-5 054 000	10 550 000	10 550 000	10 549 678	-322
VESZPRÉM MEGYE	512 820 000	512 820 000	520 520 000	7 700 000	180 139 000	180 500 000	188 081 000	7 581 000	14 610 000	14 610 000	14 610 000	0
ZALA MEGYE	519 750 000	517 440 000	518 980 000	1 540 000	140 068 000	138 985 000	145 122 000	6 137 000	25 160 000	25 160 000	25 160 000	0
MEGYÉK ÖSSZESEN	14 671 580 000	14 663 880 000	14 609 980 000	-53 900 000	4 144 677 000	4 120 251 000	4 242 513 000	122 262 000	326 570 000	318 540 000	322 261 345	3 721 345
ORSZÁG ÖSSZESEN	16 734 410 000	16 725 940 000	16 688 980 000	-36 960 000	6 039 705 000	6 028 636 000	6 255 588 000	226 952 000	349 300 000	341 270 000	344 991 345	3 721 345

A HELYI ÖNKORMÁNYZATOK 2003. ÉVI TERVEZETT-TÉNYLEGES NORMATÁV ÁLLAMI HOZZÁJÁRULÁSÁNAK ELSZÁMOLÁSA


ORSZÁG ÖSSZESEN

Önkormányzat	Helyi közművelődési és közgyűteményi feladatok				Megyei/fővárosi közművelődési, közgyűteményi feladatok				SZJA 2002. a megyei önkormányzatoknál (csak kamathoz)			
	Állami hozzájárulás, Ft				Állami hozzájárulás, Ft				Állami hozzájárulás, Ft			
	Tervezett	Módosított	Tényleges	Eltérés	Tervezett	Módosított	Tényleges	Eltérés	Tervezett	Módosított	Tényleges	Eltérés
FŐVÁROS	1 944 378 942	1 944 378 942	1 944 378 942	0	745 486 269	745 486 269	745 486 269	0	0	0	0	0
BARANYA MEGYE	457 137 698	457 137 698	457 137 698	0	247 514 111	247 514 111	247 514 111	0	132 976 830	132 976 830	130 641 420	-2 335 410
BÁCS-KISKUN MEGYE	617 321 986	617 321 986	617 321 986	0	301 148 527	301 148 527	301 148 527	0	221 132 660	222 972 680	217 075 180	-5 897 500
BÉKÉS MEGYE	448 626 738	448 626 738	448 626 738	0	244 664 391	244 664 391	244 664 391	0	334 978 000	334 978 000	316 389 080	-18 588 920
BORSOD-ABAÚJ-ZEMPLÉN MEGYE	849 977 544	849 977 544	849 977 544	0	379 048 458	379 048 458	379 048 458	0	544 197 710	544 197 710	528 628 310	-15 569 400
CSONGRÁD MEGYE	481 080 900	481 080 900	481 080 900	0	255 531 000	255 531 000	255 531 000	0	315 988 050	315 752 150	315 752 150	0
FEJÉR MEGYE	481 722 564	481 722 564	481 722 564	0	255 745 848	255 745 848	255 745 848	0	200 066 790	200 066 790	201 175 520	1 108 730
GYŐR-MOSON-SOPRON MEGYE	489 008 124	489 008 124	489 008 124	0	258 185 268	258 185 268	258 185 268	0	112 382 760	112 382 760	111 108 900	-1 273 860
HAJDÚ-BIHAR MEGYE	626 100 306	626 100 306	626 100 306	0	304 087 767	304 087 767	304 087 767	0	123 941 860	131 773 740	131 773 740	0
HEVES MEGYE	368 453 272	368 453 272	368 453 272	0	217 819 954	217 819 954	217 819 954	0	207 450 460	207 049 430	199 901 660	-7 147 770
KOMÁROM-ESZTERGOM MEGYE	357 142 830	357 142 830	357 142 830	0	214 032 885	214 032 885	214 032 885	0	289 873 920	289 873 920	262 674 650	-27 199 270
NÓGRÁD MEGYE	247 697 900	247 697 900	247 697 900	0	177 387 500	177 387 500	177 387 500	0	214 975 670	213 914 120	211 625 890	-2 288 230
PEST MEGYE	1 216 717 484	1 216 717 484	1 216 717 484	0	501 843 788	501 843 788	501 843 788	0	603 597 330	605 649 660	590 811 550	-14 838 110
SOMOGY MEGYE	379 890 710	379 890 710	379 890 710	0	221 649 545	221 649 545	221 649 545	0	414 193 220	414 193 220	402 987 970	-11 205 250
SZABOLCS-SZATMÁR-BEREG MEGYE	667 273 746	667 273 746	667 273 746	0	317 873 847	317 873 847	317 873 847	0	279 565 090	279 565 090	275 554 790	-4 010 300
JÁSZ-NAGYKUN-SZOLNOK MEGYE	474 045 990	474 045 990	474 045 990	0	253 175 505	253 175 505	253 175 505	0	163 384 340	163 384 340	153 665 260	-9 719 080
TOLNA MEGYE	281 644 822	281 644 822	281 644 822	0	188 753 929	188 753 929	188 753 929	0	209 880 230	208 818 680	203 133 490	-5 685 190
VAS MEGYE	301 185 496	301 185 496	301 185 496	0	195 296 722	195 296 722	195 296 722	0	122 785 950	122 479 280	120 285 410	-2 193 870
VESZPRÉM MEGYE	416 813 126	416 813 126	416 813 126	0	234 012 257	234 012 257	234 012 257	0	348 707 380	348 825 330	340 073 440	-8 751 890
ZALA MEGYE	333 995 024	333 995 024	333 995 024	0	206 282 318	206 282 318	206 282 318	0	192 376 450	191 196 950	189 404 110	-1 792 840
MEGYÉK ÖSSZESEN	9 495 836 260	9 495 836 260	9 495 836 260	0	4 974 053 620	4 974 053 620	4 974 053 620	0	5 032 454 700	5 040 050 680	4 902 662 520	-137 388 160
ORSZÁG ÖSSZESEN	11 440 215 202	11 440 215 202	11 440 215 202	0	5 719 539 889	5 719 539 889	5 719 539 889	0	5 032 454 700	5 040 050 680	4 902 662 520	-137 388 160

A HELYI ÖNKORMÁNYZATOK 2003. ÉVI TERVEZETT-TÉNYLEGES NORMATÍV ÁLLAMI HOZZÁJÁRULÁSÁNAK ELSZÁMOLÁSA

ORSZÁG ÖSSZESEN

Önkormányzat	Normatív állami hozzájárulás összesen			
	Normatív állami hozzájárulás összesen			
	Tervezett	Módosított	Tényleges	Eltérés
FŐVÁROS	99 384 567 749	98 796 315 349	99 063 059 739	266 744 390
BARANYA MEGYE	30 640 776 283	30 523 817 409	30 559 950 884	36 133 475
BÁCS-KISKUN MEGYE	36 401 145 432	36 294 500 415	36 201 183 167	-93 317 248
BÉKÉS MEGYE	29 190 438 093	29 118 385 186	28 972 315 817	-146 069 369
BORSOD-ABAÚJ-ZEMPLÉN MEGYE	60 334 193 339	59 968 514 520	59 777 837 510	-190 677 010
CSONGRÁD MEGYE	29 442 492 108	29 223 368 061	29 232 637 159	9 269 098
FEJÉR MEGYE	27 529 888 798	27 343 134 485	27 320 135 944	-22 998 541
GYŐR-MOSON-SOPRON MEGYE	27 689 989 505	27 524 689 745	27 478 445 228	-46 244 517
HAJDÚ-BIHAR MEGYE	40 792 318 002	40 575 039 588	40 414 457 008	-160 582 580
HEVES MEGYE	22 638 767 368	22 587 498 318	22 599 415 026	11 916 708
KOMÁROM-ESZTERGOM MEGYE	21 174 423 463	21 086 101 803	20 790 836 600	-295 265 203
NÓGRÁD MEGYE	16 400 345 284	16 322 587 214	16 284 505 094	-38 082 120
PEST MEGYE	59 890 245 392	59 728 934 587	59 600 737 305	-128 197 282
SOMOGY MEGYE	28 399 582 222	28 285 189 626	28 197 265 773	-87 923 853
SZABOLCS-SZATMÁR-BEREG MEGYE	49 411 959 152	49 145 284 078	48 825 996 260	-319 287 818
JÁSZ-NAGYKUN-SZOLNOK MEGYE	30 434 186 948	30 242 644 332	30 214 285 334	-28 358 998
TOLNA MEGYE	18 438 697 925	18 410 846 635	18 410 783 744	-62 891
VAS MEGYE	19 018 519 008	19 011 860 045	18 991 755 241	-20 104 804
VESZPRÉM MEGYE	26 315 825 148	26 150 818 958	26 233 618 491	82 799 533
ZALA MEGYE	22 834 860 368	22 707 258 642	22 729 123 750	21 865 108
MEGYÉK ÖSSZESEN	596 978 653 838	594 250 473 647	592 835 285 335	-1 415 188 312
ORSZÁG ÖSSZESEN	696 363 221 587	693 046 788 996	691 898 345 074	-1 148 443 922



Szerkeszti a Miniszterelnöki Hivatal, a Szerkesztőbizottság közreműködésével.

A Szerkesztőbizottság elnöke: dr. Pulay Gyula. A szerkesztésért felelős: dr. Müller György. Budapest V., Kossuth tér 1—3.
Kiadja a Magyar Hivatalos Közlönykiadó. Felelős kiadó: dr. Kodela László elnök-vezérigazgató.
Budapest VIII., Somogyi Béla u. 6. Telefon: 266-9290.

Előfizetésben megrendelhető a Magyar Hivatalos Közlönykiadónál

Budapest VIII., Somogyi Béla u. 6., 1394 Budapest 62. Pf. 357, vagy faxon 318-6668.

Előfizetésben terjeszti a Magyar Hivatalos Közlönykiadó a FÁMA Rt. közreműködésével. Telefon/fax: 266-6567.

Információ: tel./fax: 317-9999, 266-9290/245, 357 mellék.

Példányonként megvásárolható a kiadó Budapest VIII., Somogyi B. u. 6. (tel./fax: 267-2780) szám alatti közlönypoltjában, illetve megrendelhető a www.mhk.hu/kozlonybolt internetcímen.


2004. évi éves előfizetési díj: 73 140 Ft. Egy példány ára: 161 Ft 16 oldal terjedelemig, utána +8 oldalanként +161 Ft.

A kiadó az előfizetési díj évközbeli emelésének jogát fenntartja.

HU ISSN 0076—2407

04.3316 — Nyomja a Magyar Hivatalos Közlönykiadó Lajosmizsei Nyomdája. Felelős vezető: Burján Norbert.

MAGYAR



KÖZLÖNY

A MAGYAR KÖZTÁRSASÁG HIVATALOS LAPJA

Budapest,

2004. december 17.,

péntek

193. szám
II/2. kötet

II/1–2. ára: 36 386,- Ft

TARTALOMJEGYZÉK

43/2004. (XII. 17.) PM–BM e. r.

A helyi önkormányzatokat 2003. évben megillető normatív állami hozzájárulásokról, normatív, kötött felhasználású támogatásokról, személyi jövedelemadóról, valamint a helyi önkormányzatok bevételeinek aránytalanságát mérséklő kiegészítésről, illetve beszámításról szóló 4/2003. (I. 30.) PM–BM együttes rendelet végrehajtásáról

A HELYI ÖNKORMÁNYZATOK 2003. ÉVI TERVEZETT-TÉNYLEGES NORMATÍV MÓDON ELOSZTOTT, KÖTÖTT FELHASZNÁLÁSÚ TÁMOGATÁSOK ELSZÁMOLÁSA

FŐVÁROS

Megyekód: 01

Önkormányzat	Pedagógus szakvizsga, továbbképzés					Pedagógusok szakkönyvvásárlása				
	Állami hozzájárulás, Ft					Állami hozzájárulás, Ft				
	Tervezett	Módosított	Tényleges	Felhasznált	Eltérés	Tervezett	Módosított	Tényleges	Felhasznált	Eltérés
FŐVÁROSI ÖNKORMÁNYZAT	112 346 000	112 259 000	111 824 000	103 328 904	-8 930 096	106 862 000	106 862 000	101 724 000	99 695 474	-7 166 526
BUDAPEST I. KERÜLET	5 800 000	5 800 000	5 872 500	5 462 414	-337 586	5 726 000	5 726 000	5 768 000	5 650 199	-75 801
BUDAPEST II. KERÜLET	14 630 500	14 630 500	14 790 000	14 790 000	159 500	14 574 000	14 574 000	14 000 000	14 000 000	-574 000
BUDAPEST III. KERÜLET	23 156 500	23 156 500	22 750 500	22 750 500	-406 000	20 272 000	20 272 000	20 818 000	20 818 000	546 000
BUDAPEST IV. KERÜLET	19 908 500	19 908 500	19 778 000	19 778 000	-130 500	19 180 000	19 180 000	18 452 000	18 452 000	-728 000
BUDAPEST V. KERÜLET	8 018 500	8 018 500	8 062 000	8 062 000	43 500	7 770 000	7 658 000	7 658 000	7 658 000	0
BUDAPEST VI. KERÜLET	9 845 500	9 642 500	9 773 000	9 773 000	130 500	9 590 000	9 366 000	9 058 000	9 058 000	-308 000
BUDAPEST VII. KERÜLET	8 598 500	8 526 000	8 526 000	8 526 000	0	8 372 000	8 288 000	7 756 000	7 756 000	-532 000
BUDAPEST VIII. KERÜLET	10 222 500	10 179 000	10 179 000	10 049 223	-129 777	10 094 000	9 450 000	9 590 000	9 361 145	-88 855
BUDAPEST IX. KERÜLET	11 643 500	11 643 500	11 701 500	11 100 276	-543 224	11 200 000	10 640 000	10 094 000	10 023 415	-616 585
BUDAPEST X. KERÜLET	16 312 500	16 312 500	16 124 000	15 891 672	-420 828	15 764 000	15 008 000	16 646 000	14 636 280	-371 720
BUDAPEST XI. KERÜLET	22 866 500	22 866 500	22 533 000	21 088 110	-1 778 390	21 742 000	21 644 000	21 602 000	21 235 472	-408 528
BUDAPEST XII. KERÜLET	12 093 000	12 093 000	12 093 000	12 049 500	-43 500	11 760 000	11 270 000	11 189 397	11 189 397	-80 603
BUDAPEST XIII. KERÜLET	17 878 500	17 762 500	17 646 500	17 643 890	-118 610	17 430 000	16 758 000	16 310 000	16 310 000	-448 000
BUDAPEST XIV. KERÜLET	19 299 500	19 299 500	19 270 500	18 362 587	-936 913	18 760 000	18 760 000	18 424 000	18 037 363	-722 637
BUDAPEST XV. KERÜLET	14 442 000	14 442 000	14 282 500	14 150 383	-291 617	13 916 000	13 608 000	13 454 000	13 097 714	-510 286
BUDAPEST XVI. KERÜLET	11 324 500	11 890 000	11 977 000	11 977 000	87 000	10 864 000	10 864 000	11 368 000	11 368 000	504 000
BUDAPEST XVII. KERÜLET	12 629 500	12 629 500	12 890 500	12 629 500	0	11 760 000	11 760 000	12 278 000	11 665 655	-94 345
BUDAPEST XVIII. KERÜLET	19 067 500	19 415 500	19 488 000	19 483 166	67 666	18 690 000	17 920 000	17 892 000	17 892 000	-28 000
BUDAPEST XIX. KERÜLET	10 715 500	10 715 500	10 106 500	10 106 500	-609 000	10 220 000	10 220 000	9 702 000	9 702 000	-518 000
BUDAPEST XX. KERÜLET	9 367 000	9 367 000	9 222 000	8 780 813	-586 187	8 638 000	8 540 000	8 498 000	8 497 764	-42 236
BUDAPEST XXI. KERÜLET	15 268 500	15 268 500	15 268 500	15 268 500	0	14 728 000	14 420 000	13 720 000	13 714 000	-706 000
BUDAPEST XXII. KERÜLET	8 091 000	8 903 000	8 845 000	7 609 957	-1 293 043	8 568 000	8 568 000	8 624 000	8 624 000	56 000
BUDAPEST XXIII. KERÜLET	4 060 000	4 060 000	4 060 000	4 060 000	0	3 738 000	3 612 000	3 573 270	3 573 270	-38 730
FŐVÁROS ÖSSZESEN	417 585 500	418 789 000	417 063 500	402 721 895	-16 067 105	400 218 000	394 968 000	388 198 667	382 015 148	-12 952 852

A HELYI ÖNKORMÁNYZATOK 2003. ÉVI TERVEZETT-TÉNYLEGES NORMATÍV MÓDON ELOSZTOTT, KÖTÖTT FELHASZNÁLÁSÚ TÁMOGATÁSOK ELSZÁMOLÁSA

984

FŐVÁROS

Megyekód: 01

Önkormányzat	Rászorultsági alapon járó óvodai ingyenes intézményi étkeztetéshez					Tanulók tankönyvvásárlása				
	Állami hozzájárulás, Ft					Állami hozzájárulás, Ft				
	Tervezett	Módosított	Tényleges	Felhasznált	Eltérés	Tervezett	Módosított	Tényleges	Felhasznált	Eltérés
FŐVÁROSI ÖNKORMÁNYZAT	1 568 000	1 568 000	896 000	883 200	-684 800	272 240 800	272 176 000	256 792 800	252 411 799	-19 764 201
BUDAPEST I. KERÜLET	224 000	224 000	256 000	256 000	32 000	11 807 200	11 807 200	12 072 800	12 072 800	265 600
BUDAPEST II. KERÜLET	608 000	608 000	384 000	384 000	-224 000	32 802 400	32 802 400	35 036 000	35 036 000	2 233 600
BUDAPEST III. KERÜLET	8 096 000	8 096 000	8 800 000	8 800 000	704 000	44 543 200	44 543 200	45 752 800	45 752 800	1 209 600
BUDAPEST IV. KERÜLET	4 256 000	4 256 000	4 768 000	4 768 000	512 000	38 768 000	38 768 000	43 012 000	43 012 000	4 244 000
BUDAPEST V. KERÜLET	128 000	128 000	960 000	960 000	832 000	20 026 400	20 026 400	18 918 400	18 918 400	-1 108 000
BUDAPEST VI. KERÜLET	2 272 000	2 272 000	1 344 000	1 344 000	-928 000	21 031 200	20 848 800	21 630 400	21 630 400	781 600
BUDAPEST VII. KERÜLET	0	0	0	0	0	20 162 400	18 792 000	18 709 600	18 709 600	-82 400
BUDAPEST VIII. KERÜLET	4 416 000	4 448 000	4 704 000	4 704 000	256 000	24 264 800	22 703 200	23 199 200	22 469 478	-233 722
BUDAPEST IX. KERÜLET	960 000	960 000	7 360 000	7 360 000	6 400 000	25 890 400	25 890 400	24 163 200	21 935 108	-3 955 292
BUDAPEST X. KERÜLET	4 256 000	4 256 000	4 416 000	4 416 000	160 000	33 890 400	32 568 800	28 954 400	28 611 852	-3 956 948
BUDAPEST XI. KERÜLET	192 000	192 000	3 008 000	3 008 000	2 816 000	48 024 800	48 024 800	46 708 000	46 708 000	-1 316 800
BUDAPEST XII. KERÜLET	896 000	896 000	1 600 000	1 600 000	704 000	25 152 000	25 152 000	23 714 400	23 714 400	-1 437 600
BUDAPEST XIII. KERÜLET	0	1 344 000	2 656 000	2 656 000	1 312 000	25 280 800	41 476 000	41 016 800	41 016 800	-459 200
BUDAPEST XIV. KERÜLET	1 280 000	1 280 000	2 336 000	2 336 000	1 056 000	41 732 000	41 732 000	43 040 000	42 663 104	931 104
BUDAPEST XV. KERÜLET	2 752 000	2 624 000	4 224 000	4 224 000	1 600 000	32 227 200	30 585 600	30 708 800	30 708 800	123 200
BUDAPEST XVI. KERÜLET	3 744 000	3 424 000	2 272 000	2 272 000	-1 152 000	25 432 000	25 432 000	26 138 400	26 138 400	706 400
BUDAPEST XVII. KERÜLET	2 400 000	2 400 000	2 560 000	2 560 000	160 000	28 957 600	28 957 600	28 388 800	28 388 800	-568 800
BUDAPEST XVIII. KERÜLET	3 616 000	3 616 000	10 752 000	10 752 000	7 136 000	41 940 800	41 940 800	41 204 000	41 204 000	-736 800
BUDAPEST XIX. KERÜLET	864 000	864 000	2 176 000	2 176 000	1 312 000	21 578 400	21 578 400	21 844 800	21 844 800	266 400
BUDAPEST XX. KERÜLET	2 432 000	2 432 000	3 616 000	3 616 000	1 184 000	21 382 400	21 382 400	21 454 400	21 454 400	72 000
BUDAPEST XXI. KERÜLET	2 400 000	2 400 000	2 144 000	2 144 000	-256 000	35 185 600	35 185 600	35 383 200	35 383 200	197 600
BUDAPEST XXII. KERÜLET	1 344 000	1 344 000	2 848 000	2 848 000	1 504 000	20 927 200	20 456 800	20 944 800	20 944 800	488 000
BUDAPEST XXIII. KERÜLET	320 000	1 056 000	640 000	640 000	-416 000	8 723 200	8 723 200	8 826 400	8 826 400	103 200
FŐVÁROS ÖSSZESEN	49 024 000	50 688 000	74 720 000	74 707 200	24 019 200	921 971 200	931 553 600	917 614 400	909 556 141	-21 997 459

MAGYAR KÖZLÖNY

2004/193/II. szám

A HELYI ÖNKORMÁNYZATOK 2003. ÉVI TERVEZETT-TÉNYLEGES NORMATÍV MÓDON ELOSZTOTT, KÖTÖTT FELHASZNÁLÁSÚ TÁMOGATÁSOK ELSZÁMOLÁSA

FŐVÁROS

Megyekód: 01

Önkormányzat	Diáksporttal kapcsolatos feladatok támogatása					Fővárosi és megyei közalapítványok szakmai tevékenysége				
	Állami hozzájárulás, Ft					Állami hozzájárulás, Ft				
	Tervezett	Módosított	Tényleges	Felhasznált	Eltérés	Tervezett	Módosított	Tényleges	Felhasznált	Eltérés
FŐVÁROSI ÖNKORMÁNYZAT	75 379 200	74 157 600	75 477 600	74 237 796	80 196	291 452 900	291 452 900	291 452 900	291 452 900	0
BUDAPEST I. KERÜLET	3 308 400	3 265 200	3 238 800	3 225 358	-39 842	0	0	0	0	0
BUDAPEST II. KERÜLET	8 857 200	8 857 200	8 874 000	8 874 000	16 800	0	0	0	0	0
BUDAPEST III. KERÜLET	11 923 200	11 923 200	11 936 400	11 936 400	13 200	0	0	0	0	0
BUDAPEST IV. KERÜLET	11 966 400	11 966 400	11 827 200	11 827 200	-139 200	0	0	0	0	0
BUDAPEST V. KERÜLET	4 840 800	4 840 800	4 807 200	4 807 200	-33 600	0	0	0	0	0
BUDAPEST VI. KERÜLET	5 613 600	5 613 600	5 571 600	5 571 600	-42 000	0	0	0	0	0
BUDAPEST VII. KERÜLET	4 867 200	4 776 000	4 752 000	4 752 000	-24 000	0	0	0	0	0
BUDAPEST VIII. KERÜLET	5 071 200	4 988 400	4 986 000	4 952 012	-36 388	0	0	0	0	0
BUDAPEST IX. KERÜLET	6 102 000	6 009 600	5 965 200	5 517 257	-492 343	0	0	0	0	0
BUDAPEST X. KERÜLET	8 727 600	8 523 600	8 695 200	7 802 850	-720 750	0	0	0	0	0
BUDAPEST XI. KERÜLET	11 821 200	11 821 200	11 598 000	10 803 976	-1 017 224	0	0	0	0	0
BUDAPEST XII. KERÜLET	6 732 000	6 718 800	6 660 000	6 660 000	-58 800	0	0	0	0	0
BUDAPEST XIII. KERÜLET	10 213 200	10 196 400	10 148 400	10 148 400	-48 000	0	0	0	0	0
BUDAPEST XIV. KERÜLET	11 298 000	11 298 000	11 198 400	10 736 264	-561 736	0	0	0	0	0
BUDAPEST XV. KERÜLET	8 260 800	8 205 600	8 205 600	8 205 600	0	0	0	0	0	0
BUDAPEST XVI. KERÜLET	6 936 000	6 892 800	6 925 200	6 925 200	32 400	0	0	0	0	0
BUDAPEST XVII. KERÜLET	8 102 400	8 102 400	8 071 200	8 071 200	-31 200	0	0	0	0	0
BUDAPEST XVIII. KERÜLET	11 283 600	11 287 200	11 094 000	11 093 200	-194 000	0	0	0	0	0
BUDAPEST XIX. KERÜLET	5 346 000	5 346 000	5 286 000	5 286 000	-60 000	0	0	0	0	0
BUDAPEST XX. KERÜLET	5 176 800	5 176 800	5 180 400	5 164 960	-11 840	0	0	0	0	0
BUDAPEST XXI. KERÜLET	9 330 000	9 330 000	9 373 200	9 373 200	43 200	0	0	0	0	0
BUDAPEST XXII. KERÜLET	5 286 000	5 282 400	4 724 400	4 662 400	-620 000	0	0	0	0	0
BUDAPEST XXIII. KERÜLET	2 470 800	2 470 800	2 457 600	2 457 600	-13 200	0	0	0	0	0
FŐVÁROS ÖSSZESEN	248 913 600	247 050 000	247 053 600	243 091 673	-3 958 327	291 452 900	291 452 900	291 452 900	291 452 900	0

A HELYI ÖNKORMÁNYZATOK 2003. ÉVI TERVEZETT-TÉNYLEGES NORMATÍV MÓDON ELOSZTOTT, KÖTÖTT FELHASZNÁLÁSÚ TÁMOGATÁSOK ELSZÁMOLÁSA

FŐVÁROS

Megyekód: 01

Önkormányzat	Szakmai fejlesztési feladatok					Pedagógiai szakszolgálat				
	Állami hozzájárulás, Ft					Állami hozzájárulás, Ft				
	Tervezett	Módosított	Tényleges	Felhasznált	Eltérés	Tervezett	Módosított	Tényleges	Felhasznált	Eltérés
FŐVÁROSI ÖNKORMÁNYZAT	212 346 447	212 346 447	212 675 151	210 093 852	-2 252 595	115 570 000	115 570 000	115 570 000	99 562 424	-16 007 576
BUDAPEST I. KERÜLET	7 799 009	7 799 009	7 799 009	6 750 148	-1 048 861	0	9 525 000	9 525 000	9 525 000	0
BUDAPEST II. KERÜLET	20 483 724	20 483 724	20 483 724	20 483 724	0	19 685 000	19 685 000	19 685 000	19 685 000	0
BUDAPEST III. KERÜLET	26 972 792	26 972 792	26 972 792	26 972 792	0	48 895 000	48 895 000	49 530 000	49 530 000	635 000
BUDAPEST IV. KERÜLET	26 590 365	26 590 365	26 590 365	26 590 365	0	41 275 000	41 275 000	43 180 000	43 180 000	1 905 000
BUDAPEST V. KERÜLET	11 504 980	11 504 980	11 504 980	11 504 980	0	10 795 000	10 795 000	10 795 000	10 795 000	0
BUDAPEST VI. KERÜLET	13 373 930	13 373 930	13 373 930	13 373 930	0	15 875 000	15 875 000	16 510 000	16 510 000	635 000
BUDAPEST VII. KERÜLET	11 388 673	11 388 673	11 388 673	11 388 673	0	0	17 145 000	17 145 000	17 145 000	0
BUDAPEST VIII. KERÜLET	11 739 852	11 739 852	11 739 852	11 739 852	0	0	3 175 000	3 175 000	3 175 000	0
BUDAPEST IX. KERÜLET	14 259 622	14 259 622	13 034 416	13 034 416	-1 225 206	29 845 000	29 845 000	29 845 000	29 845 000	0
BUDAPEST X. KERÜLET	19 547 188	19 547 188	19 547 188	19 547 188	0	34 925 000	34 925 000	34 925 000	34 925 000	0
BUDAPEST XI. KERÜLET	27 554 140	27 554 140	27 554 140	27 554 140	0	26 035 000	26 035 000	28 575 000	28 575 000	2 540 000
BUDAPEST XII. KERÜLET	16 358 754	16 358 754	16 196 285	16 196 285	-162 469	16 510 000	16 510 000	17 780 000	17 780 000	1 270 000
BUDAPEST XIII. KERÜLET	22 998 678	22 998 678	22 998 678	22 998 678	0	0	20 955 000	20 955 000	20 474 000	-481 000
BUDAPEST XIV. KERÜLET	25 632 459	25 632 459	25 632 459	25 607 865	-24 594	23 495 000	23 495 000	26 035 000	26 035 000	2 540 000
BUDAPEST XV. KERÜLET	19 551 011	19 551 011	19 551 011	19 551 011	0	20 955 000	20 955 000	20 955 000	20 955 000	0
BUDAPEST XVI. KERÜLET	15 652 672	15 652 672	16 231 588	16 231 588	578 916	798 195 000	19 050 000	19 050 000	19 050 000	0
BUDAPEST XVII. KERÜLET	17 385 770	17 385 770	17 385 770	17 385 770	0	14 605 000	14 605 000	14 605 000	14 605 000	0
BUDAPEST XVIII. KERÜLET	25 279 146	25 279 146	25 279 146	25 279 146	0	26 035 000	29 210 000	36 195 000	36 195 000	6 985 000
BUDAPEST XIX. KERÜLET	11 929 130	11 929 130	11 929 130	11 929 130	0	24 130 000	22 860 000	21 590 000	21 590 000	-1 270 000
BUDAPEST XX. KERÜLET	11 126 486	11 126 486	11 063 485	11 063 485	-63 001	15 875 000	10 795 000	10 795 000	10 795 000	0
BUDAPEST XXI. KERÜLET	22 354 722	22 354 722	22 354 722	22 354 722	0	27 305 000	27 305 000	27 305 000	27 305 000	0
BUDAPEST XXII. KERÜLET	12 467 104	12 467 104	12 467 104	12 467 104	0	10 795 000	17 145 000	17 145 000	16 781 159	-363 841
BUDAPEST XXIII. KERÜLET	5 247 569	5 247 569	5 247 569	5 247 569	0	5 080 000	5 080 000	5 080 000	5 080 000	0
FŐVÁROS ÖSSZESEN	609 544 223	609 544 223	609 001 167	605 346 413	-4 197 810	1 325 880 000	600 710 000	615 950 000	599 097 583	-1 612 417

A HELYI ÖNKORMÁNYZATOK 2003. ÉVI TERVEZETT-TÉNYLEGES NORMATÁV MÓDON ELOSZTOTT, KÖTÖTT FELHASZNÁLÁSÚ TÁMOGATÁSOK ELSZÁMOLÁSA

FŐVÁROS

Megyekód: 01

Önkormányzat	Pedagógiai szakmai szolgáltatás					Helyi önkormányzati hivatásos tűzoltóságok támogatása				
	Állami hozzájárulás, Ft					Állami hozzájárulás, Ft				
	Tervezett	Módosított	Tényleges	Felhasznált	Eltérés	Tervezett	Módosított	Tényleges	Felhasznált	Eltérés
FŐVÁROSI ÖNKORMÁNYZAT	47 791 440	46 942 560	47 862 720	32 815 834	-14 126 726	5 725 861 724	5 725 861 724	5 725 861 724	0	
BUDAPEST I. KERÜLET	2 448 000	2 416 320	2 396 880	2 000 000	-416 320	0	0	0	0	0
BUDAPEST II. KERÜLET	6 459 840	6 459 840	6 480 000	6 480 000	20 160	0	0	0	0	0
BUDAPEST III. KERÜLET	9 547 200	9 547 200	9 518 400	9 518 400	-28 800	0	0	0	0	0
BUDAPEST IV. KERÜLET	9 537 840	9 537 840	9 262 800	9 262 800	-275 040	0	0	0	0	0
BUDAPEST V. KERÜLET	3 242 880	3 242 880	3 237 120	3 237 120	-5 760	0	0	0	0	0
BUDAPEST VI. KERÜLET	3 991 680	3 991 680	3 893 040	3 893 040	-98 640	0	0	0	0	0
BUDAPEST VII. KERÜLET	3 705 840	3 695 040	3 659 760	3 659 760	-35 280	0	0	0	0	0
BUDAPEST VIII. KERÜLET	4 322 160	4 233 600	4 238 640	4 105 440	-128 160	0	0	0	0	0
BUDAPEST IX. KERÜLET	4 892 400	4 829 760	4 861 440	4 861 440	31 680	0	0	0	0	0
BUDAPEST X. KERÜLET	7 110 000	6 804 000	6 837 840	6 808 075	4 075	0	0	0	0	0
BUDAPEST XI. KERÜLET	9 976 320	9 976 320	9 588 240	9 588 240	-388 080	0	0	0	0	0
BUDAPEST XII. KERÜLET	4 945 680	4 931 280	4 871 520	4 871 520	-59 760	0	0	0	0	0
BUDAPEST XIII. KERÜLET	8 135 280	8 130 240	8 069 040	8 069 040	-61 200	0	0	0	0	0
BUDAPEST XIV. KERÜLET	9 033 120	9 033 120	8 939 520	5 156 584	-3 876 536	0	0	0	0	0
BUDAPEST XV. KERÜLET	6 486 480	6 440 400	6 384 960	6 384 960	-55 440	0	0	0	0	0
BUDAPEST XVI. KERÜLET	5 633 280	5 585 040	664 560	664 560	-4 920 480	0	0	0	0	0
BUDAPEST XVII. KERÜLET	6 731 280	6 731 280	6 731 280	6 731 280	0	0	0	0	0	0
BUDAPEST XVIII. KERÜLET	9 039 600	8 967 600	8 887 680	8 887 200	-80 400	0	0	0	0	0
BUDAPEST XIX. KERÜLET	4 674 240	4 674 240	4 613 760	4 613 760	-60 480	0	0	0	0	0
BUDAPEST XX. KERÜLET	4 460 400	4 460 400	4 479 120	4 444 000	-16 400	0	0	0	0	0
BUDAPEST XXI. KERÜLET	7 459 200	7 459 200	7 459 200	6 684 214	-774 986	0	0	0	0	0
BUDAPEST XXII. KERÜLET	4 125 600	4 122 720	4 101 840	4 000 000	-122 720	0	0	0	0	0
BUDAPEST XXIII. KERÜLET	1 978 560	1 978 560	1 978 560	1 978 560	0	0	0	0	0	0
FŐVÁROS ÖSSZESEN	185 728 320	184 191 120	179 017 920	158 715 827	-25 475 293	5 725 861 724	5 725 861 724	5 725 861 724	5 725 861 724	0

A HELYI ÖNKORMÁNYZATOK 2003. ÉVI TERVEZETT-TÉNYLEGES NORMATÍV MÓDON ELOSZTOTT, KÖTÖTT FELHASZNÁLÁSÚ TÁMOGATÁSOK ELSZÁMOLÁSA

988

FŐVÁROS

Megyekód: 01

Önkormányzat	Egyes szociális feladatok kiegészítő támogatása					Lakossági települési folyékony hulladék ártalmatlanításának támogatása				
	Állami hozzájárulás, Ft					Állami hozzájárulás, Ft				
	Tervezett	Módosított	Tényleges	Felhasznált	Eltérés	Tervezett	Módosított	Tényleges	Felhasznált	Eltérés
FŐVÁROSI ÖNKORMÁNYZAT	53 943 700	53 497 700	52 115 100	49 331 825	-4 165 875	35 700 000	35 700 000	30 025 065	30 025 025	-5 674 975
BUDAPEST I. KERÜLET	780 500	1 672 500	1 561 000	1 174 760	-497 740	0	0	0	0	0
BUDAPEST II. KERÜLET	758 200	1 293 400	2 631 400	2 631 400	1 338 000	0	0	0	0	0
BUDAPEST III. KERÜLET	1 137 300	1 137 300	1 137 300	1 137 300	0	0	0	0	0	0
BUDAPEST IV. KERÜLET	4 125 500	4 125 500	2 363 800	2 363 800	-1 761 700	0	0	0	0	0
BUDAPEST V. KERÜLET	1 917 800	1 917 800	1 917 800	1 917 800	0	0	0	0	0	0
BUDAPEST VI. KERÜLET	2 207 700	2 185 400	2 163 100	2 163 100	-22 300	0	0	0	0	0
BUDAPEST VII. KERÜLET	3 055 100	3 055 100	3 055 100	3 055 100	0	0	0	0	0	0
BUDAPEST VIII. KERÜLET	4 861 400	4 861 400	4 147 800	4 147 800	-713 600	0	0	0	0	0
BUDAPEST IX. KERÜLET	3 813 300	3 813 300	3 032 800	2 694 771	-1 118 529	0	0	0	0	0
BUDAPEST X. KERÜLET	4 950 600	4 950 600	5 151 300	5 086 600	136 000	0	0	0	0	0
BUDAPEST XI. KERÜLET	4 972 900	4 972 900	4 972 900	4 763 137	-209 763	0	0	0	0	0
BUDAPEST XII. KERÜLET	936 600	936 600	892 000	892 000	-44 600	0	0	0	0	0
BUDAPEST XIII. KERÜLET	6 355 500	6 355 500	6 355 500	6 355 500	0	0	0	0	0	0
BUDAPEST XIV. KERÜLET	5 485 800	5 485 800	5 441 200	5 113 914	-371 886	0	0	0	0	0
BUDAPEST XV. KERÜLET	4 170 100	4 170 100	4 170 100	4 146 300	-23 800	0	0	0	0	0
BUDAPEST XVI. KERÜLET	981 200	2 140 800	2 207 700	2 207 700	66 900	0	0	0	0	0
BUDAPEST XVII. KERÜLET	2 899 000	2 899 000	2 899 000	2 899 000	0	0	0	0	0	0
BUDAPEST XVIII. KERÜLET	4 705 300	4 705 300	4 705 300	4 705 000	-300	0	0	0	0	0
BUDAPEST XIX. KERÜLET	3 501 100	3 501 100	3 501 100	3 501 100	0	0	0	0	0	0
BUDAPEST XX. KERÜLET	3 835 600	3 634 900	3 634 900	3 634 900	0	0	0	0	0	0
BUDAPEST XXI. KERÜLET	1 784 000	2 965 900	2 809 900	2 809 900	-156 000	0	0	0	0	0
BUDAPEST XXII. KERÜLET	2 519 900	2 519 900	2 230 000	2 213 000	-306 900	0	0	0	0	0
BUDAPEST XXIII. KERÜLET	490 600	490 600	490 600	490 600	0	0	0	0	0	0
FŐVÁROS ÖSSZESEN	124 188 700	127 288 400	123 586 700	119 436 307	-7 852 093	35 700 000	35 700 000	30 025 065	30 025 025	-5 674 975

MAGYAR KÖZLÖNY

2004/193/II. szám

A HELYI ÖNKORMÁNYZATOK 2003. ÉVI TERVEZETT-TÉNYLEGES NORMATÍV MÓDON ELOSZTOTT, KÖTÖTT FELHASZNÁLÁSÚ TÁMOGATÁSOK ELSZÁMOLÁSA

FŐVÁROS

Megyekód: 01

Önkormányzat	Kötött felhasználású támogatások összesen				
	Normatív állami hozzájárulás összesen, Ft				
	Tervezett	Módosított	Tényleges	Felhasznált	Eltérés
FŐVÁROSI ÖNKORMÁNYZAT	7 051 062 211	7 048 393 931	7 022 277 060	6 969 700 757	-78 693 174
BUDAPEST I. KERÜLET	37 893 109	48 235 229	48 489 989	46 116 679	-2 118 550
BUDAPEST II. KERÜLET	118 858 864	119 394 064	122 364 124	122 364 124	2 970 060
BUDAPEST III. KERÜLET	194 543 192	194 543 192	197 216 192	197 216 192	2 673 000
BUDAPEST IV. KERÜLET	175 607 605	175 607 605	179 234 165	179 234 165	3 626 560
BUDAPEST V. KERÜLET	68 244 360	68 132 360	67 860 500	67 860 500	-271 860
BUDAPEST VI. KERÜLET	83 800 610	83 168 910	83 317 070	83 317 070	148 160
BUDAPEST VII. KERÜLET	60 149 713	75 665 813	74 992 133	74 992 133	-673 680
BUDAPEST VIII. KERÜLET	74 991 912	75 778 452	75 959 492	74 703 950	-1 074 502
BUDAPEST IX. KERÜLET	108 606 222	107 891 182	110 057 556	106 371 683	-1 519 499
BUDAPEST X. KERÜLET	145 483 288	142 895 688	141 296 928	137 725 517	-5 170 171
BUDAPEST XI. KERÜLET	173 184 860	173 086 860	176 139 280	173 324 075	237 215
BUDAPEST XII. KERÜLET	95 384 034	94 866 434	94 996 602	94 953 102	86 668
BUDAPEST XIII. KERÜLET	108 291 958	145 976 318	146 155 918	145 672 308	-304 010
BUDAPEST XIV. KERÜLET	156 015 879	156 015 879	160 317 079	154 048 681	-1 967 198
BUDAPEST XV. KERÜLET	122 760 591	120 581 711	121 935 971	121 423 768	842 057
BUDAPEST XVI. KERÜLET	878 762 652	100 931 312	96 834 448	96 834 448	-4 096 864
BUDAPEST XVII. KERÜLET	105 470 550	105 470 550	105 809 550	104 936 205	-534 345
BUDAPEST XVIII. KERÜLET	159 656 946	162 341 546	175 497 126	175 490 712	13 149 166
BUDAPEST XIX. KERÜLET	92 958 370	91 688 370	90 749 290	90 749 290	-939 080
BUDAPEST XX. KERÜLET	82 293 686	76 914 986	77 943 305	77 451 322	536 336
BUDAPEST XXI. KERÜLET	135 815 022	136 688 922	135 817 722	135 036 736	-1 652 186
BUDAPEST XXII. KERÜLET	74 123 804	80 808 924	81 930 144	80 150 420	-658 504
BUDAPEST XXIII. KERÜLET	32 108 729	32 718 729	32 353 999	32 353 999	-364 730
FŐVÁROS ÖSSZESEN	10 336 068 167	9 617 796 967	9 619 545 643	9 542 027 836	-75 769 131

A HELYI ÖNKORMÁNYZATOK 2003. ÉVI TERVEZETT-TÉNYLEGES NORMATÍV MÓDON ELOSZTOTT, KÖTÖTT FELHASZNÁLÁSÚ TÁMOGATÁSOK ELSZÁMOLÁSA

BARANYA MEGYE

Megyekód: 02

Önkormányzat	Pedagógus szakvizsga, továbbképzés					Pedagógusok szakkönyvvásárlása				
	Állami hozzájárulás, Ft					Állami hozzájárulás, Ft				
	Tervezett	Módosított	Tényleges	Felhasznált	Eltérés	Tervezett	Módosított	Tényleges	Felhasznált	Eltérés
MEGYEI ÖNKORMÁNYZAT	5 017 000	5 017 000	4 930 000	4 872 000	-145 000	4 816 000	4 564 000	4 620 000	4 616 893	52 893
ABALIGET	188 500	188 500	188 500	188 500	0	182 000	182 000	182 000	182 000	0
ALMAMELLÉK	43 500	43 500	232 000	232 000	188 500	224 000	224 000	210 000	210 000	-14 000
ALSÓSZENTMÁRTON	391 500	391 500	391 500	391 500	0	392 000	392 000	392 000	392 000	0
ARANYOSGADÁNY	0	0	0	0	0	42 000	42 000	42 000	42 000	0
BABARC	188 500	188 500	159 500	159 500	-29 000	182 000	182 000	182 000	182 000	0
BAKONYA	0	0	0	0	0	14 000	14 000	14 000	14 000	0
BAKÓCA	14 500	14 500	14 500	14 500	0	14 000	14 000	14 000	14 000	0
BAKSA	348 000	333 500	348 000	348 000	14 500	322 000	322 000	336 000	336 000	14 000
BARANYAJENŐ	246 500	246 500	246 500	246 500	0	238 000	238 000	238 000	238 000	0
BÁR	87 000	87 000	87 000	87 000	0	84 000	84 000	84 000	84 000	0
BELVÁRDGYULA	0	0	0	0	0	14 000	14 000	14 000	14 000	0
BEREMEND	638 000	638 000	638 000	604 274	-33 726	616 000	588 000	588 000	588 000	0
BERKESD	246 500	246 500	246 500	246 500	0	238 000	238 000	238 000	238 000	0
BICSÉRD	290 000	290 000	290 000	290 000	0	280 000	280 000	280 000	280 000	0
BODA	0	0	0	0	0	0	0	0	0	0
BOGÁD	203 000	203 000	203 000	203 000	0	196 000	182 000	182 000	182 000	0
BOGÁDMINDSZENT	261 000	261 000	246 500	246 500	-14 500	252 000	252 000	252 000	252 000	0
BOLDOGASSZONYFA	0	0	0	0	0	0	0	0	0	0
BORJÁD	246 500	246 500	246 500	246 500	0	238 000	238 000	238 000	238 000	0
BÓLY	1 247 000	1 247 000	1 247 000	1 247 000	0	1 246 000	1 176 000	1 176 000	1 176 000	0
BÜKKÖSD	362 500	362 500	362 500	362 500	0	364 000	364 000	364 000	364 000	0
CSÁNYOSZRÓ	203 000	203 000	203 000	203 000	0	196 000	196 000	182 000	182 000	-14 000
CSERTŐ	43 500	43 500	43 500	43 500	0	42 000	42 000	42 000	42 000	0
DENCSHÁZA	217 500	217 500	217 500	217 500	0	210 000	210 000	224 000	224 000	14 000

A HELYI ÖNKORMÁNYZATOK 2003. ÉVI TERVEZETT-TÉNYLEGES NORMATÍV MÓDON ELOSZTOTT, KÖTÖTT FELHASZNÁLÁSÚ TÁMOGATÁSOK ELSZÁMOLÁSA

BARANYA MEGYE

Megyekód: 02

Önkormányzat	Pedagógus szakvizsga, továbbképzés					Pedagógusok szakkönyvvásárlása				
	Állami hozzájárulás, Ft					Állami hozzájárulás, Ft				
	Tervezett	Módosított	Tényleges	Felhasznált	Eltérés	Tervezett	Módosított	Tényleges	Felhasznált	Eltérés
DIÓSVISZLÓ	246 500	232 000	232 000	232 000	0	238 000	210 000	210 000	210 000	0
DRÁVAFOK	217 500	217 500	217 500	217 500	0	210 000	182 000	196 000	196 000	14 000
DRÁVASZABOLCS	290 000	290 000	290 000	290 000	0	294 000	280 000	238 000	238 000	-42 000
DRÁVASZTÁRA	58 000	58 000	87 000	87 000	29 000	84 000	84 000	84 000	84 000	0
DUNASZÉKESŐ	333 500	333 500	333 500	333 500	0	322 000	322 000	322 000	322 000	0
EGERÁG	275 500	275 500	261 000	261 000	-14 500	266 000	238 000	238 000	238 000	0
EGYHÁZASHARASZTI	58 000	58 000	58 000	58 000	0	56 000	56 000	56 000	56 000	0
EGYHÁZASKOZÁR	304 500	304 500	304 500	304 500	0	294 000	294 000	294 000	294 000	0
ERDŐSMECSKE	58 000	58 000	58 000	58 000	0	56 000	56 000	56 000	56 000	0
ERZSÉBET	43 500	43 500	43 500	43 500	0	42 000	42 000	42 000	42 000	0
FELSŐSZENTMÁRTON	217 500	217 500	203 000	203 000	-14 500	196 000	196 000	196 000	196 000	0
GERESDLAK	217 500	217 500	217 500	217 500	0	210 000	196 000	196 000	196 000	0
GILVÁNFA	14 500	14 500	14 500	14 500	0	14 000	14 000	14 000	14 000	0
GÖDRE	246 500	246 500	246 500	246 500	0	238 000	238 000	238 000	238 000	0
GÖRCSONY	348 000	348 000	319 000	319 000	-29 000	308 000	308 000	308 000	308 000	0
GÖRCSONYDOBOKA	14 500	14 500	0	0	-14 500	14 000	14 000	14 000	14 000	0
GYÓD	72 500	72 500	0	0	-72 500	70 000	70 000	70 000	70 000	0
HARKÁNY	986 000	986 000	986 000	986 000	0	938 000	938 000	938 000	938 000	0
HETVEHELY	217 500	217 500	203 000	203 000	-14 500	210 000	196 000	196 000	187 650	-8 350
HIDAS	348 000	348 000	348 000	348 000	0	336 000	336 000	336 000	336 000	0
HÁMESHÁZA	261 000	261 000	261 000	211 240	-49 760	252 000	252 000	252 000	252 000	0
HOBOL	217 500	217 500	217 500	217 500	0	210 000	210 000	210 000	210 000	0
HOMORÚD	58 000	58 000	58 000	58 000	0	84 000	84 000	84 000	84 000	0
HOSSZÚHETÉNY	580 000	580 000	580 000	580 000	0	560 000	560 000	560 000	560 000	0
IVÁNBATTYÁN	0	0	0	0	0	0	0	0	0	0

A HELYI ÖNKORMÁNYZATOK 2003. ÉVI TERVEZETT-TÉNYLEGES NORMATÍV MÓDON ELOSZTOTT, KÖTÖTT FELHASZNÁLÁSÚ TÁMOGATÁSOK ELSZÁMOLÁSA

BARANYA MEGYE

Megyekód: 02

Önkormányzat	Pedagógus szakvizsga, továbbképzés					Pedagógusok szakkönyvvásárlása				
	Állami hozzájárulás, Ft					Állami hozzájárulás, Ft				
	Tervezett	Módosított	Tényleges	Felhasznált	Eltérés	Tervezett	Módosított	Tényleges	Felhasznált	Eltérés
KÁSÁD	29 000	29 000	0	0	-29 000	28 000	28 000	28 000	28 000	0
KÁTOLY	29 000	29 000	29 000	29 000	0	28 000	28 000	28 000	28 000	0
KÉMES	203 000	203 000	203 000	203 000	0	196 000	196 000	196 000	196 000	0
KÉTÚJFALU	507 500	507 500	478 500	478 500	-29 000	462 000	462 000	434 000	434 000	-28 000
KIRÁLYEGYHÁZA	232 000	232 000	232 000	232 000	0	224 000	224 000	210 000	210 000	-14 000
KISJAKABFALVA	0	0	0	0	0	0	0	0	0	0
KISKASSA	0	0	0	0	0	0	0	0	0	0
KISLIPPÓ	29 000	29 000	29 000	29 000	0	28 000	28 000	28 000	28 000	0
KISNYÁRÁD	0	0	0	0	0	0	0	0	0	0
KISTÓTFALU	0	0	0	0	0	0	0	0	0	0
KISVASZAR	58 000	58 000	58 000	58 000	0	56 000	56 000	56 000	56 000	0
KOMLÓ	5 945 000	5 887 000	5 872 500	5 872 500	-14 500	5 698 000	5 558 000	5 586 000	5 586 000	28 000
KOZÁRMISLENY	652 500	652 500	652 500	652 500	0	630 000	630 000	630 000	630 000	0
KÖLKED	275 500	261 000	261 000	261 000	0	266 000	266 000	238 000	238 000	-28 000
KÖVÁGÓSZÖLŐS	275 500	275 500	275 500	275 500	0	266 000	266 000	266 000	266 000	0
KÖVÁGÓTÖTTŐS	0	0	0	0	0	14 000	14 000	14 000	14 000	0
LÁNYCSÓK	522 000	522 000	522 000	522 000	0	504 000	504 000	504 000	504 000	0
LIGET	58 000	58 000	58 000	58 000	0	70 000	56 000	56 000	56 000	0
LIPPÓ	246 500	246 500	246 500	246 500	0	224 000	224 000	224 000	224 000	0
LOVÁSZHETÉNY	29 000	29 000	29 000	29 000	0	28 000	28 000	28 000	28 000	0
MAGYARBÓLY	290 000	290 000	290 000	229 493	-60 507	280 000	280 000	280 000	280 000	0
MAGYAREGREGY	174 000	174 000	174 000	174 000	0	168 000	168 000	168 000	168 000	0
MAGYARHERTELEND	72 500	72 500	72 500	72 500	0	70 000	70 000	70 000	70 000	0
MAGYARMECSKE	333 500	333 500	333 500	333 500	0	322 000	322 000	322 000	322 000	0
MAGYARSZÉK	246 500	246 500	246 500	246 500	0	238 000	238 000	238 000	238 000	0

A HELYI ÖNKORMÁNYZATOK 2003. ÉVI TERVEZETT-TÉNYLEGES NORMATÍV MÓDON ELOSZTOTT, KÖTÖTT FELHASZNÁLÁSÚ TÁMOGATÁSOK ELSZÁMOLÁSA

BARANYA MEGYE

Megyekód: 02

Önkormányzat	Pedagógus szakvizsga, továbbképzés					Pedagógusok szakkönyvvásárlása				
	Állami hozzájárulás, Ft					Állami hozzájárulás, Ft				
	Tervezett	Módosított	Tényleges	Felhasznált	Eltérés	Tervezett	Módosított	Tényleges	Felhasznált	Eltérés
MAJS	261 000	261 000	261 000	261 000	0	252 000	252 000	252 000	231 000	-21 000
MATTY	101 500	101 500	0	0	-101 500	98 000	98 000	98 000	98 000	0
MÁGOCS	638 000	638 000	638 000	638 000	0	588 000	560 000	588 000	588 000	28 000
MÁNFA	29 000	29 000	29 000	29 000	0	28 000	28 000	28 000	28 000	0
MÁRIAKÉMÉND	130 500	130 500	130 500	130 500	0	154 000	140 000	140 000	136 808	-3 192
MÁROK	29 000	29 000	29 000	29 000	0	28 000	28 000	28 000	28 000	0
MÁZA	203 000	203 000	203 000	203 000	0	196 000	196 000	196 000	196 000	0
MECSEKNÁDASD	406 000	406 000	406 000	406 000	0	392 000	392 000	392 000	392 000	0
MECSEKPÖLŐSKE	0	0	0	0	0	0	0	0	0	0
MINDSZENTGODISA	261 000	261 000	261 000	261 000	0	252 000	252 000	252 000	252 000	0
MOHÁCS	3 871 500	3 871 500	3 813 500	3 694 727	-176 773	3 724 000	3 598 000	3 640 000	3 640 000	42 000
MOZSGÓ	290 000	290 000	159 500	159 500	-130 500	280 000	280 000	238 000	238 000	-42 000
NAGYDOBSZA	406 000	362 500	362 500	362 500	0	406 000	406 000	406 000	406 000	0
NAGYHAJMÁS	29 000	29 000	0	0	-29 000	28 000	28 000	28 000	28 000	0
NAGYHARSÁNY	333 500	333 500	333 500	333 500	0	322 000	322 000	322 000	322 000	0
NAGYKOZÁR	43 500	43 500	43 500	43 500	0	42 000	42 000	42 000	42 000	0
NAGYNYÁRÁD	203 000	203 000	203 000	203 000	0	196 000	196 000	196 000	196 000	0
NAGYPALL	72 500	72 500	72 500	72 500	0	70 000	70 000	70 000	70 000	0
NAGYPETERD	406 000	406 000	406 000	406 000	0	392 000	392 000	392 000	392 000	0
NEMESKE	29 000	29 000	29 000	29 000	0	28 000	28 000	28 000	28 000	0
OLASZ	275 500	275 500	275 500	275 500	0	266 000	266 000	266 000	266 000	0
ORFŰ	87 000	87 000	87 000	87 000	0	84 000	84 000	84 000	84 000	0
ÓFALU	29 000	29 000	29 000	29 000	0	28 000	28 000	28 000	28 000	0
PALKONYA	0	0	0	0	0	0	0	0	0	0
PALOTABOZSOK	232 000	232 000	232 000	232 000	0	224 000	224 000	224 000	224 000	0

A HELYI ÖNKORMÁNYZATOK 2003. ÉVI TERVEZETT-TÉNYLEGES NORMATÍV MÓDON ELOSZTOTT, KÖTÖTT FELHASZNÁLÁSÚ TÁMOGATÁSOK ELSZÁMOLÁSA

BARANYA MEGYE

Megyekód: 02

Önkormányzat	Pedagógus szakvizsga, továbbképzés					Pedagógusok szakkönyvvásárlása				
	Állami hozzájárulás, Ft					Állami hozzájárulás, Ft				
	Tervezett	Módosított	Tényleges	Felhasznált	Eltérés	Tervezett	Módosított	Tényleges	Felhasznált	Eltérés
PELLÉRD	319 000	319 000	319 000	319 000	0	308 000	308 000	308 000	308 000	0
PETERD	0	0	0	0	0	0	0	0	0	0
PÉCS	41 948 500	41 948 500	41 876 000	41 876 000	-72 500	40 600 000	40 600 000	40 152 000	39 580 449	-1 019 551
PÉCSDEVECSER	0	0	0	0	0	0	0	0	0	0
PÉCSVÁRAD	826 500	826 500	812 000	743 369	-83 131	798 000	798 000	784 000	784 000	-14 000
PISKÓ	14 500	14 500	14 500	14 500	0	14 000	14 000	14 000	14 000	0
POGÁNY	116 000	116 000	116 000	116 000	0	112 000	112 000	112 000	112 000	0
ROMONYA	29 000	29 000	29 000	29 000	0	28 000	28 000	28 000	28 000	0
RÓZSAFA	72 500	72 500	72 500	72 500	0	70 000	70 000	70 000	70 000	0
SÁSD	1 116 500	1 116 500	1 116 500	1 116 500	0	1 106 000	1 106 000	1 106 000	1 106 000	0
SÁTORHELY	188 500	188 500	188 500	188 500	0	182 000	182 000	182 000	182 000	0
SELLYE	725 000	725 000	725 000	725 000	0	700 000	700 000	672 000	672 000	-28 000
SIKLÓS	2 523 000	2 523 000	2 508 500	2 508 500	-14 500	2 408 000	2 408 000	2 268 000	2 268 000	-140 000
SOMBEREK	246 500	246 500	0	0	-246 500	238 000	238 000	238 000	238 000	0
SOMOGYAPÁTI	377 000	377 000	362 500	362 500	-14 500	364 000	364 000	350 000	350 000	-14 000
SOMOGYHÁRSÁGY	130 500	130 500	130 500	130 500	0	126 000	126 000	126 000	126 000	0
SUMONY	87 000	87 000	87 000	87 000	0	84 000	84 000	84 000	84 000	0
SZABADSZENTKIRÁLY	304 500	304 500	304 500	304 500	0	294 000	294 000	294 000	294 000	0
SZAJK	72 500	72 500	43 500	43 500	-29 000	70 000	70 000	70 000	70 000	0
SZALATNAK	174 000	174 000	174 000	174 000	0	168 000	168 000	168 000	168 000	0
SZALÁNTA	304 500	304 500	304 500	304 500	0	294 000	294 000	294 000	294 000	0
SZAVA	87 000	72 500	72 500	72 500	0	84 000	70 000	70 000	70 000	0
SZÁGY	0	0	0	0	0	0	0	0	0	0
SZÁSZVÁR	435 000	435 000	435 000	435 000	0	420 000	420 000	420 000	420 000	0
SZEBÉNY	101 500	101 500	101 500	101 500	0	98 000	98 000	98 000	98 000	0

A HELYI ÖNKORMÁNYZATOK 2003. ÉVI TERVEZETT-TÉNYLEGES NORMATÍV MÓDON ELOSZTOTT, KÖTÖTT FELHASZNÁLÁSÚ TÁMOGATÁSOK ELSZÁMOLÁSA

BARANYA MEGYE

Megyekód: 02

Önkormányzat	Pedagógus szakvizsga, továbbképzés					Pedagógusok szakkönyvvásárlása				
	Állami hozzájárulás, Ft					Állami hozzájárulás, Ft				
	Tervezett	Módosított	Tényleges	Felhasznált	Eltérés	Tervezett	Módosított	Tényleges	Felhasznált	Eltérés
SZEDERKÉNY	377 000	377 000	377 000	377 000	0	364 000	364 000	364 000	364 000	0
SZENTDÉNES	43 500	43 500	0	0	-43 500	42 000	42 000	42 000	42 000	0
SZENTEGÁT	29 000	29 000	29 000	29 000	0	28 000	28 000	28 000	28 000	0
SZENTLÁSZLÓ	290 000	290 000	290 000	290 000	0	280 000	280 000	266 000	266 000	-14 000
SZENTLŐRINC	1 653 000	1 653 000	1 624 000	1 624 000	-29 000	1 596 000	1 596 000	1 596 000	1 596 000	0
SZÉKELYSZABAR	87 000	87 000	87 000	87 000	0	84 000	84 000	84 000	84 000	0
SZIGETVÁR	2 392 500	2 392 500	2 436 000	2 436 000	43 500	2 296 000	2 296 000	2 352 000	2 352 000	56 000
TORMÁS	29 000	29 000	29 000	29 000	0	28 000	28 000	28 000	28 000	0
TÖTTÖS	29 000	29 000	29 000	29 000	0	28 000	28 000	28 000	28 000	0
ÚJPETRE	304 500	304 500	304 500	304 500	0	280 000	252 000	252 000	252 000	0
VAJSZLÓ	739 500	739 500	739 500	739 500	0	714 000	714 000	714 000	714 000	0
VÁSÁROSDOMBÓ	362 500	362 500	362 500	362 500	0	350 000	350 000	350 000	350 000	0
VERSEND	261 000	261 000	261 000	261 000	0	252 000	252 000	252 000	252 000	0
VÉMÉND	377 000	377 000	377 000	377 000	0	364 000	364 000	364 000	364 000	0
VILLÁNY	638 000	609 000	623 500	623 500	14 500	616 000	602 000	616 000	616 000	14 000
VILLÁNYKÖVESD	0	0	0	0	0	0	0	0	0	0
VOKÁNY	261 000	261 000	261 000	261 000	0	252 000	238 000	238 000	238 000	0
ZALÁTA	87 000	87 000	87 000	87 000	0	84 000	70 000	70 000	70 000	0
ZENGŐVÁRKONY	29 000	29 000	29 000	29 000	0	28 000	28 000	28 000	28 000	0
MEGYE ÖNKORMÁNYZATAI ÖSSZESEN	92 930 500	92 742 000	91 886 500	91 497 103	-1 244 897	90 034 000	89 138 000	88 564 000	87 956 800	-1 181 200

A HELYI ÖNKORMÁNYZATOK 2003. ÉVI TERVEZETT-TÉNYLEGES NORMATÍV MÓDON ELOSZTOTT, KÖTÖTT FELHASZNÁLÁSÚ TÁMOGATÁSOK ELSZÁMOLÁSA

BARANYA MEGYE

Megyekód: 02

Önkormányzat	Rászorultsági alapon járó óvodai ingyenes intézményi étkeztetéshez					Tanulók tankönyvvásárlása				
	Állami hozzájárulás, Ft					Állami hozzájárulás, Ft				
	Tervezett	Módosított	Tényleges	Felhasznált	Eltérés	Tervezett	Módosított	Tényleges	Felhasznált	Eltérés
MEGYEI ÖNKORMÁNYZAT	0	0	0	0	0	8 813 600	8 813 600	9 067 200	9 039 200	225 600
ABALIGET	128 000	128 000	128 000	128 000	0	352 000	352 000	356 000	356 000	4 000
ALMAMELLÉK	256 000	256 000	192 000	192 000	-64 000	837 600	837 600	858 400	858 400	20 800
ALSÓSZENTMÁRTON	64 000	64 000	64 000	64 000	0	2 033 600	2 033 600	1 880 000	1 880 000	-153 600
ARANYOSGADÁNY	0	0	0	0	0	48 800	48 800	48 800	48 800	0
BABARC	256 000	256 000	224 000	224 000	-32 000	288 800	288 800	205 600	205 600	-83 200
BAKONYA	96 000	96 000	96 000	96 000	0	72 000	72 000	72 000	72 000	0
BAKÓCA	0	0	0	0	0	0	0	0	0	0
BAKSA	0	320 000	416 000	416 000	96 000	1 154 400	1 154 400	1 155 200	1 155 200	800
BARANYAJENŐ	160 000	160 000	160 000	160 000	0	819 200	819 200	821 600	821 600	2 400
BÁR	0	0	0	0	0	108 800	108 800	108 800	108 800	0
BELVÁRDGYULA	288 000	288 000	288 000	288 000	0	0	0	0	0	0
BEREMEND	0	0	0	0	0	1 272 800	1 272 800	1 284 800	1 284 800	12 000
BERKESD	128 000	128 000	288 000	288 000	160 000	652 800	640 800	665 600	665 600	24 800
BICSÉRD	96 000	96 000	96 000	96 000	0	669 600	650 400	525 600	525 600	-124 800
BODA	0	0	0	0	0	0	0	0	0	0
BOGÁD	0	0	0	0	0	608 800	608 800	604 000	604 000	-4 800
BOGÁDMINDSZENT	224 000	224 000	1 184 000	1 184 000	960 000	738 400	738 400	721 600	721 600	-16 800
BOLDOGASSZONYFA	0	0	0	0	0	0	0	0	0	0
BORJÁD	0	0	0	0	0	588 000	588 000	590 400	590 400	2 400
BÓLY	128 000	128 000	320 000	320 000	192 000	2 134 400	2 134 400	2 449 600	2 449 600	315 200
BÜKKÖSD	576 000	576 000	576 000	576 000	0	1 277 600	1 263 200	1 263 200	1 263 200	0
CSÁNYOSZRÓ	416 000	416 000	256 000	256 000	-160 000	625 600	625 600	632 000	632 000	6 400
CSERTŐ	160 000	128 000	64 000	64 000	-64 000	0	0	0	0	0
DENCSHÁZA	256 000	256 000	256 000	256 000	0	674 400	674 400	667 200	667 200	-7 200

A HELYI ÖNKORMÁNYZATOK 2003. ÉVI TERVEZETT-TÉNYLEGES NORMATÍV MÓDON ELOSZTOTT, KÖTÖTT FELHASZNÁLÁSÚ TÁMOGATÁSOK ELSZÁMOLÁSA

BARANYA MEGYE

Megyekód: 02

Önkormányzat	Rászorultsági alapon járó óvodai ingyenes intézményi étkeztetéshez					Tanulók tankönyvvásárlása				
	Állami hozzájárulás, Ft					Állami hozzájárulás, Ft				
	Tervezett	Módosított	Tényleges	Felhasznált	Eltérés	Tervezett	Módosított	Tényleges	Felhasznált	Eltérés
DIÓSVISZLÓ	256 000	256 000	256 000	256 000	0	624 000	574 400	574 400	574 400	0
DRÁVAFOK	224 000	224 000	192 000	192 000	-32 000	476 000	476 000	505 600	505 600	29 600
DRÁVASZABOLCS	608 000	608 000	384 000	384 000	-224 000	572 000	572 000	885 600	885 600	313 600
DRÁVASZTÁRA	0	0	0	0	0	368 000	328 800	331 200	331 200	2 400
DUNASZEKCSŐ	448 000	448 000	320 000	320 000	-128 000	909 600	909 600	972 000	972 000	62 400
EGERÁG	128 000	128 000	160 000	160 000	32 000	887 200	824 800	827 200	827 200	2 400
EGYHÁZASHARASZTI	128 000	128 000	128 000	128 000	0	0	0	0	0	0
EGYHÁZASKOZÁR	160 000	160 000	256 000	256 000	96 000	676 800	676 800	885 600	885 600	208 800
ERDŐSMECSKE	192 000	192 000	192 000	192 000	0	139 200	139 200	124 000	124 000	-15 200
ERZSÉBET	96 000	96 000	96 000	96 000	0	60 800	58 400	58 400	58 400	0
FELSŐSZENTMÁRTON	0	0	0	0	0	531 200	528 800	528 800	528 800	0
GERESDLAK	160 000	160 000	0	0	-160 000	396 000	396 000	449 600	449 600	53 600
GILVÁNFA	352 000	352 000	352 000	352 000	0	0	0	0	0	0
GÖDRE	160 000	160 000	128 000	128 000	-32 000	568 800	544 000	549 600	549 600	5 600
GÖRCSONY	320 000	320 000	0	0	-320 000	552 800	552 800	533 600	533 600	-19 200
GÖRCSONYDOBOKA	0	0	32 000	32 000	32 000	0	0	0	0	0
GYÓD	0	96 000	128 000	128 000	32 000	55 200	55 200	71 200	71 200	16 000
HARKÁNY	320 000	320 000	544 000	544 000	224 000	2 032 000	2 032 000	2 788 000	2 788 000	756 000
HETVEHELY	0	0	0	0	0	537 600	537 600	596 000	586 400	48 800
HIDAS	352 000	352 000	288 000	288 000	-64 000	703 200	698 400	792 800	792 800	94 400
HÁMESHÁZA	160 000	160 000	128 000	128 000	-32 000	552 000	552 000	569 600	564 800	12 800
HOBOL	96 000	96 000	224 000	224 000	128 000	514 400	432 000	434 400	434 400	2 400
HOMORÚD	224 000	224 000	128 000	128 000	-96 000	158 400	146 400	160 800	160 800	14 400
HOSSZÚHETÉNY	0	416 000	352 000	352 000	-64 000	1 555 200	1 555 200	1 562 400	1 562 400	7 200
IVÁNBATTYÁN	0	0	0	0	0	0	0	0	0	0

A HELYI ÖNKORMÁNYZATOK 2003. ÉVI TERVEZETT-TÉNYLEGES NORMATÍV MÓDON ELOSZTOTT, KÖTÖTT FELHASZNÁLÁSÚ TÁMOGATÁSOK ELSZÁMOLÁSA

BARANYA MEGYE

Megyekód: 02

Önkormányzat	Rászorultsági alapon járó óvodai ingyenes intézményi étkeztetéshez					Tanulók tankönyvvásárlása				
	Állami hozzájárulás, Ft					Állami hozzájárulás, Ft				
	Tervezett	Módosított	Tényleges	Felhasznált	Eltérés	Tervezett	Módosított	Tényleges	Felhasznált	Eltérés
KÁSÁD	0	0	0	0	0	0	0	0	0	0
KÁTOLY	64 000	64 000	64 000	64 000	0	51 200	0	0	0	0
KÉMES	544 000	544 000	480 000	480 000	-64 000	511 200	501 600	501 600	501 600	0
KÉTÚJFALU	1 024 000	1 024 000	640 000	640 000	-384 000	1 853 600	1 853 600	1 774 400	1 774 400	-79 200
KIRÁLYEGYHÁZA	224 000	256 000	224 000	224 000	-32 000	621 600	697 600	686 400	686 400	-11 200
KISJAKABFALVA	0	0	0	0	0	0	0	0	0	0
KISKASSA	0	0	0	0	0	0	0	0	0	0
KISLIPPÓ	32 000	32 000	32 000	32 000	0	0	0	0	0	0
KISNYÁRÁD	0	0	0	0	0	0	0	0	0	0
KISTÓTFALU	0	0	0	0	0	0	0	0	0	0
KISVASZAR	416 000	416 000	416 000	416 000	0	0	0	0	0	0
KOMLÓ	3 360 000	3 360 000	2 464 000	2 464 000	-896 000	17 903 200	18 091 200	18 349 600	18 349 600	258 400
KOZÁRMISLENY	320 000	320 000	448 000	448 000	128 000	1 631 200	1 631 200	1 741 600	1 741 600	110 400
KÖLKED	256 000	256 000	288 000	288 000	32 000	600 800	608 800	623 200	623 200	14 400
KÖVÁGÓSZÖLŐS	0	0	192 000	192 000	192 000	560 800	546 400	924 800	924 800	378 400
KÖVÁGÓTÖTTÖS	0	0	0	0	0	44 800	0	0	0	0
LÁNYCSÓK	96 000	96 000	384 000	384 000	288 000	1 368 000	1 260 000	1 260 000	1 260 000	0
LIGET	160 000	160 000	96 000	96 000	-64 000	167 200	103 200	103 200	103 200	0
LIPPÓ	96 000	96 000	224 000	224 000	128 000	766 400	766 400	605 600	605 600	-160 800
LOVÁSZHETÉNY	0	0	0	0	0	114 400	114 400	92 800	92 800	-21 600
MAGYARBÓLY	224 000	224 000	288 000	288 000	64 000	986 400	986 400	1 002 400	1 002 400	16 000
MAGYAREGREGY	128 000	128 000	64 000	64 000	-64 000	487 200	487 200	404 000	404 000	-83 200
MAGYARHERTELEND	192 000	192 000	192 000	192 000	0	128 000	128 000	120 000	120 000	-8 000
MAGYARMECSKE	96 000	96 000	96 000	96 000	0	1 400 000	1 400 000	1 404 800	1 404 800	4 800
MAGYARSZÉK	192 000	192 000	128 000	128 000	-64 000	828 000	828 000	825 600	825 600	-2 400

A HELYI ÖNKORMÁNYZATOK 2003. ÉVI TERVEZETT-TÉNYLEGES NORMATÍV MÓDON ELOSZTOTT, KÖTÖTT FELHASZNÁLÁSÚ TÁMOGATÁSOK ELSZÁMOLÁSA

BARANYA MEGYE

Megyekód: 02

Önkormányzat	Rászorultsági alapon járó óvodai ingyenes intézményi étkeztetéshez					Tanulók tankönyvvásárlása				
	Állami hozzájárulás, Ft					Állami hozzájárulás, Ft				
	Tervezett	Módosított	Tényleges	Felhasznált	Eltérés	Tervezett	Módosított	Tényleges	Felhasznált	Eltérés
MAJS	256 000	0	0	0	0	465 600	465 600	520 000	520 000	54 400
MATTY	96 000	96 000	128 000	128 000	32 000	271 200	204 800	204 800	204 800	0
MÁGOCS	640 000	480 000	384 000	384 000	-96 000	1 852 800	1 728 000	1 736 800	1 736 800	8 800
MÁNFA	32 000	32 000	32 000	32 000	0	0	0	0	0	0
MÁRIAKÉMÉND	64 000	64 000	128 000	128 000	64 000	345 600	389 600	395 200	395 200	5 600
MÁROK	96 000	96 000	64 000	64 000	-32 000	0	0	0	0	0
MÁZA	128 000	128 000	192 000	192 000	64 000	312 000	312 000	350 400	350 400	38 400
MECSEKNÁDASD	0	0	0	0	0	408 000	408 000	816 800	816 800	408 800
MECSEKPÖLÖSKE	0	0	0	0	0	0	0	0	0	0
MINDSZENTGODISA	0	0	0	0	0	1 049 600	1 049 600	1 067 200	1 067 200	17 600
MOHÁCS	800 000	800 000	832 000	832 000	32 000	11 027 200	11 027 200	10 904 000	10 904 000	-123 200
MOZSGÓ	160 000	160 000	192 000	192 000	32 000	983 200	983 200	1 028 000	1 028 000	44 800
NAGYDOBSZA	448 000	448 000	256 000	256 000	-192 000	1 530 400	1 530 400	1 499 200	1 499 200	-31 200
NAGYHAJMÁS	192 000	192 000	160 000	160 000	-32 000	0	0	0	0	0
NAGYHARSÁNY	0	224 000	384 000	384 000	160 000	1 104 800	1 083 200	1 083 200	1 083 200	0
NAGYKOZÁR	192 000	192 000	192 000	192 000	0	0	0	0	0	0
NAGYNYÁRÁD	64 000	64 000	64 000	64 000	0	265 600	265 600	258 400	258 400	-7 200
NAGYPALL	128 000	128 000	64 000	64 000	-64 000	126 400	126 400	124 000	124 000	-2 400
NAGYPETERD	0	0	0	0	0	1 734 400	1 734 400	1 568 800	1 568 800	-165 600
NEMESKE	192 000	128 000	160 000	160 000	32 000	0	0	0	0	0
OLASZ	224 000	224 000	128 000	128 000	-96 000	793 600	793 600	940 800	940 800	147 200
ORFŰ	32 000	0	0	0	0	56 000	56 000	56 000	56 000	0
ÓFALU	64 000	64 000	64 000	64 000	0	0	0	0	0	0
PALKONYA	0	0	0	0	0	0	0	0	0	0
PALOTABOZSOK	64 000	64 000	64 000	64 000	0	329 600	310 400	310 400	310 400	0

A HELYI ÖNKORMÁNYZATOK 2003. ÉVI TERVEZETT-TÉNYLEGES NORMATÍV MÓDON ELOSZTOTT, KÖTÖTT FELHASZNÁLÁSÚ TÁMOGATÁSOK ELSZÁMOLÁSA

BARANYA MEGYE

Megyekód: 02

Önkormányzat	Rászorultsági alapon járó óvodai ingyenes intézményi étkeztetéshez					Tanulók tankönyvvásárlása				
	Állami hozzájárulás, Ft					Állami hozzájárulás, Ft				
	Tervezett	Módosított	Tényleges	Felhasznált	Eltérés	Tervezett	Módosított	Tényleges	Felhasznált	Eltérés
PELLÉRD	32 000	32 000	64 000	64 000	32 000	540 000	540 000	812 800	812 800	272 800
PETERD	0	0	0	0	0	0	0	0	0	0
PÉCS	2 368 000	2 368 000	11 136 000	11 136 000	8 768 000	108 701 600	108 701 600	113 525 600	113 404 922	4 703 322
PÉCSDEVECSER	0	0	0	0	0	0	0	0	0	0
PÉCSVÁRAD	672 000	672 000	384 000	384 000	-288 000	2 324 800	2 324 800	2 258 400	2 258 400	-66 400
PISKÓ	0	0	0	0	0	98 400	0	0	0	0
POGÁNY	160 000	160 000	128 000	128 000	-32 000	134 400	134 400	137 600	137 600	3 200
ROMONYA	96 000	96 000	96 000	96 000	0	0	0	0	0	0
RÓZSAFA	160 000	160 000	160 000	160 000	0	192 000	192 000	192 000	192 000	0
SÁSD	544 000	544 000	544 000	544 000	0	3 256 800	3 164 000	3 164 000	3 164 000	0
SÁTORHELY	32 000	32 000	32 000	32 000	0	284 800	284 800	284 800	284 800	0
SELYE	864 000	864 000	800 000	800 000	-64 000	1 884 800	1 884 800	2 282 400	2 282 400	397 600
SIKLÓS	1 792 000	1 792 000	1 472 000	1 472 000	-320 000	7 093 600	7 093 600	6 833 600	6 833 600	-260 000
SOMBEREK	32 000	32 000	32 000	32 000	0	472 800	472 800	508 000	457 740	-15 060
SOMOGYAPÁTI	480 000	480 000	576 000	576 000	96 000	1 618 400	1 618 400	1 627 200	1 627 200	8 800
SOMOGYHÁRSÁGY	288 000	288 000	288 000	288 000	0	318 400	318 400	308 800	308 800	-9 600
SUMONY	320 000	256 000	192 000	192 000	-64 000	178 400	129 600	135 200	135 200	5 600
SZABADSZENTKIRÁLY	448 000	448 000	480 000	480 000	32 000	1 304 000	1 007 200	1 088 800	1 088 800	81 600
SZAJK	64 000	0	0	0	0	112 000	100 800	106 400	106 400	5 600
SZALATNAK	0	0	96 000	96 000	96 000	416 800	416 800	409 600	409 600	-7 200
SZALÁNTA	480 000	480 000	480 000	480 000	0	1 034 400	1 224 800	1 268 800	1 268 800	44 000
SZAVA	64 000	64 000	320 000	320 000	256 000	315 200	0	0	0	0
SZÁGY	0	0	0	0	0	0	0	0	0	0
SZÁSZVÁR	0	0	288 000	288 000	288 000	943 200	1 128 000	1 128 000	1 128 000	0
SZEBÉNY	160 000	160 000	160 000	160 000	0	167 200	121 600	126 400	126 400	4 800

A HELYI ÖNKORMÁNYZATOK 2003. ÉVI TERVEZETT-TÉNYLEGES NORMATÍV MÓDON ELOSZTOTT, KÖTÖTT FELHASZNÁLÁSÚ TÁMOGATÁSOK ELSZÁMOLÁSA

BARANYA MEGYE

Megyekód: 02

Önkormányzat	Rászorultsági alapon járó óvodai ingyenes intézményi étkeztetéshez					Tanulók tankönyvvásárlása				
	Állami hozzájárulás, Ft					Állami hozzájárulás, Ft				
	Tervezett	Módosított	Tényleges	Felhasznált	Eltérés	Tervezett	Módosított	Tényleges	Felhasznált	Eltérés
SZEDERKÉNY	384 000	384 000	256 000	256 000	-128 000	940 800	940 800	1 006 400	1 006 400	65 600
SZENTDÉNES	64 000	64 000	64 000	64 000	0	136 000	92 800	92 800	92 800	0
SZENTEGÁT	128 000	128 000	128 000	128 000	0	0	0	0	0	0
SZENTLÁSZLÓ	256 000	256 000	256 000	256 000	0	790 400	790 400	784 800	784 800	-5 600
SZENTLŐRINC	1 056 000	1 056 000	1 056 000	1 056 000	0	4 812 800	4 808 000	4 784 000	4 784 000	-24 000
SZÉKELYSZABAR	96 000	96 000	96 000	96 000	0	126 400	126 400	120 800	120 800	-5 600
SZIGETVÁR	1 792 000	1 472 000	1 568 000	1 568 000	96 000	9 636 000	9 636 000	9 508 000	9 508 000	-128 000
TORMÁS	160 000	160 000	160 000	160 000	0	0	0	0	0	0
TÖTTÖS	32 000	32 000	192 000	192 000	160 000	0	0	0	0	0
ÚJPETRE	224 000	224 000	288 000	288 000	64 000	879 200	879 200	922 400	922 400	43 200
VAJSZLÓ	224 000	224 000	1 472 000	1 472 000	1 248 000	3 744 000	3 744 000	2 992 000	2 992 000	-752 000
VÁSÁROSDOMBÓ	96 000	96 000	352 000	352 000	256 000	1 309 600	1 309 600	1 354 400	1 354 400	44 800
VERSEND	448 000	448 000	352 000	352 000	-96 000	686 400	686 400	703 200	703 200	16 800
VÉMÉND	352 000	352 000	288 000	288 000	-64 000	869 600	869 600	914 400	914 400	44 800
VILLÁNY	160 000	160 000	384 000	384 000	224 000	1 971 200	1 896 000	1 929 600	1 929 600	33 600
VILLÁNYKÖVESD	0	0	0	0	0	0	0	0	0	0
VOKÁNY	96 000	96 000	192 000	192 000	96 000	471 200	471 200	488 800	488 800	17 600
ZALÁTA	64 000	64 000	160 000	160 000	96 000	135 200	135 200	135 200	135 200	0
ZENGŐVÁRKONY	64 000	64 000	64 000	64 000	0	39 200	39 200	68 800	68 800	29 600
MEGYE ÖNKORMÁNYZATAI ÖSSZESEN	33 664 000	33 760 000	44 160 000	44 160 000	10 400 000	247 261 600	246 071 200	253 466 400	253 253 062	7 181 862

A HELYI ÖNKORMÁNYZATOK 2003. ÉVI TERVEZETT-TÉNYLEGES NORMATÍV MÓDON ELOSZTOTT, KÖTÖTT FELHASZNÁLÁSÚ TÁMOGATÁSOK ELSZÁMOLÁSA

BARANYA MEGYE

Megyekód: 02

Önkormányzat	Diáksporttal kapcsolatos feladatok támogatása					Fővárosi és megyei közalapítványok szakmai tevékenysége				
	Állami hozzájárulás, Ft					Állami hozzájárulás, Ft				
	Tervezett	Módosított	Tényleges	Felhasznált	Eltérés	Tervezett	Módosított	Tényleges	Felhasznált	Eltérés
MEGYEI ÖNKORMÁNYZAT	2 181 600	2 181 600	2 181 600	2 181 600	0	83 071 260	83 071 260	83 071 260	83 071 260	0
ABALIGET	74 400	74 400	74 400	74 400	0	0	0	0	0	0
ALMAMELLÉK	157 200	157 200	156 000	156 000	-1 200	0	0	0	0	0
ALSÓSZENTMÁRTON	308 400	308 400	307 200	307 200	-1 200	0	0	0	0	0
ARANYOSGADÁNY	13 200	13 200	13 200	13 200	0	0	0	0	0	0
BABARC	73 200	63 600	61 200	61 200	-2 400	0	0	0	0	0
BAKONYA	10 800	9 600	9 600	9 600	0	0	0	0	0	0
BAKÓCA	0	0	0	0	0	0	0	0	0	0
BAKSA	243 600	240 000	238 800	238 800	-1 200	0	0	0	0	0
BARANYAJENŐ	158 400	158 400	156 000	156 000	-2 400	0	0	0	0	0
BÁR	25 200	25 200	25 200	25 200	0	0	0	0	0	0
BELVÁRDGYULA	0	0	0	0	0	0	0	0	0	0
BEREMEND	385 200	385 200	387 600	387 600	2 400	0	0	0	0	0
BERKESD	148 800	146 400	145 200	145 200	-1 200	0	0	0	0	0
BICSÉRD	181 200	177 600	176 400	176 400	-1 200	0	0	0	0	0
BODA	0	0	0	0	0	0	0	0	0	0
BOGÁD	150 000	150 000	153 600	153 600	3 600	0	0	0	0	0
BOGÁDMINDSZENT	135 600	135 600	133 200	133 200	-2 400	0	0	0	0	0
BOLDOGASSZONYFA	0	0	0	0	0	0	0	0	0	0
BORJÁD	110 400	110 400	110 400	110 400	0	0	0	0	0	0
BÓLY	970 800	970 800	970 800	970 800	0	0	0	0	0	0
BÜKKÖSD	229 200	225 600	225 600	225 600	0	0	0	0	0	0
CSÁNYOSZRÓ	122 400	122 400	124 800	124 800	2 400	0	0	0	0	0
CSERTŐ	0	0	0	0	0	0	0	0	0	0
DENCSHÁZA	124 800	124 800	122 400	122 400	-2 400	0	0	0	0	0

A HELYI ÖNKORMÁNYZATOK 2003. ÉVI TERVEZETT-TÉNYLEGES NORMATÍV MÓDON ELOSZTOTT, KÖTÖTT FELHASZNÁLÁSÚ TÁMOGATÁSOK ELSZÁMOLÁSA

BARANYA MEGYE

Megyekód: 02

Önkormányzat	Diáksporttal kapcsolatos feladatok támogatása					Fővárosi és megyei közalapítványok szakmai tevékenysége				
	Állami hozzájárulás, Ft					Állami hozzájárulás, Ft				
	Tervezett	Módosított	Tényleges	Felhasznált	Eltérés	Tervezett	Módosított	Tényleges	Felhasznált	Eltérés
DIÓSVISZLÓ	97 200	94 800	94 800	94 800	0	0	0	0	0	0
DRÁVAFOK	94 800	94 800	96 000	96 000	1 200	0	0	0	0	0
DRÁVASZABOLCS	163 200	163 200	163 200	163 200	0	0	0	0	0	0
DRÁVASZTÁRA	70 800	70 800	64 800	64 800	-6 000	0	0	0	0	0
DUNASZÉKCSŐ	216 000	216 000	212 400	212 400	-3 600	0	0	0	0	0
EGERÁG	182 400	181 200	181 200	181 200	0	0	0	0	0	0
EGYHÁZASHARASZTI	0	0	0	0	0	0	0	0	0	0
EGYHÁZASKOZÁR	214 800	214 800	217 200	217 200	2 400	0	0	0	0	0
ERDŐSMECSKE	28 800	25 200	25 200	25 200	0	0	0	0	0	0
ERZSÉBET	20 400	19 200	19 200	19 200	0	0	0	0	0	0
FELSŐSZENTMÁRTON	135 600	134 400	134 400	134 400	0	0	0	0	0	0
GERESDLAK	105 600	105 600	105 600	105 600	0	0	0	0	0	0
GILVÁNFA	0	0	0	0	0	0	0	0	0	0
GÖDRE	120 000	117 600	117 600	117 600	0	0	0	0	0	0
GÖRCSONY	166 800	166 800	175 200	175 200	8 400	0	0	0	0	0
GÖRCSONYDOBOKA	0	0	0	0	0	0	0	0	0	0
GYÓD	15 600	15 600	13 200	13 200	-2 400	0	0	0	0	0
HARKÁNY	588 000	588 000	590 400	590 400	2 400	0	0	0	0	0
HETVEHELY	111 600	110 400	112 800	112 800	2 400	0	0	0	0	0
HIDAS	210 000	210 000	208 800	208 800	-1 200	0	0	0	0	0
HÁMESHÁZA	134 400	134 400	136 800	136 800	2 400	0	0	0	0	0
HOBOL	102 000	96 000	100 800	100 800	4 800	0	0	0	0	0
HOMORÚD	25 200	22 800	25 200	25 200	2 400	0	0	0	0	0
HOSSZÚHETÉNY	332 400	332 400	334 800	334 800	2 400	0	0	0	0	0
IVÁNBATTYÁN	0	0	0	0	0	0	0	0	0	0

A HELYI ÖNKORMÁNYZATOK 2003. ÉVI TERVEZETT-TÉNYLEGES NORMATÍV MÓDON ELOSZTOTT, KÖTÖTT FELHASZNÁLÁSÚ TÁMOGATÁSOK ELSZÁMOLÁSA

BARANYA MEGYE

Megyekód: 02

Önkormányzat	Diáksporttal kapcsolatos feladatok támogatása					Fővárosi és megyei közalapítványok szakmai tevékenysége				
	Állami hozzájárulás, Ft					Állami hozzájárulás, Ft				
	Tervezett	Módosított	Tényleges	Felhasznált	Eltérés	Tervezett	Módosított	Tényleges	Felhasznált	Eltérés
KÁSÁD	0	0	0	0	0	0	0	0	0	0
KÁTOLY	13 200	8 400	8 400	8 400	0	0	0	0	0	0
KÉMES	123 600	123 600	122 400	122 400	-1 200	0	0	0	0	0
KÉTÚJFALU	342 000	342 000	338 400	338 400	-3 600	0	0	0	0	0
KIRÁLYEGYHÁZA	141 600	139 200	139 200	139 200	0	0	0	0	0	0
KISJAKABFALVA	0	0	0	0	0	0	0	0	0	0
KISKASSA	0	0	0	0	0	0	0	0	0	0
KISLIPPÓ	0	0	0	0	0	0	0	0	0	0
KISNYÁRÁD	0	0	0	0	0	0	0	0	0	0
KISTÓTFALU	0	0	0	0	0	0	0	0	0	0
KISVASZAR	0	0	0	0	0	0	0	0	0	0
KOMLÓ	4 551 600	4 488 000	4 485 600	4 485 600	-2 400	0	0	0	0	0
KOZÁRMISLENY	376 800	376 800	378 000	378 000	1 200	0	0	0	0	0
KÖLKED	109 200	109 200	111 600	111 600	2 400	0	0	0	0	0
KÖVÁGÓSZÖLŐS	175 200	172 800	171 600	171 600	-1 200	0	0	0	0	0
KÖVÁGÓTÖTTÖS	7 200	4 800	4 800	4 800	0	0	0	0	0	0
LÁNYCSÓK	298 800	306 000	302 400	302 400	-3 600	0	0	0	0	0
LIGET	26 400	24 000	24 000	24 000	0	0	0	0	0	0
LIPPÓ	138 000	138 000	138 000	138 000	0	0	0	0	0	0
LOVÁSZHETÉNY	18 000	18 000	16 800	16 800	-1 200	0	0	0	0	0
MAGYARBÓLY	204 000	204 000	202 800	202 800	-1 200	0	0	0	0	0
MAGYAREGREGY	104 400	104 400	98 400	98 400	-6 000	0	0	0	0	0
MAGYARHERTELEND	19 200	19 200	18 000	18 000	-1 200	0	0	0	0	0
MAGYARMECSKE	214 800	213 600	216 000	216 000	2 400	0	0	0	0	0
MAGYARSZÉK	193 200	190 800	192 000	192 000	1 200	0	0	0	0	0

A HELYI ÖNKORMÁNYZATOK 2003. ÉVI TERVEZETT-TÉNYLEGES NORMATÍV MÓDON ELOSZTOTT, KÖTÖTT FELHASZNÁLÁSÚ TÁMOGATÁSOK ELSZÁMOLÁSA

BARANYA MEGYE

Megyekód: 02

Önkormányzat	Diáksporttal kapcsolatos feladatok támogatása					Fővárosi és megyei közalapítványok szakmai tevékenysége				
	Állami hozzájárulás, Ft					Állami hozzájárulás, Ft				
	Tervezett	Módosított	Tényleges	Felhasznált	Eltérés	Tervezett	Módosított	Tényleges	Felhasznált	Eltérés
MAJS	123 600	123 600	121 200	118 011	-5 589	0	0	0	0	0
MATTY	42 000	42 000	40 800	40 800	-1 200	0	0	0	0	0
MÁGOCS	420 000	406 800	406 800	406 800	0	0	0	0	0	0
MÁNFA	0	0	0	0	0	0	0	0	0	0
MÁRIAKÉMÉND	75 600	81 600	81 600	81 600	0	0	0	0	0	0
MÁROK	0	0	0	0	0	0	0	0	0	0
MÁZA	73 200	73 200	74 400	74 400	1 200	0	0	0	0	0
MECSEKNÁDASD	202 800	202 800	202 800	202 800	0	0	0	0	0	0
MECSEKPÖLŐSKE	0	0	0	0	0	0	0	0	0	0
MINDSZENTGODISA	216 000	216 000	212 400	212 400	-3 600	0	0	0	0	0
MOHÁCS	2 878 800	2 878 800	2 818 800	2 818 800	-60 000	0	0	0	0	0
MOZSGÓ	208 800	208 800	210 000	210 000	1 200	0	0	0	0	0
NAGYDOBSZA	301 200	301 200	298 800	298 800	-2 400	0	0	0	0	0
NAGYHAJMÁS	0	0	0	0	0	0	0	0	0	0
NAGYHARSÁNY	224 400	219 600	219 600	219 600	0	0	0	0	0	0
NAGYKOZÁR	0	0	0	0	0	0	0	0	0	0
NAGYNYÁRÁD	75 600	74 400	74 400	74 400	0	0	0	0	0	0
NAGYPALL	21 600	21 600	21 600	21 600	0	0	0	0	0	0
NAGYPETERD	344 400	344 400	342 000	342 000	-2 400	0	0	0	0	0
NEMESKE	0	0	0	0	0	0	0	0	0	0
OLASZ	194 400	194 400	194 400	194 400	0	0	0	0	0	0
ORFŰ	21 600	21 600	21 600	21 600	0	0	0	0	0	0
ÓFALU	0	0	0	0	0	0	0	0	0	0
PALKONYA	0	0	0	0	0	0	0	0	0	0
PALOTABOZSOK	93 600	93 600	93 600	93 600	0	0	0	0	0	0

A HELYI ÖNKORMÁNYZATOK 2003. ÉVI TERVEZETT-TÉNYLEGES NORMATÍV MÓDON ELOSZTOTT, KÖTÖTT FELHASZNÁLÁSÚ TÁMOGATÁSOK ELSZÁMOLÁSA

BARANYA MEGYE

Megyekód: 02

Önkormányzat	Diáksporttal kapcsolatos feladatok támogatása					Fővárosi és megyei közalapítványok szakmai tevékenysége				
	Állami hozzájárulás, Ft					Állami hozzájárulás, Ft				
	Tervezett	Módosított	Tényleges	Felhasznált	Eltérés	Tervezett	Módosított	Tényleges	Felhasznált	Eltérés
PELLÉRD	178 800	178 800	177 600	177 600	-1 200	0	0	0	0	0
PETERD	0	0	0	0	0	0	0	0	0	0
PÉCS	28 782 000	28 782 000	28 788 000	28 788 000	6 000	0	0	0	0	0
PÉCSDEVECSER	0	0	0	0	0	0	0	0	0	0
PÉCSVÁRAD	578 400	578 400	580 800	580 800	2 400	0	0	0	0	0
PISKÓ	15 600	10 800	10 800	9 600	-1 200	0	0	0	0	0
POGÁNY	24 000	24 000	24 000	24 000	0	0	0	0	0	0
ROMONYA	0	0	0	0	0	0	0	0	0	0
RÓZSAFA	26 400	26 400	26 400	26 400	0	0	0	0	0	0
SÁSD	772 800	763 200	763 200	763 200	0	0	0	0	0	0
SÁTORHELY	75 600	75 600	75 600	75 600	0	0	0	0	0	0
SELLYE	475 200	475 200	475 200	475 200	0	0	0	0	0	0
SIKLÓS	1 812 000	1 812 000	1 788 000	1 788 000	-24 000	0	0	0	0	0
SOMBEREK	152 400	152 400	153 600	153 600	1 200	0	0	0	0	0
SOMOGYAPÁTI	313 200	307 200	307 200	307 200	0	0	0	0	0	0
SOMOGYHÁRSÁGY	66 000	66 000	64 800	64 800	-1 200	0	0	0	0	0
SUMONY	28 800	26 400	26 400	26 400	0	0	0	0	0	0
SZABADSZENTKIRÁLY	187 200	187 200	194 400	194 400	7 200	0	0	0	0	0
SZAJK	24 000	24 000	24 000	24 000	0	0	0	0	0	0
SZALATNAK	86 400	86 400	81 600	81 600	-4 800	0	0	0	0	0
SZALÁNTA	238 800	238 800	238 800	238 800	0	0	0	0	0	0
SZAVA	55 200	36 000	36 000	36 000	0	0	0	0	0	0
SZÁGY	0	0	0	0	0	0	0	0	0	0
SZÁSZVÁR	271 200	271 200	271 200	271 200	0	0	0	0	0	0
SZEBÉNY	25 200	21 600	24 000	24 000	2 400	0	0	0	0	0

A HELYI ÖNKORMÁNYZATOK 2003. ÉVI TERVEZETT-TÉNYLEGES NORMATÍV MÓDON ELOSZTOTT, KÖTÖTT FELHASZNÁLÁSÚ TÁMOGATÁSOK ELSZÁMOLÁSA

BARANYA MEGYE

Megyekód: 02

Önkormányzat	Diáksporttal kapcsolatos feladatok támogatása					Fővárosi és megyei közalapítványok szakmai tevékenysége				
	Állami hozzájárulás, Ft					Állami hozzájárulás, Ft				
	Tervezett	Módosított	Tényleges	Felhasznált	Eltérés	Tervezett	Módosított	Tényleges	Felhasznált	Eltérés
SZEDERKÉNY	231 600	231 600	231 600	231 600	0	0	0	0	0	0
SZENTDÉNES	16 800	16 800	16 800	16 800	0	0	0	0	0	0
SZENTEGÁT	0	0	0	0	0	0	0	0	0	0
SZENTLÁSZLÓ	157 200	153 600	157 200	157 200	3 600	0	0	0	0	0
SZENTLŐRINC	1 081 200	1 070 400	1 068 000	1 068 000	-2 400	0	0	0	0	0
SZÉKELYSZABAR	24 000	24 000	24 000	24 000	0	0	0	0	0	0
SZIGETVÁR	2 458 800	2 419 200	2 392 800	2 392 800	-26 400	0	0	0	0	0
TORMÁS	0	0	0	0	0	0	0	0	0	0
TÖTTÖS	0	0	0	0	0	0	0	0	0	0
ÚJPETRE	188 400	188 400	187 200	187 200	-1 200	0	0	0	0	0
VAJSZLÓ	601 200	601 200	597 600	597 600	-3 600	0	0	0	0	0
VÁSÁROSDOMBÓ	268 800	268 800	268 800	268 800	0	0	0	0	0	0
VERSEND	122 400	122 400	122 400	122 400	0	0	0	0	0	0
VÉMÉND	201 600	201 600	201 600	201 600	0	0	0	0	0	0
VILLÁNY	456 000	450 000	452 400	452 400	2 400	0	0	0	0	0
VILLÁNYKÖVESD	0	0	0	0	0	0	0	0	0	0
VOKÁNY	115 200	115 200	104 400	104 400	-10 800	0	0	0	0	0
ZALÁTA	39 600	40 800	40 800	40 800	0	0	0	0	0	0
ZENGŐVÁRKONY	9 600	9 600	10 800	10 800	1 200	0	0	0	0	0
MEGYE ÖNKORMÁNYZATAI ÖSSZESEN	61 676 400	61 438 800	61 314 000	61 309 611	-129 189	83 071 260	83 071 260	83 071 260	83 071 260	0

A HELYI ÖNKORMÁNYZATOK 2003. ÉVI TERVEZETT-TÉNYLEGES NORMATÍV MÓDON ELOSZTOTT, KÖTÖTT FELHASZNÁLÁSÚ TÁMOGATÁSOK ELSZÁMOLÁSA

BARANYA MEGYE

Megyekód: 02

Önkormányzat	Szakmai fejlesztési feladatok					Pedagógiai szakszolgálat				
	Állami hozzájárulás, Ft					Állami hozzájárulás, Ft				
	Tervezett	Módosított	Tényleges	Felhasznált	Eltérés	Tervezett	Módosított	Tényleges	Felhasznált	Eltérés
MEGYEI ÖNKORMÁNYZAT	7 944 529	7 944 529	7 944 529	7 944 529	0	25 400 000	25 400 000	24 130 000	24 130 000	-1 270 000
ABALIGET	146 749	146 749	146 749	146 749	0	0	0	0	0	0
ALMAMELLÉK	436 523	436 523	436 523	436 523	0	0	0	0	0	0
ALSÓSZENTMÁRTON	684 637	684 637	543 671	543 671	-140 966	0	0	0	0	0
ARANYOSGADÁNY	25 527	25 527	25 527	25 527	0	0	0	0	0	0
BABARC	143 907	143 907	143 907	143 907	0	0	0	0	0	0
BAKONYA	20 886	20 886	20 886	20 886	0	0	0	0	0	0
BAKÓCA	0	0	0	0	0	0	0	0	0	0
BAKSA	479 350	479 350	479 350	479 350	0	0	0	0	0	0
BARANYAJENŐ	339 725	339 725	339 725	339 725	0	0	0	0	0	0
BÁR	48 734	48 734	48 734	48 734	0	0	0	0	0	0
BELVÁRDGYULA	0	0	0	0	0	0	0	0	0	0
BEREMEND	829 486	829 486	829 486	829 486	0	0	0	0	0	0
BERKESD	290 916	290 916	290 916	290 916	0	0	0	0	0	0
BICSÉRD	357 632	357 632	357 632	357 632	0	0	0	0	0	0
BODA	0	0	0	0	0	0	0	0	0	0
BOGÁD	298 312	298 312	298 312	298 312	0	0	0	0	0	0
BOGÁDMINDSZENT	270 638	270 638	270 638	270 638	0	0	0	0	0	0
BOLDOGASSZONYFA	0	0	0	0	0	0	0	0	0	0
BORJÁD	234 810	234 810	234 810	234 810	0	0	0	0	0	0
BÓLY	2 679 040	2 679 040	2 679 040	2 679 040	0	0	0	0	0	0
BÜKKÖSD	452 023	452 023	452 023	452 023	0	0	0	0	0	0
CSÁNYOSZRÓ	240 966	240 966	240 966	240 966	0	0	0	0	0	0
CSERTŐ	0	0	0	0	0	0	0	0	0	0
DENCSHÁZA	245 954	245 954	245 954	245 954	0	0	0	0	0	0

A HELYI ÖNKORMÁNYZATOK 2003. ÉVI TERVEZETT-TÉNYLEGES NORMATÍV MÓDON ELOSZTOTT, KÖTÖTT FELHASZNÁLÁSÚ TÁMOGATÁSOK ELSZÁMOLÁSA

BARANYA MEGYE

Megyekód: 02

Önkormányzat	Szakmai fejlesztési feladatok					Pedagógiai szakszolgálat				
	Állami hozzájárulás, Ft					Állami hozzájárulás, Ft				
	Tervezett	Módosított	Tényleges	Felhasznált	Eltérés	Tervezett	Módosított	Tényleges	Felhasznált	Eltérés
DIÓSVISZLÓ	189 389	189 389	189 389	189 389	0	0	0	0	0	0
DRÁVAFOK	189 911	189 911	189 911	189 911	0	0	0	0	0	0
DRÁVASZABOLCS	353 562	353 562	353 562	353 562	0	0	0	0	0	0
DRÁVASZTÁRA	139 700	139 700	139 700	139 700	0	0	0	0	0	0
DUNASZEKCSŐ	425 366	425 366	425 366	425 366	0	0	0	0	0	0
EGERÁG	383 470	383 470	383 470	383 470	0	0	0	0	0	0
EGYHÁZASHARASZTI	0	0	0	0	0	0	0	0	0	0
EGYHÁZASKOZÁR	426 235	426 235	426 235	426 235	0	0	0	0	0	0
ERDŐSMECSKE	55 696	55 696	55 696	55 696	0	0	0	0	0	0
ERZSÉBET	39 451	39 451	39 451	39 451	0	0	0	0	0	0
FELSŐSZENTMÁRTON	276 322	276 322	276 322	276 322	0	0	0	0	0	0
GERESDLAK	208 215	208 215	208 215	208 215	0	0	0	0	0	0
GILVÁNFA	0	0	0	0	0	0	0	0	0	0
GÖDRE	236 932	236 932	236 932	236 932	0	0	0	0	0	0
GŐRCSONY	329 263	329 263	329 263	329 263	0	0	0	0	0	0
GŐRCSONYDOBOKA	0	0	0	0	0	0	0	0	0	0
GYÓD	30 169	30 169	30 169	30 169	0	0	0	0	0	0
HARKÁNY	1 468 752	1 468 752	1 468 752	1 468 752	0	0	0	0	0	0
HETVEHELY	243 510	243 510	243 510	243 510	0	0	0	0	0	0
HIDAS	499 045	499 045	499 045	499 045	0	0	0	0	0	0
HÁMESHÁZA	265 128	265 128	265 128	265 128	0	0	0	0	0	0
HOBOL	198 672	198 672	198 672	198 672	0	0	0	0	0	0
HOMORÚD	48 734	48 734	48 734	48 734	0	0	0	0	0	0
HOSSZÚHETÉNY	734 934	734 934	734 934	734 934	0	0	0	0	0	0
IVÁNBATTYÁN	0	0	0	0	0	0	0	0	0	0

A HELYI ÖNKORMÁNYZATOK 2003. ÉVI TERVEZETT-TÉNYLEGES NORMATÍV MÓDON ELOSZTOTT, KÖTÖTT FELHASZNÁLÁSÚ TÁMOGATÁSOK ELSZÁMOLÁSA

BARANYA MEGYE

Megyekód: 02

Önkormányzat	Szakmai fejlesztési feladatok					Pedagógiai szakszolgálat				
	Állami hozzájárulás, Ft					Állami hozzájárulás, Ft				
	Tervezett	Módosított	Tényleges	Felhasznált	Eltérés	Tervezett	Módosított	Tényleges	Felhasznált	Eltérés
KÁSÁD	0	0	0	0	0	0	0	0	0	0
KÁTOLY	25 527	25 527	25 527	25 527	0	0	0	0	0	0
KÉMES	241 661	241 661	241 661	241 661	0	0	0	0	0	0
KÉTÚJFALU	740 072	740 072	740 072	740 072	0	0	0	0	0	0
KIRÁLYEGYHÁZA	282 763	282 763	278 916	278 916	-3 847	0	0	0	0	0
KISJAKABFALVA	0	0	0	0	0	0	0	0	0	0
KISKASSA	0	0	0	0	0	0	0	0	0	0
KISLIPPÓ	0	0	0	0	0	0	0	0	0	0
KISNYÁRÁD	0	0	0	0	0	0	0	0	0	0
KISTÓTFALU	0	0	0	0	0	0	0	0	0	0
KISVASZAR	0	0	0	0	0	0	0	0	0	0
KOMLÓ	10 724 364	10 724 364	10 724 364	10 724 364	0	0	2 540 000	2 540 000	2 540 000	0
KOZÁRMISLENY	744 825	744 825	744 825	744 825	0	0	0	0	0	0
KÖLKED	239 042	239 042	239 042	239 042	0	0	0	0	0	0
KÖVÁGÓSZÖLŐS	374 795	374 795	374 795	374 795	0	0	0	0	0	0
KÖVÁGÓTÖTTÖS	13 924	13 924	13 924	13 924	0	0	0	0	0	0
LÁNYCSÓK	591 810	591 810	591 810	591 810	0	0	0	0	0	0
LIGET	51 055	51 055	51 055	51 055	0	0	0	0	0	0
LIPPÓ	274 845	274 845	274 845	274 845	0	0	0	0	0	0
LOVÁSZHETÉNY	34 810	34 810	34 810	34 810	0	0	0	0	0	0
MAGYARBÓLY	402 073	402 073	402 073	402 073	0	0	0	0	0	0
MAGYAREGREGY	207 955	207 955	207 955	207 955	0	0	0	0	0	0
MAGYARHERTELEND	37 131	37 131	37 131	37 131	0	0	0	0	0	0
MAGYARMECSKE	441 052	441 052	441 052	441 052	0	0	0	0	0	0
MAGYARSZÉK	381 881	381 881	381 881	381 881	0	0	0	0	0	0

A HELYI ÖNKORMÁNYZATOK 2003. ÉVI TERVEZETT-TÉNYLEGES NORMATÍV MÓDON ELOSZTOTT, KÖTÖTT FELHASZNÁLÁSÚ TÁMOGATÁSOK ELSZÁMOLÁSA

BARANYA MEGYE

Megyekód: 02

Önkormányzat	Szakmai fejlesztési feladatok					Pedagógiai szakszolgálat				
	Állami hozzájárulás, Ft					Állami hozzájárulás, Ft				
	Tervezett	Módosított	Tényleges	Felhasznált	Eltérés	Tervezett	Módosított	Tényleges	Felhasznált	Eltérés
MAJS	243 807	243 807	243 807	243 807	0	0	0	0	0	0
MATTY	80 901	80 901	80 901	80 901	0	0	0	0	0	0
MÁGOCS	982 912	982 912	935 488	935 488	-47 424	0	0	0	0	0
MÁNFA	0	0	0	0	0	0	0	0	0	0
MÁRIAKÉMÉND	158 116	158 116	158 116	158 116	0	0	0	0	0	0
MÁROK	0	0	0	0	0	0	0	0	0	0
MÁZA	143 994	143 994	143 994	143 994	0	0	0	0	0	0
MECSEKNÁDASD	480 789	480 789	480 789	480 789	0	0	0	0	0	0
MECSEKPÖLŐSKE	0	0	0	0	0	0	0	0	0	0
MINDSZENTGODISA	459 320	459 320	459 320	459 320	0	0	0	0	0	0
MOHÁCS	7 433 757	7 433 757	7 433 757	7 433 757	0	0	0	0	0	0
MOZSGÓ	414 805	414 805	414 805	414 805	0	0	0	0	0	0
NAGYDOBSZA	644 614	644 614	644 614	644 614	0	0	0	0	0	0
NAGYHAJMÁS	0	0	0	0	0	0	0	0	0	0
NAGYHARSÁNY	505 113	505 113	505 113	505 113	0	0	0	0	0	0
NAGYKOZÁR	0	0	0	0	0	0	0	0	0	0
NAGYNYÁRÁD	155 101	155 101	155 101	155 101	0	0	0	0	0	0
NAGYPALL	41 772	41 772	41 772	41 772	0	0	0	0	0	0
NAGYPETERD	712 063	712 063	712 063	712 063	0	0	0	0	0	0
NEMESKE	0	0	0	0	0	0	0	0	0	0
OLASZ	382 117	382 117	382 117	382 117	0	0	0	0	0	0
ORFŰ	41 772	41 772	41 772	41 772	0	0	0	0	0	0
ÓFALU	0	0	0	0	0	0	0	0	0	0
PALKONYA	0	0	0	0	0	0	0	0	0	0
PALOTABOZSOK	184 140	184 140	184 140	184 140	0	0	0	0	0	0

A HELYI ÖNKORMÁNYZATOK 2003. ÉVI TERVEZETT-TÉNYLEGES NORMATÍV MÓDON ELOSZTOTT, KÖTÖTT FELHASZNÁLÁSÚ TÁMOGATÁSOK ELSZÁMOLÁSA

BARANYA MEGYE

Megyekód: 02

Önkormányzat	Szakmai fejlesztési feladatok					Pedagógiai szakszolgálat				
	Állami hozzájárulás, Ft					Állami hozzájárulás, Ft				
	Tervezett	Módosított	Tényleges	Felhasznált	Eltérés	Tervezett	Módosított	Tényleges	Felhasznált	Eltérés
PELLÉRD	351 948	351 948	351 948	351 948	0	0	0	0	0	0
PETERD	0	0	0	0	0	0	0	0	0	0
PÉCS	75 806 412	75 806 412	75 806 412	75 806 412	0	17 145 000	17 145 000	17 780 000	17 780 000	635 000
PÉCSDEVECSER	0	0	0	0	0	0	0	0	0	0
PÉCSVÁRAD	1 325 429	1 325 429	1 325 429	1 325 429	0	0	0	0	0	0
PISKÓ	30 169	30 169	30 169	30 169	0	0	0	0	0	0
POGÁNY	46 414	46 414	46 414	46 414	0	0	0	0	0	0
ROMONYA	0	0	0	0	0	0	0	0	0	0
RÓZSAFA	51 055	51 055	0	0	-51 055	0	0	0	0	0
SÁSD	1 896 724	1 896 724	1 896 724	1 896 724	0	0	0	0	0	0
SÁTORHELY	149 330	149 330	149 330	149 330	0	0	0	0	0	0
SELLYE	1 134 451	1 134 451	1 134 451	1 134 451	0	0	0	0	0	0
SIKLÓS	4 361 890	4 361 890	4 361 890	4 361 890	0	0	0	0	0	0
SOMBEREK	300 372	300 372	300 372	300 372	0	0	0	0	0	0
SOMOGYAPÁTI	679 362	679 362	666 347	666 347	-13 015	0	0	0	0	0
SOMOGYHÁRSÁGY	133 259	133 259	133 259	133 259	0	0	0	0	0	0
SUMONY	55 696	55 696	55 696	55 696	0	0	0	0	0	0
SZABADSZENTKIRÁLY	383 619	383 619	383 619	383 619	0	0	0	0	0	0
SZAJK	46 414	46 414	46 414	46 414	0	0	0	0	0	0
SZALATNAK	170 303	170 303	170 303	170 303	0	0	0	0	0	0
SZALÁNTA	470 936	470 936	470 936	470 936	0	0	0	0	0	0
SZAVA	132 092	132 092	132 092	132 092	0	0	0	0	0	0
SZÁGY	0	0	0	0	0	0	0	0	0	0
SZÁSZVÁR	603 028	603 028	603 028	603 028	0	0	0	0	0	0
SZEBÉNY	49 082	49 082	49 082	49 082	0	0	0	0	0	0

A HELYI ÖNKORMÁNYZATOK 2003. ÉVI TERVEZETT-TÉNYLEGES NORMATÍV MÓDON ELOSZTOTT, KÖTÖTT FELHASZNÁLÁSÚ TÁMOGATÁSOK ELSZÁMOLÁSA

BARANYA MEGYE

Megyekód: 02

Önkormányzat	Szakmai fejlesztési feladatok					Pedagógiai szakszolgálat				
	Állami hozzájárulás, Ft					Állami hozzájárulás, Ft				
	Tervezett	Módosított	Tényleges	Felhasznált	Eltérés	Tervezett	Módosított	Tényleges	Felhasznált	Eltérés
SZEDERKÉNY	455 274	455 274	455 274	455 274	0	0	0	0	0	0
SZENTDÉNES	32 489	32 489	32 489	32 489	0	0	0	0	0	0
SZENTEGÁT	0	0	0	0	0	0	0	0	0	0
SZENTLÁSZLÓ	318 007	318 007	318 007	318 007	0	0	0	0	0	0
SZENTLŐRINC	2 876 509	2 876 509	2 876 509	2 876 509	0	0	0	0	0	0
SZÉKELYSZABAR	46 414	46 414	46 414	46 414	0	0	0	0	0	0
SZIGETVÁR	5 957 187	5 957 187	5 957 187	5 957 187	0	0	0	0	0	0
TORMÁS	0	0	0	0	0	0	0	0	0	0
TÖTTÖS	0	0	0	0	0	0	0	0	0	0
ÚJPETRE	395 681	395 681	395 681	395 681	0	0	0	0	0	0
VAJSZLÓ	1 315 103	1 315 103	1 315 103	1 315 103	0	0	0	0	0	0
VÁSÁROSDOMBÓ	724 684	724 684	724 684	724 684	0	0	0	0	0	0
VERSEND	240 879	240 879	240 879	240 879	0	0	0	0	0	0
VÉMÉND	395 024	395 024	395 024	395 024	0	0	0	0	0	0
VILLÁNY	1 039 501	1 039 501	1 039 501	1 039 501	0	0	0	0	0	0
VILLÁNYKÖVESD	0	0	0	0	0	0	0	0	0	0
VOKÁNY	226 781	226 781	226 781	226 781	0	0	0	0	0	0
ZALÁTA	77 798	77 798	77 798	77 798	0	0	0	0	0	0
ZENGŐVÁRKONY	18 565	18 565	18 565	18 565	0	0	0	0	0	0
MEGYE ÖNKORMÁNYZATAI ÖSSZESEN	154 085 359	154 085 359	153 829 052	153 829 052	-256 307	42 545 000	45 085 000	44 450 000	44 450 000	-635 000

A HELYI ÖNKORMÁNYZATOK 2003. ÉVI TERVEZETT-TÉNYLEGES NORMATÍV MÓDON ELOSZTOTT, KÖTÖTT FELHASZNÁLÁSÚ TÁMOGATÁSOK ELSZÁMOLÁSA

BARANYA MEGYE

Megyekód: 02

Önkormányzat	Pedagógiai szakmai szolgáltatás					Helyi önkormányzati hivatásos tüzoltóságok támogatása				
	Állami hozzájárulás, Ft					Állami hozzájárulás, Ft				
	Tervezett	Módosított	Tényleges	Felhasznált	Eltérés	Tervezett	Módosított	Tényleges	Felhasznált	Eltérés
MEGYEI ÖNKORMÁNYZAT	1 334 880	1 334 880	1 330 560	1 329 840	-5 040	0	0	0	0	0
ABALIGET	60 480	60 480	60 480	60 480	0	0	0	0	0	0
ALMAMELLÉK	115 920	115 920	115 200	115 200	-720	0	0	0	0	0
ALSÓSZENTMÁRTON	200 160	200 160	203 040	50 000	-150 160	0	0	0	0	0
ARANYOSGADÁNY	18 000	18 000	18 000	18 000	0	0	0	0	0	0
BABARC	71 280	65 520	64 800	64 800	-720	0	0	0	0	0
BAKONYA	13 680	12 960	12 960	12 960	0	0	0	0	0	0
BAKÓCA	9 360	9 360	0	0	-9 360	0	0	0	0	0
BAKSA	191 520	189 360	187 200	187 200	-2 160	0	0	0	0	0
BARANYAJENŐ	110 880	110 880	109 440	109 440	-1 440	0	0	0	0	0
BÁR	28 080	28 080	28 080	28 080	0	0	0	0	0	0
BELVÁRDGYULA	19 440	17 280	17 280	17 280	0	0	0	0	0	0
BEREMEND	297 360	295 920	297 360	297 360	1 440	0	0	0	0	0
BERKESD	118 080	117 360	117 360	117 360	0	0	0	0	0	0
BICSÉRD	138 960	136 800	135 360	135 360	-1 440	0	0	0	0	0
BODA	0	0	0	0	0	0	0	0	0	0
BOGÁD	90 000	90 000	92 160	92 160	2 160	0	0	0	0	0
BOGÁDMINDSZENT	112 320	112 320	110 880	110 880	-1 440	0	0	0	0	0
BOLDOGASSZONYFA	0	0	0	0	0	0	0	0	0	0
BORJÁD	90 000	90 000	90 000	90 000	0	0	0	0	0	0
BÓLY	668 160	668 160	688 320	688 320	20 160	0	0	0	0	0
BÜKKÖSD	182 880	182 160	182 160	182 160	0	0	0	0	0	0
CSÁNYOSZRÓ	105 840	105 840	107 280	100 000	-5 840	0	0	0	0	0
CSERTŐ	13 680	13 680	13 680	13 680	0	0	0	0	0	0
DENCSHÁZA	92 880	92 880	91 440	91 440	-1 440	0	0	0	0	0

A HELYI ÖNKORMÁNYZATOK 2003. ÉVI TERVEZETT-TÉNYLEGES NORMATÍV MÓDON ELOSZTOTT, KÖTÖTT FELHASZNÁLÁSÚ TÁMOGATÁSOK ELSZÁMOLÁSA

BARANYA MEGYE

Megyekód: 02

Önkormányzat	Pedagógiai szakmai szolgáltatás					Helyi önkormányzati hivatásos tűzoltóságok támogatása				
	Állami hozzájárulás, Ft					Állami hozzájárulás, Ft				
	Tervezett	Módosított	Tényleges	Felhasznált	Eltérés	Tervezett	Módosított	Tényleges	Felhasznált	Eltérés
DIÓSVISZLÓ	79 200	74 160	74 160	74 160	0	0	0	0	0	0
DRÁVAFOK	74 160	74 160	75 600	75 600	1 440	0	0	0	0	0
DRÁVASZABOLCS	148 320	146 160	145 440	145 440	-720	0	0	0	0	0
DRÁVASZTÁRA	42 480	42 480	38 880	38 880	-3 600	0	0	0	0	0
DUNASZEKCSŐ	183 600	183 600	182 160	182 160	-1 440	0	0	0	0	0
EGERÁG	135 360	134 640	130 320	130 320	-4 320	0	0	0	0	0
EGYHÁZASHARASZTI	32 400	32 400	32 400	32 400	0	0	0	0	0	0
EGYHÁZASKOZÁR	163 440	163 440	52 560	52 560	-110 880	0	0	0	0	0
ERDŐSMECSKE	34 560	32 400	32 400	0	-32 400	0	0	0	0	0
ERZSÉBET	23 760	23 760	23 760	23 760	0	0	0	0	0	0
FELSŐSZENTMÁRTON	100 800	100 800	100 800	100 800	0	0	0	0	0	0
GERESDLAK	85 680	85 680	84 960	84 960	-720	0	0	0	0	0
GILVÁNFA	25 200	23 760	23 760	23 760	0	0	0	0	0	0
GÖDRE	84 240	83 520	82 800	82 800	-720	0	0	0	0	0
GŐRCSONY	138 240	138 240	140 400	140 400	2 160	0	0	0	0	0
GŐRCSONYDOBOKA	6 480	6 480	0	0	-6 480	0	0	0	0	0
GYÓD	23 040	23 040	23 760	23 760	720	0	0	0	0	0
HARKÁNY	467 280	467 280	466 560	466 560	-720	0	0	0	0	0
HETVEHELY	86 400	84 240	86 400	65 520	-18 720	0	0	0	0	0
HIDAS	175 680	175 680	49 680	49 680	-126 000	0	0	0	0	0
HÁMESHÁZA	102 240	102 240	103 680	103 680	1 440	0	0	0	0	0
HOBOL	87 120	83 520	85 680	85 680	2 160	0	0	0	0	0
HOMORÚD	33 120	34 560	34 560	34 560	0	0	0	0	0	0
HOSSZÚHETÉNY	288 000	284 400	284 400	284 400	0	0	0	0	0	0
IVÁNBATTYÁN	0	0	0	0	0	0	0	0	0	0

A HELYI ÖNKORMÁNYZATOK 2003. ÉVI TERVEZETT-TÉNYLEGES NORMATÍV MÓDON ELOSZTOTT, KÖTÖTT FELHASZNÁLÁSÚ TÁMOGATÁSOK ELSZÁMOLÁSA

BARANYA MEGYE

Megyekód: 02

Önkormányzat	Pedagógiai szakmai szolgáltatás					Helyi önkormányzati hivatásos tűzoltóságok támogatása				
	Állami hozzájárulás, Ft					Állami hozzájárulás, Ft				
	Tervezett	Módosított	Tényleges	Felhasznált	Eltérés	Tervezett	Módosított	Tényleges	Felhasznált	Eltérés
KÁSÁD	7 920	7 200	0	0	-7 200	0	0	0	0	0
KÁTOLY	18 720	15 840	15 840	15 840	0	0	0	0	0	0
KÉMES	114 480	114 480	114 480	114 480	0	0	0	0	0	0
KÉTÚJFALU	273 600	273 600	272 880	272 880	-720	0	0	0	0	0
KIRÁLYEGYHÁZA	105 840	103 680	104 400	104 400	720	0	0	0	0	0
KISJAKABFALVA	0	0	0	0	0	0	0	0	0	0
KISKASSA	0	0	0	0	0	0	0	0	0	0
KISLIPPÓ	10 080	10 080	10 080	10 080	0	0	0	0	0	0
KISNYÁRÁD	0	0	0	0	0	0	0	0	0	0
KISTÓTFALU	0	0	0	0	0	0	0	0	0	0
KISVASZAR	34 560	34 560	34 560	34 560	0	0	0	0	0	0
KOMLÓ	3 337 920	3 297 600	3 297 600	3 297 600	0	189 678 828	189 678 828	189 678 828	189 678 828	0
KOZÁRMISLENY	336 960	337 680	337 680	337 680	0	0	0	0	0	0
KÖLKED	94 320	94 320	97 200	97 200	2 880	0	0	0	0	0
KÖVÁGÓSZÖLŐS	139 680	139 680	138 240	138 240	-1 440	0	0	0	0	0
KÖVÁGÓTÖTTÖS	4 320	2 880	2 880	2 880	0	0	0	0	0	0
LÁNYCSÓK	232 560	236 880	233 280	233 280	-3 600	0	0	0	0	0
LIGET	33 120	31 680	31 680	31 680	0	0	0	0	0	0
LIPPÓ	114 480	114 480	113 760	59 437	-55 043	0	0	0	0	0
LOVÁSZHETÉNY	10 800	10 800	10 080	0	-10 800	0	0	0	0	0
MAGYARBÓLY	169 920	169 920	167 760	23 000	-146 920	0	0	0	0	0
MAGYAREGREGY	79 920	79 920	79 920	79 920	0	0	0	0	0	0
MAGYARHERTELEND	30 960	30 960	30 960	30 960	0	0	0	0	0	0
MAGYARMECSKE	156 240	154 800	154 800	154 800	0	0	0	0	0	0
MAGYARSZÉK	138 240	136 800	140 400	140 400	3 600	0	0	0	0	0

A HELYI ÖNKORMÁNYZATOK 2003. ÉVI TERVEZETT-TÉNYLEGES NORMATÍV MÓDON ELOSZTOTT, KÖTÖTT FELHASZNÁLÁSÚ TÁMOGATÁSOK ELSZÁMOLÁSA

BARANYA MEGYE

Megyekód: 02

Önkormányzat	Pedagógiai szakmai szolgáltatás					Helyi önkormányzati hivatásos tüzoltóságok támogatása				
	Állami hozzájárulás, Ft					Állami hozzájárulás, Ft				
	Tervezett	Módosított	Tényleges	Felhasznált	Eltérés	Tervezett	Módosított	Tényleges	Felhasznált	Eltérés
MAJS	105 120	105 120	103 680	77 460	-27 660	0	0	0	0	0
MATTY	33 120	33 120	33 120	33 120	0	0	0	0	0	0
MÁGOCS	321 120	313 200	250 560	250 560	-62 640	0	0	0	0	0
MÁNFA	9 360	7 920	7 920	7 920	0	0	0	0	0	0
MÁRIAKÉMÉND	63 360	66 960	66 960	0	-66 960	0	0	0	0	0
MÁROK	10 800	10 800	11 520	11 520	720	0	0	0	0	0
MÁZA	61 920	61 920	63 360	63 360	1 440	0	0	0	0	0
MECSEKNÁDASD	155 520	155 520	155 520	155 520	0	0	0	0	0	0
MECSEKPÖLŐSKE	0	0	0	0	0	0	0	0	0	0
MINDSZENTGODISA	157 680	157 680	156 960	156 960	-720	0	0	0	0	0
MOHÁCS	2 102 400	2 102 400	2 069 280	1 703 179	-399 221	163 045 276	163 045 276	163 045 276	163 045 276	0
MOZSGÓ	147 600	147 600	148 320	148 320	720	0	0	0	0	0
NAGYDOBSZA	217 440	217 440	217 440	217 440	0	0	0	0	0	0
NAGYHAJMÁS	15 120	15 120	15 120	15 120	0	0	0	0	0	0
NAGYHARSÁNY	201 600	195 120	195 120	195 120	0	0	0	0	0	0
NAGYKOZÁR	38 160	37 440	36 720	36 720	-720	0	0	0	0	0
NAGYNYÁRÁD	63 360	63 360	61 920	61 920	-1 440	0	0	0	0	0
NAGYPALL	26 640	26 640	26 640	26 640	0	0	0	0	0	0
NAGYPETERD	252 720	252 720	252 720	252 720	0	0	0	0	0	0
NEMESKE	19 440	19 440	19 440	19 440	0	0	0	0	0	0
OLASZ	153 360	150 480	150 480	150 480	0	0	0	0	0	0
ORFŰ	25 920	25 920	25 920	25 920	0	0	0	0	0	0
ÓFALU	13 680	13 680	14 400	14 400	720	0	0	0	0	0
PALKONYA	0	0	0	0	0	0	0	0	0	0
PALOTABOZSOK	81 360	77 040	77 040	77 040	0	0	0	0	0	0

A HELYI ÖNKORMÁNYZATOK 2003. ÉVI TERVEZETT-TÉNYLEGES NORMATÍV MÓDON ELOSZTOTT, KÖTÖTT FELHASZNÁLÁSÚ TÁMOGATÁSOK ELSZÁMOLÁSA

BARANYA MEGYE

Megyekód: 02

Önkormányzat	Pedagógiai szakmai szolgáltatás					Helyi önkormányzati hivatásos tűzoltóságok támogatása				
	Állami hozzájárulás, Ft					Állami hozzájárulás, Ft				
	Tervezett	Módosított	Tényleges	Felhasznált	Eltérés	Tervezett	Módosított	Tényleges	Felhasznált	Eltérés
PELLÉRD	156 960	154 800	0	0	-154 800	0	0	0	0	0
PETERD	0	0	0	0	0	0	0	0	0	0
PÉCS	21 194 640	21 194 640	21 278 160	18 537 047	-2 657 593	412 926 952	412 926 952	412 926 952	412 926 952	0
PÉCSDEVECSER	0	0	0	0	0	0	0	0	0	0
PÉCSVÁRAD	439 200	439 200	438 480	20 000	-419 200	0	0	0	0	0
PISKÓ	9 360	6 480	6 480	5 760	-720	0	0	0	0	0
POGÁNY	36 000	36 000	36 000	36 000	0	0	0	0	0	0
ROMONYA	21 600	21 600	22 320	22 320	720	0	0	0	0	0
RÓZSAFA	38 160	38 160	0	0	-38 160	0	0	0	0	0
SÁSD	542 880	537 120	537 120	537 120	0	0	0	0	0	0
SÁTORHELY	61 920	61 920	61 920	61 920	0	0	0	0	0	0
SELLYE	387 360	387 360	385 920	384 400	-2 960	0	0	0	0	0
SIKLÓS	1 374 480	1 374 480	1 352 880	1 352 880	-21 600	160 470 156	160 470 156	160 470 156	160 470 156	0
SOMBEREK	119 520	119 520	121 680	121 680	2 160	0	0	0	0	0
SOMOGYAPÁTI	238 320	234 720	234 720	234 720	0	0	0	0	0	0
SOMOGYHÁRSÁGY	61 200	61 200	60 480	60 480	-720	0	0	0	0	0
SUMONY	38 880	37 440	37 440	37 440	0	0	0	0	0	0
SZABADSZENTKIRÁLY	151 200	151 200	151 200	151 200	0	0	0	0	0	0
SZAJK	29 520	29 520	30 240	30 240	720	0	0	0	0	0
SZALATNAK	65 520	65 520	64 800	64 800	-720	0	0	0	0	0
SZALÁNTA	184 320	185 760	187 920	187 920	2 160	0	0	0	0	0
SZAVA	51 120	39 600	39 600	39 600	0	0	0	0	0	0
SZÁGY	0	0	0	0	0	0	0	0	0	0
SZÁSZVÁR	226 800	222 480	222 480	222 480	0	0	0	0	0	0
SZEBÉNY	28 800	25 200	28 080	28 080	2 880	0	0	0	0	0

A HELYI ÖNKORMÁNYZATOK 2003. ÉVI TERVEZETT-TÉNYLEGES NORMATÍV MÓDON ELOSZTOTT, KÖTÖTT FELHASZNÁLÁSÚ TÁMOGATÁSOK ELSZÁMOLÁSA

BARANYA MEGYE

Megyekód: 02

Önkormányzat	Pedagógiai szakmai szolgáltatás					Helyi önkormányzati hivatásos tüzoltóságok támogatása				
	Állami hozzájárulás, Ft					Állami hozzájárulás, Ft				
	Tervezett	Módosított	Tényleges	Felhasznált	Eltérés	Tervezett	Módosított	Tényleges	Felhasznált	Eltérés
SZEDERKÉNY	198 720	198 720	198 720	198 720	0	0	0	0	0	0
SZENTDÉNES	16 560	16 560	16 560	16 560	0	0	0	0	0	0
SZENEGÁT	10 800	10 800	11 520	11 520	720	0	0	0	0	0
SZENTLÁSZLÓ	126 720	123 840	123 840	58 702	-65 138	0	0	0	0	0
SZENTLŐRINC	828 000	822 240	822 240	822 240	0	0	0	0	0	0
SZÉKELYSZABAR	26 640	26 640	26 640	26 640	0	0	0	0	0	0
SZIGETVÁR	1 811 520	1 705 680	732 240	732 240	-973 440	158 648 496	158 648 496	158 648 496	158 648 496	0
TORMÁS	12 960	12 960	12 960	12 960	0	0	0	0	0	0
TÖTTÖS	12 240	12 240	12 240	12 240	0	0	0	0	0	0
ÚJPETRE	154 800	154 800	74 160	74 160	-80 640	0	0	0	0	0
VAJSZLÓ	459 360	459 360	463 680	463 680	4 320	0	0	0	0	0
VÁSÁROSDOMBÓ	192 960	192 960	203 040	203 040	10 080	0	0	0	0	0
VERSEND	105 840	105 840	105 840	105 840	0	0	0	0	0	0
VÉMÉND	164 160	162 720	162 000	162 000	-720	0	0	0	0	0
VILLÁNY	341 280	336 960	339 120	339 120	2 160	0	0	0	0	0
VILLÁNYKÖVESD	0	0	0	0	0	0	0	0	0	0
VOKÁNY	100 800	100 800	98 640	98 640	-2 160	0	0	0	0	0
ZALÁTA	36 000	36 720	36 720	36 720	0	0	0	0	0	0
ZENGŐVÁRKONY	15 840	15 840	16 560	0	-15 840	0	0	0	0	0
MEGYE ÖNKORMÁNYZATAI ÖSSZESEN	46 499 040	46 242 720	44 731 440	40 605 145	-5 637 575	1 084 769 708	1 084 769 708	1 084 769 708	1 084 769 708	0

A HELYI ÖNKORMÁNYZATOK 2003. ÉVI TERVEZETT-TÉNYLEGES NORMATÁV MÓDON ELOSZTOTT, KÖTÖTT FELHASZNÁLÁSÚ TÁMOGATÁSOK ELSZÁMOLÁSA

BARANYA MEGYE

Megyekód: 02

Önkormányzat	Egyes szociális feladatok kiegészítő támogatása					Lakossági települési folyékony hulladék ártalmatlanításának támogatása				
	Állami hozzájárulás, Ft					Állami hozzájárulás, Ft				
	Tervezett	Módosított	Tényleges	Felhasznált	Eltérés	Tervezett	Módosított	Tényleges	Felhasznált	Eltérés
MEGYEI ÖNKORMÁNYZAT	10 213 400	10 213 400	10 012 700	9 359 802	-853 598	0	0	0	0	0
ABALIGET	0	0	0	0	0	0	0	0	0	0
ALMAMELLÉK	0	0	0	0	0	0	0	0	0	0
ALSÓSZENTMÁRTON	0	0	0	0	0	0	0	0	0	0
ARANYOSGADÁNY	0	0	0	0	0	0	0	0	0	0
BABARC	0	0	0	0	0	0	0	0	0	0
BAKONYA	0	0	0	0	0	0	0	0	0	0
BAKÓCA	0	0	0	0	0	0	0	0	0	0
BAKSA	0	0	0	0	0	0	0	0	0	0
BARANYAJENŐ	0	0	0	0	0	0	0	0	0	0
BÁR	0	0	0	0	0	0	0	0	0	0
BELVÁRDGYULA	22 300	22 300	22 300	22 300	0	0	0	0	0	0
BEREMEND	0	0	289 900	261 062	261 062	0	0	0	0	0
BERKESD	0	0	0	0	0	199 500	199 500	198 975	198 975	-525
BICSÉRD	0	0	0	0	0	0	0	0	0	0
BODA	0	0	0	0	0	126 000	21 000	21 000	21 000	0
BOGÁD	0	0	0	0	0	0	0	0	0	0
BOGÁDMINDSZENT	0	0	0	0	0	0	0	0	0	0
BOLDOGASSZONYFA	0	0	0	0	0	378 000	0	0	0	0
BORJÁD	0	0	0	0	0	0	0	0	0	0
BÓLY	379 100	379 100	379 100	379 100	0	0	0	0	0	0
BÜKKÖSD	0	0	0	0	0	0	0	0	0	0
CSÁNYOSZRÓ	0	0	0	0	0	0	0	0	0	0
CSERTŐ	0	0	0	0	0	0	0	0	0	0
DENCSHÁZA	22 300	22 300	22 300	22 300	0	0	0	0	0	0

A HELYI ÖNKORMÁNYZATOK 2003. ÉVI TERVEZETT-TÉNYLEGES NORMATÍV MÓDON ELOSZTOTT, KÖTÖTT FELHASZNÁLÁSÚ TÁMOGATÁSOK ELSZÁMOLÁSA

BARANYA MEGYE

Megyekód: 02

Önkormányzat	Egyes szociális feladatok kiegészítő támogatása					Lakossági települési folyékony hulladék ártalmatlanításának támogatása				
	Állami hozzájárulás, Ft					Állami hozzájárulás, Ft				
	Tervezett	Módosított	Tényleges	Felhasznált	Eltérés	Tervezett	Módosított	Tényleges	Felhasznált	Eltérés
DIÓSVISZLÓ	0	0	0	0	0	0	0	0	0	0
DRÁVAFOK	22 300	0	0	0	0	0	0	0	0	0
DRÁVASZABOLCS	0	0	0	0	0	178 500	178 500	136 500	136 500	-42 000
DRÁVASZTÁRA	0	0	0	0	0	0	0	0	0	0
DUNASZEKCSŐ	0	0	0	0	0	0	0	0	0	0
EGERÁG	0	0	0	0	0	0	0	0	0	0
EGYHÁZASHARASZTI	0	0	0	0	0	0	0	0	0	0
EGYHÁZASKOZÁR	0	0	0	0	0	0	0	0	0	0
ERDŐSMECSKE	0	0	0	0	0	0	0	0	0	0
ERZSÉBET	0	0	0	0	0	0	0	0	0	0
FELSŐSZENTMÁRTON	0	0	0	0	0	0	0	0	0	0
GERESDLAK	0	0	0	0	0	0	0	0	0	0
GILVÁNFA	0	0	0	0	0	0	0	0	0	0
GÖDRE	0	0	0	0	0	0	0	0	0	0
GŐRCSONY	0	0	0	0	0	0	0	0	0	0
GŐRCSONYDOBOKA	0	0	0	0	0	0	0	0	0	0
GYÓD	0	0	0	0	0	0	0	0	0	0
HARKÁNY	0	0	0	0	0	0	0	0	0	0
HETVEHELY	0	0	0	0	0	0	0	0	0	0
HIDAS	0	0	0	0	0	0	0	0	0	0
HÁMESHÁZA	0	0	0	0	0	0	0	0	0	0
HOBOL	0	0	0	0	0	0	0	0	0	0
HOMORÚD	0	0	0	0	0	0	0	0	0	0
HOSSZÚHETÉNY	0	0	0	0	0	0	0	0	0	0
IVÁNBATTYÁN	0	0	0	0	0	0	0	9 975	9 975	9 975

A HELYI ÖNKORMÁNYZATOK 2003. ÉVI TERVEZETT-TÉNYLEGES NORMATÁV MÓDON ELOSZTOTT, KÖTÖTT FELHASZNÁLÁSÚ TÁMOGATÁSOK ELSZÁMOLÁSA

BARANYA MEGYE

Megyekód: 02

Önkormányzat	Egyes szociális feladatok kiegészítő támogatása					Lakossági települési folyékony hulladék ártalmatlanításának támogatása				
	Állami hozzájárulás, Ft					Állami hozzájárulás, Ft				
	Tervezett	Módosított	Tényleges	Felhasznált	Eltérés	Tervezett	Módosított	Tényleges	Felhasznált	Eltérés
KÁSÁD	0	0	0	0	0	0	0	0	0	0
KÁTOLY	0	0	0	0	0	0	0	0	0	0
KÉMES	0	0	0	0	0	0	0	0	0	0
KÉTÚJFALU	0	0	0	0	0	0	0	0	0	0
KIRÁLYEGYHÁZA	0	0	0	0	0	0	0	0	0	0
KISJAKABFALVA	0	0	0	0	0	0	0	24 150	24 150	24 150
KISKASSA	0	0	0	0	0	147 000	147 000	147 000	147 000	0
KISLIPPÓ	0	0	0	0	0	0	0	0	0	0
KISNYÁRÁD	0	0	0	0	0	21 000	21 000	49 350	49 350	28 350
KISTÓTFALU	0	0	0	0	0	252 000	252 000	252 000	252 000	0
KISVASZAR	0	0	0	0	0	0	0	0	0	0
KOMLÓ	2 765 200	2 765 200	2 475 300	2 475 300	-289 900	0	0	0	0	0
KOZÁRMISLENY	0	0	0	0	0	0	0	0	0	0
KÖLKED	0	0	0	0	0	0	0	0	0	0
KÖVÁGÓSZÖLŐS	0	0	0	0	0	0	0	0	0	0
KÖVÁGÓTÖTTŐS	0	0	0	0	0	0	0	0	0	0
LÁNYCSÓK	89 200	89 200	44 600	44 600	-44 600	0	0	0	0	0
LIGET	0	0	0	0	0	105 000	105 000	28 350	28 350	-76 650
LIPPÓ	44 600	44 600	44 600	44 600	0	0	0	0	0	0
LOVÁSZHETÉNY	0	0	0	0	0	0	0	0	0	0
MAGYARBÓLY	0	0	0	0	0	0	0	0	0	0
MAGYAREGREGY	0	0	0	0	0	0	0	0	0	0
MAGYARHERTELEND	0	0	0	0	0	0	0	0	0	0
MAGYARMECSKE	0	0	0	0	0	0	0	0	0	0
MAGYARSZÉK	0	0	0	0	0	210 000	210 000	134 295	134 295	-75 705

A HELYI ÖNKORMÁNYZATOK 2003. ÉVI TERVEZETT-TÉNYLEGES NORMATÍV MÓDON ELOSZTOTT, KÖTÖTT FELHASZNÁLÁSÚ TÁMOGATÁSOK ELSZÁMOLÁSA

BARANYA MEGYE

Megyekód: 02

Önkormányzat	Egyes szociális feladatok kiegészítő támogatása					Lakossági települési folyékony hulladék ártalmatlanításának támogatása				
	Állami hozzájárulás, Ft					Állami hozzájárulás, Ft				
	Tervezett	Módosított	Tényleges	Felhasznált	Eltérés	Tervezett	Módosított	Tényleges	Felhasznált	Eltérés
MAJS	0	0	0	0	0	0	0	0	0	0
MATTY	0	0	0	0	0	0	0	0	0	0
MÁGOCS	22 300	22 300	22 300	22 300	0	0	0	0	0	0
MÁNFA	0	0	0	0	0	210 000	210 000	210 000	210 000	0
MÁRIAKÉMÉND	0	0	0	0	0	0	0	0	0	0
MÁROK	0	0	0	0	0	0	0	0	0	0
MÁZA	0	0	0	0	0	0	0	0	0	0
MECSEKNÁDASD	156 100	156 100	156 100	156 100	0	0	0	0	0	0
MECSEKPÖLŐSKE	0	0	0	0	0	105 000	105 000	32 025	32 025	-72 975
MINDSZENTGODISA	0	0	0	0	0	0	0	0	0	0
MOHÁCS	2 586 800	2 832 100	2 832 100	2 180 604	-651 496	210 000	210 000	0	0	-210 000
MOZSGÓ	0	0	0	0	0	0	0	0	0	0
NAGYDOBSZA	0	0	0	0	0	0	0	0	0	0
NAGYHAJMÁS	0	0	0	0	0	0	0	0	0	0
NAGYHARSÁNY	0	0	0	0	0	0	0	0	0	0
NAGYKOZÁR	156 100	156 100	156 100	156 100	0	0	0	0	0	0
NAGYNYÁRÁD	0	0	0	0	0	0	0	0	0	0
NAGYPALL	0	0	0	0	0	126 000	126 000	126 000	126 000	0
NAGYPETERD	0	0	0	0	0	0	0	0	0	0
NEMESKE	0	0	0	0	0	0	0	0	0	0
OLASZ	0	0	0	0	0	0	0	0	0	0
ORFŰ	0	0	0	0	0	0	0	0	0	0
ÓFALU	0	0	0	0	0	147 000	147 000	157 500	157 500	10 500
PALKONYA	0	0	0	0	0	0	0	27 825	27 825	27 825
PALOTABOZSOK	0	0	0	0	0	0	0	0	0	0

A HELYI ÖNKORMÁNYZATOK 2003. ÉVI TERVEZETT-TÉNYLEGES NORMATÍV MÓDON ELOSZTOTT, KÖTÖTT FELHASZNÁLÁSÚ TÁMOGATÁSOK ELSZÁMOLÁSA

BARANYA MEGYE

Megyekód: 02

Önkormányzat	Egyes szociális feladatok kiegészítő támogatása					Lakossági települési folyékony hulladék ártalmatlanításának támogatása				
	Állami hozzájárulás, Ft					Állami hozzájárulás, Ft				
	Tervezett	Módosított	Tényleges	Felhasznált	Eltérés	Tervezett	Módosított	Tényleges	Felhasznált	Eltérés
PELLÉRD	0	0	0	0	0	0	0	0	0	0
PETERD	0	0	0	0	0	105 000	105 000	105 000	105 000	0
PÉCS	11 662 900	11 662 900	11 662 900	11 073 261	-589 639	5 775 000	5 775 000	6 102 075	6 102 075	327 075
PÉCSDEVECSER	0	0	0	0	0	105 000	105 000	116 550	116 550	11 550
PÉCSVÁRAD	0	0	0	0	0	0	0	0	0	0
PISKÓ	0	0	0	0	0	0	0	0	0	0
POGÁNY	0	0	0	0	0	0	0	0	0	0
ROMONYA	0	0	0	0	0	0	0	0	0	0
RÓZSAFA	0	0	0	0	0	0	0	0	0	0
SÁSD	89 200	89 200	89 200	89 200	0	0	0	0	0	0
SÁTORHELY	0	0	0	0	0	0	0	0	0	0
SELLYE	423 700	423 700	423 700	423 700	0	0	0	0	0	0
SIKLÓS	847 400	847 400	847 400	847 400	0	720 825	720 825	766 500	766 500	45 675
SOMBEREK	0	0	0	0	0	0	0	0	0	0
SOMOGYAPÁTI	0	0	0	0	0	0	0	0	0	0
SOMOGYHÁRSÁGY	0	0	0	0	0	0	0	0	0	0
SUMONY	0	0	0	0	0	0	0	0	0	0
SZABADSZENTKIRÁLY	0	0	0	0	0	0	0	0	0	0
SZAJK	0	0	0	0	0	0	0	0	0	0
SZALATNAK	0	0	0	0	0	0	0	0	0	0
SZALÁNTA	0	0	0	0	0	0	0	0	0	0
SZAVA	0	0	0	0	0	0	0	0	0	0
SZÁGY	22 300	22 300	0	0	-22 300	0	0	0	0	0
SZÁSZVÁR	0	0	0	0	0	0	0	0	0	0
SZEBÉNY	0	0	0	0	0	0	0	0	0	0

A HELYI ÖNKORMÁNYZATOK 2003. ÉVI TERVEZETT-TÉNYLEGES NORMATÁV MÓDON ELOSZTOTT, KÖTÖTT FELHASZNÁLÁSÚ TÁMOGATÁSOK ELSZÁMOLÁSA

BARANYA MEGYE

Megyekód: 02

Önkormányzat	Egyes szociális feladatok kiegészítő támogatása					Lakossági települési folyékony hulladék ártalmatlanításának támogatása				
	Állami hozzájárulás, Ft					Állami hozzájárulás, Ft				
	Tervezett	Módosított	Tényleges	Felhasznált	Eltérés	Tervezett	Módosított	Tényleges	Felhasznált	Eltérés
SZEDERKÉNY	44 600	44 600	44 600	44 600	0	0	0	0	0	0
SZENTDÉNES	0	0	0	0	0	0	0	0	0	0
SZENTEGÁT	0	0	0	0	0	0	0	0	0	0
SZENTLÁSZLÓ	0	0	0	0	0	630 000	0	0	0	0
SZENTLŐRINC	178 400	178 400	178 400	178 400	0	0	0	0	0	0
SZÉKELYSZABAR	0	0	0	0	0	0	0	0	0	0
SZIGETVÁR	0	0	0	0	0	0	0	0	0	0
TORMÁS	0	0	0	0	0	0	0	0	0	0
TÖTTÖS	0	0	0	0	0	0	0	0	0	0
ÚJPETRE	0	0	0	0	0	294 000	294 000	291 900	291 900	-2 100
VAJSZLÓ	0	0	0	0	0	0	0	0	0	0
VÁSÁROSDOMBÓ	0	0	0	0	0	0	0	0	0	0
VERSEND	0	0	0	0	0	0	0	0	0	0
VÉMÉND	0	0	0	0	0	0	0	0	0	0
VILLÁNY	22 300	22 300	22 300	22 300	0	0	0	0	0	0
VILLÁNYKÖVESD	0	0	0	0	0	0	0	106 575	106 575	106 575
VOKÁNY	0	0	0	0	0	525 000	525 000	525 000	525 000	0
ZALÁTA	0	0	0	0	0	0	0	0	0	0
ZENGŐVÁRKONY	0	0	0	0	0	0	0	0	0	0
MEGYE ÖNKORMÁNYZATAI ÖSSZESEN	29 770 500	29 993 500	29 725 900	27 803 029	-2 190 471	10 569 825	9 456 825	9 568 545	9 568 545	111 720

A HELYI ÖNKORMÁNYZATOK 2003. ÉVI TERVEZETT-TÉNYLEGES NORMATÍV MÓDON ELOSZTOTT, KÖTÖTT FELHASZNÁLÁSÚ TÁMOGATÁSOK ELSZÁMOLÁSA

BARANYA MEGYE

Megyekód: 02

Önkormányzat	Kötött felhasználású támogatások összesen				
	Normatív állami hozzájárulás összesen, Ft				
	Tervezett	Módosított	Tényleges	Felhasznált	Eltérés
MEGYEI ÖNKORMÁNYZAT	148 792 269	148 540 269	147 287 849	146 545 124	-1 995 145
ABALIGET	1 132 129	1 132 129	1 136 129	1 136 129	4 000
ALMAMELLÉK	2 070 743	2 070 743	2 200 123	2 200 123	129 380
ALSÓSZENTMÁRTON	4 074 297	4 074 297	3 781 411	3 628 371	-445 926
ARANYOSGADÁNY	147 527	147 527	147 527	147 527	0
BABARC	1 203 687	1 188 327	1 041 007	1 041 007	-147 320
BAKONYA	227 366	225 446	225 446	225 446	0
BAKÓCA	37 860	37 860	28 500	28 500	-9 360
BAKSA	2 738 870	3 038 610	3 160 550	3 160 550	121 940
BARANYAJENŐ	2 072 705	2 072 705	2 071 265	2 071 265	-1 440
BÁR	381 814	381 814	381 814	381 814	0
BELVÁRDGYULA	343 740	341 580	341 580	341 580	0
BEREMEND	4 038 846	4 009 406	4 315 146	4 252 582	243 176
BERKESD	2 022 596	2 007 476	2 190 551	2 190 551	183 075
BICSÉRD	2 013 392	1 988 432	1 860 992	1 860 992	-127 440
BODA	126 000	21 000	21 000	21 000	0
BOGÁD	1 546 112	1 532 112	1 533 072	1 533 072	960
BOGÁDMINDSZENT	1 993 958	1 993 958	2 918 818	2 918 818	924 860
BOLDOGASSZONYFA	378 000	0	0	0	0
BORJÁD	1 507 710	1 507 710	1 510 110	1 510 110	2 400
BÓLY	9 452 500	9 382 500	9 909 860	9 909 860	527 360
BÜKKÖSD	3 444 203	3 425 483	3 425 483	3 425 483	0
CSÁNYOSZRÓ	1 909 806	1 909 806	1 746 046	1 738 766	-171 040
CSERTŐ	259 180	227 180	163 180	163 180	-64 000
DENCSHÁZA	1 843 834	1 843 834	1 846 794	1 846 794	2 960

A HELYI ÖNKORMÁNYZATOK 2003. ÉVI TERVEZETT-TÉNYLEGES NORMATÍV MÓDON ELOSZTOTT, KÖTÖTT FELHASZNÁLÁSÚ TÁMOGATÁSOK ELSZÁMOLÁSA

BARANYA MEGYE

Megyekód: 02

Önkormányzat	Kötött felhasználású támogatások összesen				
	Normatív állami hozzájárulás összesen, Ft				
	Tervezett	Módosított	Tényleges	Felhasznált	Eltérés
DIÓSVISZLÓ	1 730 289	1 630 749	1 630 749	1 630 749	0
DRÁVAFOK	1 508 671	1 458 371	1 472 611	1 472 611	14 240
DRÁVASZABOLCS	2 607 582	2 591 422	2 596 302	2 596 302	4 880
DRÁVASZTÁRA	762 980	723 780	745 580	745 580	21 800
DUNASZÉKCSŐ	2 838 066	2 838 066	2 767 426	2 767 426	-70 640
EGERÁG	2 257 930	2 165 610	2 181 190	2 181 190	15 580
EGYHÁZASHARASZTI	274 400	274 400	274 400	274 400	0
EGYHÁZASKOZÁR	2 239 775	2 239 775	2 436 095	2 436 095	196 320
ERDŐSMECSKE	564 256	558 496	543 296	510 896	-47 600
ERZSÉBET	325 911	322 311	322 311	322 311	0
FELSŐSZENTMÁRTON	1 457 422	1 453 822	1 439 322	1 439 322	-14 500
GERESDLAK	1 382 995	1 368 995	1 261 875	1 261 875	-107 120
GILVÁNFA	405 700	404 260	404 260	404 260	0
GÖDRE	1 654 472	1 626 552	1 599 432	1 599 432	-27 120
GÖRCSONY	2 163 103	2 163 103	1 805 463	1 805 463	-357 640
GÖRCSONYDOBOKA	34 980	34 980	46 000	46 000	11 020
GYÓD	266 509	362 509	336 329	336 329	-26 180
HARKÁNY	6 800 032	6 800 032	7 781 712	7 781 712	981 680
HETVEHELY	1 406 610	1 389 250	1 437 710	1 398 880	9 630
HIDAS	2 623 925	2 619 125	2 522 325	2 522 325	-96 800
HÁMESHÁZA	1 726 768	1 726 768	1 716 208	1 661 648	-65 120
HOBOL	1 425 692	1 333 692	1 471 052	1 471 052	137 360
HOMORÚD	631 454	618 494	539 294	539 294	-79 200
HOSSZÚHETÉNY	4 050 534	4 462 934	4 408 534	4 408 534	-54 400
IVÁNBATTYÁN	0	0	9 975	9 975	9 975

A HELYI ÖNKORMÁNYZATOK 2003. ÉVI TERVEZETT-TÉNYLEGES NORMATÍV MÓDON ELOSZTOTT, KÖTÖTT FELHASZNÁLÁSÚ TÁMOGATÁSOK ELSZÁMOLÁSA

BARANYA MEGYE

Megyekód: 02

Önkormányzat	Kötött felhasználású támogatások összesen				
	Normatív állami hozzájárulás összesen, Ft				
	Tervezett	Módosított	Tényleges	Felhasznált	Eltérés
KÁSÁD	64 920	64 200	28 000	28 000	-36 200
KÁTOLY	229 647	170 767	170 767	170 767	0
KÉMES	1 933 941	1 924 341	1 859 141	1 859 141	-65 200
KÉTÚJFALU	5 202 772	5 202 772	4 678 252	4 678 252	-524 520
KIRÁLYEGYHÁZA	1 831 803	1 935 243	1 874 916	1 874 916	-60 327
KISJAKABFALVA	0	0	24 150	24 150	24 150
KISKASSA	147 000	147 000	147 000	147 000	0
KISLIPPÓ	99 080	99 080	99 080	99 080	0
KISNYÁRÁD	21 000	21 000	49 350	49 350	28 350
KISTÓTFALU	252 000	252 000	252 000	252 000	0
KISVASZAR	564 560	564 560	564 560	564 560	0
KOMLÓ	243 964 112	246 390 192	245 473 792	245 473 792	-916 400
KOZÁRMISLENY	4 692 285	4 693 005	4 932 605	4 932 605	239 600
KÖLKED	1 840 862	1 834 362	1 858 042	1 858 042	23 680
KÖVÁGÓSZÖLŐS	1 791 975	1 775 175	2 342 935	2 342 935	567 760
KÖVÁGÓTÖTTÖS	84 244	35 604	35 604	35 604	0
LÁNYCSÓK	3 702 370	3 605 890	3 842 090	3 842 090	236 200
LIGET	670 775	588 935	448 285	448 285	-140 650
LIPPÓ	1 904 825	1 904 825	1 871 305	1 816 982	-87 843
LOVÁSZHETÉNY	235 010	235 010	211 490	201 410	-33 600
MAGYARBÓLY	2 556 393	2 556 393	2 633 033	2 427 766	-128 627
MAGYAREGREGY	1 349 475	1 349 475	1 196 275	1 196 275	-153 200
MAGYARHERTELEND	549 791	549 791	540 591	540 591	-9 200
MAGYARMECSKE	2 963 592	2 960 952	2 968 152	2 968 152	7 200
MAGYARSZÉK	2 427 821	2 423 981	2 286 676	2 286 676	-137 305

A HELYI ÖNKORMÁNYZATOK 2003. ÉVI TERVEZETT-TÉNYLEGES NORMATÍV MÓDON ELOSZTOTT, KÖTÖTT FELHASZNÁLÁSÚ TÁMOGATÁSOK ELSZÁMOLÁSA

BARANYA MEGYE

Megyekód: 02

Önkormányzat	Kötött felhasználású támogatások összesen				
	Normatív állami hozzájárulás összesen, Ft				
	Tervezett	Módosított	Tényleges	Felhasznált	Eltérés
MAJS	1 707 127	1 451 127	1 501 687	1 451 278	151
MATTY	722 721	656 321	585 621	585 621	-70 700
MÁGOCS	5 465 132	5 131 212	4 961 948	4 961 948	-169 264
MÁNFA	308 360	306 920	306 920	306 920	0
MÁRIAKÉMÉND	991 176	1 030 776	1 100 376	1 030 224	-552
MÁROK	163 800	163 800	132 520	132 520	-31 280
MÁZA	1 118 114	1 118 114	1 223 154	1 223 154	105 040
MECSEKNÁDASD	2 201 209	2 201 209	2 610 009	2 610 009	408 800
MECSEKPÖLŐSKE	105 000	105 000	32 025	32 025	-72 975
MINDSZENTGODISA	2 395 600	2 395 600	2 408 880	2 408 880	13 280
MOHÁCS	197 679 733	197 799 033	197 388 713	196 252 343	-1 546 690
MOZSGÓ	2 484 405	2 484 405	2 390 625	2 390 625	-93 780
NAGYDOBSZA	3 953 654	3 910 154	3 684 554	3 684 554	-225 600
NAGYHAJMÁS	264 120	264 120	203 120	203 120	-61 000
NAGYHARSÁNY	2 691 413	2 882 533	3 042 533	3 042 533	160 000
NAGYKOZÁR	471 760	471 040	470 320	470 320	-720
NAGYNYÁRÁD	1 022 661	1 021 461	1 012 821	1 012 821	-8 640
NAGYPALL	612 912	612 912	546 512	546 512	-66 400
NAGYPETERD	3 841 583	3 841 583	3 673 583	3 673 583	-168 000
NEMESKE	268 440	204 440	236 440	236 440	32 000
OLASZ	2 288 977	2 286 097	2 337 297	2 337 297	51 200
ORFŰ	348 292	316 292	316 292	316 292	0
ÓFALU	281 680	281 680	292 900	292 900	11 220
PALKONYA	0	0	27 825	27 825	27 825
PALOTABOZSOK	1 208 700	1 185 180	1 185 180	1 185 180	0

A HELYI ÖNKORMÁNYZATOK 2003. ÉVI TERVEZETT-TÉNYLEGES NORMATÍV MÓDON ELOSZTOTT, KÖTÖTT FELHASZNÁLÁSÚ TÁMOGATÁSOK ELSZÁMOLÁSA

BARANYA MEGYE

Megyekód: 02

Önkormányzat	Kötött felhasználású támogatások összesen				
	Normatív állami hozzájárulás összesen, Ft				
	Tervezett	Módosított	Tényleges	Felhasznált	Eltérés
PELLÉRD	1 886 708	1 884 548	2 033 348	2 033 348	148 800
PETERD	105 000	105 000	105 000	105 000	0
PÉCS	766 911 004	766 911 004	781 034 099	777 011 118	10 100 114
PÉCSDEVECSER	105 000	105 000	116 550	116 550	11 550
PÉCSVÁRAD	6 964 329	6 964 329	6 583 109	6 095 998	-868 331
PISKÓ	182 029	75 949	75 949	74 029	-1 920
POGÁNY	628 814	628 814	600 014	600 014	-28 800
ROMONYA	174 600	174 600	175 320	175 320	720
RÓZSAFA	610 115	610 115	520 900	520 900	-89 215
SÁSD	9 324 904	9 216 744	9 216 744	9 216 744	0
SÁTORHELY	974 150	974 150	974 150	974 150	0
SELLYE	6 594 511	6 594 511	6 898 671	6 897 151	302 640
SIKLÓS	183 403 351	183 403 351	182 668 926	182 668 926	-734 425
SOMBEREK	1 561 592	1 561 592	1 353 652	1 303 392	-258 200
SOMOGYAPÁTI	4 070 282	4 060 682	4 123 967	4 123 967	63 285
SOMOGYHÁRSÁGY	1 123 359	1 123 359	1 111 839	1 111 839	-11 520
SUMONY	792 776	676 136	617 736	617 736	-58 400
SZABADSZENTKIRÁLY	3 072 519	2 775 719	2 896 519	2 896 519	120 800
SZAJK	418 434	343 234	320 554	320 554	-22 680
SZALATNAK	1 081 023	1 081 023	1 164 303	1 164 303	83 280
SZALÁNTA	3 006 956	3 198 796	3 244 956	3 244 956	46 160
SZAVA	788 612	414 192	670 192	670 192	256 000
SZÁGY	22 300	22 300	0	0	-22 300
SZÁSZVÁR	2 899 228	3 079 708	3 367 708	3 367 708	288 000
SZEBÉNY	629 782	576 982	587 062	587 062	10 080

A HELYI ÖNKORMÁNYZATOK 2003. ÉVI TERVEZETT-TÉNYLEGES NORMATÍV MÓDON ELOSZTOTT, KÖTÖTT FELHASZNÁLÁSÚ TÁMOGATÁSOK ELSZÁMOLÁSA

BARANYA MEGYE

Megyekód: 02

Önkormányzat	Kötött felhasználású támogatások összesen				
	Normatív állami hozzájárulás összesen, Ft				
	Tervezett	Módosított	Tényleges	Felhasznált	Eltérés
SZEDERKÉNY	2 995 994	2 995 994	2 933 594	2 933 594	-62 400
SZENTDÉNES	351 349	308 149	264 649	264 649	-43 500
SZENTEGÁT	195 800	195 800	196 520	196 520	720
SZENTLÁSZLÓ	2 848 327	2 211 847	2 195 847	2 130 709	-81 138
SZENTLŐRINC	14 081 909	14 060 549	14 005 149	14 005 149	-55 400
SZÉKELYSZABAR	490 454	490 454	484 854	484 854	-5 600
SZIGETVÁR	184 992 503	184 527 063	183 594 723	183 594 723	-932 340
TORMÁS	229 960	229 960	229 960	229 960	0
TÖTTŐS	101 240	101 240	261 240	261 240	160 000
ÚJPETRE	2 720 581	2 692 581	2 715 841	2 715 841	23 260
VAJSZLÓ	7 797 163	7 797 163	8 293 883	8 293 883	496 720
VÁSÁROSDOMBÓ	3 304 544	3 304 544	3 615 424	3 615 424	310 880
VERSEND	2 116 519	2 116 519	2 037 319	2 037 319	-79 200
VÉMÉND	2 723 384	2 721 944	2 702 024	2 702 024	-19 920
VILLÁNY	5 244 281	5 115 761	5 406 421	5 406 421	290 660
VILLÁNYKÖVESD	0	0	106 575	106 575	106 575
VOKÁNY	2 047 981	2 033 981	2 134 621	2 134 621	100 640
ZALÁTA	523 598	511 518	607 518	607 518	96 000
ZENGŐVÁRKONY	204 205	204 205	235 725	219 165	14 960
MEGYE ÖNKORMÁNYZATAI ÖSSZESEN	1 976 877 192	1 975 854 372	1 989 536 805	1 982 273 315	6 418 943

A HELYI ÖNKORMÁNYZATOK 2003. ÉVI TERVEZETT-TÉNYLEGES NORMATÍV MÓDON ELOSZTOTT, KÖTÖTT FELHASZNÁLÁSÚ TÁMOGATÁSOK ELSZÁMOLÁSA

BÁCS-KISKUN MEGYE

Megyekód: 03

Önkormányzat	Pedagógus szakvizsga, továbbképzés					Pedagógusok szakkönyvvásárlása				
	Állami hozzájárulás, Ft					Állami hozzájárulás, Ft				
	Tervezett	Módosított	Tényleges	Felhasznált	Eltérés	Tervezett	Módosított	Tényleges	Felhasznált	Eltérés
MEGYEI ÖNKORMÁNYZAT	6 351 000	6 351 000	6 386 090	6 071 386	-279 614	6 776 000	6 664 000	6 563 900	6 500 374	-163 626
AKASZTÓ	594 500	594 500	594 500	594 500	0	574 000	574 000	574 000	574 000	0
APOSTAG	290 000	304 500	304 500	304 500	0	280 000	280 000	280 000	280 000	0
ÁGASEGYHÁZA	261 000	261 000	261 000	251 000	-10 000	252 000	252 000	252 000	252 000	0
BAJA	8 656 500	8 656 500	8 642 000	8 642 000	-14 500	7 924 000	7 924 000	7 798 000	7 798 000	-126 000
BALLÓSZÖG	319 000	319 000	261 000	261 000	-58 000	322 000	322 000	322 000	322 000	0
BALOTASZÁLLÁS	246 500	246 500	246 500	246 500	0	238 000	238 000	238 000	231 000	-7 000
BÁCSALMÁS	1 711 000	1 696 500	1 696 500	1 696 500	0	1 666 000	1 596 000	1 652 000	1 585 617	-10 383
BÁCSBOKOD	507 500	507 500	420 500	420 500	-87 000	504 000	504 000	504 000	504 000	0
BÁCSBORSOD	232 000	232 000	232 000	232 000	0	224 000	224 000	224 000	224 000	0
BÁCSSZÖLŐS	14 500	14 500	0	0	-14 500	14 000	14 000	14 000	14 000	0
BÁTMONOSTOR	261 000	261 000	275 500	275 500	14 500	266 000	266 000	238 000	238 000	-28 000
BÁTYA	333 500	333 500	333 500	333 500	0	322 000	322 000	308 000	308 000	-14 000
BOROTA	246 500	246 500	246 500	246 500	0	238 000	238 000	238 000	238 000	0
BÓCSA	290 000	290 000	290 000	290 000	0	280 000	280 000	280 000	280 000	0
BUGAC	449 500	449 500	449 500	449 500	0	434 000	434 000	434 000	434 000	0
CSÁSZÁRTÓLTÉS	391 500	377 000	377 000	377 000	0	378 000	336 000	336 000	336 000	0
CSÁTALJA	261 000	261 000	261 000	261 000	0	252 000	252 000	252 000	252 000	0
CSÁVOLY	333 500	333 500	333 500	333 500	0	322 000	322 000	322 000	322 000	0
CSENGÖD	348 000	348 000	348 000	348 000	0	322 000	322 000	322 000	322 000	0
CSIKÉRIA	159 500	159 500	159 500	159 500	0	154 000	154 000	154 000	154 000	0
CSÓLYOSPÁLOS	261 000	261 000	261 000	261 000	0	252 000	252 000	252 000	252 000	0
DÁVOD	246 500	246 500	246 500	245 342	-1 158	238 000	238 000	238 000	238 000	0

A HELYI ÖNKORMÁNYZATOK 2003. ÉVI TERVEZETT-TÉNYLEGES NORMATÍV MÓDON ELOSZTOTT, KÖTÖTT FELHASZNÁLÁSÚ TÁMOGATÁSOK ELSZÁMOLÁSA

BÁCS-KISKUN MEGYE

Megyekód: 03

Önkormányzat	Pedagógus szakvizsga, továbbképzés					Pedagógusok szakkönyvvásárlása				
	Állami hozzájárulás, Ft					Állami hozzájárulás, Ft				
	Tervezett	Módosított	Tényleges	Felhasznált	Eltérés	Tervezett	Módosított	Tényleges	Felhasznált	Eltérés
DUNAEGYHÁZA	304 500	304 500	304 500	304 500	0	294 000	294 000	294 000	294 000	0
DUNAFALVA	188 500	188 500	188 500	188 500	0	182 000	182 000	182 000	182 000	0
DUNAPATAJ	710 500	710 500	710 500	710 500	0	630 000	630 000	630 000	630 000	0
DUNASZENTBENEDEK	217 500	217 500	217 500	217 500	0	210 000	210 000	210 000	210 000	0
DUNAVECSE	580 000	580 000	580 000	580 000	0	560 000	560 000	560 000	560 000	0
DUSNOK	536 500	536 500	536 500	536 500	0	532 000	518 000	518 000	518 000	0
ÉRSEKCSANÁD	507 500	507 500	507 500	507 500	0	490 000	490 000	476 000	462 000	-28 000
ÉRSEKHALMA	188 500	188 500	159 500	159 500	-29 000	182 000	182 000	182 000	182 000	0
FAJSZ	275 500	275 500	275 500	275 500	0	280 000	224 000	266 000	266 000	42 000
FELSŐLAJOS	159 500	159 500	159 500	159 500	0	154 000	154 000	154 000	154 000	0
FELSŐSZENTIVÁN	290 000	290 000	290 000	290 000	0	224 000	224 000	224 000	224 000	0
FOKTŐ	261 000	261 000	275 500	275 500	14 500	252 000	252 000	210 000	210 000	-42 000
FÜLÖPHÁZA	188 500	188 500	188 500	188 500	0	140 000	140 000	126 000	126 000	-14 000
FÜLÖPJKAB	246 500	246 500	246 500	246 500	0	238 000	238 000	210 000	210 000	-28 000
FÜLÖPSZÁLLÁS	362 500	362 500	362 500	362 500	0	350 000	336 000	336 000	336 000	0
GARA	449 500	449 500	449 500	449 500	0	434 000	434 000	434 000	434 000	0
GÁTÉR	232 000	232 000	232 000	232 000	0	238 000	238 000	238 000	238 000	0
GÉDERLAK	290 000	290 000	290 000	290 000	0	280 000	280 000	280 000	280 000	0
HAJÓS	594 500	594 500	493 000	493 000	-101 500	560 000	546 000	546 000	546 000	0
HARKAKÖTÖNY	420 500	420 500	420 500	420 500	0	392 000	392 000	392 000	392 000	0
HARTA	783 000	783 000	768 500	768 500	-14 500	798 000	728 000	756 000	685 425	-42 575
HELVÉCIA	783 000	783 000	783 000	783 000	0	770 000	644 000	644 000	644 000	0
HERCEGSZÁNTÓ	246 500	246 500	246 500	246 500	0	238 000	238 000	252 000	252 000	14 000

A HELYI ÖNKORMÁNYZATOK 2003. ÉVI TERVEZETT-TÉNYLEGES NORMATÍV MÓDON ELOSZTOTT, KÖTÖTT FELHASZNÁLÁSÚ TÁMOGATÁSOK ELSZÁMOLÁSA

BÁCS-KISKUN MEGYE

Megyekód: 03

Önkormányzat	Pedagógus szakvizsga, továbbképzés					Pedagógusok szakkönyvvásárlása				
	Állami hozzájárulás, Ft					Állami hozzájárulás, Ft				
	Tervezett	Módosított	Tényleges	Felhasznált	Eltérés	Tervezett	Módosított	Tényleges	Felhasznált	Eltérés
HOMOKMÉGY	275 500	275 500	261 000	261 000	-14 500	266 000	266 000	252 000	252 000	-14 000
IMREHEGY	116 000	116 000	130 500	130 500	14 500	126 000	126 000	126 000	126 000	0
IZSÁK	1 029 500	1 029 500	1 029 500	1 029 500	0	938 000	938 000	938 000	938 000	0
JAKABSZÁLLÁS	420 500	420 500	420 500	420 500	0	420 000	378 000	378 000	378 000	0
JÁNOSHALMA	1 696 500	1 696 500	1 696 500	1 571 375	-125 125	1 582 000	1 554 000	1 512 000	1 512 000	-42 000
JÁSZSZENTLÁSZLÓ	551 000	551 000	535 844	535 844	-15 156	532 000	532 000	532 000	532 000	0
KALOCSA	5 423 000	5 423 000	5 365 000	5 365 000	-58 000	5 110 000	4 830 000	4 956 000	4 785 083	-44 917
KASKANTYÚ	145 000	145 000	145 000	145 000	0	140 000	140 000	140 000	140 000	0
KATYMÁR	391 500	391 500	391 500	391 500	0	350 000	350 000	350 000	350 000	0
KECEL	1 218 000	1 218 000	1 232 500	1 232 500	14 500	994 000	994 000	1 008 000	1 008 000	14 000
KECSKEMÉT	25 795 500	25 723 000	25 621 500	25 468 293	-254 707	25 074 000	24 346 000	24 430 000	23 683 468	-662 532
KELEBIA	493 000	493 000	493 000	493 000	0	462 000	462 000	462 000	462 000	0
KEREKEGYHÁZA	971 500	971 500	1 015 000	1 015 000	43 500	966 000	966 000	966 000	966 000	0
KÉLESHALOM	43 500	43 500	29 000	29 000	-14 500	42 000	42 000	56 000	56 000	14 000
KISKÖRÖS	3 973 000	3 958 500	3 958 500	3 958 500	0	3 710 000	3 598 000	3 584 000	3 584 000	-14 000
KISKUNFÉLEGYHÁZA	9 541 000	9 541 000	9 207 500	9 207 500	-333 500	8 610 000	8 330 000	8 190 000	8 175 308	-154 692
KISKUNHALAS	5 626 000	5 713 000	5 756 500	5 756 500	43 500	5 180 000	5 180 000	5 166 000	5 166 000	-14 000
KISKUNMAJSA	1 899 500	1 899 500	1 812 500	1 812 500	-87 000	1 806 000	1 792 000	1 806 000	1 806 000	14 000
KISSZÁLLÁS	348 000	348 000	348 000	348 000	0	322 000	322 000	322 000	322 000	0
KUNADACS	261 000	261 000	246 500	246 500	-14 500	238 000	238 000	238 000	238 000	0
KUNBAJA	406 000	406 000	406 000	406 000	0	434 000	434 000	434 000	434 000	0
KUNBARACS	116 000	116 000	116 000	116 000	0	112 000	112 000	112 000	112 000	0
KUNFEHÉRTÓ	493 000	493 000	478 500	478 500	-14 500	462 000	462 000	462 000	462 000	0

A HELYI ÖNKORMÁNYZATOK 2003. ÉVI TERVEZETT-TÉNYLEGES NORMATÍV MÓDON ELOSZTOTT, KÖTÖTT FELHASZNÁLÁSÚ TÁMOGATÁSOK ELSZÁMOLÁSA

BÁCS-KISKUN MEGYE

Megyekód: 03

Önkormányzat	Pedagógus szakvizsga, továbbképzés					Pedagógusok szakkönyvvásárlása				
	Állami hozzájárulás, Ft					Állami hozzájárulás, Ft				
	Tervezett	Módosított	Tényleges	Felhasznált	Eltérés	Tervezett	Módosított	Tényleges	Felhasznált	Eltérés
KUNPESZÉR	159 500	159 500	159 500	159 500	0	154 000	112 000	112 000	112 000	0
KUNSZÁLLÁS	290 000	290 000	290 000	290 000	0	266 000	266 000	266 000	266 000	0
KUNSZENTMIKLÓS	1 464 500	1 464 500	1 464 500	1 464 500	0	1 624 000	1 372 000	1 372 000	1 372 000	0
LADÁNYBENE	290 000	290 000	290 000	290 000	0	280 000	280 000	280 000	280 000	0
LAJOSMIZSE	1 624 000	1 624 000	1 638 500	1 638 500	14 500	1 568 000	1 568 000	1 582 000	1 582 000	14 000
LAKITELEK	681 500	681 500	652 500	652 500	-29 000	588 000	588 000	630 000	630 000	42 000
MADARAS	406 000	522 000	522 000	522 000	0	406 000	406 000	574 000	574 000	168 000
MÁTÉTELKE	58 000	58 000	58 000	58 000	0	56 000	56 000	56 000	56 000	0
MÉLYKÚT	725 000	725 000	754 000	754 000	29 000	728 000	714 000	714 000	714 000	0
MISKE	362 500	333 500	333 500	333 500	0	350 000	350 000	238 000	238 000	-112 000
NAGYBARACSKA	420 500	420 500	435 000	348 000	-72 500	392 000	392 000	406 000	406 000	14 000
NEMESNÁDUDVAR	333 500	333 500	348 000	348 000	14 500	322 000	322 000	322 000	322 000	0
NYÁRLŐRINC	406 000	406 000	406 000	406 000	0	350 000	350 000	343 000	343 000	-7 000
ORGOVÁNY	522 000	522 000	406 000	406 000	-116 000	504 000	504 000	476 000	476 000	-28 000
ÖREGCSERTŐ	203 000	203 000	203 000	203 000	0	196 000	196 000	196 000	196 000	0
PÁHI	232 000	232 000	232 000	232 000	0	224 000	224 000	224 000	224 000	0
PÁLMONOSTORA	275 500	275 500	275 500	275 500	0	266 000	266 000	266 000	266 000	0
PETŐFISZÁLLÁS	275 500	275 500	275 500	275 500	0	224 000	224 000	224 000	220 720	-3 280
PIRTÓ	101 500	101 500	101 500	101 500	0	112 000	112 000	112 000	112 000	0
RÉM	232 000	232 000	232 000	232 000	0	224 000	224 000	210 000	210 000	-14 000
SOLT	1 102 000	1 102 000	1 073 000	1 073 000	-29 000	1 050 000	1 022 000	1 022 000	1 022 000	0
SOLTSZENTIMRE	232 000	232 000	232 000	232 000	0	224 000	224 000	224 000	224 000	0
SOLTVADKERT	1 174 500	1 174 500	1 203 500	1 203 500	29 000	1 134 000	1 134 000	1 078 000	1 078 000	-56 000

A HELYI ÖNKORMÁNYZATOK 2003. ÉVI TERVEZETT-TÉNYLEGES NORMATÍV MÓDON ELOSZTOTT, KÖTÖTT FELHASZNÁLÁSÚ TÁMOGATÁSOK ELSZÁMOLÁSA

BÁCS-KISKUN MEGYE

Megyekód: 03

Önkormányzat	Pedagógus szakvizsga, továbbképzés					Pedagógusok szakkönyvvásárlása				
	Állami hozzájárulás, Ft					Állami hozzájárulás, Ft				
	Tervezett	Módosított	Tényleges	Felhasznált	Eltérés	Tervezett	Módosított	Tényleges	Felhasznált	Eltérés
SÜKÖSD	536 500	536 500	536 500	526 312	-10 188	532 000	532 000	532 000	532 000	0
SZABADSZÁLLÁS	1 044 000	1 044 000	1 000 500	1 000 500	-43 500	980 000	980 000	938 000	938 000	-42 000
SZAKMÁR	304 500	304 500	304 500	304 500	0	294 000	294 000	294 000	294 000	0
SZALKSZENTMÁRTON	507 500	507 500	507 500	507 500	0	490 000	490 000	490 000	490 000	0
SZANK	551 000	551 000	551 000	551 000	0	546 000	546 000	546 000	546 000	0
SZENTKIRÁLY	333 500	333 500	333 500	333 500	0	322 000	322 000	322 000	322 000	0
SZEREMLE	275 500	275 500	275 500	275 500	0	266 000	266 000	266 000	266 000	0
TABDI	232 000	217 500	203 000	203 000	-14 500	224 000	196 000	196 000	196 000	0
TASS	449 500	449 500	435 000	435 000	-14 500	462 000	420 000	420 000	420 000	0
TATAHÁZA	217 500	217 500	217 500	217 500	0	210 000	210 000	210 000	210 000	0
TÁZLÁR	362 500	362 500	362 500	362 500	0	350 000	336 000	336 000	336 000	0
TISZAALPÁR	739 500	739 500	724 759	724 759	-14 741	714 000	700 000	644 840	644 840	-55 160
TISZAKÉCSKE	2 407 000	2 407 000	2 421 500	2 329 927	-77 073	2 198 000	2 198 000	2 128 000	2 104 679	-93 321
TISZAUG	217 500	217 500	217 500	217 500	0	196 000	196 000	196 000	196 000	0
TOMPA	609 000	609 000	609 000	609 000	0	588 000	518 000	518 000	518 000	0
USZÓD	217 500	217 500	217 500	217 500	0	210 000	210 000	210 000	210 000	0
VASKÚT	681 500	681 500	681 500	681 500	0	658 000	644 000	630 000	608 990	-35 010
VÁROSFÖLD	333 500	319 000	319 000	319 000	0	322 000	322 000	300 416	300 416	-21 584
ZSANA	174 000	174 000	174 000	174 000	0	154 000	154 000	140 000	140 000	-14 000
MEGYE ÖNKORMÁNYZATAI ÖSSZESEN	114 579 000	114 622 500	113 685 193	112 892 238	-1 730 262	109 494 000	106 974 000	106 580 156	105 378 920	-1 595 080

A HELYI ÖNKORMÁNYZATOK 2003. ÉVI TERVEZETT-TÉNYLEGES NORMATÍV MÓDON ELOSZTOTT, KÖTÖTT FELHASZNÁLÁSÚ TÁMOGATÁSOK ELSZÁMOLÁSA

BÁCS-KISKUN MEGYE

Megyekód: 03

Önkormányzat	Rászorultsági alapon járó óvodai ingyenes intézményi étkeztetéshez					Tanulók tankönyvvásárlása				
	Állami hozzájárulás, Ft					Állami hozzájárulás, Ft				
	Tervezett	Módosított	Tényleges	Felhasznált	Eltérés	Tervezett	Módosított	Tényleges	Felhasznált	Eltérés
MEGYEI ÖNKORMÁNYZAT	832 000	832 000	384 000	369 848	-462 152	19 508 000	19 508 000	19 468 000	18 443 767	-1 064 233
AKASZTÓ	256 000	256 000	448 000	448 000	192 000	1 114 400	1 114 400	1 439 200	1 439 200	324 800
APOSTAG	224 000	320 000	384 000	384 000	64 000	963 200	950 400	1 006 400	1 006 400	56 000
ÁGASEGYHÁZA	256 000	256 000	192 000	192 000	-64 000	881 600	881 600	936 800	936 800	55 200
BAJA	1 376 000	1 376 000	2 464 000	2 464 000	1 088 000	23 700 000	24 993 600	25 752 000	25 752 000	758 400
BALLÓSZÖG	192 000	192 000	160 000	160 000	-32 000	923 200	902 400	897 600	897 600	-4 800
BALOTASZÁLLÁS	192 000	192 000	192 000	192 000	0	512 000	515 200	515 200	515 200	0
BÁCSALMÁS	128 000	608 000	800 000	800 000	192 000	5 777 600	6 028 800	5 882 400	5 718 779	-310 021
BÁCSBOKOD	224 000	224 000	224 000	224 000	0	1 480 000	1 480 000	1 434 400	1 434 400	-45 600
BÁCSBORSOD	96 000	96 000	96 000	96 000	0	425 600	425 600	506 400	506 400	80 800
BÁCSSZÖLŐS	0	0	0	0	0	0	0	0	0	0
BÁTMONOSTOR	64 000	64 000	128 000	128 000	64 000	683 200	683 200	669 600	669 600	-13 600
BÁTYA	0	0	0	0	0	936 000	936 000	1 006 400	1 006 400	70 400
BOROTA	416 000	416 000	608 000	608 000	192 000	830 400	830 400	918 400	918 400	88 000
BÓCSA	128 000	128 000	896 000	896 000	768 000	840 000	739 200	891 200	891 200	152 000
BUGAC	0	576 000	640 000	640 000	64 000	1 568 000	1 553 600	1 579 200	1 579 200	25 600
CSÁSZÁRTÓLTÉS	160 000	128 000	128 000	128 000	0	755 200	756 800	756 800	756 800	0
CSÁTALJA	96 000	96 000	192 000	192 000	96 000	831 200	831 200	819 200	819 200	-12 000
CSÁVOLY	128 000	128 000	256 000	256 000	128 000	1 201 600	1 201 600	1 177 600	1 177 600	-24 000
CSENGÖD	320 000	320 000	352 000	352 000	32 000	1 117 600	1 103 200	1 191 200	1 191 200	88 000
CSIKÉRIA	96 000	96 000	256 000	256 000	160 000	386 400	386 400	388 800	388 800	2 400
CSÓLYOSPÁLOS	224 000	224 000	192 000	192 000	-32 000	630 400	630 400	748 000	748 000	117 600
DÁVOD	32 000	32 000	128 000	128 000	96 000	680 000	644 000	761 600	761 600	117 600

A HELYI ÖNKORMÁNYZATOK 2003. ÉVI TERVEZETT-TÉNYLEGES NORMATÍV MÓDON ELOSZTOTT, KÖTÖTT FELHASZNÁLÁSÚ TÁMOGATÁSOK ELSZÁMOLÁSA

BÁCS-KISKUN MEGYE

Megyekód: 03

Önkormányzat	Rászorultsági alapon járó óvodai ingyenes intézményi étkeztetéshez					Tanulók tankönyvvásárlása				
	Állami hozzájárulás, Ft					Állami hozzájárulás, Ft				
	Tervezett	Módosított	Tényleges	Felhasznált	Eltérés	Tervezett	Módosított	Tényleges	Felhasznált	Eltérés
DUNAEGYHÁZA	192 000	192 000	192 000	192 000	0	772 800	772 800	772 800	772 800	0
DUNAFALVA	0	0	0	0	0	397 600	397 600	397 600	397 600	0
DUNAPATAJ	544 000	544 000	352 000	352 000	-192 000	1 813 600	1 813 600	1 857 600	1 857 600	44 000
DUNASZENTBENEDEK	32 000	32 000	160 000	160 000	128 000	409 600	544 000	539 200	539 200	-4 800
DUNAVECSE	960 000	960 000	512 000	512 000	-448 000	2 916 000	2 048 000	2 120 000	2 120 000	72 000
DUSNOK	0	0	0	0	0	1 763 200	1 723 200	1 723 200	1 723 200	0
ÉRSEKCSANÁD	160 000	160 000	384 000	384 000	224 000	1 691 200	1 691 200	1 772 000	1 772 000	80 800
ÉRSEKHALMA	192 000	192 000	192 000	192 000	0	322 400	322 400	322 400	322 400	0
FAJSZ	480 000	480 000	1 056 000	1 056 000	576 000	664 000	664 000	790 400	790 400	126 400
FELSŐLAJOS	128 000	128 000	96 000	96 000	-32 000	331 200	331 200	343 200	343 200	12 000
FELSŐSZENTIVÁN	32 000	32 000	128 000	128 000	96 000	919 200	919 200	957 600	957 600	38 400
FOKTŐ	384 000	384 000	384 000	384 000	0	716 000	716 000	708 800	708 800	-7 200
FÜLÖPHÁZA	192 000	192 000	160 000	160 000	-32 000	400 800	386 400	431 200	431 200	44 800
FÜLÖPJKAB	288 000	288 000	160 000	160 000	-128 000	898 400	898 400	812 800	812 800	-85 600
FÜLÖPSZÁLLÁS	224 000	224 000	512 000	512 000	288 000	976 000	1 328 800	1 382 400	1 382 400	53 600
GARA	672 000	672 000	352 000	352 000	-320 000	1 008 000	1 003 200	993 600	993 600	-9 600
GÁTÉR	192 000	192 000	192 000	192 000	0	583 200	583 200	586 400	586 400	3 200
GÉDERLAK	128 000	128 000	256 000	256 000	128 000	626 400	631 200	643 200	643 200	12 000
HAJÓS	320 000	320 000	320 000	320 000	0	925 600	925 600	925 600	925 600	0
HARKAKÖTÖNY	32 000	32 000	192 000	192 000	160 000	1 084 800	1 084 800	1 029 600	1 029 600	-55 200
HARTA	384 000	384 000	224 000	224 000	-160 000	1 704 000	1 687 200	1 886 400	1 886 400	199 200
HELVÉCIA	0	0	0	0	0	2 377 600	2 377 600	2 326 400	2 326 400	-51 200
HERCEGSZÁNTÓ	192 000	192 000	224 000	224 000	32 000	726 400	726 400	775 200	715 340	-11 060

A HELYI ÖNKORMÁNYZATOK 2003. ÉVI TERVEZETT-TÉNYLEGES NORMATÍV MÓDON ELOSZTOTT, KÖTÖTT FELHASZNÁLÁSÚ TÁMOGATÁSOK ELSZÁMOLÁSA

BÁCS-KISKUN MEGYE

Megyekód: 03

Önkormányzat	Rászorultsági alapon járó óvodai ingyenes intézményi étkeztetéshez					Tanulók tankönyvvásárlása				
	Állami hozzájárulás, Ft					Állami hozzájárulás, Ft				
	Tervezett	Módosított	Tényleges	Felhasznált	Eltérés	Tervezett	Módosított	Tényleges	Felhasznált	Eltérés
HOMOKMÉGY	128 000	128 000	96 000	96 000	-32 000	534 400	534 400	620 000	620 000	85 600
IMREHEGY	64 000	64 000	640 000	640 000	576 000	239 200	239 200	250 400	250 400	11 200
IZSÁK	1 184 000	1 184 000	1 184 000	1 184 000	0	3 648 000	3 648 000	3 786 400	3 786 400	138 400
JAKABSZÁLLÁS	544 000	544 000	416 000	416 000	-128 000	1 390 400	1 390 400	1 375 200	1 375 200	-15 200
JÁNOSHALMA	192 000	192 000	0	0	-192 000	6 085 600	6 085 600	5 538 400	5 536 089	-549 511
JÁSZSZENTLÁSZLÓ	32 000	224 000	256 000	256 000	32 000	1 369 600	1 372 800	1 372 800	1 372 800	0
KALOCSA	1 600 000	1 600 000	2 016 000	1 690 752	90 752	17 080 000	17 464 000	17 036 000	17 036 000	-428 000
KASKANTYÚ	0	0	0	0	0	200 800	200 800	200 800	200 800	0
KATYMÁR	160 000	224 000	0	0	-224 000	1 571 200	1 274 400	1 387 200	1 387 200	112 800
KECEL	192 000	192 000	1 632 000	1 632 000	1 440 000	4 727 200	4 395 200	4 392 800	4 392 800	-2 400
KECSKEMÉT	1 728 000	1 440 000	6 528 000	6 528 000	5 088 000	80 862 400	80 242 400	81 827 200	80 308 246	65 846
KELEBIA	416 000	416 000	480 000	480 000	64 000	1 803 200	1 803 200	1 784 000	1 784 000	-19 200
KEREKEGYHÁZA	0	0	0	0	0	3 201 600	3 127 200	3 060 000	3 060 000	-67 200
KÉLESHALOM	64 000	64 000	128 000	128 000	64 000	130 400	130 400	130 400	130 400	0
KISKÖRÖS	864 000	864 000	1 120 000	1 120 000	256 000	11 986 400	12 325 600	12 227 200	12 227 200	-98 400
KISKUNFÉLEGYHÁZA	800 000	800 000	2 400 000	2 400 000	1 600 000	30 347 200	29 462 400	28 873 600	28 873 600	-588 800
KISKUNHALAS	4 416 000	4 416 000	3 008 000	3 008 000	-1 408 000	16 580 800	18 072 000	18 668 800	18 668 800	596 800
KISKUNMAJSA	1 376 000	1 376 000	1 344 000	1 344 000	-32 000	5 784 000	5 784 000	5 818 400	5 818 400	34 400
KISSZÁLLÁS	160 000	160 000	320 000	320 000	160 000	933 600	924 000	1 248 800	1 248 800	324 800
KUNADACS	32 000	32 000	0	0	-32 000	1 057 600	999 200	1 010 400	1 010 400	11 200
KUNBAJA	256 000	256 000	0	0	-256 000	364 800	840 800	840 800	840 800	0
KUNBARACS	0	0	0	0	0	268 800	271 200	271 200	271 200	0
KUNFEHÉRTÓ	192 000	192 000	192 000	192 000	0	1 065 600	1 065 600	1 084 800	1 084 800	19 200

A HELYI ÖNKORMÁNYZATOK 2003. ÉVI TERVEZETT-TÉNYLEGES NORMATÍV MÓDON ELOSZTOTT, KÖTÖTT FELHASZNÁLÁSÚ TÁMOGATÁSOK ELSZÁMOLÁSA

BÁCS-KISKUN MEGYE

Megyekód: 03

Önkormányzat	Rászorultsági alapon járó óvodai ingyenes intézményi étkeztetéshez					Tanulók tankönyvvásárlása				
	Állami hozzájárulás, Ft					Állami hozzájárulás, Ft				
	Tervezett	Módosított	Tényleges	Felhasznált	Eltérés	Tervezett	Módosított	Tényleges	Felhasznált	Eltérés
KUNPESZÉR	96 000	96 000	192 000	192 000	96 000	429 600	429 600	457 600	457 600	28 000
KUNSZÁLLÁS	0	0	0	0	0	1 063 200	1 056 000	1 056 000	1 056 000	0
KUNSZENTMIKLÓS	96 000	160 000	160 000	160 000	0	3 487 200	4 159 200	4 159 200	4 159 200	0
LADÁNYBENE	0	0	0	0	0	918 400	918 400	918 400	918 400	0
LAJOSMIZSE	0	0	0	0	0	6 136 800	6 136 800	6 446 400	6 446 400	309 600
LAKITELEK	192 000	192 000	736 000	736 000	544 000	2 388 000	2 388 000	2 452 000	2 452 000	64 000
MADARAS	0	416 000	480 000	480 000	64 000	2 233 600	2 221 600	1 745 600	1 745 600	-476 000
MÁTÉTELKE	0	0	128 000	128 000	128 000	153 600	140 800	140 800	140 800	0
MÉLYKÚT	704 000	704 000	800 000	800 000	96 000	3 100 800	3 084 000	3 134 400	3 134 400	50 400
MISKE	224 000	224 000	384 000	384 000	160 000	884 000	884 000	1 153 600	1 153 600	269 600
NAGYBARACSKA	192 000	192 000	192 000	192 000	0	1 385 600	1 385 600	1 332 000	1 332 000	-53 600
NEMESNÁDUDVAR	128 000	128 000	128 000	128 000	0	943 200	943 200	970 400	970 400	27 200
NYÁRLŐRINC	64 000	192 000	256 000	256 000	64 000	1 346 400	1 329 600	1 378 400	1 378 400	48 800
ORGOVÁNY	544 000	544 000	576 000	576 000	32 000	1 645 600	1 645 600	1 953 600	1 953 600	308 000
ÖREGCSERTŐ	96 000	96 000	96 000	96 000	0	541 600	541 600	572 800	572 800	31 200
PÁHI	256 000	256 000	256 000	256 000	0	476 800	476 800	628 000	628 000	151 200
PÁLMONOSTORA	192 000	192 000	192 000	192 000	0	769 600	769 600	762 400	762 400	-7 200
PETŐFISZÁLLÁS	128 000	128 000	128 000	128 000	0	709 600	709 600	724 000	724 000	14 400
PIRTÓ	128 000	128 000	64 000	64 000	-64 000	304 000	304 000	277 600	277 600	-26 400
RÉM	416 000	416 000	256 000	256 000	-160 000	798 400	798 400	768 800	768 800	-29 600
SOLT	1 472 000	1 472 000	1 024 000	1 024 000	-448 000	3 772 800	3 772 800	3 360 800	3 360 800	-412 000
SOLTSZENTIMRE	256 000	256 000	256 000	256 000	0	893 600	864 000	864 000	864 000	0
SOLTVADKERT	352 000	352 000	480 000	480 000	128 000	3 826 400	3 826 400	3 820 800	3 820 800	-5 600

A HELYI ÖNKORMÁNYZATOK 2003. ÉVI TERVEZETT-TÉNYLEGES NORMATÍV MÓDON ELOSZTOTT, KÖTÖTT FELHASZNÁLÁSÚ TÁMOGATÁSOK ELSZÁMOLÁSA

BÁCS-KISKUN MEGYE

Megyekód: 03

Önkormányzat	Rászorultsági alapon járó óvodai ingyenes intézményi étkeztetéshez					Tanulók tankönyvvásárlása				
	Állami hozzájárulás, Ft					Állami hozzájárulás, Ft				
	Tervezett	Módosított	Tényleges	Felhasznált	Eltérés	Tervezett	Módosított	Tényleges	Felhasznált	Eltérés
SÜKÖSD	192 000	192 000	384 000	384 000	192 000	1 721 600	1 721 600	1 621 600	1 621 600	-100 000
SZABADSZÁLLÁS	192 000	192 000	832 000	832 000	640 000	3 444 800	3 444 800	3 674 400	3 674 400	229 600
SZAKMÁR	128 000	128 000	192 000	192 000	64 000	645 600	645 600	650 400	650 400	4 800
SZALKSZENTMÁRTON	320 000	320 000	320 000	320 000	0	1 522 400	1 522 400	1 512 800	1 512 800	-9 600
SZANK	480 000	480 000	384 000	384 000	-96 000	1 652 800	1 826 400	1 818 400	1 818 400	-8 000
SZENTKIRÁLY	480 000	480 000	448 000	448 000	-32 000	1 147 200	1 147 200	1 156 800	1 156 800	9 600
SZEREMLE	224 000	256 000	160 000	160 000	-96 000	769 600	805 600	852 800	852 800	47 200
TABDI	96 000	160 000	160 000	160 000	0	461 600	431 200	431 200	431 200	0
TASS	352 000	352 000	352 000	352 000	0	1 840 000	1 840 000	1 659 200	1 659 200	-180 800
TATAHÁZA	352 000	352 000	352 000	352 000	0	490 400	490 400	490 400	490 400	0
TÁZLÁR	256 000	256 000	256 000	256 000	0	1 230 400	1 182 400	1 182 400	1 182 400	0
TISZAALPÁR	128 000	128 000	480 000	480 000	352 000	2 253 600	2 190 400	2 394 400	2 394 400	204 000
TISZAKÉCSKE	288 000	288 000	896 000	896 000	608 000	6 592 800	6 592 800	6 619 200	6 619 200	26 400
TISZAUG	96 000	96 000	96 000	96 000	0	556 000	600 000	600 000	600 000	0
TOMPA	0	0	704 000	704 000	704 000	1 764 800	1 764 800	1 948 800	1 948 800	184 000
USZÓD	128 000	128 000	160 000	160 000	32 000	453 600	453 600	416 800	416 800	-36 800
VASKÚT	736 000	736 000	448 000	448 000	-288 000	645 600	1 491 200	1 538 400	1 538 400	47 200
VÁROSFÖLD	320 000	320 000	224 000	224 000	-96 000	851 200	851 200	824 800	824 800	-26 400
ZSANA	0	0	96 000	96 000	96 000	444 800	444 800	395 200	395 200	-49 600
MEGYE ÖNKORMÁNYZATAI ÖSSZESEN	35 872 000	37 664 000	50 656 000	50 316 600	12 652 600	347 704 000	350 556 800	354 515 200	351 746 221	1 189 421

A HELYI ÖNKORMÁNYZATOK 2003. ÉVI TERVEZETT-TÉNYLEGES NORMATÍV MÓDON ELOSZTOTT, KÖTÖTT FELHASZNÁLÁSÚ TÁMOGATÁSOK ELSZÁMOLÁSA

BÁCS-KISKUN MEGYE

Megyekód: 03

Önkormányzat	Diáksporttal kapcsolatos feladatok támogatása					Fővárosi és megyei közalapítványok szakmai tevékenysége				
	Állami hozzájárulás, Ft					Állami hozzájárulás, Ft				
	Tervezett	Módosított	Tényleges	Felhasznált	Eltérés	Tervezett	Módosított	Tényleges	Felhasznált	Eltérés
MEGYEI ÖNKORMÁNYZAT	3 862 800	3 862 800	3 814 800	3 814 800	-48 000	104 522 580	104 522 580	104 522 580	104 522 580	0
AKASZTÓ	358 800	358 800	358 800	358 800	0	0	0	0	0	0
APOSTAG	230 400	229 200	224 853	224 853	-4 347	0	0	0	0	0
ÁGASEGYHÁZA	207 600	202 800	201 600	201 600	-1 200	0	0	0	0	0
BAJA	7 006 800	7 006 800	6 943 200	6 943 200	-63 600	0	0	0	0	0
BALLÓSZÖG	205 200	201 600	196 800	196 800	-4 800	0	0	0	0	0
BALOTASZÁLLÁS	121 200	116 400	117 600	117 600	1 200	0	0	0	0	0
BÁCSALMÁS	1 392 000	1 389 600	1 365 600	1 365 600	-24 000	0	0	0	0	0
BÁCSBOKOD	351 600	351 600	350 400	350 400	-1 200	0	0	0	0	0
BÁCSBORSOD	120 000	120 000	120 000	120 000	0	0	0	0	0	0
BÁCSSZŐLŐS	0	0	0	0	0	0	0	0	0	0
BÁTMONOSTOR	151 200	151 200	147 600	147 600	-3 600	0	0	0	0	0
BÁTYA	216 000	216 000	214 800	214 800	-1 200	0	0	0	0	0
BOROTA	181 200	181 200	181 200	181 200	0	0	0	0	0	0
BÓCSA	199 200	199 200	198 000	198 000	-1 200	0	0	0	0	0
BUGAC	345 600	342 000	343 200	343 200	1 200	0	0	0	0	0
CSÁSZÁRTÓLTÉS	226 800	224 400	216 000	216 000	-8 400	0	0	0	0	0
CSÁTALJA	202 800	202 800	196 800	196 800	-6 000	0	0	0	0	0
CSÁVOLY	253 200	253 200	248 400	248 400	-4 800	0	0	0	0	0
CSENGÖD	258 000	255 600	256 800	256 800	1 200	0	0	0	0	0
CSIKÉRIA	75 600	75 600	76 800	76 800	1 200	0	0	0	0	0
CSÓLYOSPÁLOS	172 800	172 800	174 000	174 000	1 200	0	0	0	0	0
DÁVOD	183 600	180 000	180 000	180 000	0	0	0	0	0	0

A HELYI ÖNKORMÁNYZATOK 2003. ÉVI TERVEZETT-TÉNYLEGES NORMATÍV MÓDON ELOSZTOTT, KÖTÖTT FELHASZNÁLÁSÚ TÁMOGATÁSOK ELSZÁMOLÁSA

BÁCS-KISKUN MEGYE

Megyekód: 03

Önkormányzat	Diákporttal kapcsolatos feladatok támogatása					Fővárosi és megyei közalapítványok szakmai tevékenysége				
	Állami hozzájárulás, Ft					Állami hozzájárulás, Ft				
	Tervezett	Módosított	Tényleges	Felhasznált	Eltérés	Tervezett	Módosított	Tényleges	Felhasznált	Eltérés
DUNAEGYHÁZA	172 800	172 800	172 800	172 800	0	0	0	0	0	0
DUNAFALVA	106 800	106 800	106 800	106 800	0	0	0	0	0	0
DUNAPATAJ	439 200	439 200	433 200	433 200	-6 000	0	0	0	0	0
DUNASZENTBENEDEK	104 400	102 000	100 800	100 800	-1 200	0	0	0	0	0
DUNAVECSE	441 600	441 600	445 200	445 200	3 600	0	0	0	0	0
DUSNOK	397 200	393 600	393 600	382 800	-10 800	0	0	0	0	0
ÉRSEKCSANÁD	346 800	346 800	345 600	345 600	-1 200	0	0	0	0	0
ÉRSEKHALMA	75 600	75 600	75 600	75 600	0	0	0	0	0	0
FAJSZ	163 200	163 200	163 200	163 200	0	0	0	0	0	0
FELSŐLAJOS	61 200	61 200	61 200	61 200	0	0	0	0	0	0
FELSŐSZENTIVÁN	218 400	218 400	216 000	216 000	-2 400	0	0	0	0	0
FOKTŐ	145 200	145 200	145 200	145 200	0	0	0	0	0	0
FÜLÖPHÁZA	91 200	90 000	88 800	88 800	-1 200	0	0	0	0	0
FÜLÖPJKAB	178 800	178 800	175 200	175 200	-3 600	0	0	0	0	0
FÜLÖPSZÁLLÁS	268 800	267 600	271 200	271 200	3 600	0	0	0	0	0
GARA	208 800	208 800	206 400	206 400	-2 400	0	0	0	0	0
GÁTÉR	133 200	133 200	126 000	126 000	-7 200	0	0	0	0	0
GÉDERLAK	142 800	142 800	142 800	142 800	0	0	0	0	0	0
HAJÓS	340 800	340 800	340 800	340 800	0	0	0	0	0	0
HARKAKÖTÖNY	231 600	231 600	178 800	178 800	-52 800	0	0	0	0	0
HARTA	499 200	499 200	477 600	477 600	-21 600	0	0	0	0	0
HELVÉCIA	471 600	471 600	472 800	472 800	1 200	0	0	0	0	0
HERCEGSZÁNTÓ	164 400	164 400	165 600	165 600	1 200	0	0	0	0	0

A HELYI ÖNKORMÁNYZATOK 2003. ÉVI TERVEZETT-TÉNYLEGES NORMATÍV MÓDON ELOSZTOTT, KÖTÖTT FELHASZNÁLÁSÚ TÁMOGATÁSOK ELSZÁMOLÁSA

BÁCS-KISKUN MEGYE

Megyekód: 03

Önkormányzat	Diáksporttal kapcsolatos feladatok támogatása					Fővárosi és megyei közalapítványok szakmai tevékenysége				
	Állami hozzájárulás, Ft					Állami hozzájárulás, Ft				
	Tervezett	Módosított	Tényleges	Felhasznált	Eltérés	Tervezett	Módosított	Tényleges	Felhasznált	Eltérés
HOMOKMÉGY	142 800	142 800	144 000	144 000	1 200	0	0	0	0	0
IMREHEGY	48 000	48 000	46 800	46 800	-1 200	0	0	0	0	0
IZSÁK	732 000	732 000	735 600	735 600	3 600	0	0	0	0	0
JAKABSZÁLLÁS	306 000	306 000	303 600	303 600	-2 400	0	0	0	0	0
JÁNOSHALMA	1 338 000	1 338 000	1 321 200	1 321 200	-16 800	0	0	0	0	0
JÁSZSZENTLÁSZLÓ	358 800	356 400	356 400	356 400	0	0	0	0	0	0
KALOCSA	4 551 600	4 515 600	4 508 400	4 508 400	-7 200	0	0	0	0	0
KASKANTYÚ	69 600	66 000	69 600	69 600	3 600	0	0	0	0	0
KATYMÁR	258 000	258 000	282 000	282 000	24 000	0	0	0	0	0
KECEL	1 030 800	1 023 600	1 009 200	1 009 200	-14 400	0	0	0	0	0
KECSKEMÉT	20 665 200	20 564 400	20 379 600	20 224 940	-339 460	0	0	0	0	0
KELEBIA	368 400	368 400	364 800	364 800	-3 600	0	0	0	0	0
KEREKEGYHÁZA	700 800	687 600	687 600	687 600	0	0	0	0	0	0
KÉLESHALOM	20 400	20 400	20 400	20 400	0	0	0	0	0	0
KISKÖRÖS	3 258 000	3 238 800	3 256 800	3 256 800	18 000	0	0	0	0	0
KISKUNFÉLEGYHÁZA	7 388 400	7 388 400	7 314 000	7 232 025	-156 375	0	0	0	0	0
KISKUNHALAS	4 501 200	4 501 200	4 448 400	4 448 400	-52 800	0	0	0	0	0
KISKUNMAJSA	1 461 600	1 447 200	1 462 800	1 462 800	15 600	0	0	0	0	0
KISSZÁLLÁS	295 200	292 800	295 200	295 200	2 400	0	0	0	0	0
KUNADACS	238 800	235 200	219 600	219 600	-15 600	0	0	0	0	0
KUNBAJA	182 400	182 400	182 400	182 400	0	0	0	0	0	0
KUNBARACS	68 400	68 400	68 400	68 400	0	0	0	0	0	0
KUNFEHÉRTÓ	262 800	262 800	265 200	265 200	2 400	0	0	0	0	0

A HELYI ÖNKORMÁNYZATOK 2003. ÉVI TERVEZETT-TÉNYLEGES NORMATÍV MÓDON ELOSZTOTT, KÖTÖTT FELHASZNÁLÁSÚ TÁMOGATÁSOK ELSZÁMOLÁSA

BÁCS-KISKUN MEGYE

Megyekód: 03

Önkormányzat	Diáksporttal kapcsolatos feladatok támogatása					Fővárosi és megyei közalapítványok szakmai tevékenysége				
	Állami hozzájárulás, Ft					Állami hozzájárulás, Ft				
	Tervezett	Módosított	Tényleges	Felhasznált	Eltérés	Tervezett	Módosított	Tényleges	Felhasznált	Eltérés
KUNPESZÉR	79 200	79 200	79 200	79 200	0	0	0	0	0	0
KUNSZÁLLÁS	225 600	225 600	225 600	225 600	0	0	0	0	0	0
KUNSZENTMIKLÓS	1 345 200	1 345 200	1 345 200	1 345 200	0	0	0	0	0	0
LADÁNYBENE	180 000	180 000	181 200	181 200	1 200	0	0	0	0	0
LAJOSMIZSE	1 382 400	1 382 400	1 350 000	1 350 000	-32 400	0	0	0	0	0
LAKITELEK	547 200	547 200	547 200	547 200	0	0	0	0	0	0
MADARAS	384 000	386 400	386 400	386 400	0	0	0	0	0	0
MÁTÉTELKE	27 600	26 400	26 400	26 400	0	0	0	0	0	0
MÉLYKÚT	645 600	650 400	643 200	643 200	-7 200	0	0	0	0	0
MISKE	292 800	273 600	255 600	255 600	-18 000	0	0	0	0	0
NAGYBARACSKA	288 000	288 000	285 600	285 600	-2 400	0	0	0	0	0
NEMESNÁDUDVAR	248 400	248 400	247 200	247 200	-1 200	0	0	0	0	0
NYÁRLŐRINC	319 200	318 000	300 000	300 000	-18 000	0	0	0	0	0
ORGOVÁNY	403 200	403 200	403 200	403 200	0	0	0	0	0	0
ÖREGCSERTŐ	106 800	106 800	106 800	106 800	0	0	0	0	0	0
PÁHI	130 800	130 800	130 800	130 800	0	0	0	0	0	0
PÁLMONOSTORA	183 600	183 600	183 600	183 600	0	0	0	0	0	0
PETŐFISZÁLLÁS	147 600	134 400	134 400	134 400	0	0	0	0	0	0
PIRTÓ	54 000	54 000	52 800	52 800	-1 200	0	0	0	0	0
RÉM	165 600	165 600	165 600	165 600	0	0	0	0	0	0
SOLT	812 400	812 400	801 600	801 600	-10 800	0	0	0	0	0
SOLTSZENTIMRE	171 600	170 400	170 400	170 400	0	0	0	0	0	0
SOLTVADKERT	914 400	914 400	879 600	879 600	-34 800	0	0	0	0	0

A HELYI ÖNKORMÁNYZATOK 2003. ÉVI TERVEZETT-TÉNYLEGES NORMATÍV MÓDON ELOSZTOTT, KÖTÖTT FELHASZNÁLÁSÚ TÁMOGATÁSOK ELSZÁMOLÁSA

BÁCS-KISKUN MEGYE

Megyekód: 03

Önkormányzat	Diáksporttal kapcsolatos feladatok támogatása					Fővárosi és megyei közalapítványok szakmai tevékenysége				
	Állami hozzájárulás, Ft					Állami hozzájárulás, Ft				
	Tervezett	Módosított	Tényleges	Felhasznált	Eltérés	Tervezett	Módosított	Tényleges	Felhasznált	Eltérés
SÜKÖSD	367 200	362 400	363 600	363 600	1 200	0	0	0	0	0
SZABADSZÁLLÁS	860 400	852 000	823 200	823 200	-28 800	0	0	0	0	0
SZAKMÁR	147 600	147 600	147 600	147 600	0	0	0	0	0	0
SZALKSZENTMÁRTON	313 200	313 200	308 400	308 400	-4 800	0	0	0	0	0
SZANK	378 000	378 000	375 600	375 600	-2 400	0	0	0	0	0
SZENTKIRÁLY	220 800	220 800	225 600	225 600	4 800	0	0	0	0	0
SZEREMLE	174 000	171 600	170 400	170 400	-1 200	0	0	0	0	0
TABDI	111 600	108 000	106 800	106 800	-1 200	0	0	0	0	0
TASS	339 600	339 600	332 400	332 400	-7 200	0	0	0	0	0
TATAHÁZA	187 200	187 200	187 200	187 200	0	0	0	0	0	0
TÁZLÁR	258 000	255 600	255 600	255 600	0	0	0	0	0	0
TISZAALPÁR	562 800	559 200	556 800	556 800	-2 400	0	0	0	0	0
TISZAKÉCSKE	1 590 000	1 590 000	1 593 600	1 529 837	-60 163	0	0	0	0	0
TISZAUG	111 600	116 400	116 400	116 400	0	0	0	0	0	0
TOMPA	441 600	441 600	436 800	436 800	-4 800	0	0	0	0	0
USZÓD	102 000	102 000	102 000	102 000	0	0	0	0	0	0
VASKÚT	328 800	328 800	331 200	331 200	2 400	0	0	0	0	0
VÁROSFÖLD	204 000	204 000	196 800	196 800	-7 200	0	0	0	0	0
ZSANA	82 800	82 800	81 600	81 600	-1 200	0	0	0	0	0
MEGYE ÖNKORMÁNYZATAI ÖSSZESEN	85 809 600	85 520 400	84 787 653	84 476 455	-1 043 945	104 522 580	104 522 580	104 522 580	104 522 580	0

A HELYI ÖNKORMÁNYZATOK 2003. ÉVI TERVEZETT-TÉNYLEGES NORMATÍV MÓDON ELOSZTOTT, KÖTÖTT FELHASZNÁLÁSÚ TÁMOGATÁSOK ELSZÁMOLÁSA

BÁCS-KISKUN MEGYE

Megyekód: 03

Önkormányzat	Szakmai fejlesztési feladatok					Pedagógiai szakszolgálat				
	Állami hozzájárulás, Ft					Állami hozzájárulás, Ft				
	Tervezett	Módosított	Tényleges	Felhasznált	Eltérés	Tervezett	Módosított	Tényleges	Felhasznált	Eltérés
MEGYEI ÖNKORMÁNYZAT	16 153 814	16 153 814	16 213 267	16 150 773	-3 041	37 465 000	37 465 000	36 830 000	36 830 000	-635 000
AKASZTÓ	819 769	819 769	819 769	819 769	0	0	0	0	0	0
APOSTAG	451 936	451 936	451 936	451 936	0	0	0	0	0	0
ÁGASEGYHÁZA	437 975	437 975	437 975	437 975	0	0	0	0	0	0
BAJA	17 894 296	17 894 296	17 894 296	17 894 296	0	5 080 000	5 080 000	5 080 000	4 762 500	-317 500
BALLÓSZÖG	418 255	418 255	95 072	95 072	-323 183	0	0	0	0	0
BALOTASZÁLLÁS	238 819	238 819	238 819	238 819	0	0	0	0	0	0
BÁCSALMÁS	3 347 544	3 347 544	3 347 544	3 347 544	0	635 000	635 000	635 000	635 000	0
BÁCSBOKOD	692 294	692 294	692 294	692 294	0	0	0	0	0	0
BÁCSBORSOD	236 672	236 672	236 672	236 672	0	0	0	0	0	0
BÁCSSZŐLŐS	0	0	0	0	0	0	0	0	0	0
BÁTMONOSTOR	298 225	298 225	298 225	298 225	0	0	0	0	0	0
BÁTYA	426 322	426 322	426 322	426 322	0	0	0	0	0	0
BOROTA	357 285	357 285	357 285	357 285	0	0	0	0	0	0
BÓCSA	396 327	396 327	396 327	396 327	0	0	0	0	0	0
BUGAC	698 176	698 176	698 176	698 176	0	0	0	0	0	0
CSÁSZÁRTÓLTÉS	513 589	513 589	364 088	364 088	-149 501	0	0	0	0	0
CSÁTALJA	399 926	399 926	399 926	399 926	0	0	0	0	0	0
CSÁVOLY	499 131	499 131	499 131	499 131	0	0	0	0	0	0
CSENGÖD	506 180	506 180	506 180	506 180	0	0	0	0	0	0
CSIKÉRIA	148 809	148 809	148 809	148 809	0	0	0	0	0	0
CSÓLYOSPÁLOS	341 388	341 388	341 388	341 388	0	0	0	0	0	0
DÁVOD	360 214	360 214	360 214	360 214	0	0	0	0	0	0

A HELYI ÖNKORMÁNYZATOK 2003. ÉVI TERVEZETT-TÉNYLEGES NORMATÍV MÓDON ELOSZTOTT, KÖTÖTT FELHASZNÁLÁSÚ TÁMOGATÁSOK ELSZÁMOLÁSA

BÁCS-KISKUN MEGYE

Megyekód: 03

Önkormányzat	Szakmai fejlesztési feladatok					Pedagógiai szakszolgálat				
	Állami hozzájárulás, Ft					Állami hozzájárulás, Ft				
	Tervezett	Módosított	Tényleges	Felhasznált	Eltérés	Tervezett	Módosított	Tényleges	Felhasznált	Eltérés
DUNAEGYHÁZA	417 622	417 622	417 622	417 622	0	0	0	0	0	0
DUNAFALVA	225 267	225 267	225 267	225 267	0	0	0	0	0	0
DUNAPATAJ	1 159 109	1 159 109	1 159 109	1 159 109	0	0	0	0	0	0
DUNASZENTBENEDEK	205 721	205 721	205 721	205 721	0	0	0	0	0	0
DUNAVECSE	871 271	871 271	871 271	871 271	0	0	0	0	0	0
DUSNOK	785 927	785 927	785 927	785 927	0	0	0	0	0	0
ÉRSEKCSANÁD	735 046	735 046	735 046	735 046	0	0	0	0	0	0
ÉRSEKHALMA	160 871	160 871	160 871	160 871	0	0	0	0	0	0
FAJSZ	323 927	323 927	323 927	323 927	0	0	0	0	0	0
FELSŐLAJOS	118 354	118 354	118 354	118 354	0	0	0	0	0	0
FELSŐSZENTIVÁN	430 442	430 442	430 442	430 442	0	0	0	0	0	0
FOKTŐ	286 014	286 014	286 014	286 014	0	0	0	0	0	0
FÜLÖPHÁZA	179 759	179 759	179 759	179 759	0	0	0	0	0	0
FÜLÖPJKAB	441 375	441 375	441 375	441 375	0	0	0	0	0	0
FÜLÖPSZÁLLÁS	577 203	577 203	577 203	577 203	0	0	0	0	0	0
GARA	410 573	410 573	410 573	410 573	0	0	0	0	0	0
GÁTÉR	322 425	322 425	322 425	322 425	0	0	0	0	0	0
GÉDERLAK	349 169	349 169	349 169	349 169	0	0	0	0	0	0
HAJÓS	749 380	749 380	749 380	749 380	0	0	0	0	0	0
HARKAKÖTÖNY	457 707	457 707	176 034	176 034	-281 673	0	0	0	0	0
HARTA	1 308 762	1 308 762	1 308 762	1 308 762	0	0	0	0	0	0
HELVÉCIA	1 120 837	1 120 837	1 120 837	1 120 837	0	0	0	0	0	0
HERCEGSZÁNTÓ	323 840	323 840	323 840	323 840	0	0	0	0	0	0

A HELYI ÖNKORMÁNYZATOK 2003. ÉVI TERVEZETT-TÉNYLEGES NORMATÍV MÓDON ELOSZTOTT, KÖTÖTT FELHASZNÁLÁSÚ TÁMOGATÁSOK ELSZÁMOLÁSA

BÁCS-KISKUN MEGYE

Megyekód: 03

Önkormányzat	Szakmai fejlesztési feladatok					Pedagógiai szakszolgálat				
	Állami hozzájárulás, Ft					Állami hozzájárulás, Ft				
	Tervezett	Módosított	Tényleges	Felhasznált	Eltérés	Tervezett	Módosított	Tényleges	Felhasznált	Eltérés
HOMOKMÉGY	282 241	282 241	282 241	282 241	0	0	0	0	0	0
IMREHEGY	92 827	92 827	92 827	92 827	0	0	0	0	0	0
IZSÁK	1 965 364	1 965 364	1 965 364	1 965 364	0	0	0	0	0	0
JAKABSZÁLLÁS	776 880	776 880	776 880	776 880	0	0	0	0	0	0
JÁNOSHALMA	3 262 709	3 262 709	3 262 709	3 262 709	0	0	0	0	0	0
JÁSZSZENTLÁSZLÓ	716 220	716 220	716 220	716 220	0	0	0	0	0	0
KALOCSA	11 810 651	11 810 651	12 000 524	12 000 524	189 873	0	0	0	0	0
KASKANTYÚ	136 858	136 858	136 858	136 858	0	0	0	0	0	0
KATYMÁR	508 154	508 154	508 154	508 154	0	0	0	0	0	0
KECEL	2 195 781	2 195 781	2 195 781	2 195 781	0	0	0	0	0	0
KECSKEMÉT	51 818 307	51 818 307	51 817 998	51 817 998	-309	6 985 000	6 985 000	8 255 000	6 985 000	0
KELEBIA	743 919	743 919	743 919	743 919	0	0	0	0	0	0
KEREKEGYHÁZA	1 705 076	1 705 076	1 705 076	1 705 076	0	0	0	0	0	0
KÉLESHALOM	39 451	39 451	39 451	39 451	0	0	0	0	0	0
KISKÖRÖS	8 261 060	8 261 060	8 261 060	8 261 060	0	0	0	0	0	0
KISKUNFÉLEGYHÁZA	19 225 347	19 225 347	19 027 511	19 027 511	-197 836	3 810 000	3 810 000	3 810 000	3 810 000	0
KISKUNHALAS	10 722 229	10 722 229	10 722 229	10 722 229	0	0	0	0	0	0
KISKUNMAJSA	3 903 104	3 903 104	3 903 104	3 903 104	0	0	0	0	0	0
KISSZÁLLÁS	700 162	700 162	700 162	700 162	0	0	0	0	0	0
KUNADACS	540 382	540 382	540 382	540 382	0	0	0	0	0	0
KUNBAJA	452 346	452 346	452 346	452 346	0	0	0	0	0	0
KUNBARACS	180 653	180 653	180 653	180 653	0	0	0	0	0	0
KUNFEHÉRTÓ	518 479	518 479	518 479	518 479	0	0	0	0	0	0

A HELYI ÖNKORMÁNYZATOK 2003. ÉVI TERVEZETT-TÉNYLEGES NORMATÍV MÓDON ELOSZTOTT, KÖTÖTT FELHASZNÁLÁSÚ TÁMOGATÁSOK ELSZÁMOLÁSA

BÁCS-KISKUN MEGYE

Megyekód: 03

Önkormányzat	Szakmai fejlesztési feladatok					Pedagógiai szakszolgálat				
	Állami hozzájárulás, Ft					Állami hozzájárulás, Ft				
	Tervezett	Módosított	Tényleges	Felhasznált	Eltérés	Tervezett	Módosított	Tényleges	Felhasznált	Eltérés
KUNPESZÉR	158 526	158 526	158 526	158 526	0	0	0	0	0	0
KUNSZÁLLÁS	466 170	466 170	466 170	466 170	0	0	0	0	0	0
KUNSZENTMIKLÓS	3 606 280	3 606 280	3 606 280	3 606 280	0	0	0	0	0	0
LADÁNYBENE	399 243	399 243	399 243	399 243	0	0	0	0	0	0
LAJOSMIZSE	3 713 342	3 713 342	3 713 342	3 713 342	0	0	0	0	0	0
LAKITELEK	1 280 405	1 280 405	1 280 405	1 280 405	0	0	0	0	0	0
MADARAS	965 016	965 016	965 016	965 016	0	0	0	0	0	0
MÁTÉTELKE	53 376	53 376	53 288	53 288	-88	0	0	0	0	0
MÉLYKÚT	1 322 636	1 322 636	1 322 636	1 322 636	0	0	0	0	0	0
MISKE	627 153	627 153	627 153	627 153	0	0	0	0	0	0
NAGYBARACSKA	572 549	572 549	572 549	572 549	0	0	0	0	0	0
NEMESNÁDUDVAR	534 413	534 413	534 413	534 413	0	0	0	0	0	0
NYÁRLŐRINC	730 516	730 516	730 516	730 516	0	0	0	0	0	0
ORGOVÁNY	941 723	941 723	941 723	941 723	0	0	0	0	0	0
ÖREGCSERTŐ	212 857	212 857	212 857	212 857	0	0	0	0	0	0
PÁHI	257 732	257 732	257 732	257 732	0	0	0	0	0	0
PÁLMONOSTORA	362 013	362 013	362 013	362 013	0	0	0	0	0	0
PETŐFISZÁLLÁS	382 142	382 142	382 142	382 142	0	0	0	0	0	0
PIRTÓ	104 430	104 430	104 430	104 430	0	0	0	0	0	0
RÉM	326 508	326 508	326 508	326 508	0	0	0	0	0	0
SOLT	1 765 190	1 765 190	1 765 190	1 765 190	0	0	0	0	0	0
SOLTSZENTIMRE	335 443	335 443	335 443	335 443	0	0	0	0	0	0
SOLTVADKERT	2 207 744	2 207 744	2 207 744	2 207 744	0	0	0	0	0	0

A HELYI ÖNKORMÁNYZATOK 2003. ÉVI TERVEZETT-TÉNYLEGES NORMATÍV MÓDON ELOSZTOTT, KÖTÖTT FELHASZNÁLÁSÚ TÁMOGATÁSOK ELSZÁMOLÁSA

BÁCS-KISKUN MEGYE

Megyekód: 03

Önkormányzat	Szakmai fejlesztési feladatok					Pedagógiai szakszolgálat				
	Állami hozzájárulás, Ft					Állami hozzájárulás, Ft				
	Tervezett	Módosított	Tényleges	Felhasznált	Eltérés	Tervezett	Módosított	Tényleges	Felhasznált	Eltérés
SÜKÖSD	720 750	720 750	720 750	720 750	0	0	0	0	0	0
SZABADSZÁLLÁS	1 826 471	1 826 471	1 798 450	1 798 450	-28 021	0	0	0	0	0
SZAKMÁR	289 030	289 030	289 030	289 030	0	0	0	0	0	0
SZALKSZENTMÁRTON	618 988	618 988	618 988	618 988	0	0	0	0	0	0
SZANK	746 128	746 128	746 128	746 128	0	0	0	0	0	0
SZENTKIRÁLY	510 015	510 015	510 015	510 015	0	0	0	0	0	0
SZEREMLE	366 096	366 096	366 096	366 096	0	0	0	0	0	0
TABDI	219 298	219 298	219 298	219 298	0	0	0	0	0	0
TASS	710 958	710 958	710 958	710 958	0	0	0	0	0	0
TATAHÁZA	369 409	369 409	369 409	369 409	0	0	0	0	0	0
TÁZLÁR	652 122	652 122	652 122	652 122	0	0	0	0	0	0
TISZAALPÁR	1 107 943	1 107 943	1 096 131	1 096 131	-11 812	0	0	0	0	0
TISZAKÉCSKE	4 344 541	4 344 541	4 344 541	4 344 541	0	635 000	635 000	635 000	635 000	0
TISZAUG	219 906	219 906	219 906	219 906	0	0	0	0	0	0
TOMPA	912 125	912 125	912 125	912 125	0	0	0	0	0	0
USZÓD	203 487	203 487	203 487	203 487	0	0	0	0	0	0
VASKÚT	850 037	850 037	850 037	850 037	0	0	0	0	0	0
VÁROSFÖLD	468 503	468 503	468 503	468 503	0	0	0	0	0	0
ZSANA	163 080	163 080	163 080	163 080	0	0	0	0	0	0
MEGYE ÖNKORMÁNYZATAI ÖSSZESEN	214 780 041	214 780 041	214 036 944	213 974 450	-805 591	54 610 000	54 610 000	55 245 000	53 657 500	-952 500

A HELYI ÖNKORMÁNYZATOK 2003. ÉVI TERVEZETT-TÉNYLEGES NORMATÍV MÓDON ELOSZTOTT, KÖTÖTT FELHASZNÁLÁSÚ TÁMOGATÁSOK ELSZÁMOLÁSA

BÁCS-KISKUN MEGYE

Megyekód: 03

Önkormányzat	Pedagógiai szakmai szolgáltatás					Helyi önkormányzati hivatásos tűzoltóságok támogatása				
	Állami hozzájárulás, Ft					Állami hozzájárulás, Ft				
	Tervezett	Módosított	Tényleges	Felhasznált	Eltérés	Tervezett	Módosított	Tényleges	Felhasznált	Eltérés
MEGYEI ÖNKORMÁNYZAT	2 441 520	2 441 520	2 365 920	2 364 334	-77 186	0	0	0	0	0
AKASZTÓ	294 480	294 480	292 320	292 320	-2 160	0	0	0	0	0
APOSTAG	188 640	191 520	191 520	191 520	0	0	0	0	0	0
ÁGASEGYHÁZA	167 760	164 880	164 160	164 160	-720	0	0	0	0	0
BAJA	4 916 160	4 916 160	4 872 960	3 703 860	-1 212 300	199 175 832	199 175 832	199 175 832	199 175 832	0
BALLÓSZÖG	189 360	186 480	102 240	102 240	-84 240	0	0	0	0	0
BALOTASZÁLLÁS	98 640	96 480	96 480	96 480	0	0	0	0	0	0
BÁCSALMÁS	1 007 280	1 007 280	1 007 280	1 007 280	0	0	0	0	0	0
BÁCSBOKOD	274 320	274 320	275 040	275 040	720	0	0	0	0	0
BÁCSBORSOD	97 200	97 200	97 200	97 200	0	0	0	0	0	0
BÁCSSZŐLŐS	3 600	3 600	0	0	-3 600	0	0	0	0	0
BÁTMONOSTOR	120 240	120 240	115 920	115 920	-4 320	0	0	0	0	0
BÁTYA	177 840	177 840	177 120	177 120	-720	0	0	0	0	0
BOROTA	148 320	148 320	148 320	148 320	0	0	0	0	0	0
BÓCSA	154 080	154 800	154 080	154 080	-720	0	0	0	0	0
BUGAC	262 080	262 080	262 080	262 080	0	0	0	0	0	0
CSÁSZÁRTÓLTÉS	184 320	183 600	0	0	-183 600	0	0	0	0	0
CSÁTALJA	159 840	159 840	158 400	158 400	-1 440	0	0	0	0	0
CSÁVOLY	199 440	199 440	195 840	195 840	-3 600	0	0	0	0	0
CSENGŐD	208 080	207 360	208 080	208 080	720	0	0	0	0	0
CSIKÉRIA	74 160	74 160	74 880	74 880	720	0	0	0	0	0
CSÓLYOSPÁLOS	132 480	132 480	132 480	132 480	0	0	0	0	0	0
DÁVOD	146 880	145 440	147 600	147 600	2 160	0	0	0	0	0

A HELYI ÖNKORMÁNYZATOK 2003. ÉVI TERVEZETT-TÉNYLEGES NORMATÍV MÓDON ELOSZTOTT, KÖTÖTT FELHASZNÁLÁSÚ TÁMOGATÁSOK ELSZÁMOLÁSA

BÁCS-KISKUN MEGYE

Megyekód: 03

Önkormányzat	Pedagógiai szakmai szolgáltatás					Helyi önkormányzati hivatásos tüzoltóságok támogatása				
	Állami hozzájárulás, Ft					Állami hozzájárulás, Ft				
	Tervezett	Módosított	Tényleges	Felhasznált	Eltérés	Tervezett	Módosított	Tényleges	Felhasznált	Eltérés
DUNAEGYHÁZA	138 240	136 800	136 800	136 800	0	0	0	0	0	0
DUNAFALVA	80 640	80 640	80 640	80 640	0	0	0	0	0	0
DUNAPATAJ	348 480	348 480	350 640	350 640	2 160	0	0	0	0	0
DUNASZENTBENEDEK	85 680	82 080	80 640	80 640	-1 440	0	0	0	0	0
DUNAVECSE	381 600	381 600	371 520	371 520	-10 080	0	0	0	0	0
DUSNOK	326 880	323 280	323 280	311 760	-11 520	0	0	0	0	0
ÉRSEKCSANÁD	294 480	294 480	293 760	291 400	-3 080	0	0	0	0	0
ÉRSEKHALMA	69 120	69 120	69 120	69 120	0	0	0	0	0	0
FAJSZ	149 040	149 040	149 040	149 040	0	0	0	0	0	0
FELSŐLAJOS	77 760	77 760	47 520	47 520	-30 240	0	0	0	0	0
FELSŐSZENTIVÁN	172 800	172 800	71 280	71 280	-101 520	0	0	0	0	0
FOKTŐ	120 960	120 960	122 400	122 400	1 440	0	0	0	0	0
FÜLÖPHÁZA	71 280	70 560	70 560	66 000	-4 560	0	0	0	0	0
FÜLÖPJKAB	138 240	138 240	136 080	136 080	-2 160	0	0	0	0	0
FÜLÖPSZÁLLÁS	228 960	218 160	219 600	219 600	1 440	0	0	0	0	0
GARA	172 800	172 800	172 800	172 800	0	0	0	0	0	0
GÁTÉR	100 800	100 800	100 800	100 800	0	0	0	0	0	0
GÉDERLAK	115 200	114 480	115 200	115 200	720	0	0	0	0	0
HAJÓS	266 400	266 400	192 240	192 240	-74 160	0	0	0	0	0
HARKAKÖTÖNY	177 120	177 120	11 520	11 520	-165 600	0	0	0	0	0
HARTA	385 920	385 920	382 320	308 669	-77 251	0	0	0	0	0
HELVÉCIA	403 920	403 920	399 600	399 600	-4 320	0	0	0	0	0
HERCEGSZÁNTÓ	138 240	138 240	140 400	136 400	-1 840	0	0	0	0	0

A HELYI ÖNKORMÁNYZATOK 2003. ÉVI TERVEZETT-TÉNYLEGES NORMATÍV MÓDON ELOSZTOTT, KÖTÖTT FELHASZNÁLÁSÚ TÁMOGATÁSOK ELSZÁMOLÁSA

BÁCS-KISKUN MEGYE

Megyekód: 03

Önkormányzat	Pedagógiai szakmai szolgáltatás					Helyi önkormányzati hivatásos tűzoltóságok támogatása				
	Állami hozzájárulás, Ft					Állami hozzájárulás, Ft				
	Tervezett	Módosított	Tényleges	Felhasznált	Eltérés	Tervezett	Módosított	Tényleges	Felhasznált	Eltérés
HOMOKMÉGY	115 920	115 920	114 480	114 480	-1 440	0	0	0	0	0
IMREHEGY	49 680	49 680	46 800	21 120	-28 560	0	0	0	0	0
IZSÁK	569 520	569 520	570 240	570 240	720	0	0	0	0	0
JAKABSZÁLLÁS	249 840	248 400	246 240	246 240	-2 160	0	0	0	0	0
JÁNOSHALMA	977 760	977 760	970 560	970 560	-7 200	0	0	0	0	0
JÁSZSZENTLÁSZLÓ	289 440	285 840	286 560	286 560	720	0	0	0	0	0
KALOCSA	3 146 400	3 121 200	3 119 040	3 049 760	-71 440	194 310 184	194 310 184	194 310 184	194 310 184	0
KASKANTYÚ	62 640	60 480	63 360	63 360	2 880	0	0	0	0	0
KATYMÁR	218 880	218 880	0	0	-218 880	0	0	0	0	0
KECEL	818 640	814 320	807 120	807 120	-7 200	0	0	0	0	0
KECSKEMÉT	14 836 320	14 743 440	14 436 720	11 385 004	-3 358 436	341 406 068	341 406 068	341 406 068	341 406 068	0
KELEBIA	303 120	303 120	299 520	211 000	-92 120	0	0	0	0	0
KEREKEGYHÁZA	581 760	572 400	531 360	531 360	-41 040	0	0	0	0	0
KÉLESHALOM	25 920	25 920	12 240	12 240	-13 680	0	0	0	0	0
KISKÖRÖS	2 370 960	2 311 200	2 326 320	2 326 320	15 120	125 450 164	125 450 164	125 450 164	125 450 164	0
KISKUNFÉLEGYHÁZA	5 130 000	5 130 000	5 130 000	5 104 035	-25 965	196 100 544	196 100 544	196 100 544	196 100 544	0
KISKUNHALAS	3 335 760	3 341 520	3 306 240	3 306 240	-35 280	210 358 856	210 358 856	210 358 856	210 358 856	0
KISKUNMAJSA	1 127 520	1 108 080	889 200	889 200	-218 880	0	0	0	0	0
KISSZÁLLÁS	233 280	232 560	231 120	231 120	-1 440	0	0	0	0	0
KUNADACS	165 600	163 440	164 160	164 160	720	0	0	0	0	0
KUNBAJA	162 720	162 720	162 720	162 720	0	0	0	0	0	0
KUNBARACS	56 880	57 600	57 600	57 600	0	0	0	0	0	0
KUNFEHÉRTÓ	199 440	199 440	197 280	197 280	-2 160	0	0	0	0	0

A HELYI ÖNKORMÁNYZATOK 2003. ÉVI TERVEZETT-TÉNYLEGES NORMATÍV MÓDON ELOSZTOTT, KÖTÖTT FELHASZNÁLÁSÚ TÁMOGATÁSOK ELSZÁMOLÁSA

BÁCS-KISKUN MEGYE

Megyekód: 03

Önkormányzat	Pedagógiai szakmai szolgáltatás					Helyi önkormányzati hivatásos tűzoltóságok támogatása				
	Állami hozzájárulás, Ft					Állami hozzájárulás, Ft				
	Tervezett	Módosított	Tényleges	Felhasznált	Eltérés	Tervezett	Módosított	Tényleges	Felhasznált	Eltérés
KUNPESZÉR	67 680	67 680	69 120	68 160	480	0	0	0	0	0
KUNSZÁLLÁS	174 240	174 240	174 960	174 960	720	0	0	0	0	0
KUNSZENTMIKLÓS	1 038 240	1 038 240	1 038 240	1 038 240	0	0	0	0	0	0
LADÁNYBENE	153 360	153 360	153 360	153 360	0	0	0	0	0	0
LAJOSMIZSE	1 069 920	1 069 920	1 074 960	1 074 960	5 040	0	0	0	0	0
LAKITELEK	421 920	421 920	421 920	421 920	0	0	0	0	0	0
MADARAS	314 640	311 040	239 760	239 760	-71 280	0	0	0	0	0
MÁTÉTELKE	33 120	32 400	32 400	32 400	0	0	0	0	0	0
MÉLYKÚT	507 600	510 480	500 400	270 480	-240 000	0	0	0	0	0
MISKE	229 680	218 160	213 840	213 840	-4 320	0	0	0	0	0
NAGYBARACSKA	220 320	220 320	217 440	217 440	-2 880	0	0	0	0	0
NEMESNÁDUDVAR	196 560	196 560	198 720	198 720	2 160	0	0	0	0	0
NYÁRLŐRINC	234 000	231 840	226 080	226 080	-5 760	0	0	0	0	0
ORGOVÁNY	316 800	316 800	316 800	316 800	0	0	0	0	0	0
ÖREGCSERTŐ	83 520	83 520	82 800	82 800	-720	0	0	0	0	0
PÁHI	108 000	108 000	108 000	108 000	0	0	0	0	0	0
PÁLMONOSTORA	148 320	148 320	146 880	146 880	-1 440	0	0	0	0	0
PETŐFISZÁLLÁS	118 080	118 080	118 080	118 080	0	0	0	0	0	0
PIRTÓ	54 720	54 720	52 560	52 560	-2 160	0	0	0	0	0
RÉM	138 240	138 240	138 240	138 240	0	0	0	0	0	0
SOLT	663 120	663 120	658 800	658 800	-4 320	0	0	0	0	0
SOLTSZENTIMRE	129 600	130 320	130 320	130 320	0	0	0	0	0	0
SOLTVADKERT	687 600	687 600	665 280	665 280	-22 320	0	0	0	0	0

A HELYI ÖNKORMÁNYZATOK 2003. ÉVI TERVEZETT-TÉNYLEGES NORMATÍV MÓDON ELOSZTOTT, KÖTÖTT FELHASZNÁLÁSÚ TÁMOGATÁSOK ELSZÁMOLÁSA

BÁCS-KISKUN MEGYE

Megyekód: 03

Önkormányzat	Pedagógiai szakmai szolgáltatás					Helyi önkormányzati hivatásos tüzoltóságok támogatása				
	Állami hozzájárulás, Ft					Állami hozzájárulás, Ft				
	Tervezett	Módosított	Tényleges	Felhasznált	Eltérés	Tervezett	Módosított	Tényleges	Felhasznált	Eltérés
SÜKÖSD	302 400	300 240	300 960	300 960	720	0	0	0	0	0
SZABADSZÁLLÁS	682 560	677 520	538 080	538 080	-139 440	0	0	0	0	0
SZAKMÁR	113 040	113 040	77 760	77 760	-35 280	0	0	0	0	0
SZALKSZENTMÁRTON	260 640	260 640	258 480	258 480	-2 160	0	0	0	0	0
SZANK	300 960	300 960	299 520	299 520	-1 440	0	0	0	0	0
SZENTKIRÁLY	182 880	182 880	180 720	180 720	-2 160	0	0	0	0	0
SZEREMLE	137 520	135 360	136 800	136 800	1 440	0	0	0	0	0
TABDI	93 600	91 440	91 440	91 440	0	0	0	0	0	0
TASS	287 280	287 280	271 440	271 440	-15 840	0	0	0	0	0
TATAHÁZA	142 560	142 560	142 560	142 560	0	0	0	0	0	0
TÁZLÁR	204 480	202 320	202 320	202 320	0	0	0	0	0	0
TISZAALPÁR	442 800	440 640	439 920	439 920	-720	0	0	0	0	0
TISZAKÉCSKE	1 253 520	1 253 520	1 250 640	1 242 460	-11 060	0	0	0	0	0
TISZAUG	83 520	85 680	85 680	85 680	0	0	0	0	0	0
TOMPA	366 480	366 480	362 160	362 160	-4 320	0	0	0	0	0
USZÓD	82 080	82 080	81 360	60 000	-22 080	0	0	0	0	0
VASKÚT	272 160	272 160	266 400	247 300	-24 860	0	0	0	0	0
VÁROSFÖLD	166 320	165 600	156 000	156 000	-9 600	0	0	0	0	0
ZSANA	66 960	66 960	66 240	66 240	-720	0	0	0	0	0
MEGYE ÖNKORMÁNYZATAI ÖSSZESEN	63 670 320	63 398 880	61 434 000	56 626 542	-6 772 338	1 266 801 648	1 266 801 648	1 266 801 648	1 266 801 648	0

A HELYI ÖNKORMÁNYZATOK 2003. ÉVI TERVEZETT-TÉNYLEGES NORMATÍV MÓDON ELOSZTOTT, KÖTÖTT FELHASZNÁLÁSÚ TÁMOGATÁSOK ELSZÁMOLÁSA

BÁCS-KISKUN MEGYE

Megyekód: 03

Önkormányzat	Egyes szociális feladatok kiegészítő támogatása					Lakossági települési folyékony hulladék ártalmatlanításának támogatása				
	Állami hozzájárulás, Ft					Állami hozzájárulás, Ft				
	Tervezett	Módosított	Tényleges	Felhasznált	Eltérés	Tervezett	Módosított	Tényleges	Felhasznált	Eltérés
MEGYEI ÖNKORMÁNYZAT	12 911 700	12 911 700	12 844 800	12 586 497	-325 203	0	0	0	0	0
AKASZTÓ	0	0	0	0	0	0	0	0	0	0
APOSTAG	0	0	0	0	0	0	0	0	0	0
ÁGASEGYHÁZA	66 900	66 900	66 900	29 844	-37 056	0	0	0	0	0
BAJA	2 921 300	2 921 300	2 921 300	2 921 300	0	0	1 050 000	1 254 120	1 254 120	204 120
BALLÓSZÖG	44 600	0	0	0	0	141 750	141 750	141 750	141 750	0
BALOTASZÁLLÁS	0	0	0	0	0	0	0	0	0	0
BÁCSALMÁS	200 700	200 700	200 700	200 700	0	336 000	336 000	454 755	454 755	118 755
BÁCSBOKOD	0	0	0	0	0	0	0	0	0	0
BÁCSBORSOD	0	0	0	0	0	0	0	0	0	0
BÁCSSZÖLŐS	0	0	0	0	0	0	0	0	0	0
BÁTMONOSTOR	0	0	0	0	0	0	0	0	0	0
BÁTYA	0	0	0	0	0	0	0	0	0	0
BOROTA	44 600	44 600	0	0	-44 600	0	0	0	0	0
BÓCSA	0	0	0	0	0	0	0	0	0	0
BUGAC	111 500	111 500	0	0	-111 500	0	0	0	0	0
CSÁSZÁRTÓLTÉS	22 300	22 300	0	0	-22 300	0	0	0	0	0
CSÁTALJA	0	0	0	0	0	0	0	0	0	0
CSÁVOLY	0	0	0	0	0	0	0	0	0	0
CSENGÖD	0	0	0	0	0	0	0	0	0	0
CSIKÉRIA	0	0	0	0	0	0	0	0	0	0
CSÓLYOSPÁLOS	0	0	0	0	0	0	0	0	0	0
DÁVOD	0	0	0	0	0	0	0	0	0	0

A HELYI ÖNKORMÁNYZATOK 2003. ÉVI TERVEZETT-TÉNYLEGES NORMATÍV MÓDON ELOSZTOTT, KÖTÖTT FELHASZNÁLÁSÚ TÁMOGATÁSOK ELSZÁMOLÁSA

BÁCS-KISKUN MEGYE

Megyekód: 03

Önkormányzat	Egyes szociális feladatok kiegészítő támogatása					Lakossági települési folyékony hulladék ártalmatlanításának támogatása				
	Állami hozzájárulás, Ft					Állami hozzájárulás, Ft				
	Tervezett	Módosított	Tényleges	Felhasznált	Eltérés	Tervezett	Módosított	Tényleges	Felhasznált	Eltérés
DUNAEGYHÁZA	0	0	0	0	0	0	0	0	0	0
DUNAFALVA	0	0	0	0	0	0	0	0	0	0
DUNAPATAJ	66 900	66 900	0	0	-66 900	0	0	0	0	0
DUNASZENTBENEDEK	0	0	0	0	0	0	0	0	0	0
DUNAVECSE	267 600	267 600	0	0	-267 600	0	0	0	0	0
DUSNOK	0	0	0	0	0	0	0	0	0	0
ÉRSEKCSANÁD	0	0	0	0	0	0	0	0	0	0
ÉRSEKHALMA	0	0	0	0	0	0	0	0	0	0
FAJSZ	0	0	0	0	0	0	0	0	0	0
FELSŐLAJOS	0	0	0	0	0	0	0	0	0	0
FELSŐSZENTIVÁN	0	0	0	0	0	0	0	0	0	0
FOKTŐ	0	0	0	0	0	0	0	0	0	0
FÜLÖPHÁZA	0	0	0	0	0	0	0	0	0	0
FÜLÖPJKAB	0	0	0	0	0	0	0	0	0	0
FÜLÖPSZÁLLÁS	0	0	0	0	0	0	0	0	0	0
GARA	0	66 900	66 900	66 900	0	0	0	0	0	0
GÁTÉR	0	0	0	0	0	0	0	0	0	0
GÉDERLAK	0	0	0	0	0	0	0	0	0	0
HAJÓS	0	0	0	0	0	0	0	0	0	0
HARKAKÖTÖNY	178 400	178 400	178 400	178 400	0	0	0	0	0	0
HARTA	0	0	0	0	0	0	0	0	0	0
HELVÉCIA	0	0	0	0	0	12 075	12 075	66 150	66 150	54 075
HERCEGSZÁNTÓ	0	0	0	0	0	0	0	0	0	0

A HELYI ÖNKORMÁNYZATOK 2003. ÉVI TERVEZETT-TÉNYLEGES NORMATÍV MÓDON ELOSZTOTT, KÖTÖTT FELHASZNÁLÁSÚ TÁMOGATÁSOK ELSZÁMOLÁSA

BÁCS-KISKUN MEGYE

Megyekód: 03

Önkormányzat	Egyes szociális feladatok kiegészítő támogatása					Lakossági települési folyékony hulladék ártalmatlanításának támogatása				
	Állami hozzájárulás, Ft					Állami hozzájárulás, Ft				
	Tervezett	Módosított	Tényleges	Felhasznált	Eltérés	Tervezett	Módosított	Tényleges	Felhasznált	Eltérés
HOMOKMÉGY	0	0	0	0	0	0	0	0	0	0
IMREHEGY	0	0	0	0	0	0	0	0	0	0
IZSÁK	0	0	0	0	0	0	0	0	0	0
JAKABSZÁLLÁS	0	0	0	0	0	0	0	0	0	0
JÁNOSHALMA	0	0	0	0	0	0	0	0	0	0
JÁSZSZENTLÁSZLÓ	44 600	89 200	80 930	80 930	-8 270	0	0	0	0	0
KALOCSA	1 248 800	1 248 800	1 248 800	1 232 547	-16 253	52 500	0	0	0	0
KASKANTYÚ	223 000	0	0	0	0	0	0	0	0	0
KATYMÁR	0	0	0	0	0	0	0	0	0	0
KECEL	44 600	44 600	44 600	44 600	0	0	0	0	0	0
KECSKEMÉT	8 139 500	8 139 500	8 139 500	5 997 468	-2 142 032	840 000	840 000	1 183 980	1 183 980	343 980
KELEBIA	156 100	156 100	156 100	140 000	-16 100	0	0	0	0	0
KEREKEGYHÁZA	66 900	66 900	0	0	-66 900	0	0	0	0	0
KÉLESHALOM	0	0	0	0	0	0	0	0	0	0
KISKÖRÖS	0	914 300	914 300	914 300	0	630 000	630 000	630 000	630 000	0
KISKUNFÉLEGYHÁZA	2 653 700	2 653 700	3 188 900	2 708 753	55 053	0	0	0	0	0
KISKUNHALAS	512 900	2 252 300	2 274 600	2 274 600	22 300	0	0	0	0	0
KISKUNMAJSA	691 300	691 300	691 300	691 300	0	0	0	0	0	0
KISSZÁLLÁS	200 700	178 400	178 400	178 400	0	0	0	0	0	0
KUNADACS	0	0	0	0	0	0	0	0	0	0
KUNBAJA	0	0	0	0	0	0	0	0	0	0
KUNBARACS	0	0	0	0	0	0	0	0	0	0
KUNFEHÉRTÓ	0	0	0	0	0	0	0	0	0	0

A HELYI ÖNKORMÁNYZATOK 2003. ÉVI TERVEZETT-TÉNYLEGES NORMATÍV MÓDON ELOSZTOTT, KÖTÖTT FELHASZNÁLÁSÚ TÁMOGATÁSOK ELSZÁMOLÁSA

BÁCS-KISKUN MEGYE

Megyekód: 03

Önkormányzat	Egyes szociális feladatok kiegészítő támogatása					Lakossági települési folyékony hulladék ártalmatlanításának támogatása				
	Állami hozzájárulás, Ft					Állami hozzájárulás, Ft				
	Tervezett	Módosított	Tényleges	Felhasznált	Eltérés	Tervezett	Módosított	Tényleges	Felhasznált	Eltérés
KUNPESZÉR	0	0	0	0	0	0	0	0	0	0
KUNSZÁLLÁS	0	0	0	0	0	0	0	0	0	0
KUNSZENTMIKLÓS	735 900	735 900	735 900	735 900	0	0	0	0	0	0
LADÁNYBENE	0	0	0	0	0	0	0	0	0	0
LAJOSMIZSE	312 200	312 200	312 200	312 200	0	0	0	0	0	0
LAKITELEK	111 500	111 500	111 500	111 500	0	0	0	0	0	0
MADARAS	245 300	245 300	245 300	245 300	0	0	0	0	0	0
MÁTÉTELKE	0	0	0	0	0	0	0	0	0	0
MÉLYKÚT	312 200	312 200	312 200	312 200	0	0	0	0	0	0
MISKE	0	0	0	0	0	0	0	0	0	0
NAGYBARACSKA	0	0	0	0	0	0	0	0	0	0
NEMESNÁDUDVAR	0	0	0	0	0	0	0	0	0	0
NYÁRLÓRINC	0	0	0	0	0	0	0	0	0	0
ORGOVÁNY	44 600	44 600	0	0	-44 600	0	0	0	0	0
ÖREGCSERTŐ	0	0	0	0	0	0	0	0	0	0
PÁHI	0	0	0	0	0	0	0	0	0	0
PÁLMONOSTORA	0	0	0	0	0	0	0	0	0	0
PETŐFISZÁLLÁS	0	0	0	0	0	0	0	0	0	0
PIRTÓ	0	0	0	0	0	0	0	0	0	0
RÉM	0	0	0	0	0	0	0	0	0	0
SOLT	0	0	0	0	0	735 000	735 000	845 040	845 040	110 040
SOLTSZENTIMRE	0	0	0	0	0	0	0	0	0	0
SOLTVADKERT	0	0	0	0	0	0	0	0	0	0

A HELYI ÖNKORMÁNYZATOK 2003. ÉVI TERVEZETT-TÉNYLEGES NORMATÁV MÓDON ELOSZTOTT, KÖTÖTT FELHASZNÁLÁSÚ TÁMOGATÁSOK ELSZÁMOLÁSA

BÁCS-KISKUN MEGYE

Megyekód: 03

Önkormányzat	Egyes szociális feladatok kiegészítő támogatása					Lakossági települési folyékony hulladék ártalmatlanításának támogatása				
	Állami hozzájárulás, Ft					Állami hozzájárulás, Ft				
	Tervezett	Módosított	Tényleges	Felhasznált	Eltérés	Tervezett	Módosított	Tényleges	Felhasznált	Eltérés
SÜKÖSD	0	0	0	0	0	0	0	0	0	0
SZABADSZÁLLÁS	0	0	0	0	0	735 000	735 000	677 775	677 775	-57 225
SZAKMÁR	0	0	0	0	0	0	0	0	0	0
SZALKSZENTMÁRTON	0	0	0	0	0	0	0	0	0	0
SZANK	267 600	267 600	267 600	267 600	0	0	0	0	0	0
SZENTKIRÁLY	0	0	0	0	0	210 000	210 000	49 140	49 140	-160 860
SZEREMLE	0	0	0	0	0	0	0	0	0	0
TABDI	0	0	0	0	0	0	0	0	0	0
TASS	0	0	0	0	0	0	0	0	0	0
TATAHÁZA	0	0	0	0	0	0	0	0	0	0
TÁZLÁR	0	0	0	0	0	0	0	0	0	0
TISZAALPÁR	0	0	0	0	0	0	0	0	0	0
TISZAKÉCSKE	334 500	334 500	334 500	334 500	0	0	0	0	0	0
TISZAUG	0	156 100	156 100	156 100	0	0	0	0	0	0
TOMPA	0	312 200	312 200	312 200	0	0	0	0	0	0
USZÓD	0	0	0	0	0	0	0	0	0	0
VASKÚT	0	0	0	0	0	0	0	0	0	0
VÁROSFÖLD	0	0	0	0	0	0	0	0	0	0
ZSANA	0	0	0	0	0	0	0	0	0	0
MEGYE ÖNKORMÁNYZATAI ÖSSZESEN	33 182 400	36 126 000	35 983 930	33 034 039	-3 091 961	3 692 325	4 689 825	5 302 710	5 302 710	612 885

A HELYI ÖNKORMÁNYZATOK 2003. ÉVI TERVEZETT-TÉNYLEGES NORMATÍV MÓDON ELOSZTOTT, KÖTÖTT FELHASZNÁLÁSÚ TÁMOGATÁSOK ELSZÁMOLÁSA

BÁCS-KISKUN MEGYE

Megyekód: 03

Önkormányzat	Kötött felhasználású támogatások összesen				
	Normatív állami hozzájárulás összesen, Ft				
	Tervezett	Módosított	Tényleges	Felhasznált	Eltérés
MEGYEI ÖNKORMÁNYZAT	210 824 414	210 712 414	209 393 357	207 654 359	-3 058 055
AKASZTÓ	4 011 949	4 011 949	4 526 589	4 526 589	514 640
APOSTAG	2 628 176	2 727 556	2 843 209	2 843 209	115 653
ÁGASEGYHÁZA	2 530 835	2 523 155	2 512 435	2 465 379	-57 776
BAJA	278 650 888	280 994 488	282 797 708	281 311 108	316 620
BALLÓSZÖG	2 755 365	2 683 485	2 176 462	2 176 462	-507 023
BALOTASZÁLLÁS	1 647 159	1 643 399	1 644 599	1 637 599	-5 800
BÁCSALMÁS	16 201 124	16 845 424	17 041 779	16 811 775	-33 649
BÁCSBOKOD	4 033 714	4 033 714	3 900 634	3 900 634	-133 080
BÁCSBORSOD	1 431 472	1 431 472	1 512 272	1 512 272	80 800
BÁCSSZÖLŐS	32 100	32 100	14 000	14 000	-18 100
BÁTMONOSTOR	1 843 865	1 843 865	1 872 845	1 872 845	28 980
BÁTYA	2 411 662	2 411 662	2 466 142	2 466 142	54 480
BOROTA	2 462 305	2 462 305	2 697 705	2 697 705	235 400
BÓCSA	2 287 607	2 187 527	3 105 607	3 105 607	918 080
BUGAC	3 868 856	4 426 856	4 406 156	4 406 156	-20 700
CSÁSZÁRTÓLTÉS	2 631 709	2 541 689	2 177 888	2 177 888	-363 801
CSÁTALJA	2 202 766	2 202 766	2 279 326	2 279 326	76 560
CSÁVOLY	2 936 871	2 936 871	3 032 471	3 032 471	95 600
CSENGÖD	3 079 860	3 062 340	3 184 260	3 184 260	121 920
CSIKÉRIA	1 094 469	1 094 469	1 258 789	1 258 789	164 320
CSÓLYOSPÁLOS	2 014 068	2 014 068	2 100 868	2 100 868	86 800
DÁVOD	1 887 194	1 846 154	2 061 914	2 060 756	214 602

A HELYI ÖNKORMÁNYZATOK 2003. ÉVI TERVEZETT-TÉNYLEGES NORMATÍV MÓDON ELOSZTOTT, KÖTÖTT FELHASZNÁLÁSÚ TÁMOGATÁSOK ELSZÁMOLÁSA

BÁCS-KISKUN MEGYE

Megyekód: 03

Önkormányzat	Kötött felhasználású támogatások összesen				
	Normatív állami hozzájárulás összesen, Ft				
	Tervezett	Módosított	Tényleges	Felhasznált	Eltérés
DUNAEGYHÁZA	2 291 962	2 290 522	2 290 522	2 290 522	0
DUNAFALVA	1 180 807	1 180 807	1 180 807	1 180 807	0
DUNAPATAJ	5 711 789	5 711 789	5 493 049	5 493 049	-218 740
DUNASZENTBENEDEK	1 264 901	1 393 301	1 513 861	1 513 861	120 560
DUNAVECSE	6 978 071	6 110 071	5 459 991	5 459 991	-650 080
DUSNOK	4 341 707	4 280 507	4 280 507	4 258 187	-22 320
ÉRSEKCSANÁD	4 225 026	4 225 026	4 513 906	4 497 546	272 520
ÉRSEKHALMA	1 190 491	1 190 491	1 161 491	1 161 491	-29 000
FAJSZ	2 335 667	2 279 667	3 024 067	3 024 067	744 400
FELSŐLAJOS	1 030 014	1 030 014	979 774	979 774	-50 240
FELSŐSZENTIVÁN	2 286 842	2 286 842	2 317 322	2 317 322	30 480
FOKTŐ	2 165 174	2 165 174	2 131 914	2 131 914	-33 260
FÜLÖPHÁZA	1 263 539	1 247 219	1 244 819	1 240 259	-6 960
FÜLÖPJKAB	2 429 315	2 429 315	2 181 955	2 181 955	-247 360
FÜLÖPSZÁLLÁS	2 987 463	3 314 263	3 660 903	3 660 903	346 640
GARA	3 355 673	3 417 773	3 085 773	3 085 773	-332 000
GÁTÉR	1 801 625	1 801 625	1 797 625	1 797 625	-4 000
GÉDERLAK	1 931 569	1 935 649	2 076 369	2 076 369	140 720
HAJÓS	3 756 680	3 742 680	3 567 020	3 567 020	-175 660
HARKAKÖTÖNY	2 974 127	2 974 127	2 578 854	2 578 854	-395 273
HARTA	5 862 882	5 776 082	5 803 582	5 659 356	-116 726
HELVÉCIA	5 939 032	5 813 032	5 812 787	5 812 787	-245
HERCEGSZÁNTÓ	2 029 380	2 029 380	2 127 540	2 063 680	34 300

A HELYI ÖNKORMÁNYZATOK 2003. ÉVI TERVEZETT-TÉNYLEGES NORMATÍV MÓDON ELOSZTOTT, KÖTÖTT FELHASZNÁLÁSÚ TÁMOGATÁSOK ELSZÁMOLÁSA

BÁCS-KISKUN MEGYE

Megyekód: 03

Önkormányzat	Kötött felhasználású támogatások összesen				
	Normatív állami hozzájárulás összesen, Ft				
	Tervezett	Módosított	Tényleges	Felhasznált	Eltérés
HOMOKMÉGY	1 744 861	1 744 861	1 769 721	1 769 721	24 860
IMREHEGY	735 707	735 707	1 333 327	1 307 647	571 940
IZSÁK	10 066 384	10 066 384	10 209 104	10 209 104	142 720
JAKABSZÁLLÁS	4 107 620	4 064 180	3 916 420	3 916 420	-147 760
JÁNOSHALMA	15 134 569	15 106 569	14 301 369	14 173 933	-932 636
JÁSZSZENTLÁSZLÓ	3 893 660	4 127 460	4 136 754	4 136 754	9 294
KALOCSA	244 333 135	244 323 435	244 559 948	243 978 250	-345 185
KASKANTYÚ	977 898	749 138	755 618	755 618	6 480
KATYMÁR	3 457 734	3 224 934	2 918 854	2 918 854	-306 080
KECEL	11 221 021	10 877 501	12 322 001	12 322 001	1 444 500
KECSKEMÉT	578 150 295	576 248 115	584 025 566	574 988 465	-1 259 650
KELEBIA	4 745 739	4 745 739	4 783 339	4 678 719	-67 020
KEREKEGYHÁZA	8 193 636	8 096 676	7 965 036	7 965 036	-131 640
KÉLESHALOM	365 671	365 671	415 491	415 491	49 820
KISKÖRÖS	160 503 584	161 551 624	161 728 344	161 728 344	176 720
KISKUNFÉLEGYHÁZA	283 606 191	282 441 391	283 242 055	282 639 276	197 885
KISKUNHALAS	261 233 745	264 557 105	263 709 625	263 709 625	-847 480
KISKUNMAJSA	18 049 024	18 001 184	17 727 304	17 727 304	-273 880
KISSZÁLLÁS	3 192 942	3 157 922	3 643 682	3 643 682	485 760
KUNADACS	2 533 382	2 469 222	2 419 042	2 419 042	-50 180
KUNBAJA	2 258 266	2 734 266	2 478 266	2 478 266	-256 000
KUNBARACS	802 733	805 853	805 853	805 853	0
KUNFEHÉRTÓ	3 193 319	3 193 319	3 198 259	3 198 259	4 940

A HELYI ÖNKORMÁNYZATOK 2003. ÉVI TERVEZETT-TÉNYLEGES NORMATÍV MÓDON ELOSZTOTT, KÖTÖTT FELHASZNÁLÁSÚ TÁMOGATÁSOK ELSZÁMOLÁSA

BÁCS-KISKUN MEGYE

Megyekód: 03

Önkormányzat	Kötött felhasználású támogatások összesen				
	Normatív állami hozzájárulás összesen, Ft				
	Tervezett	Módosított	Tényleges	Felhasznált	Eltérés
KUNPESZÉR	1 144 506	1 102 506	1 227 946	1 226 986	124 480
KUNSZÁLLÁS	2 485 210	2 478 010	2 478 730	2 478 730	720
KUNSZENTMIKLÓS	13 397 320	13 881 320	13 881 320	13 881 320	0
LADÁNYBENE	2 221 003	2 221 003	2 222 203	2 222 203	1 200
LAJOSMIZSE	15 806 662	15 806 662	16 117 402	16 117 402	310 740
LAKITELEK	6 210 525	6 210 525	6 831 525	6 831 525	621 000
MADARAS	4 954 556	5 473 356	5 158 076	5 158 076	-315 280
MÁTÉTELKE	381 696	366 976	494 888	494 888	127 912
MÉLYKÚT	8 045 836	8 022 716	8 180 836	7 950 916	-71 800
MISKE	2 970 133	2 910 413	3 205 693	3 205 693	295 280
NAGYBARACSKA	3 470 969	3 470 969	3 440 589	3 353 589	-117 380
NEMESNÁDUDVAR	2 706 073	2 706 073	2 748 733	2 748 733	42 660
NYÁRLŐRINC	3 450 116	3 557 956	3 639 996	3 639 996	82 040
ORGOVÁNY	4 921 923	4 921 923	5 073 323	5 073 323	151 400
ÖREGCSERTŐ	1 439 777	1 439 777	1 470 257	1 470 257	30 480
PÁHI	1 685 332	1 685 332	1 836 532	1 836 532	151 200
PÁLMONOSTORA	2 197 033	2 197 033	2 188 393	2 188 393	-8 640
PETŐFISZÁLLÁS	1 984 922	1 971 722	1 986 122	1 982 842	11 120
PIRTÓ	858 650	858 650	764 890	764 890	-93 760
RÉM	2 300 748	2 300 748	2 097 148	2 097 148	-203 600
SOLT	11 372 510	11 344 510	10 550 430	10 550 430	-794 080
SOLTSZENTIMRE	2 242 243	2 212 163	2 212 163	2 212 163	0
SOLTVADKERT	10 296 644	10 296 644	10 334 924	10 334 924	38 280

A HELYI ÖNKORMÁNYZATOK 2003. ÉVI TERVEZETT-TÉNYLEGES NORMATÍV MÓDON ELOSZTOTT, KÖTÖTT FELHASZNÁLÁSÚ TÁMOGATÁSOK ELSZÁMOLÁSA

BÁCS-KISKUN MEGYE

Megyekód: 03

Önkormányzat	Kötött felhasználású támogatások összesen				
	Normatív állami hozzájárulás összesen, Ft				
	Tervezett	Módosított	Tényleges	Felhasznált	Eltérés
SÜKÖSD	4 372 450	4 365 490	4 459 410	4 449 222	83 732
SZABADSZÁLLÁS	9 765 231	9 751 791	10 282 405	10 282 405	530 614
SZAKMÁR	1 921 770	1 921 770	1 955 290	1 955 290	33 520
SZALKSZENTMÁRTON	4 032 728	4 032 728	4 016 168	4 016 168	-16 560
SZANK	4 922 488	5 096 088	4 988 248	4 988 248	-107 840
SZENTKIRÁLY	3 406 395	3 406 395	3 225 775	3 225 775	-180 620
SZEREMLE	2 212 716	2 276 156	2 227 596	2 227 596	-48 560
TABDI	1 438 098	1 423 438	1 407 738	1 407 738	-15 700
TASS	4 441 338	4 399 338	4 180 998	4 180 998	-218 340
TATAHÁZA	1 969 069	1 969 069	1 969 069	1 969 069	0
TÁZLÁR	3 313 502	3 246 942	3 246 942	3 246 942	0
TISZAALPÁR	5 948 643	5 865 683	6 336 850	6 336 850	471 167
TISZAKÉCSKE	19 643 361	19 643 361	20 222 981	20 036 144	392 783
TISZAUG	1 480 526	1 687 586	1 687 586	1 687 586	0
TOMPA	4 682 005	4 924 205	5 803 085	5 803 085	878 880
USZÓD	1 396 667	1 396 667	1 391 147	1 369 787	-26 880
VASKÚT	4 172 097	5 003 697	4 745 537	4 705 427	-298 270
VÁROSFÖLD	2 665 523	2 650 303	2 489 519	2 489 519	-160 784
ZSANA	1 085 640	1 085 640	1 116 120	1 116 120	30 480
MEGYE ÖNKORMÁNYZATAI ÖSSZESEN	2 434 717 914	2 440 266 674	2 453 551 014	2 438 729 903	-1 536 771

A HELYI ÖNKORMÁNYZATOK 2003. ÉVI TERVEZETT-TÉNYLEGES NORMATÍV MÓDON ELOSZTOTT, KÖTÖTT FELHASZNÁLÁSÚ TÁMOGATÁSOK ELSZÁMOLÁSA

BÉKÉS MEGYE

Megyekód: 04

Önkormányzat	Pedagógus szakvizsga, továbbképzés					Pedagógusok szakkönyvvásárlása				
	Állami hozzájárulás, Ft					Állami hozzájárulás, Ft				
	Tervezett	Módosított	Tényleges	Felhasznált	Eltérés	Tervezett	Módosított	Tényleges	Felhasznált	Eltérés
MEGYEI ÖNKORMÁNYZAT	8 758 000	8 758 000	8 497 000	8 497 000	-261 000	8 344 000	8 344 000	8 148 000	8 148 000	-196 000
ALMÁSKAMARÁS	232 000	232 000	232 000	232 000	0	224 000	210 000	210 000	210 000	0
BATTONYA	1 711 000	1 711 000	1 711 000	1 711 000	0	1 694 000	1 610 000	1 526 000	1 520 877	-89 123
BÉKÉS	3 567 000	3 567 000	3 567 000	3 567 000	0	3 374 000	3 374 000	3 318 000	3 309 809	-64 191
BÉKÉSCSABA	20 039 000	20 039 000	20 024 500	19 909 767	-129 233	19 124 000	19 124 000	19 180 000	19 180 000	56 000
BÉKÉSSÁMSON	478 500	478 500	478 500	478 500	0	434 000	434 000	434 000	434 000	0
BÉKÉSSZENTANDRÁS	754 000	754 000	768 500	768 500	14 500	728 000	714 000	714 000	714 000	0
BÉLMEGYER	246 500	246 500	246 500	246 500	0	238 000	238 000	238 000	238 000	0
BIHARUGRA	217 500	217 500	203 000	203 000	-14 500	210 000	210 000	210 000	210 000	0
BUCSA	478 500	478 500	478 500	478 500	0	448 000	448 000	448 000	448 000	0
CSABACSÜD	362 500	362 500	362 500	362 500	0	336 000	336 000	336 000	336 000	0
CSABASZABADI	72 500	72 500	72 500	72 500	0	70 000	70 000	70 000	70 000	0
CSANÁDAPÁCA	478 500	478 500	391 500	391 500	-87 000	406 000	378 000	378 000	378 000	0
CSÁRDASZÁLLÁS	116 000	116 000	101 500	101 500	-14 500	112 000	112 000	98 000	98 000	-14 000
CSORVÁS	826 500	826 500	768 500	768 500	-58 000	784 000	756 000	714 000	714 000	-42 000
DÉVAVÁNYA	1 754 500	1 754 500	1 754 500	1 754 500	0	1 652 000	1 652 000	1 638 000	1 638 000	-14 000
DOBOZ	652 500	652 500	667 000	667 000	14 500	630 000	630 000	616 000	616 000	-14 000
DOMBEGYHÁZ	478 500	478 500	478 500	478 500	0	476 000	476 000	448 000	448 000	-28 000
DOMBIRATOS	14 500	14 500	14 500	14 500	0	84 000	84 000	84 000	84 000	0
ECSEGFALVA	275 500	275 500	275 500	275 500	0	280 000	280 000	266 000	266 000	-14 000
ELEK	1 029 500	1 015 000	971 500	971 500	-43 500	966 000	966 000	924 000	924 000	-42 000
FÜZESGYARMAT	971 500	971 500	971 500	971 500	0	938 000	938 000	938 000	938 000	0
GÁDOROS	551 000	551 000	536 500	536 500	-14 500	546 000	518 000	518 000	518 000	0
GERENDÁS	188 500	188 500	188 500	188 500	0	168 000	168 000	168 000	168 000	0
GESZT	188 500	188 500	188 500	188 500	0	182 000	182 000	182 000	182 000	0

A HELYI ÖNKORMÁNYZATOK 2003. ÉVI TERVEZETT-TÉNYLEGES NORMATÍV MÓDON ELOSZTOTT, KÖTÖTT FELHASZNÁLÁSÚ TÁMOGATÁSOK ELSZÁMOLÁSA

BÉKÉS MEGYE

Megyekód: 04

Önkormányzat	Pedagógus szakvizsga, továbbképzés					Pedagógusok szakkönyvvásárlása				
	Állami hozzájárulás, Ft					Állami hozzájárulás, Ft				
	Tervezett	Módosított	Tényleges	Felhasznált	Eltérés	Tervezett	Módosított	Tényleges	Felhasznált	Eltérés
GYOMAENDRŐD	2 233 000	2 233 000	2 247 500	2 247 500	14 500	2 156 000	2 142 000	2 142 000	2 142 000	0
GYULA	5 829 000	5 829 000	5 843 500	5 843 500	14 500	5 572 000	5 572 000	5 488 000	5 488 000	-84 000
HUNYA	232 000	232 000	232 000	232 000	0	224 000	224 000	224 000	224 000	0
KAMUT	261 000	261 000	261 000	261 000	0	252 000	252 000	252 000	252 000	0
KARDOS	87 000	87 000	87 000	87 000	0	84 000	84 000	84 000	84 000	0
KARDOSKÚT	203 000	203 000	203 000	203 000	0	196 000	196 000	196 000	179 667	-16 333
KASZAPER	304 500	304 500	304 500	304 500	0	294 000	294 000	294 000	294 000	0
KERTÉSZSZIGET	58 000	58 000	58 000	58 000	0	56 000	56 000	56 000	56 000	0
KEVERMES	449 500	449 500	435 000	435 000	-14 500	434 000	420 000	364 000	364 000	-56 000
KÉTEGYHÁZA	652 500	652 500	652 500	652 500	0	630 000	602 000	602 000	602 000	0
KÉTSOPRONY	290 000	290 000	290 000	290 000	0	280 000	280 000	280 000	280 000	0
KISDOMBEGYHÁZ	29 000	29 000	29 000	29 000	0	28 000	28 000	28 000	28 000	0
KONDOROS	913 500	899 000	899 000	899 000	0	798 000	798 000	798 000	798 000	0
KÖRÖSLADÁNY	783 000	783 000	826 500	826 500	43 500	756 000	756 000	770 000	770 000	14 000
KÖRÖSNAGYHARSÁNY	159 500	159 500	174 000	174 000	14 500	154 000	154 000	168 000	168 000	14 000
KÖRÖSTARCSA	551 000	551 000	551 000	551 000	0	490 000	490 000	462 000	462 000	-28 000
KÖRÖSÚJFALU	130 500	130 500	130 500	130 500	0	126 000	126 000	126 000	126 000	0
KÖTEGYÁN	290 000	290 000	261 000	261 000	-29 000	280 000	280 000	252 000	252 000	-28 000
KUNÁGOTA	420 500	420 500	420 500	420 500	0	392 000	392 000	364 000	364 000	-28 000
LÖKÖSHÁZA	377 000	377 000	362 500	362 500	-14 500	350 000	350 000	364 000	364 000	14 000
MAGYARBÁNHEGYES	333 500	333 500	333 500	333 500	0	322 000	322 000	322 000	322 000	0
MAGYARDOMBEGYHÁZ	14 500	14 500	14 500	14 500	0	14 000	14 000	14 000	14 000	0
MEDGYESBODZÁS	188 500	188 500	188 500	153 986	-34 514	182 000	182 000	182 000	182 000	0
MEDGYESEGYHÁZA	565 500	565 500	377 000	377 000	-188 500	546 000	546 000	546 000	546 000	0
MEZŐBERÉNY	2 653 500	2 653 500	2 668 000	2 668 000	14 500	2 394 000	2 380 000	2 352 000	2 344 879	-35 121

A HELYI ÖNKORMÁNYZATOK 2003. ÉVI TERVEZETT-TÉNYLEGES NORMATÍV MÓDON ELOSZTOTT, KÖTÖTT FELHASZNÁLÁSÚ TÁMOGATÁSOK ELSZÁMOLÁSA

BÉKÉS MEGYE

Megyekód: 04

Önkormányzat	Pedagógus szakvizsga, továbbképzés					Pedagógusok szakkönyvvásárlása				
	Állami hozzájárulás, Ft					Állami hozzájárulás, Ft				
	Tervezett	Módosított	Tényleges	Felhasznált	Eltérés	Tervezett	Módosított	Tényleges	Felhasznált	Eltérés
MEZŐGYÁN	203 000	203 000	203 000	203 000	0	196 000	196 000	196 000	196 000	0
MEZŐHEGYES	986 000	986 000	986 000	986 000	0	980 000	868 000	868 000	868 000	0
MEZŐKOVÁCSHÁZA	1 160 000	1 145 500	1 160 000	1 160 000	14 500	1 036 000	1 022 000	994 000	994 000	-28 000
MÉHKERÉK	435 000	435 000	435 000	435 000	0	434 000	434 000	420 000	420 000	-14 000
MURONY	261 000	261 000	261 000	261 000	0	252 000	238 000	238 000	238 000	0
NAGYBÁNHEGYES	348 000	348 000	319 000	319 000	-29 000	336 000	308 000	308 000	308 000	0
NAGYKAMARÁS	246 500	246 500	246 500	246 500	0	252 000	252 000	252 000	252 000	0
NAGYSZÉNÁS	754 000	739 500	754 000	754 000	14 500	714 000	700 000	700 000	700 000	0
OKÁNY	493 000	493 000	493 000	493 000	0	476 000	462 000	462 000	462 000	0
OROSHÁZA	6 858 500	6 829 500	6 800 500	6 800 500	-29 000	6 566 000	6 566 000	6 328 000	6 328 000	-238 000
PUSZTAFÖLDVÁR	304 500	304 500	304 500	304 500	0	294 000	294 000	294 000	291 667	-2 333
PUSZTAOTTLAKA	116 000	116 000	116 000	39 842	-76 158	112 000	112 000	84 000	84 000	-28 000
SARKAD	2 146 000	2 146 000	2 146 000	1 737 725	-408 275	2 072 000	2 072 000	2 072 000	1 940 959	-131 041
SARKADKERESZTÚR	348 000	348 000	348 000	348 000	0	336 000	336 000	336 000	336 000	0
SZABADKÁGYÓS	391 500	391 500	377 000	377 000	-14 500	378 000	378 000	364 000	364 000	-14 000
SZARVAS	3 552 500	3 538 000	3 480 000	3 480 000	-58 000	3 164 000	3 164 000	3 164 000	3 161 198	-2 802
SZEGHALOM	2 508 500	2 508 500	2 581 000	2 581 000	72 500	2 338 000	2 338 000	2 324 000	2 324 000	-14 000
TARHOS	188 500	188 500	188 500	188 500	0	182 000	154 000	154 000	154 000	0
TELEKGERENDÁS	304 500	304 500	304 500	304 500	0	266 000	266 000	266 000	266 000	0
TÓTKOMLÓS	1 334 000	1 334 000	1 334 000	1 334 000	0	1 344 000	1 204 000	1 204 000	1 204 000	0
ÚJKÁGYÓS	638 000	638 000	638 000	638 000	0	616 000	616 000	616 000	616 000	0
VÉGEGYHÁZA	246 500	246 500	246 500	246 500	0	252 000	252 000	252 000	252 000	0
VÉSZTŐ	1 305 000	1 305 000	1 319 500	1 305 397	397	1 260 000	1 260 000	1 260 000	1 260 000	0
ZSADÁNY	246 500	246 500	232 000	232 000	-14 500	252 000	252 000	224 000	224 000	-28 000
MEGYE ÖNKORMÁNYZATAI ÖSSZESEN	87 826 500	87 725 000	87 072 500	86 424 717	-1 300 283	83 566 000	82 936 000	81 914 000	81 741 056	-1 194 944

A HELYI ÖNKORMÁNYZATOK 2003. ÉVI TERVEZETT-TÉNYLEGES NORMATÍV MÓDON ELOSZTOTT, KÖTÖTT FELHASZNÁLÁSÚ TÁMOGATÁSOK ELSZÁMOLÁSA

BÉKÉS MEGYE

Megyekód: 04

Önkormányzat	Rászorultsági alapon járó óvodai ingyenes intézményi étkeztetéshez					Tanulók tankönyvvásárlása				
	Állami hozzájárulás, Ft					Állami hozzájárulás, Ft				
	Tervezett	Módosított	Tényleges	Felhasznált	Eltérés	Tervezett	Módosított	Tényleges	Felhasznált	Eltérés
MEGYEI ÖNKORMÁNYZAT	160 000	160 000	96 000	96 000	-64 000	27 848 000	27 848 000	25 484 800	25 484 800	-2 363 200
ALMÁSKAMARÁS	96 000	96 000	288 000	288 000	192 000	672 800	665 600	685 600	685 600	20 000
BATTONYA	1 056 000	1 056 000	1 088 000	1 088 000	32 000	3 658 400	3 658 400	4 479 200	4 479 200	820 800
BÉKÉS	1 248 000	1 248 000	4 000 000	4 000 000	2 752 000	9 356 800	9 356 800	9 465 600	9 465 600	108 800
BÉKÉSCSABA	1 120 000	1 120 000	2 944 000	2 944 000	1 824 000	60 200 800	60 200 800	60 173 600	60 173 600	-27 200
BÉKÉSSÁMSON	576 000	576 000	288 000	288 000	-288 000	1 636 000	1 602 400	1 649 600	1 649 600	47 200
BÉKÉSSZENTANDRÁS	96 000	96 000	352 000	352 000	256 000	1 528 000	1 528 000	1 855 200	1 855 200	327 200
BÉLMEGYER	64 000	192 000	224 000	224 000	32 000	621 600	582 400	543 200	543 200	-39 200
BIHARUGRA	160 000	160 000	160 000	160 000	0	408 800	408 800	416 800	416 800	8 000
BUCSA	800 000	800 000	800 000	800 000	0	1 674 400	1 674 400	1 674 400	1 674 400	0
CSABACSÜD	96 000	96 000	224 000	224 000	128 000	878 400	878 400	861 600	861 600	-16 800
CSABASZABADI	32 000	32 000	32 000	32 000	0	49 600	49 600	49 600	49 600	0
CSANÁDAPÁCA	96 000	96 000	448 000	448 000	352 000	1 248 000	1 248 000	1 344 000	1 344 000	96 000
CSÁRDASZÁLLÁS	64 000	64 000	64 000	64 000	0	252 800	252 800	257 600	257 600	4 800
CSORVÁS	0	0	128 000	128 000	128 000	2 937 600	2 212 000	2 474 400	2 474 400	262 400
DÉVAVÁNYA	512 000	512 000	1 344 000	1 344 000	832 000	5 288 800	5 288 800	5 389 600	5 389 600	100 800
DOBOZ	320 000	320 000	864 000	864 000	544 000	2 308 800	2 308 800	2 197 600	2 197 600	-111 200
DOMBEGYHÁZ	288 000	288 000	288 000	288 000	0	2 121 600	2 121 600	2 114 400	2 114 400	-7 200
DOMBIRATOS	0	0	0	0	0	329 600	329 600	324 800	324 800	-4 800
ECSEGFALVA	320 000	320 000	288 000	288 000	-32 000	1 167 200	742 400	897 600	897 600	155 200
ELEK	0	0	1 120 000	1 120 000	1 120 000	3 238 400	4 000 000	3 031 200	3 031 200	-968 800
FÜZESGYARMAT	1 696 000	1 696 000	1 376 000	1 376 000	-320 000	3 636 800	3 636 800	3 636 800	3 636 800	0
GÁDOROS	1 312 000	1 312 000	2 080 000	2 080 000	768 000	2 048 000	2 031 200	2 248 000	2 248 000	216 800
GERENDÁS	0	0	0	0	0	640 000	620 800	620 800	620 800	0
GESZT	160 000	160 000	480 000	480 000	320 000	683 200	683 200	557 600	557 600	-125 600

A HELYI ÖNKORMÁNYZATOK 2003. ÉVI TERVEZETT-TÉNYLEGES NORMATÍV MÓDON ELOSZTOTT, KÖTÖTT FELHASZNÁLÁSÚ TÁMOGATÁSOK ELSZÁMOLÁSA

BÉKÉS MEGYE

Megyekód: 04

Önkormányzat	Rászorultsági alapon járó óvodai ingyenes intézményi étkeztetéshez					Tanulók tankönyvvásárlása				
	Állami hozzájárulás, Ft					Állami hozzájárulás, Ft				
	Tervezett	Módosított	Tényleges	Felhasznált	Eltérés	Tervezett	Módosított	Tényleges	Felhasznált	Eltérés
GYOMAENDRŐD	96 000	96 000	160 000	160 000	64 000	7 872 800	7 872 800	7 909 600	7 909 600	36 800
GYULA	1 568 000	1 568 000	1 728 000	1 728 000	160 000	13 500 800	13 500 800	13 819 200	13 819 200	318 400
HUNYA	32 000	32 000	32 000	32 000	0	500 000	490 400	480 800	480 800	-9 600
KAMUT	64 000	64 000	64 000	64 000	0	402 400	402 400	400 000	400 000	-2 400
KARDOS	32 000	32 000	96 000	96 000	64 000	201 600	201 600	188 000	188 000	-13 600
KARDOSKÚT	64 000	64 000	0	0	-64 000	351 200	351 200	376 800	376 800	25 600
KASZAPER	128 000	128 000	256 000	256 000	128 000	1 082 400	1 082 400	1 053 600	1 053 600	-28 800
KERTÉSZSZIGET	256 000	256 000	256 000	256 000	0	211 200	211 200	187 200	187 200	-24 000
KEVERMES	640 000	640 000	480 000	480 000	-160 000	1 740 000	1 740 000	1 566 400	1 566 400	-173 600
KÉTEGYHÁZA	160 000	160 000	352 000	352 000	192 000	1 931 200	1 931 200	1 900 000	1 900 000	-31 200
KÉTSOPRONY	288 000	288 000	448 000	448 000	160 000	776 800	776 800	776 800	776 800	0
KISDOMBEGYHÁZ	32 000	32 000	32 000	32 000	0	0	0	0	0	0
KONDOROS	576 000	576 000	512 000	512 000	-64 000	2 286 400	2 454 400	2 454 400	2 454 400	0
KÖRÖSLADÁNY	1 184 000	1 184 000	1 088 000	1 088 000	-96 000	2 619 200	2 619 200	2 597 600	2 597 600	-21 600
KÖRÖSNAGYHARSÁNY	96 000	96 000	64 000	64 000	-32 000	353 600	353 600	312 800	312 800	-40 800
KÖRÖSTARCSA	160 000	160 000	352 000	352 000	192 000	1 444 000	1 444 000	1 575 200	1 575 200	131 200
KÖRÖSÚJFALU	256 000	256 000	192 000	192 000	-64 000	277 600	252 000	252 000	252 000	0
KÖTEGYÁN	192 000	192 000	448 000	448 000	256 000	896 800	896 800	875 200	875 200	-21 600
KUNÁGOTA	0	0	0	0	0	1 905 600	1 905 600	1 788 000	1 788 000	-117 600
LŐKÖSHÁZA	160 000	160 000	192 000	192 000	32 000	674 400	674 400	1 050 400	1 050 400	376 000
MAGYARBÁNHEGYES	224 000	224 000	384 000	384 000	160 000	702 400	797 600	1 108 800	1 108 800	311 200
MAGYARDOMBEGYHÁZ	32 000	32 000	64 000	64 000	32 000	0	0	0	0	0
MEDGYESBODZÁS	160 000	160 000	224 000	224 000	64 000	658 400	658 400	651 200	651 200	-7 200
MEDGYESEGYHÁZA	256 000	256 000	736 000	736 000	480 000	1 563 200	1 563 200	1 566 400	1 566 400	3 200
MEZŐBERÉNY	416 000	1 920 000	1 856 000	1 856 000	-64 000	8 328 800	8 852 000	8 964 000	8 964 000	112 000

A HELYI ÖNKORMÁNYZATOK 2003. ÉVI TERVEZETT-TÉNYLEGES NORMATÍV MÓDON ELOSZTOTT, KÖTÖTT FELHASZNÁLÁSÚ TÁMOGATÁSOK ELSZÁMOLÁSA

BÉKÉS MEGYE

Megyekód: 04

Önkormányzat	Rászorultsági alapon járó óvodai ingyenes intézményi étkeztetéshez					Tanulók tankönyvvásárlása				
	Állami hozzájárulás, Ft					Állami hozzájárulás, Ft				
	Tervezett	Módosított	Tényleges	Felhasznált	Eltérés	Tervezett	Módosított	Tényleges	Felhasznált	Eltérés
MEZŐGYÁN	576 000	576 000	576 000	576 000	0	841 600	800 800	800 800	800 800	0
MEZŐHEGYES	1 056 000	1 056 000	768 000	768 000	-288 000	3 031 200	3 031 200	2 935 200	2 935 200	-96 000
MEZŐKOVÁCSHÁZA	0	0	0	0	0	3 740 800	3 364 000	3 354 400	3 354 400	-9 600
MÉHKERÉK	256 000	256 000	256 000	256 000	0	1 158 400	1 158 400	1 158 400	1 158 400	0
MURONY	160 000	256 000	288 000	288 000	32 000	654 400	702 400	719 200	719 200	16 800
NAGYBÁNHEGYES	96 000	96 000	896 000	896 000	800 000	587 200	587 200	565 600	565 600	-21 600
NAGYKAMARÁS	288 000	288 000	256 000	256 000	-32 000	528 800	691 200	722 400	722 400	31 200
NAGYSZÉNÁS	352 000	640 000	448 000	448 000	-192 000	2 274 400	2 139 200	2 234 400	2 234 400	95 200
OKÁNY	896 000	896 000	672 000	672 000	-224 000	2 016 800	1 540 800	1 540 800	1 540 800	0
OROSHÁZA	1 984 000	1 984 000	2 048 000	2 048 000	64 000	19 515 200	18 949 600	20 267 200	20 267 200	1 317 600
PUSZTAFÖLDVÁR	96 000	96 000	0	0	-96 000	832 800	832 800	875 200	867 996	35 196
PUSZTAOTTLAKA	128 000	128 000	64 000	64 000	-64 000	285 600	280 800	295 200	295 200	14 400
SARKAD	864 000	864 000	2 272 000	2 272 000	1 408 000	7 584 000	8 490 400	8 521 600	8 454 400	-36 000
SARKADKERESZTÚR	448 000	448 000	352 000	352 000	-96 000	1 100 800	1 100 800	1 072 000	1 072 000	-28 800
SZABADKÁGYÓS	384 000	384 000	384 000	384 000	0	1 268 000	1 268 000	1 142 400	1 142 400	-125 600
SZARVAS	1 280 000	1 280 000	928 000	914 560	-365 440	8 987 200	8 987 200	9 135 200	9 135 200	148 000
SZEGHALOM	960 000	960 000	832 000	832 000	-128 000	8 780 800	8 780 800	8 272 000	8 272 000	-508 800
TARHOS	96 000	96 000	96 000	96 000	0	377 600	377 600	457 600	457 600	80 000
TELEKGERENDÁS	256 000	256 000	256 000	256 000	0	680 000	663 200	624 000	624 000	-39 200
TÓTKOMLÓS	96 000	96 000	448 000	448 000	352 000	4 054 400	4 054 400	4 054 400	4 054 400	0
ÚJKÁGYÓS	736 000	736 000	384 000	384 000	-352 000	1 752 000	1 752 000	2 125 600	2 125 600	373 600
VÉGEGYHÁZA	128 000	128 000	128 000	128 000	0	880 800	833 600	873 600	873 600	40 000
VÉSZTŐ	32 000	32 000	1 920 000	1 920 000	1 888 000	3 893 600	3 893 600	4 055 200	4 055 200	161 600
ZSADÁNY	736 000	736 000	544 000	544 000	-192 000	884 000	852 800	1 156 800	1 156 800	304 000
MEGYE ÖNKORMÁNYZATAI ÖSSZESEN	29 248 000	31 264 000	43 808 000	43 794 560	12 530 560	260 425 600	260 094 400	261 247 200	261 172 796	1 078 396

A HELYI ÖNKORMÁNYZATOK 2003. ÉVI TERVEZETT-TÉNYLEGES NORMATÍV MÓDON ELOSZTOTT, KÖTÖTT FELHASZNÁLÁSÚ TÁMOGATÁSOK ELSZÁMOLÁSA

BÉKÉS MEGYE

Megyekód: 04

Önkormányzat	Diáksporttal kapcsolatos feladatok támogatása					Fővárosi és megyei közalapítványok szakmai tevékenysége				
	Állami hozzájárulás, Ft					Állami hozzájárulás, Ft				
	Tervezett	Módosított	Tényleges	Felhasznált	Eltérés	Tervezett	Módosított	Tényleges	Felhasznált	Eltérés
MEGYEI ÖNKORMÁNYZAT	6 342 000	6 342 000	6 350 400	6 350 400	8 400	81 286 200	81 286 200	81 286 200	81 286 200	0
ALMÁSKAMARÁS	129 600	128 400	128 400	128 400	0	0	0	0	0	0
BATTONYA	1 212 000	1 212 000	1 182 000	1 182 000	-30 000	0	0	0	0	0
BÉKÉS	2 079 600	2 079 600	2 054 400	2 054 400	-25 200	0	0	0	0	0
BÉKÉSCSABA	15 880 800	15 880 800	15 754 800	15 649 210	-231 590	0	0	0	0	0
BÉKÉSSÁMSON	336 000	336 000	343 200	343 200	7 200	0	0	0	0	0
BÉKÉSSZENTANDRÁS	418 800	418 800	415 200	415 200	-3 600	0	0	0	0	0
BÉLMEGYER	124 800	122 400	122 400	122 400	0	0	0	0	0	0
BIHARUGRA	115 200	115 200	115 200	115 200	0	0	0	0	0	0
BUCSA	336 000	336 000	336 000	336 000	0	0	0	0	0	0
CSABACSÜD	196 800	196 800	187 200	187 200	-9 600	0	0	0	0	0
CSABASZABADI	13 200	12 000	12 000	12 000	0	0	0	0	0	0
CSANÁDAPÁCA	284 400	284 400	285 600	285 600	1 200	0	0	0	0	0
CSÁRDASZÁLLÁS	54 000	54 000	50 400	50 400	-3 600	0	0	0	0	0
CSORVÁS	612 000	598 800	546 000	546 000	-52 800	0	0	0	0	0
DÉVAVÁNYA	1 245 600	1 245 600	1 226 400	1 226 400	-19 200	0	0	0	0	0
DOBOZ	471 600	476 400	469 200	469 200	-7 200	0	0	0	0	0
DOMBEGYHÁZ	387 600	387 600	386 400	386 400	-1 200	0	0	0	0	0
DOMBIRATOS	61 200	61 200	58 800	58 800	-2 400	0	0	0	0	0
ECSEGFALVA	176 400	176 400	171 600	171 600	-4 800	0	0	0	0	0
ELEK	667 200	668 400	662 400	662 400	-6 000	0	0	0	0	0
FÜZESGYARMAT	805 200	805 200	799 200	799 200	-6 000	0	0	0	0	0
GÁDOROS	448 800	446 400	438 000	438 000	-8 400	0	0	0	0	0
GERENDÁS	136 800	133 200	133 200	133 200	0	0	0	0	0	0
GESZT	128 400	128 400	126 000	126 000	-2 400	0	0	0	0	0

A HELYI ÖNKORMÁNYZATOK 2003. ÉVI TERVEZETT-TÉNYLEGES NORMATÍV MÓDON ELOSZTOTT, KÖTÖTT FELHASZNÁLÁSÚ TÁMOGATÁSOK ELSZÁMOLÁSA

BÉKÉS MEGYE

Megyekód: 04

Önkormányzat	Diáksporttal kapcsolatos feladatok támogatása					Fővárosi és megyei közalapítványok szakmai tevékenysége				
	Állami hozzájárulás, Ft					Állami hozzájárulás, Ft				
	Tervezett	Módosított	Tényleges	Felhasznált	Eltérés	Tervezett	Módosított	Tényleges	Felhasznált	Eltérés
GYOMAENDRŐD	1 863 600	1 863 600	1 848 000	1 848 000	-15 600	0	0	0	0	0
GYULA	3 752 400	3 752 400	3 777 600	3 777 600	25 200	0	0	0	0	0
HUNYA	103 200	99 600	100 800	100 800	1 200	0	0	0	0	0
KAMUT	100 800	100 800	100 800	100 800	0	0	0	0	0	0
KARDOS	34 800	34 800	34 800	34 800	0	0	0	0	0	0
KARDOSKÚT	76 800	76 800	76 800	76 800	0	0	0	0	0	0
KASZAPER	262 800	262 800	240 000	240 000	-22 800	0	0	0	0	0
KERTÉSZSZIGET	51 600	51 600	51 600	51 600	0	0	0	0	0	0
KEVERMES	308 400	308 400	306 000	306 000	-2 400	0	0	0	0	0
KÉTEGYHÁZA	410 400	410 400	402 000	402 000	-8 400	0	0	0	0	0
KÉTSOPRONY	181 200	181 200	180 000	180 000	-1 200	0	0	0	0	0
KISDOMBEGYHÁZ	0	0	0	0	0	0	0	0	0	0
KONDOROS	584 400	578 400	582 000	582 000	3 600	0	0	0	0	0
KÖRÖSLADÁNY	571 200	571 200	567 600	567 600	-3 600	0	0	0	0	0
KÖRÖSNAGYHARSÁNY	84 000	84 000	82 800	82 800	-1 200	0	0	0	0	0
KÖRÖSTARCSA	332 400	332 400	332 400	332 400	0	0	0	0	0	0
KÖRÖSÚJFALU	48 000	45 600	45 600	45 600	0	0	0	0	0	0
KÖTEGYÁN	189 600	189 600	189 600	189 600	0	0	0	0	0	0
KUNÁGOTA	351 600	351 600	356 400	356 400	4 800	0	0	0	0	0
LÖKÖSHÁZA	249 600	249 600	249 600	249 600	0	0	0	0	0	0
MAGYARBÁNHEGYES	248 400	248 400	243 600	243 600	-4 800	0	0	0	0	0
MAGYARDOMBEGYHÁZ	0	0	0	0	0	0	0	0	0	0
MEDGYESBODZÁS	116 400	116 400	117 600	57 170	-59 230	0	0	0	0	0
MEDGYESEGYHÁZA	375 600	375 600	375 600	375 600	0	0	0	0	0	0
MEZŐBERÉNY	1 981 200	1 975 200	1 971 600	1 971 600	-3 600	0	0	0	0	0

A HELYI ÖNKORMÁNYZATOK 2003. ÉVI TERVEZETT-TÉNYLEGES NORMATÍV MÓDON ELOSZTOTT, KÖTÖTT FELHASZNÁLÁSÚ TÁMOGATÁSOK ELSZÁMOLÁSA

BÉKÉS MEGYE

Megyekód: 04

Önkormányzat	Diáksporttal kapcsolatos feladatok támogatása					Fővárosi és megyei közalapítványok szakmai tevékenysége				
	Állami hozzájárulás, Ft					Állami hozzájárulás, Ft				
	Tervezett	Módosított	Tényleges	Felhasznált	Eltérés	Tervezett	Módosított	Tényleges	Felhasznált	Eltérés
MEZŐGYÁN	156 000	152 400	152 400	152 400	0	0	0	0	0	0
MEZŐHEGYES	649 200	649 200	646 800	646 800	-2 400	0	0	0	0	0
MEZŐKOVÁCSHÁZA	783 600	780 000	790 800	790 800	10 800	0	0	0	0	0
MÉHKERÉK	248 400	248 400	248 400	248 400	0	0	0	0	0	0
MURONY	145 200	146 400	144 000	144 000	-2 400	0	0	0	0	0
NAGYBÁNHEGYES	136 800	136 800	126 000	126 000	-10 800	0	0	0	0	0
NAGYKAMARÁS	139 200	139 200	138 000	138 000	-1 200	0	0	0	0	0
NAGYSZÉNÁS	538 800	532 800	534 000	534 000	1 200	0	0	0	0	0
OKÁNY	322 800	322 800	322 800	322 800	0	0	0	0	0	0
OROSHÁZA	5 074 800	5 037 600	5 026 800	5 026 800	-10 800	0	0	0	0	0
PUSZTAFÖLDOVÁR	157 200	157 200	158 400	158 400	1 200	0	0	0	0	0
PUSZTAOTTLAKA	49 200	49 200	46 800	4 854	-44 346	0	0	0	0	0
SARKAD	1 887 600	1 887 600	1 887 600	1 880 343	-7 257	0	0	0	0	0
SARKADKERESZTÚR	208 800	208 800	206 400	206 400	-2 400	0	0	0	0	0
SZABADKÁGYÓS	253 200	253 200	253 200	253 200	0	0	0	0	0	0
SZARVAS	2 203 200	2 188 800	2 204 400	2 204 382	15 582	0	0	0	0	0
SZEGHALOM	2 122 800	2 122 800	2 113 200	2 113 200	-9 600	0	0	0	0	0
TARHOS	103 200	103 200	104 400	104 400	1 200	0	0	0	0	0
TELEKGERENDÁS	160 800	157 200	157 200	157 200	0	0	0	0	0	0
TÓTKOMLÓS	901 200	901 200	901 200	901 200	0	0	0	0	0	0
ÚJKÁGYÓS	512 400	484 800	489 600	489 600	4 800	0	0	0	0	0
VÉGEGYHÁZA	200 400	200 400	201 600	201 600	1 200	0	0	0	0	0
VÉSZTŐ	765 600	765 600	762 000	762 000	-3 600	0	0	0	0	0
ZSADÁNY	247 200	242 400	246 000	246 000	3 600	0	0	0	0	0
MEGYE ÖNKORMÁNYZATAI ÖSSZESEN	62 910 000	62 774 400	62 449 200	62 233 959	-540 441	81 286 200	81 286 200	81 286 200	81 286 200	0

A HELYI ÖNKORMÁNYZATOK 2003. ÉVI TERVEZETT-TÉNYLEGES NORMATÍV MÓDON ELOSZTOTT, KÖTÖTT FELHASZNÁLÁSÚ TÁMOGATÁSOK ELSZÁMOLÁSA

BÉKÉS MEGYE

Megyekód: 04

Önkormányzat	Szakmai fejlesztési feladatok					Pedagógiai szakszolgálat				
	Állami hozzájárulás, Ft					Állami hozzájárulás, Ft				
	Tervezett	Módosított	Tényleges	Felhasznált	Eltérés	Tervezett	Módosított	Tényleges	Felhasznált	Eltérés
MEGYEI ÖNKORMÁNYZAT	26 368 287	26 368 287	26 368 287	26 368 287	0	11 430 000	11 430 000	11 430 000	11 430 000	0
ALMÁSKAMARÁS	258 948	258 948	258 948	258 948	0	0	0	0	0	0
BATTONYA	3 045 260	3 045 260	3 045 260	3 045 260	0	0	0	0	0	0
BÉKÉS	4 810 513	4 810 513	4 810 513	4 790 763	-19 750	1 270 000	1 270 000	1 270 000	1 270 000	0
BÉKÉSCSABA	43 683 929	43 683 929	43 683 929	43 683 929	0	10 160 000	10 160 000	10 160 000	10 159 653	-347
BÉKÉSSÁMSON	661 517	661 517	661 517	661 517	0	0	0	0	0	0
BÉKÉSSZENTANDRÁS	1 146 277	1 146 277	1 146 277	1 146 277	0	0	0	0	0	0
BÉLMEGYER	248 449	248 449	248 449	248 449	0	0	0	0	0	0
BIHARUGRA	230 752	230 752	230 752	230 752	0	0	0	0	0	0
BUCSA	664 123	664 123	664 123	664 123	0	0	0	0	0	0
CSABACSÜD	397 717	397 717	397 717	397 717	0	0	0	0	0	0
CSABASZABADI	25 527	25 527	25 527	25 527	0	0	0	0	0	0
CSANÁDAPÁCA	559 643	559 643	559 643	559 643	0	0	0	0	0	0
CSÁRDASZÁLLÁS	109 878	109 878	109 878	109 878	0	0	0	0	0	0
CSORVÁS	1 493 733	1 493 733	1 493 733	1 493 733	0	1 270 000	1 270 000	1 270 000	1 270 000	0
DÉVAVÁNYA	3 045 918	3 045 918	3 045 918	3 045 918	0	0	0	0	0	0
DOBOZ	1 000 211	1 000 211	1 000 211	1 000 211	0	0	0	0	0	0
DOMBEGYHÁZ	764 172	764 172	764 172	764 172	0	0	0	0	0	0
DOMBIRATOS	120 439	120 439	120 439	120 439	0	0	0	0	0	0
ECSEGFALVA	349 628	349 628	349 628	349 628	0	0	0	0	0	0
ELEK	1 442 616	1 442 616	1 442 616	1 442 616	0	0	0	0	0	0
FÜZESGYARMAT	1 688 980	1 688 980	1 688 980	1 688 980	0	0	0	0	0	0
GÁDOROS	893 746	893 746	893 746	893 746	0	0	0	0	0	0
GERENDÁS	269 769	269 769	269 769	269 769	0	0	0	0	0	0
GESZT	252 135	252 135	252 135	252 135	0	0	0	0	0	0

A HELYI ÖNKORMÁNYZATOK 2003. ÉVI TERVEZETT-TÉNYLEGES NORMATÍV MÓDON ELOSZTOTT, KÖTÖTT FELHASZNÁLÁSÚ TÁMOGATÁSOK ELSZÁMOLÁSA

BÉKÉS MEGYE

Megyekód: 04

Önkormányzat	Szakmai fejlesztési feladatok					Pedagógiai szakszolgálat				
	Állami hozzájárulás, Ft					Állami hozzájárulás, Ft				
	Tervezett	Módosított	Tényleges	Felhasznált	Eltérés	Tervezett	Módosított	Tényleges	Felhasznált	Eltérés
GYOMAENDRŐD	5 078 544	5 078 544	5 078 544	5 078 544	0	2 540 000	2 540 000	2 540 000	2 540 000	0
GYULA	9 699 829	9 699 829	9 699 829	9 699 829	0	0	0	0	0	0
HUNYA	211 839	211 839	211 839	211 839	0	0	0	0	0	0
KAMUT	198 585	198 585	198 585	198 585	0	0	0	0	0	0
KARDOS	68 168	68 168	68 168	68 168	0	0	0	0	0	0
KARDOSKÚT	154 145	154 145	154 145	147 979	-6 166	0	0	0	0	0
KASZAPER	637 404	637 404	637 404	637 404	0	0	0	0	0	0
KERTÉSZSZIGET	101 700	101 700	101 700	101 700	0	0	0	0	0	0
KEVERMES	637 516	637 516	637 516	637 516	0	0	0	0	0	0
KÉTEGYHÁZA	808 960	808 960	808 960	808 960	0	0	0	0	0	0
KÉTSOPRONY	354 964	354 964	354 964	354 964	0	0	0	0	0	0
KISDOMBEGYHÁZ	0	0	0	0	0	0	0	0	0	0
KONDOROS	1 392 542	1 392 542	1 392 542	1 392 542	0	0	0	0	0	0
KÖRÖSLADÁNY	1 259 891	1 259 891	1 259 891	1 259 891	0	1 270 000	1 270 000	1 270 000	1 270 000	0
KÖRÖSNAGYHARSÁNY	174 448	174 448	174 448	174 448	0	0	0	0	0	0
KÖRÖSTARCSA	694 279	694 279	694 279	694 279	0	0	0	0	0	0
KÖRÖSÚJFALU	97 754	97 754	97 754	97 754	0	0	0	0	0	0
KÖTEGYÁN	373 356	373 356	373 356	373 356	0	0	0	0	0	0
KUNÁGOTA	711 256	711 256	711 256	711 256	0	0	0	0	0	0
LÖKÖSHÁZA	492 864	492 864	492 864	492 864	0	0	0	0	0	0
MAGYARBÁNHEGYES	489 328	489 328	489 328	489 328	0	0	0	0	0	0
MAGYARDOMBEGYHÁZ	0	0	0	0	0	0	0	0	0	0
MEDGYESBODZÁS	229 710	229 710	229 710	229 710	0	0	0	0	0	0
MEDGYESEGYHÁZA	740 271	740 271	740 271	740 271	0	0	0	0	0	0
MEZŐBERÉNY	6 522 936	6 522 936	6 522 936	6 522 936	0	1 905 000	1 905 000	1 905 000	1 905 000	0

A HELYI ÖNKORMÁNYZATOK 2003. ÉVI TERVEZETT-TÉNYLEGES NORMATÍV MÓDON ELOSZTOTT, KÖTÖTT FELHASZNÁLÁSÚ TÁMOGATÁSOK ELSZÁMOLÁSA

BÉKÉS MEGYE

Megyekód: 04

Önkormányzat	Szakmai fejlesztési feladatok					Pedagógiai szakszolgálat				
	Állami hozzájárulás, Ft					Állami hozzájárulás, Ft				
	Tervezett	Módosított	Tényleges	Felhasznált	Eltérés	Tervezett	Módosított	Tényleges	Felhasznált	Eltérés
MEZŐGYÁN	307 074	307 074	307 074	307 074	0	0	0	0	0	0
MEZŐHEGYES	1 937 330	1 937 330	1 937 330	1 937 330	0	0	0	0	0	0
MEZŐKOVÁCSHÁZA	1 597 245	1 597 245	1 597 245	1 597 245	0	1 270 000	1 270 000	1 270 000	1 270 000	0
MÉHKERÉK	489 154	489 154	489 154	489 154	0	0	0	0	0	0
MURONY	288 769	288 769	288 769	288 769	0	0	0	0	0	0
NAGYBÁNHEGYES	269 682	269 682	269 682	269 682	0	0	0	0	0	0
NAGYKAMARÁS	274 150	274 150	274 150	274 150	0	0	0	0	0	0
NAGYSZÉNÁS	1 120 365	1 120 365	1 120 365	1 120 365	0	0	0	0	0	0
OKÁNY	813 353	813 353	813 353	813 353	0	0	0	0	0	0
OROSHÁZA	13 004 533	13 004 533	13 004 533	13 004 533	0	3 175 000	3 175 000	3 175 000	3 175 000	0
PUSZTAFÖLDVÁR	309 221	309 221	309 221	309 221	0	0	0	0	0	0
PUSZTAOTTLAKA	96 624	96 624	96 624	51 390	-45 234	0	0	0	0	0
SARKAD	4 760 835	4 760 835	4 760 835	4 728 759	-32 076	0	0	0	0	0
SARKADKERESZTÚR	411 355	411 355	411 355	411 355	0	0	0	0	0	0
SZABADKÁGYÓS	498 350	498 350	498 350	498 350	0	0	0	0	0	0
SZARVAS	6 104 953	6 104 953	6 116 621	6 116 621	11 668	3 810 000	3 810 000	3 810 000	3 810 000	0
SZEGHALOM	5 290 781	5 290 781	5 290 781	5 290 781	0	1 270 000	1 270 000	1 270 000	1 270 000	0
TARHOS	203 314	203 314	203 314	203 314	0	0	0	0	0	0
TELEKGERENDÁS	316 443	316 443	316 443	316 443	0	0	0	0	0	0
TÓTKOMLÓS	2 333 992	2 333 992	2 333 992	2 333 992	0	0	0	0	0	0
ÚJKÁGYÓS	1 072 500	1 072 500	1 072 500	1 072 500	0	0	0	0	0	0
VÉGEGYHÁZA	394 763	394 763	394 763	394 763	0	0	0	0	0	0
VÉSZTŐ	1 873 642	1 873 642	1 873 642	1 873 642	0	635 000	635 000	635 000	635 000	0
ZSADÁNY	555 758	555 758	555 758	555 758	0	0	0	0	0	0
MEGYE ÖNKORMÁNYZATAI ÖSSZESEN	168 986 642	168 986 642	168 998 310	168 895 084	-91 558	40 005 000	40 005 000	40 005 000	40 004 653	-347

A HELYI ÖNKORMÁNYZATOK 2003. ÉVI TERVEZETT-TÉNYLEGES NORMATÍV MÓDON ELOSZTOTT, KÖTÖTT FELHASZNÁLÁSÚ TÁMOGATÁSOK ELSZÁMOLÁSA

BÉKÉS MEGYE

Megyekód: 04

Önkormányzat	Pedagógiai szakmai szolgáltatás					Helyi önkormányzati hivatásos tűzoltóságok támogatása				
	Állami hozzájárulás, Ft					Állami hozzájárulás, Ft				
	Tervezett	Módosított	Tényleges	Felhasznált	Eltérés	Tervezett	Módosított	Tényleges	Felhasznált	Eltérés
MEGYEI ÖNKORMÁNYZAT	4 043 520	4 043 520	4 060 080	4 060 080	16 560	0	0	0	0	0
ALMÁSKAMARÁS	105 120	104 400	105 840	105 840	1 440	0	0	0	0	0
BATTONYA	923 760	923 760	923 760	923 760	0	0	0	0	0	0
BÉKÉS	1 750 320	1 750 320	1 748 880	1 748 880	-1 440	0	0	0	0	0
BÉKÉSCSABA	11 177 280	11 177 280	11 041 200	10 180 950	-996 330	271 646 392	271 646 392	271 646 392	271 646 392	0
BÉKÉSSÁMSON	276 480	276 480	277 920	277 920	1 440	0	0	0	0	0
BÉKÉSSZENTANDRÁS	338 400	338 400	335 520	335 520	-2 880	0	0	0	0	0
BÉLMEGYER	99 360	97 200	97 200	97 200	0	0	0	0	0	0
BIHARUGRA	122 400	103 680	102 240	102 240	-1 440	0	0	0	0	0
BUCSA	262 080	262 080	262 080	262 080	0	0	0	0	0	0
CSABACSÜD	161 280	161 280	157 680	157 680	-3 600	0	0	0	0	0
CSABASZABADI	18 720	17 280	16 560	16 560	-720	0	0	0	0	0
CSANÁDAPÁCA	243 360	239 760	0	0	-239 760	0	0	0	0	0
CSÁRDASZÁLLÁS	36 720	36 720	35 280	35 280	-1 440	0	0	0	0	0
CSORVÁS	473 040	465 840	430 560	430 560	-35 280	0	0	0	0	0
DÉVAVÁNYA	969 840	969 840	957 600	957 600	-12 240	0	0	0	0	0
DOBOZ	402 480	406 080	399 600	399 600	-6 480	0	0	0	0	0
DOMBEGYHÁZ	279 360	279 360	279 360	279 360	0	0	0	0	0	0
DOMBIRATOS	51 840	51 840	51 840	51 840	0	0	0	0	0	0
ECSEGFALVA	138 960	138 240	136 080	136 080	-2 160	0	0	0	0	0
ELEK	522 720	523 440	192 960	192 960	-330 480	0	0	0	0	0
FÜZESGYARMAT	666 720	666 720	663 120	663 120	-3 600	0	0	0	0	0
GÁDOROS	391 680	388 080	383 040	383 040	-5 040	0	0	0	0	0
GERENDÁS	82 080	79 920	79 920	79 920	0	0	0	0	0	0
GESZT	113 760	113 760	115 200	115 200	1 440	0	0	0	0	0

A HELYI ÖNKORMÁNYZATOK 2003. ÉVI TERVEZETT-TÉNYLEGES NORMATÍV MÓDON ELOSZTOTT, KÖTÖTT FELHASZNÁLÁSÚ TÁMOGATÁSOK ELSZÁMOLÁSA

BÉKÉS MEGYE

Megyekód: 04

Önkormányzat	Pedagógiai szakmai szolgáltatás					Helyi önkormányzati hivatásos tűzoltóságok támogatása				
	Állami hozzájárulás, Ft					Állami hozzájárulás, Ft				
	Tervezett	Módosított	Tényleges	Felhasznált	Eltérés	Tervezett	Módosított	Tényleges	Felhasznált	Eltérés
GYOMAENDRŐD	1 147 680	1 147 680	1 139 040	1 139 040	-8 640	0	0	0	0	0
GYULA	2 815 920	2 815 920	2 830 320	2 830 320	14 400	180 708 804	180 708 804	180 708 804	180 708 804	0
HUNYA	88 560	86 400	87 120	87 120	720	0	0	0	0	0
KAMUT	87 120	87 120	87 120	87 120	0	0	0	0	0	0
KARDOS	30 240	30 240	30 960	30 960	720	0	0	0	0	0
KARDOSKÚT	66 960	66 960	66 240	66 240	-720	0	0	0	0	0
KASZAPER	200 880	200 880	198 000	198 000	-2 880	0	0	0	0	0
KERTÉSZSZIGET	50 400	50 400	52 560	52 560	2 160	0	0	0	0	0
KEVERMES	245 520	245 520	243 360	243 360	-2 160	0	0	0	0	0
KÉTEGYHÁZA	344 160	340 560	335 520	335 520	-5 040	0	0	0	0	0
KÉTSOPRONY	146 160	146 160	145 440	145 440	-720	0	0	0	0	0
KISDOMBEGYHÁZ	10 800	10 800	10 800	10 800	0	0	0	0	0	0
KONDOROS	452 160	449 280	453 600	453 600	4 320	0	0	0	0	0
KÖRÖSLADÁNY	463 680	463 680	467 280	467 280	3 600	0	0	0	0	0
KÖRÖSNAGYHARSÁNY	68 400	68 400	66 960	66 960	-1 440	0	0	0	0	0
KÖRÖSTARCSA	272 880	272 880	272 880	272 880	0	0	0	0	0	0
KÖRÖSÚJFALU	50 400	47 520	47 520	47 520	0	0	0	0	0	0
KÖTEGYÁN	152 640	152 640	152 640	152 640	0	0	0	0	0	0
KUNÁGOTA	288 000	282 960	290 880	290 880	7 920	0	0	0	0	0
LÖKÖSHÁZA	190 080	190 080	190 080	190 080	0	0	0	0	0	0
MAGYARBÁNHEGYES	202 320	202 320	200 160	200 160	-2 160	0	0	0	0	0
MAGYARDOMBEGYHÁZ	10 800	10 800	10 800	10 800	0	0	0	0	0	0
MEDGYESBODZÁS	99 360	99 360	97 920	0	-99 360	0	0	0	0	0
MEDGYESEGYHÁZA	332 640	332 640	329 760	329 760	-2 880	0	0	0	0	0
MEZŐBERÉNY	1 480 320	1 476 000	1 478 160	1 478 160	2 160	0	0	0	0	0

A HELYI ÖNKORMÁNYZATOK 2003. ÉVI TERVEZETT-TÉNYLEGES NORMATÍV MÓDON ELOSZTOTT, KÖTÖTT FELHASZNÁLÁSÚ TÁMOGATÁSOK ELSZÁMOLÁSA

BÉKÉS MEGYE

Megyekód: 04

Önkormányzat	Pedagógiai szakmai szolgáltatás					Helyi önkormányzati hivatásos tüzoltóságok támogatása				
	Állami hozzájárulás, Ft					Állami hozzájárulás, Ft				
	Tervezett	Módosított	Tényleges	Felhasznált	Eltérés	Tervezett	Módosított	Tényleges	Felhasznált	Eltérés
MEZŐGYÁN	138 240	133 920	133 920	133 920	0	0	0	0	0	0
MEZŐHEGYES	531 360	524 160	524 160	524 160	0	0	0	0	0	0
MEZŐKOVÁCSHÁZA	608 400	608 400	615 600	554 000	-54 400	138 053 868	138 053 868	138 053 868	138 053 868	0
MÉHKERÉK	225 360	225 360	226 800	226 800	1 440	0	0	0	0	0
MURONY	120 240	120 240	120 240	120 240	0	0	0	0	0	0
NAGYBÁNHEGYES	116 640	116 640	111 600	111 600	-5 040	0	0	0	0	0
NAGYKAMARÁS	116 640	116 640	113 760	113 760	-2 880	0	0	0	0	0
NAGYSZÉNÁS	429 840	428 400	429 120	429 120	720	0	0	0	0	0
OKÁNY	272 880	271 440	271 440	271 440	0	0	0	0	0	0
OROSHÁZA	3 596 400	3 573 360	3 584 160	3 584 160	10 800	200 959 792	200 959 792	200 959 792	200 959 792	0
PUSZTAFÖLDVÁR	147 600	147 600	141 120	141 120	-6 480	0	0	0	0	0
PUSZTAOTTLAKA	38 160	37 440	38 160	15 000	-22 440	0	0	0	0	0
SARKAD	1 446 480	1 446 480	1 446 480	439 456	-1 007 024	0	0	0	0	0
SARKADKERESZTÚR	164 160	164 160	156 960	156 960	-7 200	0	0	0	0	0
SZABADKÁGYÓS	220 320	220 320	0	0	-220 320	0	0	0	0	0
SZARVAS	1 575 360	1 566 720	1 569 600	1 558 306	-8 414	169 553 448	169 553 448	169 553 448	169 553 448	0
SZEGHALOM	1 563 840	1 522 080	1 516 320	917 100	-604 980	154 809 760	154 809 760	154 809 760	154 809 760	0
TARHOS	75 600	75 600	77 760	77 760	2 160	0	0	0	0	0
TELEKGERENDÁS	133 200	131 040	131 040	131 040	0	0	0	0	0	0
TÓTKOMLÓS	671 040	671 040	671 040	671 040	0	0	0	0	0	0
ÚJKÁGYÓS	422 640	406 800	406 800	406 800	0	0	0	0	0	0
VÉGEGYHÁZA	157 680	157 680	157 680	157 680	0	0	0	0	0	0
VÉSZTŐ	686 880	686 880	678 240	584 890	-101 990	0	0	0	0	0
ZSADÁNY	210 960	208 080	209 520	209 520	1 440	0	0	0	0	0
MEGYE ÖNKORMÁNYZATAI ÖSSZESEN	46 619 280	46 452 960	45 470 160	42 716 342	-3 736 618	1 115 732 064	1 115 732 064	1 115 732 064	1 115 732 064	0

A HELYI ÖNKORMÁNYZATOK 2003. ÉVI TERVEZETT-TÉNYLEGES NORMATÍV MÓDON ELOSZTOTT, KÖTÖTT FELHASZNÁLÁSÚ TÁMOGATÁSOK ELSZÁMOLÁSA

BÉKÉS MEGYE

Megyekód: 04

Önkormányzat	Egyes szociális feladatok kiegészítő támogatása					Lakossági települési folyékony hulladék ártalmatlanításának támogatása				
	Állami hozzájárulás, Ft					Állami hozzájárulás, Ft				
	Tervezett	Módosított	Tényleges	Felhasznált	Eltérés	Tervezett	Módosított	Tényleges	Felhasznált	Eltérés
MEGYEI ÖNKORMÁNYZAT	10 146 500	10 146 500	12 443 400	12 443 400	2 296 900	0	0	0	0	0
ALMÁSKAMARÁS	0	0	0	0	0	0	0	0	0	0
BATTONYA	0	0	0	0	0	0	0	0	0	0
BÉKÉS	802 800	802 800	802 800	802 800	0	0	0	0	0	0
BÉKÉSCSABA	4 259 300	4 259 300	4 259 300	4 259 300	0	682 500	682 500	875 910	875 910	193 410
BÉKÉSSÁMSON	0	0	0	0	0	0	0	0	0	0
BÉKÉSSZENTANDRÁS	379 100	379 100	379 100	379 100	0	0	0	0	0	0
BÉLMEGYER	0	0	0	0	0	0	0	0	0	0
BIHARUGRA	0	0	0	0	0	0	0	0	0	0
BUCSA	111 500	111 500	111 500	111 500	0	262 500	262 500	262 500	262 500	0
CSABACSÜD	200 700	200 700	200 700	200 700	0	525 000	525 000	525 000	525 000	0
CSABASZABADI	0	0	0	0	0	0	0	0	0	0
CSANÁDAPÁCA	178 400	178 400	111 500	111 500	-66 900	273 000	273 000	316 575	316 575	43 575
CSÁRDASZÁLLÁS	0	0	0	0	0	5 250	5 250	5 250	5 250	0
CSORVÁS	423 700	423 700	423 700	423 700	0	163 800	163 800	255 360	255 360	91 560
DÉVAVÁNYA	602 100	602 100	602 100	602 100	0	0	0	0	0	0
DOBOZ	245 300	245 300	245 300	245 300	0	42 000	420 000	423 885	423 885	3 885
DOMBEGYHÁZ	0	0	0	0	0	0	0	0	0	0
DOMBIRATOS	0	0	0	0	0	0	0	0	0	0
ECSEGFALVA	0	0	0	0	0	0	0	0	0	0
ELEK	0	0	847 400	847 400	847 400	63 000	63 000	63 000	63 000	0
FÜZESGYARMAT	0	0	0	0	0	0	0	0	0	0
GÁDOROS	245 300	245 300	245 300	245 300	0	0	0	0	0	0
GERENDÁS	0	0	0	0	0	0	0	0	0	0
GESZT	0	0	0	0	0	0	0	0	0	0

A HELYI ÖNKORMÁNYZATOK 2003. ÉVI TERVEZETT-TÉNYLEGES NORMATÍV MÓDON ELOSZTOTT, KÖTÖTT FELHASZNÁLÁSÚ TÁMOGATÁSOK ELSZÁMOLÁSA

BÉKÉS MEGYE

Megyekód: 04

Önkormányzat	Egyes szociális feladatok kiegészítő támogatása					Lakossági települési folyékony hulladék ártalmatlanításának támogatása				
	Állami hozzájárulás, Ft					Állami hozzájárulás, Ft				
	Tervezett	Módosított	Tényleges	Felhasznált	Eltérés	Tervezett	Módosított	Tényleges	Felhasznált	Eltérés
GYOMAENDRŐD	713 600	1 003 500	1 003 500	1 003 500	0	735 000	735 000	311 220	311 220	-423 780
GYULA	1 694 800	1 694 800	1 672 500	1 672 500	-22 300	6 300 000	6 300 000	6 466 950	6 466 950	166 950
HUNYA	0	0	0	0	0	0	0	0	0	0
KAMUT	0	0	0	0	0	0	0	0	0	0
KARDOS	0	0	0	0	0	0	0	0	0	0
KARDOSKÚT	0	0	0	0	0	15 750	15 750	0	0	-15 750
KASZAPER	0	0	0	0	0	0	0	0	0	0
KERTÉSZSZIGET	0	0	0	0	0	0	0	0	0	0
KEVERMES	0	0	0	0	0	0	0	0	0	0
KÉTEGYHÁZA	200 700	200 700	200 700	200 700	0	0	0	0	0	0
KÉTSOPRONY	0	0	0	0	0	0	0	0	0	0
KISDOMBEGYHÁZ	0	0	0	0	0	0	0	0	0	0
KONDOROS	0	0	0	0	0	477 120	477 120	488 250	488 250	11 130
KÖRÖSLADÁNY	1 070 400	1 070 400	1 070 400	1 070 400	0	399 000	399 000	348 075	348 075	-50 925
KÖRÖSNAGYHARSÁNY	0	0	0	0	0	0	0	0	0	0
KÖRÖSTARCSA	0	0	0	0	0	336 000	336 000	370 125	370 125	34 125
KÖRÖSÚJFALU	0	0	0	0	0	0	0	0	0	0
KÖTEGYÁN	0	0	0	0	0	0	0	0	0	0
KUNÁGOTA	0	0	0	0	0	0	0	0	0	0
LŐKÖSHÁZA	0	0	0	0	0	0	0	0	0	0
MAGYARBÁNHEGYES	66 900	66 900	66 900	66 900	0	0	0	0	0	0
MAGYARDOMBEGYHÁZ	0	0	0	0	0	0	0	0	0	0
MEDGYESBODZÁS	0	0	0	0	0	0	0	0	0	0
MEDGYESEGYHÁZA	0	0	0	0	0	172 620	172 620	172 620	172 620	0
MEZŐBERÉNY	936 600	936 600	936 600	936 600	0	0	0	0	0	0

2004/193/II. szám

MAGYAR KÖZLÖNY

1083

A HELYI ÖNKORMÁNYZATOK 2003. ÉVI TERVEZETT-TÉNYLEGES NORMATÍV MÓDON ELOSZTOTT, KÖTÖTT FELHASZNÁLÁSÚ TÁMOGATÁSOK ELSZÁMOLÁSA

BÉKÉS MEGYE

Megyekód: 04

Önkormányzat	Egyes szociális feladatok kiegészítő támogatása					Lakossági települési folyékony hulladék ártalmatlanításának támogatása				
	Állami hozzájárulás, Ft					Állami hozzájárulás, Ft				
	Tervezett	Módosított	Tényleges	Felhasznált	Eltérés	Tervezett	Módosított	Tényleges	Felhasznált	Eltérés
MEZŐGYÁN	0	0	0	0	0	0	0	0	0	0
MEZŐHEGYES	66 900	66 900	66 900	66 900	0	10 500	10 500	10 500	10 500	0
MEZŐKOVÁCSHÁZA	0	0	0	0	0	0	0	0	0	0
MÉHKERÉK	0	0	0	0	0	0	0	0	0	0
MURONY	22 300	22 300	22 300	22 300	0	0	0	0	0	0
NAGYBÁNHEGYES	0	0	0	0	0	0	0	0	0	0
NAGYKAMARÁS	0	0	0	0	0	0	0	0	0	0
NAGYSZÉNÁS	0	89 200	89 200	89 200	0	0	0	0	0	0
OKÁNY	66 900	66 900	66 900	66 900	0	0	0	0	0	0
OROSHÁZA	1 962 400	1 962 400	1 962 400	1 962 400	0	0	0	0	0	0
PUSZTAFÖLDVÁR	66 900	66 900	66 900	4 112	-62 788	0	0	0	0	0
PUSZTAOTTLAKA	0	0	0	0	0	0	0	0	0	0
SARKAD	1 404 900	1 404 900	1 404 900	710 553	-694 347	63 000	63 000	133 350	133 350	70 350
SARKADKERESZTÚR	66 900	66 900	44 600	44 600	-22 300	0	0	0	0	0
SZABADKÁGYÓS	0	0	0	0	0	0	0	0	0	0
SZARVAS	958 900	958 900	958 900	958 900	0	10 500	10 500	126 000	126 000	115 500
SZEGHALOM	22 300	22 300	22 300	22 300	0	105 000	105 000	61 425	61 425	-43 575
TARHOS	44 600	44 600	44 600	44 600	0	0	0	0	0	0
TELEKGERENDÁS	22 300	0	22 300	22 300	22 300	0	42 000	40 110	40 110	-1 890
TÓTKOMLÓS	334 500	334 500	334 500	334 500	0	0	0	0	0	0
ÚJKÁGYÓS	133 800	133 800	133 800	133 800	0	10 500	10 500	10 500	10 500	0
VÉGEGYHÁZA	0	0	0	0	0	0	0	0	0	0
VÉSZTŐ	0	0	0	0	0	0	0	0	0	0
ZSADÁNY	0	0	0	0	0	0	0	0	0	0
MEGYE ÖNKORMÁNYZATAI ÖSSZESEN	27 451 300	27 808 100	30 863 200	30 106 065	2 297 965	10 652 040	11 072 040	11 266 605	11 266 605	194 565

A HELYI ÖNKORMÁNYZATOK 2003. ÉVI TERVEZETT-TÉNYLEGES NORMATÍV MÓDON ELOSZTOTT, KÖTÖTT FELHASZNÁLÁSÚ TÁMOGATÁSOK ELSZÁMOLÁSA

BÉKÉS MEGYE

Megyekód: 04

Önkormányzat	Kötött felhasználású támogatások összesen				
	Normatív állami hozzájárulás összesen, Ft				
	Tervezett	Módosított	Tényleges	Felhasznált	Eltérés
MEGYEI ÖNKORMÁNYZAT	184 726 507	184 726 507	184 164 167	184 164 167	-562 340
ALMÁSKAMARÁS	1 718 468	1 695 348	1 908 788	1 908 788	213 440
BATTONYA	13 300 420	13 216 420	13 955 220	13 950 097	733 677
BÉKÉS	28 259 033	28 259 033	31 037 193	31 009 252	2 750 219
BÉKÉSCSABA	457 974 001	457 974 001	459 743 631	458 662 711	688 710
BÉKÉSSÁMSON	4 398 497	4 364 897	4 132 737	4 132 737	-232 160
BÉKÉSSZENTANDRÁS	5 388 577	5 374 577	5 965 797	5 965 797	591 220
BÉLMEGYER	1 642 709	1 726 949	1 719 749	1 719 749	-7 200
BIHARUGRA	1 464 652	1 445 932	1 437 992	1 437 992	-7 940
BUCSA	5 037 103	5 037 103	5 037 103	5 037 103	0
CSABACSÜD	3 154 397	3 154 397	3 252 397	3 252 397	98 000
CSABASZABADI	281 547	278 907	278 187	278 187	-720
CSANÁDAPÁCA	3 767 303	3 735 703	3 834 818	3 834 818	99 115
CSÁRDASZÁLLÁS	750 648	750 648	721 908	721 908	-28 740
CSORVÁS	8 984 373	8 210 373	8 504 253	8 504 253	293 880
DÉVAVÁNYA	15 070 758	15 070 758	15 958 118	15 958 118	887 360
DOBOZ	6 072 891	6 459 291	6 882 796	6 882 796	423 505
DOMBEGYHÁZ	4 795 232	4 795 232	4 758 832	4 758 832	-36 400
DOMBIRATOS	661 579	661 579	654 379	654 379	-7 200
ECSEGFALVA	2 707 688	2 282 168	2 384 408	2 384 408	102 240
ELEK	7 929 436	8 678 456	9 255 076	9 255 076	576 620
FÜZESGYARMAT	10 403 200	10 403 200	10 073 600	10 073 600	-329 600
GÁDOROS	6 436 526	6 385 726	7 342 586	7 342 586	956 860
GERENDÁS	1 485 149	1 460 189	1 460 189	1 460 189	0
GESZT	1 707 995	1 707 995	1 901 435	1 901 435	193 440

A HELYI ÖNKORMÁNYZATOK 2003. ÉVI TERVEZETT-TÉNYLEGES NORMATÍV MÓDON ELOSZTOTT, KÖTÖTT FELHASZNÁLÁSÚ TÁMOGATÁSOK ELSZÁMOLÁSA

BÉKÉS MEGYE

Megyekód: 04

Önkormányzat	Kötött felhasználású támogatások összesen				
	Normatív állami hozzájárulás összesen, Ft				
	Tervezett	Módosított	Tényleges	Felhasznált	Eltérés
GYOMAENDRŐD	24 436 224	24 712 124	24 379 404	24 379 404	-332 720
GYULA	231 441 553	231 441 553	232 034 703	232 034 703	593 150
HUNYA	1 391 599	1 376 239	1 368 559	1 368 559	-7 680
KAMUT	1 365 905	1 365 905	1 363 505	1 363 505	-2 400
KARDOS	537 808	537 808	588 928	588 928	51 120
KARDOSKÚT	1 127 855	1 127 855	1 072 985	1 050 486	-77 369
KASZAPER	2 909 984	2 909 984	2 983 504	2 983 504	73 520
KERTÉSZSZIGET	784 900	784 900	763 060	763 060	-21 840
KEVERMES	4 454 936	4 440 936	4 032 276	4 032 276	-408 660
KÉTEGYHÁZA	5 137 920	5 106 320	5 253 680	5 253 680	147 360
KÉTSOPRONY	2 317 124	2 317 124	2 475 204	2 475 204	158 080
KISDOMBEGYHÁZ	99 800	99 800	99 800	99 800	0
KONDOROS	7 480 122	7 624 742	7 579 792	7 579 792	-44 950
KÖRÖSLADÁNY	10 376 371	10 376 371	10 265 346	10 265 346	-111 025
KÖRÖSNAGYHARSÁNY	1 089 948	1 089 948	1 043 008	1 043 008	-46 940
KÖRÖSTARCSA	4 280 559	4 280 559	4 609 884	4 609 884	329 325
KÖRÖSÚJFALU	986 254	955 374	891 374	891 374	-64 000
KÖTEGYÁN	2 374 396	2 374 396	2 551 796	2 551 796	177 400
KUNÁGOTA	4 068 956	4 063 916	3 931 036	3 931 036	-132 880
LÖKÖSHÁZA	2 493 944	2 493 944	2 901 444	2 901 444	407 500
MAGYARBÁNHEGYES	2 588 848	2 684 048	3 148 288	3 148 288	464 240
MAGYARDOMBEGYHÁZ	71 300	71 300	103 300	103 300	32 000
MEDGYESEBODZÁS	1 634 370	1 634 370	1 690 930	1 498 066	-136 304
MEDGYESEGYHÁZA	4 551 831	4 551 831	4 843 651	4 843 651	291 820
MEZŐBERÉNY	26 618 356	28 621 236	28 654 296	28 647 175	25 939

A HELYI ÖNKORMÁNYZATOK 2003. ÉVI TERVEZETT-TÉNYLEGES NORMATÍV MÓDON ELOSZTOTT, KÖTÖTT FELHASZNÁLÁSÚ TÁMOGATÁSOK ELSZÁMOLÁSA

BÉKÉS MEGYE

Megyekód: 04

Önkormányzat	Kötött felhasználású támogatások összesen				
	Normatív állami hozzájárulás összesen, Ft				
	Tervezett	Módosított	Tényleges	Felhasznált	Eltérés
MEZŐGYÁN	2 417 914	2 369 194	2 369 194	2 369 194	0
MEZŐHEGYES	9 248 490	9 129 290	8 742 890	8 742 890	-386 400
MEZŐKOVÁCSHÁZA	148 249 913	147 841 013	147 835 913	147 774 313	-66 700
MÉHKERÉK	3 246 314	3 246 314	3 233 754	3 233 754	-12 560
MURONY	1 903 909	2 035 109	2 081 509	2 081 509	46 400
NAGYBÁNHEGYES	1 890 322	1 862 322	2 595 882	2 595 882	733 560
NAGYKAMARÁS	1 845 290	2 007 690	2 002 810	2 002 810	-4 880
NAGYSZÉNÁS	6 183 405	6 389 465	6 309 085	6 309 085	-80 380
OKÁNY	5 357 733	4 866 293	4 642 293	4 642 293	-224 000
OROSHÁZA	262 696 625	262 041 785	263 156 385	263 156 385	1 114 600
PUSZTAFÖLDVÁR	2 208 221	2 208 221	2 149 341	2 077 016	-131 205
PUSZTAOTTLAKA	825 584	820 064	740 784	554 286	-265 778
SARKAD	22 228 815	23 135 215	24 644 765	22 297 545	-837 670
SARKADKERESZTÚR	3 084 015	3 084 015	2 927 315	2 927 315	-156 700
SZABADKÁGYÓS	3 393 370	3 393 370	3 018 950	3 018 950	-374 420
SZARVAS	201 200 061	201 162 521	201 046 169	201 018 615	-143 906
SZEGHALOM	179 771 781	179 730 021	179 092 786	178 493 566	-1 236 455
TARHOS	1 270 814	1 242 814	1 326 174	1 326 174	83 360
TELEKGERENDÁS	2 139 243	2 136 383	2 117 593	2 117 593	-18 790
TÓTKOMLÓS	11 069 132	10 929 132	11 281 132	11 281 132	352 000
ÚJKÁGYÓS	5 893 840	5 850 400	5 876 800	5 876 800	26 400
VÉGEGYHÁZA	2 260 143	2 212 943	2 254 143	2 254 143	41 200
VÉSZTŐ	10 451 722	10 451 722	12 503 582	12 396 129	1 944 407
ZSADÁNY	3 132 418	3 093 538	3 168 078	3 168 078	74 540
MEGYE ÖNKORMÁNYZATAI ÖSSZESEN	2 014 708 626	2 016 136 806	2 030 112 439	2 025 374 101	9 237 295

A HELYI ÖNKORMÁNYZATOK 2003. ÉVI TERVEZETT-TÉNYLEGES NORMATÍV MÓDON ELOSZTOTT, KÖTÖTT FELHASZNÁLÁSÚ TÁMOGATÁSOK ELSZÁMOLÁSA

BORSOD-ABAÚJ-ZEMPLÉN MEGYE

Megyekód: 05

Önkormányzat	Pedagógus szakvizsga, továbbképzés					Pedagógusok szakkönyvvásárlása				
	Állami hozzájárulás, Ft					Állami hozzájárulás, Ft				
	Tervezett	Módosított	Tényleges	Felhasznált	Eltérés	Tervezett	Módosított	Tényleges	Felhasznált	Eltérés
MEGYEI ÖNKORMÁNYZAT	16 109 500	16 109 500	16 022 500	16 022 500	-87 000	15 582 000	15 582 000	15 344 000	15 344 000	-238 000
ABAÚJKÉR	72 500	72 500	72 500	72 500	0	70 000	70 000	70 000	70 000	0
ABAÚJSZÁNTÓ	710 500	710 500	725 000	725 000	14 500	700 000	700 000	700 000	700 000	0
ABAÚJVÁR	72 500	72 500	72 500	72 500	0	70 000	56 000	56 000	56 000	0
ABOD	0	0	0	0	0	0	0	0	0	0
AGGTELEK	232 000	232 000	232 000	232 000	0	196 000	196 000	196 000	196 000	0
ALACSKA	130 500	130 500	130 500	130 500	0	112 000	112 000	126 000	126 000	14 000
ALSÓBERECKI	203 000	203 000	203 000	203 000	0	196 000	196 000	196 000	196 000	0
ALSÓDOBSZA	43 500	43 500	43 500	43 500	0	42 000	42 000	42 000	42 000	0
ALSÓSZUHA	29 000	29 000	29 000	29 000	0	28 000	28 000	28 000	28 000	0
ALSÓVADÁSZ	348 000	348 000	348 000	348 000	0	336 000	336 000	336 000	336 000	0
ALSÓZSOLCA	1 696 500	1 696 500	1 696 500	1 696 500	0	1 666 000	1 666 000	1 666 000	1 666 000	0
ARLÓ	797 500	797 500	783 000	754 000	-43 500	728 000	700 000	700 000	676 667	-23 333
ARNÓT	536 500	536 500	536 500	536 500	0	504 000	504 000	518 000	518 000	14 000
ASZALÓ	333 500	333 500	333 500	333 500	0	322 000	322 000	308 000	308 000	-14 000
ÁROKTŐ	246 500	246 500	246 500	246 500	0	238 000	238 000	238 000	238 000	0
BAKTAKÉK	348 000	348 000	348 000	348 000	0	336 000	336 000	336 000	336 000	0
BALAJT	29 000	29 000	29 000	29 000	0	28 000	28 000	28 000	28 000	0
BÁNHORVÁTI	290 000	290 000	290 000	290 000	0	280 000	280 000	280 000	280 000	0
BÁNREVE	246 500	246 500	246 500	246 500	0	238 000	238 000	238 000	238 000	0
BEKECS	406 000	406 000	406 000	406 000	0	392 000	392 000	392 000	392 000	0
BERENTE	319 000	304 500	290 000	290 000	-14 500	280 000	280 000	252 000	252 000	-28 000
BERZÉK	145 000	145 000	145 000	145 000	0	70 000	70 000	70 000	70 000	0
BODROGHALOM	333 500	333 500	333 500	333 500	0	322 000	322 000	322 000	322 000	0
BODROGKERESZTÚR	275 500	275 500	275 500	275 500	0	266 000	266 000	266 000	266 000	0
BODROGKISFALUD	217 500	217 500	217 500	217 500	0	210 000	210 000	210 000	210 000	0

A HELYI ÖNKORMÁNYZATOK 2003. ÉVI TERVEZETT-TÉNYLEGES NORMATÍV MÓDON ELOSZTOTT, KÖTÖTT FELHASZNÁLÁSÚ TÁMOGATÁSOK ELSZÁMOLÁSA

BORSOD-ABAÚJ-ZEMPLÉN MEGYE

Megyekód: 05

Önkormányzat	Pedagógus szakvizsga, továbbképzés					Pedagógusok szakkönyvvásárlása				
	Állami hozzájárulás, Ft					Állami hozzájárulás, Ft				
	Tervezett	Módosított	Tényleges	Felhasznált	Eltérés	Tervezett	Módosított	Tényleges	Felhasznált	Eltérés
BODROGOLASZI	203 000	203 000	203 000	203 000	0	168 000	168 000	168 000	168 000	0
BOGÁCS	536 500	536 500	507 500	507 500	-29 000	518 000	518 000	518 000	518 000	0
BOLDOGKŐÚJFALU	29 000	29 000	29 000	29 000	0	28 000	28 000	28 000	28 000	0
BOLDOGKÖVÁRALJA	304 500	304 500	304 500	304 500	0	294 000	294 000	294 000	294 000	0
BOLDVA	536 500	536 500	536 500	536 500	0	532 000	532 000	532 000	532 000	0
BORSODBÓTA	217 500	217 500	217 500	217 500	0	210 000	210 000	210 000	210 000	0
BORSODGESZT	29 000	29 000	29 000	29 000	0	42 000	42 000	28 000	28 000	-14 000
BORSODIVÁNKA	232 000	246 500	232 000	232 000	-14 500	224 000	224 000	224 000	224 000	0
BORSODNÁDASD	478 500	478 500	478 500	478 500	0	476 000	476 000	476 000	476 000	0
BORSODSZENTGYÖRGY	232 000	232 000	232 000	232 000	0	224 000	224 000	224 000	224 000	0
BORSODSZIRÁK	203 000	203 000	203 000	203 000	0	196 000	196 000	196 000	196 000	0
BÓDVASZILAS	319 000	319 000	304 500	304 500	-14 500	308 000	308 000	308 000	308 000	0
BŐCS	710 500	710 500	710 500	710 500	0	770 000	770 000	770 000	770 000	0
BÜKKARANYOS	246 500	246 500	232 000	232 000	-14 500	238 000	224 000	224 000	224 000	0
BÜKKÁBRÁNY	319 000	319 000	319 000	319 000	0	308 000	308 000	308 000	308 000	0
BÜKKSZENTKERESZT	246 500	246 500	246 500	246 500	0	238 000	238 000	238 000	238 000	0
BÜKKZSÉRC	232 000	232 000	203 000	203 000	-29 000	224 000	196 000	196 000	196 000	0
CIGÁND	478 500	478 500	478 500	478 500	0	462 000	462 000	462 000	462 000	0
CSENYÉTE	145 000	159 500	159 500	159 500	0	140 000	140 000	140 000	140 000	0
CSERÉPFALU	261 000	261 000	261 000	261 000	0	224 000	224 000	238 000	238 000	14 000
CSERÉPVÁRALJA	72 500	72 500	72 500	72 500	0	70 000	70 000	70 000	70 000	0
CSERNELY	188 500	188 500	188 500	188 500	0	182 000	182 000	182 000	182 000	0
CSINCSE	29 000	29 000	29 000	29 000	0	28 000	28 000	28 000	28 000	0
CSOBAJ	217 500	217 500	217 500	217 500	0	210 000	210 000	210 000	210 000	0
CSOBÁD	72 500	72 500	72 500	72 500	0	70 000	70 000	70 000	70 000	0
CSOKVAOMÁNY	203 000	203 000	203 000	203 000	0	196 000	196 000	196 000	196 000	0

A HELYI ÖNKORMÁNYZATOK 2003. ÉVI TERVEZETT-TÉNYLEGES NORMATÍV MÓDON ELOSZTOTT, KÖTÖTT FELHASZNÁLÁSÚ TÁMOGATÁSOK ELSZÁMOLÁSA

BORSOD-ABAÚJ-ZEMPLÉN MEGYE

Megyekód: 05

Önkormányzat	Pedagógus szakvizsga, továbbképzés					Pedagógusok szakkönyvvásárlása				
	Állami hozzájárulás, Ft					Állami hozzájárulás, Ft				
	Tervezett	Módosított	Tényleges	Felhasznált	Eltérés	Tervezett	Módosított	Tényleges	Felhasznált	Eltérés
DÉDESTAPOLCSÁNY	391 500	391 500	391 500	391 500	0	378 000	364 000	364 000	364 000	0
DOMAHÁZA	232 000	232 000	232 000	232 000	0	224 000	224 000	224 000	224 000	0
DÖVÉNY	14 500	14 500	0	0	-14 500	14 000	0	0	0	0
EDELÉNY	2 291 000	2 291 000	2 204 000	2 204 000	-87 000	2 226 000	2 226 000	2 142 000	2 142 000	-84 000
EGERLÖVŐ	72 500	58 000	58 000	58 000	0	70 000	70 000	84 000	84 000	14 000
EMÖD	1 015 000	1 015 000	986 000	986 000	-29 000	994 000	938 000	938 000	938 000	0
ENCS	2 102 500	2 088 000	2 160 500	2 160 500	72 500	1 988 000	1 960 000	1 974 000	1 974 000	14 000
ERDŐBÉNYE	217 500	217 500	217 500	217 500	0	210 000	210 000	210 000	210 000	0
ERDŐHORVÁTI	203 000	203 000	203 000	203 000	0	196 000	196 000	196 000	196 000	0
FARKASLYUK	362 500	362 500	362 500	362 500	0	350 000	336 000	336 000	299 961	-36 039
FÁJ	29 000	29 000	29 000	29 000	0	28 000	28 000	28 000	28 000	0
FELSŐBERECKI	58 000	58 000	58 000	58 000	0	56 000	56 000	56 000	56 000	0
FELSŐDOBSZA	261 000	261 000	261 000	261 000	0	252 000	252 000	252 000	252 000	0
FELSŐGAGY	0	0	0	0	0	0	0	0	0	0
FELSŐKELECSÉNY	29 000	0	0	0	0	28 000	28 000	28 000	28 000	0
FELSŐNYÁRÁD	290 000	275 500	275 500	275 500	0	280 000	266 000	266 000	266 000	0
FELSŐTELEKES	232 000	217 500	217 500	217 500	0	224 000	210 000	210 000	210 000	0
FELSŐVADÁSZ	290 000	290 000	290 000	290 000	0	280 000	280 000	280 000	280 000	0
FELSŐZSOLCA	1 363 000	1 363 000	1 363 000	1 363 000	0	1 386 000	1 358 000	1 274 000	1 274 000	-84 000
FONY	43 500	43 500	29 000	29 000	-14 500	42 000	42 000	42 000	42 000	0
FORRÓ	420 500	420 500	580 000	580 000	159 500	420 000	420 000	560 000	560 000	140 000
FULÓKÉRC	29 000	29 000	29 000	29 000	0	42 000	42 000	42 000	42 000	0
FÜZÉR	72 500	72 500	72 500	72 500	0	70 000	70 000	70 000	70 000	0
FÜZÉRKOMLÓS	275 500	275 500	275 500	275 500	0	266 000	266 000	266 000	266 000	0
GELEJ	145 000	145 000	145 000	145 000	0	154 000	154 000	154 000	154 000	0
GESZTELY	507 500	507 500	507 500	507 500	0	490 000	490 000	490 000	490 000	0

A HELYI ÖNKORMÁNYZATOK 2003. ÉVI TERVEZETT-TÉNYLEGES NORMATÍV MÓDON ELOSZTOTT, KÖTÖTT FELHASZNÁLÁSÚ TÁMOGATÁSOK ELSZÁMOLÁSA

BORSOD-ABAÚJ-ZEMPLÉN MEGYE

Megyekód: 05

Önkormányzat	Pedagógus szakvizsga, továbbképzés					Pedagógusok szakkönyvvásárlása				
	Állami hozzájárulás, Ft					Állami hozzájárulás, Ft				
	Tervezett	Módosított	Tényleges	Felhasznált	Eltérés	Tervezett	Módosított	Tényleges	Felhasznált	Eltérés
GIRINCS	261 000	261 000	261 000	261 000	0	266 000	252 000	252 000	252 000	0
GOLOP	130 500	130 500	130 500	130 500	0	126 000	126 000	126 000	126 000	0
GÖNC	594 500	594 500	594 500	594 500	0	574 000	574 000	574 000	574 000	0
GÖNCRUSZKA	130 500	130 500	130 500	130 500	0	126 000	126 000	126 000	126 000	0
GYÖRGYARLÓ	203 000	203 000	203 000	203 000	0	196 000	196 000	196 000	196 000	0
HALMAJ	478 500	478 500	478 500	478 500	0	462 000	462 000	462 000	462 000	0
HANGÁCS	58 000	58 000	58 000	58 000	0	56 000	56 000	56 000	56 000	0
HANGONY	261 000	261 000	261 000	261 000	0	238 000	238 000	238 000	238 000	0
HARSÁNY	319 000	319 000	319 000	319 000	0	322 000	308 000	308 000	308 000	0
HEGYMEG	0	0	0	0	0	0	0	0	0	0
HEJŐBÁBA	333 500	333 500	319 000	319 000	-14 500	322 000	322 000	322 000	322 000	0
HEJŐKERESZTÚR	333 500	333 500	333 500	333 500	0	322 000	322 000	322 000	322 000	0
HEJŐKÜRT	0	0	0	0	0	14 000	14 000	14 000	14 000	0
HEJŐPAPI	304 500	304 500	304 500	304 500	0	294 000	294 000	294 000	294 000	0
HEJŐSZALONTA	14 500	14 500	14 500	14 500	0	0	0	0	0	0
HERCEGKÚT	116 000	116 000	116 000	116 000	0	112 000	112 000	112 000	112 000	0
HERNÁDKAK	348 000	333 500	333 500	333 500	0	336 000	336 000	322 000	322 000	-14 000
HERNÁDNÉMETHI	696 000	696 000	681 500	681 500	-14 500	658 000	658 000	658 000	658 000	0
HERNÁDSZENTANDRÁS	0	0	0	0	0	0	0	0	0	0
HERNÁDVÉCSE	319 000	319 000	319 000	319 000	0	322 000	322 000	308 000	308 000	-14 000
HIDASNÉMETHI	246 500	246 500	246 500	246 500	0	252 000	252 000	238 000	238 000	-14 000
HÁDVÉGGÁRDÓ	232 000	232 000	232 000	232 000	0	224 000	224 000	224 000	224 000	0
HOLLÓHÁZA	246 500	246 500	246 500	246 500	0	238 000	238 000	238 000	238 000	0
HOMROGD	290 000	290 000	290 000	290 000	0	280 000	280 000	280 000	280 000	0
IGRICI	290 000	290 000	290 000	290 000	0	280 000	280 000	266 000	266 000	-14 000
INÁNCS	333 500	333 500	333 500	333 500	0	322 000	322 000	322 000	322 000	0

A HELYI ÖNKORMÁNYZATOK 2003. ÉVI TERVEZETT-TÉNYLEGES NORMATÍV MÓDON ELOSZTOTT, KÖTÖTT FELHASZNÁLÁSÚ TÁMOGATÁSOK ELSZÁMOLÁSA

BORSOD-ABAÚJ-ZEMPLÉN MEGYE

Megyekód: 05

Önkormányzat	Pedagógus szakvizsga, továbbképzés					Pedagógusok szakkönyvvásárlása				
	Állami hozzájárulás, Ft					Állami hozzájárulás, Ft				
	Tervezett	Módosított	Tényleges	Felhasznált	Eltérés	Tervezett	Módosított	Tényleges	Felhasznált	Eltérés
IROTA	0	0	0	0	0	0	0	0	0	0
IZSÓFALVA	290 000	290 000	290 000	290 000	0	294 000	280 000	266 000	266 000	-14 000
JÁKFALVA	29 000	0	0	0	0	28 000	14 000	14 000	14 000	0
JÁRDÁNHÁZA	333 500	333 500	333 500	333 500	0	322 000	322 000	322 000	322 000	0
KARCSA	420 500	420 500	420 500	420 500	0	406 000	406 000	406 000	406 000	0
KAROS	58 000	58 000	58 000	58 000	0	56 000	56 000	56 000	56 000	0
KAZINCBARCIKA	7 511 000	7 511 000	7 540 000	7 540 000	29 000	7 140 000	6 916 000	6 916 000	6 916 000	0
KÁCS	72 500	72 500	72 500	72 500	0	70 000	70 000	70 000	70 000	0
KÁZSMÁRK	435 000	435 000	435 000	435 000	0	420 000	420 000	420 000	420 000	0
KELEMÉR	58 000	58 000	58 000	58 000	0	56 000	56 000	56 000	56 000	0
KENÉZLŐ	275 500	275 500	275 500	275 500	0	266 000	266 000	266 000	266 000	0
KESZNYÉTEN	391 500	391 500	391 500	391 500	0	378 000	378 000	378 000	378 000	0
KÉKED	72 500	72 500	72 500	72 500	0	70 000	70 000	70 000	70 000	0
KIRÁLD	145 000	130 500	130 500	130 500	0	140 000	140 000	140 000	140 000	0
KISGYŐR	290 000	290 000	290 000	290 000	0	252 000	252 000	252 000	252 000	0
KISTOKAJ	333 500	333 500	319 000	319 000	-14 500	294 000	294 000	308 000	308 000	14 000
KOMLÓSKA	58 000	58 000	58 000	58 000	0	56 000	56 000	56 000	56 000	0
KONDÓ	87 000	87 000	87 000	87 000	0	84 000	84 000	84 000	84 000	0
KÖRÖM	348 000	348 000	348 000	348 000	0	322 000	322 000	322 000	322 000	0
KRASZNOKVAJDA	275 500	275 500	275 500	275 500	0	266 000	266 000	266 000	266 000	0
KURITYÁN	304 500	304 500	304 500	304 500	0	294 000	294 000	294 000	287 000	-7 000
LAK	203 000	203 000	203 000	203 000	0	196 000	196 000	196 000	168 000	-28 000
LEGYESBÉNYE	261 000	261 000	261 000	261 000	0	252 000	252 000	252 000	252 000	0
LÉH	0	0	0	0	0	0	0	0	0	0
LÉNÁRDDARÓC	14 500	14 500	14 500	14 500	0	14 000	14 000	14 000	14 000	0
MAKKOSHOTYKA	304 500	304 500	304 500	304 500	0	294 000	294 000	294 000	294 000	0

A HELYI ÖNKORMÁNYZATOK 2003. ÉVI TERVEZETT-TÉNYLEGES NORMATÍV MÓDON ELOSZTOTT, KÖTÖTT FELHASZNÁLÁSÚ TÁMOGATÁSOK ELSZÁMOLÁSA

BORSOD-ABAÚJ-ZEMPLÉN MEGYE

Megyekód: 05

Önkormányzat	Pedagógus szakvizsga, továbbképzés					Pedagógusok szakkönyvvásárlása				
	Állami hozzájárulás, Ft					Állami hozzájárulás, Ft				
	Tervezett	Módosított	Tényleges	Felhasznált	Eltérés	Tervezett	Módosított	Tényleges	Felhasznált	Eltérés
MÁD	493 000	493 000	493 000	493 000	0	462 000	462 000	462 000	462 000	0
MÁLYI	551 000	536 500	536 500	536 500	0	532 000	532 000	532 000	532 000	0
MÁLYINKA	116 000	116 000	116 000	116 000	0	112 000	112 000	112 000	112 000	0
MEGYASZÓ	623 500	623 500	623 500	623 500	0	588 000	588 000	588 000	588 000	0
MEZŐCSÁT	1 537 000	1 537 000	1 522 500	1 522 500	-14 500	1 372 000	1 274 000	1 274 000	1 274 000	0
MEZŐKERESZTES	696 000	696 000	696 000	696 000	0	658 000	658 000	658 000	658 000	0
MEZŐKÖVESD	4 567 500	4 567 500	4 335 500	4 335 500	-232 000	4 354 000	4 270 000	4 144 000	4 144 000	-126 000
MEZŐNAGYMIHÁLY	275 500	275 500	275 500	275 500	0	280 000	280 000	280 000	280 000	0
MEZŐNYÁRÁD	290 000	290 000	290 000	290 000	0	280 000	280 000	280 000	280 000	0
MEZŐZOMBOR	406 000	406 000	406 000	406 000	0	392 000	378 000	392 000	392 000	14 000
MÉRA	232 000	232 000	232 000	232 000	0	224 000	224 000	224 000	224 000	0
MIKOHÁZA	246 500	246 500	246 500	246 500	0	238 000	224 000	224 000	224 000	0
MISKOLC	50 590 500	50 590 500	50 590 500	50 590 500	0	49 308 000	49 308 000	49 154 000	49 154 000	-154 000
MONAJ	0	0	0	0	0	0	0	0	0	0
MONOK	275 500	275 500	275 500	275 500	0	266 000	266 000	266 000	266 000	0
MUHI	58 000	58 000	58 000	58 000	0	56 000	56 000	42 000	42 000	-14 000
MÚCSONY	464 000	464 000	464 000	464 000	0	448 000	448 000	448 000	448 000	0
NAGYBARCA	87 000	87 000	87 000	87 000	0	84 000	84 000	84 000	84 000	0
NAGYCSÉCS	43 500	43 500	43 500	43 500	0	42 000	42 000	42 000	42 000	0
NAGYKINIZS	29 000	29 000	29 000	29 000	0	28 000	28 000	28 000	28 000	0
NAGYROZVÁGY	203 000	203 000	188 500	188 500	-14 500	210 000	182 000	182 000	182 000	0
NEKÉZSENY	174 000	174 000	174 000	174 000	0	168 000	168 000	168 000	168 000	0
NEMESBIKK	116 000	116 000	116 000	116 000	0	112 000	112 000	112 000	112 000	0
NOVAJIDRÁNY	319 000	319 000	319 000	319 000	0	308 000	308 000	308 000	308 000	0
NYÉKLÁDHÁZA	638 000	638 000	696 000	696 000	58 000	602 000	602 000	630 000	630 000	28 000
NYOMÁR	29 000	29 000	29 000	29 000	0	28 000	28 000	28 000	28 000	0

A HELYI ÖNKORMÁNYZATOK 2003. ÉVI TERVEZETT-TÉNYLEGES NORMATÁV MÓDON ELOSZTOTT, KÖTÖTT FELHASZNÁLÁSÚ TÁMOGATÁSOK ELSZÁMOLÁSA

BORSOD-ABAÚJ-ZEMPLÉN MEGYE

Megyekód: 05

Önkormányzat	Pedagógus szakvizsga, továbbképzés					Pedagógusok szakkönyvvásárlása				
	Állami hozzájárulás, Ft					Állami hozzájárulás, Ft				
	Tervezett	Módosított	Tényleges	Felhasznált	Eltérés	Tervezett	Módosított	Tényleges	Felhasznált	Eltérés
OLASZLISZKA	420 500	420 500	420 500	420 500	0	406 000	406 000	406 000	406 000	0
ONGA	812 000	812 000	812 000	812 000	0	784 000	784 000	784 000	784 000	0
ORMOSBÁNYA	290 000	290 000	304 500	304 500	14 500	280 000	280 000	280 000	280 000	0
OSZLÁR	29 000	29 000	29 000	29 000	0	28 000	28 000	28 000	28 000	0
ÓNOD	536 500	536 500	536 500	536 500	0	518 000	518 000	518 000	518 000	0
ÓZD	6 728 000	6 728 000	6 670 000	6 670 000	-58 000	6 272 000	6 174 000	6 174 000	6 068 237	-105 763
PARASZNYA	391 500	391 500	406 000	406 000	14 500	378 000	378 000	392 000	392 000	14 000
PÁCIN	261 000	261 000	261 000	261 000	0	252 000	252 000	252 000	252 000	0
PÁLHÁZA	565 500	565 500	565 500	565 500	0	546 000	546 000	546 000	546 000	0
PERE	72 500	72 500	72 500	72 500	0	70 000	70 000	70 000	70 000	0
PERKUPA	203 000	203 000	203 000	203 000	0	196 000	196 000	196 000	196 000	0
PRÜGY	522 000	522 000	522 000	522 000	0	504 000	504 000	504 000	504 000	0
PUTNOK	1 522 500	1 522 500	1 522 500	1 522 500	0	1 470 000	1 470 000	1 428 000	1 428 000	-42 000
RADOSTYÁN	29 000	29 000	29 000	29 000	0	28 000	28 000	28 000	28 000	0
RAGÁLY	188 500	188 500	87 000	87 000	-101 500	182 000	182 000	182 000	175 000	-7 000
RAKACA	217 500	217 500	217 500	217 500	0	210 000	210 000	210 000	210 000	0
RÁTKA	246 500	246 500	246 500	246 500	0	238 000	238 000	238 000	238 000	0
RÉPÁSHUTA	130 500	130 500	130 500	130 500	0	126 000	126 000	126 000	126 000	0
RÉVLEÁNYVÁR	130 500	130 500	130 500	130 500	0	126 000	112 000	112 000	112 000	0
RICSE	478 500	478 500	493 000	493 000	14 500	448 000	448 000	406 000	406 000	-42 000
RUDABÁNYA	449 500	449 500	435 000	435 000	-14 500	434 000	420 000	420 000	420 000	0
RUDOLFTELEP	203 000	203 000	203 000	203 000	0	196 000	196 000	196 000	196 000	0
SAJÓBÁBONY	536 500	536 500	536 500	536 500	0	518 000	518 000	518 000	518 000	0
SAJÓECSEG	130 500	130 500	130 500	130 500	0	126 000	126 000	126 000	126 000	0
SAJÓHÉDVÉG	246 500	246 500	246 500	246 500	0	252 000	238 000	238 000	238 000	0
SAJÓIVÁNKA	29 000	29 000	29 000	29 000	0	28 000	28 000	28 000	28 000	0

A HELYI ÖNKORMÁNYZATOK 2003. ÉVI TERVEZETT-TÉNYLEGES NORMATÍV MÓDON ELOSZTOTT, KÖTÖTT FELHASZNÁLÁSÚ TÁMOGATÁSOK ELSZÁMOLÁSA

BORSOD-ABAÚJ-ZEMPLÉN MEGYE

Megyekód: 05

Önkormányzat	Pedagógus szakvizsga, továbbképzés					Pedagógusok szakkönyvvásárlása				
	Állami hozzájárulás, Ft					Állami hozzájárulás, Ft				
	Tervezett	Módosított	Tényleges	Felhasznált	Eltérés	Tervezett	Módosított	Tényleges	Felhasznált	Eltérés
SAJÓKAZA	507 500	478 500	478 500	478 500	0	476 000	462 000	434 000	434 000	-28 000
SAJÓKERESZTÚR	246 500	246 500	246 500	246 500	0	238 000	224 000	224 000	224 000	0
SAJÓLÁD	623 500	623 500	623 500	623 500	0	560 000	560 000	560 000	560 000	0
SAJÓLÁSZLÓFALVA	72 500	72 500	72 500	72 500	0	70 000	70 000	70 000	70 000	0
SAJÓNÉMETHI	43 500	43 500	43 500	43 500	0	42 000	42 000	42 000	42 000	0
SAJÓÖRÖS	58 000	58 000	58 000	58 000	0	56 000	56 000	56 000	56 000	0
SAJÓPÁLFALA	0	0	0	0	0	28 000	28 000	28 000	28 000	0
SAJÓPETRI	174 000	174 000	174 000	174 000	0	168 000	168 000	168 000	168 000	0
SAJÓPÜSPÖKI	72 500	72 500	72 500	72 500	0	70 000	70 000	70 000	70 000	0
SAJÓSENYE	14 500	14 500	14 500	14 500	0	14 000	14 000	14 000	14 000	0
SAJÓSZENTPÉTER	2 479 500	2 436 000	2 436 000	2 436 000	0	2 408 000	2 310 000	2 268 000	2 268 000	-42 000
SAJÓSZÖGED	435 000	435 000	435 000	435 000	0	392 000	392 000	406 000	406 000	14 000
SAJÓVÁMOS	377 000	377 000	377 000	377 000	0	364 000	350 000	350 000	350 000	0
SAJÓVELEZD	203 000	203 000	203 000	203 000	0	196 000	196 000	196 000	196 000	0
SÁLY	406 000	406 000	406 000	406 000	0	406 000	406 000	406 000	406 000	0
SÁRAZSADÁNY	14 500	14 500	14 500	14 500	0	14 000	14 000	14 000	14 000	0
SÁROSPATAK	3 726 500	3 726 500	3 683 000	3 683 000	-43 500	3 696 000	3 696 000	3 640 000	3 640 000	-56 000
SÁTA	232 000	232 000	232 000	232 000	0	224 000	224 000	224 000	224 000	0
SÁTORALJAÚJHELY	4 408 000	4 408 000	4 350 000	4 350 000	-58 000	4 214 000	4 130 000	4 130 000	4 130 000	0
SELYEB	29 000	29 000	29 000	29 000	0	28 000	28 000	28 000	28 000	0
SEMJÉN	14 500	14 500	14 500	14 500	0	14 000	14 000	14 000	14 000	0
SERÉNYFALVA	130 500	130 500	130 500	102 116	-28 384	126 000	126 000	126 000	126 000	0
SÓSTÓFALVA	43 500	43 500	43 500	43 500	0	42 000	42 000	42 000	42 000	0
SZAKÁLD	72 500	72 500	72 500	72 500	0	70 000	70 000	70 000	70 000	0
SZALASZEND	319 000	319 000	319 000	319 000	0	308 000	308 000	280 000	280 000	-28 000
SZALONNA	246 500	246 500	246 500	246 500	0	238 000	238 000	238 000	238 000	0

A HELYI ÖNKORMÁNYZATOK 2003. ÉVI TERVEZETT-TÉNYLEGES NORMATÍV MÓDON ELOSZTOTT, KÖTÖTT FELHASZNÁLÁSÚ TÁMOGATÁSOK ELSZÁMOLÁSA

BORSOD-ABAÚJ-ZEMPLÉN MEGYE

Megyekód: 05

Önkormányzat	Pedagógus szakvizsga, továbbképzés					Pedagógusok szakkönyvvásárlása				
	Állami hozzájárulás, Ft					Állami hozzájárulás, Ft				
	Tervezett	Módosított	Tényleges	Felhasznált	Eltérés	Tervezett	Módosított	Tényleges	Felhasznált	Eltérés
SZEMERE	159 500	159 500	159 500	159 500	0	154 000	154 000	154 000	154 000	0
SZENDRŐ	739 500	739 500	739 500	739 500	0	700 000	700 000	700 000	700 000	0
SZENDRŐLÁD	391 500	391 500	391 500	391 500	0	378 000	378 000	378 000	378 000	0
SZENTISTVÁN	333 500	333 500	333 500	333 500	0	322 000	308 000	308 000	308 000	0
SZERENCs	2 798 500	2 798 500	2 813 000	2 813 000	14 500	2 702 000	2 702 000	2 716 000	2 716 000	14 000
SZIKSZÓ	1 493 500	1 493 500	1 392 000	1 392 000	-101 500	1 400 000	1 302 000	1 162 000	1 162 000	-140 000
SZIN	203 000	203 000	203 000	203 000	0	196 000	196 000	196 000	196 000	0
SZIRMABESENYŐ	594 500	594 500	594 500	594 500	0	574 000	574 000	574 000	574 000	0
SZOMOLYA	348 000	348 000	348 000	348 000	0	350 000	350 000	322 000	322 000	-28 000
SZŐGLIGET	101 500	101 500	101 500	101 500	0	98 000	98 000	98 000	98 000	0
SZUHAKÁLLÓ	232 000	232 000	232 000	232 000	0	224 000	210 000	210 000	210 000	0
SZUHOGY	246 500	246 500	246 500	246 500	0	238 000	238 000	238 000	238 000	0
TAKTABÁJ	116 000	116 000	116 000	116 000	0	112 000	112 000	112 000	112 000	0
TAKTAHARKÁNY	681 500	681 500	681 500	681 500	0	658 000	658 000	658 000	658 000	0
TAKTAKENÉZ	217 500	217 500	217 500	217 500	0	210 000	210 000	210 000	210 000	0
TAKTASZADA	377 000	377 000	377 000	377 000	0	364 000	308 000	308 000	308 000	0
TARCAL	522 000	522 000	536 500	536 500	14 500	504 000	504 000	518 000	518 000	14 000
TARD	232 000	217 500	232 000	232 000	14 500	224 000	224 000	224 000	224 000	0
TARDONA	217 500	217 500	217 500	217 500	0	210 000	210 000	210 000	210 000	0
TÁLLYA	319 000	319 000	319 000	319 000	0	308 000	308 000	308 000	308 000	0
TELKIBÁNYA	145 000	145 000	145 000	145 000	0	140 000	140 000	140 000	140 000	0
TIBOLDDARÓC	348 000	348 000	348 000	348 000	0	336 000	336 000	336 000	336 000	0
TISZABÁBOLNA	130 500	130 500	130 500	130 500	0	126 000	126 000	126 000	126 000	0
TISZACSERMELY	101 500	101 500	101 500	101 500	0	98 000	98 000	98 000	98 000	0
TISZADOROGMA	101 500	101 500	101 500	101 500	0	98 000	98 000	98 000	98 000	0
TISZAKARÁD	449 500	449 500	449 500	449 500	0	434 000	434 000	434 000	434 000	0

A HELYI ÖNKORMÁNYZATOK 2003. ÉVI TERVEZETT-TÉNYLEGES NORMATÍV MÓDON ELOSZTOTT, KÖTÖTT FELHASZNÁLÁSÚ TÁMOGATÁSOK ELSZÁMOLÁSA

BORSOD-ABAÚJ-ZEMPLÉN MEGYE

Megyekód: 05

Önkormányzat	Pedagógus szakvizsga, továbbképzés					Pedagógusok szakkönyvvásárlása				
	Állami hozzájárulás, Ft					Állami hozzájárulás, Ft				
	Tervezett	Módosított	Tényleges	Felhasznált	Eltérés	Tervezett	Módosított	Tényleges	Felhasznált	Eltérés
TISZAKESZI	522 000	522 000	522 000	522 000	0	504 000	504 000	504 000	504 000	0
TISZALADÁNY	159 500	159 500	159 500	159 500	0	154 000	154 000	154 000	154 000	0
TISZALÚC	855 500	855 500	870 000	870 000	14 500	812 000	812 000	840 000	840 000	28 000
TISZAPALKONYA	275 500	275 500	275 500	275 500	0	266 000	266 000	266 000	266 000	0
TISZATARJÁN	261 000	275 500	275 500	275 500	0	252 000	252 000	252 000	252 000	0
TISZAÚJVÁROS	6 568 500	6 568 500	6 438 000	6 193 612	-374 888	6 272 000	6 160 000	6 258 000	6 258 000	98 000
TOKAJ	2 204 000	2 189 500	2 146 000	2 146 000	-43 500	2 114 000	2 016 000	2 002 000	2 002 000	-14 000
TOLCSVA	449 500	449 500	435 000	435 000	-14 500	448 000	448 000	448 000	448 000	0
TOMOR	29 000	29 000	29 000	29 000	0	28 000	28 000	28 000	28 000	0
TORNANÁDASKA	58 000	58 000	58 000	58 000	0	56 000	56 000	56 000	56 000	0
TORNYOSNÉMETI	29 000	29 000	29 000	29 000	0	28 000	28 000	28 000	28 000	0
UPPONY	0	0	0	0	0	14 000	14 000	14 000	14 000	0
ÚJCSANÁLOS	275 500	275 500	246 500	246 500	-29 000	266 000	238 000	238 000	238 000	0
VADNA	87 000	87 000	87 000	87 000	0	84 000	84 000	84 000	84 000	0
VAJDÁCSKA	246 500	246 500	246 500	246 500	0	238 000	238 000	238 000	238 000	0
VARBÓ	116 000	116 000	116 000	116 000	0	112 000	112 000	112 000	112 000	0
VATTA	203 000	203 000	203 000	203 000	0	196 000	196 000	196 000	196 000	0
VÁMOSÚJFALU	290 000	290 000	290 000	290 000	0	280 000	280 000	280 000	280 000	0
VILMÁNY	522 000	522 000	522 000	522 000	0	504 000	504 000	504 000	504 000	0
VISS	116 000	116 000	116 000	116 000	0	112 000	112 000	112 000	112 000	0
VIZSOLY	348 000	348 000	348 000	348 000	0	336 000	336 000	336 000	336 000	0
ZÁDORFALVA	217 500	217 500	217 500	217 500	0	210 000	210 000	210 000	210 000	0
ZEMPLÉNAGÁRD	188 500	188 500	188 500	188 500	0	182 000	168 000	168 000	168 000	0
ZILIZ	58 000	58 000	58 000	58 000	0	56 000	56 000	56 000	56 000	0
ZUBOGY	174 000	174 000	174 000	174 000	0	154 000	154 000	154 000	154 000	0
MEGYE ÖNKORMÁNYZATAI ÖSSZESEN	180 206 000	179 974 000	179 147 500	178 845 728	-1 128 272	173 838 000	172 256 000	171 458 000	171 250 865	-1 005 135

A HELYI ÖNKORMÁNYZATOK 2003. ÉVI TERVEZETT-TÉNYLEGES NORMATÍV MÓDON ELOSZTOTT, KÖTÖTT FELHASZNÁLÁSÚ TÁMOGATÁSOK ELSZÁMOLÁSA

BORSOD-ABAÚJ-ZEMPLÉN MEGYE

Megyekód: 05

Önkormányzat	Rászorultsági alapon járó óvodai ingyenes intézményi étkeztetéshez					Tanulók tankönyvvásárlása				
	Állami hozzájárulás, Ft					Állami hozzájárulás, Ft				
	Tervezett	Módosított	Tényleges	Felhasznált	Eltérés	Tervezett	Módosított	Tényleges	Felhasznált	Eltérés
MEGYEI ÖNKORMÁNYZAT	0	0	0	0	0	50 328 000	50 328 000	51 916 800	51 916 800	1 588 800
ABAÚJKÉR	256 000	256 000	256 000	256 000	0	167 200	130 400	130 400	130 400	0
ABAÚJSZÁNTÓ	736 000	1 120 000	2 432 000	2 432 000	1 312 000	2 622 400	2 612 800	2 708 000	2 708 000	95 200
ABAÚJVÁR	64 000	64 000	64 000	64 000	0	222 400	222 400	222 400	222 400	0
ABOD	0	0	0	0	0	0	0	0	0	0
AGGTELEK	64 000	64 000	128 000	128 000	64 000	447 200	447 200	520 000	520 000	72 800
ALACSKA	256 000	256 000	224 000	224 000	-32 000	256 800	244 800	250 400	250 400	5 600
ALSÓBERECKI	288 000	288 000	288 000	288 000	0	587 200	587 200	587 200	587 200	0
ALSÓDOBSZA	160 000	160 000	160 000	160 000	0	164 800	164 800	162 400	162 400	-2 400
ALSÓSZUHA	128 000	128 000	352 000	352 000	224 000	0	0	0	0	0
ALSÓVADÁSZ	480 000	480 000	448 000	448 000	-32 000	1 194 400	1 194 400	1 586 400	1 586 400	392 000
ALSÓZSOLCA	768 000	768 000	768 000	768 000	0	5 250 400	5 250 400	5 221 600	5 221 600	-28 800
ARLÓ	1 280 000	1 280 000	1 184 000	1 184 000	-96 000	3 544 000	3 376 800	3 280 800	3 280 800	-96 000
ARNÓT	704 000	704 000	1 184 000	1 184 000	480 000	1 230 400	1 230 400	1 435 200	1 435 200	204 800
ASZALÓ	544 000	544 000	512 000	512 000	-32 000	1 716 800	1 716 800	1 697 600	1 697 600	-19 200
ÁROKTŐ	480 000	448 000	448 000	448 000	0	930 400	930 400	911 200	911 200	-19 200
BAKTAKÉK	352 000	352 000	512 000	512 000	160 000	1 300 800	1 200 000	1 153 600	1 153 600	-46 400
BALAJT	0	0	0	0	0	320 000	232 000	264 000	264 000	32 000
BÁNHORVÁTI	256 000	256 000	256 000	256 000	0	943 200	926 400	926 400	926 400	0
BÁNREVE	96 000	96 000	192 000	192 000	96 000	1 040 000	1 040 000	1 177 600	1 177 600	137 600
BEKECS	608 000	608 000	544 000	544 000	-64 000	1 457 600	1 457 600	1 416 000	1 416 000	-41 600
BERENTE	192 000	192 000	224 000	224 000	32 000	643 200	604 800	671 200	671 200	66 400
BERZÉK	0	0	256 000	256 000	256 000	516 800	516 800	472 800	472 800	-44 000
BODROGHALOM	256 000	256 000	224 000	224 000	-32 000	891 200	891 200	770 400	770 400	-120 800
BODROGKERESZTÚR	352 000	320 000	384 000	384 000	64 000	644 000	598 400	590 400	590 400	-8 000
BODROGKISFALUD	128 000	128 000	192 000	192 000	64 000	419 200	404 800	424 800	424 800	20 000

A HELYI ÖNKORMÁNYZATOK 2003. ÉVI TERVEZETT-TÉNYLEGES NORMATÍV MÓDON ELOSZTOTT, KÖTÖTT FELHASZNÁLÁSÚ TÁMOGATÁSOK ELSZÁMOLÁSA

BORSOD-ABAÚJ-ZEMPLÉN MEGYE

Megyekód: 05

Önkormányzat	Rászorultsági alapon járó óvodai ingyenes intézményi étkeztetéshez					Tanulók tankönyvvásárlása				
	Állami hozzájárulás, Ft					Állami hozzájárulás, Ft				
	Tervezett	Módosított	Tényleges	Felhasznált	Eltérés	Tervezett	Módosított	Tényleges	Felhasznált	Eltérés
BODROGOLASZI	224 000	224 000	224 000	224 000	0	476 800	476 800	484 000	484 000	7 200
BOGÁCS	576 000	576 000	320 000	320 000	-256 000	1 328 000	1 249 600	1 272 800	1 272 800	23 200
BOLDOGKŐÚJFALU	288 000	288 000	352 000	352 000	64 000	0	0	0	0	0
BOLDOGKÖVÁRALJA	320 000	320 000	352 000	352 000	32 000	1 016 000	989 600	1 036 000	1 036 000	46 400
BOLDVA	736 000	736 000	512 000	512 000	-224 000	2 090 400	2 032 800	2 185 600	2 185 600	152 800
BORSODBÓTA	192 000	192 000	192 000	192 000	0	716 800	716 800	824 800	824 800	108 000
BORSODGESZT	64 000	64 000	64 000	64 000	0	124 800	124 800	100 800	100 800	-24 000
BORSODIVÁNKA	128 000	128 000	160 000	160 000	32 000	465 600	451 200	534 400	534 400	83 200
BORSODNÁDASD	256 000	256 000	512 000	512 000	256 000	2 176 800	2 176 800	2 162 400	2 162 400	-14 400
BORSODSZENTGYÖRGY	96 000	96 000	608 000	608 000	512 000	1 016 000	1 016 000	967 200	967 200	-48 800
BORSODSZIRÁK	192 000	192 000	160 000	160 000	-32 000	849 600	835 200	902 400	902 400	67 200
BÓDVASZILAS	320 000	320 000	288 000	288 000	-32 000	1 398 400	1 398 400	1 581 600	1 581 600	183 200
BŐCS	480 000	480 000	512 000	512 000	32 000	2 812 800	2 812 800	2 921 600	2 921 600	108 800
BÜKKARANYOS	544 000	544 000	384 000	384 000	-160 000	769 600	769 600	791 200	791 200	21 600
BÜKKÁBRÁNY	288 000	128 000	128 000	128 000	0	603 200	596 000	610 400	610 400	14 400
BÜKKSZENTKERESZT	0	0	0	0	0	477 600	477 600	385 600	385 600	-92 000
BÜKKZSÉRC	160 000	160 000	64 000	64 000	-96 000	481 600	481 600	478 400	478 400	-3 200
CIGÁND	864 000	864 000	640 000	640 000	-224 000	2 316 800	2 932 800	3 155 200	3 155 200	222 400
CSENYÉTE	320 000	320 000	320 000	320 000	0	376 000	472 000	552 000	552 000	80 000
CSERÉPFALU	128 000	128 000	96 000	96 000	-32 000	532 800	485 600	577 600	577 600	92 000
CSERÉPVÁRALJA	32 000	32 000	64 000	64 000	32 000	93 600	93 600	116 000	116 000	22 400
CSERNELY	160 000	160 000	160 000	160 000	0	635 200	625 600	625 600	625 600	0
CSINCSE	64 000	64 000	96 000	96 000	32 000	0	0	0	0	0
CSOBAJ	224 000	224 000	256 000	256 000	32 000	668 000	668 000	648 800	648 800	-19 200
CSOBÁD	160 000	160 000	160 000	160 000	0	220 800	220 800	231 200	231 200	10 400
CSOKVAOMÁNY	96 000	96 000	96 000	96 000	0	415 200	415 200	508 000	508 000	92 800

A HELYI ÖNKORMÁNYZATOK 2003. ÉVI TERVEZETT-TÉNYLEGES NORMATÍV MÓDON ELOSZTOTT, KÖTÖTT FELHASZNÁLÁSÚ TÁMOGATÁSOK ELSZÁMOLÁSA

BORSOD-ABAÚJ-ZEMPLÉN MEGYE

Megyekód: 05

Önkormányzat	Rászorultsági alapon járó óvodai ingyenes intézményi étkeztetéshez					Tanulók tankönyvvásárlása				
	Állami hozzájárulás, Ft					Állami hozzájárulás, Ft				
	Tervezett	Módosított	Tényleges	Felhasznált	Eltérés	Tervezett	Módosított	Tényleges	Felhasznált	Eltérés
DÉDESTAPOLCSÁNY	128 000	128 000	128 000	128 000	0	881 600	917 600	905 600	905 600	-12 000
DOMAHÁZA	352 000	352 000	320 000	320 000	-32 000	912 000	912 000	894 400	894 400	-17 600
DÖVÉNY	32 000	32 000	32 000	32 000	0	0	0	0	0	0
EDELÉNY	1 120 000	1 120 000	1 248 000	1 248 000	128 000	7 579 200	7 579 200	7 853 600	7 853 600	274 400
EGERLÖVŐ	192 000	192 000	224 000	224 000	32 000	184 000	184 000	0	0	-184 000
EMÖD	800 000	800 000	928 000	928 000	128 000	3 377 600	3 336 800	3 206 400	3 206 400	-130 400
ENCS	1 472 000	1 472 000	1 344 000	1 344 000	-128 000	9 426 400	9 330 400	9 299 200	9 299 200	-31 200
ERDŐBÉNYE	192 000	192 000	192 000	192 000	0	700 800	700 800	737 600	737 600	36 800
ERDŐHORVÁTI	416 000	416 000	416 000	416 000	0	720 000	627 200	624 800	624 800	-2 400
FARKASLYUK	544 000	544 000	608 000	608 000	64 000	2 013 600	1 886 400	1 748 000	1 748 000	-138 400
FÁJ	0	0	0	0	0	320 000	320 000	320 000	320 000	0
FELSŐBERECKI	192 000	192 000	192 000	192 000	0	92 800	92 800	92 800	92 800	0
FELSŐDOBSZA	416 000	416 000	512 000	512 000	96 000	1 304 800	1 304 800	1 242 400	1 242 400	-62 400
FELSŐGAGY	0	0	0	0	0	0	0	0	0	0
FELSŐKELECSÉNY	32 000	32 000	32 000	32 000	0	97 600	97 600	97 600	97 600	0
FELSŐNYÁRÁD	96 000	96 000	96 000	96 000	0	1 287 200	1 287 200	1 292 000	1 292 000	4 800
FELSŐTELEKES	0	0	0	0	0	779 200	779 200	683 200	683 200	-96 000
FELSŐVADÁSZ	704 000	704 000	672 000	672 000	-32 000	1 308 800	1 308 800	1 430 400	1 430 400	121 600
FELSŐZSOLCA	1 280 000	1 280 000	1 408 000	1 408 000	128 000	3 280 800	3 146 400	3 306 400	3 306 400	160 000
FONY	128 000	128 000	128 000	128 000	0	220 800	220 800	220 800	220 800	0
FORRÓ	1 184 000	1 184 000	2 656 000	2 656 000	1 472 000	2 139 200	2 139 200	2 211 200	2 211 200	72 000
FULÓKÉRCES	0	0	0	0	0	272 000	272 000	240 000	240 000	-32 000
FÜZÉR	160 000	160 000	160 000	160 000	0	214 400	214 400	214 400	214 400	0
FÜZÉRKOMLÓS	192 000	192 000	192 000	192 000	0	870 400	870 400	853 600	853 600	-16 800
GELEJ	64 000	64 000	64 000	64 000	0	528 000	523 200	523 200	523 200	0
GESZTELY	928 000	928 000	960 000	960 000	32 000	1 937 600	1 937 600	2 072 000	2 072 000	134 400

A HELYI ÖNKORMÁNYZATOK 2003. ÉVI TERVEZETT-TÉNYLEGES NORMATÍV MÓDON ELOSZTOTT, KÖTÖTT FELHASZNÁLÁSÚ TÁMOGATÁSOK ELSZÁMOLÁSA

BORSOD-ABAÚJ-ZEMPLÉN MEGYE

Megyekód: 05

Önkormányzat	Rászorultsági alapon járó óvodai ingyenes intézményi étkeztetéshez					Tanulók tankönyvvásárlása				
	Állami hozzájárulás, Ft					Állami hozzájárulás, Ft				
	Tervezett	Módosított	Tényleges	Felhasznált	Eltérés	Tervezett	Módosított	Tényleges	Felhasznált	Eltérés
GIRINCS	768 000	640 000	640 000	640 000	0	1 292 000	1 292 000	1 292 000	1 292 000	0
GOLOP	192 000	192 000	192 000	192 000	0	254 400	233 600	233 600	233 600	0
GÖNC	640 000	640 000	384 000	384 000	-256 000	1 961 600	1 961 600	2 094 400	2 094 400	132 800
GÖNCRUSZKA	320 000	320 000	224 000	224 000	-96 000	453 600	453 600	459 200	459 200	5 600
GYÖRGYARLÓ	480 000	480 000	480 000	480 000	0	558 400	551 200	551 200	551 200	0
HALMAJ	576 000	576 000	512 000	512 000	-64 000	1 220 800	1 381 600	1 434 400	1 434 400	52 800
HANGÁCS	96 000	32 000	32 000	32 000	0	119 200	164 000	164 000	164 000	0
HANGONY	320 000	320 000	416 000	416 000	96 000	1 310 400	1 310 400	1 288 800	1 288 800	-21 600
HARSÁNY	224 000	224 000	256 000	256 000	32 000	1 330 400	1 330 400	1 255 200	1 255 200	-75 200
HEGYMEG	0	0	0	0	0	0	0	0	0	0
HEJŐBÁBA	352 000	352 000	256 000	256 000	-96 000	1 396 000	1 396 000	1 396 000	1 396 000	0
HEJŐKERESZTÚR	256 000	256 000	160 000	160 000	-96 000	1 634 400	1 634 400	1 685 600	1 685 600	51 200
HEJŐKÜRT	0	0	0	0	0	0	0	0	0	0
HEJŐPAPI	448 000	448 000	448 000	448 000	0	972 000	902 400	902 400	902 400	0
HEJŐSZALONTA	256 000	256 000	416 000	416 000	160 000	0	0	0	0	0
HERCEGKÚT	128 000	128 000	128 000	128 000	0	160 000	160 000	186 400	186 400	26 400
HERNÁDKAK	384 000	384 000	928 000	928 000	544 000	1 496 800	1 470 400	1 468 000	1 468 000	-2 400
HERNÁDNÉMETHI	736 000	736 000	352 000	352 000	-384 000	3 084 800	3 084 800	3 051 200	3 051 200	-33 600
HERNÁDSZENTANDRÁS	0	0	0	0	0	0	0	0	0	0
HERNÁDVÉCSE	288 000	288 000	352 000	352 000	64 000	1 492 000	1 492 000	1 448 000	1 448 000	-44 000
HIDASNÉMETHI	384 000	352 000	384 000	384 000	32 000	1 223 200	1 216 000	1 227 200	1 227 200	11 200
HÉDVÉGARDO	288 000	288 000	288 000	288 000	0	601 600	601 600	766 400	766 400	164 800
HOLLÓHÁZA	224 000	224 000	224 000	224 000	0	563 200	546 400	546 400	546 400	0
HOMROGD	544 000	544 000	544 000	544 000	0	1 197 600	1 197 600	1 212 000	1 212 000	14 400
IGRICI	320 000	256 000	320 000	320 000	64 000	679 200	953 600	952 800	952 800	-800
INÁNC	768 000	768 000	768 000	768 000	0	1 262 400	1 440 800	1 440 800	1 440 800	0

A HELYI ÖNKORMÁNYZATOK 2003. ÉVI TERVEZETT-TÉNYLEGES NORMATÍV MÓDON ELOSZTOTT, KÖTÖTT FELHASZNÁLÁSÚ TÁMOGATÁSOK ELSZÁMOLÁSA

BORSOD-ABAÚJ-ZEMPLÉN MEGYE

Megyekód: 05

Önkormányzat	Rászorultsági alapon járó óvodai ingyenes intézményi étkeztetéshez					Tanulók tankönyvvásárlása				
	Állami hozzájárulás, Ft					Állami hozzájárulás, Ft				
	Tervezett	Módosított	Tényleges	Felhasznált	Eltérés	Tervezett	Módosított	Tényleges	Felhasznált	Eltérés
IROTA	0	0	0	0	0	0	0	0	0	0
IZSÓFALVA	640 000	640 000	384 000	384 000	-256 000	1 074 400	1 074 400	773 600	773 600	-300 800
JÁKFALVA	32 000	32 000	32 000	32 000	0	96 000	0	0	0	0
JÁRDÁNHÁZA	320 000	320 000	448 000	448 000	128 000	1 556 000	1 554 400	1 576 800	1 576 800	22 400
KARCSA	736 000	736 000	736 000	736 000	0	1 558 400	1 558 400	1 558 400	1 558 400	0
KAROS	192 000	192 000	192 000	192 000	0	81 600	81 600	76 800	76 800	-4 800
KAZINCBARCIKA	3 392 000	3 392 000	4 096 000	4 096 000	704 000	19 027 200	18 890 400	18 916 800	18 916 800	26 400
KÁCS	64 000	64 000	64 000	64 000	0	104 000	104 000	104 000	104 000	0
KÁZSMÁRK	512 000	512 000	512 000	512 000	0	2 257 600	2 257 600	2 195 200	2 195 200	-62 400
KELEMÉR	192 000	192 000	192 000	192 000	0	262 400	262 400	275 200	275 200	12 800
KENÉZLŐ	544 000	544 000	352 000	352 000	-192 000	1 240 000	1 240 000	1 235 200	1 235 200	-4 800
KESZNYÉTEN	672 000	672 000	672 000	672 000	0	1 580 800	1 580 800	1 710 400	1 710 400	129 600
KÉKED	0	0	0	0	0	180 800	180 800	180 800	180 800	0
KIRÁLD	64 000	64 000	64 000	64 000	0	368 000	336 800	336 800	336 800	0
KISGYŐR	32 000	32 000	288 000	288 000	256 000	1 248 000	1 163 200	1 165 600	1 165 600	2 400
KISTOKAJ	0	0	256 000	256 000	256 000	713 600	713 600	780 000	780 000	66 400
KOMLÓSKA	64 000	64 000	64 000	64 000	0	71 200	63 200	63 200	63 200	0
KONDÓ	96 000	96 000	96 000	96 000	0	144 000	128 000	128 000	128 000	0
KÖRÖM	512 000	512 000	512 000	512 000	0	1 735 200	1 610 400	1 610 400	1 610 400	0
KRASZNOKVAJDA	160 000	160 000	96 000	96 000	-64 000	751 200	751 200	852 800	852 800	101 600
KURITYÁN	0	0	384 000	384 000	384 000	957 600	957 600	1 021 600	1 021 600	64 000
LAK	0	0	0	0	0	933 600	892 800	897 600	897 600	4 800
LEGYESBÉNYE	512 000	512 000	448 000	448 000	-64 000	1 047 200	1 047 200	1 035 200	1 035 200	-12 000
LÉH	0	0	0	0	0	0	0	0	0	0
LÉNÁRDDARÓC	96 000	96 000	96 000	96 000	0	0	0	0	0	0
MAKKOSHOTYKA	352 000	352 000	352 000	352 000	0	724 800	739 200	722 400	722 400	-16 800

A HELYI ÖNKORMÁNYZATOK 2003. ÉVI TERVEZETT-TÉNYLEGES NORMATÍV MÓDON ELOSZTOTT, KÖTÖTT FELHASZNÁLÁSÚ TÁMOGATÁSOK ELSZÁMOLÁSA

BORSOD-ABAÚJ-ZEMPLÉN MEGYE

Megyekód: 05

Önkormányzat	Rászorultsági alapon járó óvodai ingyenes intézményi étkeztetéshez					Tanulók tankönyvvásárlása				
	Állami hozzájárulás, Ft					Állami hozzájárulás, Ft				
	Tervezett	Módosított	Tényleges	Felhasznált	Eltérés	Tervezett	Módosított	Tényleges	Felhasznált	Eltérés
MÁD	640 000	640 000	640 000	640 000	0	1 554 400	1 470 400	1 470 400	1 470 400	0
MÁLYI	224 000	224 000	896 000	896 000	672 000	1 483 200	1 442 400	1 442 400	1 442 400	0
MÁLYINKA	128 000	128 000	128 000	128 000	0	126 400	90 400	90 400	90 400	0
MEGYASZÓ	1 056 000	1 056 000	864 000	864 000	-192 000	2 969 600	2 871 200	2 944 000	2 944 000	72 800
MEZŐCSÁT	2 208 000	2 208 000	1 696 000	1 696 000	-512 000	5 099 200	5 099 200	5 944 000	5 944 000	844 800
MEZŐKERESZTES	800 000	800 000	800 000	800 000	0	3 056 800	3 056 800	3 115 200	3 115 200	58 400
MEZŐKÖVESD	2 208 000	2 208 000	4 192 000	4 192 000	1 984 000	12 882 400	13 125 600	13 036 800	13 036 800	-88 800
MEZŐNAGYMIHÁLY	320 000	320 000	224 000	224 000	-96 000	922 400	922 400	940 800	940 800	18 400
MEZŐNYÁRÁD	320 000	320 000	224 000	224 000	-96 000	859 200	859 200	901 600	901 600	42 400
MEZŐZOMBOR	640 000	640 000	640 000	640 000	0	1 416 000	1 416 000	1 335 200	1 335 200	-80 800
MÉRA	416 000	416 000	512 000	512 000	96 000	1 047 200	1 047 200	1 036 800	1 036 800	-10 400
MIKOHÁZA	416 000	416 000	416 000	416 000	0	733 600	733 600	728 800	728 800	-4 800
MISKOLC	9 280 000	9 280 000	15 424 000	15 424 000	6 144 000	147 845 600	147 845 600	147 797 600	147 797 600	-48 000
MONAJ	0	0	0	0	0	0	0	0	0	0
MONOK	608 000	608 000	736 000	736 000	128 000	963 200	963 200	878 400	878 400	-84 800
MUHI	96 000	96 000	160 000	160 000	64 000	78 400	78 400	84 000	84 000	5 600
MÚCSONY	544 000	544 000	736 000	736 000	192 000	1 245 600	1 200 000	1 396 800	1 396 800	196 800
NAGYBARCA	416 000	416 000	672 000	672 000	256 000	311 200	294 400	294 400	294 400	0
NAGYCSÉCS	288 000	288 000	192 000	192 000	-96 000	0	0	0	0	0
NAGYKINIZS	96 000	96 000	96 000	96 000	0	0	0	0	0	0
NAGYROZVÁGY	480 000	480 000	256 000	256 000	-224 000	984 000	984 000	798 400	798 400	-185 600
NEKÉZSENY	160 000	160 000	160 000	160 000	0	603 200	603 200	603 200	603 200	0
NEMESBIKK	320 000	320 000	352 000	352 000	32 000	233 600	233 600	233 600	233 600	0
NOVAJIDRÁNY	544 000	544 000	640 000	640 000	96 000	1 423 200	1 423 200	1 496 800	1 496 800	73 600
NYÉKLÁDHÁZA	32 000	32 000	576 000	576 000	544 000	1 901 600	1 901 600	2 437 600	2 437 600	536 000
NYOMÁR	0	0	0	0	0	138 400	138 400	138 400	138 400	0

A HELYI ÖNKORMÁNYZATOK 2003. ÉVI TERVEZETT-TÉNYLEGES NORMATÁV MÓDON ELOSZTOTT, KÖTÖTT FELHASZNÁLÁSÚ TÁMOGATÁSOK ELSZÁMOLÁSA

BORSOD-ABAÚJ-ZEMPLÉN MEGYE

Megyekód: 05

Önkormányzat	Rászorultsági alapon járó óvodai ingyenes intézményi étkeztetéshez					Tanulók tankönyvvásárlása				
	Állami hozzájárulás, Ft					Állami hozzájárulás, Ft				
	Tervezett	Módosított	Tényleges	Felhasznált	Eltérés	Tervezett	Módosított	Tényleges	Felhasznált	Eltérés
OLASZLISZKA	928 000	928 000	704 000	704 000	-224 000	953 600	953 600	1 298 400	1 298 400	344 800
ONGA	1 056 000	1 056 000	928 000	928 000	-128 000	3 538 400	2 782 400	3 532 800	3 532 800	750 400
ORMOSBÁNYA	544 000	640 000	672 000	672 000	32 000	979 200	940 800	940 800	940 800	0
OSZLÁR	128 000	128 000	96 000	96 000	-32 000	0	0	0	0	0
ÓNOD	800 000	800 000	544 000	544 000	-256 000	1 248 000	1 216 800	1 845 600	1 845 600	628 800
ÓZD	2 368 000	2 368 000	5 856 000	5 856 000	3 488 000	28 440 000	27 676 800	28 033 600	27 998 832	322 032
PARASZNYA	224 000	224 000	192 000	192 000	-32 000	1 446 400	1 446 400	1 540 800	1 540 800	94 400
PÁCIN	480 000	480 000	448 000	448 000	-32 000	1 300 000	1 152 000	1 152 000	1 152 000	0
PÁLHÁZA	384 000	384 000	896 000	896 000	512 000	1 962 400	1 962 400	1 962 400	1 962 400	0
PERE	96 000	96 000	96 000	96 000	0	255 200	236 000	236 000	236 000	0
PERKUPA	384 000	384 000	288 000	288 000	-96 000	756 800	680 800	680 800	680 800	0
PRÜGY	640 000	640 000	832 000	832 000	192 000	2 555 200	2 555 200	2 555 200	2 555 200	0
PUTNOK	2 144 000	2 144 000	1 600 000	1 600 000	-544 000	6 156 800	6 156 800	6 820 800	6 820 800	664 000
RADOSTYÁN	0	0	0	0	0	172 000	179 200	216 000	216 000	36 800
RAGÁLY	160 000	160 000	160 000	160 000	0	564 800	564 800	580 800	580 800	16 000
RAKACA	320 000	320 000	320 000	320 000	0	1 112 000	1 112 000	1 112 000	1 112 000	0
RÁTKA	128 000	128 000	192 000	192 000	64 000	592 800	592 800	543 200	543 200	-49 600
RÉPÁSHUTA	0	0	0	0	0	268 800	268 800	296 800	296 800	28 000
RÉVLEÁNYVÁR	224 000	224 000	224 000	224 000	0	384 000	384 000	380 000	380 000	-4 000
RICSE	512 000	512 000	736 000	736 000	224 000	1 672 000	1 672 000	2 288 000	2 288 000	616 000
RUDABÁNYA	512 000	512 000	736 000	736 000	224 000	1 892 000	1 850 400	1 850 400	1 850 400	0
RUDOLFTELEP	224 000	224 000	256 000	256 000	32 000	620 800	620 800	572 000	572 000	-48 800
SAJÓBÁBONY	224 000	224 000	224 000	224 000	0	1 832 800	1 832 800	1 811 200	1 811 200	-21 600
SAJÓECSEG	96 000	96 000	96 000	96 000	0	208 000	181 600	181 600	181 600	0
SAJÓHÉDVÉG	544 000	576 000	576 000	576 000	0	1 216 000	1 344 000	1 344 000	1 344 000	0
SAJÓIVÁNKA	160 000	160 000	160 000	160 000	0	0	0	0	0	0

A HELYI ÖNKORMÁNYZATOK 2003. ÉVI TERVEZETT-TÉNYLEGES NORMATÍV MÓDON ELOSZTOTT, KÖTÖTT FELHASZNÁLÁSÚ TÁMOGATÁSOK ELSZÁMOLÁSA

BORSOD-ABAÚJ-ZEMPLÉN MEGYE

Megyekód: 05

Önkormányzat	Rászorultsági alapon járó óvodai ingyenes intézményi étkeztetéshez					Tanulók tankönyvvásárlása				
	Állami hozzájárulás, Ft					Állami hozzájárulás, Ft				
	Tervezett	Módosított	Tényleges	Felhasznált	Eltérés	Tervezett	Módosított	Tényleges	Felhasznált	Eltérés
SAJÓKAZA	736 000	736 000	768 000	768 000	32 000	2 421 600	2 268 800	2 268 800	2 268 800	0
SAJÓKERESZTÚR	320 000	320 000	224 000	224 000	-96 000	695 200	695 200	501 600	501 600	-193 600
SAJÓLÁD	640 000	640 000	384 000	384 000	-256 000	2 486 400	2 493 600	2 634 400	2 634 400	140 800
SAJÓLÁSZLÓFALVA	64 000	64 000	0	0	-64 000	129 600	129 600	132 000	132 000	2 400
SAJÓNÉMETHI	224 000	224 000	192 000	192 000	-32 000	304 000	232 000	232 000	232 000	0
SAJÓÖRÖS	64 000	64 000	64 000	64 000	0	0	0	0	0	0
SAJÓPÁLFALA	128 000	128 000	96 000	96 000	-32 000	0	0	0	0	0
SAJÓPETRI	416 000	416 000	416 000	416 000	0	619 200	609 600	609 600	609 600	0
SAJÓPÜSPÖKI	192 000	192 000	192 000	192 000	0	233 600	233 600	233 600	233 600	0
SAJÓSENYE	96 000	96 000	64 000	64 000	-32 000	0	0	0	0	0
SAJÓSZENTPÉTER	1 408 000	1 408 000	2 624 000	2 624 000	1 216 000	10 416 800	10 570 400	10 436 800	10 436 800	-133 600
SAJÓSZÖGED	96 000	96 000	96 000	96 000	0	1 161 600	1 161 600	1 147 200	1 147 200	-14 400
SAJÓVÁMOS	416 000	416 000	672 000	672 000	256 000	1 320 000	1 320 000	1 268 000	1 268 000	-52 000
SAJÓVELEZD	160 000	160 000	160 000	160 000	0	645 600	645 600	746 400	746 400	100 800
SÁLY	640 000	640 000	608 000	608 000	-32 000	1 604 800	1 604 800	1 556 800	1 556 800	-48 000
SÁRAZSADÁNY	64 000	64 000	64 000	64 000	0	0	0	0	0	0
SÁROSPATAK	2 368 000	2 368 000	5 344 000	5 344 000	2 976 000	8 091 200	8 091 200	10 598 400	10 598 400	2 507 200
SÁTA	128 000	128 000	64 000	64 000	-64 000	798 400	689 600	670 400	670 400	-19 200
SÁTORALJAÚJHELY	2 720 000	2 720 000	3 744 000	3 744 000	1 024 000	10 426 400	10 779 200	12 333 600	12 333 600	1 554 400
SELYEB	160 000	160 000	160 000	160 000	0	349 600	349 600	349 600	349 600	0
SEMJÉN	0	0	0	0	0	96 000	96 000	104 000	104 000	8 000
SERÉNYFALVA	224 000	224 000	128 000	128 000	-96 000	345 600	345 600	393 600	393 600	48 000
SÓSTÓFALVA	128 000	128 000	128 000	128 000	0	170 400	122 400	122 400	122 400	0
SZAKÁLD	160 000	160 000	128 000	128 000	-32 000	135 200	135 200	110 400	110 400	-24 800
SZALASZEND	448 000	448 000	1 088 000	1 088 000	640 000	1 395 200	1 395 200	1 395 200	1 395 200	0
SZALONNA	448 000	384 000	320 000	320 000	-64 000	1 351 200	1 351 200	1 356 000	1 356 000	4 800

A HELYI ÖNKORMÁNYZATOK 2003. ÉVI TERVEZETT-TÉNYLEGES NORMATÍV MÓDON ELOSZTOTT, KÖTÖTT FELHASZNÁLÁSÚ TÁMOGATÁSOK ELSZÁMOLÁSA

BORSOD-ABAÚJ-ZEMPLÉN MEGYE

Megyekód: 05

Önkormányzat	Rászorultsági alapon járó óvodai ingyenes intézményi étkeztetéshez					Tanulók tankönyvvásárlása				
	Állami hozzájárulás, Ft					Állami hozzájárulás, Ft				
	Tervezett	Módosított	Tényleges	Felhasznált	Eltérés	Tervezett	Módosított	Tényleges	Felhasznált	Eltérés
SZEMERE	416 000	416 000	416 000	416 000	0	481 600	481 600	481 600	481 600	0
SZENDRŐ	0	992 000	800 000	800 000	-192 000	3 379 200	3 464 800	3 474 400	3 474 400	9 600
SZENDRŐLÁD	416 000	416 000	416 000	416 000	0	2 346 400	2 312 000	2 432 000	2 432 000	120 000
SZENTISTVÁN	384 000	384 000	288 000	288 000	-96 000	1 115 200	1 115 200	1 076 000	1 076 000	-39 200
SZERENC S	1 408 000	1 408 000	992 000	992 000	-416 000	8 841 600	8 841 600	9 213 600	9 213 600	372 000
SZIKSZÓ	544 000	544 000	832 000	832 000	288 000	3 379 200	4 874 400	5 103 200	5 103 200	228 800
SZIN	416 000	416 000	416 000	416 000	0	772 000	772 000	772 000	772 000	0
SZIRMABESEN YŐ	544 000	544 000	416 000	416 000	-128 000	1 756 000	1 756 000	1 758 400	1 758 400	2 400
SZOMOLYA	192 000	192 000	352 000	352 000	160 000	1 155 200	1 155 200	1 111 200	1 111 200	-44 000
SZŐGLIGET	96 000	96 000	96 000	96 000	0	188 800	188 800	186 400	186 400	-2 400
SZUHAKÁLLÓ	256 000	256 000	384 000	384 000	128 000	727 200	727 200	731 200	731 200	4 000
SZUHOGY	288 000	288 000	256 000	256 000	-32 000	777 600	777 600	802 400	802 400	24 800
TAKTABÁJ	384 000	384 000	384 000	384 000	0	452 800	434 400	434 400	434 400	0
TAKTAHARKÁNY	1 184 000	1 184 000	1 408 000	1 408 000	224 000	2 448 800	2 362 400	2 854 400	2 854 400	492 000
TAKTAKENÉZ	224 000	224 000	384 000	384 000	160 000	1 232 800	1 164 800	1 164 800	1 164 800	0
TAKTASZADA	640 000	640 000	640 000	640 000	0	1 924 000	1 880 000	1 856 000	1 856 000	-24 000
TARCAL	1 056 000	1 056 000	1 280 000	1 280 000	224 000	2 385 600	2 385 600	2 356 800	2 356 800	-28 800
TARD	64 000	64 000	64 000	64 000	0	530 400	471 200	471 200	471 200	0
TARDONA	160 000	0	0	0	0	462 400	460 000	600 000	600 000	140 000
TÁLLYA	544 000	544 000	480 000	480 000	-64 000	1 140 000	1 140 000	996 800	996 800	-143 200
TELKIBÁNYA	192 000	192 000	192 000	192 000	0	449 600	444 800	444 800	444 800	0
TIBOLDDARÓC	224 000	224 000	224 000	224 000	0	740 000	740 000	755 200	755 200	15 200
TISZABÁBOLNA	96 000	96 000	160 000	160 000	64 000	183 200	188 000	210 400	210 400	22 400
TISZACSERMELY	224 000	224 000	224 000	224 000	0	627 200	579 200	622 400	622 400	43 200
TISZADOROGMA	64 000	64 000	96 000	96 000	32 000	224 800	228 000	228 000	228 000	0
TISZAKARÁD	960 000	960 000	1 216 000	1 216 000	256 000	1 893 600	1 879 200	1 925 600	1 925 600	46 400

A HELYI ÖNKORMÁNYZATOK 2003. ÉVI TERVEZETT-TÉNYLEGES NORMATÍV MÓDON ELOSZTOTT, KÖTÖTT FELHASZNÁLÁSÚ TÁMOGATÁSOK ELSZÁMOLÁSA

BORSOD-ABAÚJ-ZEMPLÉN MEGYE

Megyekód: 05

Önkormányzat	Rászorultsági alapon járó óvodai ingyenes intézményi étkeztetéshez					Tanulók tankönyvvásárlása				
	Állami hozzájárulás, Ft					Állami hozzájárulás, Ft				
	Tervezett	Módosított	Tényleges	Felhasznált	Eltérés	Tervezett	Módosított	Tényleges	Felhasznált	Eltérés
TISZAKESZI	864 000	864 000	640 000	640 000	-224 000	1 264 800	1 696 800	1 820 000	1 820 000	123 200
TISZALADÁNY	160 000	160 000	672 000	672 000	512 000	400 800	400 800	400 800	400 800	0
TISZALÚC	1 088 000	1 088 000	1 632 000	1 632 000	544 000	5 299 200	4 730 400	4 695 200	4 695 200	-35 200
TISZAPALKONYA	416 000	416 000	288 000	288 000	-128 000	1 200 800	1 200 800	1 200 800	1 200 800	0
TISZATARJÁN	480 000	480 000	384 000	384 000	-96 000	878 400	830 400	835 200	835 200	4 800
TISZAÚJVÁROS	960 000	864 000	800 000	800 000	-64 000	16 716 000	16 360 800	16 106 400	16 106 400	-254 400
TOKAJ	256 000	256 000	480 000	480 000	224 000	7 553 600	7 448 000	8 254 400	8 254 400	806 400
TOLCSVA	64 000	64 000	64 000	64 000	0	1 404 000	1 348 000	1 362 400	1 362 400	14 400
TOMOR	96 000	96 000	96 000	96 000	0	0	0	0	0	0
TORNANÁDASKA	224 000	224 000	224 000	224 000	0	248 000	248 000	248 000	248 000	0
TORNYOSNÉMETHI	128 000	128 000	128 000	128 000	0	0	0	0	0	0
UPPONY	32 000	32 000	0	0	-32 000	0	0	0	0	0
ÚJCSANÁLOS	416 000	416 000	288 000	288 000	-128 000	813 600	813 600	825 600	825 600	12 000
VADNA	192 000	192 000	192 000	192 000	0	120 000	120 000	120 000	120 000	0
VAJDÁCSKA	544 000	512 000	416 000	416 000	-96 000	974 400	945 600	968 000	968 000	22 400
VARBÓ	128 000	128 000	256 000	256 000	128 000	220 800	218 400	237 600	237 600	19 200
VATTA	128 000	128 000	192 000	192 000	64 000	384 800	452 000	494 400	494 400	42 400
VÁMOSÚJFALU	0	448 000	352 000	352 000	-96 000	763 200	763 200	712 800	712 800	-50 400
VILMÁNY	640 000	640 000	480 000	480 000	-160 000	1 916 000	1 671 200	1 659 200	1 659 200	-12 000
VISS	224 000	160 000	192 000	192 000	32 000	491 200	484 800	531 200	531 200	46 400
VIZSOLY	320 000	320 000	352 000	352 000	32 000	1 365 600	1 365 600	1 363 200	1 363 200	-2 400
ZÁDORFALVA	160 000	160 000	288 000	288 000	128 000	887 200	845 600	820 000	820 000	-25 600
ZEMPLÉNAGÁRD	288 000	288 000	160 000	160 000	-128 000	806 400	801 600	846 400	846 400	44 800
ZILIZ	224 000	224 000	128 000	118 880	-105 120	178 400	130 400	130 400	130 400	0
ZUBOGY	32 000	32 000	64 000	64 000	32 000	441 600	441 600	470 400	470 400	28 800
MEGYE ÖNKORMÁNYZATAI ÖSSZESEN	111 168 000	112 192 000	136 480 000	136 470 880	24 278 880	578 475 200	576 404 000	590 780 800	590 746 032	14 342 032

A HELYI ÖNKORMÁNYZATOK 2003. ÉVI TERVEZETT-TÉNYLEGES NORMATÍV MÓDON ELOSZTOTT, KÖTÖTT FELHASZNÁLÁSÚ TÁMOGATÁSOK ELSZÁMOLÁSA

BORSOD-ABAÚJ-ZEMPLÉN MEGYE

Megyekód: 05

Önkormányzat	Diáksporttal kapcsolatos feladatok támogatása					Fővárosi és megyei közalapítványok szakmai tevékenysége				
	Állami hozzájárulás, Ft					Állami hozzájárulás, Ft				
	Tervezett	Módosított	Tényleges	Felhasznált	Eltérés	Tervezett	Módosított	Tényleges	Felhasznált	Eltérés
MEGYEI ÖNKORMÁNYZAT	12 092 400	12 092 400	12 024 000	12 024 000	-68 400	170 241 300	170 241 300	170 241 300	170 241 300	0
ABAÚJKÉR	27 600	25 200	25 200	25 200	0	0	0	0	0	0
ABAÚJSZÁNTÓ	536 400	534 000	534 000	534 000	0	0	0	0	0	0
ABAÚJVÁR	38 400	38 400	38 400	38 400	0	0	0	0	0	0
ABOD	0	0	0	0	0	0	0	0	0	0
AGGTELEK	132 000	132 000	132 000	132 000	0	0	0	0	0	0
ALACSKA	50 400	49 200	48 000	48 000	-1 200	0	0	0	0	0
ALSÓBERECKI	103 200	103 200	103 200	103 200	0	0	0	0	0	0
ALSÓDOBSZA	27 600	27 600	27 600	27 600	0	0	0	0	0	0
ALSÓSZUHA	0	0	0	0	0	0	0	0	0	0
ALSÓVADÁSZ	236 400	236 400	241 200	241 200	4 800	0	0	0	0	0
ALSÓZSOLCA	964 800	964 800	958 800	958 800	-6 000	0	0	0	0	0
ARLÓ	576 000	567 600	562 800	562 800	-4 800	0	0	0	0	0
ARNÓT	301 200	301 200	304 800	304 800	3 600	0	0	0	0	0
ASZALÓ	309 600	309 600	306 000	306 000	-3 600	0	0	0	0	0
ÁROKTŐ	158 400	158 400	156 000	156 000	-2 400	0	0	0	0	0
BAKTAKÉK	200 400	192 000	188 400	188 400	-3 600	0	0	0	0	0
BALAJT	44 400	39 600	39 600	39 600	0	0	0	0	0	0
BÁNHORVÁTI	210 000	207 600	206 400	206 400	-1 200	0	0	0	0	0
BÁNREVE	238 800	238 800	243 600	243 600	4 800	0	0	0	0	0
BEKECS	332 400	332 400	326 400	326 400	-6 000	0	0	0	0	0
BERENTE	140 400	139 200	140 400	140 400	1 200	0	0	0	0	0
BERZÉK	86 400	82 800	80 400	80 400	-2 400	0	0	0	0	0
BODROGHALOM	176 400	174 000	174 000	174 000	0	0	0	0	0	0
BODROGKERESZTÚR	135 600	134 400	133 200	133 200	-1 200	0	0	0	0	0
BODROGKISFALUD	109 200	106 800	106 800	106 800	0	0	0	0	0	0

A HELYI ÖNKORMÁNYZATOK 2003. ÉVI TERVEZETT-TÉNYLEGES NORMATÍV MÓDON ELOSZTOTT, KÖTÖTT FELHASZNÁLÁSÚ TÁMOGATÁSOK ELSZÁMOLÁSA

BORSOD-ABAÚJ-ZEMPLÉN MEGYE

Megyekód: 05

Önkormányzat	Diákporttal kapcsolatos feladatok támogatása					Fővárosi és megyei közalapítványok szakmai tevékenysége				
	Állami hozzájárulás, Ft					Állami hozzájárulás, Ft				
	Tervezett	Módosított	Tényleges	Felhasznált	Eltérés	Tervezett	Módosított	Tényleges	Felhasznált	Eltérés
BODROGOLASZI	122 400	122 400	127 200	127 200	4 800	0	0	0	0	0
BOGÁCS	271 200	268 800	267 600	267 600	-1 200	0	0	0	0	0
BOLDOGKŐÚJFALU	0	0	0	0	0	0	0	0	0	0
BOLDOGKÖVÁRALJA	222 000	216 000	218 400	218 400	2 400	0	0	0	0	0
BOLDVA	441 600	432 000	435 600	435 600	3 600	0	0	0	0	0
BORSODBÓTA	157 200	157 200	157 200	157 200	0	0	0	0	0	0
BORSODGESZT	21 600	21 600	20 400	20 400	-1 200	0	0	0	0	0
BORSODIVÁNKA	130 800	128 400	129 600	129 600	1 200	0	0	0	0	0
BORSODNÁDASD	441 600	441 600	439 200	439 200	-2 400	0	0	0	0	0
BORSODSZENTGYÖRGY	200 400	200 400	200 400	200 400	0	0	0	0	0	0
BORSODSZIRÁK	176 400	172 800	174 000	174 000	1 200	0	0	0	0	0
BÓDVASZILAS	301 200	301 200	295 200	295 200	-6 000	0	0	0	0	0
BŐCS	597 600	597 600	588 000	588 000	-9 600	0	0	0	0	0
BÜKKARANYOS	145 200	145 200	135 600	135 600	-9 600	0	0	0	0	0
BÜKKÁBRÁNY	172 800	171 600	174 000	174 000	2 400	0	0	0	0	0
BÜKKSZENTKERESZT	99 600	99 600	99 600	99 600	0	0	0	0	0	0
BÜKKZSÉRC	117 600	117 600	120 000	120 000	2 400	0	0	0	0	0
CIGÁND	544 800	544 800	543 600	543 600	-1 200	0	0	0	0	0
CSENYÉTE	67 200	72 000	82 800	82 800	10 800	0	0	0	0	0
CSERÉPFALU	140 400	136 800	136 800	136 800	0	0	0	0	0	0
CSERÉPVÁRALJA	22 800	22 800	22 800	22 800	0	0	0	0	0	0
CSERNELY	114 000	112 800	112 800	112 800	0	0	0	0	0	0
CSINCSE	0	0	0	0	0	0	0	0	0	0
CSOBAJ	121 200	121 200	120 000	120 000	-1 200	0	0	0	0	0
CSOBÁD	39 600	39 600	38 400	38 400	-1 200	0	0	0	0	0
CSOKVAOMÁNY	106 800	106 800	105 600	105 600	-1 200	0	0	0	0	0

A HELYI ÖNKORMÁNYZATOK 2003. ÉVI TERVEZETT-TÉNYLEGES NORMATÍV MÓDON ELOSZTOTT, KÖTÖTT FELHASZNÁLÁSÚ TÁMOGATÁSOK ELSZÁMOLÁSA

BORSOD-ABAÚJ-ZEMPLÉN MEGYE

Megyekód: 05

Önkormányzat	Diáksporttal kapcsolatos feladatok támogatása					Fővárosi és megyei közalapítványok szakmai tevékenysége				
	Állami hozzájárulás, Ft					Állami hozzájárulás, Ft				
	Tervezett	Módosított	Tényleges	Felhasznált	Eltérés	Tervezett	Módosított	Tényleges	Felhasznált	Eltérés
DÉDESTAPOLCSÁNY	205 200	211 200	208 800	208 800	-2 400	0	0	0	0	0
DOMAHÁZA	153 600	153 600	151 200	90 926	-62 674	0	0	0	0	0
DÖVÉNY	0	0	0	0	0	0	0	0	0	0
EDELÉNY	1 990 800	1 990 800	1 954 800	1 954 800	-36 000	0	0	0	0	0
EGERLÖVŐ	10 800	10 800	10 800	10 800	0	0	0	0	0	0
EMÖD	762 000	726 000	693 600	693 600	-32 400	0	0	0	0	0
ENCS	2 020 800	2 005 200	2 022 000	2 022 000	16 800	0	0	0	0	0
ERDŐBÉNYE	157 200	157 200	156 000	156 000	-1 200	0	0	0	0	0
ERDŐHORVÁTI	109 200	109 200	109 200	109 200	0	0	0	0	0	0
FARKASLYUK	316 800	312 000	307 200	307 200	-4 800	0	0	0	0	0
FÁJ	49 200	49 200	49 200	49 200	0	0	0	0	0	0
FELSŐBERECKI	19 200	19 200	19 200	19 200	0	0	0	0	0	0
FELSŐDOBSZA	256 800	256 800	237 600	237 600	-19 200	0	0	0	0	0
FELSŐGAGY	0	0	0	0	0	0	0	0	0	0
FELSŐKELECSÉNY	14 400	14 400	14 400	14 400	0	0	0	0	0	0
FELSŐNYÁRÁD	307 200	307 200	309 600	309 600	2 400	0	0	0	0	0
FELSŐTELEKES	150 000	150 000	150 000	150 000	0	0	0	0	0	0
FELSŐVADÁSZ	259 200	259 200	255 600	255 600	-3 600	0	0	0	0	0
FELSŐZSOLCA	728 400	705 600	723 600	723 600	18 000	0	0	0	0	0
FONY	31 200	31 200	30 000	30 000	-1 200	0	0	0	0	0
FORRÓ	375 600	375 600	372 000	372 000	-3 600	0	0	0	0	0
FULÓKÉRCES	39 600	39 600	36 000	36 000	-3 600	0	0	0	0	0
FÜZÉR	33 600	33 600	33 600	33 600	0	0	0	0	0	0
FÜZÉRKOMLÓS	168 000	168 000	165 600	165 600	-2 400	0	0	0	0	0
GELEJ	96 000	94 800	94 800	94 800	0	0	0	0	0	0
GESZTELY	354 000	354 000	354 000	354 000	0	0	0	0	0	0

A HELYI ÖNKORMÁNYZATOK 2003. ÉVI TERVEZETT-TÉNYLEGES NORMATÍV MÓDON ELOSZTOTT, KÖTÖTT FELHASZNÁLÁSÚ TÁMOGATÁSOK ELSZÁMOLÁSA

BORSOD-ABAÚJ-ZEMPLÉN MEGYE

Megyekód: 05

Önkormányzat	Diáksporttal kapcsolatos feladatok támogatása					Fővárosi és megyei közalapítványok szakmai tevékenysége				
	Állami hozzájárulás, Ft					Állami hozzájárulás, Ft				
	Tervezett	Módosított	Tényleges	Felhasznált	Eltérés	Tervezett	Módosított	Tényleges	Felhasznált	Eltérés
GIRINCS	195 600	195 600	195 600	195 600	0	0	0	0	0	0
GOLOP	56 400	55 200	55 200	55 200	0	0	0	0	0	0
GÖNC	438 000	438 000	445 200	445 200	7 200	0	0	0	0	0
GÖNCRUSZKA	86 400	86 400	86 400	86 400	0	0	0	0	0	0
GYÖRGYTARLÓ	106 800	106 800	106 800	106 800	0	0	0	0	0	0
HALMAJ	306 000	304 800	304 800	304 800	0	0	0	0	0	0
HANGÁCS	28 800	28 800	28 800	28 800	0	0	0	0	0	0
HANGONY	259 200	259 200	254 400	254 400	-4 800	0	0	0	0	0
HARSÁNY	273 600	273 600	270 000	270 000	-3 600	0	0	0	0	0
HEGYMEG	0	0	0	0	0	0	0	0	0	0
HEJŐBÁBA	273 600	273 600	273 600	273 600	0	0	0	0	0	0
HEJŐKERESZTÚR	321 600	321 600	319 200	319 200	-2 400	0	0	0	0	0
HEJŐKÜRT	0	0	0	0	0	0	0	0	0	0
HEJŐPAPI	189 600	177 600	177 600	177 600	0	0	0	0	0	0
HEJŐSZALONTA	0	0	0	0	0	0	0	0	0	0
HERCEGKÚT	33 600	33 600	36 000	36 000	2 400	0	0	0	0	0
HERNÁDKAK	315 600	310 800	314 400	314 400	3 600	0	0	0	0	0
HERNÁDNÉMETHI	517 200	517 200	511 200	511 200	-6 000	0	0	0	0	0
HERNÁDSZENTANDRÁS	0	0	0	0	0	0	0	0	0	0
HERNÁDVÉCSE	222 000	222 000	217 200	217 200	-4 800	0	0	0	0	0
HIDASNÉMETHI	254 400	253 200	253 200	253 200	0	0	0	0	0	0
HÁDVÉGARDO	154 800	154 800	152 400	152 400	-2 400	0	0	0	0	0
HOLLÓHÁZA	138 000	138 000	138 000	138 000	0	0	0	0	0	0
HOMROGD	250 800	250 800	253 200	253 200	2 400	0	0	0	0	0
IGRICI	196 800	194 400	190 800	190 800	-3 600	0	0	0	0	0
INÁNCS	258 000	259 200	259 200	259 200	0	0	0	0	0	0

A HELYI ÖNKORMÁNYZATOK 2003. ÉVI TERVEZETT-TÉNYLEGES NORMATÍV MÓDON ELOSZTOTT, KÖTÖTT FELHASZNÁLÁSÚ TÁMOGATÁSOK ELSZÁMOLÁSA

BORSOD-ABAÚJ-ZEMPLÉN MEGYE

Megyekód: 05

Önkormányzat	Diákporttal kapcsolatos feladatok támogatása					Fővárosi és megyei közalapítványok szakmai tevékenysége				
	Állami hozzájárulás, Ft					Állami hozzájárulás, Ft				
	Tervezett	Módosított	Tényleges	Felhasznált	Eltérés	Tervezett	Módosított	Tényleges	Felhasznált	Eltérés
IROTA	0	0	0	0	0	0	0	0	0	0
IZSÓFALVA	193 200	193 200	188 400	0	-193 200	0	0	0	0	0
JÁKFALVA	13 200	8 400	8 400	8 400	0	0	0	0	0	0
JÁRDÁNHÁZA	286 800	284 400	285 600	285 600	1 200	0	0	0	0	0
KARCSA	284 400	284 400	284 400	284 400	0	0	0	0	0	0
KAROS	16 800	16 800	16 800	16 800	0	0	0	0	0	0
KAZINCBARCIKA	4 876 800	4 842 000	4 846 800	4 846 800	4 800	0	0	0	0	0
KÁCS	24 000	24 000	24 000	24 000	0	0	0	0	0	0
KÁZSMÁRK	374 400	374 400	363 600	363 600	-10 800	0	0	0	0	0
KELEMÉR	38 400	38 400	39 600	39 600	1 200	0	0	0	0	0
KENÉZLŐ	231 600	231 600	230 400	230 400	-1 200	0	0	0	0	0
KESZNYÉTEN	294 000	294 000	292 800	292 800	-1 200	0	0	0	0	0
KÉKED	20 400	20 400	20 400	20 400	0	0	0	0	0	0
KIRÁLD	79 200	74 400	74 400	74 400	0	0	0	0	0	0
KISGYŐR	238 800	236 400	236 400	236 400	0	0	0	0	0	0
KISTOKAJ	159 600	159 600	163 200	163 200	3 600	0	0	0	0	0
KOMLÓSKA	13 200	12 000	12 000	12 000	0	0	0	0	0	0
KONDÓ	32 400	31 200	31 200	31 200	0	0	0	0	0	0
KÖRÖM	258 000	249 600	248 400	248 400	-1 200	0	0	0	0	0
KRASZNOKVAJDA	169 200	169 200	171 600	171 600	2 400	0	0	0	0	0
KURITYÁN	210 000	207 600	206 400	206 400	-1 200	0	0	0	0	0
LAK	178 800	171 600	172 800	172 800	1 200	0	0	0	0	0
LEGYESBÉNYE	181 200	181 200	178 800	178 800	-2 400	0	0	0	0	0
LÉH	0	0	0	0	0	0	0	0	0	0
LÉNÁRDDARÓC	1 200	1 200	0	0	-1 200	0	0	0	0	0
MAKKOSHOTYKA	122 400	122 400	115 200	115 200	-7 200	0	0	0	0	0

A HELYI ÖNKORMÁNYZATOK 2003. ÉVI TERVEZETT-TÉNYLEGES NORMATÍV MÓDON ELOSZTOTT, KÖTÖTT FELHASZNÁLÁSÚ TÁMOGATÁSOK ELSZÁMOLÁSA

BORSOD-ABAÚJ-ZEMPLÉN MEGYE

Megyekód: 05

Önkormányzat	Diáksporttal kapcsolatos feladatok támogatása					Fővárosi és megyei közalapítványok szakmai tevékenysége				
	Állami hozzájárulás, Ft					Állami hozzájárulás, Ft				
	Tervezett	Módosított	Tényleges	Felhasznált	Eltérés	Tervezett	Módosított	Tényleges	Felhasznált	Eltérés
MÁD	304 800	302 400	302 400	302 400	0	0	0	0	0	0
MÁLYI	381 600	374 400	372 000	372 000	-2 400	0	0	0	0	0
MÁLYINKA	37 200	31 200	31 200	31 200	0	0	0	0	0	0
MEGYASZÓ	543 600	528 000	528 000	528 000	0	0	0	0	0	0
MEZŐCSÁT	1 132 800	1 132 800	1 138 800	1 138 800	6 000	0	0	0	0	0
MEZŐKERESZTES	624 000	624 000	619 200	619 200	-4 800	0	0	0	0	0
MEZŐKÖVESD	3 394 800	3 382 800	3 375 600	3 375 600	-7 200	0	0	0	0	0
MEZŐNAGYMIHÁLY	187 200	187 200	184 800	184 800	-2 400	0	0	0	0	0
MEZŐNYÁRÁD	219 600	219 600	219 600	219 600	0	0	0	0	0	0
MEZŐZOMBOR	250 800	250 800	248 400	248 400	-2 400	0	0	0	0	0
MÉRA	200 400	200 400	190 800	190 800	-9 600	0	0	0	0	0
MIKOHÁZA	130 800	130 800	129 600	129 600	-1 200	0	0	0	0	0
MISKOLC	37 951 200	37 730 400	37 447 200	37 447 200	-283 200	0	0	0	0	0
MONAJ	0	0	0	0	0	0	0	0	0	0
MONOK	201 600	201 600	195 600	195 600	-6 000	0	0	0	0	0
MUHI	18 000	18 000	18 000	18 000	0	0	0	0	0	0
MÚCSONY	286 800	279 600	261 600	261 600	-18 000	0	0	0	0	0
NAGYBARCA	50 400	50 400	50 400	50 400	0	0	0	0	0	0
NAGYCSÉCS	0	0	0	0	0	0	0	0	0	0
NAGYKINIZS	0	0	0	0	0	0	0	0	0	0
NAGYROZVÁGY	145 200	145 200	146 400	146 400	1 200	0	0	0	0	0
NEKÉZSENY	138 000	138 000	139 200	139 200	1 200	0	0	0	0	0
NEMESBIKK	55 200	55 200	55 200	55 200	0	0	0	0	0	0
NOVAJDRÁNY	298 800	298 800	294 000	294 000	-4 800	0	0	0	0	0
NYÉKLÁDHÁZA	537 600	537 600	555 600	555 600	18 000	0	0	0	0	0
NYOMÁR	27 600	27 600	27 600	27 600	0	0	0	0	0	0

A HELYI ÖNKORMÁNYZATOK 2003. ÉVI TERVEZETT-TÉNYLEGES NORMATÍV MÓDON ELOSZTOTT, KÖTÖTT FELHASZNÁLÁSÚ TÁMOGATÁSOK ELSZÁMOLÁSA

BORSOD-ABAUJ-ZEMPLÉN MEGYE

Megyekód: 05

Önkormányzat	Diáksporttal kapcsolatos feladatok támogatása					Fővárosi és megyei közalapítványok szakmai tevékenysége				
	Állami hozzájárulás, Ft					Állami hozzájárulás, Ft				
	Tervezett	Módosított	Tényleges	Felhasznált	Eltérés	Tervezett	Módosított	Tényleges	Felhasznált	Eltérés
OLASZLISZKA	210 000	210 000	216 000	216 000	6 000	0	0	0	0	0
ONGA	646 800	646 800	649 200	649 200	2 400	0	0	0	0	0
ORMOSBÁNYA	186 000	180 000	176 400	176 400	-3 600	0	0	0	0	0
OSZLÁR	0	0	0	0	0	0	0	0	0	0
ÓNOD	345 600	336 000	356 400	356 400	20 400	0	0	0	0	0
ÓZD	6 062 400	6 042 000	6 020 400	6 013 258	-28 742	0	0	0	0	0
PARASZNYA	339 600	339 600	333 600	333 600	-6 000	0	0	0	0	0
PÁCIN	210 000	207 600	207 600	207 600	0	0	0	0	0	0
PÁLHÁZA	392 400	392 400	387 600	387 600	-4 800	0	0	0	0	0
PERE	39 600	39 600	39 600	39 600	0	0	0	0	0	0
PERKUPA	157 200	157 200	154 800	154 800	-2 400	0	0	0	0	0
PRÜGY	454 800	454 800	456 000	456 000	1 200	0	0	0	0	0
PUTNOK	1 351 200	1 351 200	1 328 400	1 328 400	-22 800	0	0	0	0	0
RADOSTYÁN	32 400	33 600	33 600	33 600	0	0	0	0	0	0
RAGÁLY	133 200	133 200	130 800	130 800	-2 400	0	0	0	0	0
RAKACA	199 200	199 200	199 200	199 200	0	0	0	0	0	0
RÁTKA	129 600	127 200	123 600	123 600	-3 600	0	0	0	0	0
RÉPÁSHUTA	66 000	66 000	67 200	67 200	1 200	0	0	0	0	0
RÉVLEÁNYVÁR	73 200	73 200	74 400	74 400	1 200	0	0	0	0	0
RICSE	411 600	411 600	414 000	414 000	2 400	0	0	0	0	0
RUDABÁNYA	376 800	370 800	370 800	370 800	0	0	0	0	0	0
RUDOLFTELEP	114 000	114 000	115 200	115 200	1 200	0	0	0	0	0
SAJÓBÁBONY	360 000	360 000	354 000	354 000	-6 000	0	0	0	0	0
SAJÓECSEG	50 400	49 200	49 200	49 200	0	0	0	0	0	0
SAJÓHÉDVÉG	224 400	219 600	219 600	219 600	0	0	0	0	0	0
SAJÓIVÁNKA	0	0	0	0	0	0	0	0	0	0

A HELYI ÖNKORMÁNYZATOK 2003. ÉVI TERVEZETT-TÉNYLEGES NORMATÁV MÓDON ELOSZTOTT, KÖTÖTT FELHASZNÁLÁSÚ TÁMOGATÁSOK ELSZÁMOLÁSA

BORSOD-ABAÚJ-ZEMPLÉN MEGYE

Megyekód: 05

Önkormányzat	Diákporttal kapcsolatos feladatok támogatása					Fővárosi és megyei közalapítványok szakmai tevékenysége				
	Állami hozzájárulás, Ft					Állami hozzájárulás, Ft				
	Tervezett	Módosított	Tényleges	Felhasznált	Eltérés	Tervezett	Módosított	Tényleges	Felhasznált	Eltérés
SAJÓKAZA	404 400	397 200	396 000	396 000	-1 200	0	0	0	0	0
SAJÓKERESZTÚR	166 800	166 800	166 800	166 800	0	0	0	0	0	0
SAJÓLÁD	500 400	501 600	496 800	496 800	-4 800	0	0	0	0	0
SAJÓLÁSZLÓFALVA	27 600	26 400	24 000	24 000	-2 400	0	0	0	0	0
SAJÓNÉMETI	43 200	39 600	39 600	39 600	0	0	0	0	0	0
SAJÓÓRÓS	0	0	0	0	0	0	0	0	0	0
SAJÓPÁLFALA	0	0	0	0	0	0	0	0	0	0
SAJÓPETRI	105 600	104 400	104 400	104 400	0	0	0	0	0	0
SAJÓPÜSPÖKI	37 200	37 200	37 200	37 200	0	0	0	0	0	0
SAJÓSENYE	0	0	0	0	0	0	0	0	0	0
SAJÓSZENTPÉTER	2 128 800	2 112 000	2 110 800	2 110 800	-1 200	0	0	0	0	0
SAJÓSZÖGED	235 200	235 200	232 800	232 800	-2 400	0	0	0	0	0
SAJÓVÁMOS	278 400	278 400	273 600	273 600	-4 800	0	0	0	0	0
SAJÓVELEZD	145 200	144 000	146 400	146 400	2 400	0	0	0	0	0
SÁLY	276 000	276 000	260 400	260 400	-15 600	0	0	0	0	0
SÁRAZSADÁNY	0	0	0	0	0	0	0	0	0	0
SÁROSPATAK	3 633 600	2 748 000	2 662 800	2 662 800	-85 200	0	0	0	0	0
SÁTA	181 200	180 000	180 000	180 000	0	0	0	0	0	0
SÁTORALJAÚJHELY	2 695 200	2 700 000	2 570 400	2 570 400	-129 600	0	0	0	0	0
SELYEB	62 400	62 400	62 400	62 400	0	0	0	0	0	0
SEMJÉN	15 600	15 600	15 600	15 600	0	0	0	0	0	0
SERÉNYFALVA	70 800	70 800	69 600	69 600	-1 200	0	0	0	0	0
SÓSTÓFALVA	22 800	20 400	20 400	20 400	0	0	0	0	0	0
SZAKÁLD	26 400	26 400	27 600	27 600	1 200	0	0	0	0	0
SZALASZEND	249 600	249 600	249 600	249 600	0	0	0	0	0	0
SZALONNA	244 800	244 800	246 000	246 000	1 200	0	0	0	0	0

A HELYI ÖNKORMÁNYZATOK 2003. ÉVI TERVEZETT-TÉNYLEGES NORMATÍV MÓDON ELOSZTOTT, KÖTÖTT FELHASZNÁLÁSÚ TÁMOGATÁSOK ELSZÁMOLÁSA

BORSOD-ABAÚJ-ZEMPLÉN MEGYE

Megyekód: 05

Önkormányzat	Diáksporttal kapcsolatos feladatok támogatása					Fővárosi és megyei közalapítványok szakmai tevékenysége				
	Állami hozzájárulás, Ft					Állami hozzájárulás, Ft				
	Tervezett	Módosított	Tényleges	Felhasznált	Eltérés	Tervezett	Módosított	Tényleges	Felhasznált	Eltérés
SZEMERE	97 200	97 200	97 200	97 200	0	0	0	0	0	0
SZENDRŐ	632 400	628 800	628 800	628 800	0	0	0	0	0	0
SZENDRŐLÁD	350 400	343 200	364 800	364 800	21 600	0	0	0	0	0
SZENTISTVÁN	265 200	265 200	265 200	265 200	0	0	0	0	0	0
SZERENCs	2 300 400	2 300 400	2 318 400	2 318 400	18 000	0	0	0	0	0
SZIKSZÓ	1 141 200	1 141 200	1 125 600	1 125 600	-15 600	0	0	0	0	0
SZIN	172 800	172 800	172 800	172 800	0	0	0	0	0	0
SZIRMABESENÝ	415 200	415 200	415 200	415 200	0	0	0	0	0	0
SZOMOLYA	226 800	226 800	220 800	220 800	-6 000	0	0	0	0	0
SZÖGLIGET	49 200	49 200	49 200	49 200	0	0	0	0	0	0
SZUHAKÁLLÓ	153 600	153 600	154 800	154 800	1 200	0	0	0	0	0
SZUHOGY	160 800	160 800	160 800	160 800	0	0	0	0	0	0
TAKTABÁJ	68 400	67 200	67 200	67 200	0	0	0	0	0	0
TAKTAHARKÁNY	547 200	534 000	542 400	542 400	8 400	0	0	0	0	0
TAKTAKENÉZ	193 200	194 400	201 600	201 600	7 200	0	0	0	0	0
TAKTASZADA	315 600	312 000	307 200	307 200	-4 800	0	0	0	0	0
TARCAL	436 800	436 800	439 200	439 200	2 400	0	0	0	0	0
TARD	132 000	128 400	132 000	132 000	3 600	0	0	0	0	0
TARDONA	147 600	141 600	141 600	141 600	0	0	0	0	0	0
TÁLLYA	222 000	222 000	206 400	206 400	-15 600	0	0	0	0	0
TELKIBÁNYA	78 000	78 000	76 800	76 800	-1 200	0	0	0	0	0
TIBOLDDARÓC	189 600	189 600	189 600	189 600	0	0	0	0	0	0
TISZABÁBOLNA	48 000	48 000	48 000	48 000	0	0	0	0	0	0
TISZACSERMELY	97 200	94 800	96 000	96 000	1 200	0	0	0	0	0
TISZADOROGMA	36 000	36 000	36 000	36 000	0	0	0	0	0	0
TISZAKARÁD	325 200	321 600	325 200	325 200	3 600	0	0	0	0	0

A HELYI ÖNKORMÁNYZATOK 2003. ÉVI TERVEZETT-TÉNYLEGES NORMATÍV MÓDON ELOSZTOTT, KÖTÖTT FELHASZNÁLÁSÚ TÁMOGATÁSOK ELSZÁMOLÁSA

BORSOD-ABAÚJ-ZEMPLÉN MEGYE

Megyekód: 05

Önkormányzat	Diákporttal kapcsolatos feladatok támogatása					Fővárosi és megyei közalapítványok szakmai tevékenysége				
	Állami hozzájárulás, Ft					Állami hozzájárulás, Ft				
	Tervezett	Módosított	Tényleges	Felhasznált	Eltérés	Tervezett	Módosított	Tényleges	Felhasznált	Eltérés
TISZAKESZI	327 600	327 600	327 600	327 600	0	0	0	0	0	0
TISZALADÁNY	90 000	90 000	91 200	91 200	1 200	0	0	0	0	0
TISZALÚC	844 800	832 800	832 800	832 800	0	0	0	0	0	0
TISZAPALKONYA	248 400	248 400	248 400	248 400	0	0	0	0	0	0
TISZATARJÁN	153 600	145 200	144 000	144 000	-1 200	0	0	0	0	0
TISZAÚJVÁROS	4 472 400	4 412 400	4 411 200	4 411 200	-1 200	0	0	0	0	0
TOKAJ	2 167 200	2 148 000	2 157 600	2 157 600	9 600	0	0	0	0	0
TOLCSVA	274 800	259 200	255 600	255 600	-3 600	0	0	0	0	0
TOMOR	0	0	0	0	0	0	0	0	0	0
TORNANÁDASKA	37 200	37 200	37 200	37 200	0	0	0	0	0	0
TORNYOSNÉMETHI	0	0	0	0	0	0	0	0	0	0
UPPONY	0	0	0	0	0	0	0	0	0	0
ÚJCSANÁLOS	142 800	142 800	142 800	142 800	0	0	0	0	0	0
VADNA	22 800	22 800	22 800	22 800	0	0	0	0	0	0
VAJDÁCSKA	176 400	175 200	171 600	171 600	-3 600	0	0	0	0	0
VARBÓ	56 400	55 200	56 400	56 400	1 200	0	0	0	0	0
VATTA	109 200	109 200	109 200	109 200	0	0	0	0	0	0
VÁMOSÚJFALU	157 200	157 200	148 800	148 800	-8 400	0	0	0	0	0
VILMÁNY	309 600	300 000	292 800	292 800	-7 200	0	0	0	0	0
VISS	88 800	86 400	87 600	87 600	1 200	0	0	0	0	0
VIZSOLY	249 600	249 600	253 200	253 200	3 600	0	0	0	0	0
ZÁDORFALVA	147 600	145 200	142 800	142 800	-2 400	0	0	0	0	0
ZEMPLÉNAGÁRD	144 000	142 800	144 000	144 000	1 200	0	0	0	0	0
ZILIZ	28 800	26 400	26 400	0	-26 400	0	0	0	0	0
ZUBOGY	86 400	86 400	88 800	88 800	2 400	0	0	0	0	0
MEGYE ÖNKORMÁNYZATAI ÖSSZESEN	134 161 200	132 513 600	131 737 200	131 454 984	-1 058 616	170 241 300	170 241 300	170 241 300	170 241 300	0

A HELYI ÖNKORMÁNYZATOK 2003. ÉVI TERVEZETT-TÉNYLEGES NORMATÍV MÓDON ELOSZTOTT, KÖTÖTT FELHASZNÁLÁSÚ TÁMOGATÁSOK ELSZÁMOLÁSA

BORSOD-ABAÚJ-ZEMPLÉN MEGYE

Megyekód: 05

Önkormányzat	Szakmai fejlesztési feladatok					Pedagógiai szakszolgálat				
	Állami hozzájárulás, Ft					Állami hozzájárulás, Ft				
	Tervezett	Módosított	Tényleges	Felhasznált	Eltérés	Tervezett	Módosított	Tényleges	Felhasznált	Eltérés
MEGYEI ÖNKORMÁNYZAT	41 547 430	41 547 430	41 547 430	41 547 430	0	11 430 000	11 430 000	10 795 000	10 795 000	-635 000
ABAÚJKÉR	59 407	59 407	59 407	59 407	0	0	0	0	0	0
ABAÚJSZÁNTÓ	1 304 729	1 304 729	1 304 729	1 304 729	0	0	0	0	0	0
ABAÚJVÁR	74 262	74 262	74 262	74 262	0	0	0	0	0	0
ABOD	0	0	0	0	0	0	0	0	0	0
AGGTELEK	260 747	260 747	260 747	260 747	0	0	0	0	0	0
ALACSKA	100 484	100 484	100 484	100 484	0	0	0	0	0	0
ALSÓBERECKI	235 815	235 815	235 815	235 815	0	0	0	0	0	0
ALSÓDOBSZA	53 376	53 376	53 376	53 376	0	0	0	0	0	0
ALSÓSZUHA	0	0	0	0	0	0	0	0	0	0
ALSÓVADÁSZ	561 641	561 641	561 641	561 641	0	0	0	0	0	0
ALSÓZSOLCA	2 441 115	2 441 115	2 441 115	2 441 115	0	0	0	0	0	0
ARLÓ	1 204 369	1 204 369	1 204 369	1 204 369	0	0	0	0	0	0
ARNÓT	618 082	618 082	618 082	618 082	0	0	0	0	0	0
ASZALÓ	650 335	650 335	650 335	650 335	0	0	0	0	0	0
ÁROKTŐ	349 615	349 615	349 615	349 615	0	0	0	0	0	0
BAKTAKÉK	510 114	510 114	510 114	510 114	0	0	0	0	0	0
BALAJT	85 865	85 865	85 865	85 865	0	0	0	0	0	0
BÁNHORVÁTI	414 023	414 023	414 023	414 023	0	0	0	0	0	0
BÁNREVE	472 065	472 065	472 065	472 065	0	0	0	0	0	0
BEKECS	656 292	656 292	656 292	656 292	0	0	0	0	0	0
BERENTE	276 471	276 471	276 471	276 471	0	0	0	0	0	0
BERZÉK	173 120	173 120	173 120	173 120	0	0	0	0	0	0
BODROGHALOM	347 220	347 220	347 220	347 220	0	0	0	0	0	0
BODROGKERESZTÚR	269 596	269 596	269 596	269 596	0	0	0	0	0	0
BODROGKISFALUD	233 184	233 184	233 184	233 184	0	0	0	0	0	0

A HELYI ÖNKORMÁNYZATOK 2003. ÉVI TERVEZETT-TÉNYLEGES NORMATÍV MÓDON ELOSZTOTT, KÖTÖTT FELHASZNÁLÁSÚ TÁMOGATÁSOK ELSZÁMOLÁSA

BORSOD-ABAÚJ-ZEMPLÉN MEGYE

Megyekód: 05

Önkormányzat	Szakmai fejlesztési feladatok					Pedagógiai szakszolgálat				
	Állami hozzájárulás, Ft					Állami hozzájárulás, Ft				
	Tervezett	Módosított	Tényleges	Felhasznált	Eltérés	Tervezett	Módosított	Tényleges	Felhasznált	Eltérés
BODROGOLASZI	243 460	243 460	243 460	243 460	0	0	0	0	0	0
BOGÁCS	602 780	602 780	602 780	602 780	0	0	0	0	0	0
BOLDOGKŐÚJFALU	0	0	0	0	0	0	0	0	0	0
BOLDOGKÖVÁRALJA	438 508	438 508	438 508	438 508	0	0	0	0	0	0
BOLDVA	969 683	969 683	969 683	969 683	0	0	0	0	0	0
BORSODBÓTA	309 481	309 481	309 481	309 481	0	0	0	0	0	0
BORSODGESZT	41 772	41 772	41 772	41 772	0	0	0	0	0	0
BORSODIVÁNKA	261 355	261 355	261 355	261 355	0	0	0	0	0	0
BORSODNÁDASD	983 954	983 954	983 954	983 954	0	0	0	0	0	0
BORSODSZENTGYÖRGY	394 329	394 329	394 329	394 329	0	0	0	0	0	0
BORSODSZIRÁK	347 568	347 568	347 568	347 568	0	0	0	0	0	0
BÓDVASZILAS	633 160	633 160	633 160	633 160	0	0	0	0	0	0
BŐCS	1 379 524	1 379 524	1 379 524	1 379 524	0	0	0	0	0	0
BÜKKARANYOS	294 800	294 800	294 800	294 800	0	0	0	0	0	0
BÜKKÁBRÁNY	340 345	340 345	340 345	340 345	0	0	0	0	0	0
BÜKKSZENTKERESZT	208 327	208 327	208 327	208 327	0	0	0	0	0	0
BÜKKZSÉRC	234 438	234 438	234 438	234 438	0	0	0	0	0	0
CIGÁND	1 100 273	1 100 273	1 100 273	1 100 273	0	0	0	0	0	0
CSENYÉTE	129 958	129 958	129 958	129 958	0	0	0	0	0	0
CSERÉPFALU	277 600	277 600	277 600	277 600	0	0	0	0	0	0
CSERÉPVÁRALJA	44 093	44 093	44 093	44 093	0	0	0	0	0	0
CSERNELY	224 460	224 460	224 460	224 460	0	0	0	0	0	0
CSINCSE	0	0	0	0	0	0	0	0	0	0
CSOBAJ	235 542	235 542	235 542	235 542	0	0	0	0	0	0
CSOBÁD	79 598	79 598	79 598	79 598	0	0	0	0	0	0
CSOKVAOMÁNY	210 362	210 362	210 362	210 362	0	0	0	0	0	0

A HELYI ÖNKORMÁNYZATOK 2003. ÉVI TERVEZETT-TÉNYLEGES NORMATÍV MÓDON ELOSZTOTT, KÖTÖTT FELHASZNÁLÁSÚ TÁMOGATÁSOK ELSZÁMOLÁSA

BORSOD-ABAÚJ-ZEMPLÉN MEGYE

Megyekód: 05

Önkormányzat	Szakmai fejlesztési feladatok					Pedagógiai szakszolgálat				
	Állami hozzájárulás, Ft					Állami hozzájárulás, Ft				
	Tervezett	Módosított	Tényleges	Felhasznált	Eltérés	Tervezett	Módosított	Tényleges	Felhasznált	Eltérés
DÉDESTAPOLCSÁNY	555 883	555 883	555 883	555 883	0	0	0	0	0	0
DOMAHÁZA	307 595	307 595	307 595	307 595	0	0	0	0	0	0
DÖVÉNY	0	0	0	0	0	0	0	0	0	0
EDELÉNY	4 298 971	4 298 971	4 298 971	4 298 971	0	5 080 000	5 080 000	5 080 000	5 080 000	0
EGERLÖVŐ	44 093	44 093	44 093	44 093	0	0	0	0	0	0
EMÖD	1 851 353	1 851 353	1 851 353	1 851 353	0	0	0	0	0	0
ENCS	4 836 958	4 836 958	4 836 958	4 836 958	0	5 080 000	5 080 000	5 080 000	5 080 000	0
ERDŐBÉNYE	316 034	316 034	316 034	316 034	0	0	0	0	0	0
ERDŐHORVÁTI	213 204	213 204	213 204	213 204	0	0	0	0	0	0
FARKASLYUK	621 345	621 345	621 345	621 345	0	0	0	0	0	0
FÁJ	95 148	95 148	95 148	95 148	0	0	0	0	0	0
FELSŐBERECKI	37 131	37 131	37 131	37 131	0	0	0	0	0	0
FELSŐDOBSZA	502 991	502 991	502 991	502 991	0	0	0	0	0	0
FELSŐGAGY	0	0	0	0	0	0	0	0	0	0
FELSŐKELECSÉNY	27 848	27 848	27 848	27 848	0	0	0	0	0	0
FELSŐNYÁRÁD	612 894	612 894	612 894	612 894	0	0	0	0	0	0
FELSŐTELEKES	307 533	307 533	307 533	307 533	0	0	0	0	0	0
FELSŐVADÁSZ	584 128	584 128	584 128	584 128	0	0	0	0	0	0
FELSŐZSOLCA	1 662 311	1 662 311	1 662 311	1 662 311	0	2 540 000	2 540 000	2 540 000	2 540 000	0
FONY	60 338	60 338	60 338	60 338	0	0	0	0	0	0
FORRÓ	908 489	908 489	908 489	908 489	0	0	0	0	0	0
FULÓKÉRCES	79 598	79 598	79 598	79 598	0	0	0	0	0	0
FÜZÉR	64 979	64 979	64 979	64 979	0	0	0	0	0	0
FÜZÉRKOMLÓS	334 599	334 599	334 599	334 599	0	0	0	0	0	0
GELEJ	195 073	195 073	195 073	195 073	0	0	0	0	0	0
GESZTELY	797 059	797 059	797 059	797 059	0	0	0	0	0	0

A HELYI ÖNKORMÁNYZATOK 2003. ÉVI TERVEZETT-TÉNYLEGES NORMATÍV MÓDON ELOSZTOTT, KÖTÖTT FELHASZNÁLÁSÚ TÁMOGATÁSOK ELSZÁMOLÁSA

BORSOD-ABAÚJ-ZEMPLÉN MEGYE

Megyekód: 05

Önkormányzat	Szakmai fejlesztési feladatok					Pedagógiai szakszolgálat				
	Állami hozzájárulás, Ft					Állami hozzájárulás, Ft				
	Tervezett	Módosított	Tényleges	Felhasznált	Eltérés	Tervezett	Módosított	Tényleges	Felhasznált	Eltérés
GIRINCS	453 190	453 190	453 190	453 190	0	0	0	0	0	0
GOLOP	122 785	122 785	122 785	122 785	0	0	0	0	0	0
GÖNC	906 553	906 553	906 553	906 553	0	0	0	0	0	0
GÖNCRUSZKA	169 695	169 695	169 695	169 695	0	0	0	0	0	0
GYÖRGYARLÓ	207 955	207 955	207 955	207 955	0	0	0	0	0	0
HALMAJ	600 919	600 919	600 919	600 919	0	0	0	0	0	0
HANGÁCS	55 696	55 696	55 696	55 696	0	0	0	0	0	0
HANGONY	509 953	509 953	509 953	509 953	0	0	0	0	0	0
HARSÁNY	538 322	538 322	538 322	538 322	0	0	0	0	0	0
HEGYMEG	0	0	0	0	0	0	0	0	0	0
HEJŐBÁBA	540 928	540 928	540 928	540 928	0	0	0	0	0	0
HEJŐKERESZTÚR	724 485	724 485	724 485	724 485	0	0	0	0	0	0
HEJŐKÜRT	0	0	0	0	0	0	0	0	0	0
HEJŐPAPI	441 847	441 847	441 847	441 847	0	0	0	0	0	0
HEJŐSZALONTA	0	0	0	0	0	0	0	0	0	0
HERCEGKÚT	64 979	64 979	64 979	64 979	0	0	0	0	0	0
HERNÁDKAK	695 545	695 545	695 545	695 545	0	0	0	0	0	0
HERNÁDNÉMETHI	1 267 461	1 267 461	1 267 461	1 267 461	0	0	0	635 000	635 000	635 000
HERNÁDSZENTANDRÁS	0	0	0	0	0	0	0	0	0	0
HERNÁDVÉCSE	543 882	543 882	543 882	543 882	0	0	0	0	0	0
HIDASNÉMETHI	521 780	521 780	521 780	521 780	0	0	0	0	0	0
HÁDVÉGARDÓ	304 927	304 927	304 927	304 927	0	0	0	0	0	0
HOLLÓHÁZA	253 785	253 785	253 785	253 785	0	0	0	0	0	0
HOMROGD	493 100	493 100	493 100	493 100	0	0	0	0	0	0
IGRICI	444 192	444 192	444 192	444 192	0	0	0	0	0	0
INÁNCS	556 329	556 329	556 329	556 329	0	0	0	0	0	0

A HELYI ÖNKORMÁNYZATOK 2003. ÉVI TERVEZETT-TÉNYLEGES NORMATÍV MÓDON ELOSZTOTT, KÖTÖTT FELHASZNÁLÁSÚ TÁMOGATÁSOK ELSZÁMOLÁSA

BORSOD-ABAÚJ-ZEMPLÉN MEGYE

Megyekód: 05

Önkormányzat	Szakmai fejlesztési feladatok					Pedagógiai szakszolgálat				
	Állami hozzájárulás, Ft					Állami hozzájárulás, Ft				
	Tervezett	Módosított	Tényleges	Felhasznált	Eltérés	Tervezett	Módosított	Tényleges	Felhasznált	Eltérés
IROTA	0	0	0	0	0	0	0	0	0	0
IZSÓFALVA	398 585	398 585	398 585	72 660	-325 925	0	0	0	0	0
JÁKFALVA	30 864	30 864	30 864	30 864	0	0	0	0	0	0
JÁRDÁNHÁZA	578 667	578 667	578 667	578 667	0	0	0	0	0	0
KARCSA	746 277	746 277	746 277	746 277	0	0	0	0	0	0
KAROS	32 489	32 489	32 489	32 489	0	0	0	0	0	0
KAZINCBARCIKA	12 144 431	12 144 431	12 144 431	12 144 431	0	6 350 000	6 350 000	6 350 000	6 350 000	0
KÁCS	46 414	46 414	46 414	46 414	0	0	0	0	0	0
KÁZSMÁRK	798 151	798 151	798 151	798 151	0	0	0	0	0	0
KELEMÉR	74 262	74 262	74 262	74 262	0	0	0	0	0	0
KENÉZLŐ	468 987	468 987	468 987	468 987	0	0	0	0	0	0
KESZNYÉTEN	677 004	677 004	677 004	677 004	0	0	0	0	0	0
KÉKED	59 146	59 146	59 146	59 146	0	0	0	0	0	0
KIRÁLD	156 466	156 466	156 466	156 466	0	0	0	0	0	0
KISGYÖR	466 530	466 530	466 530	466 530	0	0	0	0	0	0
KISTOKAJ	314 905	314 905	314 905	314 905	0	0	0	0	0	0
KOMLÓSKA	25 527	25 527	25 527	25 527	0	0	0	0	0	0
KONDÓ	65 674	65 674	65 674	65 674	0	0	0	0	0	0
KÖRÖM	720 067	720 067	720 067	720 067	0	0	0	0	0	0
KRASZNOKVAJDA	338 806	338 806	338 806	338 806	0	0	0	0	0	0
KURITYÁN	411 008	411 008	411 008	411 008	0	0	0	0	0	0
LAK	386 572	386 572	386 572	386 572	0	0	0	0	0	0
LEGYESBÉNYE	362 882	362 882	362 882	362 882	0	0	0	0	0	0
LÉH	0	0	0	0	0	0	0	0	0	0
LÉNÁRDDARÓC	5 336	5 336	5 336	5 336	0	0	0	0	0	0
MAKKOSHOTYKA	241 400	241 400	241 400	241 400	0	0	0	0	0	0

A HELYI ÖNKORMÁNYZATOK 2003. ÉVI TERVEZETT-TÉNYLEGES NORMATÍV MÓDON ELOSZTOTT, KÖTÖTT FELHASZNÁLÁSÚ TÁMOGATÁSOK ELSZÁMOLÁSA

BORSOD-ABAÚJ-ZEMPLÉN MEGYE

Megyekód: 05

Önkormányzat	Szakmai fejlesztési feladatok					Pedagógiai szakszolgálat				
	Állami hozzájárulás, Ft					Állami hozzájárulás, Ft				
	Tervezett	Módosított	Tényleges	Felhasznált	Eltérés	Tervezett	Módosított	Tényleges	Felhasznált	Eltérés
MÁD	618 839	618 839	618 839	618 839	0	0	0	0	0	0
MÁLYI	758 774	758 774	758 774	758 774	0	0	0	0	0	0
MÁLYINKA	75 565	75 565	75 565	75 565	0	0	0	0	0	0
MEGYASZÓ	1 213 391	1 213 391	1 213 391	1 213 391	0	0	0	0	0	0
MEZŐCSÁT	2 795 992	2 795 992	2 795 992	2 795 992	0	0	0	0	0	0
MEZŐKERESZTES	1 310 524	1 310 524	1 310 524	1 310 524	0	0	0	0	0	0
MEZŐKÖVESD	8 621 621	8 621 621	8 621 621	8 621 621	0	5 715 000	5 715 000	5 715 000	5 715 000	0
MEZŐNAGYMIHÁLY	424 473	424 473	424 473	424 473	0	0	0	0	0	0
MEZŐNYÁRÁD	433 023	433 023	433 023	433 023	0	0	0	0	0	0
MEZŐZOMBOR	584 351	584 351	584 351	584 351	0	0	0	0	0	0
MÉRA	397 171	397 171	397 171	397 171	0	0	0	0	0	0
MIKOHÁZA	257 558	257 558	257 558	257 558	0	0	0	0	0	0
MISKOLC	97 777 652	97 777 652	96 912 592	96 912 592	-865 060	19 050 000	19 050 000	20 955 000	20 955 000	1 905 000
MONAJ	0	0	0	0	0	0	0	0	0	0
MONOK	396 823	396 823	396 823	396 823	0	0	0	0	0	0
MUHI	34 810	34 810	34 810	34 810	0	0	0	0	0	0
MÚCSONY	608 476	608 476	608 476	608 476	0	0	0	0	0	0
NAGYBARCA	97 468	97 468	97 468	97 468	0	0	0	0	0	0
NAGYCSÉCS	0	0	0	0	0	0	0	0	0	0
NAGYKINIZS	0	0	0	0	0	0	0	0	0	0
NAGYROZVÁGY	285 927	285 927	285 927	285 927	0	0	0	0	0	0
NEKÉZSENY	272 351	272 351	272 351	272 351	0	0	0	0	0	0
NEMESBIKK	106 751	106 751	106 751	106 751	0	0	0	0	0	0
NOVAJIDRÁNY	595 433	595 433	595 433	595 433	0	0	0	0	0	0
NYÉKLÁDHÁZA	1 061 293	1 061 293	1 061 293	1 061 293	0	0	0	0	0	0
NYOMÁR	53 376	53 376	53 376	53 376	0	0	0	0	0	0

A HELYI ÖNKORMÁNYZATOK 2003. ÉVI TERVEZETT-TÉNYLEGES NORMATÍV MÓDON ELOSZTOTT, KÖTÖTT FELHASZNÁLÁSÚ TÁMOGATÁSOK ELSZÁMOLÁSA

BORSOD-ABAUJ-ZEMPLÉN MEGYE

Megyekód: 05

Önkormányzat	Szakmai fejlesztési feladatok					Pedagógiai szakszolgálat				
	Állami hozzájárulás, Ft					Állami hozzájárulás, Ft				
	Tervezett	Módosított	Tényleges	Felhasznált	Eltérés	Tervezett	Módosított	Tényleges	Felhasznált	Eltérés
OLASZLISZKA	428 928	428 928	428 928	428 928	0	0	0	0	0	0
ONGA	1 568 069	1 568 069	1 568 069	1 568 069	0	0	0	0	0	0
ORMOSBÁNYA	378 109	378 109	378 109	378 109	0	0	0	0	0	0
OSZLÁR	0	0	0	0	0	0	0	0	0	0
ÓNOD	718 677	718 677	718 677	718 677	0	0	0	0	0	0
ÓZD	12 566 720	12 566 720	12 566 720	12 566 720	0	5 715 000	5 715 000	5 080 000	5 080 000	-635 000
PARASZNYA	817 064	817 064	817 064	817 064	0	0	0	0	0	0
PÁCIN	414 867	414 867	414 867	414 867	0	0	0	0	0	0
PÁLHÁZA	775 428	775 428	775 428	775 428	0	0	0	0	0	0
PERE	80 293	80 293	80 293	80 293	0	0	0	0	0	0
PERKUPA	309 829	309 829	309 829	309 829	0	0	0	0	0	0
PRÜGY	997 245	997 245	997 245	997 245	0	0	0	0	0	0
PUTNOK	3 083 384	3 083 384	3 083 384	3 083 384	0	635 000	635 000	635 000	635 000	0
RADOSTYÁN	62 658	62 658	62 658	62 658	0	0	0	0	0	0
RAGÁLY	268 317	268 317	268 317	268 317	0	0	0	0	0	0
RAKACA	392 442	392 442	392 442	392 442	0	0	0	0	0	0
RÁTKA	270 402	270 402	270 402	270 402	0	0	0	0	0	0
RÉPÁSHUTA	132 911	132 911	132 911	132 911	0	0	0	0	0	0
RÉVLEÁNYVÁR	144 254	144 254	144 254	144 254	0	0	0	0	0	0
RICSE	980 070	980 070	980 000	980 000	-70	0	0	0	0	0
RUDABÁNYA	810 735	810 735	810 735	810 735	0	0	0	0	0	0
RUDOLFTELEP	225 242	225 242	225 242	225 242	0	0	0	0	0	0
SAJÓBÁBONY	711 988	711 988	711 988	711 988	0	0	0	0	0	0
SAJÓECSEG	97 468	97 468	97 468	97 468	0	0	0	0	0	0
SAJÓHÉDVÉG	486 151	486 151	486 151	486 151	0	0	0	0	0	0
SAJÓIVÁNKA	0	0	0	0	0	0	0	0	0	0

A HELYI ÖNKORMÁNYZATOK 2003. ÉVI TERVEZETT-TÉNYLEGES NORMATÍV MÓDON ELOSZTOTT, KÖTÖTT FELHASZNÁLÁSÚ TÁMOGATÁSOK ELSZÁMOLÁSA

BORSOD-ABAÚJ-ZEMPLÉN MEGYE

Megyekód: 05

Önkormányzat	Szakmai fejlesztési feladatok					Pedagógiai szakszolgálat				
	Állami hozzájárulás, Ft					Állami hozzájárulás, Ft				
	Tervezett	Módosított	Tényleges	Felhasznált	Eltérés	Tervezett	Módosított	Tényleges	Felhasznált	Eltérés
SAJÓKAZA	795 706	795 706	795 706	795 706	0	0	0	0	0	0
SAJÓKERESZTÚR	329 263	329 263	329 263	329 263	0	0	0	0	0	0
SAJÓLÁD	1 215 500	1 215 500	1 215 500	1 215 500	0	0	0	0	0	0
SAJÓLÁSZLÓFALVA	53 376	53 376	53 376	53 376	0	0	0	0	0	0
SAJÓNÉMETHI	83 544	83 544	83 544	83 544	0	0	0	0	0	0
SAJÓÓRÓS	0	0	0	0	0	0	0	0	0	0
SAJÓPÁLFALA	0	0	0	0	0	0	0	0	0	0
SAJÓPETRI	213 266	213 266	213 266	213 266	0	0	0	0	0	0
SAJÓPÜSPÖKI	71 941	71 941	71 941	71 941	0	0	0	0	0	0
SAJÓSENYE	0	0	0	0	0	0	0	0	0	0
SAJÓSZENTPÉTER	4 400 907	4 400 907	4 400 907	4 400 907	0	0	0	0	0	0
SAJÓSZÖGED	711 678	711 678	711 678	711 678	0	0	0	0	0	0
SAJÓVÁMOS	548 908	548 908	548 908	548 908	0	0	0	0	0	0
SAJÓVELEZD	309 618	309 618	309 618	309 618	0	0	0	0	0	0
SÁLY	543 572	543 572	543 572	543 572	0	0	0	0	0	0
SÁRAZSADÁNY	0	0	0	0	0	0	0	0	0	0
SÁROSPATAK	12 574 786	12 574 786	12 574 786	12 574 786	0	4 445 000	4 445 000	6 985 000	6 985 000	2 540 000
SÁTA	354 790	354 790	354 790	354 790	0	0	0	0	0	0
SÁTORALJAÚJHELY	6 509 396	6 509 396	6 500 000	6 500 000	-9 396	5 715 000	5 080 000	5 080 000	5 080 000	0
SELYEB	122 847	122 847	122 847	122 847	0	0	0	0	0	0
SEMJÉN	33 184	33 184	33 184	33 184	0	0	0	0	0	0
SERÉNYFALVA	136 920	136 920	136 920	136 920	0	0	0	0	0	0
SÓSTÓFALVA	44 093	44 093	44 093	44 093	0	0	0	0	0	0
SZAKÁLD	51 055	51 055	51 055	51 055	0	0	0	0	0	0
SZALASZEND	524 560	524 560	524 560	524 560	0	0	0	0	0	0
SZALONNA	481 410	481 410	481 410	481 410	0	0	0	0	0	0

A HELYI ÖNKORMÁNYZATOK 2003. ÉVI TERVEZETT-TÉNYLEGES NORMATÍV MÓDON ELOSZTOTT, KÖTÖTT FELHASZNÁLÁSÚ TÁMOGATÁSOK ELSZÁMOLÁSA

BORSOD-ABAÚJ-ZEMPLÉN MEGYE

Megyekód: 05

Önkormányzat	Szakmai fejlesztési feladatok					Pedagógiai szakszolgálat				
	Állami hozzájárulás, Ft					Állami hozzájárulás, Ft				
	Tervezett	Módosított	Tényleges	Felhasznált	Eltérés	Tervezett	Módosított	Tényleges	Felhasznált	Eltérés
SZEMERE	192 492	192 492	192 492	192 492	0	0	0	0	0	0
SZENDRŐ	1 428 382	1 428 382	1 428 382	1 428 382	0	0	0	0	0	0
SZENDRŐLÁD	871 296	871 296	871 296	871 296	0	0	0	0	0	0
SZENTISTVÁN	522 512	522 512	522 512	522 512	0	0	0	0	0	0
SZERENC S	6 076 137	6 076 137	6 076 137	6 076 137	0	5 080 000	5 080 000	5 080 000	5 080 000	0
SZIKSZÓ	3 614 881	3 614 881	3 614 881	3 614 881	0	1 270 000	1 270 000	1 270 000	1 270 000	0
SZIN	336 895	336 895	336 895	336 895	0	0	0	0	0	0
SZIRMABESEN YŐ	1 082 477	1 082 477	1 082 477	1 082 477	0	0	0	0	0	0
SZOMOLYA	534 637	534 637	534 637	534 637	0	0	0	0	0	0
SZŐGLIGET	97 406	97 406	97 406	97 406	0	0	0	0	0	0
SZUHKÁLLÓ	302 954	302 954	302 954	302 954	0	0	0	0	0	0
SZUHO GY	314 036	314 036	314 036	314 036	0	0	0	0	0	0
TAKTABÁJ	134 711	134 711	134 711	134 711	0	0	0	0	0	0
TAKTAHARKÁNY	1 194 317	1 194 317	1 194 317	1 194 317	0	0	0	0	0	0
TAKTAKENÉZ	434 426	434 426	434 426	434 426	0	0	0	0	0	0
TAKTASZADA	711 144	711 144	711 144	711 144	0	0	0	0	0	0
TARCAL	911 194	911 194	911 194	911 194	0	0	0	0	0	0
TARD	275 478	275 478	275 478	275 478	0	0	0	0	0	0
TARDONA	311 244	311 244	311 244	311 244	0	0	0	0	0	0
TÁLLYA	436 970	436 970	436 970	436 970	0	0	0	0	0	0
TELKIBÁNYA	162 236	162 236	162 236	162 236	0	0	0	0	0	0
TIBOLDDARÓC	373 877	373 877	373 877	373 877	0	0	0	0	0	0
TISZABÁBOLNA	96 302	96 302	96 302	96 302	0	0	0	0	0	0
TISZACSERMELY	193 683	193 683	193 683	193 683	0	0	0	0	0	0
TISZADOROGMA	69 620	69 620	69 620	69 620	0	0	0	0	0	0
TISZAKARÁD	728 494	728 494	728 494	728 494	0	0	0	0	0	0

A HELYI ÖNKORMÁNYZATOK 2003. ÉVI TERVEZETT-TÉNYLEGES NORMATÍV MÓDON ELOSZTOTT, KÖTÖTT FELHASZNÁLÁSÚ TÁMOGATÁSOK ELSZÁMOLÁSA

BORSOD-ABAÚJ-ZEMPLÉN MEGYE

Megyekód: 05

Önkormányzat	Szakmai fejlesztési feladatok					Pedagógiai szakszolgálat				
	Állami hozzájárulás, Ft					Állami hozzájárulás, Ft				
	Tervezett	Módosított	Tényleges	Felhasznált	Eltérés	Tervezett	Módosított	Tényleges	Felhasznált	Eltérés
TISZAKESZI	699 553	699 553	699 553	699 553	0	0	0	0	0	0
TISZALADÁNY	177 352	177 352	177 352	177 352	0	0	0	0	0	0
TISZALÚC	1 819 472	1 819 472	1 819 472	1 819 472	0	0	0	0	0	0
TISZAPALKONYA	488 893	488 893	488 893	488 893	0	0	0	0	0	0
TISZATARJÁN	318 876	318 876	318 876	318 876	0	0	0	0	0	0
TISZAÚJVÁROS	10 636 960	10 636 960	10 636 960	10 636 960	0	7 620 000	6 350 000	5 715 000	5 715 000	-635 000
TOKAJ	7 333 745	7 333 745	7 333 745	7 333 745	0	2 540 000	1 905 000	1 905 000	1 905 000	0
TOLCSVA	547 369	547 369	547 369	547 369	0	0	0	0	0	0
TOMOR	0	0	0	0	0	0	0	0	0	0
TORNANÁDASKA	71 941	71 941	71 941	71 941	0	0	0	0	0	0
TORNYOSNÉMETHI	0	0	0	0	0	0	0	0	0	0
UPPONY	0	0	0	0	0	0	0	0	0	0
ÚJCSANÁLOS	284 388	284 388	284 388	284 388	0	0	0	0	0	0
VADNA	44 093	44 093	44 093	44 093	0	0	0	0	0	0
VAJDÁCSKA	347 220	347 220	347 220	347 220	0	0	0	0	0	0
VARBÓ	109 072	109 072	109 072	109 072	0	0	0	0	0	0
VATTA	216 046	216 046	216 046	216 046	0	0	0	0	0	0
VÁMOSÚJFALU	318 789	318 789	318 789	318 789	0	0	0	0	0	0
VILMÁNY	609 941	609 941	609 941	609 941	0	0	0	0	0	0
VISS	174 684	174 684	174 684	174 684	0	0	0	0	0	0
VIZSOLY	553 326	553 326	553 326	553 326	0	0	0	0	0	0
ZÁDORFALVA	291 090	291 090	291 090	291 090	0	0	0	0	0	0
ZEMPLÉNAGÁRD	283 346	283 346	0	0	-283 346	0	0	0	0	0
ZILIZ	55 696	55 696	55 696	55 696	0	0	0	0	0	0
ZUBOGY	190 109	190 109	190 109	190 109	0	0	0	0	0	0
MEGYE ÖNKORMÁNYZATAI ÖSSZESEN	334 762 015	334 762 015	333 604 143	333 278 218	-1 483 797	88 265 000	85 725 000	88 900 000	88 900 000	3 175 000

A HELYI ÖNKORMÁNYZATOK 2003. ÉVI TERVEZETT-TÉNYLEGES NORMATÍV MÓDON ELOSZTOTT, KÖTÖTT FELHASZNÁLÁSÚ TÁMOGATÁSOK ELSZÁMOLÁSA

BORSOD-ABAÚJ-ZEMPLÉN MEGYE

Megyekód: 05

Önkormányzat	Pedagógiai szakmai szolgáltatás					Helyi önkormányzati hivatásos tüzoltóságok támogatása				
	Állami hozzájárulás, Ft					Állami hozzájárulás, Ft				
	Tervezett	Módosított	Tényleges	Felhasznált	Eltérés	Tervezett	Módosított	Tényleges	Felhasznált	Eltérés
MEGYEI ÖNKORMÁNYZAT	7 390 080	7 390 080	7 284 960	7 284 960	-105 120	0	0	0	0	0
ABAÚJKÉR	35 280	33 840	33 840	33 840	0	0	0	0	0	0
ABAÚJSZÁNTÓ	430 560	426 960	426 960	426 960	0	0	0	0	0	0
ABAÚJVÁR	41 040	41 040	41 040	41 040	0	0	0	0	0	0
ABOD	0	0	0	0	0	0	0	0	0	0
AGGTELEK	102 960	102 960	102 960	102 960	0	0	0	0	0	0
ALACSKA	59 760	58 320	57 600	57 600	-720	0	0	0	0	0
ALSÓBERECKI	90 720	90 720	90 720	90 720	0	0	0	0	0	0
ALSÓDOBSZA	32 400	32 400	32 400	32 400	0	0	0	0	0	0
ALSÓSZUHA	10 080	10 080	10 080	10 080	0	0	0	0	0	0
ALSÓVADÁSZ	182 160	182 160	188 640	188 640	6 480	0	0	0	0	0
ALSÓZSOLCA	776 880	776 880	771 840	771 840	-5 040	0	0	0	0	0
ARLÓ	448 560	447 120	444 960	444 960	-2 160	0	0	0	0	0
ARNÓT	256 320	256 320	257 040	257 040	720	0	0	0	0	0
ASZALÓ	231 120	231 120	228 960	228 960	-2 160	0	0	0	0	0
ÁROKTŐ	128 880	128 880	127 440	127 440	-1 440	0	0	0	0	0
BAKTAKÉK	167 760	162 000	159 840	159 840	-2 160	0	0	0	0	0
BALAJT	26 640	23 760	23 760	23 760	0	0	0	0	0	0
BÁNHORVÁTI	159 840	158 400	159 120	159 120	720	0	0	0	0	0
BÁNREVE	176 400	176 400	176 400	176 400	0	0	0	0	0	0
BEKECS	253 440	251 280	249 840	249 840	-1 440	0	0	0	0	0
BERENTE	124 560	122 400	123 120	123 120	720	0	0	0	0	0
BERZÉK	87 120	84 960	82 800	82 800	-2 160	0	0	0	0	0
BODROGHALOM	142 560	141 120	142 560	142 560	1 440	0	0	0	0	0
BODROGKERESZTÚR	118 080	118 800	113 040	113 040	-5 760	0	0	0	0	0
BODROGKISFALUD	84 960	82 800	84 960	84 960	2 160	0	0	0	0	0

A HELYI ÖNKORMÁNYZATOK 2003. ÉVI TERVEZETT-TÉNYLEGES NORMATÍV MÓDON ELOSZTOTT, KÖTÖTT FELHASZNÁLÁSÚ TÁMOGATÁSOK ELSZÁMOLÁSA

BORSOD-ABAÚJ-ZEMPLÉN MEGYE

Megyekód: 05

Önkormányzat	Pedagógiai szakmai szolgáltatás					Helyi önkormányzati hivatásos tüzoltóságok támogatása				
	Állami hozzájárulás, Ft					Állami hozzájárulás, Ft				
	Tervezett	Módosított	Tényleges	Felhasznált	Eltérés	Tervezett	Módosított	Tényleges	Felhasznált	Eltérés
BODROGOLASZI	95 040	95 040	97 920	97 920	2 880	0	0	0	0	0
BOGÁCS	218 880	214 560	213 120	210 500	-4 060	0	0	0	0	0
BOLDOGKŐÚJFALU	21 600	21 600	23 040	23 040	1 440	0	0	0	0	0
BOLDOGKÖVÁRALJA	169 920	165 600	168 480	168 480	2 880	0	0	0	0	0
BOLDVA	331 920	326 160	329 040	329 040	2 880	0	0	0	0	0
BORSODBÓTA	118 080	118 080	0	0	-118 080	0	0	0	0	0
BORSODGESZT	20 880	20 880	20 880	20 880	0	0	0	0	0	0
BORSODIVÁNKA	95 040	90 720	91 440	91 440	720	0	0	0	0	0
BORSODNÁDASD	324 000	324 000	84 240	84 240	-239 760	0	0	0	0	0
BORSODSZENTGYÖRGY	145 440	145 440	145 440	145 440	0	0	0	0	0	0
BORSODSZIRÁK	133 920	128 880	129 600	129 600	720	0	0	0	0	0
BÓDVASZILAS	225 360	225 360	222 480	222 480	-2 880	0	0	0	0	0
BŐCS	437 040	437 040	434 160	434 160	-2 880	0	0	0	0	0
BÜKKARANYOS	139 680	139 680	135 360	135 360	-4 320	0	0	0	0	0
BÜKKÁBRÁNY	146 160	144 720	145 440	145 440	720	0	0	0	0	0
BÜKKSZENTKERESZT	80 640	80 640	81 360	81 360	720	0	0	0	0	0
BÜKKZSÉRC	96 480	96 480	96 480	96 480	0	0	0	0	0	0
CIGÁND	398 880	398 880	396 720	396 720	-2 160	0	0	0	0	0
CSENYÉTE	71 280	72 720	78 480	78 480	5 760	0	0	0	0	0
CSERÉPFALU	110 160	108 000	106 560	106 560	-1 440	0	0	0	0	0
CSERÉPVÁRALJA	23 040	23 040	0	0	-23 040	0	0	0	0	0
CSERNELY	92 160	90 720	90 720	90 720	0	0	0	0	0	0
CSINCSE	10 080	10 080	10 080	10 080	0	0	0	0	0	0
CSOBAJ	99 360	99 360	97 920	97 920	-1 440	0	0	0	0	0
CSOBÁD	51 840	51 120	51 120	51 120	0	0	0	0	0	0
CSOKVAOMÁNY	83 520	83 520	83 520	83 520	0	0	0	0	0	0

A HELYI ÖNKORMÁNYZATOK 2003. ÉVI TERVEZETT-TÉNYLEGES NORMATÍV MÓDON ELOSZTOTT, KÖTÖTT FELHASZNÁLÁSÚ TÁMOGATÁSOK ELSZÁMOLÁSA

BORSOD-ABAÚJ-ZEMPLÉN MEGYE

Megyekód: 05

Önkormányzat	Egyes szociális feladatok kiegészítő támogatása					Lakossági települési folyékony hulladék ártalmatlanításának támogatása				
	Állami hozzájárulás, Ft					Állami hozzájárulás, Ft				
	Tervezett	Módosított	Tényleges	Felhasznált	Eltérés	Tervezett	Módosított	Tényleges	Felhasznált	Eltérés
DÉDESTAPOLCSÁNY	154 800	158 400	156 960	156 960	-1 440	0	0	0	0	0
DOMAHÁZA	126 720	126 720	126 000	34 560	-92 160	0	0	0	0	0
DÖVÉNY	10 080	10 080	10 800	10 800	720	0	0	0	0	0
EDELÉNY	1 473 840	1 473 840	1 437 120	1 437 120	-36 720	0	0	0	0	0
EGERLÖVŐ	20 160	20 880	21 600	21 600	720	0	0	0	0	0
EMÖD	587 520	565 200	545 040	545 040	-20 160	0	0	0	0	0
ENCS	1 445 040	1 441 440	1 451 520	1 451 520	10 080	133 853 360	133 853 360	133 853 360	133 853 360	0
ERDŐBÉNYE	121 680	119 520	121 680	121 680	2 160	0	0	0	0	0
ERDŐHORVÁTI	96 480	96 480	96 480	96 480	0	0	0	0	0	0
FARKASLYUK	249 840	246 960	244 080	244 080	-2 880	0	0	0	0	0
FÁJ	29 520	29 520	29 520	29 520	0	0	0	0	0	0
FELSŐBERECKI	25 920	25 920	25 920	25 920	0	0	0	0	0	0
FELSŐDOBSZA	192 960	192 960	181 440	181 440	-11 520	0	0	0	0	0
FELSŐGAGY	0	0	0	0	0	0	0	0	0	0
FELSŐKELECSÉNY	18 000	18 000	18 000	18 000	0	0	0	0	0	0
FELSŐNYÁRÁD	214 560	214 560	214 560	214 560	0	0	0	0	0	0
FELSŐTELEKES	108 720	108 720	108 720	108 720	0	0	0	0	0	0
FELSŐVADÁSZ	202 320	202 320	199 440	199 440	-2 880	0	0	0	0	0
FELSŐZSOLCA	611 280	595 440	612 000	612 000	16 560	0	0	0	0	0
FONY	36 000	36 000	40 320	40 320	4 320	0	0	0	0	0
FORRÓ	316 800	316 800	312 480	312 480	-4 320	0	0	0	0	0
FULÓKÉRC	23 760	23 760	21 600	21 600	-2 160	0	0	0	0	0
FÜZÉR	34 560	34 560	34 560	34 560	0	0	0	0	0	0
FÜZÉRKOMLÓS	123 120	123 120	121 680	121 680	-1 440	0	0	0	0	0
GELEJ	77 040	77 040	77 040	77 040	0	0	0	0	0	0
GESZTELY	300 960	300 960	300 960	300 960	0	0	0	0	0	0

A HELYI ÖNKORMÁNYZATOK 2003. ÉVI TERVEZETT-TÉNYLEGES NORMATÍV MÓDON ELOSZTOTT, KÖTÖTT FELHASZNÁLÁSÚ TÁMOGATÁSOK ELSZÁMOLÁSA

BORSOD-ABAÚJ-ZEMPLÉN MEGYE

Megyekód: 05

Önkormányzat	Pedagógiai szakmai szolgáltatás					Helyi önkormányzati hivatásos tüzoltóságok támogatása				
	Állami hozzájárulás, Ft					Állami hozzájárulás, Ft				
	Tervezett	Módosított	Tényleges	Felhasznált	Eltérés	Tervezett	Módosított	Tényleges	Felhasznált	Eltérés
GIRINCS	166 320	161 280	161 280	161 280	0	0	0	0	0	0
GOLOP	50 400	49 680	49 680	49 680	0	0	0	0	0	0
GÖNC	329 040	329 040	332 640	332 640	3 600	0	0	0	0	0
GÖNCRUSZKA	74 880	74 880	74 880	74 880	0	0	0	0	0	0
GYÖRGYARLÓ	97 200	97 200	97 200	97 200	0	0	0	0	0	0
HALMAJ	251 280	251 280	251 280	251 280	0	0	0	0	0	0
HANGÁCS	36 000	37 440	37 440	37 440	0	0	0	0	0	0
HANGONY	193 680	193 680	192 240	192 240	-1 440	0	0	0	0	0
HARSÁNY	218 160	218 160	214 560	200 272	-17 888	0	0	0	0	0
HEGYMEG	0	0	0	0	0	0	0	0	0	0
HEJŐBÁBA	212 400	212 400	212 400	212 400	0	0	0	0	0	0
HEJŐKERESZTÚR	225 360	225 360	222 480	222 480	-2 880	0	0	0	0	0
HEJŐKÜRT	6 480	5 040	5 040	5 040	0	0	0	0	0	0
HEJŐPAPI	146 880	141 120	141 120	141 120	0	0	0	0	0	0
HEJŐSZALONTA	5 760	5 760	5 760	5 760	0	0	0	0	0	0
HERCEGKÚT	31 680	31 680	34 560	34 560	2 880	0	0	0	0	0
HERNÁDKAK	234 000	231 840	233 280	233 280	1 440	0	0	0	0	0
HERNÁDNÉMETHI	433 440	433 440	425 520	425 520	-7 920	0	0	0	0	0
HERNÁDSZENTANDRÁS	0	0	0	0	0	0	0	0	0	0
HERNÁDVÉCSE	165 600	165 600	162 000	162 000	-3 600	0	0	0	0	0
HIDASNÉMETHI	194 400	193 680	193 680	193 680	0	0	0	0	0	0
HÁDVÉGARLÓ	123 120	123 120	123 120	123 120	0	0	0	0	0	0
HOLLÓHÁZA	112 320	112 320	112 320	112 320	0	0	0	0	0	0
HOMROGD	189 360	189 360	189 360	189 360	0	0	0	0	0	0
IGRICI	153 360	149 760	147 600	147 600	-2 160	0	0	0	0	0
INÁNCS	213 120	215 280	215 280	215 280	0	0	0	0	0	0

A HELYI ÖNKORMÁNYZATOK 2003. ÉVI TERVEZETT-TÉNYLEGES NORMATÍV MÓDON ELOSZTOTT, KÖTÖTT FELHASZNÁLÁSÚ TÁMOGATÁSOK ELSZÁMOLÁSA

BORSOD-ABAÚJ-ZEMPLÉN MEGYE

Megyekód: 05

Önkormányzat	Pedagógiai szakmai szolgáltatás					Helyi önkormányzati hivatásos tüzoltóságok támogatása				
	Állami hozzájárulás, Ft					Állami hozzájárulás, Ft				
	Tervezett	Módosított	Tényleges	Felhasznált	Eltérés	Tervezett	Módosított	Tényleges	Felhasznált	Eltérés
IROTA	0	0	0	0	0	0	0	0	0	0
IZSÓFALVA	171 360	171 360	170 640	170 640	-720	0	0	0	0	0
JÁKFALVA	20 880	17 280	17 280	17 280	0	0	0	0	0	0
JÁRDÁNHÁZA	205 920	204 480	0	0	-204 480	0	0	0	0	0
KARCSA	229 680	229 680	229 680	229 680	0	0	0	0	0	0
KAROS	22 320	22 320	23 040	23 040	720	0	0	0	0	0
KAZINCBARCIKA	3 700 800	3 687 840	3 698 640	3 698 640	10 800	228 317 596	228 317 596	228 664 496	228 664 496	346 900
KÁCS	25 920	25 920	25 920	25 920	0	0	0	0	0	0
KÁZSMÁRK	275 040	275 040	267 840	267 840	-7 200	0	0	0	0	0
KELEMÉR	42 480	42 480	23 760	23 760	-18 720	0	0	0	0	0
KENÉZLŐ	194 400	194 400	194 400	194 400	0	0	0	0	0	0
KESZNYÉTEN	234 000	234 000	233 280	233 280	-720	0	0	0	0	0
KÉKED	15 840	15 840	15 840	15 840	0	0	0	0	0	0
KIRÁLD	64 800	61 920	61 920	61 920	0	0	0	0	0	0
KISGYŐR	185 040	183 600	183 600	183 600	0	0	0	0	0	0
KISTOKAJ	139 680	139 680	144 720	144 720	5 040	0	0	0	0	0
KOMLÓSKA	18 000	16 560	16 560	16 560	0	0	0	0	0	0
KONDÓ	39 600	38 160	38 160	38 160	0	0	0	0	0	0
KÖRÖM	212 400	206 640	204 480	204 480	-2 160	0	0	0	0	0
KRASZNOKVAJDA	137 520	137 520	137 520	137 520	0	0	0	0	0	0
KURITYÁN	172 800	171 360	169 920	169 920	-1 440	0	0	0	0	0
LAK	107 280	103 680	103 680	103 680	0	0	0	0	0	0
LEGYESBÉNYE	159 120	159 120	158 400	158 400	-720	0	0	0	0	0
LÉH	31 680	31 680	31 680	31 680	0	0	0	0	0	0
LÉNÁRDDARÓC	10 080	10 080	10 080	10 080	0	0	0	0	0	0
MAKKOSHOTYKA	97 200	97 920	98 640	98 640	720	0	0	0	0	0

A HELYI ÖNKORMÁNYZATOK 2003. ÉVI TERVEZETT-TÉNYLEGES NORMATÍV MÓDON ELOSZTOTT, KÖTÖTT FELHASZNÁLÁSÚ TÁMOGATÁSOK ELSZÁMOLÁSA

BORSOD-ABAÚJ-ZEMPLÉN MEGYE

Megyekód: 05

Önkormányzat	Pedagógiai szakmai szolgáltatás					Helyi önkormányzati hivatásos tüzoltóságok támogatása				
	Állami hozzájárulás, Ft					Állami hozzájárulás, Ft				
	Tervezett	Módosított	Tényleges	Felhasznált	Eltérés	Tervezett	Módosított	Tényleges	Felhasznált	Eltérés
MÁD	236 160	234 000	234 000	234 000	0	0	0	0	0	0
MÁLYI	314 640	310 320	310 320	310 320	0	0	0	0	0	0
MÁLYINKA	34 560	30 240	30 240	30 240	0	0	0	0	0	0
MEGYASZÓ	433 440	420 480	423 360	423 360	2 880	0	0	0	0	0
MEZŐCSÁT	892 080	892 080	899 280	867 280	-24 800	0	0	0	0	0
MEZŐKERESZTES	487 440	487 440	480 960	428 500	-58 940	0	0	0	0	0
MEZŐKÖVESD	2 397 600	2 390 400	2 372 400	2 372 400	-18 000	197 770 404	197 770 404	197 770 404	197 770 404	0
MEZŐNAGYMIHÁLY	145 440	145 440	144 000	144 000	-1 440	0	0	0	0	0
MEZŐNYÁRÁD	174 960	174 960	174 960	174 960	0	0	0	0	0	0
MEZŐZOMBOR	214 560	214 560	214 560	214 560	0	0	0	0	0	0
MÉRA	156 960	156 960	156 960	156 960	0	0	0	0	0	0
MIKOHÁZA	116 640	116 640	116 640	116 640	0	0	0	0	0	0
MISKOLC	26 954 640	26 814 960	26 586 000	26 586 000	-228 960	532 812 288	532 812 288	532 812 288	532 812 288	0
MONAJ	0	0	0	0	0	0	0	0	0	0
MONOK	169 920	169 920	168 480	168 480	-1 440	0	0	0	0	0
MUHI	26 640	26 640	25 200	25 200	-1 440	0	0	0	0	0
MÚCSONY	246 960	241 920	241 200	241 200	-720	0	0	0	0	0
NAGYBARCA	59 760	59 760	59 760	59 760	0	0	0	0	0	0
NAGYCSÉCS	28 800	28 800	28 800	28 800	0	0	0	0	0	0
NAGYKINIZS	12 240	12 240	12 240	12 240	0	0	0	0	0	0
NAGYROZVÁGY	124 560	124 560	124 560	124 560	0	0	0	0	0	0
NEKÉZSENY	97 920	97 920	97 920	97 920	0	0	0	0	0	0
NEMESBIKK	62 640	62 640	63 360	63 360	720	0	0	0	0	0
NOVAJIDRÁNY	245 520	245 520	241 200	241 200	-4 320	0	0	0	0	0
NYÉKLÁDHÁZA	428 400	428 400	444 240	444 240	15 840	0	0	0	0	0
NYOMÁR	16 560	16 560	16 560	16 560	0	0	0	0	0	0

A HELYI ÖNKORMÁNYZATOK 2003. ÉVI TERVEZETT-TÉNYLEGES NORMATÍV MÓDON ELOSZTOTT, KÖTÖTT FELHASZNÁLÁSÚ TÁMOGATÁSOK ELSZÁMOLÁSA

BORSOD-ABAUJ-ZEMPLÉN MEGYE

Megyekód: 05

Önkormányzat	Pedagógiai szakmai szolgáltatás					Helyi önkormányzati hivatásos tűzoltóságok támogatása				
	Állami hozzájárulás, Ft					Állami hozzájárulás, Ft				
	Tervezett	Módosított	Tényleges	Felhasznált	Eltérés	Tervezett	Módosított	Tényleges	Felhasznált	Eltérés
OLASZLISZKA	190 800	190 800	198 000	198 000	7 200	0	0	0	0	0
ONGA	522 000	522 000	519 840	519 840	-2 160	0	0	0	0	0
ORMOSBÁNYA	158 400	159 120	156 960	156 960	-2 160	0	0	0	0	0
OSZLÁR	12 240	12 240	12 240	12 240	0	0	0	0	0	0
ÓNOD	286 560	280 800	297 360	297 360	16 560	0	0	0	0	0
ÓZD	4 539 600	4 526 640	4 520 880	4 261 605	-265 035	197 742 984	197 742 984	197 742 984	197 742 984	0
PARASZNYA	244 080	243 360	239 760	239 760	-3 600	0	0	0	0	0
PÁCIN	169 920	167 040	167 040	167 040	0	0	0	0	0	0
PÁLHÁZA	329 760	329 760	329 760	329 760	0	0	0	0	0	0
PERE	40 320	40 320	40 320	40 320	0	0	0	0	0	0
PERKUPA	128 160	126 720	126 720	126 720	0	0	0	0	0	0
PRÜGY	352 800	352 800	353 520	353 520	720	0	0	0	0	0
PUTNOK	1 041 120	1 041 120	1 018 800	1 018 800	-22 320	0	0	0	0	0
RADOSTYÁN	19 440	20 160	20 160	20 160	0	0	0	0	0	0
RAGÁLY	98 640	98 640	99 360	99 360	720	0	0	0	0	0
RAKACA	146 160	146 160	146 160	146 160	0	0	0	0	0	0
RÁTKA	95 040	94 320	92 160	92 160	-2 160	0	0	0	0	0
RÉPÁSHUTA	49 680	48 960	49 680	49 680	720	0	0	0	0	0
RÉVLEÁNYVÁR	61 200	61 200	61 200	61 200	0	0	0	0	0	0
RICSE	313 920	313 920	321 120	321 120	7 200	0	0	0	0	0
RUDABÁNYA	303 120	299 520	300 240	300 240	720	0	0	0	0	0
RUDOLFTELEP	93 600	93 600	95 040	95 040	1 440	0	0	0	0	0
SAJÓBÁBONY	288 000	288 000	286 560	286 560	-1 440	0	0	0	0	0
SAJÓECSEG	54 000	53 280	53 280	53 280	0	0	0	0	0	0
SAJÓHÉDVÉG	177 120	174 960	174 960	174 960	0	0	0	0	0	0
SAJÓIVÁNKA	14 400	14 400	14 400	14 400	0	0	0	0	0	0

A HELYI ÖNKORMÁNYZATOK 2003. ÉVI TERVEZETT-TÉNYLEGES NORMATÍV MÓDON ELOSZTOTT, KÖTÖTT FELHASZNÁLÁSÚ TÁMOGATÁSOK ELSZÁMOLÁSA

BORSOD-ABAÚJ-ZEMPLÉN MEGYE

Megyekód: 05

Önkormányzat	Pedagógiai szakmai szolgáltatás					Helyi önkormányzati hivatásos tüzoltóságok támogatása				
	Állami hozzájárulás, Ft					Állami hozzájárulás, Ft				
	Tervezett	Módosított	Tényleges	Felhasznált	Eltérés	Tervezett	Módosított	Tényleges	Felhasznált	Eltérés
SAJÓKAZA	315 360	311 040	311 040	311 040	0	0	0	0	0	0
SAJÓKERESZTÚR	136 800	136 800	133 920	133 920	-2 880	0	0	0	0	0
SAJÓLÁD	367 200	367 920	365 760	365 760	-2 160	0	0	0	0	0
SAJÓLÁSZLÓFALVA	36 000	35 280	35 280	35 280	0	0	0	0	0	0
SAJÓNÉMETHI	48 240	44 640	44 640	44 640	0	0	0	0	0	0
SAJÓÖRÖS	27 360	27 360	30 240	30 240	2 880	0	0	0	0	0
SAJÓPÁLFALA	10 800	10 800	10 800	0	-10 800	0	0	0	0	0
SAJÓPETRI	113 040	112 320	112 320	112 320	0	0	0	0	0	0
SAJÓPÜSPÖKI	41 040	41 040	41 040	41 040	0	0	0	0	0	0
SAJÓSENYE	10 080	10 080	0	0	-10 080	0	0	0	0	0
SAJÓSZENTPÉTER	1 641 600	1 627 200	1 481 040	1 481 040	-146 160	0	0	0	0	0
SAJÓSZÖGED	175 680	175 680	172 080	172 080	-3 600	0	0	0	0	0
SAJÓVÁMOS	225 360	225 360	224 640	224 640	-720	0	0	0	0	0
SAJÓVELEZD	109 440	108 720	113 040	113 040	4 320	0	0	0	0	0
SÁLY	223 200	223 200	219 600	219 600	-3 600	0	0	0	0	0
SÁRAZSADÁNY	6 480	5 760	6 480	6 480	720	0	0	0	0	0
SÁROSPATAK	2 535 120	2 004 480	2 004 480	2 004 480	0	0	0	0	0	0
SÁTA	149 760	146 160	146 160	146 160	0	0	0	0	0	0
SÁTORALJAÚJHELY	2 141 280	2 144 160	2 034 720	2 034 720	-109 440	200 887 852	200 887 852	200 887 852	200 887 852	0
SELYEB	50 400	50 400	50 400	50 400	0	0	0	0	0	0
SEMJÉN	9 360	9 360	9 360	9 360	0	0	0	0	0	0
SERÉNYFALVA	88 560	88 560	87 840	35 000	-53 560	0	0	0	0	0
SÓSTÓFALVA	23 760	21 600	21 600	21 600	0	0	0	0	0	0
SZAKÁLD	30 960	30 960	33 840	33 840	2 880	0	0	0	0	0
SZALASZEND	186 480	186 480	186 480	186 480	0	0	0	0	0	0
SZALONNA	196 560	196 560	195 840	195 840	-720	0	0	0	0	0

A HELYI ÖNKORMÁNYZATOK 2003. ÉVI TERVEZETT-TÉNYLEGES NORMATÍV MÓDON ELOSZTOTT, KÖTÖTT FELHASZNÁLÁSÚ TÁMOGATÁSOK ELSZÁMOLÁSA

BORSOD-ABAÚJ-ZEMPLÉN MEGYE

Megyekód: 05

Önkormányzat	Pedagógiai szakmai szolgáltatás					Helyi önkormányzati hivatásos tüzoltóságok támogatása				
	Állami hozzájárulás, Ft					Állami hozzájárulás, Ft				
	Tervezett	Módosított	Tényleges	Felhasznált	Eltérés	Tervezett	Módosított	Tényleges	Felhasznált	Eltérés
SZEMERE	94 320	94 320	94 320	94 320	0	0	0	0	0	0
SZENDRŐ	493 200	490 320	491 760	491 760	1 440	116 451 740	116 451 740	116 451 740	116 451 740	0
SZENDRŐLÁD	256 320	251 280	254 880	254 880	3 600	0	0	0	0	0
SZENTISTVÁN	210 240	208 800	208 800	208 800	0	0	0	0	0	0
SZERENCs	1 725 120	1 725 120	1 725 120	1 725 120	0	197 332 744	197 332 744	197 332 744	197 332 744	0
SZIKSZÓ	856 800	856 800	803 520	803 520	-53 280	0	0	0	0	0
SZIN	139 680	139 680	139 680	139 680	0	0	0	0	0	0
SZIRMABESENŐ	336 960	336 960	336 960	336 960	0	0	0	0	0	0
SZOMOLYA	180 000	180 000	175 680	145 000	-35 000	0	0	0	0	0
SZŐGLIGET	37 440	37 440	38 160	38 160	720	0	0	0	0	0
SZUHAKÁLLÓ	125 280	125 280	125 280	125 280	0	0	0	0	0	0
SZUHOGY	126 720	126 720	126 720	126 720	0	0	0	0	0	0
TAKTABÁJ	66 960	66 240	66 240	66 240	0	0	0	0	0	0
TAKTAHARKÁNY	453 600	444 240	447 840	447 840	3 600	0	0	0	0	0
TAKTAKENÉZ	139 680	143 280	151 920	151 920	8 640	0	0	0	0	0
TAKTASZADA	249 120	245 520	245 520	245 520	0	0	0	0	0	0
TARCAL	365 760	365 760	367 200	367 200	1 440	0	0	0	0	0
TARD	105 840	102 960	105 120	105 120	2 160	0	0	0	0	0
TARDONA	117 360	112 320	112 320	112 320	0	0	0	0	0	0
TÁLLYA	178 560	176 400	165 600	165 600	-10 800	0	0	0	0	0
TELKIBÁNYA	70 560	69 840	69 840	69 840	0	0	0	0	0	0
TIBOLDDARÓC	153 360	153 360	153 360	153 360	0	0	0	0	0	0
TISZABÁBOLNA	44 640	44 640	44 640	44 640	0	0	0	0	0	0
TISZACSERMELY	80 640	78 480	81 360	81 360	2 880	0	0	0	0	0
TISZADOROGMA	31 680	31 680	31 680	31 680	0	0	0	0	0	0
TISZAKARÁD	280 800	279 360	279 360	274 700	-4 660	0	0	0	0	0

A HELYI ÖNKORMÁNYZATOK 2003. ÉVI TERVEZETT-TÉNYLEGES NORMATÍV MÓDON ELOSZTOTT, KÖTÖTT FELHASZNÁLÁSÚ TÁMOGATÁSOK ELSZÁMOLÁSA

BORSOD-ABAÚJ-ZEMPLÉN MEGYE

Megyekód: 05

Önkormányzat	Pedagógiai szakmai szolgáltatás					Helyi önkormányzati hivatásos tüzoltóságok támogatása				
	Állami hozzájárulás, Ft					Állami hozzájárulás, Ft				
	Tervezett	Módosított	Tényleges	Felhasznált	Eltérés	Tervezett	Módosított	Tényleges	Felhasznált	Eltérés
TISZAKESZI	275 040	277 920	277 920	277 920	0	0	0	0	0	0
TISZALADÁNY	75 600	75 600	76 320	76 320	720	0	0	0	0	0
TISZALÚC	637 200	637 200	639 360	639 360	2 160	0	0	0	0	0
TISZAPALKONYA	186 480	186 480	186 480	186 480	0	0	0	0	0	0
TISZATARJÁN	140 400	134 640	135 360	135 360	720	0	0	0	0	0
TISZAÚJVÁROS	3 211 200	3 162 240	2 972 880	2 972 880	-189 360	247 047 536	247 047 536	246 685 336	246 685 336	-362 200
TOKAJ	1 391 760	1 379 520	1 384 560	1 384 560	5 040	0	0	0	0	0
TOLCSVA	228 960	215 280	210 240	210 240	-5 040	0	0	0	0	0
TOMOR	36 000	36 000	36 000	36 000	0	0	0	0	0	0
TORNANÁDASKA	44 640	44 640	44 640	44 640	0	0	0	0	0	0
TORNYOSNÉMETI	15 120	12 960	12 960	12 960	0	0	0	0	0	0
UPPONY	6 480	5 040	0	0	-5 040	0	0	0	0	0
ÚJCSANÁLOS	121 680	120 960	120 240	120 240	-720	0	0	0	0	0
VADNA	35 280	35 280	35 280	35 280	0	0	0	0	0	0
VAJDÁCSKA	141 840	140 400	138 240	138 240	-2 160	0	0	0	0	0
VARBÓ	56 880	54 720	56 880	56 880	2 160	0	0	0	0	0
VATTA	83 520	83 520	84 960	84 960	1 440	0	0	0	0	0
VÁMOSÚJFALU	139 680	139 680	139 680	139 680	0	0	0	0	0	0
VILMÁNY	249 120	239 760	239 760	239 760	0	0	0	0	0	0
VISS	72 000	70 560	71 280	71 280	720	0	0	0	0	0
VIZSOLY	186 480	186 480	190 800	190 800	4 320	0	0	0	0	0
ZÁDORFALVA	112 320	110 880	110 160	110 160	-720	0	0	0	0	0
ZEMPLÉNAGÁRD	106 560	105 120	105 840	105 840	720	0	0	0	0	0
ZILIZ	33 120	31 680	32 400	32 400	720	0	0	0	0	0
ZUBOGY	64 800	64 800	64 800	64 800	0	0	0	0	0	0
MEGYE ÖNKORMÁNYZATAI ÖSSZESEN	99 560 160	98 512 560	96 997 680	96 446 617	-2 065 943	2 052 216 504	2 052 216 504	2 052 201 204	2 052 201 204	-15 300

A HELYI ÖNKORMÁNYZATOK 2003. ÉVI TERVEZETT-TÉNYLEGES NORMATÍV MÓDON ELOSZTOTT, KÖTÖTT FELHASZNÁLÁSÚ TÁMOGATÁSOK ELSZÁMOLÁSA

BORSOD-ABAÚJ-ZEMPLÉN MEGYE

Megyekód: 05

Önkormányzat	Egyes szociális feladatok kiegészítő támogatása					Lakossági települési folyékony hulladék ártalmatlanításának támogatása				
	Állami hozzájárulás, Ft					Állami hozzájárulás, Ft				
	Tervezett	Módosított	Tényleges	Felhasznált	Eltérés	Tervezett	Módosított	Tényleges	Felhasznált	Eltérés
MEGYEI ÖNKORMÁNYZAT	2 118 500	2 118 500	9 745 100	9 745 100	7 626 600	1 522 500	1 522 500	1 524 390	1 524 390	1 890
ABAÚJKÉR	0	0	0	0	0	0	0	0	0	0
ABAÚJSZÁNTÓ	0	0	0	0	0	84 000	84 000	84 000	84 000	0
ABAÚJVÁR	0	0	0	0	0	0	0	0	0	0
ABOD	22 300	22 300	22 300	22 300	0	0	0	0	0	0
AGGTELEK	0	0	0	0	0	0	0	0	0	0
ALACSKA	0	0	0	0	0	0	0	0	0	0
ALSÓBERECKI	0	0	0	0	0	0	0	0	0	0
ALSÓDOBSZA	0	0	0	0	0	0	0	0	0	0
ALSÓSZUHA	0	0	0	0	0	0	0	0	0	0
ALSÓVADÁSZ	0	0	0	0	0	0	0	0	0	0
ALSÓSZOLCA	111 500	111 500	111 500	111 500	0	0	0	0	0	0
ARLÓ	22 300	111 500	133 800	49 000	-62 500	1 050 000	1 050 000	191 205	191 205	-858 795
ARNÓT	0	0	0	0	0	0	0	0	0	0
ASZALÓ	0	0	0	0	0	0	0	0	0	0
ÁROKTŐ	0	0	0	0	0	0	0	0	0	0
BAKTAKÉK	0	0	0	0	0	0	0	0	0	0
BALAJT	0	0	0	0	0	0	0	0	0	0
BÁNHORVÁTI	0	0	0	0	0	0	0	0	0	0
BÁNREVE	0	0	0	0	0	0	0	0	0	0
BEKECS	0	0	0	0	0	0	0	0	0	0
BERENTE	44 600	44 600	44 600	44 600	0	0	0	0	0	0
BERZÉK	0	0	0	0	0	0	0	0	0	0
BODROGHALOM	0	0	0	0	0	36 750	36 750	43 575	43 575	6 825
BODROGKERESZTÚR	0	0	0	0	0	0	0	0	0	0
BODROGKISFALUD	0	0	0	0	0	0	0	0	0	0

A HELYI ÖNKORMÁNYZATOK 2003. ÉVI TERVEZETT-TÉNYLEGES NORMATÍV MÓDON ELOSZTOTT, KÖTÖTT FELHASZNÁLÁSÚ TÁMOGATÁSOK ELSZÁMOLÁSA

BORSOD-ABAÚJ-ZEMPLÉN MEGYE

Megyekód: 05

Önkormányzat	Egyes szociális feladatok kiegészítő támogatása					Lakossági települési folyékony hulladék ártalmatlanításának támogatása				
	Állami hozzájárulás, Ft					Állami hozzájárulás, Ft				
	Tervezett	Módosított	Tényleges	Felhasznált	Eltérés	Tervezett	Módosított	Tényleges	Felhasznált	Eltérés
BODROGOLASZI	0	0	0	0	0	0	0	0	0	0
BOGÁCS	66 900	66 900	66 900	66 900	0	180 075	180 075	179 550	179 550	-525
BOLDOGKŐÚJFALU	0	0	0	0	0	0	0	0	0	0
BOLDOGKÖVÁRALJA	22 300	22 300	22 300	22 300	0	0	0	0	0	0
BOLDVA	44 600	44 600	44 600	44 600	0	0	0	0	0	0
BORSODBÓTA	22 300	22 300	0	0	-22 300	105 000	105 000	105 000	105 000	0
BORSODGESZT	44 600	44 600	0	0	-44 600	0	0	0	0	0
BORSODIVÁNKA	0	0	0	0	0	0	0	0	0	0
BORSODNÁDASD	0	0	0	0	0	1 260 000	262 500	292 740	292 740	30 240
BORSODSZENTGYÖRGY	0	0	0	0	0	441 000	441 000	245 700	245 700	-195 300
BORSODSZIRÁK	44 600	44 600	44 600	44 600	0	0	0	0	0	0
BÓDVASZILAS	0	0	0	0	0	0	0	0	0	0
BŐCS	0	0	0	0	0	0	0	0	0	0
BÜKKARANYOS	22 300	22 300	22 300	22 300	0	0	0	0	0	0
BÜKKÁBRÁNY	0	0	0	0	0	0	0	0	0	0
BÜKKSZENTKERESZT	22 300	22 300	0	0	-22 300	0	0	0	0	0
BÜKKZSÉRC	0	0	0	0	0	0	0	0	0	0
CIGÁND	0	0	0	0	0	0	0	0	0	0
CSENYÉTE	0	0	0	0	0	0	0	0	0	0
CSERÉPFALU	0	0	0	0	0	21 000	21 000	0	0	-21 000
CSERÉPVÁRALJA	0	0	0	0	0	0	0	55 650	55 650	55 650
CSERNELY	0	0	0	0	0	0	0	0	0	0
CSINCSE	0	0	0	0	0	0	0	0	0	0
CSOBAJ	0	0	0	0	0	0	0	0	0	0
CSOBÁD	0	0	0	0	0	0	0	0	0	0
CSOKVAOMÁNY	0	0	0	0	0	0	0	0	0	0

A HELYI ÖNKORMÁNYZATOK 2003. ÉVI TERVEZETT-TÉNYLEGES NORMATÍV MÓDON ELOSZTOTT, KÖTÖTT FELHASZNÁLÁSÚ TÁMOGATÁSOK ELSZÁMOLÁSA

BORSOD-ABAÚJ-ZEMPLÉN MEGYE

Megyekód: 05

Önkormányzat	Egyes szociális feladatok kiegészítő támogatása					Lakossági települési folyékony hulladék ártalmatlanításának támogatása				
	Állami hozzájárulás, Ft					Állami hozzájárulás, Ft				
	Tervezett	Módosított	Tényleges	Felhasznált	Eltérés	Tervezett	Módosított	Tényleges	Felhasznált	Eltérés
DÉDESTAPOLCSÁNY	89 200	89 200	89 200	89 200	0	0	0	0	0	0
DOMAHÁZA	0	0	0	0	0	0	0	0	0	0
DÖVÉNY	0	0	0	0	0	0	0	0	0	0
EDELÉNY	780 500	780 500	780 500	780 500	0	0	0	0	0	0
EGERLÖVŐ	0	0	0	0	0	0	0	0	0	0
EMÖD	0	66 900	66 900	66 900	0	0	0	0	0	0
ENCS	0	0	0	0	0	0	0	0	0	0
ERDŐBÉNYE	0	0	0	0	0	0	0	0	0	0
ERDŐHORVÁTI	0	0	0	0	0	0	0	0	0	0
FARKASLYUK	133 800	133 800	133 800	0	-133 800	0	0	0	0	0
FÁJ	0	0	0	0	0	0	0	0	0	0
FELSŐBERECKI	0	0	0	0	0	0	0	0	0	0
FELSŐDOBSZA	0	0	0	0	0	0	0	0	0	0
FELSŐGAGY	22 300	22 300	22 300	22 300	0	0	0	0	0	0
FELSŐKELECSÉNY	0	0	0	0	0	0	0	0	0	0
FELSŐNYÁRÁD	0	0	0	0	0	0	0	0	0	0
FELSŐTELEKES	289 900	289 900	0	0	-289 900	0	0	0	0	0
FELSŐVADÁSZ	0	0	0	0	0	0	0	0	0	0
FELSŐZSOLCA	89 200	89 200	89 200	89 200	0	0	0	0	0	0
FONY	0	0	0	0	0	0	0	0	0	0
FORRÓ	0	0	0	0	0	0	0	0	0	0
FULÓKÉRC	0	0	0	0	0	0	0	0	0	0
FÜZÉR	0	0	0	0	0	0	0	0	0	0
FÜZÉRKOMLÓS	0	0	0	0	0	0	0	0	0	0
GELEJ	0	0	0	0	0	0	0	0	0	0
GESZTELY	0	0	0	0	0	0	0	0	0	0

A HELYI ÖNKORMÁNYZATOK 2003. ÉVI TERVEZETT-TÉNYLEGES NORMATÍV MÓDON ELOSZTOTT, KÖTÖTT FELHASZNÁLÁSÚ TÁMOGATÁSOK ELSZÁMOLÁSA

BORSOD-ABAÚJ-ZEMPLÉN MEGYE

Megyekód: 05

Önkormányzat	Egyes szociális feladatok kiegészítő támogatása					Lakossági települési folyékony hulladék ártalmatlanításának támogatása				
	Állami hozzájárulás, Ft					Állami hozzájárulás, Ft				
	Tervezett	Módosított	Tényleges	Felhasznált	Eltérés	Tervezett	Módosított	Tényleges	Felhasznált	Eltérés
GIRINCS	0	0	0	0	0	0	0	0	0	0
GOLOP	0	0	0	0	0	0	0	0	0	0
GÖNC	0	0	0	0	0	0	0	0	0	0
GÖNCRUSZKA	0	0	0	0	0	0	0	0	0	0
GYÖRGYARLÓ	44 600	44 600	44 600	44 600	0	0	0	0	0	0
HALMAJ	0	0	0	0	0	0	0	0	0	0
HANGÁCS	0	0	0	0	0	0	0	0	0	0
HANGONY	0	0	0	0	0	0	0	0	0	0
HARSÁNY	0	0	0	0	0	0	0	0	0	0
HEGYMEG	22 300	22 300	22 300	22 300	0	0	0	0	0	0
HEJŐBÁBA	0	0	0	0	0	0	0	0	0	0
HEJŐKERESZTÚR	0	0	0	0	0	0	0	0	0	0
HEJŐKÜRT	0	0	0	0	0	0	0	0	0	0
HEJŐPAPI	0	0	0	0	0	0	0	0	0	0
HEJŐSZALONTA	0	0	0	0	0	0	0	0	0	0
HERCEGKÚT	0	0	0	0	0	0	0	0	0	0
HERNÁDKAK	0	0	0	0	0	0	0	0	0	0
HERNÁDNÉMETI	0	0	0	0	0	0	0	0	0	0
HERNÁDSZENTANDRÁS	66 900	66 900	66 900	0	-66 900	0	0	0	0	0
HERNÁDVÉCSE	66 900	66 900	66 900	66 900	0	0	0	0	0	0
HIDASNÉMETI	22 300	22 300	0	0	-22 300	0	0	0	0	0
HÉDVÉGARDÓ	0	0	0	0	0	0	0	0	0	0
HOLLÓHÁZA	0	0	0	0	0	0	0	0	0	0
HOMROGD	0	0	0	0	0	0	0	0	0	0
IGRICI	0	0	0	0	0	0	0	0	0	0
INÁNCS	89 200	89 200	89 200	89 200	0	0	0	0	0	0

A HELYI ÖNKORMÁNYZATOK 2003. ÉVI TERVEZETT-TÉNYLEGES NORMATÍV MÓDON ELOSZTOTT, KÖTÖTT FELHASZNÁLÁSÚ TÁMOGATÁSOK ELSZÁMOLÁSA

BORSOD-ABAÚJ-ZEMPLÉN MEGYE

Megyekód: 05

Önkormányzat	Egyes szociális feladatok kiegészítő támogatása					Lakossági települési folyékony hulladék ártalmatlanításának támogatása				
	Állami hozzájárulás, Ft					Állami hozzájárulás, Ft				
	Tervezett	Módosított	Tényleges	Felhasznált	Eltérés	Tervezett	Módosított	Tényleges	Felhasznált	Eltérés
IROTA	22 300	22 300	22 300	22 300	0	0	0	0	0	0
IZSÓFALVA	0	0	0	0	0	0	0	0	0	0
JÁKFALVA	0	0	0	0	0	0	0	0	0	0
JÁRDÁNHÁZA	0	0	0	0	0	420 000	420 000	390 600	390 600	-29 400
KARCSA	0	0	0	0	0	1 312 500	1 312 500	1 312 500	1 312 500	0
KAROS	0	0	0	0	0	52 500	52 500	52 500	52 500	0
KAZINCBARCIKA	2 921 300	2 921 300	2 921 300	2 921 300	0	0	0	0	0	0
KÁCS	0	0	0	0	0	0	0	54 075	54 075	54 075
KÁZSMÁRK	0	0	0	0	0	0	0	0	0	0
KELEMÉR	0	0	0	0	0	0	0	0	0	0
KENÉZLŐ	0	0	0	0	0	0	0	0	0	0
KESZNYÉTEN	0	0	0	0	0	0	0	0	0	0
KÉKED	0	0	0	0	0	0	0	0	0	0
KIRÁLD	0	0	0	0	0	0	0	0	0	0
KISGYÖR	44 600	44 600	44 600	44 600	0	0	0	0	0	0
KISTOKAJ	0	0	0	0	0	0	0	0	0	0
KOMLÓSKA	0	0	0	0	0	0	0	0	0	0
KONDÓ	0	0	0	0	0	0	0	0	0	0
KÖRÖM	0	0	0	0	0	0	0	0	0	0
KRASZNOKVAJDA	0	0	0	0	0	0	0	0	0	0
KURITYÁN	0	0	0	0	0	0	0	0	0	0
LAK	0	0	0	0	0	0	0	0	0	0
LEGYESBÉNYE	0	0	0	0	0	0	0	0	0	0
LÉH	0	0	0	0	0	0	0	0	0	0
LÉNÁRDDARÓC	0	0	0	0	0	0	0	0	0	0
MAKKOSHOTYKA	0	0	0	0	0	0	0	0	0	0

A HELYI ÖNKORMÁNYZATOK 2003. ÉVI TERVEZETT-TÉNYLEGES NORMATÍV MÓDON ELOSZTOTT, KÖTÖTT FELHASZNÁLÁSÚ TÁMOGATÁSOK ELSZÁMOLÁSA

BORSOD-ABAÚJ-ZEMPLÉN MEGYE

Megyekód: 05

Önkormányzat	Egyes szociális feladatok kiegészítő támogatása					Lakossági települési folyékony hulladék ártalmatlanításának támogatása				
	Állami hozzájárulás, Ft					Állami hozzájárulás, Ft				
	Tervezett	Módosított	Tényleges	Felhasznált	Eltérés	Tervezett	Módosított	Tényleges	Felhasznált	Eltérés
MÁD	0	0	0	0	0	525 000	525 000	525 000	525 000	0
MÁLYI	66 900	66 900	66 900	66 900	0	0	0	0	0	0
MÁLYINKA	0	0	0	0	0	0	0	0	0	0
MEGYASZÓ	0	0	0	0	0	0	0	0	0	0
MEZŐCSÁT	200 700	200 700	200 700	0	-200 700	0	0	0	0	0
MEZŐKERESZTES	0	0	0	0	0	0	0	0	0	0
MEZŐKÖVESD	713 600	713 600	713 600	713 600	0	0	0	0	0	0
MEZŐNAGYMIHÁLY	22 300	22 300	22 300	22 300	0	0	0	0	0	0
MEZŐNYÁRÁD	0	0	0	0	0	0	0	0	0	0
MEZŐZOMBOR	66 900	66 900	66 900	66 900	0	0	0	0	0	0
MÉRA	22 300	22 300	0	0	-22 300	0	0	0	0	0
MIKOHÁZA	0	0	0	0	0	0	0	0	0	0
MISKOLC	12 354 200	12 198 100	12 198 100	12 198 100	0	420 000	420 000	288 120	288 120	-131 880
MONAJ	22 300	22 300	22 300	22 300	0	0	0	0	0	0
MONOK	0	0	0	0	0	0	0	0	0	0
MUHI	0	0	0	0	0	0	0	0	0	0
MÚCSONY	0	0	0	0	0	0	0	0	0	0
NAGYBARCA	0	0	0	0	0	0	0	0	0	0
NAGYCSÉCS	0	0	0	0	0	0	0	0	0	0
NAGYKINIZS	0	0	0	0	0	0	0	0	0	0
NAGYROZVÁGY	0	0	0	0	0	525 000	525 000	525 000	525 000	0
NEKÉZSENY	0	0	0	0	0	0	0	0	0	0
NEMESBIKK	0	0	0	0	0	0	0	0	0	0
NOVAJIDRÁNY	0	0	0	0	0	0	0	0	0	0
NYÉKLÁDHÁZA	22 300	22 300	22 300	22 300	0	0	0	0	0	0
NYOMÁR	0	0	0	0	0	0	0	0	0	0

A HELYI ÖNKORMÁNYZATOK 2003. ÉVI TERVEZETT-TÉNYLEGES NORMATÍV MÓDON ELOSZTOTT, KÖTÖTT FELHASZNÁLÁSÚ TÁMOGATÁSOK ELSZÁMOLÁSA

BORSOD-ABAÚJ-ZEMPLÉN MEGYE

Megyekód: 05

Önkormányzat	Egyes szociális feladatok kiegészítő támogatása					Lakossági települési folyékony hulladék ártalmatlanításának támogatása				
	Állami hozzájárulás, Ft					Állami hozzájárulás, Ft				
	Tervezett	Módosított	Tényleges	Felhasznált	Eltérés	Tervezett	Módosított	Tényleges	Felhasznált	Eltérés
OLASZLISZKA	22 300	22 300	22 300	22 300	0	0	0	0	0	0
ONGA	66 900	66 900	66 900	66 900	0	0	0	0	0	0
ORMOSBÁNYA	0	0	0	0	0	0	0	0	0	0
OSZLÁR	0	0	0	0	0	0	0	0	0	0
ÓNOD	0	0	0	0	0	0	0	0	0	0
ÓZD	579 800	579 800	2 296 900	2 296 900	1 717 100	840 000	840 000	828 345	828 345	-11 655
PARASZNYA	0	0	0	0	0	0	0	0	0	0
PÁCIN	0	0	0	0	0	315 000	315 000	90 300	90 300	-224 700
PÁLHÁZA	0	0	0	0	0	0	0	0	0	0
PERE	0	0	0	0	0	0	0	0	0	0
PERKUPA	0	0	0	0	0	0	0	0	0	0
PRÜGY	0	0	0	0	0	0	0	0	0	0
PUTNOK	423 700	423 700	423 700	423 700	0	210 000	210 000	168 000	168 000	-42 000
RADOSTYÁN	22 300	22 300	22 300	22 300	0	0	0	0	0	0
RAGÁLY	0	0	0	0	0	0	0	0	0	0
RAKACA	0	0	0	0	0	0	0	0	0	0
RÁTKA	22 300	22 300	22 300	22 300	0	0	0	0	0	0
RÉPÁSHUTA	0	0	0	0	0	0	0	0	0	0
RÉVLEÁNYVÁR	0	0	0	0	0	0	0	0	0	0
RICSE	111 500	111 500	111 500	111 500	0	0	0	0	0	0
RUDABÁNYA	89 200	89 200	89 200	89 200	0	0	0	0	0	0
RUDOLFTELEP	0	0	0	0	0	0	0	0	0	0
SAJÓBÁBONY	0	0	0	0	0	0	0	0	0	0
SAJÓECSEG	0	0	0	0	0	0	0	0	0	0
SAJÓHÉDVÉG	0	0	0	0	0	0	0	0	0	0
SAJÓIVÁNKA	0	0	0	0	0	0	0	0	0	0

A HELYI ÖNKORMÁNYZATOK 2003. ÉVI TERVEZETT-TÉNYLEGES NORMATÍV MÓDON ELOSZTOTT, KÖTÖTT FELHASZNÁLÁSÚ TÁMOGATÁSOK ELSZÁMOLÁSA

BORSOD-ABAÚJ-ZEMPLÉN MEGYE

Megyekód: 05

Önkormányzat	Egyes szociális feladatok kiegészítő támogatása					Lakossági települési folyékony hulladék ártalmatlanításának támogatása				
	Állami hozzájárulás, Ft					Állami hozzájárulás, Ft				
	Tervezett	Módosított	Tényleges	Felhasznált	Eltérés	Tervezett	Módosított	Tényleges	Felhasznált	Eltérés
SAJÓKAZA	178 400	178 400	89 200	89 200	-89 200	0	0	0	0	0
SAJÓKERESZTÚR	0	0	0	0	0	0	0	0	0	0
SAJÓLÁD	0	0	0	0	0	0	0	0	0	0
SAJÓLÁSZLÓFALVA	0	0	0	0	0	0	0	0	0	0
SAJÓNÉMETI	0	0	0	0	0	0	0	0	0	0
SAJÓÓRÓS	0	0	0	0	0	0	0	0	0	0
SAJÓPÁLFALA	0	0	0	0	0	0	0	0	0	0
SAJÓPETRI	0	0	0	0	0	0	0	0	0	0
SAJÓPÜSPÖKI	0	0	0	0	0	0	0	0	0	0
SAJÓSENYE	0	0	0	0	0	0	0	0	0	0
SAJÓSZENTPÉTER	356 800	356 800	535 200	535 200	178 400	0	0	0	0	0
SAJÓSZÖGED	0	0	0	0	0	367 500	367 500	327 495	327 495	-40 005
SAJÓVÁMOS	0	0	0	0	0	0	0	0	0	0
SAJÓVELEZD	0	0	0	0	0	0	0	0	0	0
SÁLY	0	0	0	0	0	0	0	0	0	0
SÁRAZSADÁNY	0	0	0	0	0	0	0	0	0	0
SÁROSPATAK	579 800	579 800	579 800	579 800	0	472 500	472 500	58 275	58 275	-414 225
SÁTA	44 600	44 600	44 600	44 600	0	0	0	0	0	0
SÁTORALJAÚJHELY	89 200	89 200	89 200	89 200	0	525 000	525 000	525 000	525 000	0
SELYEB	0	0	0	0	0	0	0	0	0	0
SEMJÉN	0	0	0	0	0	0	0	0	0	0
SERÉNYFALVA	0	0	0	0	0	0	0	0	0	0
SÓSTÓFALVA	22 300	22 300	22 300	22 300	0	0	0	0	0	0
SZAKÁLD	0	0	0	0	0	0	0	0	0	0
SZALASZEND	0	0	0	0	0	0	0	0	0	0
SZALONNA	0	0	0	0	0	0	0	0	0	0

A HELYI ÖNKORMÁNYZATOK 2003. ÉVI TERVEZETT-TÉNYLEGES NORMATÍV MÓDON ELOSZTOTT, KÖTÖTT FELHASZNÁLÁSÚ TÁMOGATÁSOK ELSZÁMOLÁSA

BORSOD-ABAÚJ-ZEMPLÉN MEGYE

Megyekód: 05

Önkormányzat	Egyes szociális feladatok kiegészítő támogatása					Lakossági települési folyékony hulladék ártalmatlanításának támogatása				
	Állami hozzájárulás, Ft					Állami hozzájárulás, Ft				
	Tervezett	Módosított	Tényleges	Felhasznált	Eltérés	Tervezett	Módosított	Tényleges	Felhasznált	Eltérés
SZEMERE	22 300	22 300	22 300	22 300	0	0	0	0	0	0
SZENDRŐ	0	0	0	0	0	0	0	0	0	0
SZENDRŐLÁD	0	0	0	0	0	0	0	0	0	0
SZENTISTVÁN	44 600	44 600	22 300	22 300	-22 300	609 000	609 000	609 000	609 000	0
SZERENC	0	0	0	0	0	0	0	0	0	0
SZIKSZÓ	133 800	133 800	133 800	133 800	0	0	0	0	0	0
SZIN	0	0	0	0	0	0	0	0	0	0
SZIRMABESENYŐ	66 900	66 900	66 900	66 900	0	0	0	0	0	0
SZOMOLYA	0	0	0	0	0	0	0	0	0	0
SZŐGLIGET	0	0	0	0	0	0	0	0	0	0
SZUHAKÁLLÓ	0	0	0	0	0	0	0	0	0	0
SZUHOGY	0	0	0	0	0	0	0	0	0	0
TAKTABÁJ	0	0	0	0	0	0	0	0	0	0
TAKTAHARKÁNY	44 600	44 600	44 600	44 600	0	231 000	231 000	255 150	255 150	24 150
TAKTAKENÉZ	0	0	0	0	0	0	0	0	0	0
TAKTASZADA	22 300	22 300	44 600	44 600	22 300	0	0	0	0	0
TARCAL	0	22 300	22 300	22 300	0	0	0	0	0	0
TARD	0	0	0	0	0	0	0	0	0	0
TARDONA	0	0	0	0	0	0	0	0	0	0
TÁLLYA	0	0	0	0	0	0	0	112 350	112 350	112 350
TELKIBÁNYA	44 600	44 600	44 600	44 600	0	105 000	105 000	116 550	116 550	11 550
TIBOLDDARÓC	0	0	0	0	0	0	0	0	0	0
TISZABÁBOLNA	0	0	0	0	0	0	0	0	0	0
TISZACSERMEY	0	0	0	0	0	0	0	0	0	0
TISZADOROGMA	0	0	0	0	0	0	0	0	0	0
TISZAKARÁD	0	0	0	0	0	0	0	0	0	0

A HELYI ÖNKORMÁNYZATOK 2003. ÉVI TERVEZETT-TÉNYLEGES NORMATÍV MÓDON ELOSZTOTT, KÖTÖTT FELHASZNÁLÁSÚ TÁMOGATÁSOK ELSZÁMOLÁSA

BORSOD-ABAÚJ-ZEMPLÉN MEGYE

Megyekód: 05

Önkormányzat	Egyes szociális feladatok kiegészítő támogatása					Lakossági települési folyékony hulladék ártalmatlanításának támogatása				
	Állami hozzájárulás, Ft					Állami hozzájárulás, Ft				
	Tervezett	Módosított	Tényleges	Felhasznált	Eltérés	Tervezett	Módosított	Tényleges	Felhasznált	Eltérés
TISZAKESZI	0	0	0	0	0	0	0	0	0	0
TISZALADÁNY	0	0	0	0	0	0	0	0	0	0
TISZALÚC	133 800	133 800	133 800	133 800	0	0	357 000	284 025	284 025	-72 975
TISZAPALKONYA	0	0	0	0	0	0	0	0	0	0
TISZATARJÁN	0	0	0	0	0	0	0	0	0	0
TISZAÚJVÁROS	1 115 000	1 115 000	1 115 000	919 781	-195 219	0	0	0	0	0
TOKAJ	89 200	89 200	89 200	89 200	0	0	0	0	0	0
TOLCSVA	22 300	22 300	22 300	22 300	0	0	0	0	0	0
TOMOR	22 300	22 300	22 300	22 300	0	0	0	0	0	0
TORNANÁDASKA	0	0	0	0	0	0	0	0	0	0
TORNYOSNÉMETHI	0	0	0	0	0	0	0	0	0	0
UPPONY	0	0	0	0	0	0	0	0	0	0
ÚJCSANÁLOS	0	0	0	0	0	0	0	0	0	0
VADNA	0	0	0	0	0	0	0	0	0	0
VAJDÁCSKA	0	0	0	0	0	0	0	0	0	0
VARBÓ	0	0	0	0	0	0	0	0	0	0
VATTA	0	0	0	0	0	0	0	0	0	0
VÁMOSÚJFALU	0	0	0	0	0	0	0	0	0	0
VILMÁNY	0	0	0	0	0	0	0	0	0	0
VISS	0	0	0	0	0	0	0	0	0	0
VIZSOLY	0	0	0	0	0	0	0	0	0	0
ZÁDORFALVA	0	0	0	0	0	0	0	0	0	0
ZEMPLÉNAGÁRD	0	0	0	0	0	0	0	0	0	0
ZILIZ	0	0	0	0	0	0	0	0	0	0
ZUBOGY	0	0	0	0	0	0	0	0	0	0
MEGYE ÖNKORMÁNYZATAI ÖSSZESEN	25 176 700	25 199 000	34 230 500	33 549 081	8 350 081	11 630 325	10 989 825	9 244 095	9 244 095	-1 745 730

A HELYI ÖNKORMÁNYZATOK 2003. ÉVI TERVEZETT-TÉNYLEGES NORMATÍV MÓDON ELOSZTOTT, KÖTÖTT FELHASZNÁLÁSÚ TÁMOGATÁSOK ELSZÁMOLÁSA

BORSOD-ABAÚJ-ZEMPLÉN MEGYE

Megyekód: 05

Önkormányzat	Kötött felhasználású támogatások összesen				
	Normatív állami hozzájárulás összesen, Ft				
	Tervezett	Módosított	Tényleges	Felhasznált	Eltérés
MEGYEI ÖNKORMÁNYZAT	328 361 710	328 361 710	336 445 480	336 445 480	8 083 770
ABAÚJKÉR	687 987	647 347	647 347	647 347	0
ABAÚJSZÁNTÓ	7 124 589	7 492 989	8 914 689	8 914 689	1 421 700
ABAÚJVÁR	582 602	568 602	568 602	568 602	0
ABOD	22 300	22 300	22 300	22 300	0
AGGTELEK	1 434 907	1 434 907	1 571 707	1 571 707	136 800
ALACSKA	965 944	951 304	936 984	936 984	-14 320
ALSÓBERECKI	1 703 935	1 703 935	1 703 935	1 703 935	0
ALSÓDOBSZA	523 676	523 676	521 276	521 276	-2 400
ALSÓSZUHA	195 080	195 080	419 080	419 080	224 000
ALSÓVADÁSZ	3 338 601	3 338 601	3 709 881	3 709 881	371 280
ALSÓZSOLCA	13 675 195	13 675 195	13 635 355	13 635 355	-39 840
ARLÓ	9 650 729	9 534 889	8 484 934	8 347 801	-1 187 088
ARNÓT	4 150 502	4 150 502	4 853 622	4 853 622	703 120
ASZALÓ	4 107 355	4 107 355	4 036 395	4 036 395	-70 960
ÁROKTŐ	2 531 795	2 499 795	2 476 755	2 476 755	-23 040
BAKTAKÉK	3 215 074	3 100 114	3 207 954	3 207 954	107 840
BALAJT	533 905	438 225	470 225	470 225	32 000
BÁNHORVÁTI	2 553 063	2 532 423	2 531 943	2 531 943	-480
BÁNREVE	2 507 765	2 507 765	2 746 165	2 746 165	238 400
BEKECS	4 105 732	4 103 572	3 990 532	3 990 532	-113 040
BERENTE	2 020 231	1 963 971	2 021 791	2 021 791	57 820
BERZÉK	1 078 440	1 072 680	1 280 120	1 280 120	207 440
BODROGHALOM	2 505 630	2 501 790	2 357 255	2 357 255	-144 535
BODROGKERESZTÚR	2 060 776	1 982 696	2 031 736	2 031 736	49 040
BODROGKISFALUD	1 402 044	1 383 084	1 469 244	1 469 244	86 160

A HELYI ÖNKORMÁNYZATOK 2003. ÉVI TERVEZETT-TÉNYLEGES NORMATÍV MÓDON ELOSZTOTT, KÖTÖTT FELHASZNÁLÁSÚ TÁMOGATÁSOK ELSZÁMOLÁSA

BORSOD-ABAÚJ-ZEMPLÉN MEGYE

Megyekód: 05

Önkormányzat	Kötött felhasználású támogatások összesen				
	Normatív állami hozzájárulás összesen, Ft				
	Tervezett	Módosított	Tényleges	Felhasznált	Eltérés
BODROGOLASZI	1 532 700	1 532 700	1 547 580	1 547 580	14 880
BOGÁCS	4 298 335	4 213 215	3 948 250	3 945 630	-267 585
BOLDOGKŐÚJFALU	366 600	366 600	432 040	432 040	65 440
BOLDOGKŐVÁRALJA	2 787 228	2 750 508	2 834 188	2 834 188	83 680
BOLDVA	5 682 703	5 609 743	5 545 023	5 545 023	-64 720
BORSODBÓTA	2 048 361	2 048 361	2 015 981	2 015 981	-32 380
BORSODGESZT	388 652	388 652	304 852	304 852	-83 800
BORSODIVÁNKA	1 536 795	1 530 175	1 632 795	1 632 795	102 620
BORSODNÁDASD	6 396 854	5 399 354	5 429 034	5 429 034	29 680
BORSODSZENTGYÖRGY	2 749 169	2 749 169	3 017 069	3 017 069	267 900
BORSODSZIRÁK	2 143 088	2 120 048	2 157 168	2 157 168	37 120
BÓDVASZILAS	3 505 120	3 505 120	3 632 940	3 632 940	127 820
BŐCS	7 187 464	7 187 464	7 315 784	7 315 784	128 320
BÜKKARANYOS	2 400 080	2 386 080	2 219 260	2 219 260	-166 820
BÜKKÁBRÁNY	2 177 505	2 007 665	2 025 185	2 025 185	17 520
BÜKKSZENTKERESZT	1 372 967	1 372 967	1 259 387	1 259 387	-113 580
BÜKKZSÉRC	1 546 118	1 518 118	1 392 318	1 392 318	-125 800
CIGÁND	6 165 253	6 781 253	6 776 293	6 776 293	-4 960
CSENYÉTE	1 249 438	1 366 178	1 462 738	1 462 738	96 560
CSERÉPFALU	1 694 960	1 642 000	1 693 560	1 693 560	51 560
CSERÉPVÁRALJA	358 033	358 033	445 043	445 043	87 010
CSERNELY	1 596 320	1 584 080	1 584 080	1 584 080	0
CSINCSE	131 080	131 080	163 080	163 080	32 000
CSOBAJ	1 775 602	1 775 602	1 785 762	1 785 762	10 160
CSOBÁD	694 338	693 618	702 818	702 818	9 200
CSOKVAOMÁNY	1 310 882	1 310 882	1 402 482	1 402 482	91 600

A HELYI ÖNKORMÁNYZATOK 2003. ÉVI TERVEZETT-TÉNYLEGES NORMATÍV MÓDON ELOSZTOTT, KÖTÖTT FELHASZNÁLÁSÚ TÁMOGATÁSOK ELSZÁMOLÁSA

BORSOD-ABAÚJ-ZEMPLÉN MEGYE

Megyekód: 05

Önkormányzat	Kötött felhasználású támogatások összesen				
	Normatív állami hozzájárulás összesen, Ft				
	Tervezett	Módosított	Tényleges	Felhasznált	Eltérés
DÉDESTAPOLCSÁNY	2 784 183	2 815 783	2 799 943	2 799 943	-15 840
DOMAHÁZA	2 307 915	2 307 915	2 255 195	2 103 481	-204 434
DÖVÉNY	70 580	56 580	42 800	42 800	-13 780
EDELÉNY	26 840 311	26 840 311	26 998 991	26 998 991	158 680
EGERLÖVŐ	593 553	579 773	442 493	442 493	-137 280
EMÖD	9 387 473	9 299 253	9 215 293	9 215 293	-83 960
ENCS	162 225 058	162 067 358	162 021 538	162 021 538	-45 820
ERDŐBÉNYE	1 915 214	1 913 054	1 950 814	1 950 814	37 760
ERDŐHORVÁTI	1 953 884	1 861 084	1 858 684	1 858 684	-2 400
FARKASLYUK	4 591 885	4 443 005	4 360 925	4 191 086	-251 919
FÁJ	550 868	550 868	550 868	550 868	0
FELSŐBERECKI	481 051	481 051	481 051	481 051	0
FELSŐDOBSZA	3 186 551	3 186 551	3 189 431	3 189 431	2 880
FELSŐGAGY	22 300	22 300	22 300	22 300	0
FELSŐKELECSÉNY	246 848	217 848	217 848	217 848	0
FELSŐNYÁRÁD	3 087 854	3 059 354	3 066 554	3 066 554	7 200
FELSŐTELEKES	2 091 353	2 062 853	1 676 953	1 676 953	-385 900
FELSŐVADÁSZ	3 628 448	3 628 448	3 711 568	3 711 568	83 120
FELSŐZSOLCA	12 940 991	12 739 951	12 978 511	12 978 511	238 560
FONY	561 838	561 838	550 458	550 458	-11 380
FORRÓ	5 764 589	5 764 589	7 600 169	7 600 169	1 835 580
FULÓKÉRCES	485 958	485 958	448 198	448 198	-37 760
FÜZÉR	650 039	650 039	650 039	650 039	0
FÜZÉRKOMLÓS	2 229 619	2 229 619	2 208 979	2 208 979	-20 640
GELEJ	1 259 113	1 253 113	1 253 113	1 253 113	0
GESZTELY	5 315 119	5 315 119	5 481 519	5 481 519	166 400

A HELYI ÖNKORMÁNYZATOK 2003. ÉVI TERVEZETT-TÉNYLEGES NORMATÍV MÓDON ELOSZTOTT, KÖTÖTT FELHASZNÁLÁSÚ TÁMOGATÁSOK ELSZÁMOLÁSA

BORSOD-ABAÚJ-ZEMPLÉN MEGYE

Megyekód: 05

Önkormányzat	Kötött felhasználású támogatások összesen				
	Normatív állami hozzájárulás összesen, Ft				
	Tervezett	Módosított	Tényleges	Felhasznált	Eltérés
GIRINCS	3 402 110	3 255 070	3 255 070	3 255 070	0
GOLOP	932 485	909 765	909 765	909 765	0
GÖNC	5 443 693	5 443 693	5 331 293	5 331 293	-112 400
GÖNCRUSZKA	1 361 075	1 361 075	1 270 675	1 270 675	-90 400
GYÖRGYARLÓ	1 893 955	1 886 755	1 886 755	1 886 755	0
HALMAJ	3 895 499	4 055 099	4 043 899	4 043 899	-11 200
HANGÁCS	449 696	431 936	431 936	431 936	0
HANGONY	3 092 233	3 092 233	3 160 393	3 160 393	68 160
HARSÁNY	3 225 482	3 211 482	3 161 082	3 146 794	-64 688
HEGYMEG	22 300	22 300	22 300	22 300	0
HEJŐBÁBA	3 430 428	3 430 428	3 319 928	3 319 928	-110 500
HEJŐKERESZTÚR	3 817 345	3 817 345	3 767 265	3 767 265	-50 080
HEJŐKÜRT	20 480	19 040	19 040	19 040	0
HEJŐPAPI	2 796 827	2 709 467	2 709 467	2 709 467	0
HEJŐSZALONTA	276 260	276 260	436 260	436 260	160 000
HERCEGKÚT	646 259	646 259	677 939	677 939	31 680
HERNÁDKAK	3 809 945	3 762 085	4 294 725	4 294 725	532 640
HERNÁDNÉMETHI	7 392 901	7 392 901	7 581 881	7 581 881	188 980
HERNÁDSZENTANDRÁS	66 900	66 900	66 900	0	-66 900
HERNÁDVÉCSE	3 419 382	3 419 382	3 416 982	3 416 982	-2 400
HIDASNÉMETHI	3 098 580	3 057 460	3 064 360	3 064 360	6 900
HÁDVÉGARDÓ	1 928 447	1 928 447	2 090 847	2 090 847	162 400
HOLLÓHÁZA	1 775 805	1 759 005	1 759 005	1 759 005	0
HOMROGD	3 244 860	3 244 860	3 261 660	3 261 660	16 800
IGRICI	2 363 552	2 567 952	2 611 392	2 611 392	43 440
INÁNCS	3 802 549	3 984 309	3 984 309	3 984 309	0

A HELYI ÖNKORMÁNYZATOK 2003. ÉVI TERVEZETT-TÉNYLEGES NORMATÍV MÓDON ELOSZTOTT, KÖTÖTT FELHASZNÁLÁSÚ TÁMOGATÁSOK ELSZÁMOLÁSA

BORSOD-ABAÚJ-ZEMPLÉN MEGYE

Megyekód: 05

Önkormányzat	Kötött felhasználású támogatások összesen				
	Normatív állami hozzájárulás összesen, Ft				
	Tervezett	Módosított	Tényleges	Felhasznált	Eltérés
IROTA	22 300	22 300	22 300	22 300	0
IZSÓFALVA	3 061 545	3 047 545	2 471 225	1 956 900	-1 090 645
JÁKFALVA	249 944	102 544	102 544	102 544	0
JÁRDÁNHÁZA	4 022 887	4 017 447	3 935 167	3 935 167	-82 280
KARCSA	5 693 757	5 693 757	5 693 757	5 693 757	0
KAROS	511 709	511 709	507 629	507 629	-4 080
KAZINCBARCIKA	295 381 127	294 972 567	296 094 467	296 094 467	1 121 900
KÁCS	406 834	406 834	460 909	460 909	54 075
KÁZSMÁRK	5 072 191	5 072 191	4 991 791	4 991 791	-80 400
KELEMÉR	723 542	723 542	718 822	718 822	-4 720
KENÉZLŐ	3 220 487	3 220 487	3 022 487	3 022 487	-198 000
KESZNYÉTEN	4 227 304	4 227 304	4 354 984	4 354 984	127 680
KÉKED	418 686	418 686	418 686	418 686	0
KIRÁLD	1 017 466	964 086	964 086	964 086	0
KISGYŐR	2 756 970	2 668 330	2 926 730	2 926 730	258 400
KISTOKAJ	1 955 285	1 955 285	2 285 825	2 285 825	330 540
KOMLÓSKA	305 927	295 287	295 287	295 287	0
KONDÓ	548 674	530 034	530 034	530 034	0
KÖRÖM	4 107 667	3 968 707	3 965 347	3 965 347	-3 360
KRASZNOKVAJDA	2 098 226	2 098 226	2 138 226	2 138 226	40 000
KURITYÁN	2 349 908	2 346 068	2 791 428	2 784 428	438 360
LAK	2 005 252	1 953 652	1 959 652	1 931 652	-22 000
LEGYESBÉNYE	2 775 402	2 775 402	2 696 282	2 696 282	-79 120
LÉH	31 680	31 680	31 680	31 680	0
LÉNÁRDDARÓC	141 116	141 116	139 916	139 916	-1 200
MAKKOSHOTYKA	2 136 300	2 151 420	2 128 140	2 128 140	-23 280

A HELYI ÖNKORMÁNYZATOK 2003. ÉVI TERVEZETT-TÉNYLEGES NORMATÍV MÓDON ELOSZTOTT, KÖTÖTT FELHASZNÁLÁSÚ TÁMOGATÁSOK ELSZÁMOLÁSA

BORSOD-ABAÚJ-ZEMPLÉN MEGYE

Megyekód: 05

Önkormányzat	Kötött felhasználású támogatások összesen				
	Normatív állami hozzájárulás összesen, Ft				
	Tervezett	Módosított	Tényleges	Felhasznált	Eltérés
MÁD	4 834 199	4 745 639	4 745 639	4 745 639	0
MÁLYI	4 312 114	4 245 294	4 914 894	4 914 894	669 600
MÁLYINKA	629 725	583 405	583 405	583 405	0
MEGYASZÓ	7 427 531	7 300 571	7 184 251	7 184 251	-116 320
MEZŐCSÁT	15 237 772	15 139 772	15 471 272	15 238 572	98 800
MEZŐKERESZTES	7 632 764	7 632 764	7 679 884	7 627 424	-5 340
MEZŐKÖVESD	242 624 925	242 764 925	244 276 925	244 276 925	1 512 000
MEZŐNAGYMIHÁLY	2 577 313	2 577 313	2 495 873	2 495 873	-81 440
MEZŐNYÁRÁD	2 576 783	2 576 783	2 523 183	2 523 183	-53 600
MEZŐZOMBOR	3 970 611	3 956 611	3 887 411	3 887 411	-69 200
MÉRA	2 696 031	2 696 031	2 749 731	2 749 731	53 700
MIKOHÁZA	2 139 098	2 125 098	2 119 098	2 119 098	-6 000
MISKOLC	984 344 080	983 827 500	990 165 400	990 165 400	6 337 900
MONAJ	22 300	22 300	22 300	22 300	0
MONOK	2 881 043	2 881 043	2 916 803	2 916 803	35 760
MUHI	367 850	367 850	422 010	422 010	54 160
MÚCSONY	3 843 836	3 785 996	4 156 076	4 156 076	370 080
NAGYBARCA	1 105 828	1 089 028	1 345 028	1 345 028	256 000
NAGYCSÉCS	402 300	402 300	306 300	306 300	-96 000
NAGYKINIZS	165 240	165 240	165 240	165 240	0
NAGYROZVÁGY	2 957 687	2 929 687	2 506 787	2 506 787	-422 900
NEKÉZSENY	1 613 471	1 613 471	1 614 671	1 614 671	1 200
NEMESBIKK	1 006 191	1 006 191	1 038 911	1 038 911	32 720
NOVAJIDRÁNY	3 733 953	3 733 953	3 894 433	3 894 433	160 480
NYÉKLÁDHÁZA	5 223 193	5 223 193	6 423 033	6 423 033	1 199 840
NYOMÁR	292 936	292 936	292 936	292 936	0

A HELYI ÖNKORMÁNYZATOK 2003. ÉVI TERVEZETT-TÉNYLEGES NORMATÍV MÓDON ELOSZTOTT, KÖTÖTT FELHASZNÁLÁSÚ TÁMOGATÁSOK ELSZÁMOLÁSA

BORSOD-ABAÚJ-ZEMPLÉN MEGYE

Megyekód: 05

Önkormányzat	Kötött felhasználású támogatások összesen				
	Normatív állami hozzájárulás összesen, Ft				
	Tervezett	Módosított	Tényleges	Felhasznált	Eltérés
OLASZLISZKA	3 560 128	3 560 128	3 694 128	3 694 128	134 000
ONGA	8 994 169	8 238 169	8 860 809	8 860 809	622 640
ORMOSBÁNYA	2 815 709	2 868 029	2 908 769	2 908 769	40 740
OSZLÁR	197 240	197 240	165 240	165 240	-32 000
ÓNOD	4 453 337	4 406 777	4 816 537	4 816 537	409 760
ÓZD	271 854 504	270 959 944	275 789 829	275 382 881	4 422 937
PARASZNYA	3 840 644	3 839 924	3 921 224	3 921 224	81 300
PÁCIN	3 402 787	3 249 507	2 992 807	2 992 807	-256 700
PÁLHÁZA	4 955 488	4 955 488	5 462 688	5 462 688	507 200
PERE	653 913	634 713	634 713	634 713	0
PERKUPA	2 134 989	2 057 549	1 959 149	1 959 149	-98 400
PRÜGY	6 026 045	6 026 045	6 219 965	6 219 965	193 920
PUTNOK	18 037 704	18 037 704	18 028 584	18 028 584	-9 120
RADOSTYÁN	365 798	374 918	411 718	411 718	36 800
RAGÁLY	1 595 457	1 595 457	1 508 277	1 501 277	-94 180
RAKACA	2 597 302	2 597 302	2 597 302	2 597 302	0
RÁTKA	1 722 642	1 719 522	1 728 162	1 728 162	8 640
RÉPÁSHUTA	773 891	773 171	803 091	803 091	29 920
RÉVLEÁNYVÁR	1 143 154	1 129 154	1 126 354	1 126 354	-2 800
RICSE	4 927 590	4 927 590	5 749 620	5 749 620	822 030
RUDABÁNYA	4 867 355	4 802 155	5 012 375	5 012 375	210 220
RUDOLFTELEP	1 676 642	1 676 642	1 662 482	1 662 482	-14 160
SAJÓBÁBONY	4 471 288	4 471 288	4 442 248	4 442 248	-29 040
SAJÓECSEG	762 368	734 048	734 048	734 048	0
SAJÓHÉDVÉG	3 146 171	3 285 211	3 285 211	3 285 211	0
SAJÓIVÁNKA	231 400	231 400	231 400	231 400	0

A HELYI ÖNKORMÁNYZATOK 2003. ÉVI TERVEZETT-TÉNYLEGES NORMATÍV MÓDON ELOSZTOTT, KÖTÖTT FELHASZNÁLÁSÚ TÁMOGATÁSOK ELSZÁMOLÁSA

BORSOD-ABAÚJ-ZEMPLÉN MEGYE

Megyekód: 05

Önkormányzat	Kötött felhasználású támogatások összesen				
	Normatív állami hozzájárulás összesen, Ft				
	Tervezett	Módosított	Tényleges	Felhasznált	Eltérés
SAJÓKAZA	5 834 966	5 627 646	5 541 246	5 541 246	-86 400
SAJÓKERESZTÚR	2 132 563	2 118 563	1 826 083	1 826 083	-292 480
SAJÓLÁD	6 393 000	6 402 120	6 279 960	6 279 960	-122 160
SAJÓLÁSZLÓFALVA	453 076	451 156	387 156	387 156	-64 000
SAJÓNÉMETHI	788 484	709 284	677 284	677 284	-32 000
SAJÓÓRÓS	205 360	205 360	208 240	208 240	2 880
SAJÓPÁLFALA	166 800	166 800	134 800	124 000	-42 800
SAJÓPETRI	1 809 106	1 797 586	1 797 586	1 797 586	0
SAJÓPÜSPÖKI	718 281	718 281	718 281	718 281	0
SAJÓSENYE	134 580	134 580	92 500	92 500	-42 080
SAJÓSZENTPÉTER	25 240 407	25 221 307	26 292 747	26 292 747	1 071 440
SAJÓSZÖGED	3 574 658	3 574 658	3 528 253	3 528 253	-46 405
SAJÓVÁMOS	3 529 668	3 515 668	3 714 148	3 714 148	198 480
SAJÓVELEZD	1 768 858	1 766 938	1 874 458	1 874 458	107 520
SÁLY	4 099 572	4 099 572	4 000 372	4 000 372	-99 200
SÁRAZSADÁNY	98 980	98 260	98 980	98 980	720
SÁROSPATAK	42 122 506	40 706 266	48 130 541	48 130 541	7 424 275
SÁTA	2 112 750	1 999 150	1 915 950	1 915 950	-83 200
SÁTORALJAÚJHELY	240 331 328	239 972 808	242 244 772	242 244 772	2 271 964
SELYEB	802 247	802 247	802 247	802 247	0
SEMJÉN	182 644	182 644	190 644	190 644	8 000
SERÉNYFALVA	1 122 380	1 122 380	1 072 460	991 236	-131 144
SÓSTÓFALVA	496 853	444 293	444 293	444 293	0
SZAKÁLD	546 115	546 115	493 395	493 395	-52 720
SZALASZEND	3 430 840	3 430 840	4 042 840	4 042 840	612 000
SZALONNA	3 206 470	3 142 470	3 083 750	3 083 750	-58 720

A HELYI ÖNKORMÁNYZATOK 2003. ÉVI TERVEZETT-TÉNYLEGES NORMATÍV MÓDON ELOSZTOTT, KÖTÖTT FELHASZNÁLÁSÚ TÁMOGATÁSOK ELSZÁMOLÁSA

BORSOD-ABAÚJ-ZEMPLÉN MEGYE

Megyekód: 05

Önkormányzat	Kötött felhasználású támogatások összesen				
	Normatív állami hozzájárulás összesen, Ft				
	Tervezett	Módosított	Tényleges	Felhasznált	Eltérés
SZEMERE	1 617 412	1 617 412	1 617 412	1 617 412	0
SZENDRŐ	123 824 422	124 895 542	124 714 582	124 714 582	-180 960
SZENDRŐLÁD	5 009 916	4 963 276	5 108 476	5 108 476	145 200
SZENTISTVÁN	3 806 252	3 790 812	3 633 312	3 633 312	-157 500
SZERENCs	228 264 501	228 264 501	228 267 001	228 267 001	2 500
SZIKSZÓ	13 833 381	15 230 581	15 437 001	15 437 001	206 420
SZIN	2 236 375	2 236 375	2 236 375	2 236 375	0
SZIRMABESENÝÖ	5 370 037	5 370 037	5 244 437	5 244 437	-125 600
SZOMOLYA	2 986 637	2 986 637	3 064 317	3 033 637	47 000
SZÖGLIGET	668 346	668 346	666 666	666 666	-1 680
SZUHAKÁLLÓ	2 021 034	2 007 034	2 140 234	2 140 234	133 200
SZUHOGY	2 151 656	2 151 656	2 144 456	2 144 456	-7 200
TAKTABÁJ	1 334 871	1 314 551	1 314 551	1 314 551	0
TAKTAHARKÁNY	7 443 017	7 334 057	8 086 207	8 086 207	752 150
TAKTAKENÉZ	2 651 606	2 588 406	2 764 246	2 764 246	175 840
TAKTASZADA	4 603 164	4 495 964	4 489 464	4 489 464	-6 500
TARCAL	6 181 354	6 203 654	6 431 194	6 431 194	227 540
TARD	1 563 718	1 483 538	1 503 798	1 503 798	20 260
TARDONA	1 626 104	1 452 664	1 592 664	1 592 664	140 000
TÁLLYA	3 148 530	3 146 370	3 025 120	3 025 120	-121 250
TELKIBÁNYA	1 386 996	1 381 476	1 391 826	1 391 826	10 350
TIBOLDDARÓC	2 364 837	2 364 837	2 380 037	2 380 037	15 200
TISZABÁBOLNA	724 642	729 442	815 842	815 842	86 400
TISZACSERMELY	1 422 223	1 369 663	1 416 943	1 416 943	47 280
TISZADOROGMA	625 600	628 800	660 800	660 800	32 000
TISZAKARÁD	5 071 594	5 052 154	5 358 154	5 353 494	301 340

A HELYI ÖNKORMÁNYZATOK 2003. ÉVI TERVEZETT-TÉNYLEGES NORMATÍV MÓDON ELOSZTOTT, KÖTÖTT FELHASZNÁLÁSÚ TÁMOGATÁSOK ELSZÁMOLÁSA

BORSOD-ABAÚJ-ZEMPLÉN MEGYE

Megyekód: 05

Önkormányzat	Kötött felhasználású támogatások összesen				
	Normatív állami hozzájárulás összesen, Ft				
	Tervezett	Módosított	Tényleges	Felhasznált	Eltérés
TISZAKESZI	4 456 993	4 891 873	4 791 073	4 791 073	-100 800
TISZALADÁNY	1 217 252	1 217 252	1 731 172	1 731 172	513 920
TISZALÚC	11 489 972	11 266 172	11 746 657	11 746 657	480 485
TISZAPALKONYA	3 082 073	3 082 073	2 954 073	2 954 073	-128 000
TISZATARJÁN	2 484 276	2 436 616	2 344 936	2 344 936	-91 680
TISZAÚJVÁROS	304 619 596	302 677 436	301 138 776	300 699 169	-1 978 267
TOKAJ	25 649 505	24 764 965	25 752 505	25 752 505	987 540
TOLCSVA	3 438 929	3 353 649	3 344 909	3 344 909	-8 740
TOMOR	211 300	211 300	211 300	211 300	0
TORNANÁDASKA	739 781	739 781	739 781	739 781	0
TORNYOSNÉMETH	200 120	197 960	197 960	197 960	0
UPPONY	52 480	51 040	14 000	14 000	-37 040
ÚJCSANÁLOS	2 319 968	2 291 248	2 145 528	2 145 528	-145 720
VADNA	585 173	585 173	585 173	585 173	0
VAJDÁCSKA	2 668 360	2 604 920	2 525 560	2 525 560	-79 360
VARBÓ	799 152	793 392	943 952	943 952	150 560
VATTA	1 320 566	1 387 766	1 495 606	1 495 606	107 840
VÁMOSÚJFALU	1 948 869	2 396 869	2 242 069	2 242 069	-154 800
VILMÁNY	4 750 661	4 486 901	4 307 701	4 307 701	-179 200
VISS	1 278 684	1 204 444	1 284 764	1 284 764	80 320
VIZSOLY	3 359 006	3 359 006	3 396 526	3 396 526	37 520
ZÁDORFALVA	2 025 710	1 980 270	2 079 550	2 079 550	99 280
ZEMPLÉNAGÁRD	1 998 806	1 977 366	1 612 740	1 612 740	-364 626
ZILIZ	634 016	582 176	486 896	451 376	-130 800
ZUBOGY	1 142 909	1 142 909	1 206 109	1 206 109	63 200
MEGYE ÖNKORMÁNYZATAI ÖSSZESEN	3 959 700 404	3 950 985 804	3 995 022 422	3 992 629 004	41 643 200

A HELYI ÖNKORMÁNYZATOK 2003. ÉVI TERVEZETT-TÉNYLEGES NORMATÍV MÓDON ELOSZTOTT, KÖTÖTT FELHASZNÁLÁSÚ TÁMOGATÁSOK ELSZÁMOLÁSA

CSONGRÁD MEGYE

Megyekód: 06

Önkormányzat	Pedagógus szakvizsga, továbbképzés					Pedagógusok szakkönyvvásárlása				
	Állami hozzájárulás, Ft					Állami hozzájárulás, Ft				
	Tervezett	Módosított	Tényleges	Felhasznált	Eltérés	Tervezett	Módosított	Tényleges	Felhasznált	Eltérés
MEGYEI ÖNKORMÁNYZAT	8 758 000	8 758 000	8 743 500	8 642 000	-116 000	7 602 000	7 602 000	7 462 000	7 462 000	-140 000
ALGYÓ	478 500	667 000	667 000	667 000	0	658 000	658 000	616 000	616 000	-42 000
APÁTFALVA	594 500	594 500	594 500	594 500	0	574 000	574 000	574 000	574 000	0
ÁRPÁDHALOM	159 500	159 500	145 000	145 000	-14 500	154 000	154 000	140 000	140 000	-14 000
ÁSOTTHALOM	667 000	667 000	681 500	534 064	-132 936	574 000	574 000	560 000	560 000	-14 000
BAKS	362 500	362 500	362 500	362 500	0	350 000	350 000	350 000	350 000	0
BALÁSTYA	536 500	536 500	536 500	536 500	0	518 000	518 000	518 000	518 000	0
BORDÁNY	580 000	580 000	580 000	580 000	0	560 000	560 000	560 000	545 588	-14 412
CSANÁDALBERTI	159 500	159 500	159 500	159 500	0	154 000	154 000	154 000	154 000	0
CSANÁDPALOTA	667 000	652 500	652 500	623 000	-29 500	630 000	602 000	602 000	588 000	-14 000
CSANYTELEK	435 000	435 000	435 000	435 000	0	406 000	392 000	392 000	392 000	0
CSENGELE	304 500	304 500	304 500	304 248	-252	294 000	294 000	294 000	294 000	0
CSONGRÁD	3 306 000	3 306 000	3 306 000	3 306 000	0	3 206 000	3 206 000	2 996 000	2 996 000	-210 000
DEREKEGYHÁZ	261 000	246 500	246 500	246 500	0	238 000	238 000	238 000	238 000	0
DESZK	478 500	478 500	478 500	478 500	0	504 000	504 000	490 000	490 000	-14 000
DOMASZÉK	522 000	522 000	609 000	609 000	87 000	504 000	504 000	588 000	588 000	84 000
DÓC	203 000	203 000	203 000	203 000	0	210 000	210 000	196 000	196 000	-14 000
EPERJES	116 000	101 500	116 000	116 000	14 500	112 000	112 000	112 000	112 000	0
FÁBIÁNSEBESTYÉN	348 000	348 000	348 000	348 000	0	336 000	322 000	322 000	322 000	0
FELGYŐ	319 000	319 000	319 000	319 000	0	308 000	308 000	280 000	280 000	-28 000
FERENCSZÁLLÁS	43 500	43 500	43 500	43 500	0	42 000	42 000	42 000	42 000	0
FORRÁSKÚT	435 000	435 000	435 000	435 000	0	420 000	420 000	420 000	420 000	0
FÖLDEÁK	551 000	551 000	551 000	551 000	0	532 000	532 000	532 000	532 000	0
HÓDMEZŐVÁSÁRHELY	11 919 000	11 919 000	11 875 500	11 875 500	-43 500	11 522 000	11 522 000	11 466 000	11 194 000	-328 000
KIRÁLYHEGYES	174 000	174 000	174 000	174 000	0	168 000	168 000	168 000	168 000	0
KISTELEK	1 957 500	1 943 000	1 943 000	1 943 000	0	1 876 000	1 876 000	1 862 000	1 862 000	-14 000
KISZOMBOR	710 500	710 500	696 000	696 000	-14 500	672 000	672 000	672 000	672 000	0
KLÁRAFALVA	58 000	58 000	58 000	58 000	0	56 000	56 000	56 000	56 000	0
KÖVEGY	14 500	14 500	14 500	14 500	0	14 000	14 000	14 000	14 000	0
KÜBEKHÁZA	232 000	232 000	232 000	232 000	0	224 000	224 000	224 000	224 000	0
MAGYARCSANÁD	319 000	319 000	319 000	319 000	0	308 000	308 000	308 000	308 000	0

A HELYI ÖNKORMÁNYZATOK 2003. ÉVI TERVEZETT-TÉNYLEGES NORMATÍV MÓDON ELOSZTOTT, KÖTÖTT FELHASZNÁLÁSÚ TÁMOGATÁSOK ELSZÁMOLÁSA

CSONGRÁD MEGYE

Megyekód: 06

Önkormányzat	Pedagógus szakvizsga, továbbképzés					Pedagógusok szakkönyvvásárlása				
	Állami hozzájárulás, Ft					Állami hozzájárulás, Ft				
	Tervezett	Módosított	Tényleges	Felhasznált	Eltérés	Tervezett	Módosított	Tényleges	Felhasznált	Eltérés
MAKÓ	5 379 500	5 292 500	5 017 000	5 017 000	-275 500	5 558 000	5 236 000	5 250 000	5 250 000	14 000
MAROSLELE	391 500	391 500	377 000	377 000	-14 500	378 000	378 000	364 000	364 000	-14 000
MÁRTÉLY	246 500	246 500	246 500	96 000	-150 500	238 000	238 000	238 000	238 000	0
MINDSZENT	1 232 500	1 232 500	1 232 500	1 232 500	0	1 148 000	1 148 000	1 092 000	1 092 000	-56 000
MÓRAHALOM	942 500	942 500	899 000	899 000	-43 500	826 000	826 000	854 000	824 833	-1 167
NAGYÉR	72 500	72 500	72 500	72 500	0	70 000	70 000	70 000	70 000	0
NAGYLAK	101 500	87 000	87 000	87 000	0	98 000	84 000	84 000	84 000	0
NAGYMÁGOCS	377 000	377 000	377 000	377 000	0	350 000	350 000	350 000	350 000	0
NAGYTŐKE	29 000	29 000	29 000	29 000	0	28 000	28 000	28 000	28 000	0
ÓFÖLDEÁK	14 500	14 500	14 500	14 500	0	14 000	14 000	14 000	14 000	0
ÓPUSZTASZER	333 500	333 500	333 500	333 500	0	294 000	294 000	294 000	294 000	0
ÖTTÖMÖS	275 500	275 500	275 500	275 500	0	266 000	266 000	252 000	252 000	-14 000
PITVAROS	348 000	348 000	348 000	345 168	-2 832	336 000	336 000	336 000	336 000	0
PUSZTAMÉRGES	768 500	768 500	739 500	739 500	-29 000	728 000	728 000	700 000	700 000	-28 000
PUSZTASZER	261 000	261 000	261 000	261 000	0	252 000	238 000	238 000	238 000	0
RÖSZKE	507 500	507 500	493 000	493 000	-14 500	490 000	490 000	448 000	448 000	-42 000
RUZSA	449 500	435 000	435 000	435 000	0	420 000	420 000	434 000	434 000	14 000
SÁNDORFALVA	1 102 000	1 102 000	1 102 000	985 335	-116 665	1 036 000	1 022 000	1 036 000	1 036 000	14 000
SZATYMAZ	609 000	609 000	623 500	623 500	14 500	574 000	574 000	574 000	574 000	0
SZEGED	38 599 000	38 468 500	37 917 500	34 287 000	-4 181 500	38 248 000	38 248 000	37 744 000	36 952 000	-1 296 000
SZEGVÁR	739 500	739 500	783 000	783 000	43 500	672 000	672 000	672 000	671 665	-335
SZENTES	5 075 000	5 075 000	5 017 000	5 017 000	-58 000	4 914 000	4 914 000	4 746 000	4 746 000	-168 000
SZÉKKUTAS	391 500	391 500	362 500	362 500	-29 000	378 000	378 000	350 000	350 000	-28 000
TISZASZIGET	275 500	275 500	275 500	275 500	0	266 000	266 000	266 000	266 000	0
TÖMÖRKÉNY	304 500	304 500	304 500	304 500	0	280 000	280 000	280 000	280 000	0
ÚJSZENTIVÁN	261 000	261 000	261 000	261 000	0	252 000	252 000	252 000	252 000	0
ÜLLÉS	536 500	536 500	536 500	536 500	0	518 000	518 000	518 000	518 000	0
ZÁKÁNYSZÉK	565 500	565 500	565 500	247 220	-318 280	504 000	504 000	504 000	504 000	0
ZSOMBÓ	536 500	536 500	536 500	536 500	0	490 000	476 000	476 000	476 000	0
MEGYE ÖNKORMÁNYZATAI ÖSSZESEN	96 396 000	96 280 000	95 352 000	90 854 535	-5 425 465	93 352 000	92 918 000	91 672 000	90 550 086	-2 367 914

A HELYI ÖNKORMÁNYZATOK 2003. ÉVI TERVEZETT-TÉNYLEGES NORMATÍV MÓDON ELOSZTOTT, KÖTÖTT FELHASZNÁLÁSÚ TÁMOGATÁSOK ELSZÁMOLÁSA

CSONGRÁD MEGYE

Megyekód: 06

Önkormányzat	Rászorultsági alapon járó óvodai ingyenes intézményi étkeztetéshez					Tanulók tankönyvvásárlása				
	Állami hozzájárulás, Ft					Állami hozzájárulás, Ft				
	Tervezett	Módosított	Tényleges	Felhasznált	Eltérés	Tervezett	Módosított	Tényleges	Felhasznált	Eltérés
MEGYEI ÖNKORMÁNYZAT	64 000	64 000	128 000	128 000	64 000	24 849 600	24 849 600	24 973 600	24 973 600	124 000
ALGYÓ	640 000	352 000	288 000	288 000	-64 000	1 700 000	1 673 600	1 819 200	1 819 200	145 600
APÁTFALVA	704 000	704 000	224 000	224 000	-480 000	1 215 200	1 200 800	1 402 400	1 402 400	201 600
ÁRPÁDHALOM	0	0	0	0	0	332 800	332 800	335 200	335 200	2 400
ÁSOTTHALOM	640 000	640 000	480 000	480 000	-160 000	1 824 800	1 824 800	1 932 000	1 932 000	107 200
BAKS	0	0	0	0	0	1 285 600	1 273 600	1 284 800	1 284 800	11 200
BALÁSTYA	192 000	288 000	480 000	480 000	192 000	1 700 000	1 700 000	1 692 800	1 692 800	-7 200
BORDÁNY	384 000	384 000	352 000	352 000	-32 000	1 253 600	1 236 800	1 488 800	1 488 800	252 000
CSANÁDALBERTI	288 000	288 000	192 000	192 000	-96 000	237 600	237 600	349 600	349 600	112 000
CSANÁDPALOTA	480 000	480 000	480 000	384 000	-96 000	1 757 600	1 752 800	1 752 800	1 752 800	0
CSANYTELEK	640 000	640 000	576 000	576 000	-64 000	1 266 400	1 185 600	1 183 200	1 183 200	-2 400
CSENGELE	480 000	448 000	320 000	320 000	-128 000	772 800	768 000	768 000	768 000	0
CSONGRÁD	2 464 000	2 464 000	1 664 000	1 664 000	-800 000	7 877 600	7 877 600	8 138 400	8 138 400	260 800
DEREKEGYHÁZ	352 000	352 000	320 000	320 000	-32 000	740 800	733 600	733 600	733 600	0
DESZK	320 000	224 000	224 000	224 000	0	1 372 800	1 365 600	1 511 200	1 511 200	145 600
DOMASZÉK	0	0	416 000	416 000	416 000	1 600 000	1 600 000	1 664 000	1 664 000	64 000
DÓC	256 000	256 000	160 000	160 000	-96 000	516 800	516 800	519 200	519 200	2 400
EPERJES	0	0	96 000	96 000	96 000	131 200	120 800	123 200	123 200	2 400
FÁBIÁNSEBESTYÉN	288 000	288 000	192 000	192 000	-96 000	889 600	889 600	1 036 800	1 036 800	147 200
FELGYŐ	736 000	736 000	96 000	96 000	-640 000	621 600	621 600	741 600	741 600	120 000
FERENCSZÁLLÁS	32 000	32 000	32 000	32 000	0	68 000	68 000	80 000	80 000	12 000
FORRÁSKÚT	96 000	96 000	288 000	288 000	192 000	1 283 200	1 283 200	1 336 000	1 336 000	52 800
FÖLDEÁK	128 000	128 000	320 000	320 000	192 000	1 748 000	1 748 000	1 843 200	1 843 200	95 200
HÓDMEZŐVÁSÁRHELY	4 640 000	4 640 000	4 960 000	4 105 623	-534 377	37 101 600	37 101 600	36 368 000	36 368 000	-733 600
KIRÁLYHEGYES	160 000	160 000	128 000	128 000	-32 000	378 400	378 400	368 800	368 800	-9 600
KISTELEK	928 000	768 000	800 000	800 000	32 000	4 476 000	4 887 200	5 052 000	5 052 000	164 800
KISZOMBOR	448 000	448 000	448 000	448 000	0	1 885 600	1 847 200	1 920 000	1 920 000	72 800
KLÁRAFALVA	96 000	96 000	64 000	64 000	-32 000	100 000	100 000	97 600	97 600	-2 400
KÖVEGY	32 000	32 000	96 000	32 000	0	0	0	0	0	0
KÜBEKHÁZA	320 000	224 000	224 000	224 000	0	528 800	491 200	508 000	508 000	16 800
MAGYARCSANÁD	384 000	384 000	256 000	256 000	-128 000	740 800	740 800	790 400	790 400	49 600

A HELYI ÖNKORMÁNYZATOK 2003. ÉVI TERVEZETT-TÉNYLEGES NORMATÍV MÓDON ELOSZTOTT, KÖTÖTT FELHASZNÁLÁSÚ TÁMOGATÁSOK ELSZÁMOLÁSA

CSONGRÁD MEGYE

Megyekód: 06

Önkormányzat	Rászorultsági alapon járó óvodai ingyenes intézményi étkeztetéshez					Tanulók tankönyvvásárlása				
	Állami hozzájárulás, Ft					Állami hozzájárulás, Ft				
	Tervezett	Módosított	Tényleges	Felhasznált	Eltérés	Tervezett	Módosított	Tényleges	Felhasznált	Eltérés
MAKÓ	2 720 000	2 656 000	2 016 000	2 016 000	-640 000	16 445 600	15 783 200	15 729 600	15 729 600	-53 600
MAROSLELE	64 000	64 000	288 000	288 000	224 000	954 400	954 400	1 073 600	1 073 600	119 200
MÁRTÉLY	192 000	192 000	192 000	192 000	0	596 800	596 800	696 000	696 000	99 200
MINDSZENT	1 504 000	1 504 000	928 000	928 000	-576 000	3 212 000	3 212 000	3 493 600	3 493 600	281 600
MÓRAHALOM	160 000	160 000	480 000	480 000	320 000	2 234 400	2 458 400	2 465 600	2 465 600	7 200
NAGYÉR	224 000	224 000	256 000	256 000	32 000	249 600	217 600	217 600	217 600	0
NAGYLAK	96 000	96 000	32 000	32 000	-64 000	139 200	116 800	123 200	123 200	6 400
NAGYMÁGOCS	32 000	128 000	256 000	256 000	128 000	765 600	975 200	1 055 200	974 720	-480
NAGYTŐKE	128 000	128 000	128 000	128 000	0	0	0	0	0	0
ÓFÖLDEÁK	32 000	32 000	32 000	32 000	0	0	0	0	0	0
ÓPUSZTASZER	384 000	384 000	288 000	288 000	-96 000	868 800	919 200	926 400	926 400	7 200
ÖTTÖMÖS	192 000	192 000	192 000	192 000	0	631 200	631 200	643 200	643 200	12 000
PITVAROS	160 000	160 000	160 000	160 000	0	851 200	851 200	906 400	906 400	55 200
PUSZTAMÉRGES	256 000	256 000	320 000	320 000	64 000	1 504 000	1 504 000	1 820 800	1 820 800	316 800
PUSZTASZER	32 000	224 000	224 000	224 000	0	740 000	730 400	758 400	758 400	28 000
RŐSZKE	384 000	384 000	256 000	256 000	-128 000	1 109 600	1 109 600	1 107 200	1 107 200	-2 400
RUZSA	384 000	384 000	224 000	224 000	-160 000	1 276 000	1 136 800	1 192 800	1 192 800	56 000
SÁNDORFALVA	672 000	672 000	736 000	736 000	64 000	3 278 400	3 278 400	3 828 000	3 828 000	549 600
SZATYMAZ	128 000	128 000	480 000	480 000	352 000	1 692 000	1 692 000	1 881 600	1 881 600	189 600
SZEGED	4 000 000	4 000 000	3 616 000	3 616 000	-384 000	113 928 800	108 950 400	111 248 000	102 294 000	-6 656 400
SZEGVÁR	416 000	416 000	352 000	352 000	-64 000	2 164 000	2 164 000	2 106 400	2 106 400	-57 600
SZENTES	4 512 000	4 512 000	3 008 000	3 008 000	-1 504 000	10 792 000	10 792 000	11 341 600	11 341 600	549 600
SZÉKKUTAS	192 000	192 000	192 000	192 000	0	1 073 600	1 079 200	1 101 600	1 101 600	22 400
TISZASZIGET	32 000	32 000	160 000	160 000	128 000	436 800	596 800	608 800	608 800	12 000
TÖMÖRKÉNY	224 000	224 000	224 000	224 000	0	745 600	745 600	904 000	904 000	158 400
ÚJSZENTIVÁN	192 000	192 000	192 000	192 000	0	560 800	560 800	551 200	551 200	-9 600
ÜLLÉS	0	512 000	448 000	448 000	-64 000	1 560 800	1 628 000	1 676 800	1 676 800	48 800
ZÁKÁNYSZÉK	192 000	192 000	192 000	192 000	0	1 178 400	1 178 400	1 128 000	1 128 000	-50 400
ZSOMBÓ	128 000	128 000	256 000	256 000	128 000	1 219 200	1 219 200	1 828 800	1 828 800	609 600
MEGYE ÖNKORMÁNYZATAI ÖSSZESEN	33 824 000	33 984 000	30 432 000	29 417 623	-4 566 377	270 465 600	265 488 800	272 228 800	263 194 320	-2 294 480

A HELYI ÖNKORMÁNYZATOK 2003. ÉVI TERVEZETT-TÉNYLEGES NORMATÍV MÓDON ELOSZTOTT, KÖTÖTT FELHASZNÁLÁSÚ TÁMOGATÁSOK ELSZÁMOLÁSA

CSONGRÁD MEGYE

Megyekód: 06

Önkormányzat	Diáksporttal kapcsolatos feladatok támogatása					Fővárosi és megyei közalapítványok szakmai tevékenysége				
	Állami hozzájárulás, Ft					Állami hozzájárulás, Ft				
	Tervezett	Módosított	Tényleges	Felhasznált	Eltérés	Tervezett	Módosított	Tényleges	Felhasznált	Eltérés
MEGYEI ÖNKORMÁNYZAT	6 657 600	6 657 600	6 658 800	6 658 800	1 200	83 534 140	83 534 140	83 534 140	83 534 140	0
ALGYŐ	422 400	412 800	417 600	417 600	4 800	0	0	0	0	0
APÁTFALVA	313 200	312 000	314 400	314 400	2 400	0	0	0	0	0
ÁRPÁDHALOM	61 200	61 200	61 200	61 200	0	0	0	0	0	0
ÁSOTTHALOM	422 400	422 400	423 600	423 600	1 200	0	0	0	0	0
BAKS	256 800	254 400	260 400	260 400	6 000	0	0	0	0	0
BALÁSTYA	402 000	402 000	402 000	402 000	0	0	0	0	0	0
BORDÁNY	362 400	360 000	360 000	360 000	0	0	0	0	0	0
CSANÁDALBERTI	61 200	61 200	61 200	61 200	0	0	0	0	0	0
CSANÁDPALOTA	405 600	404 400	404 400	391 200	-13 200	0	0	0	0	0
CSANYTELEK	266 400	255 600	258 000	258 000	2 400	0	0	0	0	0
CSENGELE	202 800	202 800	202 800	122 300	-80 500	0	0	0	0	0
CSONGRÁD	1 892 400	1 892 400	1 884 000	1 884 000	-8 400	0	0	0	0	0
DEREKEGYHÁZ	138 000	134 400	134 400	134 400	0	0	0	0	0	0
DESZK	339 600	339 600	338 400	338 400	-1 200	0	0	0	0	0
DOMASZÉK	405 600	405 600	409 200	409 200	3 600	0	0	0	0	0
DÓC	112 800	112 800	114 000	114 000	1 200	0	0	0	0	0
EPERJES	36 000	34 800	36 000	36 000	1 200	0	0	0	0	0
FÁBIÁNSEBESTYÉN	254 400	254 400	254 400	254 400	0	0	0	0	0	0
FELGYŐ	168 000	168 000	160 800	160 800	-7 200	0	0	0	0	0
FERENCSZÁLLÁS	18 000	19 200	20 400	20 400	1 200	0	0	0	0	0
FORRÁSKÚT	264 000	264 000	268 800	268 800	4 800	0	0	0	0	0
FÖLDEÁK	420 000	420 000	426 000	426 000	6 000	0	0	0	0	0
HÓDMEZŐVÁSÁRHELY	9 026 400	9 026 400	8 851 200	7 531 700	-1 494 700	0	0	0	0	0
KIRÁLYHEGYES	74 400	74 400	73 200	73 200	-1 200	0	0	0	0	0
KISTELEK	1 251 600	1 243 200	1 249 200	1 249 200	6 000	0	0	0	0	0
KISZOMBOR	489 600	483 600	483 600	483 600	0	0	0	0	0	0
KLÁRAFALVA	16 800	16 800	15 600	15 600	-1 200	0	0	0	0	0
KÖVEGY	0	0	0	0	0	0	0	0	0	0
KÜBEKHÁZA	140 400	139 200	139 200	139 200	0	0	0	0	0	0
MAGYARCSANÁD	156 000	156 000	146 400	146 400	-9 600	0	0	0	0	0

A HELYI ÖNKORMÁNYZATOK 2003. ÉVI TERVEZETT-TÉNYLEGES NORMATÍV MÓDON ELOSZTOTT, KÖTÖTT FELHASZNÁLÁSÚ TÁMOGATÁSOK ELSZÁMOLÁSA

CSONGRÁD MEGYE

Megyekód: 06

Önkormányzat	Diáksporttal kapcsolatos feladatok támogatása					Fővárosi és megyei közalapítványok szakmai tevékenysége				
	Állami hozzájárulás, Ft					Állami hozzájárulás, Ft				
	Tervezett	Módosított	Tényleges	Felhasznált	Eltérés	Tervezett	Módosított	Tényleges	Felhasznált	Eltérés
MAKÓ	3 696 000	3 676 800	3 675 600	3 675 600	-1 200	0	0	0	0	0
MAROSLELE	237 600	237 600	236 400	236 400	-1 200	0	0	0	0	0
MÁRTÉLY	135 600	135 600	138 000	138 000	2 400	0	0	0	0	0
MINDSZENT	811 200	811 200	800 400	800 400	-10 800	0	0	0	0	0
MÓRAHALOM	626 400	626 400	630 000	630 000	3 600	0	0	0	0	0
NAGYÉR	42 000	39 600	39 600	39 600	0	0	0	0	0	0
NAGYLAK	26 400	25 200	25 200	25 200	0	0	0	0	0	0
NAGYMÁGOCS	270 000	267 600	266 400	266 400	-1 200	0	0	0	0	0
NAGYTŐKE	0	0	0	0	0	0	0	0	0	0
ÓFÖLDEÁK	0	0	0	0	0	0	0	0	0	0
ÓPUSZTASZER	184 800	184 800	184 800	184 800	0	0	0	0	0	0
ÖTTÖMÖS	109 200	109 200	110 400	110 400	1 200	0	0	0	0	0
PITVAROS	216 000	216 000	214 800	214 800	-1 200	0	0	0	0	0
PUSZTAMÉRGES	438 000	438 000	424 800	424 800	-13 200	0	0	0	0	0
PUSZTASZER	169 200	168 000	168 000	144 415	-23 585	0	0	0	0	0
RÖSZKE	288 000	286 800	282 000	281 511	-5 289	0	0	0	0	0
RUZSA	273 600	270 000	270 000	270 000	0	0	0	0	0	0
SÁNDORFALVA	891 600	891 600	883 200	883 200	-8 400	0	0	0	0	0
SZATYMAZ	417 600	417 600	417 600	417 600	0	0	0	0	0	0
SZEGED	29 700 000	29 424 000	29 511 600	25 920 000	-3 504 000	0	0	0	0	0
SZEGVÁR	540 000	540 000	524 400	524 400	-15 600	0	0	0	0	0
SZENTES	2 520 000	2 509 200	2 492 400	2 492 400	-16 800	0	0	0	0	0
SZÉKKUTAS	282 000	265 200	266 400	266 400	1 200	0	0	0	0	0
TISZASZIGET	129 600	130 800	128 400	128 400	-2 400	0	0	0	0	0
TÖMÖRKÉNY	192 000	192 000	194 400	194 400	2 400	0	0	0	0	0
ÚJSZENTIVÁN	117 600	117 600	118 800	118 800	1 200	0	0	0	0	0
ÜLLÉS	358 800	361 200	363 600	363 600	2 400	0	0	0	0	0
ZÁKÁNYSZÉK	292 800	292 800	291 600	291 600	-1 200	0	0	0	0	0
ZSOMBÓ	397 200	397 200	392 400	392 400	-4 800	0	0	0	0	0
MEGYE ÖNKORMÁNYZATAI ÖSSZESEN	68 401 200	68 023 200	67 880 400	62 851 526	-5 171 674	83 534 140	83 534 140	83 534 140	83 534 140	0

A HELYI ÖNKORMÁNYZATOK 2003. ÉVI TERVEZETT-TÉNYLEGES NORMATÍV MÓDON ELOSZTOTT, KÖTÖTT FELHASZNÁLÁSÚ TÁMOGATÁSOK ELSZÁMOLÁSA

CSONGRÁD MEGYE

Megyekód: 06

Önkormányzat	Szakmai fejlesztési feladatok					Pedagógiai szakszolgálat				
	Állami hozzájárulás, Ft					Állami hozzájárulás, Ft				
	Tervezett	Módosított	Tényleges	Felhasznált	Eltérés	Tervezett	Módosított	Tényleges	Felhasznált	Eltérés
MEGYEI ÖNKORMÁNYZAT	20 416 089	20 416 089	20 416 089	20 416 089	0	0	0	0	0	0
ALGYÓ	832 167	832 167	832 167	832 167	0	13 335 000	0	0	0	0
APÁTFALVA	621 048	621 048	621 048	621 048	0	0	0	0	0	0
ÁRPÁDHALOM	120 700	120 700	120 700	120 700	0	0	0	0	0	0
ÁSOTTHALOM	1 052 160	1 052 160	1 052 160	1 052 160	0	0	0	0	0	0
BAKS	580 268	580 268	580 268	580 268	0	0	0	0	0	0
BALÁSTYA	791 673	791 673	791 673	791 673	0	0	0	0	0	0
BORDÁNY	908 799	908 799	908 799	908 799	0	0	0	0	0	0
CSANÁDALBERTI	118 354	118 354	118 354	118 354	0	0	0	0	0	0
CSANÁDPALOTA	827 253	827 253	827 253	0	-827 253	0	0	0	0	0
CSANYTELEK	553 773	553 773	553 773	553 773	0	0	0	0	0	0
CSENGELE	401 812	401 812	401 812	401 812	0	0	0	0	0	0
CSONGRÁD	4 266 072	4 266 072	4 266 072	4 266 072	0	3 810 000	3 810 000	4 445 000	4 445 000	635 000
DEREKEGYHÁZ	272 437	272 437	272 437	272 437	0	0	0	0	0	0
DESZK	669 608	669 608	669 608	669 608	0	0	0	0	0	0
DOMASZÉK	810 189	810 189	810 189	810 189	0	0	0	0	0	0
DÓC	308 141	308 141	308 141	308 141	0	0	0	0	0	0
EPERJES	71 097	71 097	71 097	71 097	0	0	0	0	0	0
FÁBIÁNSEBESTYÉN	502 147	502 147	502 147	502 147	0	0	0	0	0	0
FELGYŐ	333 731	333 731	333 731	333 731	0	635 000	635 000	635 000	635 000	0
FERENCSZÁLLÁS	34 810	34 810	34 810	34 810	0	0	0	0	0	0
FORRÁSKÚT	739 117	739 117	739 117	739 117	0	0	0	0	0	0
FÖLDEÁK	828 134	828 134	828 134	828 134	0	0	0	0	0	0
HÓDMEZŐVÁSÁRHELY	21 715 655	21 715 655	21 715 655	21 715 655	0	6 985 000	6 985 000	6 985 000	6 985 000	0
KIRÁLYHEGYES	146 488	146 488	146 488	146 488	0	0	0	0	0	0
KISTELEK	3 599 021	3 599 021	3 599 021	3 599 021	0	0	0	0	0	0
KISZOMBOR	968 702	968 702	968 702	968 702	0	0	0	0	0	0
KLÁRAFALVA	32 489	32 489	32 489	32 489	0	0	0	0	0	0
KÖVEGY	0	0	0	0	0	0	0	0	0	0
KÜBEKHÁZA	276 644	276 644	276 644	276 644	0	0	0	0	0	0
MAGYARCSANÁD	351 527	351 527	351 527	351 527	0	0	0	0	0	0

A HELYI ÖNKORMÁNYZATOK 2003. ÉVI TERVEZETT-TÉNYLEGES NORMATÍV MÓDON ELOSZTOTT, KÖTÖTT FELHASZNÁLÁSÚ TÁMOGATÁSOK ELSZÁMOLÁSA

CSONGRÁD MEGYE

Megyekód: 06

Önkormányzat	Szakmai fejlesztési feladatok					Pedagógiai szakszolgálat				
	Állami hozzájárulás, Ft					Állami hozzájárulás, Ft				
	Tervezett	Módosított	Tényleges	Felhasznált	Eltérés	Tervezett	Módosított	Tényleges	Felhasznált	Eltérés
MAKÓ	11 114 138	11 114 138	11 114 138	11 114 138	0	0	0	0	0	0
MAROSLELE	468 268	468 268	468 268	468 268	0	0	0	0	0	0
MÁRTÉLY	344 056	344 056	344 056	344 056	0	0	0	0	0	0
MINDSZENT	1 643 982	1 643 982	1 643 982	1 643 982	0	0	0	0	0	0
MÓRAHALOM	1 552 036	1 552 036	1 552 036	1 552 036	0	0	0	0	0	0
NAGYÉR	81 224	81 224	81 224	81 224	0	0	0	0	0	0
NAGYLAK	51 055	51 055	51 055	51 055	0	0	0	0	0	0
NAGYMÁGOCS	533 594	533 594	533 594	533 594	0	0	0	0	0	0
NAGYTÓKE	0	0	0	0	0	0	0	0	0	0
ÓFÖLDEÁK	0	0	0	0	0	0	0	0	0	0
ÓPUSZTASZER	364 768	364 768	364 768	364 768	0	0	0	0	0	0
ÖTTÖMÖS	265 835	265 835	265 835	265 835	0	0	0	0	0	0
PITVAROS	503 934	503 934	503 934	503 934	0	0	0	0	0	0
PUSZTAMÉRGES	1 830 219	1 830 219	1 830 219	1 830 219	0	0	0	0	0	0
PUSZTASZER	336 312	336 312	336 312	336 312	0	0	0	0	0	0
RÖSZKE	569 360	569 360	569 360	569 360	0	0	0	0	0	0
RUZSA	646 860	646 860	646 860	646 860	0	0	0	0	0	0
SÁNDORFALVA	1 843 771	1 843 771	1 843 771	1 843 771	0	0	0	0	0	0
SZATYMAZ	957 049	957 049	957 049	957 049	0	0	0	0	0	0
SZEGED	75 355 667	75 355 667	75 355 667	70 144 667	-5 211 000	0	0	0	0	0
SZEGVÁR	1 092 294	1 092 294	1 092 294	1 092 294	0	0	0	0	0	0
SZENTES	7 060 848	7 060 848	7 060 848	7 060 848	0	0	0	0	0	0
SZÉKKUTAS	582 316	582 316	582 316	582 316	0	0	0	0	0	0
TISZASZIGET	255 237	255 237	255 237	255 237	0	0	0	0	0	0
TÖMÖRKÉNY	390 928	390 928	390 928	390 928	0	635 000	635 000	635 000	635 000	0
ÚJSZENTIVÁN	231 857	231 857	231 857	231 857	0	0	0	0	0	0
ÜLLÉS	934 587	934 587	934 587	934 587	0	0	0	0	0	0
ZÁKÁNYSZÉK	811 492	811 492	811 492	811 492	0	0	0	0	0	0
ZSOMBÓ	883 756	883 756	883 756	883 756	0	0	0	0	0	0
MEGYE ÖNKORMÁNYZATAI ÖSSZESEN	173 855 548	173 855 548	173 855 548	167 817 295	-6 038 253	25 400 000	12 065 000	12 700 000	12 700 000	635 000

A HELYI ÖNKORMÁNYZATOK 2003. ÉVI TERVEZETT-TÉNYLEGES NORMATÍV MÓDON ELOSZTOTT, KÖTÖTT FELHASZNÁLÁSÚ TÁMOGATÁSOK ELSZÁMOLÁSA

CSONGRÁD MEGYE

Megyekód: 06

Önkormányzat	Pedagógiai szakmai szolgáltatás					Helyi önkormányzati hivatásos tüzoltóságok támogatása				
	Állami hozzájárulás, Ft					Állami hozzájárulás, Ft				
	Tervezett	Módosított	Tényleges	Felhasznált	Eltérés	Tervezett	Módosított	Tényleges	Felhasznált	Eltérés
MEGYEI ÖNKORMÁNYZAT	4 127 040	4 127 040	4 148 640	4 148 640	21 600	0	0	0	0	0
ALGYŐ	374 400	365 040	366 480	366 480	1 440	0	0	0	0	0
APÁTFALVA	254 160	252 720	254 160	254 160	1 440	0	0	0	0	0
ÁRPÁDHALOM	48 240	48 240	48 240	48 240	0	0	0	0	0	0
ÁSOTTHALOM	342 720	342 720	340 560	340 560	-2 160	0	0	0	0	0
BAKS	221 760	220 320	225 360	225 360	5 040	0	0	0	0	0
BALÁSTYA	316 080	313 920	312 480	312 480	-1 440	0	0	0	0	0
BORDÁNY	286 560	286 560	286 560	281 900	-4 660	0	0	0	0	0
CSANÁDALBERTI	65 520	65 520	66 240	66 240	720	0	0	0	0	0
CSANÁDPALOTA	321 840	321 120	321 120	321 120	0	0	0	0	0	0
CSANYTELEK	240 480	234 000	232 560	232 560	-1 440	0	0	0	0	0
CSENGELE	154 800	154 080	154 080	154 080	0	0	0	0	0	0
CSONGRÁD	1 555 200	1 555 200	1 552 320	1 552 320	-2 880	106 958 896	106 958 896	106 958 896	106 958 896	0
DEREKEGYHÁZ	113 040	110 880	113 040	113 040	2 160	0	0	0	0	0
DESZK	270 720	266 400	265 680	265 680	-720	0	0	0	0	0
DOMASZÉK	350 640	350 640	348 480	348 480	-2 160	0	0	0	0	0
DÓC	93 600	93 600	93 600	93 600	0	0	0	0	0	0
EPERJES	26 640	25 200	27 360	27 360	2 160	0	0	0	0	0
FÁBIÁNSEBESTYÉN	210 960	210 960	203 760	203 760	-7 200	0	0	0	0	0
FELGYŐ	126 000	126 000	122 400	122 400	-3 600	0	0	0	0	0
FERENCSZÁLLÁS	20 160	20 880	21 600	21 600	720	0	0	0	0	0
FORRÁSKÚT	204 480	202 320	205 200	205 200	2 880	0	0	0	0	0
FÖLDEÁK	325 440	325 440	329 760	329 760	4 320	0	0	0	0	0
HÓDMEZÖVÁSÁRHELY	6 497 280	6 497 280	6 370 560	4 333 100	-2 164 180	200 221 432	200 221 432	200 221 432	200 221 432	0
KIRÁLYHEGYES	57 600	57 600	56 160	56 160	-1 440	0	0	0	0	0
KISTELEK	937 440	930 960	937 440	937 440	6 480	0	0	0	0	0
KISZOMBOR	384 480	379 440	379 440	379 440	0	0	0	0	0	0
KLÁRAFALVA	20 880	20 880	20 160	20 160	-720	0	0	0	0	0
KÖVEGY	7 920	7 920	7 920	7 920	0	0	0	0	0	0
KÜBEKHÁZA	126 000	123 120	122 400	122 400	-720	0	0	0	0	0
MAGYARCSANÁD	141 840	141 840	133 920	133 920	-7 920	0	0	0	0	0

A HELYI ÖNKORMÁNYZATOK 2003. ÉVI TERVEZETT-TÉNYLEGES NORMATÍV MÓDON ELOSZTOTT, KÖTÖTT FELHASZNÁLÁSÚ TÁMOGATÁSOK ELSZÁMOLÁSA

CSONGRÁD MEGYE

Megyekód: 06

Önkormányzat	Pedagógiai szakmai szolgáltatás					Helyi önkormányzati hivatásos tüzoltóságok támogatása				
	Állami hozzájárulás, Ft					Állami hozzájárulás, Ft				
	Tervezett	Módosított	Tényleges	Felhasznált	Eltérés	Tervezett	Módosított	Tényleges	Felhasznált	Eltérés
MAKÓ	2 767 680	2 760 480	1 163 520	1 163 520	-1 596 960	180 539 844	180 539 844	180 539 844	180 539 844	0
MAROSLELE	195 840	195 120	195 120	195 120	0	0	0	0	0	0
MÁRTÉLY	115 920	115 920	115 920	115 920	0	0	0	0	0	0
MINDSZENT	660 960	660 960	651 600	651 600	-9 360	0	0	0	0	0
MÓRAHALOM	514 800	514 800	513 360	513 360	-1 440	0	0	0	0	0
NAGYÉR	47 520	44 640	44 640	15 000	-29 640	0	0	0	0	0
NAGYLAK	28 800	27 360	24 480	24 480	-2 880	0	0	0	0	0
NAGYMÁGOCS	233 280	231 120	228 240	226 800	-4 320	0	0	0	0	0
NAGYTŐKE	11 520	11 520	11 520	11 520	0	0	0	0	0	0
ÓFÖLDEÁK	7 200	7 200	6 480	6 480	-720	0	0	0	0	0
ÓPUSZTASZER	146 880	146 880	146 880	146 880	0	0	0	0	0	0
ÖTTÖMÖS	95 760	95 040	95 040	95 040	0	0	0	0	0	0
PITVAROS	162 720	162 720	163 440	15 000	-147 720	0	0	0	0	0
PUSZTAMÉRGES	296 640	296 640	283 680	283 680	-12 960	0	0	0	0	0
PUSZTASZER	127 440	125 280	125 280	125 280	0	0	0	0	0	0
RŐSZKE	244 080	241 200	231 120	230 400	-10 800	0	0	0	0	0
RUZSA	218 880	216 000	216 000	198 500	-17 500	0	0	0	0	0
SÁNDORFALVA	690 480	690 480	689 760	539 000	-151 480	0	0	0	0	0
SZATYMAZ	354 960	354 960	355 680	355 680	720	0	0	0	0	0
SZEGED	21 655 440	21 474 720	21 542 400	18 380 000	-3 094 720	536 175 168	536 175 168	536 175 168	536 175 168	0
SZEGVÁR	419 040	419 040	420 480	420 480	1 440	0	0	0	0	0
SZENTES	2 288 160	2 262 960	2 252 880	2 000 000	-262 960	199 480 592	199 480 592	199 480 592	199 480 592	0
SZÉKKUTAS	226 080	216 720	214 560	214 560	-2 160	0	0	0	0	0
TISZASZIGET	111 600	111 600	110 880	110 880	-720	0	0	0	0	0
TÖMÖRKÉNY	144 720	144 720	146 880	146 880	2 160	0	0	0	0	0
ÚJSZENTIVÁN	99 360	99 360	100 800	100 800	1 440	0	0	0	0	0
ÜLLÉS	292 320	293 760	298 080	298 080	4 320	0	0	0	0	0
ZÁKÁNYSZÉK	235 440	235 440	231 840	210 440	-25 000	0	0	0	0	0
ZSOMBÓ	321 120	321 120	317 520	309 600	-11 520	0	0	0	0	0
MEGYE ÖNKORMÁNYZATAI ÖSSZESEN	50 938 560	50 655 600	48 965 760	43 130 540	-7 525 060	1 223 375 932	1 223 375 932	1 223 375 932	1 223 375 932	0

A HELYI ÖNKORMÁNYZATOK 2003. ÉVI TERVEZETT-TÉNYLEGES NORMATÍV MÓDON ELOSZTOTT, KÖTÖTT FELHASZNÁLÁSÚ TÁMOGATÁSOK ELSZÁMOLÁSA

CSONGRÁD MEGYE

Megyekód: 06

Önkormányzat	Egyes szociális feladatok kiegészítő támogatása					Lakossági települési folyékony hulladék ártalmatlanításának támogatása				
	Állami hozzájárulás, Ft					Állami hozzájárulás, Ft				
	Tervezett	Módosított	Tényleges	Felhasznált	Eltérés	Tervezett	Módosított	Tényleges	Felhasznált	Eltérés
MEGYEI ÖNKORMÁNYZAT	12 064 300	12 064 300	12 064 300	9 598 000	-2 466 300	0	0	0	0	0
ALGYÓ	0	0	0	0	0	0	0	0	0	0
APÁTFALVA	66 900	66 900	66 900	66 900	0	0	0	0	0	0
ÁRPÁDHALOM	0	0	0	0	0	0	0	0	0	0
ÁSOTTHALOM	267 600	267 600	267 600	267 600	0	0	0	0	0	0
BAKS	0	0	0	0	0	0	0	0	0	0
BALÁSTYA	22 300	22 300	22 300	22 300	0	0	0	0	0	0
BORDÁNY	0	0	0	0	0	945 000	945 000	951 930	951 930	6 930
CSANÁDALBERTI	133 800	133 800	133 800	133 800	0	0	0	0	0	0
CSANÁDPALOTA	379 100	289 900	289 900	176 473	-113 427	0	0	0	0	0
CSANYTELEK	223 000	223 000	223 000	223 000	0	0	0	0	0	0
CSENGELE	0	0	0	0	0	0	0	0	0	0
CSONGRÁD	267 600	446 000	446 000	446 000	0	0	0	0	0	0
DEREKEGYHÁZ	0	0	0	0	0	0	0	0	0	0
DESZK	0	0	0	0	0	294 000	294 000	344 400	344 400	50 400
DOMASZÉK	0	0	0	0	0	0	0	0	0	0
DÓC	0	0	0	0	0	0	0	0	0	0
EPERJES	0	0	0	0	0	0	0	0	0	0
FÁBIÁNSEBESTYÉN	0	0	0	0	0	0	0	0	0	0
FELGYŐ	0	0	0	0	0	0	0	0	0	0
FERENCZÁLLÁS	0	0	0	0	0	0	0	0	0	0
FORRÁSKÚT	0	0	0	0	0	0	0	0	0	0
FÖLDEÁK	0	0	44 600	44 600	44 600	0	0	0	0	0
HÓDMEZŐVÁSÁRHELY	3 902 500	3 902 500	3 902 500	2 970 581	-931 919	38 325	38 325	35 280	33 553	-4 772
KIRÁLYHEGYES	0	0	0	0	0	0	0	0	0	0
KISTELEK	423 700	423 700	423 700	423 700	0	126 000	126 000	126 000	126 000	0
KISZOMBOR	334 500	334 500	312 200	312 200	-22 300	325 500	210 000	197 820	197 820	-12 180
KLÁRAFALVA	0	0	0	0	0	0	0	0	0	0
KÖVEGY	0	0	0	0	0	0	0	0	0	0
KÜBEKHÁZA	0	0	0	0	0	0	0	0	0	0
MAGYARCSANÁD	89 200	89 200	89 200	89 200	0	0	0	0	0	0

A HELYI ÖNKORMÁNYZATOK 2003. ÉVI TERVEZETT-TÉNYLEGES NORMATÍV MÓDON ELOSZTOTT, KÖTÖTT FELHASZNÁLÁSÚ TÁMOGATÁSOK ELSZÁMOLÁSA

CSONGRÁD MEGYE

Megyekód: 06

Önkormányzat	Egyes szociális feladatok kiegészítő támogatása					Lakossági települési folyékony hulladék ártalmatlanításának támogatása				
	Állami hozzájárulás, Ft					Állami hozzájárulás, Ft				
	Tervezett	Módosított	Tényleges	Felhasznált	Eltérés	Tervezett	Módosított	Tényleges	Felhasznált	Eltérés
MAKÓ	0	1 070 400	1 070 400	1 070 400	0	0	0	357 525	357 525	357 525
MAROSLELE	0	0	0	0	0	0	0	0	0	0
MÁRTÉLY	89 200	89 200	89 200	89 200	0	0	0	0	0	0
MINDSZENT	0	0	312 200	312 200	312 200	0	0	0	0	0
MÓRAHALOM	267 600	267 600	223 000	138 826	-128 774	0	0	0	0	0
NAGYÉR	0	0	0	0	0	0	0	0	0	0
NAGYLAK	0	0	0	0	0	0	0	0	0	0
NAGYMÁGOCS	133 800	133 800	133 800	119 952	-13 848	0	0	0	0	0
NAGYTŐKE	0	0	0	0	0	0	0	0	0	0
ÓFÖLDEÁK	22 300	22 300	22 300	22 300	0	0	0	0	0	0
ÓPUSZTASZER	0	0	0	0	0	0	0	0	0	0
ÖTTÖMÖS	0	0	0	0	0	0	0	0	0	0
PITVAROS	0	0	0	0	0	0	0	0	0	0
PUSZTAMÉRGES	0	0	0	0	0	0	0	0	0	0
PUSZTASZER	0	0	0	0	0	0	0	0	0	0
RÖSZKE	267 600	267 600	89 200	65 000	-202 600	0	0	0	0	0
RUZSA	44 600	44 600	44 600	22 300	-22 300	0	0	0	0	0
SÁNDORFALVA	0	223 000	223 000	223 000	0	0	0	0	0	0
SZATYMAZ	0	0	0	0	0	0	0	0	0	0
SZEGED	10 035 000	10 035 000	10 035 000	10 035 000	0	0	0	0	0	0
SZEGVÁR	0	111 500	111 500	111 500	0	0	0	0	0	0
SZENTES	1 538 700	1 538 700	1 538 700	1 538 700	0	892 500	892 500	662 970	662 970	-229 530
SZÉKKUTAS	22 300	22 300	22 300	22 300	0	0	0	0	0	0
TISZASZIGET	0	0	0	0	0	0	0	0	0	0
TÖMÖRKÉNY	200 700	200 700	200 700	200 700	0	0	0	0	0	0
ÚJSZENTIVÁN	0	0	0	0	0	0	0	0	0	0
ÜLLÉS	0	0	0	0	0	0	0	0	0	0
ZÁKÁNYSZÉK	0	0	0	0	0	0	0	0	0	0
ZSOMBÓ	0	0	0	0	0	157 500	157 500	142 800	142 800	-14 700
MEGYE ÖNKORMÁNYZATAI ÖSSZESEN	30 796 300	32 290 400	32 401 900	28 745 732	-3 544 668	2 778 825	2 663 325	2 818 725	2 816 998	153 673

A HELYI ÖNKORMÁNYZATOK 2003. ÉVI TERVEZETT-TÉNYLEGES NORMATÍV MÓDON ELOSZTOTT, KÖTÖTT FELHASZNÁLÁSÚ TÁMOGATÁSOK ELSZÁMOLÁSA

CSONGRÁD MEGYE

Megyekód: 06

Önkormányzat	Kötött felhasználású támogatások összesen				
	Normatív állami hozzájárulás összesen, Ft				
	Tervezett	Módosított	Tényleges	Felhasznált	Eltérés
MEGYEI ÖNKORMÁNYZAT	168 072 769	168 072 769	168 129 069	165 561 269	-2 511 500
ALGYÓ	18 440 467	4 960 607	5 006 447	5 006 447	45 840
APÁTFALVA	4 343 008	4 325 968	4 051 408	4 051 408	-274 560
ÁRPÁDHALOM	876 440	876 440	850 340	850 340	-26 100
ÁSOTTHALOM	5 790 680	5 790 680	5 737 420	5 589 984	-200 696
BAKS	3 056 928	3 041 088	3 063 328	3 063 328	22 240
BALÁSTYA	4 478 553	4 572 393	4 755 753	4 755 753	183 360
BORDÁNY	5 280 359	5 261 159	5 488 089	5 469 017	207 858
CSANÁDALBERTI	1 217 974	1 217 974	1 234 694	1 234 694	16 720
CSANÁDPALOTA	5 468 393	5 329 973	5 329 973	4 236 593	-1 093 380
CSANYTELEK	4 031 053	3 918 973	3 853 533	3 853 533	-65 440
CSENGELE	2 610 712	2 573 192	2 445 192	2 364 440	-208 752
CSONGRÁD	135 603 768	135 782 168	135 656 688	135 656 688	-125 480
DEREKEGYHÁZ	2 115 277	2 087 817	2 057 977	2 057 977	-29 840
DESZK	4 249 228	4 141 708	4 321 788	4 321 788	180 080
DOMASZÉK	4 192 429	4 192 429	4 844 869	4 844 869	652 440
DÓC	1 700 341	1 700 341	1 593 941	1 593 941	-106 400
EPERJES	492 937	465 397	581 657	581 657	116 260
FÁBIÁNSEBESTYÉN	2 829 107	2 815 107	2 859 107	2 859 107	44 000
FELGYŐ	3 247 331	3 247 331	2 688 531	2 688 531	-558 800
FERENCSZÁLLÁS	258 470	260 390	274 310	274 310	13 920
FORRÁSKÚT	3 441 797	3 439 637	3 692 117	3 692 117	252 480
FÖLDEÁK	4 532 574	4 532 574	4 874 694	4 874 694	342 120
HÓDMEZŐVÁSÁRHELY	313 569 192	313 569 192	312 751 127	307 334 144	-6 235 048
KIRÁLYHEGYES	1 158 888	1 158 888	1 114 648	1 114 648	-44 240
KISTELEK	15 575 261	15 797 081	15 992 361	15 992 361	195 280
KISZOMBOR	6 218 882	6 053 942	6 077 762	6 077 762	23 820
KLÁRAFALVA	380 169	380 169	343 849	343 849	-36 320
KÖVEGY	68 420	68 420	132 420	68 420	0
KÜBEKHÁZA	1 847 844	1 710 164	1 726 244	1 726 244	16 080
MAGYARCSANÁD	2 490 367	2 490 367	2 394 447	2 394 447	-95 920

A HELYI ÖNKORMÁNYZATOK 2003. ÉVI TERVEZETT-TÉNYLEGES NORMATÍV MÓDON ELOSZTOTT, KÖTÖTT FELHASZNÁLÁSÚ TÁMOGATÁSOK ELSZÁMOLÁSA

CSONGRÁD MEGYE

Megyekód: 06

Önkormányzat	Kötött felhasználású támogatások összesen				
	Normatív állami hozzájárulás összesen, Ft				
	Tervezett	Módosított	Tényleges	Felhasznált	Eltérés
MAKÓ	228 220 762	228 129 362	225 933 627	225 933 627	-2 195 735
MAROSLELE	2 689 608	2 688 888	3 002 388	3 002 388	313 500
MÁRTÉLY	1 958 076	1 958 076	2 059 676	1 909 176	-48 900
MINDSZENT	10 212 642	10 212 642	10 154 282	10 154 282	-58 360
MÓRAHALOM	7 123 736	7 347 736	7 616 996	7 503 655	155 919
NAGYÉR	786 844	749 564	781 564	751 924	2 360
NAGYLAK	540 955	487 415	426 935	426 935	-60 480
NAGYMÁGOCS	2 695 274	2 996 314	3 200 234	3 104 466	108 152
NAGYTÓKE	196 520	196 520	196 520	196 520	0
ÓFÖLDEÁK	90 000	90 000	89 280	89 280	-720
ÓPUSZTASZER	2 576 748	2 627 148	2 538 348	2 538 348	-88 800
ÖTTÖMÖS	1 835 495	1 834 775	1 833 975	1 833 975	-800
PITVAROS	2 577 854	2 577 854	2 632 574	2 481 302	-96 552
PUSZTAMÉRGES	5 821 359	5 821 359	6 118 999	6 118 999	297 640
PUSZTASZER	1 917 952	2 082 992	2 110 992	2 087 407	4 415
RÖSZKE	3 860 140	3 856 060	3 475 880	3 450 471	-405 589
RUZSA	3 713 440	3 553 260	3 463 260	3 423 460	-129 800
SÁNDORFALVA	9 514 251	9 723 251	10 341 731	10 074 306	351 055
SZATYMAZ	4 732 609	4 732 609	5 289 429	5 289 429	556 820
SZEGED	867 697 075	862 131 455	863 145 335	837 803 835	-24 327 620
SZEGVÁR	6 042 834	6 154 334	6 062 074	6 061 739	-92 595
SZENTES	239 073 800	239 037 800	237 600 990	237 348 110	-1 689 690
SZÉKKUTAS	3 147 796	3 127 236	3 091 676	3 091 676	-35 560
TISZASZIGET	1 506 737	1 667 937	1 804 817	1 804 817	136 880
TÖMÖRKÉNY	3 117 448	3 117 448	3 280 408	3 280 408	162 960
ÚJSZENTIVÁN	1 714 617	1 714 617	1 707 657	1 707 657	-6 960
ÜLLÉS	4 201 007	4 784 047	4 775 567	4 775 567	-8 480
ZÁKÁNYSZÉK	3 779 632	3 779 632	3 724 432	3 384 752	-394 880
ZSOMBÓ	4 133 276	4 119 276	4 833 776	4 825 856	706 580
MEGYE ÖNKORMÁNYZATAI ÖSSZESEN	2 153 118 105	2 135 133 945	2 135 217 205	2 098 988 727	-36 145 218

A HELYI ÖNKORMÁNYZATOK 2003. ÉVI TERVEZETT-TÉNYLEGES NORMATÍV MÓDON ELOSZTOTT, KÖTÖTT FELHASZNÁLÁSÚ TÁMOGATÁSOK ELSZÁMOLÁSA

FEJÉR MEGYE

Megyekód: 07

Önkormányzat	Pedagógus szakvizsga, továbbképzés					Pedagógusok szakkönyvvásárlása				
	Állami hozzájárulás, Ft					Állami hozzájárulás, Ft				
	Tervezett	Módosított	Tényleges	Felhasznált	Eltérés	Tervezett	Módosított	Tényleges	Felhasznált	Eltérés
MEGYEI ÖNKORMÁNYZAT	7 569 000	7 569 000	7 714 000	7 714 000	145 000	7 070 000	7 070 000	7 224 000	7 224 000	154 000
ABA	826 500	826 500	913 500	913 500	87 000	868 000	868 000	868 000	868 000	0
ADONY	536 500	522 000	507 500	507 500	-14 500	532 000	532 000	518 000	518 000	-14 000
ALAP	348 000	348 000	348 000	348 000	0	336 000	336 000	336 000	336 000	0
ALCSÚTDOBOZ	261 000	261 000	261 000	261 000	0	252 000	252 000	252 000	252 000	0
ALSÓSZENTIVÁN	145 000	145 000	145 000	145 000	0	140 000	140 000	140 000	140 000	0
BAKONYCSERNYE	551 000	551 000	551 000	551 000	0	518 000	490 000	490 000	490 000	0
BARACS	333 500	333 500	333 500	333 500	0	322 000	322 000	322 000	322 000	0
BARACSKA	420 500	420 500	420 500	420 500	0	406 000	406 000	406 000	406 000	0
BELOIANNISZ	232 000	232 000	217 500	217 500	-14 500	224 000	224 000	210 000	210 000	-14 000
BESNYŐ	275 500	275 500	275 500	275 500	0	266 000	266 000	266 000	266 000	0
BICSKE	1 841 500	1 812 500	1 812 500	1 812 500	0	1 750 000	1 750 000	1 750 000	1 750 000	0
BODAJK	594 500	594 500	594 500	594 500	0	574 000	574 000	574 000	574 000	0
CECE	522 000	522 000	551 000	408 393	-113 607	504 000	504 000	504 000	504 000	0
CSABDI	188 500	188 500	188 500	175 274	-13 226	210 000	196 000	196 000	196 000	0
CSÁKBERÉNY	232 000	232 000	232 000	232 000	0	224 000	224 000	224 000	224 000	0
CSÁKVÁR	870 000	870 000	870 000	870 000	0	854 000	770 000	770 000	770 000	0
CSÓKAKŐ	188 500	188 500	188 500	188 500	0	182 000	182 000	182 000	182 000	0
CSÓR	217 500	217 500	232 000	232 000	14 500	224 000	224 000	224 000	224 000	0
CSÖSZ	188 500	188 500	188 500	188 500	0	182 000	182 000	182 000	182 000	0
DARUSZENTMIKLÓS	203 000	203 000	203 000	163 455	-39 545	196 000	196 000	196 000	185 125	-10 875
DÉG	478 500	478 500	464 000	464 000	-14 500	462 000	462 000	462 000	462 000	0
DUNAÚJVÁROS	14 355 000	14 355 000	14 224 500	14 072 530	-282 470	13 902 000	13 104 000	13 104 000	13 009 857	-94 143
ELŐSZÁLLÁS	464 000	464 000	464 000	464 000	0	448 000	434 000	434 000	434 000	0
ENYING	1 203 500	1 203 500	1 189 000	1 189 000	-14 500	1 148 000	1 106 000	1 106 000	1 106 000	0
ERCSI	1 508 000	1 508 000	1 479 000	1 479 000	-29 000	1 428 000	1 372 000	1 414 000	1 414 000	42 000
ETYEK	739 500	739 500	739 500	739 500	0	742 000	742 000	714 000	714 000	-28 000

A HELYI ÖNKORMÁNYZATOK 2003. ÉVI TERVEZETT-TÉNYLEGES NORMATÍV MÓDON ELOSZTOTT, KÖTÖTT FELHASZNÁLÁSÚ TÁMOGATÁSOK ELSZÁMOLÁSA

FEJÉR MEGYE

Megyekód: 07

Önkormányzat	Pedagógus szakvizsga, továbbképzés					Pedagógusok szakkönyvvásárlása				
	Állami hozzájárulás, Ft					Állami hozzájárulás, Ft				
	Tervezett	Módosított	Tényleges	Felhasznált	Eltérés	Tervezett	Módosított	Tényleges	Felhasznált	Eltérés
FEHÉRVÁRCSURGÓ	261 000	261 000	261 000	261 000	0	252 000	252 000	252 000	252 000	0
FELCSÚT	275 500	275 500	275 500	275 500	0	266 000	266 000	266 000	266 000	0
FÜLE	130 500	130 500	130 500	130 500	0	140 000	140 000	112 000	112 000	-28 000
GÁNT	72 500	72 500	72 500	72 500	0	70 000	70 000	70 000	70 000	0
GÁRDONY	1 609 500	1 609 500	1 566 000	1 566 000	-43 500	1 568 000	1 568 000	1 540 000	1 540 000	-28 000
GYÚRÓ	232 000	232 000	232 000	232 000	0	224 000	224 000	224 000	224 000	0
HANTOS	145 000	145 000	145 000	145 000	0	154 000	140 000	140 000	140 000	0
IGAR	58 000	58 000	43 500	43 500	-14 500	56 000	56 000	42 000	42 000	-14 000
ISZKASZENTGYÖRGY	304 500	304 500	304 500	304 500	0	294 000	294 000	294 000	279 585	-14 415
ISZTIMÉR	203 000	174 000	174 000	174 000	0	196 000	182 000	182 000	182 000	0
IVÁNCSA	478 500	478 500	478 500	237 077	-241 423	476 000	476 000	476 000	476 000	0
JENŐ	217 500	217 500	217 500	217 500	0	196 000	196 000	196 000	196 000	0
KAJÁSZÓ	246 500	246 500	246 500	246 500	0	238 000	238 000	238 000	238 000	0
KÁLOZ	478 500	478 500	464 000	464 000	-14 500	462 000	462 000	448 000	448 000	-14 000
KÁPOLNÁSNYÉK	710 500	420 500	710 500	710 500	290 000	686 000	686 000	686 000	686 000	0
KINCSES BÁNYA	333 500	333 500	319 000	319 000	-14 500	308 000	308 000	308 000	308 000	0
KISAPOSTAG	101 500	101 500	101 500	101 500	0	98 000	98 000	98 000	91 000	-7 000
KISLÁNG	522 000	522 000	522 000	522 000	0	504 000	476 000	476 000	476 000	0
KÖSZÁRHEGY	43 500	29 000	29 000	29 000	0	42 000	42 000	42 000	42 000	0
KULCS	159 500	159 500	145 000	145 000	-14 500	168 000	168 000	154 000	154 000	-14 000
LAJOSKOMÁROM	681 500	681 500	652 500	600 288	-81 212	658 000	658 000	644 000	613 800	-44 200
LEPSÉNY	507 500	507 500	507 500	507 500	0	490 000	490 000	490 000	490 000	0
LOVASBERÉNY	449 500	449 500	435 000	435 000	-14 500	434 000	434 000	420 000	420 000	-14 000
MAGYARALMÁS	246 500	246 500	246 500	246 500	0	238 000	238 000	238 000	238 000	0
MARTONVÁSÁR	1 145 500	1 145 500	1 160 000	1 160 000	14 500	1 078 000	1 078 000	1 078 000	1 078 000	0
MÁNY	362 500	362 500	362 500	362 500	0	350 000	350 000	350 000	350 000	0
MÁTYÁS DOMB	29 000	29 000	29 000	29 000	0	154 000	154 000	154 000	154 000	0

A HELYI ÖNKORMÁNYZATOK 2003. ÉVI TERVEZETT-TÉNYLEGES NORMATÍV MÓDON ELOSZTOTT, KÖTÖTT FELHASZNÁLÁSÚ TÁMOGATÁSOK ELSZÁMOLÁSA

FEJÉR MEGYE

Megyekód: 07

Önkormányzat	Pedagógus szakvizsga, továbbképzés					Pedagógusok szakkönyvvásárlása				
	Állami hozzájárulás, Ft					Állami hozzájárulás, Ft				
	Tervezett	Módosított	Tényleges	Felhasznált	Eltérés	Tervezett	Módosított	Tényleges	Felhasznált	Eltérés
MEZŐFALVA	797 500	797 500	768 500	768 500	-29 000	756 000	756 000	658 000	658 000	-98 000
MEZŐKOMÁROM	43 500	43 500	43 500	43 500	0	238 000	238 000	238 000	238 000	0
MEZŐSZENTGYÖRGY	261 000	261 000	261 000	261 000	0	238 000	238 000	238 000	238 000	0
MEZŐSZILAS	536 500	522 000	522 000	522 000	0	518 000	518 000	504 000	504 000	-14 000
MOHA	29 000	29 000	29 000	29 000	0	28 000	28 000	28 000	28 000	0
MÓR	2 798 500	2 798 500	2 784 000	2 784 000	-14 500	2 730 000	2 730 000	2 716 000	2 688 000	-42 000
NADAP	0	0	0	0	0	14 000	14 000	14 000	14 000	0
NAGYKARÁCSONY	203 000	203 000	203 000	203 000	0	210 000	210 000	182 000	182 000	-28 000
NAGYLÓK	188 500	188 500	174 000	174 000	-14 500	182 000	168 000	168 000	168 000	0
NAGYVELEG	72 500	72 500	72 500	72 500	0	70 000	70 000	70 000	70 000	0
NAGYVENYIM	304 500	304 500	304 500	304 500	0	294 000	294 000	294 000	294 000	0
NÁDASDLADÁNY	319 000	319 000	304 500	304 500	-14 500	308 000	294 000	294 000	294 000	0
ÓBAROK	29 000	29 000	29 000	29 000	0	28 000	28 000	28 000	28 000	0
PÁKOZD	377 000	377 000	377 000	377 000	0	378 000	378 000	364 000	354 700	-23 300
PÁTKA	246 500	246 500	246 500	246 500	0	238 000	238 000	238 000	238 000	0
PÁZMÁND	290 000	290 000	290 000	290 000	0	280 000	280 000	280 000	280 000	0
PERKÁTA	565 500	565 500	565 500	565 500	0	546 000	546 000	546 000	546 000	0
POLGÁRDI	783 000	783 000	899 000	899 000	116 000	714 000	714 000	798 000	798 000	84 000
PUSZTASZABOLCS	928 000	884 500	870 000	870 000	-14 500	910 000	910 000	812 000	812 000	-98 000
PUSZTAVÁM	0	0	0	0	0	0	0	0	0	0
RÁCALMÁS	464 000	464 000	464 000	464 000	0	462 000	462 000	448 000	448 000	-14 000
RÁCKERESZTÚR	449 500	449 500	449 500	449 500	0	448 000	448 000	448 000	448 000	0
SÁRBOGÁRD	2 189 500	2 189 500	2 189 500	2 112 990	-76 510	2 114 000	1 974 000	1 974 000	1 934 334	-39 666
SÁREGRES	72 500	58 000	58 000	58 000	0	70 000	70 000	70 000	70 000	0
SÁRKERESZTES	174 000	174 000	174 000	174 000	0	168 000	168 000	168 000	168 000	0
SÁRKERESZTÚR	507 500	507 500	507 500	507 500	0	462 000	462 000	448 000	448 000	-14 000
SÁROSD	638 000	638 000	652 500	652 500	14 500	630 000	630 000	588 000	588 000	-42 000

A HELYI ÖNKORMÁNYZATOK 2003. ÉVI TERVEZETT-TÉNYLEGES NORMATÍV MÓDON ELOSZTOTT, KÖTÖTT FELHASZNÁLÁSÚ TÁMOGATÁSOK ELSZÁMOLÁSA

FEJÉR MEGYE

Megyekód: 07

Önkormányzat	Pedagógus szakvizsga, továbbképzés					Pedagógusok szakkönyvvásárlása				
	Állami hozzájárulás, Ft					Állami hozzájárulás, Ft				
	Tervezett	Módosított	Tényleges	Felhasznált	Eltérés	Tervezett	Módosított	Tényleges	Felhasznált	Eltérés
SÁRSZENTÁGOTA	203 000	203 000	203 000	203 000	0	182 000	182 000	168 000	168 000	-14 000
SÁRSZENTMIHÁLY	333 500	333 500	333 500	308 300	-25 200	322 000	322 000	336 000	336 000	14 000
SEREGÉLYES	725 000	725 000	725 000	725 000	0	686 000	686 000	686 000	686 000	0
SOPONYA	290 000	290 000	87 000	87 000	-203 000	252 000	252 000	266 000	266 000	14 000
SÖRÉD	29 000	29 000	29 000	29 000	0	28 000	28 000	28 000	28 000	0
SUKORÓ	58 000	58 000	58 000	58 000	0	56 000	56 000	56 000	56 000	0
SZABADBATTYÁN	623 500	623 500	1 203 500	1 203 500	580 000	616 000	616 000	616 000	616 000	0
SZABADHÉDVÉG	43 500	43 500	43 500	43 500	0	42 000	42 000	42 000	42 000	0
SZÁR	333 500	333 500	333 500	333 500	0	308 000	308 000	308 000	308 000	0
SZÉKESFEHÉRVÁR	29 246 500	29 246 500	28 434 500	28 434 500	-812 000	27 832 000	27 412 000	26 642 000	26 642 000	-770 000
TABAJD	174 000	159 500	159 500	30 000	-129 500	182 000	182 000	182 000	167 142	-14 858
TÁC	116 000	275 500	275 500	267 300	-8 200	280 000	280 000	280 000	280 000	0
TORDAS	275 500	275 500	275 500	275 500	0	266 000	266 000	266 000	266 000	0
ÚRHIDA	203 000	203 000	203 000	203 000	0	196 000	196 000	196 000	196 000	0
VAJTA	58 000	58 000	58 000	58 000	0	126 000	126 000	126 000	126 000	0
VÁL	420 500	420 500	420 500	420 500	0	406 000	406 000	406 000	406 000	0
VELENCE	551 000	551 000	536 500	510 500	-40 500	532 000	532 000	532 000	462 000	-70 000
VEREB	203 000	203 000	203 000	203 000	0	196 000	196 000	196 000	196 000	0
VÉRTESSACSA	348 000	348 000	348 000	348 000	0	336 000	336 000	336 000	336 000	0
VÉRTESSOGLÁR	246 500	246 500	246 500	246 500	0	238 000	238 000	238 000	226 900	-11 100
ZÁMOLY	174 000	174 000	333 500	333 500	159 500	322 000	322 000	308 000	301 900	-20 100
ZICHYÚJFALU	275 500	275 500	275 500	275 500	0	266 000	266 000	252 000	252 000	-14 000
MEGYE ÖNKORMÁNYZATAI ÖSSZESEN	93 496 000	93 191 500	93 162 500	92 256 107	-935 393	90 468 000	88 788 000	87 766 000	87 430 343	-1 357 657

A HELYI ÖNKORMÁNYZATOK 2003. ÉVI TERVEZETT-TÉNYLEGES NORMATÍV MÓDON ELOSZTOTT, KÖTÖTT FELHASZNÁLÁSÚ TÁMOGATÁSOK ELSZÁMOLÁSA

FEJÉR MEGYE

Megyekód: 07

Önkormányzat	Rászorultsági alapon járó óvodai ingyenes intézményi étkeztetéshez					Tanulók tankönyvvásárlása				
	Állami hozzájárulás, Ft					Állami hozzájárulás, Ft				
	Tervezett	Módosított	Tényleges	Felhasznált	Eltérés	Tervezett	Módosított	Tényleges	Felhasznált	Eltérés
MEGYEI ÖNKORMÁNYZAT	0	0	0	0	0	15 772 800	15 772 800	15 811 200	15 784 800	12 000
ABA	544 000	544 000	640 000	640 000	96 000	2 318 400	2 318 400	3 162 400	3 162 400	844 000
ADONY	256 000	256 000	320 000	320 000	64 000	1 608 000	1 464 800	1 517 600	1 517 600	52 800
ALAP	224 000	224 000	320 000	320 000	96 000	892 800	892 800	929 600	929 600	36 800
ALCSÚTDOBOZ	256 000	256 000	160 000	160 000	-96 000	1 064 800	1 064 800	911 200	911 200	-153 600
ALSÓSZENTIVÁN	96 000	96 000	96 000	96 000	0	415 200	415 200	415 200	415 200	0
BAKONYCSERNYE	192 000	192 000	160 000	160 000	-32 000	1 884 800	1 884 800	1 884 800	1 884 800	0
BARACS	0	0	128 000	128 000	128 000	1 144 000	1 144 000	1 196 000	1 196 000	52 000
BARACSKA	224 000	224 000	224 000	224 000	0	995 200	747 200	747 200	747 200	0
BELOIANNISZ	0	0	0	0	0	596 800	596 800	636 800	636 800	40 000
BESNYŐ	160 000	160 000	160 000	160 000	0	861 600	786 400	786 400	786 400	0
BICSKE	960 000	960 000	320 000	320 000	-640 000	5 033 600	4 923 200	5 276 000	5 276 000	352 800
BODAJK	288 000	288 000	320 000	320 000	32 000	2 283 200	2 283 200	2 315 200	2 315 200	32 000
CECE	576 000	576 000	640 000	640 000	64 000	1 356 800	1 337 600	1 876 800	1 876 800	539 200
CSABDI	192 000	192 000	128 000	128 000	-64 000	629 600	629 600	627 200	627 200	-2 400
CSÁKBERÉNY	64 000	64 000	64 000	64 000	0	474 400	474 400	462 400	462 400	-12 000
CSÁKVÁR	96 000	96 000	160 000	160 000	64 000	2 636 000	2 564 000	2 576 800	2 576 800	12 800
CSÓKAKŐ	0	0	0	0	0	495 200	495 200	492 000	492 000	-3 200
CSÓR	0	0	0	0	0	622 400	513 600	572 000	572 000	58 400
CSÖSZ	224 000	224 000	256 000	256 000	32 000	830 400	830 400	849 600	849 600	19 200
DARUSZENTMIKLÓS	256 000	256 000	192 000	192 000	-64 000	503 200	452 000	564 800	564 800	112 800
DÉG	448 000	448 000	384 000	384 000	-64 000	1 265 600	1 265 600	1 648 800	1 648 800	383 200
DUNAÚJVÁROS	1 600 000	1 600 000	2 240 000	2 240 000	640 000	49 259 200	48 747 200	46 612 000	46 612 000	-2 135 200
ELŐSZÁLLÁS	224 000	224 000	320 000	320 000	96 000	1 237 600	1 237 600	1 421 600	1 421 600	184 000
ENYING	576 000	576 000	992 000	992 000	416 000	4 141 600	4 141 600	3 986 400	3 986 400	-155 200
ERCSI	544 000	544 000	1 216 000	1 216 000	672 000	4 416 800	4 416 800	4 155 200	4 155 200	-261 600
ETYEK	640 000	640 000	640 000	640 000	0	1 392 800	1 392 800	1 392 800	1 392 800	0

A HELYI ÖNKORMÁNYZATOK 2003. ÉVI TERVEZETT-TÉNYLEGES NORMATÍV MÓDON ELOSZTOTT, KÖTÖTT FELHASZNÁLÁSÚ TÁMOGATÁSOK ELSZÁMOLÁSA

FEJÉR MEGYE

Megyekód: 07

Önkormányzat	Rászorultsági alapon járó óvodai ingyenes intézményi étkeztetéshez					Tanulók tankönyvvásárlása				
	Állami hozzájárulás, Ft					Állami hozzájárulás, Ft				
	Tervezett	Módosított	Tényleges	Felhasznált	Eltérés	Tervezett	Módosított	Tényleges	Felhasznált	Eltérés
FEHÉRVÁRCSURGÓ	64 000	64 000	96 000	96 000	32 000	665 600	665 600	726 400	726 400	60 800
FELCSÚT	192 000	192 000	192 000	192 000	0	921 600	921 600	921 600	921 600	0
FÜLE	96 000	96 000	128 000	128 000	32 000	356 000	351 200	298 400	298 400	-52 800
GÁNT	64 000	64 000	64 000	64 000	0	167 200	167 200	175 200	175 200	8 000
GÁRDONY	736 000	832 000	640 000	640 000	-192 000	4 518 400	4 518 400	4 486 400	4 486 400	-32 000
GYÚRÓ	224 000	192 000	160 000	160 000	-32 000	636 800	618 400	618 400	618 400	0
HANTOS	64 000	64 000	64 000	64 000	0	484 000	484 000	520 000	520 000	36 000
IGAR	288 000	288 000	256 000	256 000	-32 000	0	0	0	0	0
ISZKASZENTGYÖRGY	0	0	128 000	128 000	128 000	847 200	832 800	876 800	876 800	44 000
ISZTIMÉR	0	0	0	0	0	354 400	130 400	125 600	125 600	-4 800
IVÁNCSA	96 000	96 000	256 000	256 000	160 000	1 680 000	1 680 000	1 792 000	1 792 000	112 000
JENŐ	160 000	160 000	128 000	128 000	-32 000	531 200	531 200	740 000	740 000	208 800
KAJÁSZÓ	0	64 000	64 000	64 000	0	548 800	548 800	564 800	564 800	16 000
KÁLOZ	640 000	640 000	640 000	640 000	0	1 461 600	1 461 600	1 654 400	1 654 400	192 800
KÁPOLNÁSNYÉK	0	0	0	0	0	2 597 600	2 597 600	2 923 200	2 923 200	325 600
KINCSES BÁNYA	64 000	64 000	96 000	96 000	32 000	725 600	1 039 200	1 071 200	1 071 200	32 000
KISAPOSTAG	0	96 000	64 000	64 000	-32 000	69 600	125 600	159 200	159 200	33 600
KISLÁNG	576 000	576 000	512 000	512 000	-64 000	1 879 200	1 786 400	1 806 400	1 806 400	20 000
KÖSZÁRHEGY	96 000	96 000	96 000	96 000	0	0	0	0	0	0
KULCS	96 000	96 000	160 000	160 000	64 000	385 600	385 600	508 000	508 000	122 400
LAJOSKOMÁROM	224 000	224 000	192 000	192 000	-32 000	1 864 800	1 864 800	1 756 000	1 756 000	-108 800
LEPSÉNY	256 000	256 000	352 000	352 000	96 000	1 235 200	1 496 800	1 912 800	1 912 800	416 000
LOVASBERÉNY	128 000	160 000	224 000	224 000	64 000	948 000	1 060 000	1 092 800	1 092 800	32 800
MAGYARALMÁS	64 000	64 000	64 000	64 000	0	592 800	592 800	592 800	592 800	0
MARTONVÁSÁR	256 000	256 000	288 000	288 000	32 000	2 716 000	2 716 000	2 694 400	2 694 400	-21 600
MÁNY	320 000	320 000	320 000	320 000	0	861 600	861 600	861 600	861 600	0
MÁTYÁS DOMB	0	0	0	0	0	315 200	315 200	406 400	406 400	91 200

A HELYI ÖNKORMÁNYZATOK 2003. ÉVI TERVEZETT-TÉNYLEGES NORMATÍV MÓDON ELOSZTOTT, KÖTÖTT FELHASZNÁLÁSÚ TÁMOGATÁSOK ELSZÁMOLÁSA

FEJÉR MEGYE

Megyekód: 07

Önkormányzat	Rászorultsági alapon járó óvodai ingyenes intézményi étkeztetéshez					Tanulók tankönyvvásárlása				
	Állami hozzájárulás, Ft					Állami hozzájárulás, Ft				
	Tervezett	Módosított	Tényleges	Felhasznált	Eltérés	Tervezett	Módosított	Tényleges	Felhasznált	Eltérés
MEZŐFALVA	544 000	544 000	480 000	480 000	-64 000	2 992 000	2 910 400	3 084 000	3 084 000	173 600
MEZŐKOMÁROM	224 000	224 000	224 000	224 000	0	583 200	583 200	756 000	756 000	172 800
MEZŐSZENTGYÖRGY	224 000	288 000	288 000	288 000	0	865 600	1 179 200	1 195 200	1 195 200	16 000
MEZŐSZILAS	736 000	640 000	416 000	416 000	-224 000	1 928 800	1 886 400	1 880 800	1 880 800	-5 600
MOHA	0	0	0	0	0	0	0	0	0	0
MÓR	320 000	320 000	480 000	480 000	160 000	6 765 600	6 765 600	6 498 400	6 498 400	-267 200
NADAP	0	0	0	0	0	0	0	0	0	0
NAGYKARÁCSONY	352 000	352 000	256 000	256 000	-96 000	868 800	868 800	823 200	823 200	-45 600
NAGYLÓK	96 000	96 000	256 000	256 000	160 000	498 400	498 400	486 400	486 400	-12 000
NAGYVELEG	64 000	64 000	64 000	64 000	0	85 600	85 600	85 600	85 600	0
NAGYVENYIM	64 000	64 000	128 000	128 000	64 000	888 800	888 800	990 400	990 400	101 600
NÁDASDLADÁNY	128 000	128 000	0	0	-128 000	940 000	844 000	911 200	911 200	67 200
ÓBAROK	160 000	160 000	160 000	160 000	0	0	0	0	0	0
PÁKOZD	128 000	128 000	192 000	192 000	64 000	1 217 600	1 217 600	1 253 600	1 253 600	36 000
PÁTKA	192 000	288 000	288 000	288 000	0	706 400	706 400	718 400	718 400	12 000
PÁZMÁND	256 000	256 000	128 000	128 000	-128 000	601 600	592 000	647 200	647 200	55 200
PERKÁTA	320 000	320 000	480 000	480 000	160 000	2 240 800	2 240 800	2 336 800	2 336 800	96 000
POLGÁRDI	0	0	0	0	0	2 535 200	2 535 200	3 022 400	3 022 400	487 200
PUSZTASZABOLCS	928 000	928 000	992 000	992 000	64 000	2 945 600	3 108 000	3 104 000	3 104 000	-4 000
PUSZTAVÁM	0	0	0	0	0	0	0	0	0	0
RÁCALMÁS	224 000	224 000	576 000	576 000	352 000	1 328 800	1 328 800	1 516 800	1 516 800	188 000
RÁCKERESZTÚR	736 000	736 000	448 000	448 000	-288 000	1 745 600	1 455 200	1 568 800	1 568 800	113 600
SÁRBOGÁRD	2 368 000	2 368 000	2 304 000	2 304 000	-64 000	7 082 400	7 082 400	7 345 600	7 345 600	263 200
SÁREGRES	192 000	160 000	160 000	160 000	0	272 000	151 200	151 200	151 200	0
SÁRKERESZTES	32 000	32 000	32 000	32 000	0	174 400	174 400	191 200	191 200	16 800
SÁRKERESZTÚR	864 000	864 000	768 000	768 000	-96 000	1 858 400	1 858 400	1 930 400	1 930 400	72 000
SÁROSD	192 000	192 000	352 000	352 000	160 000	1 939 200	1 939 200	1 993 600	1 993 600	54 400

A HELYI ÖNKORMÁNYZATOK 2003. ÉVI TERVEZETT-TÉNYLEGES NORMATÍV MÓDON ELOSZTOTT, KÖTÖTT FELHASZNÁLÁSÚ TÁMOGATÁSOK ELSZÁMOLÁSA

FEJÉR MEGYE

Megyekód: 07

Önkormányzat	Rászorultsági alapon járó óvodai ingyenes intézményi étkeztetéshez					Tanulók tankönyvvásárlása				
	Állami hozzájárulás, Ft					Állami hozzájárulás, Ft				
	Tervezett	Módosított	Tényleges	Felhasznált	Eltérés	Tervezett	Módosított	Tényleges	Felhasznált	Eltérés
SÁRSZENTÁGOTA	352 000	0	0	0	0	808 000	809 600	807 200	807 200	-2 400
SÁRSZENTMIHÁLY	320 000	320 000	192 000	192 000	-128 000	1 220 800	1 182 400	949 600	949 600	-232 800
SEREGÉLYES	224 000	224 000	352 000	352 000	128 000	2 105 600	2 105 600	2 437 600	2 437 600	332 000
SOPONYA	0	480 000	896 000	896 000	416 000	480 000	1 051 200	1 053 600	1 053 600	2 400
SÖRÉD	0	0	0	0	0	0	0	0	0	0
SUKORÓ	64 000	64 000	64 000	64 000	0	97 600	97 600	88 800	88 800	-8 800
SZABADBATTYÁN	0	0	0	0	0	1 733 600	1 733 600	1 733 600	1 733 600	0
SZABADHÉDVÉG	320 000	320 000	320 000	320 000	0	0	0	0	0	0
SZÁR	160 000	160 000	128 000	128 000	-32 000	860 000	765 600	765 600	765 600	0
SZÉKESFEHÉRVÁR	2 560 000	2 560 000	2 912 000	2 912 000	352 000	87 537 600	87 722 400	90 221 600	90 221 600	2 499 200
TABAJD	224 000	224 000	224 000	160 000	-64 000	432 800	432 800	432 800	411 200	-21 600
TÁC	0	0	0	0	0	723 200	723 200	711 200	711 200	-12 000
TORDAS	32 000	32 000	32 000	32 000	0	625 600	625 600	625 600	625 600	0
ÚRHIDA	224 000	224 000	128 000	128 000	-96 000	616 000	616 000	577 600	577 600	-38 400
VAJTA	224 000	224 000	192 000	192 000	-32 000	288 000	288 000	272 000	272 000	-16 000
VÁL	224 000	224 000	224 000	224 000	0	1 281 600	1 281 600	1 419 200	1 419 200	137 600
VELENCE	352 000	352 000	288 000	288 000	-64 000	1 668 800	1 668 800	1 805 600	1 805 600	136 800
VEREB	96 000	96 000	96 000	96 000	0	280 000	280 000	280 000	280 000	0
VÉRTESSACSA	224 000	192 000	192 000	192 000	0	1 024 800	1 003 200	1 003 200	1 003 200	0
VÉRTESSOGLÁR	224 000	224 000	128 000	128 000	-96 000	508 000	446 400	500 800	500 800	54 400
ZÁMOLY	352 000	352 000	416 000	416 000	64 000	721 600	690 400	898 400	898 400	208 000
ZICHYÚJFALU	160 000	160 000	160 000	160 000	0	588 000	588 000	693 600	693 600	105 600
MEGYE ÖNKORMÁNYZATAI ÖSSZESEN	29 024 000	29 408 000	31 680 000	31 616 000	2 208 000	276 163 200	275 557 600	281 881 600	281 833 600	6 276 000

A HELYI ÖNKORMÁNYZATOK 2003. ÉVI TERVEZETT-TÉNYLEGES NORMATÍV MÓDON ELOSZTOTT, KÖTÖTT FELHASZNÁLÁSÚ TÁMOGATÁSOK ELSZÁMOLÁSA

FEJÉR MEGYE

Megyekód: 07

Önkormányzat	Diáksporttal kapcsolatos feladatok támogatása					Fővárosi és megyei közalapítványok szakmai tevékenysége				
	Állami hozzájárulás, Ft					Állami hozzájárulás, Ft				
	Tervezett	Módosított	Tényleges	Felhasznált	Eltérés	Tervezett	Módosított	Tényleges	Felhasznált	Eltérés
MEGYEI ÖNKORMÁNYZAT	3 606 000	3 606 000	3 740 400	3 740 400	134 400	83 412 440	83 412 440	83 412 440	83 412 440	0
ABA	663 600	651 600	667 200	667 200	15 600	0	0	0	0	0
ADONY	384 000	379 200	379 200	379 200	0	0	0	0	0	0
ALAP	247 200	247 200	243 600	243 600	-3 600	0	0	0	0	0
ALCSÚTDOBOZ	212 400	212 400	206 400	206 400	-6 000	0	0	0	0	0
ALSÓSZENTIVÁN	82 800	82 800	81 600	81 600	-1 200	0	0	0	0	0
BAKONYCSERNYE	450 000	450 000	450 000	450 000	0	0	0	0	0	0
BARACS	280 800	280 800	284 400	284 400	3 600	0	0	0	0	0
BARACSKA	267 600	258 000	259 200	259 200	1 200	0	0	0	0	0
BELOIANNISZ	123 600	123 600	122 400	122 400	-1 200	0	0	0	0	0
BESNYŐ	182 400	178 800	180 000	180 000	1 200	0	0	0	0	0
BICSKE	1 153 200	1 142 400	1 150 800	1 150 800	8 400	0	0	0	0	0
BODAJK	552 000	549 600	535 200	535 200	-14 400	0	0	0	0	0
CECE	434 400	429 600	432 000	432 000	2 400	0	0	0	0	0
CSABDI	134 400	134 400	134 400	134 400	0	0	0	0	0	0
CSÁKBERÉNY	122 400	122 400	116 400	116 400	-6 000	0	0	0	0	0
CSÁKVÁR	633 600	621 600	624 000	624 000	2 400	0	0	0	0	0
CSÓKAKŐ	122 400	122 400	120 000	120 000	-2 400	0	0	0	0	0
CSÓR	140 400	138 000	138 000	138 000	0	0	0	0	0	0
CSÖSZ	154 800	154 800	157 200	157 200	2 400	0	0	0	0	0
DARUSZENTMIKLÓS	139 200	133 200	128 400	128 400	-4 800	0	0	0	0	0
DÉG	333 600	330 000	328 800	328 800	-1 200	0	0	0	0	0
DUNAÚJVÁROS	11 988 000	11 889 600	11 779 200	11 776 253	-113 347	0	0	0	0	0
ELŐSZÁLLÁS	328 800	328 800	325 200	325 200	-3 600	0	0	0	0	0
ENYING	984 000	972 000	980 400	980 400	8 400	0	0	0	0	0
ERCSI	986 400	986 400	970 800	970 800	-15 600	0	0	0	0	0
ETYEK	325 200	325 200	325 200	325 200	0	0	0	0	0	0

A HELYI ÖNKORMÁNYZATOK 2003. ÉVI TERVEZETT-TÉNYLEGES NORMATÍV MÓDON ELOSZTOTT, KÖTÖTT FELHASZNÁLÁSÚ TÁMOGATÁSOK ELSZÁMOLÁSA

FEJÉR MEGYE

Megyekód: 07

Önkormányzat	Diákporttal kapcsolatos feladatok támogatása					Fővárosi és megyei közalapítványok szakmai tevékenysége				
	Állami hozzájárulás, Ft					Állami hozzájárulás, Ft				
	Tervezett	Módosított	Tényleges	Felhasznált	Eltérés	Tervezett	Módosított	Tényleges	Felhasznált	Eltérés
FEHÉRVÁRCSURGÓ	187 200	187 200	188 400	188 400	1 200	0	0	0	0	0
FELCSÚT	195 600	195 600	195 600	195 600	0	0	0	0	0	0
FÜLE	69 600	69 600	72 000	72 000	2 400	0	0	0	0	0
GÁNT	33 600	33 600	33 600	33 600	0	0	0	0	0	0
GÁRDONY	1 185 600	1 161 600	1 161 600	1 161 600	0	0	0	0	0	0
GYÚRÓ	138 000	135 600	135 600	135 600	0	0	0	0	0	0
HANTOS	103 200	103 200	103 200	103 200	0	0	0	0	0	0
IGAR	0	0	0	0	0	0	0	0	0	0
ISZKASZENTGYÖRGY	208 800	207 600	207 600	134 052	-73 548	0	0	0	0	0
ISZTIMÉR	94 800	74 400	73 200	73 200	-1 200	0	0	0	0	0
IVÁNCSA	402 000	402 000	402 000	402 000	0	0	0	0	0	0
JENŐ	170 400	170 400	169 200	169 200	-1 200	0	0	0	0	0
KAJÁSZÓ	134 400	134 400	132 000	132 000	-2 400	0	0	0	0	0
KÁLOZ	342 000	342 000	342 000	342 000	0	0	0	0	0	0
KÁPOLNÁSNYÉK	745 200	745 200	752 400	752 042	6 842	0	0	0	0	0
KINCSES BÁNYA	201 600	218 400	217 200	217 200	-1 200	0	0	0	0	0
KISAPOSTAG	36 000	36 000	36 000	36 000	0	0	0	0	0	0
KISLÁNG	397 200	392 400	391 200	391 200	-1 200	0	0	0	0	0
KÖSZÁRHEGY	0	0	0	0	0	0	0	0	0	0
KULCS	99 600	99 600	104 400	104 400	4 800	0	0	0	0	0
LAJOSKOMÁROM	447 600	447 600	438 000	438 000	-9 600	0	0	0	0	0
LEPSÉNY	446 400	446 400	442 800	442 800	-3 600	0	0	0	0	0
LOVASBERÉNY	270 000	268 800	266 400	266 400	-2 400	0	0	0	0	0
MAGYARALMÁS	148 800	145 200	141 600	141 600	-3 600	0	0	0	0	0
MARTONVÁSÁR	672 000	672 000	669 600	669 600	-2 400	0	0	0	0	0
MÁNY	259 200	259 200	259 200	259 200	0	0	0	0	0	0
MÁTYÁS DOMB	93 600	84 000	91 200	91 200	7 200	0	0	0	0	0

A HELYI ÖNKORMÁNYZATOK 2003. ÉVI TERVEZETT-TÉNYLEGES NORMATÍV MÓDON ELOSZTOTT, KÖTÖTT FELHASZNÁLÁSÚ TÁMOGATÁSOK ELSZÁMOLÁSA

FEJÉR MEGYE

Megyekód: 07

Önkormányzat	Diáksporttal kapcsolatos feladatok támogatása					Fővárosi és megyei közalapítványok szakmai tevékenysége				
	Állami hozzájárulás, Ft					Állami hozzájárulás, Ft				
	Tervezett	Módosított	Tényleges	Felhasznált	Eltérés	Tervezett	Módosított	Tényleges	Felhasznált	Eltérés
MEZŐFALVA	678 000	645 600	637 200	637 200	-8 400	0	0	0	0	0
MEZŐKOMÁROM	146 400	146 400	159 600	159 600	13 200	0	0	0	0	0
MEZŐSZENTGYÖRGY	208 800	208 800	217 200	217 200	8 400	0	0	0	0	0
MEZŐSZILAS	403 200	403 200	403 200	403 200	0	0	0	0	0	0
MOHA	0	0	0	0	0	0	0	0	0	0
MÓR	1 776 000	1 776 000	1 773 600	1 773 600	-2 400	0	0	0	0	0
NADAP	0	0	0	0	0	0	0	0	0	0
NAGYKARÁCSONY	188 400	186 000	186 000	186 000	0	0	0	0	0	0
NAGYLÓK	128 400	128 400	128 400	128 400	0	0	0	0	0	0
NAGYVELEG	19 200	19 200	19 200	19 200	0	0	0	0	0	0
NAGYVENYIM	244 800	244 800	247 200	247 200	2 400	0	0	0	0	0
NÁDASDLADÁNY	220 800	205 200	213 600	213 600	8 400	0	0	0	0	0
ÓBAROK	0	0	0	0	0	0	0	0	0	0
PÁKOZD	285 600	280 800	282 000	282 000	1 200	0	0	0	0	0
PÁTKA	150 000	151 200	154 800	154 800	3 600	0	0	0	0	0
PÁZMÁND	159 600	157 200	158 400	158 400	1 200	0	0	0	0	0
PERKÁTA	480 000	480 000	476 400	476 400	-3 600	0	0	0	0	0
POLGÁRDI	746 400	746 400	739 200	739 200	-7 200	0	0	0	0	0
PUSZTASZABOLCS	706 800	700 800	704 400	704 400	3 600	0	0	0	0	0
PUSZTAVÁM	0	0	0	0	0	0	0	0	0	0
RÁCALMÁS	391 200	391 200	388 800	388 800	-2 400	0	0	0	0	0
RÁCKERESZTÚR	331 200	318 000	325 200	325 200	7 200	0	0	0	0	0
SÁRBOGÁRD	1 636 800	1 610 400	1 621 200	1 621 200	10 800	0	0	0	0	0
SÁREGRES	36 000	31 200	31 200	31 200	0	0	0	0	0	0
SÁRKERESZTES	46 800	46 800	48 000	48 000	1 200	0	0	0	0	0
SÁRKERESZTÚR	333 600	330 000	332 400	332 400	2 400	0	0	0	0	0
SÁROSD	453 600	453 600	462 000	462 000	8 400	0	0	0	0	0

A HELYI ÖNKORMÁNYZATOK 2003. ÉVI TERVEZETT-TÉNYLEGES NORMATÍV MÓDON ELOSZTOTT, KÖTÖTT FELHASZNÁLÁSÚ TÁMOGATÁSOK ELSZÁMOLÁSA

FEJÉR MEGYE

Megyekód: 07

Önkormányzat	Diákporttal kapcsolatos feladatok támogatása					Fővárosi és megyei közalapítványok szakmai tevékenysége				
	Állami hozzájárulás, Ft					Állami hozzájárulás, Ft				
	Tervezett	Módosított	Tényleges	Felhasznált	Eltérés	Tervezett	Módosított	Tényleges	Felhasznált	Eltérés
SÁRSZENTÁGOTA	170 400	168 000	169 200	169 200	1 200	0	0	0	0	0
SÁRSZENTMIHÁLY	249 600	243 600	243 600	243 600	0	0	0	0	0	0
SEREGÉLYES	534 000	534 000	537 600	537 600	3 600	0	0	0	0	0
SOPONYA	241 200	241 200	241 200	241 200	0	0	0	0	0	0
SÖRÉD	0	0	0	0	0	0	0	0	0	0
SUKORÓ	25 200	25 200	26 400	26 400	1 200	0	0	0	0	0
SZABADBATTYÁN	512 400	512 400	512 400	512 400	0	0	0	0	0	0
SZABADHÉDVÉG	0	0	0	0	0	0	0	0	0	0
SZÁR	205 200	201 600	200 400	200 400	-1 200	0	0	0	0	0
SZÉKESFEHÉRVÁR	23 763 600	23 793 600	23 798 400	23 798 400	4 800	0	0	0	0	0
TABAJD	86 400	84 000	84 000	84 000	0	0	0	0	0	0
TÁC	158 400	158 400	157 200	157 200	-1 200	0	0	0	0	0
TORDAS	168 000	165 600	165 600	165 600	0	0	0	0	0	0
ÚRHIDA	127 200	126 000	126 000	126 000	0	0	0	0	0	0
VAJTA	51 600	51 600	51 600	51 600	0	0	0	0	0	0
VÁL	307 200	307 200	306 000	306 000	-1 200	0	0	0	0	0
VELENCE	430 800	429 600	418 800	410 400	-19 200	0	0	0	0	0
VEREB	88 800	87 600	87 600	87 600	0	0	0	0	0	0
VÉRTESSÁCSA	219 600	217 200	216 000	216 000	-1 200	0	0	0	0	0
VÉRTESSÁCSA	127 200	127 200	127 200	127 200	0	0	0	0	0	0
ZÁMOLY	211 200	208 800	205 200	205 200	-3 600	0	0	0	0	0
ZICHYÚJFALU	151 200	151 200	151 200	151 200	0	0	0	0	0	0
MEGYE ÖNKORMÁNYZATAI ÖSSZESEN	69 716 400	69 378 000	69 421 200	69 335 947	-42 053	83 412 440	83 412 440	83 412 440	83 412 440	0

A HELYI ÖNKORMÁNYZATOK 2003. ÉVI TERVEZETT-TÉNYLEGES NORMATÍV MÓDON ELOSZTOTT, KÖTÖTT FELHASZNÁLÁSÚ TÁMOGATÁSOK ELSZÁMOLÁSA

FEJÉR MEGYE

Megyekód: 07

Önkormányzat	Szakmai fejlesztési feladatok					Pedagógiai szakszolgálat				
	Állami hozzájárulás, Ft					Állami hozzájárulás, Ft				
	Tervezett	Módosított	Tényleges	Felhasznált	Eltérés	Tervezett	Módosított	Tényleges	Felhasznált	Eltérés
MEGYEI ÖNKORMÁNYZAT	13 746 963	13 746 963	13 746 963	13 746 963	0	18 415 000	18 415 000	16 510 000	16 510 000	-1 905 000
ABA	2 407 285	2 407 285	2 407 285	2 407 285	0	0	0	0	0	0
ADONY	781 075	781 075	674 428	674 428	-106 647	0	0	0	0	0
ALAP	486 486	486 486	486 486	486 486	0	0	0	0	0	0
ALCSÚTDOBOZ	422 115	422 115	422 115	422 115	0	0	0	0	0	0
ALSÓSZENTIVÁN	163 254	163 254	163 254	163 254	0	0	0	0	0	0
BAKONYCSERNYE	976 769	976 769	976 769	976 769	0	0	0	0	0	0
BARACS	581 497	581 497	581 497	581 497	0	0	0	0	0	0
BARACSKA	526 806	526 806	526 806	526 806	0	0	0	0	0	0
BELOIANNISZ	245 781	245 781	245 781	245 781	0	0	0	0	0	0
BESNYŐ	403 326	403 326	403 326	403 326	0	0	0	0	0	0
BICSKE	2 273 518	2 273 518	2 273 518	2 273 518	0	0	1 905 000	1 905 000	1 905 000	0
BODAJK	1 121 097	1 121 097	1 121 097	1 121 097	0	0	0	0	0	0
CECE	903 214	903 214	834 375	834 375	-68 839	0	0	0	0	0
CSABDI	264 694	264 694	264 694	264 694	0	0	0	0	0	0
CSÁKBERÉNY	240 618	240 618	240 618	240 618	0	0	0	0	0	0
CSÁKVÁR	1 408 042	1 408 042	1 408 042	1 408 042	0	0	0	0	0	0
CSÓKAKŐ	244 502	244 502	244 502	244 502	0	0	0	0	0	0
CSÓR	278 704	278 704	278 704	278 704	0	0	0	0	0	0
CSÖSZ	320 092	320 092	320 092	320 092	0	0	0	0	0	0
DARUSZENTMIKLÓS	292 157	292 157	292 157	292 157	0	0	0	0	0	0
DÉG	796 712	796 712	796 712	796 712	0	0	0	0	0	0
DUNAÚJVÁROS	29 859 899	29 859 899	29 859 899	29 859 800	-99	0	5 715 000	9 525 000	9 525 000	3 810 000
ELŐSZÁLLÁS	666 903	666 903	666 903	666 903	0	0	0	0	0	0
ENYING	2 409 618	2 409 618	2 409 618	2 409 618	0	0	0	0	0	0
ERCSI	2 396 513	2 396 513	2 396 513	2 396 513	0	0	0	0	0	0
ETYEK	859 221	859 221	859 221	859 221	0	0	0	0	0	0

A HELYI ÖNKORMÁNYZATOK 2003. ÉVI TERVEZETT-TÉNYLEGES NORMATÍV MÓDON ELOSZTOTT, KÖTÖTT FELHASZNÁLÁSÚ TÁMOGATÁSOK ELSZÁMOLÁSA

FEJÉR MEGYE

Megyekód: 07

Önkormányzat	Szakmai fejlesztési feladatok					Pedagógiai szakszolgálat				
	Állami hozzájárulás, Ft					Állami hozzájárulás, Ft				
	Tervezett	Módosított	Tényleges	Felhasznált	Eltérés	Tervezett	Módosított	Tényleges	Felhasznált	Eltérés
FEHÉRVÁRCSURGÓ	371 122	371 122	371 122	371 122	0	0	0	0	0	0
FELCSÚT	413 986	413 986	413 986	413 986	0	0	0	0	0	0
FÜLE	139 526	139 526	139 526	139 526	0	0	0	0	0	0
GÁNT	64 979	64 979	64 979	64 979	0	0	0	0	0	0
GÁRDONY	2 847 122	2 847 122	2 847 122	2 847 122	0	0	0	0	0	0
GYÚRÓ	289 749	289 749	289 749	289 749	0	0	0	0	0	0
HANTOS	204 703	204 703	204 703	204 703	0	0	0	0	0	0
IGAR	0	0	0	0	0	0	0	0	0	0
ISZKASZENTGYÖRGY	423 331	423 331	423 331	298 042	-125 289	0	0	0	0	0
ISZTIMÉR	186 895	186 895	186 895	186 895	0	0	0	0	0	0
IVÁNCSA	899 007	899 007	899 007	899 007	0	0	0	0	0	0
JENŐ	335 530	335 530	335 530	335 530	0	0	0	0	0	0
KAJÁSZÓ	265 041	265 041	265 041	265 041	0	0	0	0	0	0
KÁLOZ	696 898	696 898	696 898	696 898	0	0	0	0	0	0
KÁPOLNÁSNYÉK	1 741 376	1 741 376	1 741 376	1 741 376	0	0	0	0	0	0
KINCSES BÁNYA	398 039	398 039	398 039	398 039	0	0	0	0	0	0
KISAPOSTAG	69 620	69 620	69 620	69 620	0	0	0	0	0	0
KISLÁNG	1 040 991	1 040 991	1 040 991	1 040 991	0	0	0	0	0	0
KÖSZÁRHEGY	0	0	0	0	0	0	0	0	0	0
KULCS	230 603	230 603	230 603	230 603	0	0	0	0	0	0
LAJOSKOMÁROM	1 086 275	1 086 275	1 086 275	1 086 275	0	0	0	0	0	0
LEPSÉNY	909 258	909 258	909 258	909 258	0	0	0	0	0	0
LOVASBERÉNY	534 550	534 550	534 550	534 550	0	0	0	0	0	0
MAGYARALMÁS	293 671	293 671	293 671	293 671	0	0	0	0	0	0
MARTONVÁSÁR	1 915 153	1 915 153	1 915 153	1 915 153	0	0	0	0	0	0
MÁNY	511 839	511 839	511 839	511 839	0	0	0	0	0	0
MÁTYÁSDOMB	225 664	225 664	225 664	225 664	0	0	0	0	0	0

A HELYI ÖNKORMÁNYZATOK 2003. ÉVI TERVEZETT-TÉNYLEGES NORMATÍV MÓDON ELOSZTOTT, KÖTÖTT FELHASZNÁLÁSÚ TÁMOGATÁSOK ELSZÁMOLÁSA

FEJÉR MEGYE

Megyekód: 07

Önkormányzat	Szakmai fejlesztési feladatok					Pedagógiai szakszolgálat				
	Állami hozzájárulás, Ft					Állami hozzájárulás, Ft				
	Tervezett	Módosított	Tényleges	Felhasznált	Eltérés	Tervezett	Módosított	Tényleges	Felhasznált	Eltérés
MEZŐFALVA	1 708 266	1 708 266	1 708 266	1 708 266	0	0	0	0	0	0
MEZŐKOMÁROM	291 350	291 350	291 350	291 350	0	0	0	0	0	0
MEZŐSZENTGYÖRGY	457 868	457 868	457 868	457 868	0	0	0	0	0	0
MEZŐSZILAS	868 863	868 863	868 863	868 863	0	0	0	0	0	0
MOHA	0	0	0	0	0	0	0	0	0	0
MÓR	3 911 418	3 911 418	3 911 418	3 911 418	0	1 905 000	1 905 000	1 905 000	1 905 000	0
NADAP	0	0	0	0	0	0	0	0	0	0
NAGYKARÁCSONY	370 427	370 427	370 427	370 427	0	0	0	0	0	0
NAGYLÓK	256 193	256 193	256 193	256 193	0	0	0	0	0	0
NAGYVELEG	37 131	37 131	37 131	37 131	0	0	0	0	0	0
NAGYVENYIM	482 365	482 365	482 365	482 365	0	0	0	0	0	0
NÁDASDLADÁNY	435 083	435 083	435 083	435 083	0	0	0	0	0	0
ÓBAROK	0	0	0	0	0	0	0	0	0	0
PÁKOZD	563 440	563 440	563 440	563 440	0	0	0	0	0	0
PÁTKA	378 953	378 953	378 953	378 953	0	0	0	0	0	0
PÁZMÁND	316 965	316 965	316 965	316 965	0	0	0	0	0	0
PERKÁTA	1 084 277	1 084 277	1 084 277	1 084 277	0	0	0	0	0	0
POLGÁRDI	1 697 742	1 697 742	1 697 742	1 697 742	0	0	0	0	0	0
PUSZTASZABOLCS	1 391 897	1 391 897	1 391 897	1 391 897	0	0	0	0	0	0
PUSZTAVÁM	0	0	0	0	0	0	0	0	0	0
RÁCALMÁS	771 656	771 656	771 656	771 656	0	0	0	0	0	0
RÁCKERESZTÚR	652 147	652 147	652 147	652 147	0	0	0	0	0	0
SÁRBOGÁRD	3 232 180	3 232 180	3 232 180	3 232 180	0	0	0	0	0	0
SÁREGRES	72 636	72 636	72 636	72 636	0	0	0	0	0	0
SÁRKERESZTES	93 522	93 522	93 522	93 522	0	0	0	0	0	0
SÁRKERESZTÚR	892 331	892 331	892 331	892 331	0	0	0	0	0	0
SÁROSD	1 057 062	1 057 062	1 057 062	1 057 062	0	0	0	0	0	0

A HELYI ÖNKORMÁNYZATOK 2003. ÉVI TERVEZETT-TÉNYLEGES NORMATÍV MÓDON ELOSZTOTT, KÖTÖTT FELHASZNÁLÁSÚ TÁMOGATÁSOK ELSZÁMOLÁSA

FEJÉR MEGYE

Megyekód: 07

Önkormányzat	Szakmai fejlesztési feladatok					Pedagógiai szakszolgálat				
	Állami hozzájárulás, Ft					Állami hozzájárulás, Ft				
	Tervezett	Módosított	Tényleges	Felhasznált	Eltérés	Tervezett	Módosított	Tényleges	Felhasznált	Eltérés
SÁRSZENTÁGOTA	332 862	332 862	332 862	332 862	0	0	0	0	0	0
SÁRSZENTMIHÁLY	599 690	599 690	599 690	599 690	0	0	0	0	0	0
SEREGÉLYES	1 158 725	1 158 725	1 158 725	1 158 725	0	0	0	0	0	0
SOPONYA	537 776	537 776	537 776	537 776	0	0	0	0	0	0
SÖRÉD	0	0	0	0	0	0	0	0	0	0
SUKORÓ	48 734	48 734	48 734	48 734	0	0	0	0	0	0
SZABADBATTYÁN	1 082 564	1 082 564	1 082 564	1 082 564	0	0	0	0	0	0
SZABADHÉDVÉG	0	0	0	0	0	0	0	0	0	0
SZÁR	404 480	404 480	404 480	404 480	0	0	0	0	0	0
SZÉKESFEHÉRVÁR	60 396 964	60 396 964	60 418 521	60 418 521	21 557	17 145 000	17 145 000	17 780 000	17 780 000	635 000
TABAJD	170 650	170 650	170 650	170 650	0	0	0	0	0	0
TÁC	309 481	309 481	309 481	309 481	0	0	0	0	0	0
TORDAS	330 541	330 541	330 541	330 541	0	0	0	0	0	0
ÚRHIDA	278 605	278 605	278 605	278 605	0	0	0	0	0	0
VAJTA	99 789	99 789	99 789	99 789	0	0	0	0	0	0
VÁL	604 517	604 517	604 517	604 517	0	0	0	0	0	0
VELENCE	970 489	970 489	970 489	970 489	0	0	0	0	0	0
VEREB	175 465	175 465	175 465	175 465	0	0	0	0	0	0
VÉRTESSACSA	495 570	495 570	495 570	495 570	0	0	0	0	0	0
VÉRTESSOGLÁR	250 943	250 943	250 943	250 943	0	0	0	0	0	0
ZÁMOLY	446 587	446 587	446 587	446 587	0	0	0	0	0	0
ZICHYÚJFALU	298 834	298 834	298 834	298 834	0	0	0	0	0	0
MEGYE ÖNKORMÁNYZATAI ÖSSZESEN	171 188 827	171 188 827	171 034 898	170 909 510	-279 317	37 465 000	45 085 000	47 625 000	47 625 000	2 540 000

A HELYI ÖNKORMÁNYZATOK 2003. ÉVI TERVEZETT-TÉNYLEGES NORMATÍV MÓDON ELOSZTOTT, KÖTÖTT FELHASZNÁLÁSÚ TÁMOGATÁSOK ELSZÁMOLÁSA

FEJÉR MEGYE

Megyekód: 07

Önkormányzat	Pedagógiai szakmai szolgáltatás					Helyi önkormányzati hivatásos tűzoltóságok támogatása				
	Állami hozzájárulás, Ft					Állami hozzájárulás, Ft				
	Tervezett	Módosított	Tényleges	Felhasznált	Eltérés	Tervezett	Módosított	Tényleges	Felhasznált	Eltérés
MEGYEI ÖNKORMÁNYZAT	2 255 040	2 255 040	2 244 240	600 000	-1 655 040	0	0	0	0	0
ABA	545 040	531 360	537 120	537 120	5 760	0	0	0	0	0
ADONY	324 720	321 840	321 840	80 000	-241 840	0	0	0	0	0
ALAP	190 800	190 800	190 800	190 800	0	0	0	0	0	0
ALCSÚTDOBOZ	161 280	161 280	161 280	161 280	0	0	0	0	0	0
ALSÓSZENTIVÁN	61 920	59 040	61 920	61 920	2 880	0	0	0	0	0
BAKONYCSERNYE	330 480	328 320	328 320	328 320	0	0	0	0	0	0
BARACS	227 520	227 520	258 480	258 480	30 960	0	0	0	0	0
BARACSKA	230 400	223 920	223 920	223 920	0	0	0	0	0	0
BELOIANNISZ	101 520	101 520	101 520	101 520	0	0	0	0	0	0
BESNYŐ	151 200	149 040	151 200	151 200	2 160	0	0	0	0	0
BICSKE	965 520	959 040	0	0	-959 040	19 400 000	19 400 000	19 400 000	19 400 000	0
BODAJK	390 240	388 800	374 400	374 400	-14 400	0	0	0	0	0
CECE	341 280	338 400	340 560	241 000	-97 400	0	0	0	0	0
CSABDI	107 280	107 280	108 000	108 000	720	0	0	0	0	0
CSÁKBERÉNY	105 840	105 840	100 800	100 800	-5 040	0	0	0	0	0
CSÁKVÁR	472 320	465 840	466 560	270 000	-195 840	0	0	0	0	0
CSÓKAKŐ	91 440	91 440	89 280	89 280	-2 160	0	0	0	0	0
CSÓR	123 120	115 920	116 640	116 640	720	0	0	0	0	0
CSÖSZ	117 360	117 360	124 560	124 560	7 200	0	0	0	0	0
DARUSZENTMIKLÓS	114 480	111 600	110 880	110 880	-720	0	0	0	0	0
DÉG	269 280	267 120	266 400	266 400	-720	0	0	0	0	0
DUNAÚJVÁROS	8 687 520	8 628 480	8 543 520	6 923 835	-1 704 645	226 137 948	226 137 948	225 757 948	225 757 948	-380 000
ELŐSZÁLLÁS	259 200	259 200	258 480	258 480	-720	0	0	0	0	0
ENYING	792 000	785 520	791 280	791 280	5 760	0	0	0	0	0
ERCSI	794 880	794 880	782 640	782 640	-12 240	0	0	0	0	0
ETYEK	294 480	294 480	294 480	294 480	0	0	0	0	0	0

A HELYI ÖNKORMÁNYZATOK 2003. ÉVI TERVEZETT-TÉNYLEGES NORMATÍV MÓDON ELOSZTOTT, KÖTÖTT FELHASZNÁLÁSÚ TÁMOGATÁSOK ELSZÁMOLÁSA

FEJÉR MEGYE

Megyekód: 07

Önkormányzat	Pedagógiai szakmai szolgáltatás					Helyi önkormányzati hivatásos tűzoltóságok támogatása				
	Állami hozzájárulás, Ft					Állami hozzájárulás, Ft				
	Tervezett	Módosított	Tényleges	Felhasznált	Eltérés	Tervezett	Módosított	Tényleges	Felhasznált	Eltérés
FEHÉRVÁRCSURGÓ	142 560	142 560	145 440	145 440	2 880	0	0	0	0	0
FELCSÚT	160 560	158 400	156 240	156 240	-2 160	0	0	0	0	0
FÜLE	56 880	56 160	57 600	57 600	1 440	0	0	0	0	0
GÁNT	40 320	40 320	41 040	41 040	720	0	0	0	0	0
GÁRDONY	920 880	900 000	897 840	897 840	-2 160	0	0	0	0	0
GYÚRÓ	117 360	114 480	115 200	115 200	720	0	0	0	0	0
HANTOS	80 640	80 640	79 920	79 920	-720	0	0	0	0	0
IGAR	25 920	25 920	25 920	25 920	0	0	0	0	0	0
ISZKASZENTGYÖRGY	171 360	168 480	169 200	169 200	720	0	0	0	0	0
ISZTIMÉR	74 880	61 200	59 760	59 760	-1 440	0	0	0	0	0
IVÁNCSA	312 480	312 480	312 480	312 480	0	0	0	0	0	0
JENŐ	128 880	128 880	0	0	-128 880	0	0	0	0	0
KAJÁSZÓ	108 720	109 440	109 440	109 440	0	0	0	0	0	0
KÁLOZ	288 720	288 720	287 280	287 280	-1 440	0	0	0	0	0
KÁPOLNÁSNYÉK	516 240	516 240	519 840	507 000	-9 240	0	0	0	0	0
KINCSES BÁNYA	160 560	170 640	171 360	171 360	720	0	0	0	0	0
KISAPOSTAG	36 720	36 720	38 880	38 880	2 160	0	0	0	0	0
KISLÁNG	308 160	304 560	303 840	303 840	-720	0	0	0	0	0
KÖSZÁRHEGY	32 400	30 960	30 960	30 960	0	0	0	0	0	0
KULCS	94 320	94 320	96 480	96 480	2 160	0	0	0	0	0
LAJOSKOMÁROM	326 160	326 160	322 560	9 184	-316 976	0	0	0	0	0
LEPSÉNY	354 240	352 080	0	0	-352 080	0	0	0	0	0
LOVASBERÉNY	227 520	221 040	218 880	218 880	-2 160	0	0	0	0	0
MAGYARALMÁS	119 520	117 360	113 760	113 760	-3 600	0	0	0	0	0
MARTONVÁSÁR	508 320	508 320	513 360	513 360	5 040	0	0	0	0	0
MÁNY	214 560	214 560	214 560	214 560	0	0	0	0	0	0
MÁTYÁS DOMB	78 480	72 000	78 480	78 480	6 480	0	0	0	0	0

A HELYI ÖNKORMÁNYZATOK 2003. ÉVI TERVEZETT-TÉNYLEGES NORMATÍV MÓDON ELOSZTOTT, KÖTÖTT FELHASZNÁLÁSÚ TÁMOGATÁSOK ELSZÁMOLÁSA

FEJÉR MEGYE

Megyekód: 07

Önkormányzat	Pedagógiai szakmai szolgáltatás					Helyi önkormányzati hivatásos tűzoltóságok támogatása				
	Állami hozzájárulás, Ft					Állami hozzájárulás, Ft				
	Tervezett	Módosított	Tényleges	Felhasznált	Eltérés	Tervezett	Módosított	Tényleges	Felhasznált	Eltérés
MEZŐFALVA	524 160	504 720	499 680	499 680	-5 040	0	0	0	0	0
MEZŐKOMÁROM	117 360	117 360	117 360	117 360	0	0	0	0	0	0
MEZŐSZENTGYÖRGY	168 480	167 760	167 760	99 648	-68 112	0	0	0	0	0
MEZŐSZILAS	305 280	305 280	305 280	305 280	0	0	0	0	0	0
MOHA	9 360	9 360	8 640	8 640	-720	0	0	0	0	0
MÓR	1 401 840	1 398 240	1 400 400	1 400 400	2 160	19 400 000	19 400 000	19 400 000	19 400 000	0
NADAP	9 360	9 360	9 360	9 360	0	0	0	0	0	0
NAGYKARÁCSONY	148 320	144 720	144 720	144 720	0	0	0	0	0	0
NAGYLÓK	101 520	100 800	101 520	101 520	720	0	0	0	0	0
NAGYVELEG	24 480	24 480	24 480	24 480	0	0	0	0	0	0
NAGYVENYIM	203 760	203 040	205 200	205 200	2 160	0	0	0	0	0
NÁDASDLADÁNY	190 080	179 280	184 320	184 320	5 040	0	0	0	0	0
ÓBAROK	20 160	20 160	20 880	20 880	720	0	0	0	0	0
PÁKOZD	241 920	236 160	236 880	236 880	720	0	0	0	0	0
PÁTKA	123 840	126 000	129 600	129 600	3 600	0	0	0	0	0
PÁZMÁND	144 720	142 560	144 000	144 000	1 440	0	0	0	0	0
PERKÁTA	395 280	392 400	391 680	391 680	-720	0	0	0	0	0
POLGÁRDI	606 960	606 960	601 920	601 920	-5 040	0	0	0	0	0
PUSZTASZABOLCS	595 440	591 120	591 840	495 360	-95 760	0	0	0	0	0
PUSZTAVÁM	0	0	0	0	0	0	0	0	0	0
RÁCALMÁS	315 360	315 360	309 600	309 600	-5 760	0	0	0	0	0
RÁCKERESZTÚR	280 080	270 720	275 040	0	-270 720	0	0	0	0	0
SÁRBOGÁRD	1 347 840	1 330 560	1 347 840	1 300 000	-30 560	186 104 008	186 104 008	186 104 008	186 104 008	0
SÁREGRES	37 440	33 120	0	0	-33 120	0	0	0	0	0
SÁRKERESZTES	61 200	61 200	62 640	62 640	1 440	0	0	0	0	0
SÁRKERESZTÚR	303 120	300 960	303 120	303 120	2 160	0	0	0	0	0
SÁROSD	375 840	375 840	372 960	372 960	-2 880	0	0	0	0	0

A HELYI ÖNKORMÁNYZATOK 2003. ÉVI TERVEZETT-TÉNYLEGES NORMATÍV MÓDON ELOSZTOTT, KÖTÖTT FELHASZNÁLÁSÚ TÁMOGATÁSOK ELSZÁMOLÁSA

FEJÉR MEGYE

Megyekód: 07

Önkormányzat	Pedagógiai szakmai szolgáltatás					Helyi önkormányzati hivatásos tüzoltóságok támogatása				
	Állami hozzájárulás, Ft					Állami hozzájárulás, Ft				
	Tervezett	Módosított	Tényleges	Felhasznált	Eltérés	Tervezett	Módosított	Tényleges	Felhasznált	Eltérés
SÁRSZENTÁGOTA	136 080	136 080	137 520	127 892	-8 188	0	0	0	0	0
SÁRSZENTMIHÁLY	185 760	182 160	180 000	180 000	-2 160	0	0	0	0	0
SEREGÉLYES	451 440	447 120	437 040	437 040	-10 080	0	0	0	0	0
SOPONYA	194 400	194 400	194 400	194 400	0	0	0	0	0	0
SÖRÉD	11 520	11 520	11 520	11 520	0	0	0	0	0	0
SUKORÓ	31 680	31 680	31 680	31 680	0	0	0	0	0	0
SZABADBATTYÁN	412 560	412 560	412 560	412 560	0	0	0	0	0	0
SZABADHÉDVÉG	28 080	28 080	26 640	26 640	-1 440	0	0	0	0	0
SZÁR	167 040	164 160	164 160	164 160	0	0	0	0	0	0
SZÉKESFEHÉRVÁR	16 451 280	16 459 920	16 480 080	16 480 080	20 160	368 549 840	368 549 840	368 549 840	368 549 840	0
TABAJD	74 880	73 440	73 440	73 440	0	0	0	0	0	0
TÁC	121 680	121 680	122 400	122 400	720	0	0	0	0	0
TORDAS	139 680	138 240	137 520	137 520	-720	0	0	0	0	0
ÚRHIDA	109 440	106 560	106 560	106 560	0	0	0	0	0	0
VAJTA	50 400	50 400	48 960	48 960	-1 440	0	0	0	0	0
VÁL	272 160	272 160	266 400	266 400	-5 760	0	0	0	0	0
VELENCE	363 600	360 000	354 240	0	-360 000	0	0	0	0	0
VEREB	72 720	71 280	71 280	71 280	0	0	0	0	0	0
VÉRTESSACSA	174 240	171 360	170 640	170 640	-720	0	0	0	0	0
VÉRTESSBOGLÁR	104 400	102 960	102 960	102 960	0	0	0	0	0	0
ZÁMOLY	177 840	177 120	0	0	-177 120	0	0	0	0	0
ZICHYÚJFALU	118 800	117 360	116 640	116 640	-720	0	0	0	0	0
MEGYE ÖNKORMÁNYZATAI ÖSSZESEN	52 016 400	51 731 280	50 032 800	45 053 359	-6 677 921	819 591 796	819 591 796	819 211 796	819 211 796	-380 000

A HELYI ÖNKORMÁNYZATOK 2003. ÉVI TERVEZETT-TÉNYLEGES NORMATÍV MÓDON ELOSZTOTT, KÖTÖTT FELHASZNÁLÁSÚ TÁMOGATÁSOK ELSZÁMOLÁSA

FEJÉR MEGYE

Megyekód: 07

Önkormányzat	Egyes szociális feladatok kiegészítő támogatása					Lakossági települési folyékony hulladék ártalmatlanításának támogatása				
	Állami hozzájárulás, Ft					Állami hozzájárulás, Ft				
	Tervezett	Módosított	Tényleges	Felhasznált	Eltérés	Tervezett	Módosított	Tényleges	Felhasznált	Eltérés
MEGYEI ÖNKORMÁNYZAT	11 752 100	11 752 100	11 952 800	11 752 100	0	0	0	0	0	0
ABA	0	0	0	0	0	0	0	0	0	0
ADONY	66 900	66 900	66 900	18 000	-48 900	0	0	0	0	0
ALAP	0	0	0	0	0	0	0	0	0	0
ALCSÚTDOBOZ	0	0	0	0	0	0	0	0	0	0
ALSÓSZENTIVÁN	0	0	0	0	0	0	0	0	0	0
BAKONYCSERNYE	0	0	0	0	0	0	0	0	0	0
BARACS	0	0	0	0	0	525 000	525 000	839 475	839 475	314 475
BARACSKA	0	0	0	0	0	0	0	0	0	0
BELOIANNISZ	0	0	0	0	0	0	0	0	0	0
BESNYŐ	0	0	0	0	0	0	0	0	0	0
BICSKE	423 700	423 700	423 700	423 700	0	0	0	0	0	0
BODAJK	0	0	0	0	0	0	0	0	0	0
CECE	22 300	22 300	22 300	0	-22 300	0	0	0	0	0
CSABDI	0	0	0	0	0	0	0	0	0	0
CSÁKBERÉNY	0	0	0	0	0	0	0	0	0	0
CSÁKVÁR	111 500	111 500	111 500	0	-111 500	0	0	0	0	0
CSÓKAKŐ	0	0	0	0	0	0	0	0	0	0
CSÓR	0	0	0	0	0	0	0	0	0	0
CSŐSZ	0	0	0	0	0	0	0	0	0	0
DARUSZENTMIKLÓS	0	0	0	0	0	0	0	0	0	0
DÉG	0	0	0	0	0	0	0	0	0	0
DUNAÚJVÁROS	5 931 800	5 931 800	5 820 300	5 641 900	-289 900	367 500	367 500	751 275	751 275	383 775
ELŐSZÁLLÁS	0	0	0	0	0	0	0	0	0	0
ENYING	0	0	289 900	289 900	289 900	577 500	577 500	385 875	385 875	-191 625
ERCSI	289 900	289 900	289 900	289 900	0	0	0	0	0	0
ETYEK	133 800	133 800	133 800	133 800	0	0	0	0	0	0

A HELYI ÖNKORMÁNYZATOK 2003. ÉVI TERVEZETT-TÉNYLEGES NORMATÍV MÓDON ELOSZTOTT, KÖTÖTT FELHASZNÁLÁSÚ TÁMOGATÁSOK ELSZÁMOLÁSA

FEJÉR MEGYE

Megyekód: 07

Önkormányzat	Egyes szociális feladatok kiegészítő támogatása					Lakossági települési folyékony hulladék ártalmatlanításának támogatása				
	Állami hozzájárulás, Ft					Állami hozzájárulás, Ft				
	Tervezett	Módosított	Tényleges	Felhasznált	Eltérés	Tervezett	Módosított	Tényleges	Felhasznált	Eltérés
FEHÉRVÁRCSURGÓ	0	0	0	0	0	0	0	0	0	0
FELCSÚT	0	0	0	0	0	0	0	0	0	0
FÜLE	0	0	0	0	0	0	0	0	0	0
GÁNT	0	0	0	0	0	0	0	0	0	0
GÁRDONY	245 300	245 300	245 300	245 300	0	0	0	0	0	0
GYÚRÓ	0	0	0	0	0	0	0	0	0	0
HANTOS	0	0	0	0	0	0	0	0	0	0
IGAR	0	0	0	0	0	0	0	0	0	0
ISZKASZENTGYÖRGY	0	0	0	0	0	21 000	21 000	298 830	298 830	277 830
ISZTIMÉR	0	0	0	0	0	0	0	0	0	0
IVÁNCSA	0	0	0	0	0	0	0	0	0	0
JENŐ	0	0	0	0	0	0	0	0	0	0
KAJÁSZÓ	0	0	0	0	0	0	0	0	0	0
KÁLOZ	44 600	44 600	0	0	-44 600	0	0	0	0	0
KÁPOLNÁSNYÉK	0	0	0	0	0	0	0	0	0	0
KINCSES BÁNYA	0	0	0	0	0	0	0	0	0	0
KISAPOSTAG	44 600	44 600	44 600	44 600	0	1 260 000	609 000	609 000	442 050	-166 950
KISLÁNG	0	0	0	0	0	0	0	0	0	0
KÖSZÁRHEGY	0	0	0	0	0	0	0	0	0	0
KULCS	0	0	0	0	0	210 000	210 000	231 000	231 000	21 000
LAJOSKOMÁROM	0	0	0	0	0	0	0	0	0	0
LEPSÉNY	0	0	0	0	0	0	0	0	0	0
LOVASBERÉNY	0	0	0	0	0	0	0	0	0	0
MAGYARALMÁS	0	0	0	0	0	0	0	0	0	0
MARTONVÁSÁR	334 500	334 500	334 500	334 500	0	0	0	0	0	0
MÁNY	0	0	0	0	0	0	0	0	0	0
MÁTYÁSDOMB	0	0	0	0	0	0	0	0	0	0

A HELYI ÖNKORMÁNYZATOK 2003. ÉVI TERVEZETT-TÉNYLEGES NORMATÍV MÓDON ELOSZTOTT, KÖTÖTT FELHASZNÁLÁSÚ TÁMOGATÁSOK ELSZÁMOLÁSA

FEJÉR MEGYE

Megyekód: 07

Önkormányzat	Egyes szociális feladatok kiegészítő támogatása					Lakossági települési folyékony hulladék ártalmatlanításának támogatása				
	Állami hozzájárulás, Ft					Állami hozzájárulás, Ft				
	Tervezett	Módosított	Tényleges	Felhasznált	Eltérés	Tervezett	Módosított	Tényleges	Felhasznált	Eltérés
MEZŐFALVA	111 500	111 500	111 500	111 500	0	0	489 825	435 750	435 750	-54 075
MEZŐKOMÁROM	0	0	0	0	0	0	0	0	0	0
MEZŐSZENTGYÖRGY	0	0	0	0	0	0	0	0	0	0
MEZŐSZILAS	133 800	133 800	133 800	133 800	0	0	0	0	0	0
MOHA	0	0	0	0	0	0	0	0	0	0
MÓR	512 900	512 900	512 900	385 204	-127 696	210 000	210 000	602 805	602 805	392 805
NADAP	0	0	0	0	0	0	0	0	0	0
NAGYKARÁCSONY	0	0	0	0	0	0	0	0	0	0
NAGYLÓK	0	0	0	0	0	0	0	0	0	0
NAGYVELEG	0	0	0	0	0	42 000	42 000	63 945	63 945	21 945
NAGYVENYIM	0	0	0	0	0	2 047 500	2 047 500	2 130 975	2 130 975	83 475
NÁDASDLADÁNY	22 300	22 300	22 300	22 300	0	0	0	0	0	0
ÓBAROK	0	0	0	0	0	0	0	0	0	0
PÁKOZD	0	0	0	0	0	0	0	0	0	0
PÁTKA	44 600	44 600	0	0	-44 600	0	0	0	0	0
PÁZMÁND	0	0	0	0	0	0	0	0	0	0
PERKÁTA	44 600	44 600	0	0	-44 600	0	0	0	0	0
POLGÁRDI	22 300	22 300	22 300	22 300	0	0	0	0	0	0
PUSZTASZABOLCS	0	0	0	0	0	0	0	0	0	0
PUSZTAVÁM	0	0	0	0	0	0	341 250	341 250	341 250	0
RÁCALMÁS	0	0	0	0	0	2 100	2 100	2 100	2 100	0
RÁCKERESZTÚR	0	0	0	0	0	0	0	0	0	0
SÁRBOGÁRD	423 700	423 700	423 700	341 126	-82 574	0	0	0	0	0
SÁREGRES	0	0	0	0	0	0	0	0	0	0
SÁRKERESZTES	0	0	0	0	0	0	0	0	0	0
SÁRKERESZTÚR	490 600	0	0	0	0	0	0	0	0	0
SÁROSD	0	0	0	0	0	0	0	0	0	0

A HELYI ÖNKORMÁNYZATOK 2003. ÉVI TERVEZETT-TÉNYLEGES NORMATÍV MÓDON ELOSZTOTT, KÖTÖTT FELHASZNÁLÁSÚ TÁMOGATÁSOK ELSZÁMOLÁSA

FEJÉR MEGYE

Megyekód: 07

Önkormányzat	Egyes szociális feladatok kiegészítő támogatása					Lakossági települési folyékony hulladék ártalmatlanításának támogatása				
	Állami hozzájárulás, Ft					Állami hozzájárulás, Ft				
	Tervezett	Módosított	Tényleges	Felhasznált	Eltérés	Tervezett	Módosított	Tényleges	Felhasznált	Eltérés
SÁRSZENTÁGOTA	0	0	0	0	0	0	0	0	0	0
SÁRSZENTMIHÁLY	0	0	22 300	22 300	22 300	0	0	0	0	0
SEREGÉLYES	0	0	0	0	0	210 000	210 000	350 175	350 175	140 175
SOPONYA	0	0	0	0	0	0	0	0	0	0
SÖRÉD	0	0	0	0	0	0	0	0	0	0
SUKORÓ	0	0	0	0	0	0	0	0	0	0
SZABADBATTYÁN	0	0	0	0	0	0	0	0	0	0
SZABADHÉDVÉG	0	0	0	0	0	0	0	0	0	0
SZÁR	0	0	0	0	0	0	0	0	0	0
SZÉKESFEHÉRVÁR	5 530 400	5 530 400	5 530 400	5 530 400	0	0	0	0	0	0
TABAJD	0	0	0	0	0	0	0	0	0	0
TÁC	0	0	0	0	0	0	0	0	0	0
TORDAS	0	0	0	0	0	1 050 000	1 050 000	1 050 000	1 050 000	0
ÚRHIDA	0	0	0	0	0	0	0	0	0	0
VAJTA	0	0	0	0	0	0	0	0	0	0
VÁL	0	0	0	0	0	0	0	0	0	0
VELENCE	22 300	0	0	0	0	0	0	0	0	0
VEREB	0	0	0	0	0	0	0	0	0	0
VÉRTEŠACSA	0	0	0	0	0	0	0	0	0	0
VÉRTEŠBOGLÁR	0	0	0	0	0	0	0	0	0	0
ZÁMOLY	0	0	0	0	0	0	0	0	0	0
ZICHYÚJFALU	0	0	0	0	0	0	0	0	0	0
MEGYE ÖNKORMÁNYZATAI ÖSSZESEN	26 760 000	26 247 100	26 514 700	25 742 630	-504 470	6 522 600	6 702 675	8 092 455	7 925 505	1 222 830

A HELYI ÖNKORMÁNYZATOK 2003. ÉVI TERVEZETT-TÉNYLEGES NORMATÍV MÓDON ELOSZTOTT, KÖTÖTT FELHASZNÁLÁSÚ TÁMOGATÁSOK ELSZÁMOLÁSA

FEJÉR MEGYE

Megyekód: 07

Önkormányzat	Kötött felhasználású támogatások összesen				
	Normatív állami hozzájárulás összesen, Ft				
	Tervezett	Módosított	Tényleges	Felhasznált	Eltérés
MEGYEI ÖNKORMÁNYZAT	163 599 343	163 599 343	162 356 043	160 484 703	-3 114 640
ABA	8 172 825	8 147 145	9 195 505	9 195 505	1 048 360
ADONY	4 489 195	4 323 815	4 305 468	4 014 728	-309 087
ALAP	2 725 286	2 725 286	2 854 486	2 854 486	129 200
ALCSÚTDOBOZ	2 629 595	2 629 595	2 373 995	2 373 995	-255 600
ALSÓSZENTIVÁN	1 104 174	1 101 294	1 102 974	1 102 974	1 680
BAKONYCSERNYE	4 903 049	4 872 889	4 840 889	4 840 889	-32 000
BARACS	3 414 317	3 414 317	3 943 352	3 943 352	529 035
BARACSKA	3 070 506	2 806 426	2 807 626	2 807 626	1 200
BELOIANNISZ	1 523 701	1 523 701	1 534 001	1 534 001	10 300
BESNYŐ	2 300 026	2 219 066	2 222 426	2 222 426	3 360
BICSKE	33 801 038	35 549 358	34 311 518	34 311 518	-1 237 840
BODAJK	5 803 037	5 799 197	5 834 397	5 834 397	35 200
CECE	4 659 994	4 633 114	5 201 035	4 936 568	303 454
CSABDI	1 726 474	1 712 474	1 646 794	1 633 568	-78 906
CSÁKBERÉNY	1 463 258	1 463 258	1 440 218	1 440 218	-23 040
CSÁKVÁR	7 081 462	6 906 982	6 986 902	6 678 842	-228 140
CSÓKAKŐ	1 324 042	1 324 042	1 316 282	1 316 282	-7 760
CSÓR	1 606 124	1 487 724	1 561 344	1 561 344	73 620
CSÖSZ	2 017 152	2 017 152	2 077 952	2 077 952	60 800
DARUSZENTMIKLÓS	1 704 037	1 643 957	1 687 237	1 636 817	-7 140
DÉG	4 053 692	4 047 932	4 350 712	4 350 712	302 780
DUNAÚJVÁROS	362 088 867	366 336 427	368 217 642	366 170 398	-166 029
ELŐSZÁLLÁS	3 628 503	3 614 503	3 890 183	3 890 183	275 680
ENYING	11 832 218	11 771 738	12 130 473	12 130 473	358 735
ERCSI	12 364 493	12 308 493	12 704 053	12 704 053	395 560
ETYEK	5 127 001	5 127 001	5 099 001	5 099 001	-28 000

A HELYI ÖNKORMÁNYZATOK 2003. ÉVI TERVEZETT-TÉNYLEGES NORMATÍV MÓDON ELOSZTOTT, KÖTÖTT FELHASZNÁLÁSÚ TÁMOGATÁSOK ELSZÁMOLÁSA

FEJÉR MEGYE

Megyekód: 07

Önkormányzat	Kötött felhasználású támogatások összesen				
	Normatív állami hozzájárulás összesen, Ft				
	Tervezett	Módosított	Tényleges	Felhasznált	Eltérés
FEHÉRVÁRCSURGÓ	1 943 482	1 943 482	2 040 362	2 040 362	96 880
FELCSÚT	2 425 246	2 423 086	2 420 926	2 420 926	-2 160
FÜLE	988 506	982 986	938 026	938 026	-44 960
GÁNT	512 599	512 599	521 319	521 319	8 720
GÁRDONY	13 630 802	13 681 922	13 384 262	13 384 262	-297 660
GYÚRÓ	1 861 909	1 806 229	1 774 949	1 774 949	-31 280
HANTOS	1 235 543	1 221 543	1 256 823	1 256 823	35 280
IGAR	427 920	427 920	367 420	367 420	-60 500
ISZKASZENTGYÖRGY	2 270 191	2 251 711	2 702 261	2 489 009	237 298
ISZTIMÉR	1 109 975	808 895	801 455	801 455	-7 440
IVÁNCSA	4 343 987	4 343 987	4 615 987	4 374 564	30 577
JENŐ	1 739 510	1 739 510	1 786 230	1 786 230	46 720
KAJÁSZÓ	1 541 461	1 606 181	1 619 781	1 619 781	13 600
KÁLOZ	4 414 318	4 414 318	4 532 578	4 532 578	118 260
KÁPOLNÁSNYÉK	6 996 916	6 706 916	7 333 316	7 320 118	613 202
KINCSES BÁNYA	2 191 299	2 531 779	2 580 799	2 580 799	49 020
KISAPOSTAG	1 716 040	1 217 040	1 220 800	1 046 850	-170 190
KISLÁNG	5 227 551	5 098 351	5 052 431	5 052 431	-45 920
KÖSZÁRHEGY	213 900	197 960	197 960	197 960	0
KULCS	1 443 623	1 443 623	1 629 483	1 629 483	185 860
LAJOSKOMÁROM	5 288 335	5 288 335	5 091 335	4 695 547	-592 788
LEPSÉNY	4 198 598	4 458 038	4 614 358	4 614 358	156 320
LOVASBERÉNY	2 991 570	3 127 890	3 191 630	3 191 630	63 740
MAGYARALMÁS	1 703 291	1 697 531	1 690 331	1 690 331	-7 200
MARTONVÁSÁR	8 625 473	8 625 473	8 653 013	8 653 013	27 540
MÁNY	2 879 699	2 879 699	2 879 699	2 879 699	0
MÁTYÁS DOMB	895 944	879 864	984 744	984 744	104 880

A HELYI ÖNKORMÁNYZATOK 2003. ÉVI TERVEZETT-TÉNYLEGES NORMATÍV MÓDON ELOSZTOTT, KÖTÖTT FELHASZNÁLÁSÚ TÁMOGATÁSOK ELSZÁMOLÁSA

FEJÉR MEGYE

Megyekód: 07

Önkormányzat	Kötött felhasználású támogatások összesen				
	Normatív állami hozzájárulás összesen, Ft				
	Tervezett	Módosított	Tényleges	Felhasznált	Eltérés
MEZŐFALVA	8 111 426	8 467 811	8 382 896	8 382 896	-84 915
MEZŐKOMÁROM	1 643 810	1 643 810	1 829 810	1 829 810	186 000
MEZŐSZENTGYÖRGY	2 423 748	2 800 628	2 825 028	2 756 916	-43 712
MEZŐSZILAS	5 430 443	5 277 543	5 033 943	5 033 943	-243 600
MOHA	66 360	66 360	65 640	65 640	-720
MÓR	41 731 258	41 727 658	41 984 523	41 828 827	101 169
NADAP	23 360	23 360	23 360	23 360	0
NAGYKARÁCSONY	2 340 947	2 334 947	2 165 347	2 165 347	-169 600
NAGYLÓK	1 451 013	1 436 293	1 570 513	1 570 513	134 220
NAGYVELEG	414 911	414 911	436 856	436 856	21 945
NAGYVENYIM	4 529 725	4 529 005	4 782 640	4 782 640	253 635
NÁDASDLADÁNY	2 563 263	2 426 863	2 365 003	2 365 003	-61 860
ÓBAROK	237 160	237 160	237 880	237 880	720
PÁKOZD	3 191 560	3 181 000	3 268 920	3 259 620	78 620
PÁTKA	2 080 293	2 179 653	2 154 253	2 154 253	-25 400
PÁZMÁND	2 048 885	2 034 725	1 964 565	1 964 565	-70 160
PERKÁTA	5 676 457	5 673 577	5 880 657	5 880 657	207 080
POLGÁRDI	7 105 602	7 105 602	7 780 562	7 780 562	674 960
PUSZTASZABOLCS	8 405 737	8 514 317	8 466 137	8 369 657	-144 660
PUSZTAVÁM	0	341 250	341 250	341 250	0
RÁCALMÁS	3 959 116	3 959 116	4 476 956	4 476 956	517 840
RÁCKERESZTÚR	4 642 527	4 329 567	4 166 687	3 891 647	-437 920
SÁRBOGÁRD	206 498 428	206 314 748	206 542 028	206 295 438	-19 310
SÁREGRES	752 576	576 156	543 036	543 036	-33 120
SÁRKERESZTES	749 922	749 922	769 362	769 362	19 440
SÁRKERESZTÚR	5 711 551	5 215 191	5 181 751	5 181 751	-33 440
SÁROSD	5 285 702	5 285 702	5 478 122	5 478 122	192 420

A HELYI ÖNKORMÁNYZATOK 2003. ÉVI TERVEZETT-TÉNYLEGES NORMATÍV MÓDON ELOSZTOTT, KÖTÖTT FELHASZNÁLÁSÚ TÁMOGATÁSOK ELSZÁMOLÁSA

FEJÉR MEGYE

Megyekód: 07

Önkormányzat	Kötött felhasználású támogatások összesen				
	Normatív állami hozzájárulás összesen, Ft				
	Tervezett	Módosított	Tényleges	Felhasznált	Eltérés
SÁRSZENTÁGOTA	2 184 342	1 831 542	1 817 782	1 808 154	-23 388
SÁRSZENTMIHÁLY	3 231 350	3 183 350	2 856 690	2 831 490	-351 860
SEREGÉLYES	6 094 765	6 090 445	6 684 140	6 684 140	593 695
SOPONYA	1 995 376	3 046 576	3 275 976	3 275 976	229 400
SÖRÉD	68 520	68 520	68 520	68 520	0
SUKORÓ	381 214	381 214	373 614	373 614	-7 600
SZABADBATTYÁN	4 980 624	4 980 624	5 560 624	5 560 624	580 000
SZABADHÉDVÉG	433 580	433 580	432 140	432 140	-1 440
SZÁR	2 438 220	2 337 340	2 304 140	2 304 140	-33 200
SZÉKESFEHÉRVÁR	639 013 184	638 816 624	640 767 341	640 767 341	1 950 717
TABAJD	1 344 730	1 326 390	1 326 390	1 096 432	-229 958
TÁC	1 708 761	1 868 261	1 855 781	1 847 581	-20 680
TORDAS	2 887 321	2 883 481	2 882 761	2 882 761	-720
ÚRHIDA	1 754 245	1 750 165	1 615 765	1 615 765	-134 400
VAJTA	897 789	897 789	848 349	848 349	-49 440
VÁL	3 515 977	3 515 977	3 646 617	3 646 617	130 640
VELENCE	4 890 989	4 863 889	4 905 629	4 446 989	-416 900
VEREB	1 111 985	1 109 345	1 109 345	1 109 345	0
VÉRTESSACSA	2 822 210	2 763 330	2 761 410	2 761 410	-1 920
VÉRTESSOGLÁR	1 699 043	1 636 003	1 594 403	1 583 303	-52 700
ZÁMOLY	2 405 227	2 370 907	2 607 687	2 601 587	230 680
ZICHYÚJFALU	1 858 334	1 856 894	1 947 774	1 947 774	90 880
MEGYE ÖNKORMÁNYZATAI ÖSSZESEN	1 755 824 663	1 760 282 218	1 769 835 389	1 762 352 237	2 070 019

A HELYI ÖNKORMÁNYZATOK 2003. ÉVI TERVEZETT-TÉNYLEGES NORMATÍV MÓDON ELOSZTOTT, KÖTÖTT FELHASZNÁLÁSÚ TÁMOGATÁSOK ELSZÁMOLÁSA

GYŐR-MOSON-SOPRON MEGYE

Megyekód: 08

Önkormányzat	Pedagógus szakvizsga, továbbképzés					Pedagógusok szakkönyvvásárlása				
	Állami hozzájárulás, Ft					Állami hozzájárulás, Ft				
	Tervezett	Módosított	Tényleges	Felhasznált	Eltérés	Tervezett	Módosított	Tényleges	Felhasznált	Eltérés
MEGYEI ÖNKORMÁNYZAT	4 741 500	4 741 500	4 567 500	4 345 300	-396 200	4 690 000	4 522 000	4 494 000	4 285 845	-236 155
ABDA	464 000	464 000	449 500	449 500	-14 500	462 000	462 000	434 000	434 000	-28 000
ACSALAG	58 000	58 000	58 000	0	-58 000	56 000	56 000	56 000	56 000	0
AGYAGOSSZERGÉNY	188 500	188 500	188 500	188 500	0	182 000	182 000	182 000	182 000	0
ÁGFALVA	304 500	290 000	304 500	304 500	14 500	294 000	280 000	294 000	294 000	14 000
ÁSVÁNYRÁRÓ	290 000	290 000	290 000	290 000	0	266 000	266 000	266 000	266 000	0
BABÓT	174 000	174 000	188 500	188 500	14 500	168 000	154 000	140 000	140 000	-14 000
BAKONYSZENTLÁSZLÓ	420 500	420 500	406 000	406 000	-14 500	406 000	392 000	392 000	392 000	0
BARBACS	145 000	145 000	145 000	145 000	0	154 000	154 000	140 000	140 000	-14 000
BÁGYOGSZOVÁT	232 000	232 000	232 000	232 000	0	224 000	224 000	224 000	224 000	0
BELED	594 500	594 500	594 500	594 500	0	588 000	588 000	560 000	560 000	-28 000
BEZENYE	290 000	290 000	290 000	290 000	0	294 000	294 000	294 000	294 000	0
BEZI	101 500	101 500	101 500	101 500	0	42 000	42 000	42 000	42 000	0
BODONHELY	14 500	14 500	14 500	14 500	0	14 000	14 000	14 000	14 000	0
BOGYOSZLÓ	217 500	217 500	217 500	217 500	0	210 000	210 000	210 000	210 000	0
BÖRCES	14 500	29 000	29 000	29 000	0	28 000	28 000	28 000	28 000	0
BÖNY	275 500	275 500	261 000	261 000	-14 500	266 000	266 000	252 000	252 000	-14 000
BŐSÁRKÁNY	435 000	435 000	435 000	435 000	0	420 000	420 000	420 000	420 000	0
CIRÁK	217 500	203 000	174 000	174 000	-29 000	182 000	182 000	182 000	182 000	0
CSAPOD	58 000	58 000	58 000	37 148	-20 852	56 000	56 000	56 000	56 000	0
CSIKVÁND	0	0	0	0	0	14 000	14 000	14 000	14 000	0
CSORNA	2 392 500	2 378 000	2 363 500	2 363 500	-14 500	2 282 000	2 254 000	2 184 000	2 123 684	-130 316
DARNÓZSELI	348 000	348 000	348 000	348 000	0	280 000	280 000	280 000	280 000	0
DÉNESFA	29 000	29 000	29 000	29 000	0	28 000	28 000	28 000	28 000	0
DŐR	130 500	130 500	130 500	130 500	0	126 000	126 000	126 000	126 000	0
DUNAKILITI	348 000	348 000	348 000	348 000	0	336 000	336 000	336 000	336 000	0

A HELYI ÖNKORMÁNYZATOK 2003. ÉVI TERVEZETT-TÉNYLEGES NORMATÍV MÓDON ELOSZTOTT, KÖTÖTT FELHASZNÁLÁSÚ TÁMOGATÁSOK ELSZÁMOLÁSA

GYŐR-MOSON-SOPRON MEGYE

Megyekód: 08

Önkormányzat	Pedagógus szakvizsga, továbbképzés					Pedagógusok szakkönyvvásárlása				
	Állami hozzájárulás, Ft					Állami hozzájárulás, Ft				
	Tervezett	Módosított	Tényleges	Felhasznált	Eltérés	Tervezett	Módosított	Tényleges	Felhasznált	Eltérés
DUNASZEG	304 500	304 500	290 000	290 000	-14 500	280 000	266 000	280 000	280 000	14 000
DUNASZENTPÁL	72 500	72 500	72 500	72 500	0	70 000	70 000	70 000	70 000	0
DUNASZIGET	261 000	72 500	72 500	72 500	0	252 000	252 000	252 000	252 000	0
EGYED	101 500	101 500	101 500	101 500	0	98 000	98 000	98 000	84 000	-14 000
EGYHÁZASFALU	203 000	203 000	203 000	203 000	0	196 000	196 000	196 000	196 000	0
ENESE	391 500	391 500	391 500	391 500	0	378 000	378 000	378 000	378 000	0
ÉCS	261 000	261 000	261 000	261 000	0	252 000	252 000	252 000	252 000	0
FARÁD	348 000	348 000	333 500	333 500	-14 500	308 000	308 000	322 000	322 000	14 000
FEHÉRTÓ	14 500	14 500	0	0	-14 500	42 000	42 000	56 000	56 000	14 000
FELPÉC	58 000	58 000	58 000	56 192	-1 808	56 000	56 000	56 000	56 000	0
FERTŐD	768 500	768 500	768 500	768 500	0	770 000	770 000	756 000	756 000	-14 000
FERTŐENDRÉD	145 000	145 000	145 000	145 000	0	140 000	140 000	140 000	140 000	0
FERTŐHOMOK	29 000	29 000	29 000	29 000	0	28 000	28 000	28 000	28 000	0
FERTŐRÁKOS	362 500	362 500	362 500	362 500	0	350 000	350 000	350 000	350 000	0
FERTŐSZENTMIKLÓS	652 500	652 500	652 500	652 500	0	602 000	588 000	588 000	586 833	-1 167
FERTŐSZÉPLAK	232 000	232 000	246 500	246 500	14 500	238 000	238 000	238 000	238 000	0
GÖNYŰ	493 000	493 000	478 500	478 500	-14 500	462 000	462 000	462 000	462 000	0
GYARMAT	261 000	261 000	261 000	261 000	0	252 000	252 000	252 000	252 000	0
GYÓRÓ	29 000	29 000	29 000	29 000	0	28 000	28 000	28 000	28 000	0
GYÖMÖRE	261 000	261 000	261 000	261 000	0	252 000	252 000	252 000	252 000	0
GYŐR	38 599 000	38 599 000	38 077 000	37 341 000	-1 258 000	36 092 000	36 092 000	36 092 000	35 740 000	-352 000
GYŐRASSZONYFA	130 500	130 500	130 500	130 500	0	126 000	126 000	126 000	126 000	0
GYŐRLADAMÉR	246 500	246 500	246 500	228 500	-18 000	238 000	224 000	224 000	220 500	-3 500
GYŐRSÁG	232 000	232 000	232 000	232 000	0	224 000	224 000	224 000	224 000	0
GYŐRSÓVÉNYHÁZ	174 000	174 000	174 000	174 000	0	168 000	168 000	168 000	168 000	0
GYŐRSZEMERE	478 500	478 500	449 500	449 500	-29 000	420 000	420 000	420 000	420 000	0

A HELYI ÖNKORMÁNYZATOK 2003. ÉVI TERVEZETT-TÉNYLEGES NORMATÍV MÓDON ELOSZTOTT, KÖTÖTT FELHASZNÁLÁSÚ TÁMOGATÁSOK ELSZÁMOLÁSA

GYŐR-MOSON-SOPRON MEGYE

Megyekód: 08

Önkormányzat	Pedagógus szakvizsga, továbbképzés					Pedagógusok szakkönyvvásárlása				
	Állami hozzájárulás, Ft					Állami hozzájárulás, Ft				
	Tervezett	Módosított	Tényleges	Felhasznált	Eltérés	Tervezett	Módosított	Tényleges	Felhasznált	Eltérés
GYŐRÚJBARÁT	638 000	638 000	638 000	638 000	0	588 000	588 000	574 000	574 000	-14 000
GYŐRÚJFALU	130 500	130 500	130 500	130 500	0	126 000	126 000	98 000	98 000	-28 000
GYŐRZÁMOLY	290 000	290 000	290 000	290 000	0	266 000	266 000	266 000	266 000	0
HALÁSZI	536 500	536 500	536 500	536 500	0	518 000	518 000	518 000	518 000	0
HARKA	261 000	261 000	261 000	261 000	0	210 000	210 000	210 000	210 000	0
HEGYESHALOM	565 500	565 500	565 500	565 500	0	546 000	546 000	532 000	532 000	-14 000
HEGYKŐ	261 000	261 000	261 000	261 000	0	252 000	252 000	252 000	252 000	0
HÉDERVÁR	246 500	246 500	246 500	246 500	0	252 000	238 000	238 000	238 000	0
HIMOD	145 000	145 000	145 000	145 000	0	140 000	140 000	140 000	140 000	0
HÖVEJ	29 000	29 000	29 000	29 000	0	28 000	28 000	28 000	28 000	0
IKRÉNY	290 000	290 000	319 000	319 000	29 000	294 000	294 000	308 000	308 000	14 000
IVÁN	246 500	246 500	174 000	174 000	-72 500	266 000	266 000	266 000	266 000	0
JÁNOSSOMORJA	1 189 000	1 189 000	1 189 000	1 189 000	0	1 134 000	1 134 000	1 134 000	1 134 000	0
JOBHÁZA	58 000	58 000	58 000	0	-58 000	56 000	56 000	56 000	56 000	0
KAJÁRPÉC	290 000	290 000	290 000	290 000	0	280 000	280 000	280 000	280 000	0
KAPUVÁR	2 349 000	2 349 000	2 320 000	1 939 010	-409 990	2 268 000	2 268 000	2 198 000	2 197 860	-70 140
KIMLE	522 000	522 000	522 000	522 000	0	504 000	504 000	504 000	504 000	0
KISBAJCS	319 000	319 000	319 000	319 000	0	322 000	322 000	322 000	322 000	0
KISFALUD	203 000	203 000	188 500	188 500	-14 500	196 000	168 000	168 000	168 000	0
KORONCÓ	319 000	319 000	319 000	319 000	0	308 000	294 000	294 000	294 000	0
KÓNY	362 500	362 500	377 000	377 000	14 500	350 000	350 000	364 000	364 000	14 000
KÓPHÁZA	319 000	319 000	319 000	319 000	0	294 000	294 000	294 000	294 000	0
KUNSZIGET	246 500	246 500	246 500	246 500	0	238 000	238 000	238 000	238 000	0
LÁZI	43 500	43 500	29 000	29 000	-14 500	70 000	70 000	70 000	70 000	0
LEVÉL	290 000	290 000	275 500	275 500	-14 500	280 000	266 000	266 000	266 000	0
LÉBÉNY	580 000	580 000	565 500	565 500	-14 500	588 000	560 000	546 000	546 000	-14 000

A HELYI ÖNKORMÁNYZATOK 2003. ÉVI TERVEZETT-TÉNYLEGES NORMATÍV MÓDON ELOSZTOTT, KÖTÖTT FELHASZNÁLÁSÚ TÁMOGATÁSOK ELSZÁMOLÁSA

GYŐR-MOSON-SOPRON MEGYE

Megyekód: 08

Önkormányzat	Pedagógus szakvizsga, továbbképzés					Pedagógusok szakkönyvvásárlása				
	Állami hozzájárulás, Ft					Állami hozzájárulás, Ft				
	Tervezett	Módosított	Tényleges	Felhasznált	Eltérés	Tervezett	Módosított	Tényleges	Felhasznált	Eltérés
LIPÓT	29 000	29 000	29 000	29 000	0	28 000	28 000	28 000	28 000	0
LÖVŐ	261 000	261 000	261 000	261 000	0	252 000	252 000	252 000	252 000	0
MAGYARKERESZTÚR	29 000	29 000	29 000	29 000	0	28 000	28 000	28 000	28 000	0
MARKOTABÖDÖGE	72 500	72 500	0	0	-72 500	70 000	70 000	70 000	70 000	0
MÁRIAKÁLNOK	261 000	261 000	261 000	261 000	0	280 000	266 000	266 000	266 000	0
MECSÉR	116 000	116 000	116 000	116 000	0	112 000	112 000	112 000	112 000	0
MEZŐÖRS	232 000	232 000	232 000	232 000	0	224 000	224 000	224 000	224 000	0
MIHÁLYI	246 500	246 500	246 500	246 500	0	238 000	238 000	238 000	238 000	0
MOSONMAGYARÓVÁR	7 728 500	7 728 500	7 772 000	7 772 000	43 500	7 350 000	7 000 000	7 098 000	7 013 645	13 645
MOSONSZENTMIKLÓS	507 500	507 500	507 500	507 500	0	476 000	476 000	476 000	476 000	0
MOSONSZOLNOK	261 000	261 000	246 500	246 500	-14 500	238 000	238 000	238 000	238 000	0
MÓRICHIDA	58 000	116 000	159 500	159 500	43 500	224 000	224 000	224 000	224 000	0
NAGYBAJCS	29 000	29 000	29 000	29 000	0	28 000	28 000	28 000	28 000	0
NAGYCENK	275 500	275 500	275 500	275 500	0	266 000	266 000	266 000	266 000	0
NAGYLÓZS	130 500	130 500	130 500	130 500	0	126 000	126 000	126 000	126 000	0
NAGYSZENTJÁNOS	333 500	333 500	333 500	333 500	0	322 000	308 000	308 000	308 000	0
NYALKA	72 500	72 500	72 500	72 500	0	70 000	70 000	70 000	70 000	0
NYÚL	507 500	507 500	507 500	507 500	0	490 000	490 000	490 000	490 000	0
OSLI	217 500	217 500	203 000	203 000	-14 500	210 000	210 000	196 000	196 000	-14 000
ÖTTEVÉNY	348 000	348 000	348 000	348 000	0	322 000	322 000	322 000	322 000	0
PANNONHALMA	580 000	580 000	580 000	580 000	0	560 000	560 000	546 000	546 000	-14 000
PÁLI	58 000	58 000	58 000	58 000	0	56 000	56 000	56 000	56 000	0
PÁSZTORI	14 500	14 500	14 500	14 500	0	14 000	14 000	14 000	14 000	0
PÁZMÁNDFALU	174 000	174 000	174 000	164 971	-9 029	168 000	168 000	168 000	168 000	0
PERESZTEG	232 000	188 500	232 000	232 000	43 500	224 000	224 000	224 000	224 000	0
PETŐHÁZA	116 000	116 000	116 000	116 000	0	56 000	56 000	112 000	112 000	56 000

A HELYI ÖNKORMÁNYZATOK 2003. ÉVI TERVEZETT-TÉNYLEGES NORMATÍV MÓDON ELOSZTOTT, KÖTÖTT FELHASZNÁLÁSÚ TÁMOGATÁSOK ELSZÁMOLÁSA

GYŐR-MOSON-SOPRON MEGYE

Megyekód: 08

Önkormányzat	Pedagógus szakvizsga, továbbképzés					Pedagógusok szakkönyvvásárlása				
	Állami hozzájárulás, Ft					Állami hozzájárulás, Ft				
	Tervezett	Módosított	Tényleges	Felhasznált	Eltérés	Tervezett	Módosított	Tényleges	Felhasznált	Eltérés
PÉR	304 500	304 500	304 500	304 500	0	294 000	294 000	294 000	285 658	-8 342
PÜSKI	232 000	232 000	232 000	232 000	0	224 000	224 000	224 000	224 000	0
RAJKA	449 500	449 500	449 500	449 500	0	434 000	434 000	434 000	427 000	-7 000
RAVAZD	232 000	232 000	232 000	232 000	0	224 000	224 000	224 000	224 000	0
RÁBACSANAK	130 500	130 500	130 500	130 500	0	126 000	112 000	112 000	112 000	0
RÁBACSÉCSÉNY	145 000	145 000	145 000	145 000	0	140 000	140 000	140 000	140 000	0
RÁBAKECÖL	159 500	159 500	159 500	159 500	0	154 000	154 000	154 000	154 000	0
RÁBAPATONA	391 500	377 000	377 000	377 000	0	364 000	364 000	364 000	364 000	0
RÁBAPORDÁNY	174 000	174 000	217 500	217 500	43 500	168 000	168 000	210 000	210 000	42 000
RÁBASZENTANDRÁS	0	0	0	0	0	42 000	42 000	42 000	42 000	0
RÁBASZENTMIHÁLY	58 000	58 000	58 000	58 000	0	56 000	56 000	56 000	56 000	0
RÁBATAMÁSI	217 500	217 500	217 500	217 500	0	210 000	210 000	210 000	210 000	0
RÁBCAKAPI	14 500	14 500	14 500	14 500	0	14 000	14 000	14 000	14 000	0
RÉPCESZEMERE	72 500	72 500	72 500	72 500	0	70 000	70 000	70 000	70 000	0
RÉPCEVIS	58 000	58 000	58 000	58 000	0	56 000	56 000	56 000	56 000	0
RÉTALAP	58 000	58 000	58 000	58 000	0	56 000	56 000	56 000	56 000	0
ROMÁND	87 000	87 000	87 000	87 000	0	98 000	84 000	84 000	84 000	0
RÖJTÖKMUZSAJ	72 500	72 500	72 500	72 500	0	70 000	70 000	70 000	70 000	0
SARRÓD	29 000	29 000	29 000	29 000	0	28 000	28 000	28 000	28 000	0
SOKORÓPÁTKA	217 500	217 500	217 500	217 500	0	210 000	210 000	210 000	210 000	0
SOPRON	11 150 500	11 150 500	11 063 500	10 829 144	-321 356	10 780 000	10 542 000	10 542 000	10 210 611	-331 389
SOPRONHORPÁCS	217 500	217 500	217 500	217 500	0	196 000	196 000	196 000	196 000	0
SOPRONKÖVESD	232 000	232 000	203 000	203 000	-29 000	196 000	196 000	196 000	196 000	0
SZAKONY	14 500	14 500	14 500	0	-14 500	14 000	14 000	14 000	14 000	0
SZANY	87 000	87 000	87 000	87 000	0	84 000	84 000	84 000	84 000	0
SZÁRFÖLD	87 000	72 500	58 000	58 000	-14 500	84 000	84 000	84 000	84 000	0

A HELYI ÖNKORMÁNYZATOK 2003. ÉVI TERVEZETT-TÉNYLEGES NORMATÍV MÓDON ELOSZTOTT, KÖTÖTT FELHASZNÁLÁSÚ TÁMOGATÁSOK ELSZÁMOLÁSA

GYŐR-MOSON-SOPRON MEGYE

Megyekód: 08

Önkormányzat	Pedagógus szakvizsga, továbbképzés					Pedagógusok szakkönyvvásárlása				
	Állami hozzájárulás, Ft					Állami hozzájárulás, Ft				
	Tervezett	Módosított	Tényleges	Felhasznált	Eltérés	Tervezett	Módosított	Tényleges	Felhasznált	Eltérés
SZERECSENY	29 000	29 000	29 000	29 000	0	28 000	28 000	28 000	28 000	0
SZIL	304 500	304 500	304 500	304 500	0	294 000	294 000	294 000	294 000	0
SZILSÁRKÁNY	188 500	188 500	188 500	188 500	0	182 000	182 000	182 000	182 000	0
TARJÁNPUZSTA	58 000	58 000	29 000	29 000	-29 000	56 000	56 000	56 000	56 000	0
TÁP	174 000	174 000	174 000	174 000	0	168 000	168 000	168 000	168 000	0
TÁPSZENTMIKLÓS	203 000	203 000	203 000	203 000	0	182 000	154 000	154 000	154 000	0
TÁRNOKRÉTI	0	0	0	0	0	0	0	0	0	0
TÉNYŐ	217 500	217 500	217 500	217 500	0	224 000	224 000	224 000	224 000	0
TÉT	667 000	667 000	623 500	623 500	-43 500	672 000	616 000	602 000	602 000	-14 000
TÖLTÉSTAVA	304 500	304 500	290 000	290 000	-14 500	294 000	280 000	252 000	252 000	-28 000
UND	72 500	72 500	72 500	72 500	0	70 000	70 000	70 000	70 000	0
ÚJKÉR	217 500	203 000	203 000	203 000	0	196 000	196 000	196 000	196 000	0
ÚJRÓNAFŐ	217 500	217 500	217 500	217 500	0	210 000	210 000	210 000	210 000	0
VÁG	101 500	101 500	101 500	101 500	0	98 000	98 000	98 000	98 000	0
VÁMOSSZABADI	43 500	43 500	43 500	43 500	0	42 000	42 000	42 000	42 000	0
VÁRBALOG	58 000	58 000	58 000	58 000	0	56 000	56 000	56 000	56 000	0
VESZKÉNY	72 500	72 500	29 000	29 000	-43 500	70 000	70 000	70 000	70 000	0
VESZPRÉMVARSÁNY	333 500	319 000	319 000	319 000	0	322 000	322 000	322 000	322 000	0
VITNYÉD	246 500	246 500	246 500	246 500	0	238 000	238 000	238 000	238 000	0
VÖLCSEJ	58 000	58 000	29 000	29 000	-29 000	56 000	56 000	56 000	56 000	0
ZSIRA	217 500	217 500	217 500	217 500	0	196 000	196 000	196 000	196 000	0
MEGYE ÖNKORMÁNYZATAI ÖSSZESEN	99 890 500	99 629 500	98 469 500	96 715 765	-2 913 735	95 242 000	94 122 000	93 982 000	92 911 636	-1 210 364

A HELYI ÖNKORMÁNYZATOK 2003. ÉVI TERVEZETT-TÉNYLEGES NORMATÍV MÓDON ELOSZTOTT, KÖTÖTT FELHASZNÁLÁSÚ TÁMOGATÁSOK ELSZÁMOLÁSA

GYŐR-MOSON-SOPRON MEGYE

Megyekód: 08

Önkormányzat	Rászorultsági alapon járó óvodai ingyenes intézményi étkeztetéshez					Tanulók tankönyvvásárlása				
	Állami hozzájárulás, Ft					Állami hozzájárulás, Ft				
	Tervezett	Módosított	Tényleges	Felhasznált	Eltérés	Tervezett	Módosított	Tényleges	Felhasznált	Eltérés
MEGYEI ÖNKORMÁNYZAT	0	0	0	0	0	6 661 600	6 661 600	6 710 400	5 282 452	-1 379 148
ABDA	64 000	64 000	96 000	96 000	32 000	1 193 600	1 193 600	1 244 800	1 244 800	51 200
ACSALAG	32 000	32 000	64 000	64 000	32 000	116 000	116 000	146 400	146 400	30 400
AGYAGOSSZERGÉNY	0	0	0	0	0	432 000	432 000	432 000	432 000	0
ÁGFALVA	0	0	0	0	0	427 200	427 200	419 200	419 200	-8 000
ÁSVÁNYRÁRÓ	0	0	0	0	0	794 400	794 400	772 800	772 800	-21 600
BABÓT	32 000	32 000	32 000	32 000	0	283 200	268 800	280 000	280 000	11 200
BAKONYSZENTLÁSZLÓ	192 000	192 000	192 000	192 000	0	1 293 600	1 293 600	1 368 000	1 368 000	74 400
BARBACS	0	0	32 000	32 000	32 000	334 400	334 400	340 000	340 000	5 600
BÁGYOGSZOVÁT	0	0	0	0	0	396 800	380 000	375 200	375 200	-4 800
BELED	448 000	448 000	480 000	480 000	32 000	1 608 000	1 608 000	1 617 600	1 617 600	9 600
BEZENYE	96 000	96 000	256 000	256 000	160 000	691 200	627 200	627 200	627 200	0
BEZI	0	0	32 000	32 000	32 000	94 400	94 400	77 600	77 600	-16 800
BODONHELY	0	0	0	0	0	0	0	0	0	0
BOGYOSZLÓ	32 000	32 000	32 000	32 000	0	396 800	396 800	394 400	394 400	-2 400
BÖRCES	64 000	64 000	64 000	64 000	0	0	0	0	0	0
BÖNY	64 000	64 000	672 000	672 000	608 000	784 800	784 800	1 096 800	1 096 800	312 000
BŐSÁRKÁNY	0	0	0	0	0	1 365 600	1 365 600	1 312 800	1 312 800	-52 800
CIRÁK	0	0	0	0	0	352 000	351 200	362 400	362 400	11 200
CSAPOD	64 000	64 000	32 000	32 000	-32 000	84 000	84 000	76 000	76 000	-8 000
CSIKVÁND	0	0	0	0	0	0	0	0	0	0
CSORNA	0	416 000	448 000	448 000	32 000	6 059 200	5 985 600	6 397 600	5 862 846	-122 754
DARNÓZSELI	96 000	96 000	160 000	160 000	64 000	610 400	610 400	624 000	624 000	13 600
DÉNESFA	32 000	32 000	128 000	128 000	96 000	0	0	0	0	0
DŐR	64 000	64 000	64 000	64 000	0	290 400	290 400	290 400	290 400	0
DUNAKILTI	0	0	0	0	0	1 098 400	1 014 400	1 014 400	1 014 400	0

A HELYI ÖNKORMÁNYZATOK 2003. ÉVI TERVEZETT-TÉNYLEGES NORMATÍV MÓDON ELOSZTOTT, KÖTÖTT FELHASZNÁLÁSÚ TÁMOGATÁSOK ELSZÁMOLÁSA

GYŐR-MOSON-SOPRON MEGYE

Megyekód: 08

Önkormányzat	Rászorultsági alapon járó óvodai ingyenes intézményi étkeztetéshez					Tanulók tankönyvvásárlása				
	Állami hozzájárulás, Ft					Állami hozzájárulás, Ft				
	Tervezett	Módosított	Tényleges	Felhasznált	Eltérés	Tervezett	Módosított	Tényleges	Felhasznált	Eltérés
DUNASZEG	0	0	0	0	0	827 200	827 200	853 600	853 600	26 400
DUNASZENTPÁL	32 000	32 000	0	0	-32 000	105 600	105 600	105 600	105 600	0
DUNASZIGET	128 000	128 000	96 000	96 000	-32 000	652 000	588 000	588 000	588 000	0
EGYED	32 000	32 000	96 000	96 000	64 000	137 600	125 600	164 800	128 301	2 701
EGYHÁZASFALU	32 000	32 000	32 000	32 000	0	340 000	340 000	314 400	314 400	-25 600
ENESE	128 000	128 000	64 000	64 000	-64 000	702 400	892 800	910 400	910 400	17 600
ÉCS	0	0	0	0	0	469 600	452 800	460 000	460 000	7 200
FARÁD	192 000	192 000	192 000	192 000	0	680 000	724 800	720 000	720 000	-4 800
FEHÉRTÓ	0	0	0	0	0	80 000	75 200	80 800	80 800	5 600
FELPÉC	0	0	0	0	0	135 200	135 200	62 400	62 400	-72 800
FERTŐD	96 000	96 000	608 000	608 000	512 000	1 698 400	1 698 400	1 854 400	1 854 400	156 000
FERTŐENDRÉD	0	0	0	0	0	378 400	378 400	373 600	373 600	-4 800
FERTŐHOMOK	64 000	64 000	64 000	64 000	0	0	0	0	0	0
FERTŐRÁKOS	192 000	192 000	96 000	96 000	-96 000	811 200	811 200	712 800	712 800	-98 400
FERTŐSZENTMIKLÓS	224 000	224 000	224 000	96 000	-128 000	1 941 600	1 976 800	1 976 800	1 952 729	-24 071
FERTŐSZÉPLAK	96 000	96 000	0	0	-96 000	412 800	412 800	268 800	268 800	-144 000
GÖNYŰ	160 000	160 000	128 000	128 000	-32 000	955 200	1 050 400	1 000 800	1 000 800	-49 600
GYARMAT	160 000	160 000	96 000	96 000	-64 000	896 000	896 000	941 600	941 600	45 600
GYÓRÓ	96 000	96 000	96 000	96 000	0	0	0	0	0	0
GYÖMÖRE	0	0	0	0	0	812 000	766 400	815 200	815 200	48 800
GYŐR	3 840 000	3 840 000	5 120 000	5 120 000	1 280 000	102 044 800	102 044 800	104 361 600	103 602 400	1 557 600
GYŐRASSZONYFA	64 000	64 000	64 000	64 000	0	196 800	196 800	330 400	330 400	133 600
GYŐRLADAMÉR	160 000	160 000	64 000	64 000	-96 000	468 800	468 800	468 800	468 800	0
GYŐRSÁG	0	0	160 000	160 000	160 000	532 000	529 600	689 600	689 600	160 000
GYŐRSÓVÉNYHÁZ	32 000	32 000	0	0	-32 000	348 000	348 000	363 200	363 200	15 200
GYŐRSZEMERE	320 000	320 000	256 000	256 000	-64 000	1 276 800	1 243 200	1 234 400	1 234 400	-8 800

A HELYI ÖNKORMÁNYZATOK 2003. ÉVI TERVEZETT-TÉNYLEGES NORMATÍV MÓDON ELOSZTOTT, KÖTÖTT FELHASZNÁLÁSÚ TÁMOGATÁSOK ELSZÁMOLÁSA

GYŐR-MOSON-SOPRON MEGYE

Megyekód: 08

Önkormányzat	Rászorultsági alapon járó óvodai ingyenes intézményi étkeztetéshez					Tanulók tankönyvvásárlása				
	Állami hozzájárulás, Ft					Állami hozzájárulás, Ft				
	Tervezett	Módosított	Tényleges	Felhasznált	Eltérés	Tervezett	Módosított	Tényleges	Felhasznált	Eltérés
GYŐRÚJBARÁT	608 000	448 000	128 000	128 000	-320 000	1 611 200	1 652 000	1 652 800	1 652 800	800
GYŐRÚJFALU	0	0	0	0	0	129 600	117 600	108 800	108 800	-8 800
GYŐRZÁMOLY	160 000	160 000	128 000	128 000	-32 000	748 000	748 000	761 600	761 600	13 600
HALÁSZI	160 000	160 000	224 000	224 000	64 000	1 354 400	1 354 400	1 399 200	1 399 200	44 800
HARKA	0	0	0	0	0	380 000	380 000	380 000	380 000	0
HEGYESHALOM	64 000	64 000	896 000	896 000	832 000	1 261 600	1 261 600	1 236 800	1 236 800	-24 800
HEGYKŐ	0	0	0	0	0	753 600	753 600	719 200	719 200	-34 400
HÉDERVÁR	32 000	32 000	64 000	64 000	32 000	744 000	734 400	734 400	734 400	0
HIMOD	96 000	96 000	224 000	224 000	128 000	193 600	193 600	228 800	228 800	35 200
HÖVEJ	0	0	0	0	0	0	0	0	0	0
IKRÉNY	96 000	96 000	160 000	160 000	64 000	567 200	567 200	589 600	589 600	22 400
IVÁN	320 000	320 000	512 000	512 000	192 000	1 158 400	1 158 400	1 223 200	1 223 200	64 800
JÁNOSSOMORJA	320 000	320 000	192 000	192 000	-128 000	2 668 000	2 779 200	2 740 800	2 740 800	-38 400
JOBÁHÁZA	0	0	32 000	32 000	32 000	128 000	128 000	123 200	0	-128 000
KAJÁRPÉC	160 000	160 000	256 000	256 000	96 000	840 000	840 000	974 400	974 400	134 400
KAPUVÁR	480 000	480 000	416 000	416 000	-64 000	4 857 600	4 932 000	5 706 400	5 706 400	774 400
KIMLE	160 000	160 000	160 000	160 000	0	962 400	962 400	940 800	940 800	-21 600
KISBAJCS	32 000	32 000	32 000	32 000	0	973 600	963 200	974 400	974 400	11 200
KISFALUD	128 000	128 000	32 000	32 000	-96 000	219 200	219 200	281 600	281 600	62 400
KORONCÓ	0	0	0	0	0	703 200	703 200	777 600	777 600	74 400
KÓNY	0	0	0	0	0	723 200	723 200	841 600	841 600	118 400
KÓPHÁZA	0	0	0	0	0	602 400	602 400	588 000	588 000	-14 400
KUNSZIGET	0	0	0	0	0	473 600	473 600	473 600	473 600	0
LÁZI	0	0	0	0	0	175 200	175 200	159 200	159 200	-16 000
LEVÉL	224 000	224 000	224 000	224 000	0	516 000	516 000	583 200	583 200	67 200
LÉBÉNY	160 000	160 000	160 000	160 000	0	1 180 000	1 155 200	1 155 200	1 155 200	0

A HELYI ÖNKORMÁNYZATOK 2003. ÉVI TERVEZETT-TÉNYLEGES NORMATÍV MÓDON ELOSZTOTT, KÖTÖTT FELHASZNÁLÁSÚ TÁMOGATÁSOK ELSZÁMOLÁSA

GYŐR-MOSON-SOPRON MEGYE

Megyekód: 08

Önkormányzat	Rászorultsági alapon járó óvodai ingyenes intézményi étkeztetéshez					Tanulók tankönyvvásárlása				
	Állami hozzájárulás, Ft					Állami hozzájárulás, Ft				
	Tervezett	Módosított	Tényleges	Felhasznált	Eltérés	Tervezett	Módosított	Tényleges	Felhasznált	Eltérés
LIPÓT	64 000	64 000	64 000	64 000	0	0	0	0	0	0
LÖVŐ	96 000	96 000	64 000	64 000	-32 000	542 400	542 400	694 400	694 400	152 000
MAGYARKERESZTÚR	32 000	32 000	32 000	32 000	0	0	0	0	0	0
MARKOTABÖDÖGE	0	0	0	0	0	72 800	76 000	76 000	76 000	0
MÁRIAKÁLNOK	0	0	0	0	0	476 000	476 000	571 200	571 200	95 200
MECSÉR	32 000	32 000	32 000	32 000	0	160 000	160 000	157 600	157 600	-2 400
MEZŐÖRS	128 000	128 000	128 000	128 000	0	517 600	517 600	510 400	510 400	-7 200
MIHÁLYI	0	0	64 000	64 000	64 000	493 600	488 800	513 600	513 600	24 800
MOSONMAGYARÓVÁR	1 536 000	1 536 000	1 632 000	1 632 000	96 000	21 428 000	21 428 000	23 564 000	23 564 000	2 136 000
MOSONSZENTMIKLÓS	64 000	64 000	64 000	64 000	0	1 225 600	1 225 600	1 268 800	1 268 800	43 200
MOSONSZOLNOK	64 000	64 000	32 000	32 000	-32 000	752 000	747 200	649 600	649 600	-97 600
MÓRICHIDA	0	0	0	0	0	567 200	567 200	564 800	564 800	-2 400
NAGYBAJCS	32 000	32 000	32 000	32 000	0	0	0	0	0	0
NAGYCENK	0	0	0	0	0	684 000	684 000	698 400	698 400	14 400
NAGYLÓZS	0	0	0	0	0	156 800	156 800	156 800	156 800	0
NAGYSZENTJÁNOS	96 000	96 000	96 000	96 000	0	863 200	863 200	860 000	860 000	-3 200
NYALKA	32 000	0	0	0	0	63 200	58 400	58 400	58 400	0
NYÚL	224 000	224 000	224 000	224 000	0	1 309 600	1 309 600	1 314 400	1 314 400	4 800
OSLI	0	0	0	0	0	379 200	379 200	375 200	375 200	-4 000
ÖTTEVÉNY	64 000	64 000	32 000	32 000	-32 000	714 400	697 600	697 600	697 600	0
PANNONHALMA	352 000	352 000	256 000	256 000	-96 000	1 444 800	1 444 800	1 412 800	1 412 800	-32 000
PÁLI	32 000	32 000	32 000	32 000	0	72 000	72 000	67 200	67 200	-4 800
PÁSZTORI	96 000	64 000	64 000	64 000	0	0	0	0	0	0
PÁZMÁNDFALU	160 000	160 000	192 000	192 000	32 000	409 600	409 600	378 400	378 400	-31 200
PERESZTEG	0	0	0	0	0	600 000	549 600	541 600	541 600	-8 000
PETŐHÁZA	0	0	0	0	0	152 000	156 800	162 400	162 400	5 600

A HELYI ÖNKORMÁNYZATOK 2003. ÉVI TERVEZETT-TÉNYLEGES NORMATÍV MÓDON ELOSZTOTT, KÖTÖTT FELHASZNÁLÁSÚ TÁMOGATÁSOK ELSZÁMOLÁSA

GYŐR-MOSON-SOPRON MEGYE

Megyekód: 08

Önkormányzat	Rászorultsági alapon járó óvodai ingyenes intézményi étkeztetéshez					Tanulók tankönyvvásárlása				
	Állami hozzájárulás, Ft					Állami hozzájárulás, Ft				
	Tervezett	Módosított	Tényleges	Felhasznált	Eltérés	Tervezett	Módosított	Tényleges	Felhasznált	Eltérés
PÉR	32 000	32 000	64 000	64 000	32 000	744 800	732 800	732 800	732 800	0
PÜSKI	0	0	0	0	0	412 000	407 200	397 600	397 600	-9 600
RAJKA	32 000	32 000	32 000	32 000	0	1 000 800	1 000 800	1 028 000	1 028 000	27 200
RAVAZD	96 000	96 000	128 000	128 000	32 000	519 200	519 200	527 200	527 200	8 000
RÁBACSANAK	0	0	0	0	0	202 400	176 000	171 200	171 200	-4 800
RÁBACSÉCSÉNY	192 000	192 000	192 000	192 000	0	239 200	222 400	239 200	239 200	16 800
RÁBAKECÖL	64 000	64 000	64 000	64 000	0	256 800	256 800	396 800	396 800	140 000
RÁBAPATONA	128 000	128 000	64 000	64 000	-64 000	808 000	824 000	831 200	831 200	7 200
RÁBAPORDÁNY	0	0	0	0	0	433 600	433 600	405 600	405 600	-28 000
RÁBASZENTANDRÁS	32 000	32 000	32 000	32 000	0	56 800	56 800	56 800	56 800	0
RÁBASZENTMIHÁLY	96 000	96 000	96 000	96 000	0	132 800	132 800	130 400	130 400	-2 400
RÁBATAMÁSI	160 000	160 000	64 000	64 000	-96 000	464 000	464 000	494 400	494 400	30 400
RÁBCAKAPI	0	0	0	0	0	0	0	0	0	0
RÉPCESZEMERE	64 000	64 000	160 000	160 000	96 000	121 600	121 600	126 400	126 400	4 800
RÉPCEVIS	32 000	32 000	64 000	64 000	32 000	106 400	106 400	106 400	106 400	0
RÉTALAP	96 000	96 000	160 000	160 000	64 000	132 000	132 000	112 800	112 800	-19 200
ROMÁND	0	0	128 000	128 000	128 000	216 000	199 200	199 200	199 200	0
RÖJTÖKMUZSAJ	0	0	0	0	0	96 000	96 000	85 600	85 600	-10 400
SARRÓD	96 000	96 000	96 000	96 000	0	0	0	0	0	0
SOKORÓPÁTKA	0	0	64 000	64 000	64 000	637 600	635 200	736 000	736 000	100 800
SOPRON	640 000	640 000	1 440 000	1 440 000	800 000	30 589 600	30 395 200	28 978 400	28 602 934	-1 792 266
SOPRONHORPÁCS	0	0	0	0	0	373 600	373 600	448 800	448 800	75 200
SOPRONKÖVESD	32 000	32 000	32 000	32 000	0	488 800	488 800	492 000	492 000	3 200
SZAKONY	32 000	32 000	32 000	32 000	0	0	0	0	0	0
SZANY	0	0	0	0	0	0	0	0	0	0
SZÁRFÖLD	0	0	0	0	0	51 200	51 200	51 200	51 200	0

A HELYI ÖNKORMÁNYZATOK 2003. ÉVI TERVEZETT-TÉNYLEGES NORMATÍV MÓDON ELOSZTOTT, KÖTÖTT FELHASZNÁLÁSÚ TÁMOGATÁSOK ELSZÁMOLÁSA

GYŐR-MOSON-SOPRON MEGYE

Megyekód: 08

Önkormányzat	Rászorultsági alapon járó óvodai ingyenes intézményi étkeztetéshez					Tanulók tankönyvvásárlása				
	Állami hozzájárulás, Ft					Állami hozzájárulás, Ft				
	Tervezett	Módosított	Tényleges	Felhasznált	Eltérés	Tervezett	Módosított	Tényleges	Felhasznált	Eltérés
SZERECSENY	32 000	32 000	32 000	32 000	0	0	0	0	0	0
SZIL	0	0	96 000	92 802	92 802	868 800	868 800	867 200	867 200	-1 600
SZILSÁRKÁNY	32 000	32 000	32 000	32 000	0	433 600	433 600	484 000	484 000	50 400
TARJÁNPUZTA	64 000	64 000	64 000	64 000	0	100 000	100 000	100 000	100 000	0
TÁP	32 000	32 000	32 000	32 000	0	227 200	227 200	314 400	314 400	87 200
TÁPSZENTMIKLÓS	128 000	128 000	224 000	224 000	96 000	414 400	414 400	449 600	449 600	35 200
TÁRNOKRÉTI	0	0	0	0	0	0	0	0	0	0
TÉNYŐ	0	0	96 000	96 000	96 000	675 200	680 000	680 000	680 000	0
TÉT	0	0	0	0	0	2 030 400	2 030 400	1 940 000	1 940 000	-90 400
TÖLTÉSTAVA	224 000	224 000	128 000	128 000	-96 000	656 000	629 600	642 400	642 400	12 800
UND	0	0	0	0	0	50 400	50 400	45 600	45 600	-4 800
ÚJKÉR	32 000	32 000	32 000	32 000	0	275 200	260 800	260 800	260 800	0
ÚJRÓNAFŐ	64 000	64 000	192 000	192 000	128 000	342 400	342 400	455 200	455 200	112 800
VÁG	0	0	0	0	0	92 000	92 000	103 200	103 200	11 200
VÁMOSSZABADI	0	32 000	32 000	32 000	0	0	0	0	0	0
VÁRBALOG	32 000	32 000	96 000	96 000	64 000	71 200	71 200	68 800	68 800	-2 400
VESZKÉNY	0	0	0	0	0	44 800	44 800	40 000	40 000	-4 800
VESZPRÉMVARSÁNY	0	0	96 000	96 000	96 000	695 200	613 600	856 800	856 800	243 200
VITNYÉD	32 000	32 000	32 000	32 000	0	491 200	484 000	484 000	484 000	0
VÖLCSEJ	32 000	32 000	32 000	32 000	0	72 000	72 000	69 600	69 600	-2 400
ZSIRA	32 000	32 000	32 000	32 000	0	536 800	536 800	520 000	520 000	-16 800
MEGYE ÖNKORMÁNYZATAI ÖSSZESEN	16 192 000	16 416 000	21 280 000	21 148 802	4 732 802	245 438 400	245 084 800	251 409 600	248 128 462	3 043 662

A HELYI ÖNKORMÁNYZATOK 2003. ÉVI TERVEZETT-TÉNYLEGES NORMATÍV MÓDON ELOSZTOTT, KÖTÖTT FELHASZNÁLÁSÚ TÁMOGATÁSOK ELSZÁMOLÁSA

GYŐR-MOSON-SOPRON MEGYE

Megyekód: 08

Önkormányzat	Diákporttal kapcsolatos feladatok támogatása					Fővárosi és megyei közalapítványok szakmai tevékenysége				
	Állami hozzájárulás, Ft					Állami hozzájárulás, Ft				
	Tervezett	Módosított	Tényleges	Felhasznált	Eltérés	Tervezett	Módosított	Tényleges	Felhasznált	Eltérés
MEGYEI ÖNKORMÁNYZAT	1 267 200	1 267 200	1 240 800	1 238 200	-29 000	82 561 380	82 561 380	82 561 380	82 561 380	0
ABDA	312 000	312 000	312 000	312 000	0	0	0	0	0	0
ACSALAG	31 200	31 200	31 200	31 200	0	0	0	0	0	0
AGYAGOSSZERGÉNY	96 000	96 000	96 000	96 000	0	0	0	0	0	0
ÁGFALVA	117 600	115 200	117 600	117 600	2 400	0	0	0	0	0
ÁSVÁNYRÁRÓ	205 200	204 000	193 200	193 200	-10 800	0	0	0	0	0
BABÓT	90 000	87 600	87 600	87 600	0	0	0	0	0	0
BAKONYSZENTLÁSZLÓ	290 400	290 400	296 400	296 400	6 000	0	0	0	0	0
BARBACS	85 200	85 200	85 200	85 200	0	0	0	0	0	0
BÁGYOGSZOVÁT	159 600	157 200	151 200	151 200	-6 000	0	0	0	0	0
BELED	440 400	440 400	436 800	436 800	-3 600	0	0	0	0	0
BEZENYE	169 200	165 600	165 600	165 600	0	0	0	0	0	0
BEZI	32 400	32 400	32 400	32 400	0	0	0	0	0	0
BODONHELY	0	0	0	0	0	0	0	0	0	0
BOGYOSZLÓ	120 000	120 000	120 000	120 000	0	0	0	0	0	0
BŐRCES	0	0	0	0	0	0	0	0	0	0
BÖNY	247 200	247 200	219 600	219 600	-27 600	0	0	0	0	0
BŐSÁRKÁNY	354 000	354 000	352 800	352 800	-1 200	0	0	0	0	0
CIRÁK	103 200	100 800	100 800	100 800	0	0	0	0	0	0
CSAPOD	16 800	16 800	16 800	0	-16 800	0	0	0	0	0
CSIKVÁND	0	0	0	0	0	0	0	0	0	0
CSORNA	1 842 000	1 804 800	1 815 600	1 727 940	-76 860	0	0	0	0	0
DARNÓZSELI	160 800	160 800	160 800	160 800	0	0	0	0	0	0
DÉNESFA	0	0	0	0	0	0	0	0	0	0
DŐR	63 600	63 600	63 600	63 600	0	0	0	0	0	0
DUNAKILITI	255 600	249 600	249 600	249 600	0	0	0	0	0	0

A HELYI ÖNKORMÁNYZATOK 2003. ÉVI TERVEZETT-TÉNYLEGES NORMATÍV MÓDON ELOSZTOTT, KÖTÖTT FELHASZNÁLÁSÚ TÁMOGATÁSOK ELSZÁMOLÁSA

GYŐR-MOSON-SOPRON MEGYE

Megyekód: 08

Önkormányzat	Diáksporttal kapcsolatos feladatok támogatása					Fővárosi és megyei közalapítványok szakmai tevékenysége				
	Állami hozzájárulás, Ft					Állami hozzájárulás, Ft				
	Tervezett	Módosított	Tényleges	Felhasznált	Eltérés	Tervezett	Módosított	Tényleges	Felhasznált	Eltérés
DUNASZEG	195 600	195 600	196 800	196 800	1 200	0	0	0	0	0
DUNASZENTPÁL	27 600	27 600	27 600	27 600	0	0	0	0	0	0
DUNASZIGET	145 200	144 000	144 000	144 000	0	0	0	0	0	0
EGYED	48 000	46 800	46 800	46 800	0	0	0	0	0	0
EGYHÁZASFALU	87 600	85 200	85 200	85 200	0	0	0	0	0	0
ENESE	294 000	290 400	289 200	289 200	-1 200	0	0	0	0	0
ÉCS	194 400	190 800	190 800	190 800	0	0	0	0	0	0
FARÁD	201 600	201 600	198 000	198 000	-3 600	0	0	0	0	0
FEHÉRTÓ	12 000	12 000	12 000	12 000	0	0	0	0	0	0
FELPÉC	36 000	36 000	36 000	36 000	0	0	0	0	0	0
FERTŐD	494 400	494 400	496 800	496 800	2 400	0	0	0	0	0
FERTŐENDRÉD	104 400	104 400	105 600	105 600	1 200	0	0	0	0	0
FERTŐHOMOK	0	0	0	0	0	0	0	0	0	0
FERTŐRÁKOS	210 000	208 800	206 400	206 400	-2 400	0	0	0	0	0
FERTŐSZENTMIKLÓS	512 400	513 600	513 600	512 400	-1 200	0	0	0	0	0
FERTŐSZÉPLAK	146 400	146 400	145 200	145 200	-1 200	0	0	0	0	0
GÖNYŰ	264 000	261 600	259 200	259 200	-2 400	0	0	0	0	0
GYARMAT	232 800	232 800	235 200	235 200	2 400	0	0	0	0	0
GYÓRÓ	0	0	0	0	0	0	0	0	0	0
GYÖMÖRE	189 600	182 400	183 600	183 600	1 200	0	0	0	0	0
GYŐR	28 394 400	28 394 400	28 260 000	28 243 000	-151 400	0	0	0	0	0
GYŐRASSZONYFA	75 600	75 600	75 600	75 600	0	0	0	0	0	0
GYŐRLADAMÉR	129 600	129 600	129 600	129 600	0	0	0	0	0	0
GYŐRSÁG	144 000	144 000	144 000	144 000	0	0	0	0	0	0
GYŐRSÓVÉNYHÁZ	79 200	79 200	80 400	80 400	1 200	0	0	0	0	0
GYŐRSZEMERE	282 000	276 000	277 200	277 200	1 200	0	0	0	0	0

A HELYI ÖNKORMÁNYZATOK 2003. ÉVI TERVEZETT-TÉNYLEGES NORMATÍV MÓDON ELOSZTOTT, KÖTÖTT FELHASZNÁLÁSÚ TÁMOGATÁSOK ELSZÁMOLÁSA

GYŐR-MOSON-SOPRON MEGYE

Megyekód: 08

Önkormányzat	Diáksporttal kapcsolatos feladatok támogatása					Fővárosi és megyei közalapítványok szakmai tevékenysége				
	Állami hozzájárulás, Ft					Állami hozzájárulás, Ft				
	Tervezett	Módosított	Tényleges	Felhasznált	Eltérés	Tervezett	Módosított	Tényleges	Felhasznált	Eltérés
GYŐRÚJBARÁT	367 200	373 200	373 200	373 200	0	0	0	0	0	0
GYŐRÚJFALU	38 400	37 200	37 200	37 200	0	0	0	0	0	0
GYŐRZÁMOLY	176 400	176 400	171 600	171 600	-4 800	0	0	0	0	0
HALÁSZI	350 400	350 400	346 800	346 800	-3 600	0	0	0	0	0
HARKA	117 600	117 600	117 600	117 600	0	0	0	0	0	0
HEGYESHALOM	338 400	338 400	337 200	337 200	-1 200	0	0	0	0	0
HEGYKŐ	183 600	183 600	186 000	186 000	2 400	0	0	0	0	0
HÉDERVÁR	170 400	169 200	169 200	169 200	0	0	0	0	0	0
HIMOD	67 200	67 200	64 800	64 800	-2 400	0	0	0	0	0
HÖVEJ	0	0	0	0	0	0	0	0	0	0
IKRÉNY	147 600	147 600	146 400	146 400	-1 200	0	0	0	0	0
IVÁN	262 800	262 800	261 600	261 600	-1 200	0	0	0	0	0
JÁNOSSOMORJA	759 600	754 800	752 400	752 400	-2 400	0	0	0	0	0
JOBHÁZA	27 600	27 600	26 400	26 400	-1 200	0	0	0	0	0
KAJÁRPÉC	205 200	205 200	208 800	208 800	3 600	0	0	0	0	0
KAPUVÁR	1 602 000	1 615 200	1 614 000	1 614 000	-1 200	0	0	0	0	0
KIMLE	316 800	316 800	313 200	313 200	-3 600	0	0	0	0	0
KISBAJCS	240 000	238 800	238 800	238 800	0	0	0	0	0	0
KISFALUD	82 800	82 800	82 800	82 800	0	0	0	0	0	0
KORONCÓ	177 600	178 800	178 800	178 800	0	0	0	0	0	0
KÓNY	255 600	255 600	254 400	254 400	-1 200	0	0	0	0	0
KÓPHÁZA	182 400	182 400	182 400	182 400	0	0	0	0	0	0
KUNSZIGET	138 000	138 000	138 000	138 000	0	0	0	0	0	0
LÁZI	30 000	28 800	28 800	28 800	0	0	0	0	0	0
LEVÉL	159 600	159 600	160 800	160 800	1 200	0	0	0	0	0
LÉBÉNY	306 000	302 400	302 400	302 400	0	0	0	0	0	0

A HELYI ÖNKORMÁNYZATOK 2003. ÉVI TERVEZETT-TÉNYLEGES NORMATÍV MÓDON ELOSZTOTT, KÖTÖTT FELHASZNÁLÁSÚ TÁMOGATÁSOK ELSZÁMOLÁSA

GYŐR-MOSON-SOPRON MEGYE

Megyekód: 08

Önkormányzat	Diáksporttal kapcsolatos feladatok támogatása					Fővárosi és megyei közalapítványok szakmai tevékenysége				
	Állami hozzájárulás, Ft					Állami hozzájárulás, Ft				
	Tervezett	Módosított	Tényleges	Felhasznált	Eltérés	Tervezett	Módosított	Tényleges	Felhasznált	Eltérés
LIPÓT	0	0	0	0	0	0	0	0	0	0
LÖVŐ	178 800	178 800	180 000	180 000	1 200	0	0	0	0	0
MAGYARKERESZTÚR	0	0	0	0	0	0	0	0	0	0
MARKOTABÖDÖGE	24 000	24 000	24 000	24 000	0	0	0	0	0	0
MÁRIAKÁLNOK	171 600	171 600	168 000	168 000	-3 600	0	0	0	0	0
MECSÉR	45 600	45 600	44 400	44 400	-1 200	0	0	0	0	0
MEZŐÖRS	128 400	128 400	128 400	128 400	0	0	0	0	0	0
MIHÁLYI	133 200	132 000	130 800	130 800	-1 200	0	0	0	0	0
MOSONMAGYARÓVÁR	6 171 600	6 171 600	6 176 400	6 176 400	4 800	0	0	0	0	0
MOSONSZENTMIKLÓS	288 000	288 000	289 200	289 200	1 200	0	0	0	0	0
MOSONSZOLNOK	199 200	199 200	196 800	196 800	-2 400	0	0	0	0	0
MÓRICHIDA	140 400	138 000	136 800	136 800	-1 200	0	0	0	0	0
NAGYBAJCS	0	0	0	0	0	0	0	0	0	0
NAGYCENK	170 400	170 400	172 800	172 800	2 400	0	0	0	0	0
NAGYLÓZS	44 400	44 400	44 400	44 400	0	0	0	0	0	0
NAGYSZENTJÁNOS	200 400	200 400	198 000	198 000	-2 400	0	0	0	0	0
NYALKA	16 800	16 800	16 800	16 800	0	0	0	0	0	0
NYÚL	333 600	333 600	331 200	331 200	-2 400	0	0	0	0	0
OSLI	94 800	94 800	93 600	93 600	-1 200	0	0	0	0	0
ÖTTEVÉNY	212 400	208 800	210 000	210 000	1 200	0	0	0	0	0
PANNONHALMA	344 400	344 400	334 800	334 800	-9 600	0	0	0	0	0
PÁLI	20 400	20 400	20 400	20 400	0	0	0	0	0	0
PÁSZTORI	0	0	0	0	0	0	0	0	0	0
PÁZMÁNDFALU	88 800	88 800	86 400	86 400	-2 400	0	0	0	0	0
PERESZTEG	147 600	147 600	147 600	147 600	0	0	0	0	0	0
PETŐHÁZA	49 200	50 400	50 400	50 400	0	0	0	0	0	0

A HELYI ÖNKORMÁNYZATOK 2003. ÉVI TERVEZETT-TÉNYLEGES NORMATÍV MÓDON ELOSZTOTT, KÖTÖTT FELHASZNÁLÁSÚ TÁMOGATÁSOK ELSZÁMOLÁSA

GYŐR-MOSON-SOPRON MEGYE

Megyekód: 08

Önkormányzat	Diákporttal kapcsolatos feladatok támogatása					Fővárosi és megyei közalapítványok szakmai tevékenysége				
	Állami hozzájárulás, Ft					Állami hozzájárulás, Ft				
	Tervezett	Módosított	Tényleges	Felhasznált	Eltérés	Tervezett	Módosított	Tényleges	Felhasznált	Eltérés
PÉR	211 200	210 000	206 400	206 400	-3 600	0	0	0	0	0
PÜSKI	127 200	126 000	126 000	126 000	0	0	0	0	0	0
RAJKA	289 200	289 200	286 800	286 800	-2 400	0	0	0	0	0
RAVAZD	123 600	123 600	122 400	122 400	-1 200	0	0	0	0	0
RÁBACSANAK	50 400	49 200	49 200	49 200	0	0	0	0	0	0
RÁBACSÉCSÉNY	67 200	64 800	63 600	63 600	-1 200	0	0	0	0	0
RÁBAKECÖL	90 000	90 000	90 000	90 000	0	0	0	0	0	0
RÁBAPATONA	242 400	242 400	244 800	244 800	2 400	0	0	0	0	0
RÁBAPORDÁNY	127 200	127 200	127 200	127 200	0	0	0	0	0	0
RÁBASZENTANDRÁS	10 800	10 800	10 800	10 800	0	0	0	0	0	0
RÁBASZENTMIHÁLY	28 800	28 800	28 800	28 800	0	0	0	0	0	0
RÁBATAMÁSI	112 800	112 800	112 800	112 800	0	0	0	0	0	0
RÁBCAKAPI	0	0	0	0	0	0	0	0	0	0
RÉPCESZEMERE	24 000	24 000	25 200	25 200	1 200	0	0	0	0	0
RÉPCEVIS	18 000	18 000	18 000	18 000	0	0	0	0	0	0
RÉTALAP	22 800	22 800	22 800	22 800	0	0	0	0	0	0
ROMÁND	52 800	49 200	49 200	49 200	0	0	0	0	0	0
RÖJTÖKMUZSAJ	21 600	21 600	20 400	20 400	-1 200	0	0	0	0	0
SARRÓD	0	0	0	0	0	0	0	0	0	0
SOKORÓPÁTKA	177 600	175 200	177 600	177 600	2 400	0	0	0	0	0
SOPRON	8 246 400	8 214 000	8 172 000	8 172 000	-42 000	0	0	0	0	0
SOPRONHORPÁCS	120 000	120 000	121 200	121 200	1 200	0	0	0	0	0
SOPRONKÖVESD	154 800	154 800	153 600	153 600	-1 200	0	0	0	0	0
SZAKONY	0	0	0	0	0	0	0	0	0	0
SZANY	0	0	0	0	0	0	0	0	0	0
SZÁRFÖLD	20 400	20 400	20 400	20 400	0	0	0	0	0	0

A HELYI ÖNKORMÁNYZATOK 2003. ÉVI TERVEZETT-TÉNYLEGES NORMATÍV MÓDON ELOSZTOTT, KÖTÖTT FELHASZNÁLÁSÚ TÁMOGATÁSOK ELSZÁMOLÁSA

GYŐR-MOSON-SOPRON MEGYE

Megyekód: 08

Önkormányzat	Diákporttal kapcsolatos feladatok támogatása					Fővárosi és megyei közalapítványok szakmai tevékenysége				
	Állami hozzájárulás, Ft					Állami hozzájárulás, Ft				
	Tervezett	Módosított	Tényleges	Felhasznált	Eltérés	Tervezett	Módosított	Tényleges	Felhasznált	Eltérés
SZERECSENY	0	0	0	0	0	0	0	0	0	0
SZIL	249 600	246 000	248 400	246 000	0	0	0	0	0	0
SZILSÁRKÁNY	108 000	108 000	109 200	109 200	1 200	0	0	0	0	0
TARJÁNPUZSTA	20 400	20 400	20 400	20 400	0	0	0	0	0	0
TÁP	90 000	90 000	90 000	90 000	0	0	0	0	0	0
TÁPSZENTMIKLÓS	121 200	127 200	124 800	124 800	-2 400	0	0	0	0	0
TÁRNOKRÉTI	0	0	0	0	0	0	0	0	0	0
TÉNYŐ	151 200	151 200	151 200	151 200	0	0	0	0	0	0
TÉT	468 000	468 000	468 000	468 000	0	0	0	0	0	0
TÖLTÉSTAVA	144 000	139 200	141 600	141 600	2 400	0	0	0	0	0
UND	14 400	14 400	14 400	14 400	0	0	0	0	0	0
ÚJKÉR	102 000	99 600	99 600	99 600	0	0	0	0	0	0
ÚJRÓNAFŐ	106 800	106 800	104 400	104 400	-2 400	0	0	0	0	0
VÁG	36 000	36 000	34 800	34 800	-1 200	0	0	0	0	0
VÁMOSSZABADI	0	0	0	0	0	0	0	0	0	0
VÁRBALOG	21 600	21 600	20 400	20 400	-1 200	0	0	0	0	0
VESZKÉNY	15 600	15 600	15 600	15 600	0	0	0	0	0	0
VESZPRÉMVARSÁNY	232 800	219 600	219 600	219 600	0	0	0	0	0	0
VITNYÉD	141 600	140 400	140 400	140 400	0	0	0	0	0	0
VÖLCSEJ	18 000	18 000	18 000	18 000	0	0	0	0	0	0
ZSIRA	109 200	109 200	109 200	109 200	0	0	0	0	0	0
MEGYE ÖNKORMÁNYZATAI ÖSSZESEN	67 357 200	67 209 600	66 938 400	66 810 740	-398 860	82 561 380	82 561 380	82 561 380	82 561 380	0

A HELYI ÖNKORMÁNYZATOK 2003. ÉVI TERVEZETT-TÉNYLEGES NORMATÍV MÓDON ELOSZTOTT, KÖTÖTT FELHASZNÁLÁSÚ TÁMOGATÁSOK ELSZÁMOLÁSA

GYŐR-MOSON-SOPRON MEGYE

Megyekód: 08

Önkormányzat	Szakmai fejlesztési feladatok					Pedagógiai szakszolgálat				
	Állami hozzájárulás, Ft					Állami hozzájárulás, Ft				
	Tervezett	Módosított	Tényleges	Felhasznált	Eltérés	Tervezett	Módosított	Tényleges	Felhasznált	Eltérés
MEGYEI ÖNKORMÁNYZAT	7 848 352	7 848 352	7 848 352	7 848 352	0	15 240 000	15 240 000	15 240 000	15 240 000	0
ABDA	673 244	673 244	673 244	673 244	0	0	0	0	0	0
ACSALAG	60 338	60 338	60 338	60 338	0	0	0	0	0	0
AGYAGOSSZERGÉNY	188 868	188 868	188 868	188 868	0	0	0	0	0	0
ÁGFALVA	231 770	231 770	231 770	231 770	0	0	0	0	0	0
ÁSVÁNYRÁRÓ	427 327	427 327	427 327	427 327	0	0	0	0	0	0
BABÓT	177 091	177 091	177 091	177 091	0	0	0	0	0	0
BAKONYSZENTLÁSZLÓ	627 265	627 265	627 265	627 265	0	0	0	0	0	0
BARBACS	167 548	167 548	167 548	167 548	0	0	0	0	0	0
BÁGYOGSZOVÁT	313 949	313 949	313 949	313 949	0	0	0	0	0	0
BELED	967 250	967 250	967 250	967 250	0	635 000	635 000	635 000	635 000	0
BEZENYE	382 105	382 105	382 105	382 105	0	0	0	0	0	0
BEZI	39 451	39 451	39 451	39 451	0	0	0	0	0	0
BODONHELY	0	0	0	0	0	0	0	0	0	0
BOGYOSZLÓ	236 150	236 150	236 150	236 150	0	0	0	0	0	0
BŐRCES	0	0	0	0	0	0	0	0	0	0
BÖNY	540 506	540 506	540 506	540 506	0	0	0	0	0	0
BŐSÁRKÁNY	704 096	704 096	704 096	704 096	0	0	0	0	0	0
CIRÁK	202 966	202 966	202 966	202 966	0	0	0	0	0	0
CSAPOD	32 489	32 489	32 489	32 489	0	0	0	0	0	0
CSIKVÁND	0	0	0	0	0	0	0	0	0	0
CSORNA	4 821 396	4 821 396	4 910 110	4 910 110	88 714	635 000	635 000	635 000	635 000	0
DARNÓZSELI	369 112	369 112	369 112	369 112	0	0	0	0	0	0
DÉNESFA	0	0	0	0	0	0	0	0	0	0
DŐR	125 428	125 428	125 428	125 428	0	0	0	0	0	0
DUNAKILITI	501 105	501 105	501 105	501 105	0	0	0	0	0	0

A HELYI ÖNKORMÁNYZATOK 2003. ÉVI TERVEZETT-TÉNYLEGES NORMATÍV MÓDON ELOSZTOTT, KÖTÖTT FELHASZNÁLÁSÚ TÁMOGATÁSOK ELSZÁMOLÁSA

GYŐR-MOSON-SOPRON MEGYE

Megyekód: 08

Önkormányzat	Szakmai fejlesztési feladatok					Pedagógiai szakszolgálat				
	Állami hozzájárulás, Ft					Állami hozzájárulás, Ft				
	Tervezett	Módosított	Tényleges	Felhasznált	Eltérés	Tervezett	Módosított	Tényleges	Felhasznált	Eltérés
DUNASZEG	400 732	400 732	400 732	400 732	0	0	0	0	0	0
DUNASZENTPÁL	53 376	53 376	53 376	53 376	0	0	0	0	0	0
DUNASZIGET	288 682	288 682	288 682	288 682	0	0	0	0	0	0
EGYED	92 827	92 827	92 827	92 827	0	0	0	0	0	0
EGYHÁZASFALU	176 421	176 421	176 421	176 421	0	0	0	0	0	0
ENESE	582 552	582 552	550 000	550 000	-32 552	0	0	0	0	0
ÉCS	380 405	380 405	380 405	380 405	0	0	0	0	0	0
FARÁD	398 474	398 474	398 474	398 474	0	0	0	0	0	0
FEHÉRTÓ	46 414	46 414	46 414	46 414	0	0	0	0	0	0
FELPÉC	69 620	69 620	69 620	69 620	0	0	0	0	0	0
FERTŐD	1 228 754	1 228 754	1 228 754	1 228 754	0	0	0	0	0	0
FERTŐENDRÉD	206 677	206 677	206 677	206 677	0	0	0	0	0	0
FERTŐHOMOK	0	0	0	0	0	0	0	0	0	0
FERTŐRÁKOS	451 700	451 700	451 700	451 700	0	635 000	635 000	635 000	635 000	0
FERTŐSZENTMIKLÓS	1 017 312	1 017 312	1 017 312	1 017 312	0	0	0	0	0	0
FERTŐSZÉPLAK	289 030	289 030	289 030	289 030	0	0	0	0	0	0
GÖNYŰ	516 741	516 741	516 741	516 741	0	0	0	0	0	0
GYARMAT	464 756	464 756	464 756	464 756	0	0	0	0	0	0
GYÓRÓ	0	0	0	0	0	0	0	0	0	0
GYÖMÖRE	405 920	405 920	405 920	405 920	0	0	0	0	0	0
GYŐR	72 791 805	72 791 805	72 791 805	72 622 000	-169 805	16 510 000	16 510 000	16 510 000	16 510 000	0
GYŐRASSZONYFA	150 199	150 199	150 199	150 199	0	0	0	0	0	0
GYŐRLADAMÉR	255 150	255 150	255 150	255 150	0	0	0	0	0	0
GYŐRSÁG	282 564	282 564	282 564	282 564	0	0	0	0	0	0
GYŐRSÓVÉNYHÁZ	156 900	156 900	156 900	156 900	0	0	0	0	0	0
GYŐRSZEMERE	578 692	578 692	578 692	578 692	0	0	0	0	0	0

A HELYI ÖNKORMÁNYZATOK 2003. ÉVI TERVEZETT-TÉNYLEGES NORMATÍV MÓDON ELOSZTOTT, KÖTÖTT FELHASZNÁLÁSÚ TÁMOGATÁSOK ELSZÁMOLÁSA

GYŐR-MOSON-SOPRON MEGYE

Megyekód: 08

Önkormányzat	Szakmai fejlesztési feladatok					Pedagógiai szakszolgálat				
	Állami hozzájárulás, Ft					Állami hozzájárulás, Ft				
	Tervezett	Módosított	Tényleges	Felhasznált	Eltérés	Tervezett	Módosított	Tényleges	Felhasznált	Eltérés
GYŐRÚJBARÁT	756 503	756 503	756 503	756 503	0	0	0	0	0	0
GYŐRÚJFALU	74 262	74 262	74 262	74 262	0	0	0	0	0	0
GYŐRZÁMOLY	359 630	359 630	359 630	359 630	0	0	0	0	0	0
HALÁSZI	690 842	690 842	690 842	690 842	0	0	0	0	0	0
HARKA	231 075	231 075	231 075	231 075	0	0	0	0	0	0
HEGYESHALOM	696 488	696 488	696 488	696 488	0	0	0	0	0	0
HEGYKŐ	361 057	361 057	361 057	361 057	0	0	0	0	0	0
HÉDERVÁR	335 009	335 009	335 009	335 009	0	0	0	0	0	0
HIMOD	132 825	132 825	132 825	132 825	0	0	0	0	0	0
HÖVEJ	0	0	0	0	0	0	0	0	0	0
IKRÉNY	315 389	315 389	315 389	315 389	0	0	0	0	0	0
IVÁN	517 871	517 871	517 871	517 871	0	0	0	0	0	0
JÁNOSSOMORJA	1 823 716	1 823 716	1 823 716	1 823 716	0	0	0	0	0	0
JOBÁHÁZA	53 376	53 376	53 376	53 376	0	0	0	0	0	0
KAJÁRPÉC	438 434	438 434	438 434	438 434	0	0	0	0	0	0
KAPUVÁR	3 755 176	3 755 176	3 755 176	3 755 176	0	0	0	1 905 000	1 905 000	1 905 000
KIMLE	623 778	623 778	623 778	623 778	0	0	0	0	0	0
KISBAJCS	493 410	493 410	493 410	493 410	0	0	0	0	0	0
KISFALUD	163 428	163 428	163 428	163 428	0	0	0	0	0	0
KORONCÓ	349 975	349 975	349 975	349 975	0	0	0	0	0	0
KÓNY	501 278	501 278	496 349	496 349	-4 929	0	0	0	0	0
KÓPHÁZA	360 214	360 214	360 214	360 214	0	0	0	0	0	0
KUNSZIGET	271 569	271 569	271 569	271 569	0	0	0	0	0	0
LÁZI	85 865	85 865	85 865	85 865	0	0	0	0	0	0
LEVÉL	313 862	313 862	313 862	313 862	0	0	0	0	0	0
LÉBÉNY	659 022	659 022	659 022	659 022	0	0	0	0	0	0

A HELYI ÖNKORMÁNYZATOK 2003. ÉVI TERVEZETT-TÉNYLEGES NORMATÍV MÓDON ELOSZTOTT, KÖTÖTT FELHASZNÁLÁSÚ TÁMOGATÁSOK ELSZÁMOLÁSA

GYŐR-MOSON-SOPRON MEGYE

Megyekód: 08

Önkormányzat	Szakmai fejlesztési feladatok					Pedagógiai szakszolgálat				
	Állami hozzájárulás, Ft					Állami hozzájárulás, Ft				
	Tervezett	Módosított	Tényleges	Felhasznált	Eltérés	Tervezett	Módosított	Tényleges	Felhasznált	Eltérés
LIPÓT	0	0	0	0	0	0	0	0	0	0
LÖVŐ	352 296	352 296	352 296	352 296	0	0	0	0	0	0
MAGYARKERESZTÚR	0	0	0	0	0	0	0	0	0	0
MARKOTABÖDÖGE	46 414	46 414	46 414	46 414	0	0	0	0	0	0
MÁRIAKÁLNOK	338 806	338 806	338 806	338 806	0	0	0	0	0	0
MECSÉR	87 255	87 255	87 255	87 255	0	0	0	0	0	0
MEZŐÖRS	255 585	255 585	255 585	255 585	0	0	0	0	0	0
MIHÁLYI	262 807	262 807	262 807	262 807	0	0	0	0	0	0
MOSONMAGYARÓVÁR	15 123 732	15 123 732	15 123 732	15 123 732	0	5 715 000	5 715 000	5 715 000	5 715 000	0
MOSONSZENTMIKLÓS	636 002	636 002	636 002	636 002	0	0	0	0	0	0
MOSONSZOLNOK	392 877	392 877	392 877	392 877	0	0	0	0	0	0
MÓRICHIDA	279 660	279 660	279 660	279 660	0	0	0	0	0	0
NAGYBAJCS	0	0	0	0	0	0	0	0	0	0
NAGYCENK	350 261	350 261	350 261	350 261	0	0	0	0	0	0
NAGYLÓZS	85 865	85 865	63 382	63 382	-22 483	0	0	0	0	0
NAGYSZENTJÁNOS	451 105	451 105	451 105	451 105	0	0	0	0	0	0
NYALKA	32 489	32 489	32 489	32 489	0	0	0	0	0	0
NYÚL	679 958	679 958	679 958	679 958	0	0	0	0	0	0
OSLI	187 243	187 243	187 243	187 243	0	0	0	0	0	0
ÖTTEVÉNY	418 230	418 230	418 230	418 230	0	0	0	0	0	0
PANNONHALMA	719 025	719 025	719 025	719 025	0	0	0	0	0	0
PÁLI	39 451	39 451	39 451	39 451	0	0	0	0	0	0
PÁSZTORI	0	0	0	0	0	0	0	0	0	0
PÁZMÁNDFALU	174 597	174 597	174 597	174 597	0	0	0	0	0	0
PERESZTEG	290 047	290 047	290 047	290 047	0	0	0	0	0	0
PETŐHÁZA	95 148	95 148	95 148	95 148	0	0	0	0	0	0

A HELYI ÖNKORMÁNYZATOK 2003. ÉVI TERVEZETT-TÉNYLEGES NORMATÍV MÓDON ELOSZTOTT, KÖTÖTT FELHASZNÁLÁSÚ TÁMOGATÁSOK ELSZÁMOLÁSA

GYŐR-MOSON-SOPRON MEGYE

Megyekód: 08

Önkormányzat	Szakmai fejlesztési feladatok					Pedagógiai szakszolgálat				
	Állami hozzájárulás, Ft					Állami hozzájárulás, Ft				
	Tervezett	Módosított	Tényleges	Felhasznált	Eltérés	Tervezett	Módosított	Tényleges	Felhasznált	Eltérés
PÉR	454 505	454 505	454 505	454 505	0	0	0	0	0	0
PÜSKI	250 683	250 683	250 683	250 683	0	0	0	0	0	0
RAJKA	569 012	569 012	569 012	569 012	0	0	0	0	0	0
RAVAZD	246 128	246 128	246 128	246 128	0	0	0	0	0	0
RÁBACSANAK	101 117	101 117	101 117	101 117	0	0	0	0	0	0
RÁBACSÉCSÉNY	132 043	132 043	132 043	132 043	0	0	0	0	0	0
RÁBAKECÖL	177 873	177 873	177 873	177 873	0	0	0	0	0	0
RÁBAPATONA	483 060	483 060	483 060	483 060	0	0	0	0	0	0
RÁBAPORDÁNY	253 351	253 351	253 351	253 351	0	0	0	0	0	0
RÁBASZENTANDRÁS	20 886	20 886	20 886	20 886	0	0	0	0	0	0
RÁBASZENTMIHÁLY	55 696	55 696	55 696	55 696	0	0	0	0	0	0
RÁBATAMÁSI	220 166	220 166	220 166	220 166	0	0	0	0	0	0
RÁBCAKAPI	0	0	0	0	0	0	0	0	0	0
RÉPCESZEMERE	46 414	46 414	46 414	46 414	0	0	0	0	0	0
RÉPCEVIS	34 810	34 810	34 810	34 810	0	0	0	0	0	0
RÉTALAP	44 093	44 093	44 093	44 093	0	0	0	0	0	0
ROMÁND	102 110	102 110	0	0	-102 110	0	0	0	0	0
RÖJTÖKMUZSAJ	41 772	41 772	41 772	41 772	0	0	0	0	0	0
SARRÓD	0	0	0	0	0	0	0	0	0	0
SOKORÓPÁTKA	349 454	349 454	349 454	349 454	0	0	0	0	0	0
SOPRON	20 957 055	20 957 055	20 570 461	20 570 461	-386 594	12 065 000	12 065 000	12 065 000	12 065 000	0
SOPRONHORPÁCS	237 367	237 367	237 367	237 367	0	0	0	0	0	0
SOPRONKÖVESD	307 533	307 533	307 533	307 533	0	0	0	0	0	0
SZAKONY	0	0	0	0	0	0	0	0	0	0
SZANY	0	0	0	0	0	0	0	0	0	0
SZÁRFÖLD	39 451	39 451	39 451	39 451	0	0	0	0	0	0

A HELYI ÖNKORMÁNYZATOK 2003. ÉVI TERVEZETT-TÉNYLEGES NORMATÍV MÓDON ELOSZTOTT, KÖTÖTT FELHASZNÁLÁSÚ TÁMOGATÁSOK ELSZÁMOLÁSA

GYŐR-MOSON-SOPRON MEGYE

Megyekód: 08

Önkormányzat	Szakmai fejlesztési feladatok					Pedagógiai szakszolgálat				
	Állami hozzájárulás, Ft					Állami hozzájárulás, Ft				
	Tervezett	Módosított	Tényleges	Felhasznált	Eltérés	Tervezett	Módosított	Tényleges	Felhasznált	Eltérés
SZERECSENY	0	0	0	0	0	0	0	0	0	0
SZIL	494 167	494 167	494 167	494 167	0	0	0	0	0	0
SZILSÁRKÁNY	215 699	215 699	215 699	215 699	0	0	0	0	0	0
TARJÁNPUZSTA	39 451	39 451	39 451	39 451	0	0	0	0	0	0
TÁP	178 047	178 047	178 047	178 047	0	0	0	0	0	0
TÁPSZENTMIKLÓS	210 623	210 623	210 623	210 623	0	0	0	0	0	0
TÁRNOKRÉTI	0	0	0	0	0	0	0	0	0	0
TÉNYŐ	306 925	306 925	306 925	306 925	0	0	0	0	0	0
TÉT	1 105 399	1 105 399	1 105 399	1 105 399	0	0	0	0	0	0
TÖLTÉSTAVA	365 116	365 116	364 116	364 116	-1 000	0	0	0	0	0
UND	27 848	27 848	27 848	27 848	0	0	0	0	0	0
ÚJKÉR	203 661	203 661	203 661	203 661	0	0	0	0	0	0
ÚJRÓNAFŐ	210 449	210 449	210 449	210 449	0	0	0	0	0	0
VÁG	68 342	68 342	68 342	68 342	0	0	0	0	0	0
VÁMOSSZABADI	0	0	0	0	0	0	0	0	0	0
VÁRBALOG	41 772	41 772	41 772	41 772	0	0	0	0	0	0
VESZKÉNY	30 169	30 169	30 169	30 169	0	0	0	0	0	0
VESZPRÉMVARSÁNY	460 636	460 636	460 636	460 636	0	0	0	0	0	0
VITNYÉD	278 878	278 878	278 878	278 878	0	0	0	0	0	0
VÖLCSEJ	34 810	34 810	34 810	34 810	0	0	0	0	0	0
ZSIRA	215 612	215 612	215 612	215 612	0	0	0	0	0	0
MEGYE ÖNKORMÁNYZATAI ÖSSZESEN	166 198 599	166 198 599	165 737 645	165 567 840	-630 759	51 435 000	51 435 000	53 340 000	53 340 000	1 905 000

A HELYI ÖNKORMÁNYZATOK 2003. ÉVI TERVEZETT-TÉNYLEGES NORMATÍV MÓDON ELOSZTOTT, KÖTÖTT FELHASZNÁLÁSÚ TÁMOGATÁSOK ELSZÁMOLÁSA

GYŐR-MOSON-SOPRON MEGYE

Megyekód: 08

Önkormányzat	Pedagógiai szakmai szolgáltatás					Helyi önkormányzati hivatásos tűzoltóságok támogatása				
	Állami hozzájárulás, Ft					Állami hozzájárulás, Ft				
	Tervezett	Módosított	Tényleges	Felhasznált	Eltérés	Tervezett	Módosított	Tényleges	Felhasznált	Eltérés
MEGYEI ÖNKORMÁNYZAT	817 920	817 920	771 840	620 720	-197 200	0	0	0	0	0
ABDA	257 040	257 040	115 200	115 200	-141 840	0	0	0	0	0
ACSALAG	28 800	28 800	30 240	30 240	1 440	0	0	0	0	0
AGYAGOSSZERGÉNY	80 640	79 200	79 200	79 200	0	0	0	0	0	0
ÁGFALVA	105 120	103 680	107 280	107 280	3 600	0	0	0	0	0
ÁSVÁNYRÁRÓ	159 120	159 120	151 920	151 920	-7 200	0	0	0	0	0
BABÓT	69 840	69 120	69 120	69 120	0	0	0	0	0	0
BAKONYSZENTLÁSZLÓ	222 480	222 480	227 520	227 520	5 040	0	0	0	0	0
BARBACS	76 320	76 320	76 320	76 320	0	0	0	0	0	0
BÁGYOGSZOVÁT	127 440	126 000	118 800	118 800	-7 200	0	0	0	0	0
BELED	327 600	327 600	326 160	326 160	-1 440	0	0	0	0	0
BEZENYE	137 520	136 080	136 080	136 080	0	0	0	0	0	0
BEZI	24 480	24 480	25 200	25 200	720	0	0	0	0	0
BODONHELY	9 360	8 640	8 640	8 640	0	0	0	0	0	0
BOGYOSZLÓ	82 800	82 800	82 800	82 800	0	0	0	0	0	0
BÖRCES	21 600	21 600	21 600	21 600	0	0	0	0	0	0
BÖNY	196 560	196 560	197 280	197 280	720	0	0	0	0	0
BŐSÁRKÁNY	261 360	261 360	262 800	0	-261 360	0	0	0	0	0
CIRÁK	74 880	74 160	74 160	74 160	0	0	0	0	0	0
CSAPOD	19 440	19 440	19 440	9 360	-10 080	0	0	0	0	0
CSIKVÁND	8 640	8 640	0	0	-8 640	0	0	0	0	0
CSORNA	1 303 200	1 270 800	1 278 000	1 104 860	-165 940	147 051 184	147 051 184	147 431 184	147 307 784	256 600
DARNÓZSELI	143 280	143 280	144 000	144 000	720	0	0	0	0	0
DÉNESFA	12 240	12 240	12 240	12 240	0	0	0	0	0	0
DŐR	52 560	52 560	52 560	52 560	0	0	0	0	0	0
DUNAKILITI	195 840	192 960	192 960	192 960	0	0	0	0	0	0

A HELYI ÖNKORMÁNYZATOK 2003. ÉVI TERVEZETT-TÉNYLEGES NORMATÍV MÓDON ELOSZTOTT, KÖTÖTT FELHASZNÁLÁSÚ TÁMOGATÁSOK ELSZÁMOLÁSA

GYŐR-MOSON-SOPRON MEGYE

Megyekód: 08

Önkormányzat	Pedagógiai szakmai szolgáltatás					Helyi önkormányzati hivatásos tüzoltóságok támogatása				
	Állami hozzájárulás, Ft					Állami hozzájárulás, Ft				
	Tervezett	Módosított	Tényleges	Felhasznált	Eltérés	Tervezett	Módosított	Tényleges	Felhasznált	Eltérés
DUNASZEG	154 800	154 800	154 800	154 800	0	0	0	0	0	0
DUNASZENTPÁL	34 560	33 840	33 840	33 840	0	0	0	0	0	0
DUNASZIGET	117 360	116 640	116 640	116 640	0	0	0	0	0	0
EGYED	44 640	43 200	43 200	38 000	-5 200	0	0	0	0	0
EGYHÁZASFALU	77 760	77 040	77 040	77 040	0	0	0	0	0	0
ENESE	213 120	210 960	210 960	210 960	0	0	0	0	0	0
ÉCS	162 720	157 680	157 680	157 680	0	0	0	0	0	0
FARÁD	168 480	168 480	118 800	118 800	-49 680	0	0	0	0	0
FEHÉRTÓ	12 240	10 080	10 080	10 080	0	0	0	0	0	0
FELPÉC	33 840	33 840	33 840	33 840	0	0	0	0	0	0
FERTŐD	385 920	385 920	385 920	385 920	0	0	0	0	0	0
FERTŐENDRÉD	73 440	73 440	73 440	73 440	0	0	0	0	0	0
FERTŐHOMOK	16 560	16 560	16 560	16 560	0	0	0	0	0	0
FERTŐRÁKOS	174 240	172 800	171 360	171 360	-1 440	0	0	0	0	0
FERTŐSZENTMIKLÓS	405 360	406 080	406 080	406 080	0	0	0	0	0	0
FERTŐSZÉPLAK	118 080	118 080	117 360	117 360	-720	0	0	0	0	0
GÖNYŰ	240 480	239 040	239 040	239 040	0	0	0	0	0	0
GYARMAT	169 200	169 200	170 640	170 640	1 440	0	0	0	0	0
GYÓRÓ	10 800	10 800	10 800	10 800	0	0	0	0	0	0
GYÖMÖRE	147 600	142 560	145 440	145 440	2 880	0	0	0	0	0
GYŐR	19 928 160	19 928 160	19 589 040	18 786 000	-1 142 160	452 530 620	452 530 620	452 530 620	452 530 620	0
GYŐRASSZONYFA	58 320	58 320	57 600	57 600	-720	0	0	0	0	0
GYŐRLADAMÉR	114 480	114 480	111 600	111 600	-2 880	0	0	0	0	0
GYŐRSÁG	124 560	123 120	121 680	121 680	-1 440	0	0	0	0	0
GYŐRSÓVÉNYHÁZ	64 800	64 800	66 240	66 240	1 440	0	0	0	0	0
GYŐRSZEMERE	220 320	216 000	216 000	216 000	0	0	0	0	0	0

A HELYI ÖNKORMÁNYZATOK 2003. ÉVI TERVEZETT-TÉNYLEGES NORMATÍV MÓDON ELOSZTOTT, KÖTÖTT FELHASZNÁLÁSÚ TÁMOGATÁSOK ELSZÁMOLÁSA

GYŐR-MOSON-SOPRON MEGYE

Megyekód: 08

Önkormányzat	Pedagógiai szakmai szolgáltatás					Helyi önkormányzati hivatásos tüzoltóságok támogatása				
	Állami hozzájárulás, Ft					Állami hozzájárulás, Ft				
	Tervezett	Módosított	Tényleges	Felhasznált	Eltérés	Tervezett	Módosított	Tényleges	Felhasznált	Eltérés
GYŐRÚJBARÁT	339 120	343 440	343 440	343 440	0	0	0	0	0	0
GYŐRÚJFALU	45 360	44 640	43 200	43 200	-1 440	0	0	0	0	0
GYŐRZÁMOLY	146 160	146 160	144 720	144 720	-1 440	0	0	0	0	0
HALÁSZI	284 400	284 400	282 960	282 960	-1 440	0	0	0	0	0
HARKA	105 840	105 840	105 840	105 840	0	0	0	0	0	0
HEGYESHALOM	290 160	290 160	299 520	299 520	9 360	0	0	0	0	0
HEGYKŐ	146 880	146 880	144 720	92 100	-54 780	0	0	0	0	0
HÉDERVÁR	127 440	126 720	127 440	127 440	720	0	0	0	0	0
HIMOD	56 880	56 880	56 880	56 880	0	0	0	0	0	0
HŐVEJ	7 920	7 920	7 920	7 920	0	0	0	0	0	0
IKRÉNY	128 160	128 160	126 720	126 720	-1 440	0	0	0	0	0
IVÁN	210 240	210 240	156 960	156 960	-53 280	0	0	0	0	0
JÁNOSSOMORJA	581 040	574 560	572 400	315 220	-259 340	0	0	0	0	0
JOBHÁZA	31 680	31 680	30 960	30 960	-720	0	0	0	0	0
KAJÁRPÉC	152 640	152 640	154 080	154 080	1 440	0	0	0	0	0
KAPUVÁR	1 228 320	1 233 360	1 235 520	1 033 264	-200 096	149 225 112	149 225 112	149 225 112	149 225 112	0
KIMLE	279 360	279 360	278 640	278 640	-720	0	0	0	0	0
KISBAJCS	160 560	160 560	160 560	160 560	0	0	0	0	0	0
KISFALUD	71 280	71 280	71 280	71 280	0	0	0	0	0	0
KORONCÓ	144 720	144 720	144 000	144 000	-720	0	0	0	0	0
KÓNY	218 880	218 880	216 720	216 720	-2 160	0	0	0	0	0
KÓPHÁZA	142 560	142 560	142 560	142 560	0	0	0	0	0	0
KUNSZIGET	118 080	118 080	117 360	117 360	-720	0	0	0	0	0
LÁZI	30 240	30 240	28 800	28 800	-1 440	0	0	0	0	0
LEVÉL	144 720	144 720	138 960	138 960	-5 760	0	0	0	0	0
LÉBÉNY	257 040	254 880	255 600	255 600	720	0	0	0	0	0

A HELYI ÖNKORMÁNYZATOK 2003. ÉVI TERVEZETT-TÉNYLEGES NORMATÍV MÓDON ELOSZTOTT, KÖTÖTT FELHASZNÁLÁSÚ TÁMOGATÁSOK ELSZÁMOLÁSA

GYŐR-MOSON-SOPRON MEGYE

Megyekód: 08

Önkormányzat	Pedagógiai szakmai szolgáltatás					Helyi önkormányzati hivatásos tüzoltóságok támogatása				
	Állami hozzájárulás, Ft					Állami hozzájárulás, Ft				
	Tervezett	Módosított	Tényleges	Felhasznált	Eltérés	Tervezett	Módosított	Tényleges	Felhasznált	Eltérés
LIPÓT	15 120	15 120	15 120	15 120	0	0	0	0	0	0
LÖVŐ	144 720	144 720	145 440	145 440	720	0	0	0	0	0
MAGYARKERESZTÚR	13 680	12 960	12 960	12 960	0	0	0	0	0	0
MARKOTABÖDÖGE	23 760	23 760	23 760	23 760	0	0	0	0	0	0
MÁRIAKÁLNOK	140 400	140 400	136 800	136 800	-3 600	0	0	0	0	0
MECSÉR	42 480	42 480	42 480	42 480	0	0	0	0	0	0
MEZŐÖRS	100 080	100 080	100 080	100 080	0	0	0	0	0	0
MIHÁLYI	102 240	102 960	101 520	101 520	-1 440	0	0	0	0	0
MOSONMAGYARÓVÁR	4 652 640	4 430 880	4 383 360	3 397 445	-1 033 435	200 951 852	200 951 852	200 951 852	200 951 852	0
MOSONSZENTMIKLÓS	232 560	232 560	233 280	233 280	720	0	0	0	0	0
MOSONSZOLNOK	162 000	160 560	155 520	155 520	-5 040	0	0	0	0	0
MÓRICHIDA	109 440	107 280	107 280	107 280	0	0	0	0	0	0
NAGYBAJCS	15 120	12 960	12 960	12 960	0	0	0	0	0	0
NAGYCENK	145 440	145 440	146 160	146 160	720	0	0	0	0	0
NAGYLÓZS	54 000	54 000	54 000	54 000	0	0	0	0	0	0
NAGYSZENTJÁNOS	156 960	156 960	118 080	118 080	-38 880	0	0	0	0	0
NYALKA	21 600	21 600	21 600	21 600	0	0	0	0	0	0
NYÚL	278 640	278 640	278 640	278 640	0	0	0	0	0	0
OSLI	75 600	75 600	74 880	74 880	-720	0	0	0	0	0
ÖTTEVÉNY	187 920	186 480	176 400	176 400	-10 080	0	0	0	0	0
PANNONHALMA	287 280	287 280	280 080	215 000	-72 280	0	0	0	0	0
PÁLI	23 760	23 760	23 760	23 760	0	0	0	0	0	0
PÁSZTORI	7 200	4 320	4 320	4 320	0	0	0	0	0	0
PÁZMÁNDFALU	81 360	81 360	78 480	78 480	-2 880	0	0	0	0	0
PERESZTEG	120 240	118 800	0	0	-118 800	0	0	0	0	0
PETŐHÁZA	49 680	50 400	50 400	50 400	0	0	0	0	0	0

A HELYI ÖNKORMÁNYZATOK 2003. ÉVI TERVEZETT-TÉNYLEGES NORMATÍV MÓDON ELOSZTOTT, KÖTÖTT FELHASZNÁLÁSÚ TÁMOGATÁSOK ELSZÁMOLÁSA

GYŐR-MOSON-SOPRON MEGYE

Megyekód: 08

Önkormányzat	Pedagógiai szakmai szolgáltatás					Helyi önkormányzati hivatásos tüzoltóságok támogatása				
	Állami hozzájárulás, Ft					Állami hozzájárulás, Ft				
	Tervezett	Módosított	Tényleges	Felhasznált	Eltérés	Tervezett	Módosított	Tényleges	Felhasznált	Eltérés
PÉR	172 080	171 360	169 920	169 920	-1 440	0	0	0	0	0
PÜSKI	107 280	105 840	105 840	105 840	0	0	0	0	0	0
RAJKA	233 280	233 280	233 280	196 060	-37 220	0	0	0	0	0
RAVAZD	109 440	109 440	105 840	105 840	-3 600	0	0	0	0	0
RÁBACSANAK	46 080	45 360	42 480	42 480	-2 880	0	0	0	0	0
RÁBACSÉCSÉNY	53 280	51 840	51 120	51 120	-720	0	0	0	0	0
RÁBAKECÖL	69 120	69 120	69 840	69 840	720	0	0	0	0	0
RÁBAPATONA	200 880	198 000	199 440	199 440	1 440	0	0	0	0	0
RÁBAPORDÁNY	90 720	90 720	90 720	90 720	0	0	0	0	0	0
RÁBASZENTANDRÁS	18 720	18 720	18 720	18 720	0	0	0	0	0	0
RÁBASZENTMIHÁLY	28 800	28 800	28 800	28 800	0	0	0	0	0	0
RÁBATAMÁSI	86 400	86 400	86 400	86 400	0	0	0	0	0	0
RÁBCAKAPI	8 640	8 640	8 640	8 640	0	0	0	0	0	0
RÉPCESZEMERE	25 200	25 200	25 920	25 920	720	0	0	0	0	0
RÉPCEVIS	23 760	23 760	23 760	23 760	0	0	0	0	0	0
RÉTALAP	23 760	23 760	23 760	23 760	0	0	0	0	0	0
ROMÁND	48 960	46 080	44 640	44 640	-1 440	0	0	0	0	0
RÖJTÖKMUZSAJ	30 240	30 240	29 520	29 520	-720	0	0	0	0	0
SARRÓD	14 400	14 400	14 400	14 400	0	0	0	0	0	0
SOKORÓPÁTKA	132 480	131 040	130 320	130 320	-720	0	0	0	0	0
SOPRON	6 042 240	6 017 760	5 927 760	5 455 018	-562 742	213 729 136	213 729 136	213 729 136	213 729 136	0
SOPRONHORPÁCS	97 200	97 200	97 920	97 920	720	0	0	0	0	0
SOPRONKÖVESD	110 160	110 160	109 440	109 440	-720	0	0	0	0	0
SZAKONY	7 200	7 200	7 200	0	-7 200	0	0	0	0	0
SZANY	51 120	50 400	50 400	50 400	0	0	0	0	0	0
SZÁRFÖLD	27 360	27 360	0	0	-27 360	0	0	0	0	0

A HELYI ÖNKORMÁNYZATOK 2003. ÉVI TERVEZETT-TÉNYLEGES NORMATÍV MÓDON ELOSZTOTT, KÖTÖTT FELHASZNÁLÁSÚ TÁMOGATÁSOK ELSZÁMOLÁSA

GYŐR-MOSON-SOPRON MEGYE

Megyekód: 08

Önkormányzat	Pedagógiai szakmai szolgáltatás					Helyi önkormányzati hivatásos tűzoltóságok támogatása				
	Állami hozzájárulás, Ft					Állami hozzájárulás, Ft				
	Tervezett	Módosított	Tényleges	Felhasznált	Eltérés	Tervezett	Módosított	Tényleges	Felhasznált	Eltérés
SZERECSENY	13 680	13 680	13 680	13 680	0	0	0	0	0	0
SZIL	185 040	180 720	187 200	187 200	6 480	0	0	0	0	0
SZILSÁRKÁNY	74 880	74 880	65 520	65 520	-9 360	0	0	0	0	0
TARJÁNPUZSTA	23 760	23 760	23 760	23 760	0	0	0	0	0	0
TÁP	69 840	69 840	70 560	69 840	0	0	0	0	0	0
TÁPSZENTMIKLÓS	98 640	102 240	100 080	100 080	-2 160	0	0	0	0	0
TÁRNOKRÉTI	0	0	0	0	0	0	0	0	0	0
TÉNYŐ	118 080	118 080	118 080	118 080	0	0	0	0	0	0
TÉT	375 840	375 840	90 000	90 000	-285 840	0	0	0	0	0
TÖLTÉSTAVA	123 120	120 240	120 960	120 960	720	0	0	0	0	0
UND	18 720	18 720	18 000	18 000	-720	0	0	0	0	0
ÚJKÉR	81 360	78 480	78 480	78 480	0	0	0	0	0	0
ÚJRÓNAFŐ	90 720	90 720	90 720	90 720	0	0	0	0	0	0
VÁG	29 520	29 520	29 520	29 520	0	0	0	0	0	0
VÁMOSSZABADI	24 480	25 200	25 200	25 200	0	0	0	0	0	0
VÁRBALOG	20 880	20 880	19 440	19 440	-1 440	0	0	0	0	0
VESZKÉNY	24 480	24 480	15 120	15 120	-9 360	0	0	0	0	0
VESZPRÉMVARSÁNY	169 200	160 560	161 280	161 280	720	0	0	0	0	0
VITNYÉD	110 880	109 440	109 440	109 440	0	0	0	0	0	0
VÖLCSEJ	16 560	16 560	16 560	16 560	0	0	0	0	0	0
ZSIRA	81 360	81 360	81 360	81 360	0	0	0	0	0	0
MEGYE ÖNKORMÁNYZATAI ÖSSZESEN	50 391 360	50 036 400	48 733 200	45 246 887	-4 789 513	1 163 487 904	1 163 487 904	1 163 867 904	1 163 744 504	256 600

A HELYI ÖNKORMÁNYZATOK 2003. ÉVI TERVEZETT-TÉNYLEGES NORMATÍV MÓDON ELOSZTOTT, KÖTÖTT FELHASZNÁLÁSÚ TÁMOGATÁSOK ELSZÁMOLÁSA

GYŐR-MOSON-SOPRON MEGYE

Megyekód: 08

Önkormányzat	Egyes szociális feladatok kiegészítő támogatása					Lakossági települési folyékony hulladék ártalmatlanításának támogatása				
	Állami hozzájárulás, Ft					Állami hozzájárulás, Ft				
	Tervezett	Módosított	Tényleges	Felhasznált	Eltérés	Tervezett	Módosított	Tényleges	Felhasznált	Eltérés
MEGYEI ÖNKORMÁNYZAT	7 671 200	7 671 200	7 671 200	7 667 387	-3 813	0	0	0	0	0
ABDA	0	0	0	0	0	0	0	0	0	0
ACSALAG	0	0	0	0	0	0	0	0	0	0
AGYAGOSSZERGÉNY	0	0	0	0	0	0	0	0	0	0
ÁGFALVA	0	0	0	0	0	0	0	0	0	0
ÁSVÁNYRÁRÓ	0	0	0	0	0	0	0	0	0	0
BABÓT	0	0	0	0	0	0	0	0	0	0
BAKONYSZENTLÁSZLÓ	0	0	133 800	133 800	133 800	0	0	0	0	0
BARBACS	0	0	0	0	0	0	0	0	0	0
BÁGYOGSZOVÁT	111 500	111 500	111 500	111 500	0	0	0	0	0	0
BELED	66 900	66 900	66 900	66 900	0	0	0	0	0	0
BEZENYE	0	0	0	0	0	0	0	0	0	0
BEZI	0	0	0	0	0	21 000	21 000	0	0	-21 000
BODONHELY	0	0	0	0	0	0	0	0	0	0
BOGYOSZLÓ	0	0	0	0	0	0	0	0	0	0
BŐRCES	0	0	0	0	0	0	0	0	0	0
BŐNY	22 300	22 300	22 300	22 300	0	0	0	0	0	0
BŐSÁRKÁNY	89 200	89 200	89 200	89 200	0	0	0	0	0	0
CIRÁK	0	0	0	0	0	0	0	0	0	0
CSAPOD	0	0	0	0	0	0	0	0	0	0
CSIKVÁND	0	0	0	0	0	0	0	0	0	0
CSORNA	535 200	535 200	535 200	388 424	-146 776	1 890	1 890	0	0	-1 890
DARNÓZSELI	0	0	0	0	0	0	0	0	0	0
DÉNESFA	0	0	0	0	0	0	0	0	0	0
DŐR	0	0	0	0	0	0	0	0	0	0
DUNAKILITI	0	0	0	0	0	0	0	0	0	0

A HELYI ÖNKORMÁNYZATOK 2003. ÉVI TERVEZETT-TÉNYLEGES NORMATÍV MÓDON ELOSZTOTT, KÖTÖTT FELHASZNÁLÁSÚ TÁMOGATÁSOK ELSZÁMOLÁSA

GYŐR-MOSON-SOPRON MEGYE

Megyekód: 08

Önkormányzat	Egyes szociális feladatok kiegészítő támogatása					Lakossági települési folyékony hulladék ártalmatlanításának támogatása				
	Állami hozzájárulás, Ft					Állami hozzájárulás, Ft				
	Tervezett	Módosított	Tényleges	Felhasznált	Eltérés	Tervezett	Módosított	Tényleges	Felhasznált	Eltérés
DUNASZEG	0	0	0	0	0	0	0	0	0	0
DUNASZENTPÁL	0	0	0	0	0	0	0	0	0	0
DUNASZIGET	0	0	0	0	0	0	0	0	0	0
EGYED	0	0	0	0	0	0	0	0	0	0
EGYHÁZASFALU	0	0	0	0	0	0	0	0	0	0
ENESE	0	0	0	0	0	21 000	21 000	21 000	21 000	0
ÉCS	0	0	0	0	0	0	0	0	0	0
FARÁD	0	0	0	0	0	0	0	0	0	0
FEHÉRTÓ	0	0	0	0	0	23 100	23 100	0	0	-23 100
FELPÉC	0	0	0	0	0	0	0	0	0	0
FERTŐD	0	0	0	0	0	0	0	0	0	0
FERTŐENDRÉD	0	0	0	0	0	0	0	0	0	0
FERTŐHOMOK	0	0	0	0	0	0	0	0	0	0
FERTŐRÁKOS	0	0	0	0	0	0	0	0	0	0
FERTŐSZENTMIKLÓS	0	223 000	223 000	193 500	-29 500	0	0	0	0	0
FERTŐSZÉPLAK	0	0	0	0	0	0	0	0	0	0
GÖNYŰ	0	0	0	0	0	0	0	0	0	0
GYARMAT	0	0	0	0	0	0	0	0	0	0
GYÓRÓ	0	0	0	0	0	0	0	0	0	0
GYÖMÖRE	0	0	0	0	0	0	0	0	0	0
GYŐR	9 098 400	9 098 400	8 942 300	8 262 084	-836 316	0	0	0	0	0
GYŐRASSZONYFA	0	0	0	0	0	0	0	0	0	0
GYŐRLADAMÉR	0	0	0	0	0	0	0	0	0	0
GYŐRSÁG	0	0	0	0	0	0	0	0	0	0
GYŐRSÓVÉNYHÁZ	0	0	0	0	0	52 500	52 500	52 500	52 500	0
GYŐRSZEMERE	44 600	44 600	44 600	44 600	0	0	0	0	0	0

A HELYI ÖNKORMÁNYZATOK 2003. ÉVI TERVEZETT-TÉNYLEGES NORMATÍV MÓDON ELOSZTOTT, KÖTÖTT FELHASZNÁLÁSÚ TÁMOGATÁSOK ELSZÁMOLÁSA

GYŐR-MOSON-SOPRON MEGYE

Megyekód: 08

Önkormányzat	Egyes szociális feladatok kiegészítő támogatása					Lakossági települési folyékony hulladék ártalmatlanításának támogatása				
	Állami hozzájárulás, Ft					Állami hozzájárulás, Ft				
	Tervezett	Módosított	Tényleges	Felhasznált	Eltérés	Tervezett	Módosított	Tényleges	Felhasznált	Eltérés
GYŐRÚJBARÁT	0	0	0	0	0	0	0	0	0	0
GYŐRÚJFALU	0	0	0	0	0	0	0	0	0	0
GYŐRZÁMOLY	0	0	0	0	0	0	0	0	0	0
HALÁSZI	0	0	0	0	0	0	0	0	0	0
HARKA	0	0	0	0	0	0	0	0	0	0
HEGYESHALOM	0	0	0	0	0	0	0	0	0	0
HEGYKŐ	0	0	0	0	0	0	0	0	0	0
HÉDERVÁR	0	0	0	0	0	0	0	0	0	0
HIMOD	0	0	0	0	0	0	0	0	0	0
HŐVEJ	0	0	0	0	0	0	0	0	0	0
IKRÉNY	0	0	0	0	0	0	0	0	0	0
IVÁN	0	0	0	0	0	0	0	0	0	0
JÁNOSSOMORJA	0	0	0	0	0	0	0	0	0	0
JOBHÁZA	0	0	0	0	0	0	0	0	0	0
KAJÁRPÉC	0	0	0	0	0	0	0	0	0	0
KAPUVÁR	468 300	468 300	401 400	401 400	-66 900	0	0	0	0	0
KIMLE	0	0	0	0	0	0	0	0	0	0
KISBAJCS	0	22 300	22 300	22 300	0	0	0	0	0	0
KISFALUD	0	0	0	0	0	0	0	0	0	0
KORONCÓ	0	0	0	0	0	0	0	0	0	0
KÓNY	0	0	0	0	0	2 100	2 100	0	0	-2 100
KÓPHÁZA	0	0	0	0	0	0	0	0	0	0
KUNSZIGET	0	0	0	0	0	0	0	0	0	0
LÁZI	0	0	0	0	0	0	0	0	0	0
LEVÉL	0	0	0	0	0	0	0	0	0	0
LÉBÉNY	0	0	0	0	0	0	0	0	0	0

A HELYI ÖNKORMÁNYZATOK 2003. ÉVI TERVEZETT-TÉNYLEGES NORMATÍV MÓDON ELOSZTOTT, KÖTÖTT FELHASZNÁLÁSÚ TÁMOGATÁSOK ELSZÁMOLÁSA

GYŐR-MOSON-SOPRON MEGYE

Megyekód: 08

Önkormányzat	Egyes szociális feladatok kiegészítő támogatása					Lakossági települési folyékony hulladék ártalmatlanításának támogatása				
	Állami hozzájárulás, Ft					Állami hozzájárulás, Ft				
	Tervezett	Módosított	Tényleges	Felhasznált	Eltérés	Tervezett	Módosított	Tényleges	Felhasznált	Eltérés
LIPÓT	0	0	0	0	0	0	0	0	0	0
LÖVŐ	0	0	0	0	0	0	0	0	0	0
MAGYARKERESZTÚR	0	0	0	0	0	0	0	0	0	0
MARKOTABÖDÖGE	0	0	0	0	0	15 750	15 750	18 900	18 900	3 150
MÁRIAKÁLNOK	0	0	0	0	0	0	0	0	0	0
MECSÉR	0	0	0	0	0	0	0	0	0	0
MEZŐÖRS	0	0	0	0	0	0	0	0	0	0
MIHÁLYI	0	0	0	0	0	0	0	0	0	0
MOSONMAGYARÓVÁR	1 940 100	1 940 100	1 940 100	1 940 100	0	0	0	0	0	0
MOSONSZENTMIKLÓS	0	0	0	0	0	0	0	0	0	0
MOSONSZOLNOK	0	0	0	0	0	0	0	0	0	0
MÓRICHIDA	0	0	0	0	0	0	0	0	0	0
NAGYBAJCS	0	0	0	0	0	0	0	0	0	0
NAGYCENK	0	0	0	0	0	0	0	0	0	0
NAGYLÓZS	0	0	0	0	0	0	0	0	0	0
NAGYSZENTJÁNOS	0	0	0	0	0	0	78 750	169 470	169 470	90 720
NYALKA	0	0	0	0	0	0	0	0	0	0
NYÚL	0	0	0	0	0	0	0	0	0	0
OSLI	0	0	0	0	0	0	0	0	0	0
ÖTTEVÉNY	0	0	0	0	0	0	0	0	0	0
PANNONHALMA	0	89 200	89 200	66 770	-22 430	0	0	0	0	0
PÁLI	0	0	0	0	0	0	0	0	0	0
PÁSZTORI	0	0	0	0	0	0	0	0	0	0
PÁZMÁNFALU	0	0	0	0	0	0	0	0	0	0
PERESZTEG	0	0	0	0	0	0	0	0	0	0
PETŐHÁZA	0	0	0	0	0	0	0	0	0	0

A HELYI ÖNKORMÁNYZATOK 2003. ÉVI TERVEZETT-TÉNYLEGES NORMATÍV MÓDON ELOSZTOTT, KÖTÖTT FELHASZNÁLÁSÚ TÁMOGATÁSOK ELSZÁMOLÁSA

GYŐR-MOSON-SOPRON MEGYE

Megyekód: 08

Önkormányzat	Egyes szociális feladatok kiegészítő támogatása					Lakossági települési folyékony hulladék ártalmatlanításának támogatása				
	Állami hozzájárulás, Ft					Állami hozzájárulás, Ft				
	Tervezett	Módosított	Tényleges	Felhasznált	Eltérés	Tervezett	Módosított	Tényleges	Felhasznált	Eltérés
PÉR	0	0	0	0	0	0	0	0	0	0
PÜSKI	0	0	0	0	0	0	0	0	0	0
RAJKA	0	0	0	0	0	0	0	0	0	0
RAVAZD	0	0	0	0	0	0	0	0	0	0
RÁBACSANAK	0	0	0	0	0	0	0	0	0	0
RÁBACSÉCSÉNY	0	0	0	0	0	0	0	0	0	0
RÁBAKECÖL	0	0	0	0	0	0	0	0	0	0
RÁBAPATONA	0	0	0	0	0	0	0	0	0	0
RÁBAPORDÁNY	267 600	267 600	0	0	-267 600	0	0	0	0	0
RÁBASZENTANDRÁS	0	0	0	0	0	0	0	0	0	0
RÁBASZENTMIHÁLY	0	0	0	0	0	0	0	0	0	0
RÁBATAMÁSI	0	0	0	0	0	0	0	0	0	0
RÁBCAKAPI	0	0	0	0	0	0	0	0	0	0
RÉPCESZEMERE	0	0	0	0	0	0	0	0	0	0
RÉPCEVIS	0	0	0	0	0	0	0	0	0	0
RÉTALAP	0	0	0	0	0	0	0	0	0	0
ROMÁND	0	0	0	0	0	0	0	0	0	0
RÖJTÖKMUZSAJ	0	0	0	0	0	0	0	0	0	0
SARRÓD	0	0	0	0	0	0	0	0	0	0
SOKORÓPÁTKA	0	0	0	0	0	0	0	0	0	0
SOPRON	4 303 900	4 303 900	4 303 900	4 303 900	0	0	0	0	0	0
SOPRONHORPÁCS	0	0	0	0	0	0	0	0	0	0
SOPRONKÖVESD	0	0	0	0	0	0	0	0	0	0
SZAKONY	0	0	0	0	0	0	0	0	0	0
SZANY	0	0	0	0	0	0	0	0	0	0
SZÁRFÖLD	0	0	0	0	0	0	0	0	0	0

A HELYI ÖNKORMÁNYZATOK 2003. ÉVI TERVEZETT-TÉNYLEGES NORMATÍV MÓDON ELOSZTOTT, KÖTÖTT FELHASZNÁLÁSÚ TÁMOGATÁSOK ELSZÁMOLÁSA

GYŐR-MOSON-SOPRON MEGYE

Megyekód: 08

Önkormányzat	Egyes szociális feladatok kiegészítő támogatása					Lakossági települési folyékony hulladék ártalmatlanításának támogatása				
	Állami hozzájárulás, Ft					Állami hozzájárulás, Ft				
	Tervezett	Módosított	Tényleges	Felhasznált	Eltérés	Tervezett	Módosított	Tényleges	Felhasznált	Eltérés
SZERECSENY	0	0	0	0	0	0	0	0	0	0
SZIL	0	0	0	0	0	0	0	0	0	0
SZILSÁRKÁNY	0	0	0	0	0	12 600	12 600	12 600	12 600	0
TARJÁNPUZSTA	0	0	0	0	0	0	0	0	0	0
TÁP	0	0	0	0	0	0	0	0	0	0
TÁPSZENTMIKLÓS	0	0	0	0	0	0	0	0	0	0
TÁRNOKRÉTI	22 300	22 300	22 300	18 500	-3 800	0	0	0	0	0
TÉNYŐ	22 300	22 300	0	0	-22 300	0	0	0	0	0
TÉT	133 800	133 800	133 800	133 800	0	0	0	0	0	0
TÖLTÉSTAVA	22 300	22 300	22 300	22 300	0	0	0	0	0	0
UND	0	0	0	0	0	0	0	0	0	0
ÚJKÉR	0	0	0	0	0	0	0	0	0	0
ÚJRÓNAFŐ	0	0	0	0	0	0	0	0	0	0
VÁG	0	0	0	0	0	0	0	0	0	0
VÁMOSSZABADI	0	0	0	0	0	0	0	0	0	0
VÁRBALOG	0	0	0	0	0	0	0	0	0	0
VESZKÉNY	0	0	0	0	0	0	0	0	0	0
VESZPRÉMVARSÁNY	0	0	0	0	0	0	0	0	0	0
VITNYÉD	0	0	0	0	0	0	0	0	0	0
VÖLCSEJ	0	0	0	0	0	0	0	0	0	0
ZSIRA	0	0	0	0	0	0	0	0	0	0
MEGYE ÖNKORMÁNYZATAI ÖSSZESEN	24 819 900	25 154 400	24 775 300	23 888 765	-1 265 635	149 940	228 690	274 470	274 470	45 780

A HELYI ÖNKORMÁNYZATOK 2003. ÉVI TERVEZETT-TÉNYLEGES NORMATÍV MÓDON ELOSZTOTT, KÖTÖTT FELHASZNÁLÁSÚ TÁMOGATÁSOK ELSZÁMOLÁSA

GYŐR-MOSON-SOPRON MEGYE

Megyekód: 08

Önkormányzat	Kötött felhasználású támogatások összesen				
	Normatív állami hozzájárulás összesen, Ft				
	Tervezett	Módosított	Tényleges	Felhasznált	Eltérés
MEGYEI ÖNKORMÁNYZAT	131 499 152	131 331 152	131 105 472	129 089 636	-2 241 516
ABDA	3 425 884	3 425 884	3 324 744	3 324 744	-101 140
ACSALAG	382 338	382 338	446 178	388 178	5 840
AGYAGOSSZERGÉNY	1 168 008	1 166 568	1 166 568	1 166 568	0
ÁGFALVA	1 480 190	1 447 850	1 474 350	1 474 350	26 500
ÁSVÁNYRÁRÓ	2 142 047	2 140 847	2 101 247	2 101 247	-39 600
BABÓT	994 131	962 611	974 311	974 311	11 700
BAKONYSZENTLÁSZLÓ	3 452 245	3 438 245	3 642 985	3 642 985	204 740
BARBACS	962 468	962 468	986 068	986 068	23 600
BÁGYOGSZOVÁT	1 565 289	1 544 649	1 526 649	1 526 649	-18 000
BELED	5 675 650	5 675 650	5 684 210	5 684 210	8 560
BEZENYE	2 060 025	1 990 985	2 150 985	2 150 985	160 000
BEZI	355 231	355 231	350 151	350 151	-5 080
BODONHELY	37 860	37 140	37 140	37 140	0
BOGYOSZLÓ	1 295 250	1 295 250	1 292 850	1 292 850	-2 400
BÖRCES	128 100	142 600	142 600	142 600	0
BÖNY	2 396 866	2 396 866	3 261 486	3 261 486	864 620
BŐSÁRKÁNY	3 629 256	3 629 256	3 576 696	3 313 896	-315 360
CIRÁK	1 132 546	1 114 126	1 096 326	1 096 326	-17 800
CSAPOD	330 729	330 729	290 729	242 997	-87 732
CSIKVÁND	22 640	22 640	14 000	14 000	-8 640
CSORNA	166 923 570	167 153 870	167 998 194	166 872 148	-281 722
DARNÓZSELI	2 007 592	2 007 592	2 085 912	2 085 912	78 320
DÉNESFA	101 240	101 240	197 240	197 240	96 000
DŐR	852 488	852 488	852 488	852 488	0
DUNAKILITI	2 734 945	2 642 065	2 642 065	2 642 065	0

A HELYI ÖNKORMÁNYZATOK 2003. ÉVI TERVEZETT-TÉNYLEGES NORMATÍV MÓDON ELOSZTOTT, KÖTÖTT FELHASZNÁLÁSÚ TÁMOGATÁSOK ELSZÁMOLÁSA

GYŐR-MOSON-SOPRON MEGYE

Megyekód: 08

Önkormányzat	Kötött felhasználású támogatások összesen				
	Normatív állami hozzájárulás összesen, Ft				
	Tervezett	Módosított	Tényleges	Felhasznált	Eltérés
DUNASZEG	2 162 832	2 148 832	2 175 932	2 175 932	27 100
DUNASZENTPÁL	395 636	394 916	362 916	362 916	-32 000
DUNASZIGET	1 844 242	1 589 822	1 557 822	1 557 822	-32 000
EGYED	554 567	539 927	643 127	587 428	47 501
EGYHÁZASFALU	1 112 781	1 109 661	1 084 061	1 084 061	-25 600
ENESE	2 710 572	2 895 212	2 815 060	2 815 060	-80 152
ÉCS	1 720 125	1 694 685	1 701 885	1 701 885	7 200
FARÁD	2 296 554	2 341 354	2 282 774	2 282 774	-58 580
FEHÉRTÓ	230 254	223 294	205 294	205 294	-18 000
FELPÉC	388 660	388 660	315 860	314 052	-74 608
FERTŐD	5 441 974	5 441 974	6 098 374	6 098 374	656 400
FERTŐENDRÉD	1 047 917	1 047 917	1 044 317	1 044 317	-3 600
FERTŐHOMOK	137 560	137 560	137 560	137 560	0
FERTŐRÁKOS	3 186 640	3 184 000	2 985 760	2 985 760	-198 240
FERTŐSZENTMIKLÓS	5 355 172	5 601 292	5 601 292	5 417 354	-183 938
FERTŐSZÉPLAK	1 532 310	1 532 310	1 304 890	1 304 890	-227 420
GÖNYŰ	3 091 421	3 182 781	3 084 281	3 084 281	-98 500
GYARMAT	2 435 756	2 435 756	2 421 196	2 421 196	-14 560
GYÓRÓ	163 800	163 800	163 800	163 800	0
GYÖMÖRE	2 068 120	2 010 280	2 063 160	2 063 160	52 880
GYŐR	779 829 185	779 829 185	782 274 365	778 757 104	-1 072 081
GYŐRASSZONYFA	801 419	801 419	934 299	934 299	132 880
GYŐRLADAMÉR	1 612 530	1 598 530	1 499 650	1 478 150	-120 380
GYŐRSÁG	1 539 124	1 535 284	1 853 844	1 853 844	318 560
GYŐRSÓVÉNYHÁZ	1 075 400	1 075 400	1 061 240	1 061 240	-14 160
GYŐRSZEMERE	3 620 912	3 576 992	3 476 392	3 476 392	-100 600

A HELYI ÖNKORMÁNYZATOK 2003. ÉVI TERVEZETT-TÉNYLEGES NORMATÍV MÓDON ELOSZTOTT, KÖTÖTT FELHASZNÁLÁSÚ TÁMOGATÁSOK ELSZÁMOLÁSA

GYŐR-MOSON-SOPRON MEGYE

Megyekód: 08

Önkormányzat	Kötött felhasználású támogatások összesen				
	Normatív állami hozzájárulás összesen, Ft				
	Tervezett	Módosított	Tényleges	Felhasznált	Eltérés
GYŐRÚJBARÁT	4 908 023	4 799 143	4 465 943	4 465 943	-333 200
GYŐRÚJFALU	544 122	530 202	491 962	491 962	-38 240
GYŐRZÁMOLY	2 146 190	2 146 190	2 121 550	2 121 550	-24 640
HALÁSZI	3 894 542	3 894 542	3 998 302	3 998 302	103 760
HARKA	1 305 515	1 305 515	1 305 515	1 305 515	0
HEGYESHALOM	3 762 148	3 762 148	4 563 508	4 563 508	801 360
HEGYKŐ	1 958 137	1 958 137	1 923 977	1 871 357	-86 780
HÉDERVÁR	1 907 349	1 881 829	1 914 549	1 914 549	32 720
HIMOD	831 505	831 505	992 305	992 305	160 800
HÖVEJ	64 920	64 920	64 920	64 920	0
IKRÉNY	1 838 349	1 838 349	1 965 109	1 965 109	126 760
IVÁN	2 981 811	2 981 811	3 111 631	3 111 631	129 820
JÁNOSSOMORJA	8 475 356	8 575 276	8 404 316	8 147 136	-428 140
JOBHÁZA	354 656	354 656	379 936	198 736	-155 920
KAJÁRPÉC	2 366 274	2 366 274	2 601 714	2 601 714	235 440
KAPUVÁR	166 233 508	166 326 148	168 776 608	168 193 222	1 867 074
KIMLE	3 368 338	3 368 338	3 342 418	3 342 418	-25 920
KISBAJCS	2 540 570	2 551 270	2 562 470	2 562 470	11 200
KISFALUD	1 063 708	1 035 708	987 608	987 608	-48 100
KORONCÓ	2 002 495	1 989 695	2 063 375	2 063 375	73 680
KÓNY	2 413 558	2 413 558	2 550 069	2 550 069	136 511
KÓPHÁZA	1 900 574	1 900 574	1 886 174	1 886 174	-14 400
KUNSZIGET	1 485 749	1 485 749	1 485 029	1 485 029	-720
LÁZI	434 805	433 605	401 665	401 665	-31 940
LEVÉL	1 928 182	1 914 182	1 962 322	1 962 322	48 140
LÉBÉNY	3 730 062	3 671 502	3 643 722	3 643 722	-27 780

A HELYI ÖNKORMÁNYZATOK 2003. ÉVI TERVEZETT-TÉNYLEGES NORMATÍV MÓDON ELOSZTOTT, KÖTÖTT FELHASZNÁLÁSÚ TÁMOGATÁSOK ELSZÁMOLÁSA

GYŐR-MOSON-SOPRON MEGYE

Megyekód: 08

Önkormányzat	Kötött felhasználású támogatások összesen				
	Normatív állami hozzájárulás összesen, Ft				
	Tervezett	Módosított	Tényleges	Felhasznált	Eltérés
LIPÓT	136 120	136 120	136 120	136 120	0
LÖVŐ	1 827 216	1 827 216	1 949 136	1 949 136	121 920
MAGYARKERESZTÚR	102 680	101 960	101 960	101 960	0
MARKOTABÖDÖGE	325 224	328 424	259 074	259 074	-69 350
MÁRIAKÁLNOK	1 667 806	1 653 806	1 741 806	1 741 806	88 000
MECSÉR	595 335	595 335	591 735	591 735	-3 600
MEZŐÖRS	1 585 665	1 585 665	1 578 465	1 578 465	-7 200
MIHÁLYI	1 476 347	1 471 067	1 557 227	1 557 227	86 160
MOSONMAGYARÓVÁR	272 597 424	272 025 664	274 356 444	273 286 174	1 260 510
MOSONSZENTMIKLÓS	3 429 662	3 429 662	3 474 782	3 474 782	45 120
MOSONSZOLNOK	2 069 077	2 062 837	1 911 297	1 911 297	-151 540
MÓRICHIDA	1 378 700	1 432 140	1 472 040	1 472 040	39 900
NAGYBAJCS	104 120	101 960	101 960	101 960	0
NAGYCENK	1 891 601	1 891 601	1 909 121	1 909 121	17 520
NAGYLÓZS	597 565	597 565	575 082	575 082	-22 483
NAGYSZENTJÁNOS	2 423 165	2 487 915	2 534 155	2 534 155	46 240
NYALKA	308 589	271 789	271 789	271 789	0
NYÚL	3 823 298	3 823 298	3 825 698	3 825 698	2 400
OSLI	1 164 343	1 164 343	1 129 923	1 129 923	-34 420
ÖTTEVÉNY	2 266 950	2 245 110	2 204 230	2 204 230	-40 880
PANNONHALMA	4 287 505	4 376 705	4 217 905	4 130 395	-246 310
PÁLI	301 611	301 611	296 811	296 811	-4 800
PÁSZTORI	131 700	96 820	96 820	96 820	0
PÁZMÁNDFALU	1 256 357	1 256 357	1 251 877	1 242 848	-13 509
PERESZTEG	1 613 887	1 518 547	1 435 247	1 435 247	-83 300
PETŐHÁZA	518 028	524 748	586 348	586 348	61 600

A HELYI ÖNKORMÁNYZATOK 2003. ÉVI TERVEZETT-TÉNYLEGES NORMATÍV MÓDON ELOSZTOTT, KÖTÖTT FELHASZNÁLÁSÚ TÁMOGATÁSOK ELSZÁMOLÁSA

GYŐR-MOSON-SOPRON MEGYE

Megyekód: 08

Önkormányzat	Kötött felhasználású támogatások összesen				
	Normatív állami hozzájárulás összesen, Ft				
	Tervezett	Módosított	Tényleges	Felhasznált	Eltérés
PÉR	2 213 085	2 199 165	2 226 125	2 217 783	18 618
PÜSKI	1 353 163	1 345 723	1 336 123	1 336 123	-9 600
RAJKA	3 007 792	3 007 792	3 032 592	2 988 372	-19 420
RAVAZD	1 550 368	1 550 368	1 585 568	1 585 568	35 200
RÁBACSANAK	656 497	614 177	606 497	606 497	-7 680
RÁBACSÉCSÉNY	968 723	948 083	962 963	962 963	14 880
RÁBAKECÖL	971 293	971 293	1 112 013	1 112 013	140 720
RÁBAPATONA	2 617 840	2 616 460	2 563 500	2 563 500	-52 960
RÁBAPORDÁNY	1 514 471	1 514 471	1 304 371	1 304 371	-210 100
RÁBASZENTANDRÁS	181 206	181 206	181 206	181 206	0
RÁBASZENTMIHÁLY	456 096	456 096	453 696	453 696	-2 400
RÁBATAMÁSI	1 470 866	1 470 866	1 405 266	1 405 266	-65 600
RÁBCAKAPI	37 140	37 140	37 140	37 140	0
RÉPCESZEMERE	423 714	423 714	526 434	526 434	102 720
RÉPCEVIS	328 970	328 970	360 970	360 970	32 000
RÉTALAP	432 653	432 653	477 453	477 453	44 800
ROMÁND	604 870	567 590	592 040	592 040	24 450
RÖJTÖKMUZSAJ	332 112	332 112	319 792	319 792	-12 320
SARRÓD	167 400	167 400	167 400	167 400	0
SOKORÓPÁTKA	1 724 634	1 718 394	1 884 874	1 884 874	166 480
SOPRON	318 503 831	318 014 551	316 792 157	315 378 204	-2 636 347
SOPRONHORPÁCS	1 241 667	1 241 667	1 318 787	1 318 787	77 120
SOPRONKÖVESD	1 521 293	1 521 293	1 493 573	1 493 573	-27 720
SZAKONY	67 700	67 700	67 700	46 000	-21 700
SZANY	222 120	221 400	221 400	221 400	0
SZÁRFÖLD	309 411	294 911	253 051	253 051	-41 860

A HELYI ÖNKORMÁNYZATOK 2003. ÉVI TERVEZETT-TÉNYLEGES NORMATÍV MÓDON ELOSZTOTT, KÖTÖTT FELHASZNÁLÁSÚ TÁMOGATÁSOK ELSZÁMOLÁSA

GYŐR-MOSON-SOPRON MEGYE

Megyekód: 08

Önkormányzat	Kötött felhasználású támogatások összesen				
	Normatív állami hozzájárulás összesen, Ft				
	Tervezett	Módosított	Tényleges	Felhasznált	Eltérés
SZERECSENY	102 680	102 680	102 680	102 680	0
SZIL	2 396 107	2 388 187	2 491 467	2 485 869	97 682
SZILSÁRKÁNY	1 247 279	1 247 279	1 289 519	1 289 519	42 240
TARJÁNPUZSTA	361 611	361 611	332 611	332 611	-29 000
TÁP	939 087	939 087	1 027 007	1 026 287	87 200
TÁPSZENTMIKLÓS	1 357 863	1 339 463	1 466 103	1 466 103	126 640
TÁRNOKRÉTI	22 300	22 300	22 300	18 500	-3 800
TÉNYŐ	1 715 205	1 720 005	1 793 705	1 793 705	73 700
TÉT	5 452 439	5 396 439	4 962 699	4 962 699	-433 740
TÖLTÉSTAVA	2 133 036	2 084 956	1 961 376	1 961 376	-123 580
UND	253 868	253 868	248 348	248 348	-5 520
ÚJKÉR	1 107 721	1 073 541	1 073 541	1 073 541	0
ÚJRÓNAFŐ	1 241 869	1 241 869	1 480 269	1 480 269	238 400
VÁG	425 362	425 362	435 362	435 362	10 000
VÁMOSSZABADI	109 980	142 700	142 700	142 700	0
VÁRBALOG	301 452	301 452	360 412	360 412	58 960
VESZKÉNY	257 549	257 549	199 889	199 889	-57 660
VESZPRÉMVARSÁNY	2 213 336	2 095 396	2 435 316	2 435 316	339 920
VITNYÉD	1 539 058	1 529 218	1 529 218	1 529 218	0
VÖLCSEJ	287 370	287 370	255 970	255 970	-31 400
ZSIRA	1 388 472	1 388 472	1 371 672	1 371 672	-16 800
MEGYE ÖNKORMÁNYZATAI ÖSSZESEN	2 063 164 183	2 061 564 273	2 071 369 399	2 060 339 251	-1 225 022

A HELYI ÖNKORMÁNYZATOK 2003. ÉVI TERVEZETT-TÉNYLEGES NORMATÍV MÓDON ELOSZTOTT, KÖTÖTT FELHASZNÁLÁSÚ TÁMOGATÁSOK ELSZÁMOLÁSA

HAJDÚ-BIHAR MEGYE

Megyekód: 09

Önkormányzat	Pedagógus szakvizsga, továbbképzés					Pedagógusok szakkönyvvásárlása				
	Állami hozzájárulás, Ft					Állami hozzájárulás, Ft				
	Tervezett	Módosított	Tényleges	Felhasznált	Eltérés	Tervezett	Módosított	Tényleges	Felhasznált	Eltérés
MEGYEI ÖNKORMÁNYZAT	5 887 000	5 887 000	5 611 500	4 890 194	-996 806	5 404 000	5 334 000	5 642 000	5 062 865	-271 135
ÁLMOSD	377 000	377 000	377 000	377 000	0	364 000	364 000	364 000	362 833	-1 167
ÁRTÁND	29 000	29 000	29 000	29 000	0	28 000	28 000	28 000	28 000	0
BAGAMÉR	609 000	609 000	609 000	609 000	0	588 000	588 000	588 000	588 000	0
BAKONSZEG	246 500	246 500	246 500	246 500	0	238 000	238 000	238 000	238 000	0
BALMAZÚJVÁROS	3 958 500	3 958 500	3 958 500	3 958 500	0	3 836 000	3 752 000	3 752 000	3 752 000	0
BÁRÁND	406 000	406 000	406 000	406 000	0	392 000	392 000	392 000	392 000	0
BEDŐ	145 000	145 000	145 000	145 000	0	140 000	140 000	140 000	140 000	0
BEREKBÖSZÖRMÉNY	362 500	362 500	362 500	362 500	0	350 000	350 000	350 000	350 000	0
BERETTYÓÚJFALU	5 814 500	5 814 500	5 829 000	5 829 000	14 500	5 614 000	5 614 000	5 306 000	5 306 000	-308 000
BIHARDANCSHÁZA	14 500	14 500	14 500	14 500	0	14 000	14 000	14 000	14 000	0
BIHARKERESZTES	826 500	826 500	812 000	812 000	-14 500	798 000	798 000	784 000	784 000	-14 000
BIHARNAGYBAJOM	638 000	638 000	638 000	618 664	-19 336	616 000	602 000	602 000	602 000	0
BIHARTORDA	246 500	246 500	246 500	246 500	0	238 000	238 000	238 000	238 000	0
BOCSKAIKERT	362 500	362 500	319 000	319 000	-43 500	350 000	350 000	308 000	301 000	-49 000
BOJT	159 500	159 500	159 500	159 500	0	154 000	154 000	154 000	154 000	0
CSÖKMŐ	435 000	406 000	377 000	377 000	-29 000	420 000	420 000	420 000	420 000	0
DARVAS	217 500	217 500	217 500	217 500	0	210 000	210 000	210 000	210 000	0
DEBRECEN	52 794 500	52 722 000	52 910 500	49 016 601	-3 705 399	51 198 000	47 866 000	49 756 000	47 959 760	93 760
DERECSKE	2 175 000	2 175 000	2 189 500	2 189 500	14 500	2 100 000	2 100 000	2 142 000	2 142 000	42 000
EBES	884 500	884 500	855 500	855 500	-29 000	854 000	826 000	826 000	826 000	0
EGYEK	797 500	797 500	797 500	797 500	0	714 000	714 000	714 000	714 000	0
ESZTÁR	275 500	275 500	275 500	275 500	0	252 000	252 000	252 000	252 000	0
FÖLDES	609 000	609 000	609 000	609 000	0	588 000	588 000	588 000	588 000	0
FURTA	232 000	232 000	232 000	232 000	0	224 000	224 000	224 000	224 000	0
FÜLÖP	304 500	304 500	304 500	304 500	0	294 000	294 000	294 000	294 000	0
GÁBORJÁN	290 000	290 000	290 000	290 000	0	280 000	280 000	280 000	224 000	-56 000
GÖRBEHÁZA	420 500	420 500	420 500	420 500	0	406 000	406 000	406 000	406 000	0

A HELYI ÖNKORMÁNYZATOK 2003. ÉVI TERVEZETT-TÉNYLEGES NORMATÍV MÓDON ELOSZTOTT, KÖTÖTT FELHASZNÁLÁSÚ TÁMOGATÁSOK ELSZÁMOLÁSA

HAJDÚ-BIHAR MEGYE

Megyekód: 09

Önkormányzat	Pedagógus szakvizsga, továbbképzés					Pedagógusok szakkönyvvásárlása				
	Állami hozzájárulás, Ft					Állami hozzájárulás, Ft				
	Tervezett	Módosított	Tényleges	Felhasznált	Eltérés	Tervezett	Módosított	Tényleges	Felhasznált	Eltérés
HAJDÚBAGOS	362 500	362 500	348 000	348 000	-14 500	350 000	336 000	336 000	336 000	0
HAJDÚBÖSZÖRMÉNY	8 294 000	8 294 000	8 381 000	8 381 000	87 000	7 966 000	7 966 000	7 868 000	7 868 000	-98 000
HAJDÚDOROG	1 189 000	1 189 000	1 189 000	1 189 000	0	1 162 000	1 162 000	1 120 000	1 120 000	-42 000
HAJDÚHADHÁZ	3 596 000	3 596 000	3 407 500	3 407 500	-188 500	3 598 000	3 374 000	3 388 000	3 381 000	7 000
HAJDÚNÁNÁS	5 568 000	5 568 000	5 539 000	5 539 000	-29 000	5 320 000	5 278 000	5 292 000	5 292 000	14 000
HAJDÚSÁMSON	1 986 500	1 986 500	1 986 500	1 986 500	0	1 862 000	1 862 000	1 862 000	1 862 000	0
HAJDÚSZOBOSZLÓ	5 727 500	5 727 500	5 930 500	5 930 500	203 000	5 684 000	5 656 000	5 614 000	5 614 000	-42 000
HAJDÚSZOVÁT	638 000	638 000	638 000	638 000	0	616 000	616 000	616 000	616 000	0
HENCIDA	377 000	377 000	377 000	377 000	0	336 000	280 000	280 000	280 000	0
HORTOBÁGY	333 500	333 500	333 500	333 500	0	322 000	322 000	322 000	322 000	0
HOSSZÚPÁLYI	1 087 500	1 087 500	1 087 500	1 087 500	0	1 050 000	1 050 000	1 050 000	1 050 000	0
KABA	1 218 000	1 218 000	1 218 000	1 218 000	0	1 120 000	1 120 000	1 176 000	1 176 000	56 000
KISMARJA	261 000	261 000	261 000	261 000	0	252 000	252 000	252 000	252 000	0
KOKAD	217 500	217 500	217 500	217 500	0	210 000	210 000	210 000	210 000	0
KOMÁDI	1 058 500	1 058 500	1 058 500	1 058 500	0	1 022 000	1 022 000	1 022 000	1 022 000	0
KONYÁR	478 500	478 500	478 500	478 500	0	462 000	462 000	462 000	462 000	0
KÖRÖSSZAKÁL	261 000	261 000	261 000	17 151	-243 849	252 000	252 000	252 000	252 000	0
KÖRÖSSZEGAPÁTI	246 500	246 500	246 500	246 500	0	238 000	238 000	238 000	238 000	0
LÉTAVÉRTES	1 696 500	1 696 500	1 696 500	1 696 500	0	1 638 000	1 638 000	1 638 000	1 638 000	0
MAGYARHOMOROG	217 500	217 500	217 500	217 500	0	210 000	210 000	210 000	210 000	0
MEZŐPETERD	72 500	72 500	72 500	72 500	0	70 000	70 000	70 000	70 000	0
MEZŐSAS	188 500	188 500	188 500	188 500	0	182 000	182 000	182 000	182 000	0
MIKEPÉRC	536 500	536 500	536 500	536 500	0	560 000	560 000	518 000	518 000	-42 000
MONOSTORPÁLYI	362 500	348 000	348 000	348 000	0	350 000	350 000	350 000	350 000	0
NAGYHEGYES	580 000	580 000	565 500	565 500	-14 500	560 000	560 000	546 000	546 000	-14 000
NAGYKERÉKI	232 000	232 000	232 000	232 000	0	224 000	224 000	224 000	224 000	0
NAGYRÁBÉ	449 500	449 500	449 500	449 500	0	434 000	420 000	420 000	420 000	0
NÁDUDVAR	1 812 500	1 812 500	1 798 000	1 798 000	-14 500	1 722 000	1 680 000	1 708 000	1 708 000	28 000

A HELYI ÖNKORMÁNYZATOK 2003. ÉVI TERVEZETT-TÉNYLEGES NORMATÍV MÓDON ELOSZTOTT, KÖTÖTT FELHASZNÁLÁSÚ TÁMOGATÁSOK ELSZÁMOLÁSA

HAJDÚ-BIHAR MEGYE

Megyekód: 09

Önkormányzat	Pedagógus szakvizsga, továbbképzés					Pedagógusok szakkönyvvásárlása				
	Állami hozzájárulás, Ft					Állami hozzájárulás, Ft				
	Tervezett	Módosított	Tényleges	Felhasznált	Eltérés	Tervezett	Módosított	Tényleges	Felhasznált	Eltérés
NYÁRACSÁD	681 500	681 500	681 500	681 500	0	658 000	658 000	658 000	658 000	0
NYÁRADONY	1 754 500	1 754 500	1 769 000	1 769 000	14 500	1 680 000	1 680 000	1 680 000	1 680 000	0
NYÁRÁBRÁNY	594 500	594 500	594 500	594 500	0	574 000	574 000	574 000	574 000	0
NYÁRMÁRTONFALVA	348 000	348 000	348 000	348 000	0	280 000	266 000	266 000	266 000	0
POCSAJ	580 000	580 000	580 000	580 000	0	560 000	560 000	560 000	560 000	0
POLGÁR	1 812 500	1 812 500	1 812 500	1 625 610	-186 890	1 750 000	1 750 000	1 750 000	1 722 000	-28 000
PÜSPÖKLADÁNY	4 538 500	4 538 500	4 538 500	4 538 500	0	4 410 000	4 340 000	4 340 000	4 340 000	0
SÁP	217 500	217 500	217 500	217 500	0	210 000	210 000	210 000	210 000	0
SÁRÁND	435 000	435 000	435 000	435 000	0	420 000	420 000	420 000	420 000	0
SÁRRÉTUDVARI	609 000	609 000	609 000	609 000	0	574 000	574 000	560 000	560 000	-14 000
SZENTPÉTERSZEG	319 000	319 000	319 000	319 000	0	308 000	294 000	294 000	294 000	0
SZEREP	304 500	304 500	304 500	304 500	0	294 000	294 000	294 000	294 000	0
TETÉTLÉN	304 500	304 500	319 000	319 000	14 500	294 000	294 000	308 000	308 000	14 000
TÉGLÁS	1 203 500	1 203 500	1 218 000	1 218 000	14 500	1 162 000	1 162 000	1 162 000	1 162 000	0
TÉPE	217 500	217 500	217 500	217 500	0	210 000	210 000	210 000	210 000	0
TISZACSEGE	1 000 500	1 000 500	1 000 500	1 000 500	0	966 000	966 000	966 000	966 000	0
TISZAGYULAHÁZA	145 000	145 000	145 000	145 000	0	140 000	140 000	140 000	140 000	0
TOLD	29 000	29 000	29 000	29 000	0	28 000	28 000	28 000	28 000	0
ÚJIRÁZ	145 000	145 000	145 000	145 000	0	140 000	140 000	140 000	140 000	0
ÚJLÉTA	319 000	319 000	319 000	319 000	0	336 000	266 000	266 000	252 000	-14 000
ÚJSZENTMARGITA	319 000	319 000	319 000	319 000	0	322 000	322 000	322 000	317 333	-4 667
ÚJTIKOS	159 500	159 500	159 500	159 500	0	196 000	196 000	182 000	182 000	-14 000
VÁMOSPÉRC	928 000	928 000	928 000	928 000	0	882 000	882 000	882 000	882 000	0
VÁNCSOD	203 000	203 000	203 000	203 000	0	196 000	196 000	196 000	196 000	0
ZSÁKA	333 500	333 500	319 000	319 000	-14 500	322 000	322 000	322 000	322 000	0
MEGYE ÖNKORMÁNYZATAI ÖSSZESEN	136 068 000	135 952 000	135 836 000	130 770 720	-5 181 280	131 348 000	127 232 000	128 968 000	126 474 791	-757 209

A HELYI ÖNKORMÁNYZATOK 2003. ÉVI TERVEZETT-TÉNYLEGES NORMATÍV MÓDON ELOSZTOTT, KÖTÖTT FELHASZNÁLÁSÚ TÁMOGATÁSOK ELSZÁMOLÁSA

HAJDÚ-BIHAR MEGYE

Megyekód: 09

Önkormányzat	Rászorultsági alapon járó óvodai ingyenes intézményi étkeztetéshez					Tanulók tankönyvvásárlása				
	Állami hozzájárulás, Ft					Állami hozzájárulás, Ft				
	Tervezett	Módosított	Tényleges	Felhasznált	Eltérés	Tervezett	Módosított	Tényleges	Felhasznált	Eltérés
MEGYEI ÖNKORMÁNYZAT	96 000	96 000	32 000	32 000	-64 000	6 452 800	5 912 800	5 396 000	5 396 000	-516 800
ÁLMOSD	256 000	256 000	544 000	544 000	288 000	1 257 600	1 240 800	1 319 200	1 319 200	78 400
ÁRTÁND	64 000	64 000	64 000	64 000	0	0	0	0	0	0
BAGAMÉR	800 000	800 000	768 000	768 000	-32 000	2 176 000	2 161 600	2 141 600	2 141 600	-20 000
BAKONSZEG	320 000	320 000	224 000	224 000	-96 000	744 000	746 400	693 600	693 600	-52 800
BALMAZÚJVÁROS	1 184 000	1 184 000	3 104 000	3 104 000	1 920 000	13 797 600	13 797 600	13 995 200	13 995 200	197 600
BÁRÁND	320 000	320 000	384 000	384 000	64 000	1 301 600	1 265 600	1 271 200	1 271 200	5 600
BEDŐ	96 000	96 000	96 000	96 000	0	320 800	320 800	283 200	283 200	-37 600
BEREKBÖSZÖRMÉNY	608 000	608 000	608 000	608 000	0	1 298 400	1 298 400	1 266 400	1 266 400	-32 000
BERETTYÓÚJFALU	2 400 000	2 400 000	1 440 000	1 440 000	-960 000	21 956 000	21 412 800	19 092 800	19 092 800	-2 320 000
BIHARDANCSHÁZA	32 000	32 000	64 000	64 000	32 000	0	0	0	0	0
BIHARKERESZTES	480 000	480 000	512 000	512 000	32 000	2 690 400	2 680 800	2 706 400	2 706 400	25 600
BIHARNAGYBAJOM	704 000	704 000	800 000	800 000	96 000	2 193 600	2 126 400	2 108 800	2 108 800	-17 600
BIHARTORDA	352 000	352 000	256 000	256 000	-96 000	638 400	638 400	647 200	647 200	8 800
BOCSKAIKERT	384 000	384 000	384 000	384 000	0	1 413 600	1 283 200	1 283 200	1 283 200	0
BOJT	192 000	192 000	288 000	288 000	96 000	459 200	426 400	426 400	426 400	0
CSÖKMŐ	608 000	608 000	608 000	608 000	0	1 447 200	1 411 200	1 420 800	1 420 800	9 600
DARVAS	288 000	288 000	288 000	288 000	0	452 800	452 800	453 600	453 600	800
DEBRECEN	11 872 000	11 872 000	15 744 000	12 515 448	643 448	149 312 000	148 364 000	145 910 400	143 821 060	-4 542 940
DERECSEKE	864 000	864 000	1 408 000	1 408 000	544 000	7 328 000	7 296 800	7 328 800	7 328 800	32 000
EBES	128 000	128 000	512 000	512 000	384 000	2 728 800	2 334 400	2 544 800	2 544 800	210 400
EGYEK	704 000	704 000	1 152 000	1 152 000	448 000	2 995 200	2 995 200	3 046 400	3 046 400	51 200
ESZTÁR	480 000	480 000	512 000	512 000	32 000	1 170 400	1 170 400	1 163 200	1 163 200	-7 200
FÖLDES	320 000	928 000	960 000	960 000	32 000	2 235 200	2 235 200	2 391 200	2 391 200	156 000
FURTA	256 000	256 000	256 000	256 000	0	648 000	648 000	680 800	680 800	32 800
FÜLÖP	416 000	416 000	384 000	384 000	-32 000	1 438 400	1 438 400	1 436 800	1 436 800	-1 600
GÁBORJÁN	224 000	384 000	384 000	384 000	0	699 200	730 400	786 400	786 400	56 000
GÖRBEHÁZA	224 000	224 000	480 000	480 000	256 000	1 224 000	893 600	1 274 400	1 274 400	380 800

A HELYI ÖNKORMÁNYZATOK 2003. ÉVI TERVEZETT-TÉNYLEGES NORMATÍV MÓDON ELOSZTOTT, KÖTÖTT FELHASZNÁLÁSÚ TÁMOGATÁSOK ELSZÁMOLÁSA

HAJDÚ-BIHAR MEGYE

Megyekód: 09

Önkormányzat	Rászorultsági alapon járó óvodai ingyenes intézményi étkeztetéshez					Tanulók tankönyvvásárlása				
	Állami hozzájárulás, Ft					Állami hozzájárulás, Ft				
	Tervezett	Módosított	Tényleges	Felhasznált	Eltérés	Tervezett	Módosított	Tényleges	Felhasznált	Eltérés
HAJDÚBAGOS	256 000	256 000	480 000	480 000	224 000	824 000	824 000	992 000	992 000	168 000
HAJDÚBÖSZÖRMÉNY	8 320 000	8 320 000	4 928 000	4 928 000	-3 392 000	26 357 600	25 997 600	25 915 200	25 915 200	-82 400
HAJDÚDOROG	992 000	992 000	1 184 000	1 184 000	192 000	3 296 000	3 296 000	3 373 600	3 373 600	77 600
HAJDÚHADHÁZ	3 904 000	3 904 000	4 192 000	4 192 000	288 000	13 025 600	12 785 600	13 108 800	13 108 800	323 200
HAJDÚNÁNÁS	3 360 000	3 360 000	7 936 000	7 936 000	4 576 000	17 508 800	17 177 600	16 996 800	16 996 800	-180 800
HAJDÚSÁMSON	1 696 000	1 696 000	2 464 000	2 464 000	768 000	8 012 000	7 956 800	7 956 800	7 956 800	0
HAJDÚSZOBOSZLÓ	1 472 000	1 472 000	2 272 000	2 272 000	800 000	15 791 200	16 688 000	16 520 000	16 520 000	-168 000
HAJDÚSZOVÁT	864 000	768 000	832 000	832 000	64 000	2 360 000	2 232 800	2 199 200	2 199 200	-33 600
HENCIDA	480 000	480 000	480 000	480 000	0	1 088 800	1 028 800	1 048 000	1 028 800	0
HORTOBÁGY	224 000	224 000	320 000	320 000	96 000	1 287 200	923 200	914 400	914 400	-8 800
HOSSZÚPÁLYI	2 048 000	2 048 000	1 664 000	1 664 000	-384 000	4 183 200	4 183 200	4 024 000	4 024 000	-159 200
KABA	1 984 000	1 984 000	1 312 000	1 312 000	-672 000	4 520 000	4 520 000	4 245 600	4 245 600	-274 400
KISMARJA	640 000	640 000	352 000	352 000	-288 000	1 067 200	1 067 200	1 181 600	1 181 600	114 400
KOKAD	384 000	384 000	352 000	352 000	-32 000	678 400	678 400	703 200	703 200	24 800
KOMÁDI	1 824 000	1 824 000	1 824 000	1 824 000	0	3 580 000	3 515 200	3 628 000	3 628 000	112 800
KONYÁR	736 000	736 000	768 000	768 000	32 000	1 740 000	1 740 000	1 902 400	664 800	-1 075 200
KÖRÖSSZAKÁL	288 000	288 000	224 000	224 000	-64 000	657 600	638 400	656 000	656 000	17 600
KÖRÖSSZEGAPÁTI	128 000	128 000	128 000	128 000	0	546 400	546 400	546 400	546 400	0
LÉTAVÉRTES	1 856 000	1 856 000	1 920 000	1 920 000	64 000	5 607 200	5 607 200	5 415 200	5 415 200	-192 000
MAGYARHOMOROG	224 000	224 000	128 000	128 000	-96 000	712 000	656 000	669 600	669 600	13 600
MEZŐPETERD	160 000	160 000	160 000	160 000	0	200 000	168 000	168 000	168 000	0
MEZŐSAS	192 000	192 000	480 000	480 000	288 000	372 800	372 800	385 600	385 600	12 800
MIKEPÉRC	768 000	768 000	1 600 000	832 000	64 000	1 869 600	1 779 200	1 757 600	1 736 000	-43 200
MONOSTORPÁLYI	384 000	384 000	576 000	576 000	192 000	1 001 600	1 001 600	1 176 800	1 176 800	175 200
NAGYHEGYES	640 000	640 000	384 000	384 000	-256 000	1 521 600	1 521 600	1 064 800	1 064 800	-456 800
NAGYKEREKI	480 000	480 000	480 000	480 000	0	1 066 400	1 037 600	1 037 600	1 037 600	0
NAGYRÁBÉ	544 000	544 000	544 000	544 000	0	1 493 600	1 493 600	1 634 400	1 634 400	140 800
NÁDUDVAR	1 920 000	1 920 000	1 280 000	1 280 000	-640 000	6 036 000	6 036 000	6 168 000	6 168 000	132 000

A HELYI ÖNKORMÁNYZATOK 2003. ÉVI TERVEZETT-TÉNYLEGES NORMATÍV MÓDON ELOSZTOTT, KÖTÖTT FELHASZNÁLÁSÚ TÁMOGATÁSOK ELSZÁMOLÁSA

HAJDÚ-BIHAR MEGYE

Megyekód: 09

Önkormányzat	Rászorultsági alapon járó óvodai ingyenes intézményi étkeztetéshez					Tanulók tankönyvvásárlása				
	Állami hozzájárulás, Ft					Állami hozzájárulás, Ft				
	Tervezett	Módosított	Tényleges	Felhasznált	Eltérés	Tervezett	Módosított	Tényleges	Felhasznált	Eltérés
NYÁRACSÁD	1 408 000	1 408 000	1 408 000	1 408 000	0	2 827 200	2 827 200	2 827 200	2 827 200	0
NYÁRADONY	3 296 000	3 296 000	2 496 000	2 496 000	-800 000	7 238 400	7 238 400	6 782 400	6 782 400	-456 000
NYÁRÁBRÁNY	1 440 000	1 440 000	1 120 000	1 120 000	-320 000	2 961 600	2 954 400	2 956 000	2 956 000	1 600
NYÁRMÁRTONFALVA	160 000	160 000	576 000	576 000	416 000	1 435 200	1 351 200	1 423 200	1 423 200	72 000
POCSAJ	672 000	672 000	672 000	672 000	0	2 043 200	2 339 200	2 339 200	2 339 200	0
POLGÁR	2 464 000	2 464 000	1 344 000	1 344 000	-1 120 000	6 454 400	6 984 000	7 602 400	7 602 400	618 400
PÜSPÖKLADÁNY	2 880 000	2 880 000	3 168 000	3 168 000	288 000	15 686 400	15 854 400	16 076 800	16 076 800	222 400
SÁP	544 000	544 000	544 000	544 000	0	811 200	811 200	811 200	811 200	0
SÁRÁND	608 000	608 000	672 000	672 000	64 000	1 279 200	1 279 200	1 473 600	1 473 600	194 400
SÁRRÉTUDVARI	1 120 000	1 120 000	1 312 000	1 312 000	192 000	2 208 800	2 208 800	2 196 000	2 196 000	-12 800
SZENTPÉTERSZEG	416 000	416 000	352 000	352 000	-64 000	1 110 400	1 110 400	1 108 000	1 108 000	-2 400
SZEREP	448 000	448 000	448 000	448 000	0	1 469 600	1 469 600	1 469 600	1 469 600	0
TETÉTLEN	672 000	672 000	480 000	480 000	-192 000	900 800	934 400	935 200	935 200	800
TÉGLÁS	960 000	960 000	1 312 000	1 312 000	352 000	4 530 400	4 530 400	4 378 400	4 378 400	-152 000
TÉPE	544 000	544 000	544 000	544 000	0	624 000	624 000	624 000	624 000	0
TISZACSEGE	1 472 000	1 472 000	1 152 000	1 152 000	-320 000	3 654 400	3 654 400	3 589 600	3 589 600	-64 800
TISZAGYULAHÁZA	96 000	96 000	128 000	128 000	32 000	339 200	339 200	504 000	504 000	164 800
TOLD	256 000	256 000	192 000	192 000	-64 000	0	0	0	0	0
ÚJIRÁZ	96 000	96 000	96 000	96 000	0	304 800	304 800	290 400	290 400	-14 400
ÚJLÉTA	224 000	224 000	224 000	224 000	0	801 600	801 600	801 600	794 400	-7 200
ÚJSZENTMARGITA	384 000	384 000	416 000	416 000	32 000	1 020 000	1 020 000	944 800	925 600	-94 400
ÚJTIKOS	224 000	224 000	288 000	288 000	64 000	480 000	480 000	520 000	520 000	40 000
VÁMOSPÉRC	1 376 000	1 376 000	1 376 000	1 376 000	0	3 308 800	3 339 200	3 512 000	3 512 000	172 800
VÁNCSD	544 000	544 000	320 000	320 000	-224 000	562 400	608 800	656 800	656 800	48 000
ZSÁKA	416 000	416 000	352 000	352 000	-64 000	1 082 400	1 029 600	1 029 600	1 029 600	0
MEGYE ÖNKORMÁNYZATAI ÖSSZESEN	84 160 000	84 832 000	92 512 000	88 515 448	3 683 448	417 918 400	414 849 600	411 310 400	407 916 260	-6 933 340

A HELYI ÖNKORMÁNYZATOK 2003. ÉVI TERVEZETT-TÉNYLEGES NORMATÍV MÓDON ELOSZTOTT, KÖTÖTT FELHASZNÁLÁSÚ TÁMOGATÁSOK ELSZÁMOLÁSA

HAJDÚ-BIHAR MEGYE

Megyekód: 09

Önkormányzat	Diáksporttal kapcsolatos feladatok támogatása					Fővárosi és megyei közalapítványok szakmai tevékenysége				
	Állami hozzájárulás, Ft					Állami hozzájárulás, Ft				
	Tervezett	Módosított	Tényleges	Felhasznált	Eltérés	Tervezett	Módosított	Tényleges	Felhasznált	Eltérés
MEGYEI ÖNKORMÁNYZAT	1 330 800	1 336 800	1 290 000	1 290 000	-46 800	119 639 440	119 639 440	119 639 440	119 369 440	-270 000
ÁLMOSD	247 200	244 800	242 400	242 400	-2 400	0	0	0	0	0
ÁRTÁND	0	0	0	0	0	0	0	0	0	0
BAGAMÉR	392 400	390 000	387 600	387 600	-2 400	0	0	0	0	0
BAKONSZEG	166 800	162 000	162 000	48 400	-113 600	0	0	0	0	0
BALMAZÚJVÁROS	3 268 800	3 268 800	3 244 800	3 244 800	-24 000	0	0	0	0	0
BÁRÁND	279 600	279 600	280 800	280 800	1 200	0	0	0	0	0
BEDŐ	51 600	51 600	49 200	49 200	-2 400	0	0	0	0	0
BEREKBÖSZÖRMÉNY	284 400	284 400	283 200	283 200	-1 200	0	0	0	0	0
BERETTYÓÚJFALU	5 215 200	5 215 200	5 126 400	5 126 400	-88 800	0	0	0	0	0
BIHARDANCSHÁZA	0	0	0	0	0	0	0	0	0	0
BIHARKERESZTES	619 200	618 000	621 600	621 600	3 600	0	0	0	0	0
BIHARNAGYBAJOM	406 800	404 400	402 000	402 000	-2 400	0	0	0	0	0
BIHARTORDA	128 400	128 400	124 800	124 800	-3 600	0	0	0	0	0
BOCSKAIKERT	278 400	270 000	270 000	270 000	0	0	0	0	0	0
BOJT	78 000	76 800	76 800	76 800	0	0	0	0	0	0
CSÖKMŐ	278 400	274 800	276 000	276 000	1 200	0	0	0	0	0
DARVAS	88 800	88 800	90 000	90 000	1 200	0	0	0	0	0
DEBRECEN	38 500 800	38 310 000	38 158 800	35 435 781	-2 874 219	0	0	0	0	0
DERECSKE	1 624 800	1 620 000	1 603 200	1 603 200	-16 800	0	0	0	0	0
EBES	621 600	620 400	620 400	509 042	-111 358	0	0	0	0	0
EGYEK	591 600	591 600	591 600	591 600	0	0	0	0	0	0
ESZTÁR	189 600	189 600	189 600	189 600	0	0	0	0	0	0
FÖLDES	490 800	490 800	490 800	490 800	0	0	0	0	0	0
FURTA	141 600	141 600	133 200	133 200	-8 400	0	0	0	0	0
FÜLÖP	274 800	274 800	274 800	274 800	0	0	0	0	0	0
GÁBORJÁN	128 400	133 200	133 200	133 200	0	0	0	0	0	0
GÖRBEHÁZA	286 800	286 800	283 200	283 200	-3 600	0	0	0	0	0

A HELYI ÖNKORMÁNYZATOK 2003. ÉVI TERVEZETT-TÉNYLEGES NORMATÍV MÓDON ELOSZTOTT, KÖTÖTT FELHASZNÁLÁSÚ TÁMOGATÁSOK ELSZÁMOLÁSA

HAJDÚ-BIHAR MEGYE

Megyekód: 09

Önkormányzat	Diáksporttal kapcsolatos feladatok támogatása					Fővárosi és megyei közalapítványok szakmai tevékenysége				
	Állami hozzájárulás, Ft					Állami hozzájárulás, Ft				
	Tervezett	Módosított	Tényleges	Felhasznált	Eltérés	Tervezett	Módosított	Tényleges	Felhasznált	Eltérés
HAJDÚBAGOS	196 800	196 800	196 800	156 275	-40 525	0	0	0	0	0
HAJDÚBÖSZÖRMÉNY	6 019 200	5 959 200	5 919 600	5 919 600	-39 600	0	0	0	0	0
HAJDÚDOROG	716 400	716 400	715 200	715 200	-1 200	0	0	0	0	0
HAJDÚHADHÁZ	2 470 800	2 431 200	2 325 600	2 226 437	-204 763	0	0	0	0	0
HAJDÚNÁNÁS	4 358 400	4 303 200	4 269 600	4 269 600	-33 600	0	0	0	0	0
HAJDÚSÁMSON	1 582 800	1 574 400	1 574 400	1 574 400	0	0	0	0	0	0
HAJDÚSZOBOSZLÓ	4 377 600	4 312 800	4 290 000	4 290 000	-22 800	0	0	0	0	0
HAJDÚSZOVÁT	436 800	429 600	432 000	432 000	2 400	0	0	0	0	0
HENCIDA	168 000	158 400	165 600	158 400	0	0	0	0	0	0
HORTOBÁGY	195 600	195 600	195 600	195 600	0	0	0	0	0	0
HOSSZÚPÁLYI	825 600	825 600	808 800	808 800	-16 800	0	0	0	0	0
KABA	894 000	894 000	889 200	889 200	-4 800	0	0	0	0	0
KISMARJA	206 400	206 400	207 600	207 600	1 200	0	0	0	0	0
KOKAD	110 400	110 400	110 400	110 400	0	0	0	0	0	0
KOMÁDI	778 800	768 000	770 400	770 400	2 400	0	0	0	0	0
KONYÁR	332 400	332 400	334 800	4 155	-328 245	0	0	0	0	0
KÖRÖSSZAKÁL	123 600	123 600	126 000	126 000	2 400	0	0	0	0	0
KÖRÖSSZEGAPÁTI	111 600	111 600	111 600	111 600	0	0	0	0	0	0
LÉTAVÉRTES	1 089 600	1 089 600	1 082 400	1 082 400	-7 200	0	0	0	0	0
MAGYARHOMOROG	129 600	129 600	129 600	129 600	0	0	0	0	0	0
MEZŐPETERD	27 600	26 400	26 400	26 400	0	0	0	0	0	0
MEZŐSAS	79 200	79 200	78 000	78 000	-1 200	0	0	0	0	0
MIKEPÉRC	366 000	366 000	361 200	361 200	-4 800	0	0	0	0	0
MONOSTORPÁLYI	265 200	265 200	258 000	258 000	-7 200	0	0	0	0	0
NAGYHEGYES	356 400	356 400	354 000	354 000	-2 400	0	0	0	0	0
NAGYKEREKI	175 200	171 600	171 600	171 600	0	0	0	0	0	0
NAGYRÁBÉ	322 800	322 800	324 000	324 000	1 200	0	0	0	0	0
NÁDUDVAR	1 388 400	1 388 400	1 382 400	1 382 400	-6 000	0	0	0	0	0

A HELYI ÖNKORMÁNYZATOK 2003. ÉVI TERVEZETT-TÉNYLEGES NORMATÍV MÓDON ELOSZTOTT, KÖTÖTT FELHASZNÁLÁSÚ TÁMOGATÁSOK ELSZÁMOLÁSA

HAJDÚ-BIHAR MEGYE

Megyekód: 09

Önkormányzat	Diáksporttal kapcsolatos feladatok támogatása					Fővárosi és megyei közalapítványok szakmai tevékenysége				
	Állami hozzájárulás, Ft					Állami hozzájárulás, Ft				
	Tervezett	Módosított	Tényleges	Felhasznált	Eltérés	Tervezett	Módosított	Tényleges	Felhasznált	Eltérés
NYÁRACSÁD	570 000	570 000	570 000	570 000	0	0	0	0	0	0
NYÁRADONY	1 316 400	1 316 400	1 293 600	1 293 600	-22 800	0	0	0	0	0
NYÁRÁBRÁNY	590 400	589 200	584 400	584 400	-4 800	0	0	0	0	0
NYÁRMÁRTONFALVA	307 200	307 200	306 000	306 000	-1 200	0	0	0	0	0
POCSAJ	447 600	445 200	445 200	445 200	0	0	0	0	0	0
POLGÁR	1 588 800	1 614 000	1 617 600	1 617 600	3 600	0	0	0	0	0
PÜSPÖKLADÁNY	3 633 600	3 633 600	3 646 800	3 646 800	13 200	0	0	0	0	0
SÁP	136 800	136 800	136 800	136 800	0	0	0	0	0	0
SÁRÁND	301 200	301 200	297 600	297 600	-3 600	0	0	0	0	0
SÁRRÉTUDVARI	382 800	382 800	374 400	374 400	-8 400	0	0	0	0	0
SZENTPÉTERSZEG	219 600	219 600	219 600	219 600	0	0	0	0	0	0
SZEREP	250 800	250 800	243 600	243 600	-7 200	0	0	0	0	0
TETÉTLÉN	188 400	188 400	184 800	184 800	-3 600	0	0	0	0	0
TÉGLÁS	939 600	939 600	933 600	933 600	-6 000	0	0	0	0	0
TÉPE	132 000	132 000	129 600	129 600	-2 400	0	0	0	0	0
TISZACSEGE	694 800	694 800	709 200	709 200	14 400	0	0	0	0	0
TISZAGYULAHÁZA	102 000	102 000	102 000	102 000	0	0	0	0	0	0
TOLD	0	0	0	0	0	0	0	0	0	0
ÚJIRÁZ	64 800	64 800	61 200	61 200	-3 600	0	0	0	0	0
ÚJLÉTA	145 200	145 200	145 200	145 200	0	0	0	0	0	0
ÚJSZENTMARGITA	232 800	232 800	230 400	230 400	-2 400	0	0	0	0	0
ÚJTIKOS	115 200	115 200	112 800	112 800	-2 400	0	0	0	0	0
VÁMOSPÉRC	748 800	740 400	740 400	740 400	0	0	0	0	0	0
VÁNCSOD	106 800	104 400	104 400	104 400	0	0	0	0	0	0
ZSÁKA	228 000	224 400	224 400	224 400	0	0	0	0	0	0
MEGYE ÖNKORMÁNYZATAI ÖSSZESEN	97 514 400	97 048 800	96 430 800	93 005 290	-4 043 510	119 639 440	119 639 440	119 639 440	119 369 440	-270 000

A HELYI ÖNKORMÁNYZATOK 2003. ÉVI TERVEZETT-TÉNYLEGES NORMATÍV MÓDON ELOSZTOTT, KÖTÖTT FELHASZNÁLÁSÚ TÁMOGATÁSOK ELSZÁMOLÁSA

HAJDÚ-BIHAR MEGYE

Megyekód: 09

Önkormányzat	Szakmai fejlesztési feladatok					Pedagógiai szakszolgálat				
	Állami hozzájárulás, Ft					Állami hozzájárulás, Ft				
	Tervezett	Módosított	Tényleges	Felhasznált	Eltérés	Tervezett	Módosított	Tényleges	Felhasznált	Eltérés
MEGYEI ÖNKORMÁNYZAT	7 326 187	7 326 187	7 326 187	7 326 187	0	32 385 000	32 385 000	29 845 000	29 841 925	-2 543 075
ÁLMOSD	510 784	510 784	510 784	510 784	0	0	0	0	0	0
ÁRTÁND	0	0	0	0	0	0	0	0	0	0
BAGAMÉR	830 554	830 554	830 554	830 554	0	0	0	0	0	0
BAKONSZEG	330 976	330 976	330 976	330 976	0	0	0	0	0	0
BALMAZÚJVÁROS	7 255 363	7 255 363	7 238 643	7 238 643	-16 720	3 810 000	3 810 000	3 810 000	3 810 000	0
BÁRÁND	553 549	553 549	553 549	553 549	0	0	0	0	0	0
BEDŐ	101 526	101 526	101 526	101 526	0	0	0	0	0	0
BEREKBÖSZÖRMÉNY	562 224	562 224	562 224	562 224	0	0	0	0	0	0
BERETTYÓÚJFALU	14 481 426	14 481 426	14 481 426	14 481 426	0	0	1 270 000	1 270 000	1 270 000	0
BIHARDANCSHÁZA	0	0	0	0	0	0	0	0	0	0
BIHARKERESZTES	1 231 100	1 231 100	1 231 100	1 231 100	0	2 540 000	2 540 000	2 540 000	2 540 000	0
BIHARNAGYBAJOM	941 462	941 462	941 462	941 462	0	1 270 000	635 000	635 000	635 000	0
BIHARTORDA	252 569	252 569	252 569	252 569	0	0	0	0	0	0
BOCSKAIKERT	547 692	547 692	547 692	547 692	0	0	0	0	0	0
BOJT	168 789	168 789	168 789	168 789	0	0	0	0	0	0
CSÖKMŐ	737 181	737 181	737 181	737 181	0	0	0	0	0	0
DARVAS	177 699	177 699	177 699	177 699	0	0	0	0	0	0
DEBRECEN	100 279 663	100 279 663	100 279 663	94 908 182	-5 371 481	27 305 000	27 305 000	28 575 000	27 281 816	-23 184
DERECSKE	4 126 521	4 126 521	4 126 521	4 126 521	0	0	0	635 000	635 000	635 000
EBES	1 588 893	1 588 893	1 588 893	1 588 893	0	0	0	0	0	0
EGYEK	1 267 275	1 267 275	1 267 275	1 267 275	0	0	0	0	0	0
ESZTÁR	373 095	373 095	373 095	373 095	0	0	0	0	0	0
FÖLDES	1 249 715	1 249 715	1 249 715	1 249 715	0	0	0	0	0	0
FURTA	279 486	279 486	279 486	279 486	0	0	0	0	0	0
FÜLÖP	569 347	569 347	569 347	569 347	0	0	0	0	0	0
GÁBORJÁN	252 221	252 221	252 221	252 221	0	0	0	0	0	0
GÖRBEHÁZA	565 674	565 674	565 674	565 674	0	0	0	0	0	0

A HELYI ÖNKORMÁNYZATOK 2003. ÉVI TERVEZETT-TÉNYLEGES NORMATÍV MÓDON ELOSZTOTT, KÖTÖTT FELHASZNÁLÁSÚ TÁMOGATÁSOK ELSZÁMOLÁSA

HAJDÚ-BIHAR MEGYE

Megyekód: 09

Önkormányzat	Szakmai fejlesztési feladatok					Pedagógiai szakszolgálat				
	Állami hozzájárulás, Ft					Állami hozzájárulás, Ft				
	Tervezett	Módosított	Tényleges	Felhasznált	Eltérés	Tervezett	Módosított	Tényleges	Felhasznált	Eltérés
HAJDÚBAGOS	388 062	388 062	388 062	388 062	0	0	0	0	0	0
HAJDÚBÖSZÖRMÉNY	14 488 698	14 488 698	14 488 698	14 488 698	0	5 080 000	5 080 000	5 715 000	5 715 000	635 000
HAJDÚDOROG	1 821 619	1 821 619	1 821 619	1 821 619	0	0	0	0	0	0
HAJDÚHADHÁZ	5 987 666	5 987 666	5 987 666	5 987 666	0	1 270 000	1 270 000	1 270 000	1 270 000	0
HAJDÚNÁNÁS	10 069 499	10 069 499	9 977 325	9 977 325	-92 174	1 905 000	1 905 000	1 905 000	1 905 000	0
HAJDÚSÁMSON	3 514 086	3 514 086	3 514 086	3 514 086	0	0	0	0	0	0
HAJDÚSZOBOSZLÓ	10 491 850	10 491 850	10 491 850	10 491 850	0	7 620 000	7 620 000	7 620 000	7 620 000	0
HAJDÚSZOVÁT	914 818	914 818	914 818	914 818	0	0	0	0	0	0
HENCIDA	427 712	427 712	427 712	427 712	0	0	0	0	0	0
HORTOBÁGY	607 173	607 173	607 173	607 173	0	0	0	0	0	0
HOSSZÚPÁLYI	1 846 799	1 846 799	1 846 799	1 846 799	0	0	0	0	0	0
KABA	1 854 530	1 854 530	1 854 530	1 854 530	0	25 400 000	1 905 000	1 905 000	1 905 000	0
KISMARJA	424 287	424 287	424 287	424 287	0	0	0	0	0	0
KOKAD	246 786	246 786	246 786	246 786	0	0	0	0	0	0
KOMÁDI	1 613 019	1 613 019	1 613 019	1 613 019	0	0	0	0	0	0
KONYÁR	699 355	699 355	699 355	699 355	0	0	0	0	0	0
KÖRÖSSZAKÁL	245 520	245 520	245 520	245 520	0	0	0	0	0	0
KÖRÖSSZEGAPÁTI	220 079	220 079	220 079	220 079	0	0	0	0	0	0
LÉTAVÉRTES	2 237 839	2 237 839	2 237 839	2 237 839	0	0	0	0	0	0
MAGYARHOMOROG	263 155	263 155	263 155	263 155	0	0	0	0	0	0
MEZŐPETERD	53 376	53 376	53 376	53 376	0	0	0	0	0	0
MEZŐSAS	156 031	156 031	156 031	156 031	0	0	0	0	0	0
MIKEPÉRC	807 111	807 111	807 111	807 111	0	0	0	0	0	0
MONOSTORPÁLYI	524 423	524 423	524 423	524 423	0	0	0	0	0	0
NAGYHEGYES	703 748	703 748	703 748	703 748	0	0	635 000	635 000	635 000	0
NAGYKEREKI	344 291	344 291	344 291	344 291	0	0	0	0	0	0
NAGYRÁBÉ	664 259	664 259	664 259	664 259	0	0	0	0	0	0
NÁDUDVAR	3 221 334	3 221 334	3 221 334	3 221 334	0	0	0	0	0	0

A HELYI ÖNKORMÁNYZATOK 2003. ÉVI TERVEZETT-TÉNYLEGES NORMATÍV MÓDON ELOSZTOTT, KÖTÖTT FELHASZNÁLÁSÚ TÁMOGATÁSOK ELSZÁMOLÁSA

HAJDÚ-BIHAR MEGYE

Megyekód: 09

Önkormányzat	Szakmai fejlesztési feladatok					Pedagógiai szakszolgálat				
	Állami hozzájárulás, Ft					Állami hozzájárulás, Ft				
	Tervezett	Módosított	Tényleges	Felhasznált	Eltérés	Tervezett	Módosított	Tényleges	Felhasznált	Eltérés
NYÁRACSÁD	1 188 471	1 188 471	1 188 471	1 188 471	0	635 000	635 000	635 000	635 000	0
NYÁRADONY	2 891 636	2 891 636	2 839 393	2 839 393	-52 243	0	0	0	0	0
NYÁRÁBRÁNY	1 191 127	1 191 127	1 179 027	1 179 027	-12 100	0	0	0	0	0
NYÁRMÁRTONFALVA	602 805	602 805	602 805	602 805	0	0	0	0	0	0
POCSAJ	952 147	952 147	952 147	952 147	0	0	0	0	0	0
POLGÁR	3 570 142	3 570 142	3 570 142	3 570 142	0	0	0	0	0	0
PÜSPÖKLADÁNY	8 768 791	8 768 791	8 783 323	8 783 323	14 532	635 000	635 000	635 000	635 000	0
SÁP	269 509	269 509	269 509	269 509	0	0	0	0	0	0
SÁRÁND	730 430	730 430	730 430	730 430	0	0	0	0	0	0
SÁRRÉTUDVARI	1 141 065	1 141 065	1 141 065	1 141 065	0	0	0	0	0	0
SZENTPÉTERSZEG	432 155	432 155	432 155	432 155	0	0	0	0	0	0
SZEREP	535 319	535 319	535 319	535 319	0	0	0	0	0	0
TETÉTLÉN	408 973	408 973	408 973	408 973	0	0	0	0	0	0
TÉGLÁS	2 248 859	2 248 859	2 248 859	2 248 859	0	0	0	0	0	0
TÉPE	257 732	257 732	257 732	257 732	0	0	0	0	0	0
TISZACSEGE	1 434 215	1 434 215	1 434 215	1 434 215	0	0	0	0	0	0
TISZAGYULAHÁZA	201 862	201 862	201 862	201 862	0	0	0	0	0	0
TOLD	0	0	0	0	0	0	0	0	0	0
ÚJIRÁZ	125 254	125 254	125 000	125 000	-254	0	0	0	0	0
ÚJLÉTA	303 760	303 760	303 760	303 760	0	0	0	0	0	0
ÚJSZENTMARGITA	459 159	459 159	459 159	459 159	0	0	0	0	0	0
ÚJTIKOS	226 955	226 955	118 838	118 838	-108 117	0	0	0	0	0
VÁMOSPÉRC	1 543 001	1 543 001	1 543 001	1 543 001	0	0	0	0	0	0
VÁNCSOD	210 797	210 797	210 797	210 797	0	0	0	0	0	0
ZSÁKA	483 979	483 979	483 979	483 979	0	0	0	0	0	0
MEGYE ÖNKORMÁNYZATAI ÖSSZESEN	241 576 239	241 576 239	241 309 163	235 937 682	-5 638 557	109 855 000	87 630 000	87 630 000	86 333 741	-1 296 259

2004/193/II. szám

MAGYAR KÖZLÖNY

1253

A HELYI ÖNKORMÁNYZATOK 2003. ÉVI TERVEZETT-TÉNYLEGES NORMATÍV MÓDON ELOSZTOTT, KÖTÖTT FELHASZNÁLÁSÚ TÁMOGATÁSOK ELSZÁMOLÁSA

HAJDÚ-BIHAR MEGYE

Megyekód: 09

Önkormányzat	Pedagógiai szakmai szolgáltatás					Helyi önkormányzati hivatásos tüzoltóságok támogatása				
	Állami hozzájárulás, Ft					Állami hozzájárulás, Ft				
	Tervezett	Módosított	Tényleges	Felhasznált	Eltérés	Tervezett	Módosított	Tényleges	Felhasznált	Eltérés
MEGYEI ÖNKORMÁNYZAT	823 680	827 280	781 920	707 120	-120 160	0	0	0	0	0
ÁLMOSD	208 080	205 920	205 920	205 920	0	0	0	0	0	0
ÁRTÁND	18 000	18 000	17 280	17 280	-720	0	0	0	0	0
BAGAMÉR	308 880	308 160	306 000	306 000	-2 160	0	0	0	0	0
BAKONSZEG	129 600	126 000	126 720	126 720	720	0	0	0	0	0
BALMAZÚJVÁROS	2 503 440	2 503 440	2 496 240	2 496 240	-7 200	0	0	0	0	0
BÁRÁND	218 880	218 160	218 880	218 880	720	0	0	0	0	0
BEDŐ	43 920	43 920	41 760	41 760	-2 160	0	0	0	0	0
BEREKBÖSZÖRMÉNY	227 520	227 520	226 080	226 080	-1 440	0	0	0	0	0
BERETTYÓÚJFALU	3 547 440	3 547 440	3 499 920	3 499 920	-47 520	152 642 940	152 642 940	152 642 940	152 642 940	0
BIHARDANCSHÁZA	4 320	4 320	0	0	-4 320	0	0	0	0	0
BIHARKERESZTES	474 480	473 760	474 480	474 480	720	0	0	0	0	0
BIHARNAGYBAJOM	339 120	338 400	339 120	339 120	720	0	0	0	0	0
BIHARTORDA	102 240	102 240	102 240	102 240	0	0	0	0	0	0
BOCSKAIKERT	242 640	236 880	236 880	236 880	0	0	0	0	0	0
BOJT	64 800	66 240	66 960	66 960	720	0	0	0	0	0
CSÖKMŐ	226 080	223 920	224 640	224 640	720	0	0	0	0	0
DARVAS	76 320	76 320	76 320	76 320	0	0	0	0	0	0
DEBRECEN	28 620 000	28 350 720	28 110 960	28 110 960	-239 760	478 422 984	478 422 984	482 233 384	482 233 384	3 810 400
DERECSEKE	1 213 200	1 209 600	1 210 320	1 210 320	720	0	0	0	0	0
EBES	480 960	478 800	481 680	394 440	-84 360	0	0	0	0	0
EGYEK	503 280	503 280	503 280	503 280	0	0	0	0	0	0
ESZTÁR	159 840	159 840	162 720	162 720	2 880	0	0	0	0	0
FÖLDES	406 080	406 080	405 360	405 000	-1 080	0	0	0	0	0
FURTA	109 440	109 440	105 840	105 840	-3 600	0	0	0	0	0
FÜLÖP	199 440	199 440	202 320	202 320	2 880	0	0	0	0	0
GÁBORJÁN	113 040	115 200	113 760	113 760	-1 440	0	0	0	0	0
GÖRBEHÁZA	234 000	234 000	232 560	232 560	-1 440	0	0	0	0	0

A HELYI ÖNKORMÁNYZATOK 2003. ÉVI TERVEZETT-TÉNYLEGES NORMATÍV MÓDON ELOSZTOTT, KÖTÖTT FELHASZNÁLÁSÚ TÁMOGATÁSOK ELSZÁMOLÁSA

HAJDÚ-BIHAR MEGYE

Megyekód: 09

Önkormányzat	Pedagógiai szakmai szolgáltatás					Helyi önkormányzati hivatásos tüzoltóságok támogatása				
	Állami hozzájárulás, Ft					Állami hozzájárulás, Ft				
	Tervezett	Módosított	Tényleges	Felhasznált	Eltérés	Tervezett	Módosított	Tényleges	Felhasznált	Eltérés
HAJDÚBAGOS	176 400	176 400	175 680	175 680	-720	0	0	0	0	0
HAJDÚBÖSZÖRMÉNY	4 473 360	4 437 360	4 420 800	3 862 909	-574 451	14 550 000	14 550 000	14 550 000	14 550 000	0
HAJDÚDOROG	565 200	565 200	568 080	568 080	2 880	0	0	0	0	0
HAJDÚHADHÁZ	1 918 080	1 915 920	1 831 680	1 719 320	-196 600	0	0	0	0	0
HAJDÚNÁNÁS	3 072 960	3 037 680	2 139 120	2 139 120	-898 560	136 872 108	136 872 108	137 192 708	137 192 708	320 600
HAJDÚSÁMSON	1 257 120	1 246 320	1 246 320	1 246 320	0	0	0	0	0	0
HAJDÚSZOBOSZLÓ	3 288 960	3 242 880	3 197 520	2 812 520	-430 360	14 550 000	14 550 000	14 550 000	14 550 000	0
HAJDÚSZOVÁT	342 720	340 560	340 560	340 560	0	0	0	0	0	0
HENCIDA	144 000	138 960	145 440	138 960	0	0	0	0	0	0
HORTOBÁGY	147 600	147 600	147 600	147 600	0	0	0	0	0	0
HOSSZÚPÁLYI	688 320	688 320	678 240	678 240	-10 080	0	0	0	0	0
KABA	718 560	718 560	710 640	710 640	-7 920	0	0	0	0	0
KISMARJA	173 520	173 520	173 520	173 520	0	0	0	0	0	0
KOKAD	99 360	99 360	97 920	97 920	-1 440	0	0	0	0	0
KOMÁDI	624 960	615 600	617 040	374 650	-240 950	0	0	0	0	0
KONYÁR	266 400	266 400	266 400	135 000	-131 400	0	0	0	0	0
KÖRÖSSZAKÁL	100 080	99 360	102 240	102 240	2 880	0	0	0	0	0
KÖRÖSSZEGAPÁTI	84 960	84 960	84 960	84 960	0	0	0	0	0	0
LÉTAVÉRTES	915 840	915 840	907 920	907 920	-7 920	0	0	0	0	0
MAGYARHOMOROG	97 920	97 920	99 360	99 360	1 440	0	0	0	0	0
MEZŐPETERD	30 240	28 080	28 080	28 080	0	0	0	0	0	0
MEZŐSAS	64 080	64 080	64 080	61 000	-3 080	0	0	0	0	0
MIKEPÉRC	295 920	293 760	290 160	290 160	-3 600	0	0	0	0	0
MONOSTORPÁLYI	205 920	205 920	205 920	205 920	0	0	0	0	0	0
NAGYHEGYES	281 520	281 520	281 520	281 520	0	0	0	0	0	0
NAGYKEREKI	148 320	146 160	146 160	146 160	0	0	0	0	0	0
NAGYRÁBÉ	253 440	253 440	254 880	178 480	-74 960	0	0	0	0	0
NÁDUDVAR	1 095 120	1 095 120	1 089 360	1 089 360	-5 760	0	0	0	0	0

A HELYI ÖNKORMÁNYZATOK 2003. ÉVI TERVEZETT-TÉNYLEGES NORMATÍV MÓDON ELOSZTOTT, KÖTÖTT FELHASZNÁLÁSÚ TÁMOGATÁSOK ELSZÁMOLÁSA

HAJDÚ-BIHAR MEGYE

Megyekód: 09

Önkormányzat	Pedagógiai szakmai szolgáltatás					Helyi önkormányzati hivatásos tűzoltóságok támogatása				
	Állami hozzájárulás, Ft					Állami hozzájárulás, Ft				
	Tervezett	Módosított	Tényleges	Felhasznált	Eltérés	Tervezett	Módosított	Tényleges	Felhasznált	Eltérés
NYÁRACSÁD	456 480	456 480	456 480	456 480	0	0	0	0	0	0
NYÁRADONY	1 044 000	1 044 000	1 032 480	1 032 480	-11 520	0	0	0	0	0
NYÁRÁBRÁNY	460 080	459 360	458 640	458 640	-720	0	0	0	0	0
NYÁRMÁRTONFALVA	235 440	234 000	235 440	235 440	1 440	0	0	0	0	0
POCSAJ	385 200	383 040	383 040	383 040	0	0	0	0	0	0
POLGÁR	1 217 520	1 229 040	1 231 200	1 219 440	-9 600	0	0	0	0	0
PÜSPÖKLADÁNY	2 686 320	2 686 320	2 673 360	2 673 360	-12 960	156 807 440	156 807 440	156 807 440	156 807 440	0
SÁP	123 840	123 840	124 560	124 560	720	0	0	0	0	0
SÁRÁND	244 080	244 080	241 200	241 200	-2 880	0	0	0	0	0
SÁRRÉTUDVARI	314 640	314 640	312 480	312 480	-2 160	0	0	0	0	0
SZENTPÉTERSZEG	177 840	177 840	177 840	177 840	0	0	0	0	0	0
SZEREP	196 560	196 560	192 240	192 240	-4 320	0	0	0	0	0
TETÉTLÉN	165 600	165 600	165 600	165 600	0	0	0	0	0	0
TÉGLÁS	752 400	752 400	749 520	749 520	-2 880	0	0	0	0	0
TÉPE	120 240	120 240	120 240	120 240	0	0	0	0	0	0
TISZACSEGE	554 400	554 400	560 880	560 880	6 480	0	0	0	0	0
TISZAGYULAHÁZA	77 760	77 760	77 760	77 760	0	0	0	0	0	0
TOLD	15 840	15 840	15 840	15 840	0	0	0	0	0	0
ÚJIRÁZ	51 840	51 840	51 120	51 120	-720	0	0	0	0	0
ÚJLÉTA	128 880	128 880	128 880	128 880	0	0	0	0	0	0
ÚJSZENTMARGITA	189 360	189 360	190 800	190 800	1 440	0	0	0	0	0
ÚJTIKOS	92 880	92 880	91 440	65 000	-27 880	0	0	0	0	0
VÁMOSPÉRC	607 680	602 640	602 640	218 000	-384 640	0	0	0	0	0
VÁNCSD	105 120	102 960	102 960	102 960	0	0	0	0	0	0
ZSÁKA	188 640	185 040	185 040	185 040	0	0	0	0	0	0
MEGYE ÖNKORMÁNYZATAI ÖSSZESEN	73 722 240	73 280 160	71 843 040	69 742 799	-3 537 361	953 845 472	953 845 472	957 976 472	957 976 472	4 131 000

A HELYI ÖNKORMÁNYZATOK 2003. ÉVI TERVEZETT-TÉNYLEGES NORMATÍV MÓDON ELOSZTOTT, KÖTÖTT FELHASZNÁLÁSÚ TÁMOGATÁSOK ELSZÁMOLÁSA

HAJDÚ-BIHAR MEGYE

Megyekód: 09

Önkormányzat	Egyes szociális feladatok kiegészítő támogatása					Lakossági települési folyékony hulladék ártalmatlanításának támogatása				
	Állami hozzájárulás, Ft					Állami hozzájárulás, Ft				
	Tervezett	Módosított	Tényleges	Felhasznált	Eltérés	Tervezett	Módosított	Tényleges	Felhasznált	Eltérés
MEGYEI ÖNKORMÁNYZAT	12 488 000	12 488 000	12 956 300	6 113 951	-6 374 049	0	0	0	0	0
ÁLMOSD	0	0	0	0	0	0	0	0	0	0
ÁRTÁND	0	0	0	0	0	0	0	0	0	0
BAGAMÉR	111 500	111 500	111 500	111 500	0	0	0	0	0	0
BAKONSZEG	44 600	44 600	44 600	44 600	0	0	0	0	0	0
BALMAZÚJVÁROS	669 000	669 000	669 000	669 000	0	0	0	0	0	0
BÁRÁND	0	0	0	0	0	0	0	0	0	0
BEDŐ	0	0	0	0	0	0	0	0	0	0
BEREKBÖSZÖRMÉNY	0	0	0	0	0	0	0	0	0	0
BERETTYÓÚJFALU	780 500	780 500	780 500	780 500	0	0	0	0	0	0
BIHARDANCSHÁZA	0	0	0	0	0	0	0	0	0	0
BIHARKERESZTES	200 700	200 700	200 700	200 700	0	0	0	0	0	0
BIHARNAGYBAJOM	178 400	178 400	178 400	178 400	0	0	0	0	0	0
BIHARTORDA	0	0	0	0	0	0	0	0	0	0
BOCSKAIKERT	0	0	0	0	0	0	0	0	0	0
BOJT	22 300	22 300	22 300	22 300	0	0	0	0	0	0
CSÖKMŐ	89 200	89 200	89 200	89 200	0	0	0	0	0	0
DARVAS	66 900	66 900	66 900	66 900	0	0	0	0	0	0
DEBRECEN	17 260 200	17 260 200	17 750 800	17 085 786	-174 414	9 450 000	9 450 000	10 162 320	10 162 320	712 320
DERECSKE	0	0	0	0	0	187 845	187 845	398 160	398 160	210 315
EBES	0	0	0	0	0	0	0	0	0	0
EGYEK	133 800	133 800	133 800	133 800	0	0	0	0	0	0
ESZTÁR	245 300	245 300	245 300	245 300	0	0	0	0	0	0
FÖLDES	178 400	178 400	178 400	178 400	0	525 000	367 500	442 575	442 575	75 075
FURTA	0	0	0	0	0	0	0	0	0	0
FÜLÖP	22 300	22 300	22 300	22 300	0	0	0	0	0	0
GÁBORJÁN	0	0	0	0	0	0	0	0	0	0
GÖRBEHÁZA	89 200	89 200	89 200	89 200	0	0	0	0	0	0

A HELYI ÖNKORMÁNYZATOK 2003. ÉVI TERVEZETT-TÉNYLEGES NORMATÍV MÓDON ELOSZTOTT, KÖTÖTT FELHASZNÁLÁSÚ TÁMOGATÁSOK ELSZÁMOLÁSA

HAJDÚ-BIHAR MEGYE

Megyekód: 09

Önkormányzat	Egyes szociális feladatok kiegészítő támogatása					Lakossági települési folyékony hulladék ártalmatlanításának támogatása				
	Állami hozzájárulás, Ft					Állami hozzájárulás, Ft				
	Tervezett	Módosított	Tényleges	Felhasznált	Eltérés	Tervezett	Módosított	Tényleges	Felhasznált	Eltérés
HAJDÚBAGOS	111 500	111 500	111 500	111 500	0	0	0	0	0	0
HAJDÚBÖSZÖRMÉNY	1 538 700	1 538 700	1 538 700	1 538 700	0	3 780 000	3 780 000	10 204 635	10 204 635	6 424 635
HAJDÚDOROG	245 300	245 300	245 300	245 300	0	0	0	0	0	0
HAJDÚHADHÁZ	22 300	22 300	89 200	89 200	66 900	0	0	0	0	0
HAJDÚNÁNÁS	646 700	646 700	646 700	646 700	0	0	0	0	0	0
HAJDÚSÁMSON	245 300	245 300	245 300	245 300	0	84 000	84 000	123 690	123 690	39 690
HAJDÚSZOBOSZLÓ	1 003 500	1 003 500	958 900	958 900	-44 600	0	5 250 000	5 729 745	5 729 745	479 745
HAJDÚSZOVÁT	0	0	0	0	0	0	0	0	0	0
HENCIDA	0	0	0	0	0	0	0	0	0	0
HORTOBÁGY	44 600	44 600	44 600	44 600	0	0	0	0	0	0
HOSSZÚPÁLYI	223 000	223 000	200 700	200 700	-22 300	157 500	157 500	293 580	279 590	122 090
KABA	156 100	156 100	156 100	156 100	0	315 000	315 000	209 475	209 475	-105 525
KISMARJA	111 500	111 500	111 500	111 500	0	0	0	0	0	0
KOKAD	0	0	0	0	0	0	0	0	0	0
KOMÁDI	0	0	0	0	0	210 000	210 000	144 375	144 375	-65 625
KONYÁR	0	0	0	0	0	0	0	0	0	0
KÖRÖSSZAKÁL	44 600	44 600	44 600	44 600	0	0	0	0	0	0
KÖRÖSSZEGAPÁTI	22 300	22 300	22 300	22 300	0	0	0	0	0	0
LÉTAVÉRTES	178 400	178 400	178 400	178 400	0	0	0	176 925	176 925	176 925
MAGYARHOMOROG	66 900	66 900	66 900	66 900	0	0	0	0	0	0
MEZŐPETERD	0	0	0	0	0	0	0	0	0	0
MEZŐSAS	0	0	0	0	0	0	0	0	0	0
MIKEPÉRC	0	0	0	0	0	0	0	0	0	0
MONOSTORPÁLYI	89 200	89 200	89 200	89 200	0	0	0	0	0	0
NAGYHEGYES	44 600	22 300	22 300	22 300	0	0	0	0	0	0
NAGYKEREKI	89 200	89 200	89 200	89 200	0	0	0	0	0	0
NAGYRÁBÉ	66 900	66 900	66 900	66 900	0	0	0	0	0	0
NÁDUDVAR	223 000	223 000	223 000	223 000	0	945 000	945 000	648 690	648 690	-296 310

A HELYI ÖNKORMÁNYZATOK 2003. ÉVI TERVEZETT-TÉNYLEGES NORMATÍV MÓDON ELOSZTOTT, KÖTÖTT FELHASZNÁLÁSÚ TÁMOGATÁSOK ELSZÁMOLÁSA

HAJDÚ-BIHAR MEGYE

Megyekód: 09

Önkormányzat	Egyes szociális feladatok kiegészítő támogatása					Lakossági települési folyékony hulladék ártalmatlanításának támogatása				
	Állami hozzájárulás, Ft					Állami hozzájárulás, Ft				
	Tervezett	Módosított	Tényleges	Felhasznált	Eltérés	Tervezett	Módosított	Tényleges	Felhasznált	Eltérés
NYÁRACSÁD	0	0	0	0	0	0	0	0	0	0
NYÁRADONY	0	0	0	0	0	321 615	321 615	19 425	19 425	-302 190
NYÁBRÁNY	0	0	0	0	0	0	0	0	0	0
NYÁRMÁRTONFALVA	0	0	0	0	0	0	0	0	0	0
POCSAJ	0	0	0	0	0	0	0	0	0	0
POLGÁR	156 100	156 100	156 100	81 778	-74 322	84 000	73 500	83 475	83 475	9 975
PÜSPÖKLADÁNY	334 500	334 500	334 500	334 500	0	1 065 750	1 065 750	939 855	939 855	-125 895
SÁP	0	0	0	0	0	0	0	0	0	0
SÁRÁND	0	0	0	0	0	0	0	0	0	0
SÁRRÉTUDVARI	0	0	0	0	0	0	0	0	0	0
SZENTPÉTERSZEG	44 600	44 600	44 600	44 600	0	0	0	0	0	0
SZEREP	0	0	0	0	0	0	0	0	0	0
TETÉTLÉN	0	0	0	0	0	0	0	0	0	0
TÉGLÁS	356 800	356 800	356 800	329 845	-26 955	0	0	0	0	0
TÉPE	0	0	0	0	0	0	0	0	0	0
TISZACSEGE	267 600	267 600	267 600	267 600	0	273 000	273 000	289 800	289 800	16 800
TISZAGYULAHÁZA	0	0	0	0	0	0	0	0	0	0
TOLD	0	0	0	0	0	0	0	0	0	0
ÚJIRÁZ	133 800	133 800	133 800	133 800	0	0	0	0	0	0
ÚJLÉTA	66 900	66 900	66 900	0	-66 900	0	0	0	0	0
ÚSZENTMARGITA	0	0	0	0	0	0	0	0	0	0
ÚJTIKOS	0	0	0	0	0	0	0	0	0	0
VÁMOSPÉRC	245 300	245 300	245 300	245 300	0	0	0	0	0	0
VÁNCSOD	22 300	22 300	22 300	22 300	0	0	0	0	0	0
ZSÁKA	22 300	89 200	89 200	89 200	0	0	0	0	0	0
MEGYE ÖNKORMÁNYZATAI ÖSSZESEN	39 404 100	39 448 700	40 407 600	32 732 060	-6 716 640	17 398 710	22 480 710	29 866 725	29 852 735	7 372 025

A HELYI ÖNKORMÁNYZATOK 2003. ÉVI TERVEZETT-TÉNYLEGES NORMATÍV MÓDON ELOSZTOTT, KÖTÖTT FELHASZNÁLÁSÚ TÁMOGATÁSOK ELSZÁMOLÁSA

HAJDÚ-BIHAR MEGYE

Megyekód: 09

Önkormányzat	Kötött felhasználású támogatások összesen				
	Normatív állami hozzájárulás összesen, Ft				
	Tervezett	Módosított	Tényleges	Felhasznált	Eltérés
MEGYEI ÖNKORMÁNYZAT	191 832 907	191 232 507	188 520 347	180 029 682	-11 202 825
ÁLMOSD	3 220 664	3 199 304	3 563 304	3 562 137	362 833
ÁRTÁND	139 000	139 000	138 280	138 280	-720
BAGAMÉR	5 816 334	5 798 814	5 742 254	5 742 254	-56 560
BAKONSZEG	2 220 476	2 214 476	2 066 396	1 952 796	-261 680
BALMAZÚJVÁROS	40 282 703	40 198 703	42 268 383	42 268 383	2 069 680
BÁRÁND	3 471 629	3 434 909	3 506 429	3 506 429	71 520
BEDŐ	898 846	898 846	856 686	856 686	-42 160
BEREKBÖSZÖRMÉNY	3 693 044	3 693 044	3 658 404	3 658 404	-34 640
BERETTYÓÚJFALU	212 452 006	213 178 806	209 468 986	209 468 986	-3 709 820
BIHARDANCSHÁZA	64 820	64 820	92 500	92 500	27 680
BIHARKERESZTES	9 860 380	9 848 860	9 882 280	9 882 280	33 420
BIHARNAGYBAJOM	7 287 382	6 568 062	6 644 782	6 625 446	57 384
BIHARTORDA	1 958 109	1 958 109	1 867 309	1 867 309	-90 800
BOCSKAIKERT	3 578 832	3 434 272	3 348 772	3 341 772	-92 500
BOJT	1 298 589	1 266 029	1 362 749	1 362 749	96 720
CSÖKMŐ	4 241 061	4 170 301	4 152 821	4 152 821	-17 480
DARVAS	1 578 019	1 578 019	1 580 019	1 580 019	2 000
DEBRECEN	965 015 147	960 202 567	969 591 827	948 531 098	-11 671 469
DERECSKE	19 619 366	19 579 766	21 041 501	21 041 501	1 461 735
EBES	7 286 753	6 860 993	7 429 273	7 230 675	369 682
EGYEK	7 706 655	7 706 655	8 205 855	8 205 855	499 200
ESZTÁR	3 145 735	3 145 735	3 173 415	3 173 415	27 680
FÖLDES	6 602 195	7 052 695	7 315 050	7 314 690	261 995
FURTA	1 890 526	1 890 526	1 911 326	1 911 326	20 800
FÜLÖP	3 518 787	3 518 787	3 488 067	3 488 067	-30 720
GÁBORJÁN	1 986 861	2 185 021	2 239 581	2 183 581	-1 440
GÖRBEHÁZA	3 450 174	3 119 774	3 751 534	3 751 534	631 760

A HELYI ÖNKORMÁNYZATOK 2003. ÉVI TERVEZETT-TÉNYLEGES NORMATÍV MÓDON ELOSZTOTT, KÖTÖTT FELHASZNÁLÁSÚ TÁMOGATÁSOK ELSZÁMOLÁSA

HAJDÚ-BIHAR MEGYE

Megyekód: 09

Önkormányzat	Kötött felhasználású támogatások összesen				
	Normatív állami hozzájárulás összesen, Ft				
	Tervezett	Módosított	Tényleges	Felhasznált	Eltérés
HAJDÚBAGOS	2 665 262	2 651 262	3 028 042	2 987 517	336 255
HAJDÚBÖSZÖRMÉNY	100 867 558	100 411 558	103 929 633	103 371 742	2 960 184
HAJDÚDOROG	9 987 519	9 987 519	10 216 799	10 216 799	229 280
HAJDÚHADHÁZ	35 792 446	35 286 686	35 600 446	35 381 923	95 237
HAJDÚNÁNÁS	188 681 467	188 217 787	191 894 253	191 894 253	3 676 466
HAJDÚSÁMSON	20 239 806	20 165 406	20 973 096	20 973 096	807 690
HAJDÚSZOBOSZLÓ	70 006 610	76 014 530	77 174 515	76 789 515	774 985
HAJDÚSZOVÁT	6 172 338	5 939 778	5 972 578	5 972 578	32 800
HENCIDA	3 021 512	2 890 872	2 923 752	2 890 872	0
HORTOBÁGY	3 161 673	2 797 673	2 884 873	2 884 873	87 200
HOSSZÚPÁLYI	12 109 919	12 109 919	11 653 619	11 639 629	-470 290
KABA	38 180 190	14 685 190	13 676 545	13 676 545	-1 008 645
KISMARJA	3 135 907	3 135 907	2 963 507	2 963 507	-172 400
KOKAD	1 946 446	1 946 446	1 937 806	1 937 806	-8 640
KOMÁDI	10 711 279	10 626 319	10 677 334	10 434 944	-191 375
KONYÁR	4 714 655	4 714 655	4 911 455	3 211 810	-1 502 845
KÖRÖSSZAKÁL	1 972 400	1 952 480	1 911 360	1 667 511	-284 969
KÖRÖSSZEGAPÁTI	1 597 839	1 597 839	1 597 839	1 597 839	0
LÉTAVÉRTES	15 219 379	15 219 379	15 253 184	15 253 184	33 805
MAGYARHOMOROG	1 921 075	1 865 075	1 784 115	1 784 115	-80 960
MEZŐPETERD	613 716	578 356	578 356	578 356	0
MEZŐSAS	1 234 611	1 234 611	1 534 211	1 531 131	296 520
MIKEPÉRC	5 203 131	5 110 571	5 870 571	5 080 971	-29 600
MONOSTORPÁLYI	3 182 843	3 168 343	3 528 343	3 528 343	360 000
NAGYHEGYES	4 687 868	5 300 568	4 556 868	4 556 868	-743 700
NAGYKEREKI	2 759 411	2 724 851	2 724 851	2 724 851	0
NAGYRÁBÉ	4 228 499	4 214 499	4 357 939	4 281 539	67 040
NÁDUDVAR	18 363 354	18 321 354	17 518 784	17 518 784	-802 570

A HELYI ÖNKORMÁNYZATOK 2003. ÉVI TERVEZETT-TÉNYLEGES NORMATÍV MÓDON ELOSZTOTT, KÖTÖTT FELHASZNÁLÁSÚ TÁMOGATÁSOK ELSZÁMOLÁSA

HAJDÚ-BIHAR MEGYE

Megyekód: 09

Önkormányzat	Kötött felhasználású támogatások összesen				
	Normatív állami hozzájárulás összesen, Ft				
	Tervezett	Módosított	Tényleges	Felhasznált	Eltérés
NYÁRACSÁD	8 424 651	8 424 651	8 424 651	8 424 651	0
NYÁRADONY	19 542 551	19 542 551	17 912 298	17 912 298	-1 630 253
NYÁRÁBRÁNY	7 811 707	7 802 587	7 466 567	7 466 567	-336 020
NYÁRMÁRTONFALVA	3 368 645	3 269 205	3 757 445	3 757 445	488 240
POCSAJ	5 640 147	5 931 587	5 931 587	5 931 587	0
POLGÁR	19 097 462	19 653 282	19 167 417	18 866 445	-786 837
PÜSPÖKLADÁNY	201 446 301	201 544 301	201 943 578	201 943 578	399 277
SÁP	2 312 849	2 312 849	2 313 569	2 313 569	720
SÁRÁND	4 017 910	4 017 910	4 269 830	4 269 830	251 920
SÁRRÉTUDVARI	6 350 305	6 350 305	6 504 945	6 504 945	154 640
SZENTPÉTERSZEG	3 027 595	3 013 595	2 947 195	2 947 195	-66 400
SZEREP	3 498 779	3 498 779	3 487 259	3 487 259	-11 520
TETÉTLÉN	2 934 273	2 967 873	2 801 573	2 801 573	-166 300
TÉGLÁS	12 153 559	12 153 559	12 359 179	12 332 224	178 665
TÉPE	2 105 472	2 105 472	2 103 072	2 103 072	-2 400
TISZACSEGE	10 316 915	10 316 915	9 969 795	9 969 795	-347 120
TISZAGYULAHÁZA	1 101 822	1 101 822	1 298 622	1 298 622	196 800
TOLD	328 840	328 840	264 840	264 840	-64 000
ÚJIRÁZ	1 061 494	1 061 494	1 042 520	1 042 520	-18 974
ÚJLÉTA	2 325 340	2 255 340	2 255 340	2 167 240	-88 100
ÚJSZENTMARGITA	2 926 319	2 926 319	2 882 159	2 858 292	-68 027
ÚJTIKOS	1 494 535	1 494 535	1 472 578	1 446 138	-48 397
VÁMOSPÉRC	9 639 581	9 656 541	9 829 341	9 444 701	-211 840
VÁNCSOD	1 950 417	1 992 257	1 816 257	1 816 257	-176 000
ZSÁKA	3 076 819	3 083 719	3 005 219	3 005 219	-78 500
MEGYE ÖNKORMÁNYZATAI ÖSSZESEN	2 422 450 001	2 397 815 121	2 413 729 640	2 378 627 438	-19 187 683

A HELYI ÖNKORMÁNYZATOK 2003. ÉVI TERVEZETT-TÉNYLEGES NORMATÍV MÓDON ELOSZTOTT, KÖTÖTT FELHASZNÁLÁSÚ TÁMOGATÁSOK ELSZÁMOLÁSA

HEVES MEGYE

Megyekód: 10

Önkormányzat	Pedagógus szakvizsga, továbbképzés					Pedagógusok szakkönyvvásárlása				
	Állami hozzájárulás, Ft					Állami hozzájárulás, Ft				
	Tervezett	Módosított	Tényleges	Felhasznált	Eltérés	Tervezett	Módosított	Tényleges	Felhasznált	Eltérés
MEGYEI ÖNKORMÁNYZAT	7 337 000	7 351 500	7 380 500	7 380 500	29 000	7 294 000	7 238 000	7 266 000	7 266 000	28 000
ABASÁR	391 500	377 000	377 000	377 000	0	378 000	378 000	378 000	378 000	0
ADÁCS	420 500	420 500	420 500	420 500	0	406 000	406 000	406 000	406 000	0
ALDEBRŐ	290 000	275 500	275 500	275 500	0	280 000	266 000	266 000	266 000	0
ANDORNAKTÁLYA	246 500	246 500	246 500	246 500	0	224 000	224 000	210 000	200 670	-23 330
APC	319 000	319 000	304 500	304 500	-14 500	308 000	280 000	280 000	280 000	0
ATKÁR	246 500	246 500	246 500	246 500	0	238 000	238 000	224 000	224 000	-14 000
ÁTÁNY	319 000	319 000	261 000	261 000	-58 000	308 000	308 000	266 000	266 000	-42 000
BALATON	217 500	217 500	217 500	217 500	0	210 000	210 000	210 000	210 000	0
BÁTOR	14 500	14 500	14 500	0	-14 500	14 000	14 000	14 000	14 000	0
BEKŐLCE	72 500	72 500	72 500	72 500	0	70 000	70 000	70 000	70 000	0
BESENYŐTELEK	638 000	638 000	638 000	638 000	0	616 000	616 000	616 000	616 000	0
BÉLAPÁTFALVA	623 500	623 500	623 500	623 500	0	602 000	574 000	574 000	567 000	-7 000
BOCONÁD	246 500	246 500	246 500	246 500	0	238 000	238 000	238 000	238 000	0
BODONY	72 500	72 500	72 500	72 500	0	70 000	70 000	70 000	70 000	0
BOLDOG	391 500	391 500	391 500	391 500	0	448 000	448 000	448 000	442 167	-5 833
BÜKKSZENTERZSÉBET	101 500	101 500	101 500	101 500	0	98 000	98 000	98 000	98 000	0
BÜKKSZÉK	159 500	159 500	159 500	159 500	0	154 000	154 000	154 000	154 000	0
CSÁNY	304 500	304 500	304 500	217 500	-87 000	308 000	308 000	308 000	308 000	0
DEMJÉN	72 500	72 500	72 500	72 500	0	70 000	70 000	70 000	70 000	0
DETK	261 000	261 000	261 000	261 000	0	252 000	252 000	252 000	252 000	0
DOMOSZLÓ	377 000	377 000	348 000	348 000	-29 000	364 000	336 000	336 000	336 000	0
DORMÁND	116 000	116 000	116 000	116 000	0	126 000	126 000	126 000	126 000	0

A HELYI ÖNKORMÁNYZATOK 2003. ÉVI TERVEZETT-TÉNYLEGES NORMATÁV MÓDON ELOSZTOTT, KÖTÖTT FELHASZNÁLÁSÚ TÁMOGATÁSOK ELSZÁMOLÁSA

HEVES MEGYE

Megyekód: 10

Önkormányzat	Pedagógus szakvizsga, továbbképzés					Pedagógusok szakkönyvvásárlása				
	Állami hozzájárulás, Ft					Állami hozzájárulás, Ft				
	Tervezett	Módosított	Tényleges	Felhasznált	Eltérés	Tervezett	Módosított	Tényleges	Felhasznált	Eltérés
ECSÉD	507 500	507 500	507 500	507 500	0	490 000	476 000	476 000	476 000	0
EGER	15 471 500	15 471 500	15 413 500	15 413 500	-58 000	14 728 000	14 490 000	14 490 000	14 449 400	-40 600
EGERBAKTA	290 000	290 000	290 000	290 000	0	252 000	252 000	252 000	252 000	0
EGERBOCS	87 000	87 000	87 000	87 000	0	98 000	98 000	84 000	84 000	-14 000
EGERCSEHI	333 500	333 500	333 500	333 500	0	322 000	322 000	322 000	322 000	0
EGERFARMOS	58 000	58 000	58 000	58 000	0	56 000	56 000	56 000	56 000	0
EGERSZALÓK	348 000	333 500	319 000	73 000	-260 500	336 000	336 000	322 000	322 000	-14 000
EGERSZÓLÁT	174 000	174 000	174 000	174 000	0	168 000	168 000	168 000	168 000	0
ERDŐKÖVESD	43 500	43 500	43 500	43 500	0	28 000	28 000	42 000	35 000	7 000
ERDŐTELEK	536 500	536 500	536 500	458 800	-77 700	518 000	518 000	546 000	522 600	4 600
ERK	174 000	174 000	174 000	174 000	0	168 000	168 000	168 000	168 000	0
FEDÉMES	14 500	14 500	0	0	-14 500	14 000	14 000	0	0	-14 000
FELDEBRŐ	261 000	261 000	261 000	261 000	0	252 000	252 000	252 000	252 000	0
FELSŐTÁRKÁNY	551 000	551 000	551 000	551 000	0	532 000	532 000	532 000	532 000	0
FÜZESABONY	1 914 000	1 914 000	1 914 000	1 832 000	-82 000	1 792 000	1 764 000	1 764 000	1 764 000	0
GYÖNGYŐS	6 322 000	6 322 000	6 322 000	6 322 000	0	6 090 000	5 880 000	5 852 000	5 852 000	-28 000
GYÖNGYŐSHALÁSZ	333 500	333 500	333 500	333 500	0	322 000	322 000	322 000	322 000	0
GYÖNGYŐSOROSZI	348 000	348 000	348 000	339 017	-8 983	336 000	336 000	336 000	333 700	-2 300
GYÖNGYŐSPATA	449 500	449 500	449 500	449 500	0	420 000	420 000	420 000	420 000	0
GYÖNGYŐSSOLYMOS	435 000	435 000	449 500	449 500	14 500	420 000	420 000	434 000	434 000	14 000
GYÖNGYŐSTARJÁN	304 500	304 500	246 500	239 500	-65 000	294 000	294 000	280 000	280 000	-14 000
HALMAJUGRA	290 000	290 000	275 500	275 500	-14 500	266 000	266 000	266 000	266 000	0
HATVAN	6 017 500	6 162 500	6 162 500	6 162 500	0	6 020 000	5 838 000	5 796 000	5 795 457	-42 543

A HELYI ÖNKORMÁNYZATOK 2003. ÉVI TERVEZETT-TÉNYLEGES NORMATÍV MÓDON ELOSZTOTT, KÖTÖTT FELHASZNÁLÁSÚ TÁMOGATÁSOK ELSZÁMOLÁSA

HEVES MEGYE

Megyekód: 10

Önkormányzat	Pedagógus szakvizsga, továbbképzés					Pedagógusok szakkönyvvásárlása				
	Állami hozzájárulás, Ft					Állami hozzájárulás, Ft				
	Tervezett	Módosított	Tényleges	Felhasznált	Eltérés	Tervezett	Módosított	Tényleges	Felhasznált	Eltérés
HERÉD	261 000	261 000	261 000	261 000	0	252 000	252 000	252 000	252 000	0
HEVES	3 596 000	3 596 000	3 117 500	3 117 500	-478 500	3 514 000	3 318 000	3 248 000	3 248 000	-70 000
HEVESARANYOS	188 500	188 500	188 500	188 500	0	168 000	168 000	168 000	168 000	0
HEVESVEZEKÉNY	87 000	87 000	87 000	87 000	0	84 000	84 000	84 000	84 000	0
HORT	493 000	493 000	493 000	493 000	0	490 000	490 000	476 000	476 000	-14 000
ISTENMEZEJE	232 000	232 000	232 000	232 000	0	224 000	224 000	224 000	224 000	0
IVÁD	29 000	29 000	29 000	29 000	0	28 000	28 000	28 000	28 000	0
KARÁCSOND	464 000	464 000	464 000	464 000	0	448 000	448 000	448 000	448 000	0
KÁL	594 500	594 500	594 500	594 500	0	560 000	560 000	560 000	560 000	0
KÁPOLNA	290 000	290 000	290 000	290 000	0	280 000	280 000	280 000	280 000	0
KERECSEND	522 000	522 000	536 500	536 500	14 500	504 000	504 000	532 000	532 000	28 000
KISKÖRE	536 500	536 500	536 500	529 501	-6 999	518 000	518 000	518 000	518 000	0
KISNÁNA	232 000	232 000	232 000	231 261	-739	210 000	210 000	210 000	207 666	-2 334
KOMPOLT	609 000	609 000	609 000	609 000	0	588 000	588 000	588 000	588 000	0
KÖMLŐ	319 000	319 000	319 000	203 000	-116 000	308 000	294 000	294 000	294 000	0
LŐRINCI	1 218 000	1 203 500	1 290 500	1 290 500	87 000	1 274 000	1 232 000	1 246 000	1 246 000	14 000
LUDAS	101 500	101 500	101 500	101 500	0	98 000	98 000	98 000	98 000	0
MAKLÁR	319 000	319 000	319 000	319 000	0	294 000	294 000	294 000	294 000	0
MARKAZ	290 000	290 000	290 000	290 000	0	280 000	280 000	280 000	278 280	-1 720
MÁTRABALLA	72 500	72 500	72 500	72 500	0	70 000	70 000	70 000	70 000	0
MÁTRADERESKE	420 500	420 500	420 500	420 500	0	406 000	406 000	406 000	368 993	-37 007
MÁTRASZENTIMRE	130 500	130 500	130 500	130 500	0	126 000	126 000	140 000	133 000	7 000
MEZŐSZEMERE	246 500	246 500	246 500	246 500	0	252 000	238 000	238 000	238 000	0

A HELYI ÖNKORMÁNYZATOK 2003. ÉVI TERVEZETT-TÉNYLEGES NORMATÍV MÓDON ELOSZTOTT, KÖTÖTT FELHASZNÁLÁSÚ TÁMOGATÁSOK ELSZÁMOLÁSA

HEVES MEGYE

Megyekód: 10

Önkormányzat	Pedagógus szakvizsga, továbbképzés					Pedagógusok szakkönyvvásárlása				
	Állami hozzájárulás, Ft					Állami hozzájárulás, Ft				
	Tervezett	Módosított	Tényleges	Felhasznált	Eltérés	Tervezett	Módosított	Tényleges	Felhasznált	Eltérés
MEZŐTÁRKÁNY	406 000	406 000	391 500	391 500	-14 500	392 000	392 000	392 000	392 000	0
MIKÓFALVA	188 500	188 500	188 500	188 500	0	182 000	182 000	182 000	182 000	0
NAGYFÜGED	333 500	333 500	333 500	292 966	-40 534	322 000	322 000	322 000	301 000	-21 000
NAGYKÖKÉNYES	0	0	0	0	0	84 000	84 000	84 000	84 000	0
NAGYRÉDE	507 500	507 500	507 500	507 500	0	490 000	462 000	462 000	462 000	0
NAGYTÁLYA	130 500	130 500	130 500	130 500	0	126 000	126 000	126 000	126 000	0
NAGYÚT	174 000	174 000	174 000	174 000	0	168 000	168 000	168 000	168 000	0
NAGYVISNYÓ	174 000	174 000	174 000	174 000	0	168 000	168 000	168 000	168 000	0
NOSZVAJ	348 000	348 000	319 000	319 000	-29 000	322 000	322 000	308 000	308 000	-14 000
NOVAJ	261 000	261 000	261 000	261 000	0	252 000	252 000	252 000	252 000	0
OSTOROS	304 500	304 500	304 500	304 500	0	266 000	266 000	266 000	266 000	0
PARÁD	464 000	464 000	449 500	449 500	-14 500	448 000	448 000	434 000	434 000	-14 000
PARÁDSASVÁR	43 500	43 500	43 500	0	-43 500	42 000	42 000	42 000	28 000	-14 000
PETŐFIBÁNYA	478 500	449 500	464 000	464 000	14 500	462 000	462 000	462 000	462 000	0
PÉLY	348 000	348 000	348 000	348 000	0	266 000	266 000	266 000	266 000	0
PÉTERVÁSÁRA	522 000	522 000	522 000	522 000	0	476 000	476 000	462 000	459 700	-16 300
POROSZLÓ	638 000	623 500	623 500	623 500	0	616 000	602 000	560 000	560 000	-42 000
RECSK	493 000	493 000	478 500	478 500	-14 500	476 000	420 000	462 000	462 000	42 000
RÓZSASZENTMÁRTON	232 000	232 000	232 000	232 000	0	224 000	224 000	224 000	224 000	0
SARUD	362 500	362 500	362 500	362 500	0	350 000	350 000	350 000	350 000	0
SIROK	333 500	333 500	333 500	333 500	0	322 000	308 000	308 000	308 000	0
SZAJLA	43 500	43 500	43 500	43 500	0	42 000	42 000	42 000	42 000	0
SZARVASKŐ	0	0	0	0	0	0	0	0	0	0

A HELYI ÖNKORMÁNYZATOK 2003. ÉVI TERVEZETT-TÉNYLEGES NORMATÍV MÓDON ELOSZTOTT, KÖTÖTT FELHASZNÁLÁSÚ TÁMOGATÁSOK ELSZÁMOLÁSA

HEVES MEGYE

Megyekód: 10

Önkormányzat	Pedagógus szakvizsga, továbbképzés					Pedagógusok szakkönyvvásárlása				
	Állami hozzájárulás, Ft					Állami hozzájárulás, Ft				
	Tervezett	Módosított	Tényleges	Felhasznált	Eltérés	Tervezett	Módosított	Tényleges	Felhasznált	Eltérés
SZENTDOMONKOS	29 000	29 000	29 000	29 000	0	28 000	28 000	28 000	28 000	0
SZIHALOM	420 500	420 500	420 500	420 500	0	406 000	406 000	406 000	406 000	0
SZILVÁSVÁRAD	333 500	333 500	130 500	130 500	-203 000	322 000	322 000	322 000	322 000	0
SZÚCS	29 000	29 000	29 000	29 000	0	28 000	28 000	28 000	28 000	0
SZÜCSI	217 500	217 500	217 500	217 500	0	224 000	224 000	224 000	224 000	0
TARNABOD	116 000	116 000	0	0	-116 000	112 000	112 000	112 000	112 000	0
TARNALELESZ	449 500	449 500	449 500	449 500	0	448 000	448 000	448 000	448 000	0
TARNAMÉRA	377 000	377 000	377 000	377 000	0	350 000	350 000	350 000	350 000	0
TARNAÖRS	420 500	420 500	420 500	420 500	0	406 000	406 000	406 000	406 000	0
TARNASZENTMIKLÓS	130 500	130 500	130 500	130 500	0	140 000	140 000	126 000	126 000	-14 000
TARNAZSADÁNY	348 000	348 000	348 000	348 000	0	294 000	294 000	280 000	280 000	-14 000
TENK	246 500	246 500	246 500	246 500	0	238 000	238 000	238 000	238 000	0
TISZANÁNA	478 500	478 500	478 500	388 356	-90 144	462 000	462 000	476 000	476 000	14 000
VÁMOSGYÖRK	261 000	261 000	261 000	261 000	0	252 000	238 000	238 000	238 000	0
VÁRASZÓ	43 500	43 500	29 000	29 000	-14 500	42 000	42 000	42 000	42 000	0
VERPELÉT	754 000	754 000	754 000	754 000	0	728 000	728 000	700 000	697 100	-30 900
VÉCS	101 500	72 500	0	0	-72 500	98 000	98 000	98 000	98 000	0
VISONTA	232 000	232 000	232 000	232 000	0	224 000	224 000	224 000	224 000	0
VISZNEK	261 000	261 000	246 500	246 500	-14 500	238 000	238 000	238 000	238 000	0
ZAGYVASZÁNTÓ	348 000	348 000	348 000	348 000	0	336 000	336 000	336 000	336 000	0
MEGYE ÖNKORMÁNYZATAI ÖSSZESEN	72 137 500	72 166 500	71 093 500	70 272 401	-1 894 099	69 846 000	68 628 000	68 404 000	68 219 733	-408 267

A HELYI ÖNKORMÁNYZATOK 2003. ÉVI TERVEZETT-TÉNYLEGES NORMATÍV MÓDON ELOSZTOTT, KÖTÖTT FELHASZNÁLÁSÚ TÁMOGATÁSOK ELSZÁMOLÁSA

HEVES MEGYE

Megyekód: 10

Önkormányzat	Rászorultsági alapon járó óvodai ingyenes intézményi étkeztetéshez					Tanulók tankönyvvásárlása				
	Állami hozzájárulás, Ft					Állami hozzájárulás, Ft				
	Tervezett	Módosított	Tényleges	Felhasznált	Eltérés	Tervezett	Módosított	Tényleges	Felhasznált	Eltérés
MEGYEI ÖNKORMÁNYZAT	64 000	160 000	128 000	128 000	-32 000	16 536 000	15 620 800	16 701 600	16 701 600	1 080 800
ABASÁR	0	0	0	0	0	938 400	931 200	943 200	931 200	0
ADÁCS	544 000	544 000	544 000	544 000	0	1 359 200	1 359 200	1 477 600	1 477 600	118 400
ALDEBRŐ	288 000	288 000	320 000	320 000	32 000	692 800	659 200	720 000	720 000	60 800
ANDORNAKTÁLYA	96 000	96 000	96 000	96 000	0	343 200	332 800	332 800	332 800	0
APC	480 000	480 000	320 000	320 000	-160 000	776 800	776 800	985 600	985 600	208 800
ATKÁR	192 000	192 000	128 000	128 000	-64 000	590 400	590 400	524 000	524 000	-66 400
ÁTÁNY	736 000	736 000	576 000	576 000	-160 000	1 004 800	1 004 800	1 227 200	1 227 200	222 400
BALATON	0	0	0	0	0	576 800	536 800	536 800	536 800	0
BÁTOR	32 000	32 000	64 000	64 000	32 000	0	0	0	0	0
BEKÖLCE	0	0	32 000	32 000	32 000	173 600	173 600	173 600	173 600	0
BESENYŐTELEK	960 000	960 000	1 024 000	1 024 000	64 000	2 537 600	2 537 600	2 468 000	2 468 000	-69 600
BÉLAPÁTFALVA	480 000	480 000	416 000	416 000	-64 000	1 833 600	1 800 000	1 816 800	1 816 800	16 800
BOCONÁD	224 000	224 000	160 000	160 000	-64 000	581 600	581 600	622 400	622 400	40 800
BODONY	224 000	224 000	160 000	160 000	-64 000	206 400	206 400	183 200	183 200	-23 200
BOLDOG	448 000	448 000	320 000	320 000	-128 000	1 172 800	1 144 000	1 494 400	1 494 400	350 400
BÜKKSZENTERZSÉBET	256 000	256 000	320 000	320 000	64 000	220 000	220 000	225 600	225 600	5 600
BÜKKSZÉK	64 000	64 000	64 000	64 000	0	404 800	404 800	528 000	528 000	123 200
CSÁNY	352 000	352 000	352 000	352 000	0	833 600	842 400	900 000	900 000	57 600
DEMJÉN	160 000	160 000	64 000	64 000	-96 000	119 200	119 200	121 600	121 600	2 400
DETK	160 000	160 000	160 000	160 000	0	981 600	981 600	981 600	981 600	0
DOMOSZLÓ	416 000	416 000	192 000	192 000	-224 000	919 200	919 200	954 400	954 400	35 200
DORMÁND	320 000	320 000	224 000	224 000	-96 000	307 200	307 200	302 400	302 400	-4 800

A HELYI ÖNKORMÁNYZATOK 2003. ÉVI TERVEZETT-TÉNYLEGES NORMATÍV MÓDON ELOSZTOTT, KÖTÖTT FELHASZNÁLÁSÚ TÁMOGATÁSOK ELSZÁMOLÁSA

HEVES MEGYE

Megyekód: 10

Önkormányzat	Rászorultsági alapon járó óvodai ingyenes intézményi étkeztetéshez					Tanulók tankönyvvásárlása				
	Állami hozzájárulás, Ft					Állami hozzájárulás, Ft				
	Tervezett	Módosított	Tényleges	Felhasznált	Eltérés	Tervezett	Módosított	Tényleges	Felhasznált	Eltérés
ECSÉD	448 000	448 000	1 280 000	1 074 000	626 000	1 442 400	1 416 000	1 561 600	1 561 600	145 600
EGER	832 000	832 000	2 240 000	2 240 000	1 408 000	41 461 600	41 461 600	41 820 800	41 812 800	351 200
EGERBAKTA	0	0	0	0	0	668 000	668 000	668 000	668 000	0
EGERBOCS	96 000	96 000	64 000	64 000	-32 000	144 000	144 000	136 000	136 000	-8 000
EGERCSEHI	320 000	320 000	288 000	288 000	-32 000	1 135 200	1 135 200	1 106 400	1 106 400	-28 800
EGERFARMOS	192 000	192 000	224 000	224 000	32 000	143 200	119 200	126 400	126 400	7 200
EGERSZALÓK	320 000	320 000	224 000	224 000	-96 000	820 800	648 000	660 800	660 800	12 800
EGERSZÓLÁT	64 000	64 000	96 000	96 000	32 000	284 800	284 800	294 400	294 400	9 600
ERDŐKÖVESD	128 000	128 000	128 000	128 000	0	104 000	88 000	76 800	76 800	-11 200
ERDŐTELEK	736 000	736 000	768 000	768 000	32 000	1 900 000	1 900 000	2 236 000	2 236 000	336 000
ERK	224 000	224 000	192 000	192 000	-32 000	380 000	380 000	567 200	567 200	187 200
FEDÉMES	0	0	0	0	0	52 800	58 400	58 400	58 400	0
FELDEBRŐ	96 000	96 000	96 000	96 000	0	680 000	680 000	576 800	576 800	-103 200
FELSŐTÁRKÁNY	320 000	320 000	256 000	256 000	-64 000	1 368 000	1 368 000	1 181 600	1 181 600	-186 400
FÜZESABONY	1 280 000	1 280 000	928 000	928 000	-352 000	4 673 600	4 673 600	5 236 800	5 236 800	563 200
GYÖNGYÖS	2 144 000	2 112 000	2 528 000	2 528 000	416 000	15 876 800	15 856 000	16 162 400	16 162 400	306 400
GYÖNGYÖSHALÁSZ	32 000	32 000	160 000	160 000	128 000	1 025 600	1 025 600	977 600	977 600	-48 000
GYÖNGYÖSOROSZI	544 000	544 000	480 000	480 000	-64 000	980 000	1 087 200	1 096 800	1 094 400	7 200
GYÖNGYÖSPATA	192 000	544 000	576 000	576 000	32 000	1 598 400	1 432 000	1 432 000	1 432 000	0
GYÖNGYÖSSOLYMOS	160 000	160 000	128 000	128 000	-32 000	992 000	992 000	1 030 400	1 030 400	38 400
GYÖNGYÖSTARJÁN	0	0	96 000	96 000	96 000	625 600	625 600	751 200	751 200	125 600
HALMAJUGRA	0	256 000	384 000	384 000	128 000	920 000	920 000	912 000	912 000	-8 000
HATVAN	1 120 000	1 120 000	3 936 000	3 936 000	2 816 000	20 403 200	20 397 600	20 113 600	20 084 800	-312 800

A HELYI ÖNKORMÁNYZATOK 2003. ÉVI TERVEZETT-TÉNYLEGES NORMATÍV MÓDON ELOSZTOTT, KÖTÖTT FELHASZNÁLÁSÚ TÁMOGATÁSOK ELSZÁMOLÁSA

HEVES MEGYE

Megyekód: 10

Önkormányzat	Rászorultsági alapon járó óvodai ingyenes intézményi étkeztetéshez					Tanulók tankönyvvásárlása				
	Állami hozzájárulás, Ft					Állami hozzájárulás, Ft				
	Tervezett	Módosított	Tényleges	Felhasznált	Eltérés	Tervezett	Módosított	Tényleges	Felhasznált	Eltérés
HERÉD	320 000	320 000	160 000	160 000	-160 000	820 800	820 800	841 600	841 600	20 800
HEVES	1 664 000	2 368 000	2 400 000	2 400 000	32 000	10 035 200	11 329 600	11 118 400	11 118 400	-211 200
HEVESARANYOS	288 000	288 000	224 000	224 000	-64 000	484 000	484 000	441 600	441 600	-42 400
HEVESVEZEKÉNY	0	0	448 000	448 000	448 000	145 600	145 600	158 400	158 400	12 800
HORT	448 000	448 000	448 000	448 000	0	1 363 200	1 327 200	1 443 200	1 443 200	116 000
ISTENMEZEJE	352 000	352 000	128 000	128 000	-224 000	621 600	621 600	577 600	577 600	-44 000
IVÁD	96 000	96 000	128 000	128 000	32 000	0	0	0	0	0
KARÁCSOND	736 000	736 000	1 824 000	1 824 000	1 088 000	1 426 400	1 407 200	1 500 000	1 500 000	92 800
KÁL	704 000	704 000	896 000	896 000	192 000	2 284 000	2 284 000	2 292 800	2 292 800	8 800
KÁPOLNA	96 000	96 000	96 000	96 000	0	916 800	916 800	530 400	530 400	-386 400
KERECSEND	736 000	736 000	768 000	768 000	32 000	1 551 200	1 551 200	1 606 400	1 606 400	55 200
KISKÖRE	832 000	832 000	928 000	928 000	96 000	2 323 200	2 323 200	2 113 600	2 113 600	-209 600
KISNÁNA	160 000	160 000	160 000	160 000	0	508 000	505 600	476 800	474 715	-30 885
KOMPOLT	544 000	544 000	640 000	640 000	96 000	1 767 200	1 687 200	1 856 000	1 856 000	168 800
KÖMLŐ	672 000	672 000	608 000	608 000	-64 000	1 568 000	1 560 000	1 656 000	1 656 000	96 000
LŐRINCI	0	0	544 000	544 000	544 000	3 894 400	3 700 000	4 041 600	4 041 600	341 600
LUDAS	0	0	0	0	0	213 600	213 600	213 600	213 600	0
MAKLÁR	128 000	128 000	128 000	128 000	0	671 200	671 200	671 200	671 200	0
MARKAZ	64 000	64 000	192 000	192 000	128 000	682 400	682 400	788 000	788 000	105 600
MÁTRABALLA	0	0	32 000	32 000	32 000	68 000	68 000	65 600	65 600	-2 400
MÁTRADERESKE	320 000	320 000	288 000	288 000	-32 000	1 236 000	1 236 000	1 254 400	1 254 400	18 400
MÁTRASZENTIMRE	32 000	32 000	0	0	-32 000	209 600	209 600	184 000	184 000	-25 600
MEZŐSZEMERE	192 000	192 000	192 000	192 000	0	603 200	603 200	679 200	679 200	76 000

A HELYI ÖNKORMÁNYZATOK 2003. ÉVI TERVEZETT-TÉNYLEGES NORMATÍV MÓDON ELOSZTOTT, KÖTÖTT FELHASZNÁLÁSÚ TÁMOGATÁSOK ELSZÁMOLÁSA

HEVES MEGYE

Megyekód: 10

Önkormányzat	Rászorultsági alapon járó óvodai ingyenes intézményi étkeztetéshez					Tanulók tankönyvvásárlása				
	Állami hozzájárulás, Ft					Állami hozzájárulás, Ft				
	Tervezett	Módosított	Tényleges	Felhasznált	Eltérés	Tervezett	Módosított	Tényleges	Felhasznált	Eltérés
MEZŐTÁRKÁNY	320 000	320 000	352 000	352 000	32 000	1 194 400	1 143 200	1 143 200	1 143 200	0
MIKÓFALVA	96 000	96 000	96 000	96 000	0	375 200	375 200	340 000	340 000	-35 200
NAGYFÜGED	544 000	544 000	384 000	384 000	-160 000	1 085 600	1 021 600	1 050 400	1 050 400	28 800
NAGYKÖKÉNYES	0	0	0	0	0	100 800	100 800	100 800	100 800	0
NAGYRÉDE	0	0	0	0	0	1 286 400	1 329 600	1 274 400	1 274 400	-55 200
NAGYTÁLYA	128 000	128 000	128 000	128 000	0	189 600	189 600	189 600	189 600	0
NAGYÚT	0	0	0	0	0	324 800	324 800	344 800	344 800	20 000
NAGYVISNYÓ	96 000	96 000	64 000	64 000	-32 000	423 200	423 200	448 000	448 000	24 800
NOSZVAJ	192 000	192 000	192 000	192 000	0	709 600	709 600	781 600	781 600	72 000
NOVAJ	64 000	64 000	64 000	64 000	0	455 200	455 200	496 000	496 000	40 800
OSTOROS	160 000	160 000	128 000	128 000	-32 000	436 800	436 800	542 400	542 400	105 600
PARÁD	160 000	160 000	192 000	192 000	32 000	1 474 400	1 474 400	1 204 800	1 204 800	-269 600
PARÁDSASVÁR	0	0	32 000	32 000	32 000	25 600	0	0	0	0
PETŐFIBÁNYA	384 000	384 000	192 000	192 000	-192 000	1 123 200	1 106 400	1 184 800	1 184 800	78 400
PÉLY	576 000	576 000	416 000	416 000	-160 000	1 260 000	1 260 000	1 237 600	1 237 600	-22 400
PÉTERVÁSÁRA	352 000	352 000	384 000	384 000	32 000	2 059 200	2 059 200	2 113 600	2 113 600	54 400
POROSZLÓ	256 000	704 000	704 000	704 000	0	1 696 000	1 681 600	1 828 000	1 828 000	146 400
RECSK	352 000	352 000	320 000	320 000	-32 000	1 370 400	1 370 400	1 258 400	1 258 400	-112 000
RÓZSASZENTMÁRTON	96 000	96 000	128 000	128 000	32 000	539 200	529 600	538 400	538 400	8 800
SARUD	192 000	192 000	512 000	512 000	320 000	888 000	888 000	1 004 000	1 004 000	116 000
SIROK	256 000	256 000	224 000	224 000	-32 000	750 400	750 400	760 000	760 000	9 600
SZAJLA	320 000	320 000	320 000	320 000	0	48 000	0	40 000	40 000	40 000
SZARVASKŐ	0	0	0	0	0	0	0	0	0	0

A HELYI ÖNKORMÁNYZATOK 2003. ÉVI TERVEZETT-TÉNYLEGES NORMATÍV MÓDON ELOSZTOTT, KÖTÖTT FELHASZNÁLÁSÚ TÁMOGATÁSOK ELSZÁMOLÁSA

HEVES MEGYE

Megyekód: 10

Önkormányzat	Rászorultsági alapon járó óvodai ingyenes intézményi étkeztetéshez					Tanulók tankönyvvásárlása				
	Állami hozzájárulás, Ft					Állami hozzájárulás, Ft				
	Tervezett	Módosított	Tényleges	Felhasznált	Eltérés	Tervezett	Módosított	Tényleges	Felhasznált	Eltérés
SZENTDOMONKOS	0	0	0	0	0	203 200	203 200	208 000	208 000	4 800
SZIHALOM	32 000	32 000	384 000	384 000	352 000	1 431 200	1 431 200	1 204 000	1 204 000	-227 200
SZILVÁSVÁRAD	224 000	224 000	128 000	128 000	-96 000	638 400	638 400	640 800	640 800	2 400
SZÚCS	128 000	128 000	96 000	96 000	-32 000	0	0	0	0	0
SZÜCSI	128 000	128 000	128 000	128 000	0	667 200	667 200	657 600	657 600	-9 600
TARNABOD	256 000	256 000	608 000	608 000	352 000	616 800	616 800	635 200	635 200	18 400
TARNALELESZ	448 000	448 000	448 000	448 000	0	2 002 400	2 002 400	1 928 000	1 928 000	-74 400
TARNAMÉRA	96 000	96 000	128 000	128 000	32 000	1 044 000	1 044 000	1 140 800	1 140 800	96 800
TARNAÖRS	544 000	544 000	512 000	512 000	-32 000	1 520 000	1 496 000	1 496 000	1 496 000	0
TARNASZENTMIKLÓS	416 000	416 000	320 000	320 000	-96 000	276 800	276 800	292 800	292 800	16 000
TARNAZSADÁNY	480 000	480 000	480 000	480 000	0	1 128 000	1 128 000	1 104 000	1 104 000	-24 000
TENK	320 000	320 000	320 000	320 000	0	890 400	890 400	907 200	907 200	16 800
TISZANÁNA	704 000	704 000	704 000	492 650	-211 350	1 913 600	1 913 600	1 922 400	1 922 400	8 800
VÁMOSGYÖRK	0	0	0	0	0	915 200	775 200	764 800	764 800	-10 400
VÁRASZÓ	128 000	128 000	160 000	160 000	32 000	137 600	137 600	115 200	115 200	-22 400
VERPELÉT	544 000	544 000	800 000	800 000	256 000	1 832 000	1 798 400	1 843 200	1 843 200	44 800
VÉCS	128 000	128 000	128 000	128 000	0	60 800	60 800	60 800	60 800	0
VISONTA	0	0	64 000	64 000	64 000	534 400	534 400	504 000	504 000	-30 400
VISZNEK	128 000	128 000	160 000	160 000	32 000	504 800	513 600	527 200	527 200	13 600
ZAGYVASZÁNTÓ	288 000	288 000	192 000	192 000	-96 000	1 234 400	1 234 400	1 234 400	1 234 400	0
MEGYE ÖNKORMÁNYZATAI ÖSSZESEN	33 664 000	35 488 000	42 560 000	42 142 650	6 654 650	199 550 400	198 750 400	202 582 400	202 529 115	3 778 715

A HELYI ÖNKORMÁNYZATOK 2003. ÉVI TERVEZETT-TÉNYLEGES NORMATÍV MÓDON ELOSZTOTT, KÖTÖTT FELHASZNÁLÁSÚ TÁMOGATÁSOK ELSZÁMOLÁSA

HEVES MEGYE

Megyekód: 10

Önkormányzat	Diáksporttal kapcsolatos feladatok támogatása					Fővárosi és megyei közalapítványok szakmai tevékenysége				
	Állami hozzájárulás, Ft					Állami hozzájárulás, Ft				
	Tervezett	Módosított	Tényleges	Felhasznált	Eltérés	Tervezett	Módosított	Tényleges	Felhasznált	Eltérés
MEGYEI ÖNKORMÁNYZAT	4 078 800	4 062 000	4 054 800	4 054 800	-7 200	64 740 780	64 740 780	64 740 780	64 740 780	0
ABASÁR	243 600	240 000	244 800	240 000	0	0	0	0	0	0
ADÁCS	298 800	298 800	307 200	307 200	8 400	0	0	0	0	0
ALDEBRŐ	144 000	141 600	142 800	142 800	1 200	0	0	0	0	0
ANDORNAKTÁLYA	96 000	94 800	94 800	94 800	0	0	0	0	0	0
APC	210 000	210 000	210 000	210 000	0	0	0	0	0	0
ATKÁR	135 600	135 600	136 800	136 800	1 200	0	0	0	0	0
ÁTÁNY	205 200	205 200	202 800	202 800	-2 400	0	0	0	0	0
BALATON	135 600	134 400	127 200	127 200	-7 200	0	0	0	0	0
BÁTOR	0	0	0	0	0	0	0	0	0	0
BEKÖLCE	25 200	25 200	25 200	25 200	0	0	0	0	0	0
BESENYŐTELEK	463 200	463 200	456 000	456 000	-7 200	0	0	0	0	0
BÉLAPÁTFALVA	441 600	435 600	435 600	435 600	0	0	0	0	0	0
BOCONÁD	154 800	154 800	156 000	156 000	1 200	0	0	0	0	0
BODONY	28 800	28 800	26 400	26 400	-2 400	0	0	0	0	0
BOLDOG	344 400	338 400	338 400	338 400	0	0	0	0	0	0
BÜKKSZENTERZSÉBET	44 400	44 400	44 400	44 400	0	0	0	0	0	0
BÜKKSZÉK	93 600	93 600	96 000	96 000	2 400	0	0	0	0	0
CSÁNY	217 200	213 600	213 600	213 600	0	0	0	0	0	0
DEMJÉN	20 400	20 400	20 400	20 400	0	0	0	0	0	0
DETK	195 600	195 600	195 600	195 600	0	0	0	0	0	0
DOMOSZLÓ	226 800	226 800	228 000	228 000	1 200	0	0	0	0	0
DORMÁND	51 600	51 600	50 400	50 400	-1 200	0	0	0	0	0

A HELYI ÖNKORMÁNYZATOK 2003. ÉVI TERVEZETT-TÉNYLEGES NORMATÍV MÓDON ELOSZTOTT, KÖTÖTT FELHASZNÁLÁSÚ TÁMOGATÁSOK ELSZÁMOLÁSA

HEVES MEGYE

Megyekód: 10

Önkormányzat	Diáksporttal kapcsolatos feladatok támogatása					Fővárosi és megyei közalapítványok szakmai tevékenysége				
	Állami hozzájárulás, Ft					Állami hozzájárulás, Ft				
	Tervezett	Módosított	Tényleges	Felhasznált	Eltérés	Tervezett	Módosított	Tényleges	Felhasznált	Eltérés
ECSÉD	342 000	338 400	338 400	338 400	0	0	0	0	0	0
EGER	11 245 200	11 245 200	11 295 600	11 295 600	50 400	0	0	0	0	0
EGERBAKTA	112 800	112 800	112 800	112 800	0	0	0	0	0	0
EGERBOCS	28 800	28 800	28 800	28 800	0	0	0	0	0	0
EGERCSEHI	235 200	235 200	230 400	230 400	-4 800	0	0	0	0	0
EGERFARMOS	25 200	24 000	25 200	25 200	1 200	0	0	0	0	0
EGERSZALÓK	150 000	138 000	139 200	139 200	1 200	0	0	0	0	0
EGERSZÓLÁT	82 800	82 800	82 800	82 800	0	0	0	0	0	0
ERDŐKÖVESD	14 400	13 200	0	0	-13 200	0	0	0	0	0
ERDŐTELEK	456 000	456 000	432 000	432 000	-24 000	0	0	0	0	0
ERK	84 000	84 000	84 000	84 000	0	0	0	0	0	0
FEDÉMES	13 200	13 200	13 200	13 200	0	0	0	0	0	0
FELDEBRŐ	151 200	151 200	154 800	154 800	3 600	0	0	0	0	0
FELSŐTÁRKÁNY	309 600	309 600	306 000	306 000	-3 600	0	0	0	0	0
FÜZESABONY	1 288 800	1 288 800	1 262 400	998 475	-290 325	0	0	0	0	0
GYÖNGYŐS	4 106 400	4 094 400	4 113 600	4 113 600	19 200	0	0	0	0	0
GYÖNGYŐSHALÁSZ	246 000	246 000	243 600	243 600	-2 400	0	0	0	0	0
GYÖNGYŐSOROSZI	178 800	177 600	178 800	178 800	1 200	0	0	0	0	0
GYÖNGYŐSPATA	300 000	298 800	298 800	298 800	0	0	0	0	0	0
GYÖNGYŐSSOLYMOS	280 800	278 400	285 600	285 600	7 200	0	0	0	0	0
GYÖNGYŐSTARJÁN	200 400	200 400	201 600	201 600	1 200	0	0	0	0	0
HALMAJUGRA	136 800	136 800	133 200	133 200	-3 600	0	0	0	0	0
HATVAN	5 737 200	5 631 600	5 614 800	5 280 162	-351 438	0	0	0	0	0

A HELYI ÖNKORMÁNYZATOK 2003. ÉVI TERVEZETT-TÉNYLEGES NORMATÍV MÓDON ELOSZTOTT, KÖTÖTT FELHASZNÁLÁSÚ TÁMOGATÁSOK ELSZÁMOLÁSA

HEVES MEGYE

Megyekód: 10

Önkormányzat	Diáksporttal kapcsolatos feladatok támogatása					Fővárosi és megyei közalapítványok szakmai tevékenysége				
	Állami hozzájárulás, Ft					Állami hozzájárulás, Ft				
	Tervezett	Módosított	Tényleges	Felhasznált	Eltérés	Tervezett	Módosított	Tényleges	Felhasznált	Eltérés
HERÉD	196 800	196 800	198 000	198 000	1 200	0	0	0	0	0
HEVES	2 755 200	2 728 800	2 733 600	2 733 600	4 800	0	0	0	0	0
HEVESARANYOS	84 000	84 000	81 600	78 140	-5 860	0	0	0	0	0
HEVESVEZEKÉNY	28 800	28 800	28 800	28 800	0	0	0	0	0	0
HORT	400 800	394 800	394 800	394 800	0	0	0	0	0	0
ISTENMEZEJE	160 800	160 800	159 600	159 600	-1 200	0	0	0	0	0
IVÁD	0	0	0	0	0	0	0	0	0	0
KARÁCSOND	316 800	313 200	313 200	313 200	0	0	0	0	0	0
KÁL	406 800	405 600	406 800	406 800	1 200	0	0	0	0	0
KÁPOLNA	145 200	145 200	145 200	145 200	0	0	0	0	0	0
KERECSEND	235 200	235 200	232 800	232 800	-2 400	0	0	0	0	0
KISKÖRE	412 800	412 800	408 000	408 000	-4 800	0	0	0	0	0
KISNÁNA	145 200	145 200	141 600	141 600	-3 600	0	0	0	0	0
KOMPOLT	387 600	384 000	382 800	382 800	-1 200	0	0	0	0	0
KÖMLŐ	243 600	242 400	248 400	248 400	6 000	0	0	0	0	0
LŐRINCI	1 062 000	1 029 600	1 040 400	1 040 400	10 800	0	0	0	0	0
LUDAS	51 600	51 600	51 600	51 600	0	0	0	0	0	0
MAKLÁR	170 400	170 400	170 400	170 400	0	0	0	0	0	0
MARKAZ	198 000	198 000	198 000	198 000	0	0	0	0	0	0
MÁTRABALLA	28 800	28 800	28 800	28 800	0	0	0	0	0	0
MÁTRADERESKE	268 800	268 800	270 000	270 000	1 200	0	0	0	0	0
MÁTRASZENTIMRE	42 000	42 000	40 800	40 800	-1 200	0	0	0	0	0
MEZŐSZEMERE	133 200	133 200	133 200	133 200	0	0	0	0	0	0

A HELYI ÖNKORMÁNYZATOK 2003. ÉVI TERVEZETT-TÉNYLEGES NORMATÍV MÓDON ELOSZTOTT, KÖTÖTT FELHASZNÁLÁSÚ TÁMOGATÁSOK ELSZÁMOLÁSA

HEVES MEGYE

Megyekód: 10

Önkormányzat	Diáksporttal kapcsolatos feladatok támogatása					Fővárosi és megyei közalapítványok szakmai tevékenysége				
	Állami hozzájárulás, Ft					Állami hozzájárulás, Ft				
	Tervezett	Módosított	Tényleges	Felhasznált	Eltérés	Tervezett	Módosított	Tényleges	Felhasznált	Eltérés
MEZŐTÁRKÁNY	222 000	214 800	210 000	210 000	-4 800	0	0	0	0	0
MIKÓFALVA	103 200	103 200	104 400	104 400	1 200	0	0	0	0	0
NAGYFÜGED	220 800	207 600	212 400	212 400	4 800	0	0	0	0	0
NAGYKÖKÉNYES	26 400	26 400	26 400	26 400	0	0	0	0	0	0
NAGYRÉDE	292 800	300 000	304 800	304 800	4 800	0	0	0	0	0
NAGYTÁLYA	44 400	44 400	44 400	44 400	0	0	0	0	0	0
NAGYÚT	75 600	75 600	74 400	74 400	-1 200	0	0	0	0	0
NAGYVISNYÓ	96 000	96 000	97 200	97 200	1 200	0	0	0	0	0
NOSZVAJ	169 200	169 200	175 200	175 200	6 000	0	0	0	0	0
NOVAJ	124 800	124 800	124 800	124 800	0	0	0	0	0	0
OSTOROS	128 400	127 200	129 600	129 600	2 400	0	0	0	0	0
PARÁD	292 800	292 800	292 800	292 800	0	0	0	0	0	0
PARÁDSASVÁR	7 200	4 800	4 800	4 800	0	0	0	0	0	0
PETŐFIBÁNYA	284 400	280 800	280 800	280 800	0	0	0	0	0	0
PÉLY	223 200	223 200	220 800	220 800	-2 400	0	0	0	0	0
PÉTERVÁSÁRA	441 600	441 600	434 400	434 400	-7 200	0	0	0	0	0
POROSZLÓ	363 600	361 200	357 600	357 600	-3 600	0	0	0	0	0
RECSK	283 200	283 200	279 600	279 600	-3 600	0	0	0	0	0
RÓZSASZENTMÁRTON	153 600	151 200	151 200	151 200	0	0	0	0	0	0
SARUD	183 600	183 600	183 600	183 600	0	0	0	0	0	0
SIROK	176 400	176 400	175 200	175 200	-1 200	0	0	0	0	0
SZAJLA	8 400	6 000	6 000	6 000	0	0	0	0	0	0
SZARVASKŐ	0	0	0	0	0	0	0	0	0	0

A HELYI ÖNKORMÁNYZATOK 2003. ÉVI TERVEZETT-TÉNYLEGES NORMATÍV MÓDON ELOSZTOTT, KÖTÖTT FELHASZNÁLÁSÚ TÁMOGATÁSOK ELSZÁMOLÁSA

HEVES MEGYE

Megyekód: 10

Önkormányzat	Diáksporttal kapcsolatos feladatok támogatása					Fővárosi és megyei közalapítványok szakmai tevékenysége				
	Állami hozzájárulás, Ft					Állami hozzájárulás, Ft				
	Tervezett	Módosított	Tényleges	Felhasznált	Eltérés	Tervezett	Módosított	Tényleges	Felhasznált	Eltérés
SZENTDOMONKOS	38 400	38 400	38 400	38 400	0	0	0	0	0	0
SZIHALOM	276 000	276 000	277 200	277 200	1 200	0	0	0	0	0
SZILVÁSVÁRAD	198 000	198 000	198 000	198 000	0	0	0	0	0	0
SZÚCS	0	0	0	0	0	0	0	0	0	0
SZÜCSI	165 600	165 600	160 800	160 800	-4 800	0	0	0	0	0
TARNABOD	97 200	97 200	97 200	97 200	0	0	0	0	0	0
TARNALELESZ	388 800	388 800	380 400	380 400	-8 400	0	0	0	0	0
TARNAMÉRA	276 000	276 000	279 600	279 600	3 600	0	0	0	0	0
TARNAÖRS	253 200	252 000	252 000	252 000	0	0	0	0	0	0
TARNASZENTMIKLÓS	42 000	42 000	45 600	45 600	3 600	0	0	0	0	0
TARNAZSADÁNY	169 200	169 200	165 600	165 600	-3 600	0	0	0	0	0
TENK	199 200	199 200	200 400	200 400	1 200	0	0	0	0	0
TISZANÁNA	357 600	355 200	351 600	351 600	-3 600	0	0	0	0	0
VÁMOSGYÖRK	174 000	174 000	176 400	176 400	2 400	0	0	0	0	0
VÁRASZÓ	20 400	20 400	21 600	21 600	1 200	0	0	0	0	0
VERPELÉT	387 600	381 600	380 400	380 400	-1 200	0	0	0	0	0
VÉCS	12 000	12 000	12 000	0	-12 000	0	0	0	0	0
VISONTA	135 600	135 600	135 600	135 600	0	0	0	0	0	0
VISZNEK	117 600	117 600	118 800	118 800	1 200	0	0	0	0	0
ZAGYVASZÁNTÓ	298 800	298 800	302 400	302 400	3 600	0	0	0	0	0
MEGYE ÖNKORMÁNYZATAI ÖSSZESEN	48 984 000	48 691 200	48 675 600	48 056 777	-634 423	64 740 780	64 740 780	64 740 780	64 740 780	0

A HELYI ÖNKORMÁNYZATOK 2003. ÉVI TERVEZETT-TÉNYLEGES NORMATÍV MÓDON ELOSZTOTT, KÖTÖTT FELHASZNÁLÁSÚ TÁMOGATÁSOK ELSZÁMOLÁSA

HEVES MEGYE

Megyekód: 10

Önkormányzat	Szakmai fejlesztési feladatok					Pedagógiai szakszolgálat				
	Állami hozzájárulás, Ft					Állami hozzájárulás, Ft				
	Tervezett	Módosított	Tényleges	Felhasznált	Eltérés	Tervezett	Módosított	Tényleges	Felhasznált	Eltérés
MEGYEI ÖNKORMÁNYZAT	15 423 310	15 423 310	15 423 310	15 423 310	0	26 035 000	26 035 000	26 670 000	26 670 000	635 000
ABASÁR	516 754	516 754	516 754	516 754	0	0	0	0	0	0
ADÁCS	716 381	716 381	716 381	716 381	0	0	0	0	0	0
ALDEBRŐ	336 411	336 411	336 411	336 411	0	0	0	0	0	0
ANDORNAKTÁLYA	189 476	189 476	189 476	189 476	0	0	0	0	0	0
APC	410 834	410 834	410 834	410 834	0	0	0	0	0	0
ATKÁR	287 776	287 776	287 776	287 776	0	0	0	0	0	0
ÁTÁNY	568 342	568 342	568 342	568 342	0	0	0	0	0	0
BALATON	347 481	347 481	347 481	347 481	0	0	0	0	0	0
BÁTOR	0	0	0	0	0	0	0	0	0	0
BEKÖLCE	48 734	48 734	48 734	48 734	0	0	0	0	0	0
BESENYŐTELEK	1 059 941	1 059 941	1 059 941	1 059 941	0	1 270 000	1 270 000	0	0	-1 270 000
BÉLAPÁTFALVA	1 028 345	1 028 345	1 028 345	1 028 345	0	635 000	635 000	635 000	635 000	0
BOCONÁD	331 981	331 981	331 981	331 981	0	0	0	0	0	0
BODONY	73 790	73 790	73 790	73 790	0	0	0	0	0	0
BOLDOG	735 406	735 406	735 406	735 406	0	0	0	0	0	0
BÜKKSZENTERZSÉBET	85 865	85 865	85 865	85 865	0	0	0	0	0	0
BÜKKSZÉK	184 314	184 314	184 314	184 314	0	0	0	0	0	0
CSÁNY	442 939	442 939	442 939	442 939	0	0	0	0	0	0
DEMJÉN	51 514	51 514	51 514	51 514	0	0	0	0	0	0
DETK	505 845	505 845	505 845	505 845	0	0	0	0	0	0
DOMOSZLÓ	486 411	486 411	486 411	486 411	0	0	0	0	0	0
DORMÁND	172 164	172 164	172 164	172 164	0	0	0	0	0	0

A HELYI ÖNKORMÁNYZATOK 2003. ÉVI TERVEZETT-TÉNYLEGES NORMATÍV MÓDON ELOSZTOTT, KÖTÖTT FELHASZNÁLÁSÚ TÁMOGATÁSOK ELSZÁMOLÁSA

HEVES MEGYE

Megyekód: 10

Önkormányzat	Szakmai fejlesztési feladatok					Pedagógiai szakszolgálat				
	Állami hozzájárulás, Ft					Állami hozzájárulás, Ft				
	Tervezett	Módosított	Tényleges	Felhasznált	Eltérés	Tervezett	Módosított	Tényleges	Felhasznált	Eltérés
ECSÉD	673 641	673 641	673 641	673 641	0	0	0	0	0	0
EGER	31 068 264	31 068 264	31 068 264	31 068 264	0	11 430 000	11 430 000	10 795 000	10 795 000	-635 000
EGERBAKTA	419 422	419 422	419 422	419 422	0	0	0	0	0	0
EGERBOCS	73 790	73 790	73 790	73 790	0	0	0	0	0	0
EGERCSEHI	613 626	613 626	613 626	613 626	0	0	0	0	0	0
EGERFARMOS	69 844	69 844	69 844	69 844	0	0	0	0	0	0
EGERSZALÓK	384 897	384 897	384 897	384 897	0	0	0	0	0	0
EGERSZÓLÁT	163 341	163 341	163 341	163 341	0	0	0	0	0	0
ERDŐKÖVESD	27 848	27 848	27 848	27 848	0	0	0	0	0	0
ERDŐTELEK	1 111 777	1 111 777	1 111 777	1 111 777	0	0	0	0	0	0
ERK	257 148	257 148	257 148	257 148	0	0	0	0	0	0
FEDÉMES	25 527	25 527	25 527	25 527	0	0	0	0	0	0
FELDEBRŐ	404 877	404 877	404 877	404 877	0	0	0	0	0	0
FELSŐTÁRKÁNY	861 206	861 206	861 206	861 206	0	0	0	0	0	0
FÜZESABONY	3 158 427	3 158 427	3 158 427	3 158 427	0	0	0	0	0	0
GYÖNGYŐS	9 946 888	9 946 888	9 946 888	9 946 888	0	1 905 000	1 905 000	1 905 000	1 905 000	0
GYÖNGYŐSHALÁSZ	508 638	508 638	508 638	508 638	0	0	0	0	0	0
GYÖNGYŐSOROSZI	533 296	533 296	533 296	533 296	0	0	0	0	0	0
GYÖNGYŐSPATA	772 115	772 115	772 115	772 115	0	0	0	0	0	0
GYÖNGYŐSSOLYMOS	607 049	607 049	607 049	607 049	0	0	0	0	0	0
GYÖNGYŐSTARJÁN	418 628	418 628	418 628	418 628	0	0	0	0	0	0
HALMAJUGRA	416 146	416 146	416 146	416 146	0	0	0	0	0	0
HATVAN	13 681 699	13 681 699	13 514 795	13 514 795	-166 904	1 905 000	1 905 000	1 905 000	1 905 000	0

A HELYI ÖNKORMÁNYZATOK 2003. ÉVI TERVEZETT-TÉNYLEGES NORMATÍV MÓDON ELOSZTOTT, KÖTÖTT FELHASZNÁLÁSÚ TÁMOGATÁSOK ELSZÁMOLÁSA

HEVES MEGYE

Megyekód: 10

Önkormányzat	Szakmai fejlesztési feladatok					Pedagógiai szakszolgálat				
	Állami hozzájárulás, Ft					Állami hozzájárulás, Ft				
	Tervezett	Módosított	Tényleges	Felhasznált	Eltérés	Tervezett	Módosított	Tényleges	Felhasznált	Eltérés
HERÉD	391 077	391 077	391 077	391 077	0	0	0	0	0	0
HEVES	6 891 749	6 891 749	6 891 749	6 891 749	0	635 000	635 000	635 000	635 000	0
HEVESARANYOS	222 177	222 177	222 177	222 177	0	0	0	0	0	0
HEVESVEZEKÉNY	64 743	64 743	64 743	64 743	0	0	0	0	0	0
HORT	790 308	790 308	778 477	778 477	-11 831	0	0	0	0	0
ISTENMEZEJE	353 239	353 239	353 239	353 239	0	0	0	0	0	0
IVÁD	0	0	0	0	0	0	0	0	0	0
KARÁCSOND	700 708	700 708	700 708	700 708	0	0	0	0	0	0
KÁL	994 800	994 800	994 800	994 800	0	0	0	0	0	0
KÁPOLNA	391 388	391 388	391 388	391 388	0	0	0	0	0	0
KERECSEND	777 749	777 749	777 749	777 749	0	0	0	0	0	0
KISKÖRE	1 044 565	1 044 565	1 044 565	777 259	-267 306	0	0	0	0	0
KISNÁNA	316 282	316 282	316 282	316 282	0	0	0	0	0	0
KOMPOLT	897 009	897 009	897 009	897 009	0	0	0	0	0	0
KÖMLŐ	858 253	858 253	674 147	674 147	-184 106	0	0	0	0	0
LŐRINCI	2 588 807	2 588 807	2 588 807	2 588 807	0	0	0	0	0	0
LUDAS	112 547	112 547	112 547	112 547	0	0	0	0	0	0
MAKLÁR	336 399	336 399	336 399	336 399	0	0	0	0	0	0
MARKAZ	455 858	455 858	455 858	455 858	0	0	0	0	0	0
MÁTRABALLA	64 743	64 743	64 743	64 743	0	0	0	0	0	0
MÁTRADERESKE	805 225	805 225	805 225	805 225	0	0	0	0	0	0
MÁTRASZENTIMRE	82 440	82 440	82 440	82 440	0	0	0	0	0	0
MEZŐSZEMERE	298 908	298 908	298 908	298 908	0	0	0	0	0	0

A HELYI ÖNKORMÁNYZATOK 2003. ÉVI TERVEZETT-TÉNYLEGES NORMATÍV MÓDON ELOSZTOTT, KÖTÖTT FELHASZNÁLÁSÚ TÁMOGATÁSOK ELSZÁMOLÁSA

HEVES MEGYE

Megyekód: 10

Önkormányzat	Szakmai fejlesztési feladatok					Pedagógiai szakszolgálat				
	Állami hozzájárulás, Ft					Állami hozzájárulás, Ft				
	Tervezett	Módosított	Tényleges	Felhasznált	Eltérés	Tervezett	Módosított	Tényleges	Felhasznált	Eltérés
MEZŐTÁRKÁNY	570 936	570 936	570 936	570 936	0	0	0	0	0	0
MIKÓFALVA	269 571	269 571	269 571	269 571	0	0	0	0	0	0
NAGYFÜGED	562 845	562 845	554 925	554 925	-7 920	0	0	0	0	0
NAGYKÖKÉNYES	54 765	54 765	54 765	54 765	0	0	0	0	0	0
NAGYRÉDE	574 522	574 522	574 522	574 522	0	0	635 000	635 000	635 000	0
NAGYTÁLYA	85 865	85 865	85 865	85 865	0	0	0	0	0	0
NAGYÚT	187 751	187 751	187 751	187 751	0	0	0	0	0	0
NAGYVISNYÓ	224 795	224 795	224 795	224 795	0	0	0	0	0	0
NOSZVAJ	421 867	421 867	421 867	421 867	0	0	0	0	0	0
NOVAJ	266 456	266 456	266 456	266 456	0	0	0	0	0	0
OSTOROS	291 772	291 772	291 772	291 772	0	0	0	0	0	0
PARÁD	707 682	707 682	707 682	707 682	0	0	0	0	0	0
PARÁDSASVÁR	13 924	13 924	13 924	0	-13 924	0	0	0	0	0
PETŐFIBÁNYA	559 059	559 059	559 059	559 059	0	0	0	0	0	0
PÉLY	576 793	576 793	576 793	576 793	0	0	0	0	0	0
PÉTERVÁSÁRA	1 095 731	1 095 731	1 095 731	1 095 731	0	1 270 000	1 270 000	1 270 000	1 270 000	0
POROSZLÓ	853 959	853 959	853 959	853 959	0	0	0	0	0	0
RECSK	713 180	713 180	713 180	713 180	0	0	0	0	0	0
RÓZSASZENTMÁRTON	306 664	306 664	306 664	306 664	0	0	0	0	0	0
SARUD	607 967	607 967	607 967	607 967	0	0	0	0	0	0
SIROK	432 527	432 527	432 527	432 527	0	0	0	0	0	0
SZAJLA	37 354	37 354	37 354	37 354	0	0	0	0	0	0
SZARVASKŐ	0	0	0	0	0	0	0	0	0	0

A HELYI ÖNKORMÁNYZATOK 2003. ÉVI TERVEZETT-TÉNYLEGES NORMATÍV MÓDON ELOSZTOTT, KÖTÖTT FELHASZNÁLÁSÚ TÁMOGATÁSOK ELSZÁMOLÁSA

HEVES MEGYE

Megyekód: 10

Önkormányzat	Szakmai fejlesztési feladatok					Pedagógiai szakszolgálat				
	Állami hozzájárulás, Ft					Állami hozzájárulás, Ft				
	Tervezett	Módosított	Tényleges	Felhasznált	Eltérés	Tervezett	Módosított	Tényleges	Felhasznált	Eltérés
SENZDOMONKOS	74 262	74 262	74 262	74 262	0	0	0	0	0	0
SZIHALOM	755 349	755 349	755 349	755 349	0	0	0	0	0	0
SZILVÁSVÁRAD	393 919	393 919	393 919	393 919	0	0	0	0	0	0
SZÚCS	0	0	0	0	0	0	0	0	0	0
SZÜCSI	361 393	361 393	361 393	361 393	0	0	0	0	0	0
TARNABOD	256 925	256 925	256 925	256 925	0	0	0	0	0	0
TARNALELESZ	1 048 486	1 048 486	1 048 486	1 048 486	0	0	0	0	0	0
TARNAMÉRA	616 381	616 381	616 381	616 381	0	0	0	0	0	0
TARNAÖRS	733 979	733 979	733 979	733 979	0	0	0	0	0	0
TARNASZENTMIKLÓS	126 458	126 458	126 458	126 458	0	0	0	0	0	0
TARNAZSADÁNY	610 363	610 363	610 363	610 363	0	0	0	0	0	0
TENK	442 840	442 840	442 840	442 840	0	0	0	0	0	0
TISZANÁNA	1 113 118	1 113 118	1 113 118	1 113 118	0	0	0	0	0	0
VÁMOSGYÖRK	410 983	410 983	410 983	410 983	0	0	0	0	0	0
VÁRASZÓ	39 451	39 451	39 451	39 451	0	0	0	0	0	0
VERPELÉT	994 242	994 242	994 242	994 242	0	0	0	0	0	0
VÉCS	43 944	43 944	1 500	1 500	-42 444	0	0	0	0	0
VISONTA	302 507	302 507	302 507	302 507	0	0	0	0	0	0
VISZNEK	300 000	300 000	300 000	300 000	0	0	0	0	0	0
ZAGYVASZÁNTÓ	590 444	590 444	590 444	590 444	0	0	0	0	0	0
MEGYE ÖNKORMÁNYZATAI ÖSSZESEN	128 272 111	128 272 111	127 858 906	127 577 676	-694 435	45 085 000	45 720 000	44 450 000	44 450 000	-1 270 000

A HELYI ÖNKORMÁNYZATOK 2003. ÉVI TERVEZETT-TÉNYLEGES NORMATÍV MÓDON ELOSZTOTT, KÖTÖTT FELHASZNÁLÁSÚ TÁMOGATÁSOK ELSZÁMOLÁSA

HEVES MEGYE

Megyekód: 10

Önkormányzat	Pedagógiai szakmai szolgáltatás					Helyi önkormányzati hivatásos tüzoltóságok támogatása				
	Állami hozzájárulás, Ft					Állami hozzájárulás, Ft				
	Tervezett	Módosított	Tényleges	Felhasznált	Eltérés	Tervezett	Módosított	Tényleges	Felhasznált	Eltérés
MEGYEI ÖNKORMÁNYZAT	2 499 120	2 489 040	2 432 880	2 432 880	-56 160	0	0	0	0	0
ABASÁR	197 280	195 120	205 200	195 120	0	0	0	0	0	0
ADÁCS	241 920	238 320	238 320	238 320	0	0	0	0	0	0
ALDEBRŐ	118 800	117 360	118 080	118 080	720	0	0	0	0	0
ANDORNAKTÁLYA	79 920	79 200	78 480	78 480	-720	0	0	0	0	0
APC	174 240	174 240	178 560	178 560	4 320	0	0	0	0	0
ATKÁR	123 840	123 840	123 840	84 960	-38 880	0	0	0	0	0
ÁTÁNY	178 560	178 560	175 680	175 680	-2 880	0	0	0	0	0
BALATON	113 760	109 440	109 440	109 440	0	0	0	0	0	0
BÁTOR	4 320	4 320	5 760	0	-4 320	0	0	0	0	0
BEKÖLCE	28 080	28 080	29 520	28 080	0	0	0	0	0	0
BESENYŐTELEK	377 280	377 280	367 920	367 920	-9 360	0	0	0	0	0
BÉLAPÁTFALVA	347 040	343 440	348 480	348 480	5 040	0	0	0	0	0
BOCONÁD	123 120	123 120	124 560	124 560	1 440	0	0	0	0	0
BODONY	35 280	35 280	33 120	33 120	-2 160	0	0	0	0	0
BOLDOG	275 760	268 560	264 960	264 960	-3 600	0	0	0	0	0
BÜKKSZENTERZSÉBET	67 680	67 680	66 960	66 960	-720	0	0	0	0	0
BÜKKSZÉK	66 960	66 960	66 960	0	-66 960	0	0	0	0	0
CSÁNY	183 600	181 440	182 880	182 880	1 440	0	0	0	0	0
DEMJÉN	26 640	26 640	27 360	0	-26 640	0	0	0	0	0
DETK	152 640	152 640	152 640	152 640	0	0	0	0	0	0
DOMOSZLÓ	188 640	188 640	188 640	68 400	-120 240	0	0	0	0	0
DORMÁND	53 280	53 280	55 440	55 440	2 160	0	0	0	0	0

A HELYI ÖNKORMÁNYZATOK 2003. ÉVI TERVEZETT-TÉNYLEGES NORMATÍV MÓDON ELOSZTOTT, KÖTÖTT FELHASZNÁLÁSÚ TÁMOGATÁSOK ELSZÁMOLÁSA

HEVES MEGYE

Megyekód: 10

Önkormányzat	Pedagógiai szakmai szolgáltatás					Helyi önkormányzati hivatásos tüzoltóságok támogatása				
	Állami hozzájárulás, Ft					Állami hozzájárulás, Ft				
	Tervezett	Módosított	Tényleges	Felhasznált	Eltérés	Tervezett	Módosított	Tényleges	Felhasznált	Eltérés
ECSÉD	295 200	293 040	291 600	0	-293 040	0	0	0	0	0
EGER	8 072 640	8 072 640	8 123 040	7 347 880	-724 760	323 859 252	323 859 252	323 859 252	323 859 252	0
EGERBAKTA	99 360	99 360	102 240	102 240	2 880	0	0	0	0	0
EGERBOCS	31 680	31 680	30 240	18 000	-13 680	0	0	0	0	0
EGERCSEHI	174 240	174 240	173 520	173 520	-720	0	0	0	0	0
EGERFARMOS	35 280	34 560	36 720	36 720	2 160	0	0	0	0	0
EGERSZALÓK	125 280	118 080	116 640	0	-118 080	0	0	0	0	0
EGERSZÓLÁT	77 760	76 320	75 600	75 600	-720	0	0	0	0	0
ERDŐKÖVESD	22 320	21 600	21 600	12 960	-8 640	0	0	0	0	0
ERDŐTELEK	360 720	360 720	358 560	107 000	-253 720	0	0	0	0	0
ERK	73 440	73 440	73 440	73 440	0	0	0	0	0	0
FEDÉMES	7 920	7 920	7 920	0	-7 920	0	0	0	0	0
FELDEBRŐ	116 640	116 640	118 800	118 800	2 160	0	0	0	0	0
FELSŐTÁRKÁNY	256 320	256 320	252 000	252 000	-4 320	0	0	0	0	0
FÜZESABONY	1 020 960	1 020 960	995 040	801 960	-219 000	14 550 000	14 550 000	14 550 000	14 550 000	0
GYÖNGYÖS	3 170 880	3 172 320	3 186 000	3 186 000	13 680	232 154 252	232 154 252	232 154 252	232 154 252	0
GYÖNGYÖSHALÁSZ	195 840	195 120	193 680	193 680	-1 440	0	0	0	0	0
GYÖNGYÖSOROSZI	153 360	152 640	154 080	154 080	1 440	0	0	0	0	0
GYÖNGYÖSPATA	249 120	245 520	248 400	173 392	-72 128	0	0	0	0	0
GYÖNGYÖSSOLYMOS	241 200	239 760	244 800	244 800	5 040	0	0	0	0	0
GYÖNGYÖSTARJÁN	172 080	172 080	167 040	129 600	-42 480	0	0	0	0	0
HALMAJUGRA	118 080	118 080	115 200	115 200	-2 880	0	0	0	0	0
HATVAN	3 913 920	3 854 880	3 845 520	3 839 553	-15 327	206 360 216	206 360 216	206 360 216	206 360 216	0

A HELYI ÖNKORMÁNYZATOK 2003. ÉVI TERVEZETT-TÉNYLEGES NORMATÍV MÓDON ELOSZTOTT, KÖTÖTT FELHASZNÁLÁSÚ TÁMOGATÁSOK ELSZÁMOLÁSA

HEVES MEGYE

Megyekód: 10

Önkormányzat	Pedagógiai szakmai szolgáltatás					Helyi önkormányzati hivatásos tűzoltóságok támogatása				
	Állami hozzájárulás, Ft					Állami hozzájárulás, Ft				
	Tervezett	Módosított	Tényleges	Felhasznált	Eltérés	Tervezett	Módosított	Tényleges	Felhasznált	Eltérés
HERÉD	160 560	160 560	160 560	0	-160 560	0	0	0	0	0
HEVES	1 961 280	1 949 760	1 949 760	1 949 760	0	128 301 164	128 301 164	128 301 164	128 301 164	0
HEVESARANYOS	72 000	72 000	69 120	38 160	-33 840	0	0	0	0	0
HEVESVEZEKÉNY	33 120	33 120	31 680	31 680	-1 440	0	0	0	0	0
HORT	326 160	322 560	321 120	321 120	-1 440	0	0	0	0	0
ISTENMEZEJE	136 800	136 800	136 800	136 800	0	0	0	0	0	0
IVÁD	12 240	12 240	13 680	13 680	1 440	0	0	0	0	0
KARÁCSOND	267 840	262 080	259 200	259 200	-2 880	0	0	0	0	0
KÁL	349 200	347 040	349 200	349 200	2 160	0	0	0	0	0
KÁPOLNA	117 360	117 360	115 920	115 920	-1 440	0	0	0	0	0
KERECSEND	213 840	213 840	211 680	0	-213 840	0	0	0	0	0
KISKÖRE	339 120	339 120	334 800	90 500	-248 620	0	0	0	0	0
KISNÁNA	110 160	109 440	108 000	108 000	-1 440	0	0	0	0	0
KOMPOLT	305 280	302 400	302 400	302 400	0	0	0	0	0	0
KÖMLŐ	206 640	205 920	209 520	209 520	3 600	0	0	0	0	0
LŐRINCI	774 000	754 560	764 640	483 120	-271 440	0	0	0	0	0
LUDAS	48 960	48 960	48 960	48 960	0	0	0	0	0	0
MAKLÁR	133 200	133 200	137 520	137 520	4 320	0	0	0	0	0
MARKAZ	159 840	159 840	161 280	42 480	-117 360	0	0	0	0	0
MÁTRABALLA	23 760	23 760	27 360	23 760	0	0	0	0	0	0
MÁTRADERESKE	204 480	204 480	206 640	206 640	2 160	0	0	0	0	0
MÁTRASZENTIMRE	35 280	35 280	34 560	34 560	-720	0	0	0	0	0
MEZŐSZEMERE	105 120	105 120	106 560	106 560	1 440	0	0	0	0	0

A HELYI ÖNKORMÁNYZATOK 2003. ÉVI TERVEZETT-TÉNYLEGES NORMATÍV MÓDON ELOSZTOTT, KÖTÖTT FELHASZNÁLÁSÚ TÁMOGATÁSOK ELSZÁMOLÁSA

HEVES MEGYE

Megyekód: 10

Önkormányzat	Pedagógiai szakmai szolgáltatás					Helyi önkormányzati hivatásos tűzoltóságok támogatása				
	Állami hozzájárulás, Ft					Állami hozzájárulás, Ft				
	Tervezett	Módosított	Tényleges	Felhasznált	Eltérés	Tervezett	Módosított	Tényleges	Felhasznált	Eltérés
MEZŐTÁRKÁNY	178 560	174 240	174 960	174 960	720	0	0	0	0	0
MIKÓFALVA	77 040	77 040	77 040	77 040	0	0	0	0	0	0
NAGYFÜGED	183 600	175 680	178 560	174 240	-1 440	0	0	0	0	0
NAGYKÖKÉNYES	30 240	30 240	30 240	30 240	0	0	0	0	0	0
NAGYRÉDE	258 480	262 080	264 240	264 240	2 160	0	0	0	0	0
NAGYTÁLYA	48 960	48 960	48 960	48 960	0	0	0	0	0	0
NAGYÚT	61 200	61 200	60 480	60 480	-720	0	0	0	0	0
NAGYVISNYÓ	80 640	80 640	80 640	80 640	0	0	0	0	0	0
NOSZVAJ	143 280	143 280	146 880	146 880	3 600	0	0	0	0	0
NOVAJ	101 520	101 520	104 400	104 400	2 880	0	0	0	0	0
OSTOROS	114 480	113 040	115 920	40 440	-72 600	0	0	0	0	0
PARÁD	221 760	221 760	219 600	219 600	-2 160	0	0	0	0	0
PARÁDSASVÁR	10 800	9 360	9 360	0	-9 360	0	0	0	0	0
PETŐFIBÁNYA	245 520	241 920	241 920	241 920	0	0	0	0	0	0
PÉLY	184 320	184 320	182 160	182 160	-2 160	0	0	0	0	0
PÉTERVÁSÁRA	330 480	330 480	329 040	260 640	-69 840	0	0	0	0	0
POROSZLÓ	308 880	301 680	300 960	300 960	-720	0	0	0	0	0
RECSK	234 720	234 720	234 000	234 000	-720	0	0	0	0	0
RÓZSASZENTMÁRTON	125 280	125 280	123 840	123 840	-1 440	0	0	0	0	0
SARUD	158 400	158 400	153 360	153 360	-5 040	0	0	0	0	0
SIROK	143 280	143 280	144 720	144 720	1 440	0	0	0	0	0
SZAJLA	33 120	31 680	32 400	32 400	720	0	0	0	0	0
SZARVASKŐ	0	0	0	0	0	0	0	0	0	0

A HELYI ÖNKORMÁNYZATOK 2003. ÉVI TERVEZETT-TÉNYLEGES NORMATÍV MÓDON ELOSZTOTT, KÖTÖTT FELHASZNÁLÁSÚ TÁMOGATÁSOK ELSZÁMOLÁSA

HEVES MEGYE

Megyekód: 10

Önkormányzat	Pedagógiai szakmai szolgáltatás					Helyi önkormányzati hivatásos tüzoltóságok támogatása				
	Állami hozzájárulás, Ft					Állami hozzájárulás, Ft				
	Tervezett	Módosított	Tényleges	Felhasznált	Eltérés	Tervezett	Módosított	Tényleges	Felhasznált	Eltérés
SZENTDOMONKOS	23 040	23 040	23 040	23 040	0	0	0	0	0	0
SZIHALOM	211 680	211 680	212 400	212 400	720	0	0	0	0	0
SZILVÁSVÁRAD	154 800	154 800	153 360	18 000	-136 800	0	0	0	0	0
SZÚCS	12 240	12 240	12 960	12 960	720	0	0	0	0	0
SZÜCSI	131 760	131 760	133 920	133 920	2 160	0	0	0	0	0
TARNABOD	87 120	87 120	89 280	89 280	2 160	0	0	0	0	0
TARNALELESZ	271 440	271 440	266 400	266 400	-5 040	0	0	0	0	0
TARNAMÉRA	216 000	216 000	218 160	218 160	2 160	0	0	0	0	0
TARNAÖRS	205 200	203 760	203 040	203 040	-720	0	0	0	0	0
TARNASZENTMIKLÓS	56 160	56 160	56 160	56 160	0	0	0	0	0	0
TARNAZSADÁNY	149 040	149 040	147 600	147 600	-1 440	0	0	0	0	0
TENK	160 560	161 280	161 280	161 280	0	0	0	0	0	0
TISZANÁNA	274 320	272 160	271 440	271 440	-720	0	0	0	0	0
VÁMOSGYÖRK	141 840	141 840	143 280	143 280	1 440	0	0	0	0	0
VÁRASZÓ	26 640	26 640	27 360	14 400	-12 240	0	0	0	0	0
VERPELÉT	334 080	331 200	330 480	289 000	-42 200	0	0	0	0	0
VÉCS	25 920	25 920	25 920	0	-25 920	0	0	0	0	0
VISONTA	105 120	105 120	105 120	105 120	0	0	0	0	0	0
VISZNEK	91 440	91 440	92 160	92 160	720	0	0	0	0	0
ZAGYVASZÁNTÓ	231 120	231 120	231 120	231 120	0	0	0	0	0	0
MEGYE ÖNKORMÁNYZATAI ÖSSZESEN	36 922 320	36 734 400	36 726 480	33 255 805	-3 478 595	905 224 884	905 224 884	905 224 884	905 224 884	0

A HELYI ÖNKORMÁNYZATOK 2003. ÉVI TERVEZETT-TÉNYLEGES NORMATÍV MÓDON ELOSZTOTT, KÖTÖTT FELHASZNÁLÁSÚ TÁMOGATÁSOK ELSZÁMOLÁSA

HEVES MEGYE

Megyekód: 10

Önkormányzat	Egyes szociális feladatok kiegészítő támogatása					Lakossági települési folyékony hulladék ártalmatlanításának támogatása				
	Állami hozzájárulás, Ft					Állami hozzájárulás, Ft				
	Tervezett	Módosított	Tényleges	Felhasznált	Eltérés	Tervezett	Módosított	Tényleges	Felhasznált	Eltérés
MEGYEI ÖNKORMÁNYZAT	14 093 600	14 093 600	13 357 700	13 357 700	-735 900	0	0	0	0	0
ABASÁR	66 900	66 900	66 900	66 900	0	0	0	0	0	0
ADÁCS	0	0	0	0	0	0	0	0	0	0
ALDEBRŐ	0	0	0	0	0	0	0	0	0	0
ANDORNAKTÁLYA	0	0	0	0	0	0	0	0	0	0
APC	178 400	178 400	89 200	89 200	-89 200	0	0	0	0	0
ATKÁR	0	0	0	0	0	0	0	0	0	0
ÁTÁNY	111 500	111 500	66 900	66 900	-44 600	0	0	0	0	0
BALATON	0	0	0	0	0	0	0	0	0	0
BÁTOR	0	0	0	0	0	0	0	0	0	0
BEKÖLCE	0	0	0	0	0	0	0	0	0	0
BESENYŐTELEK	0	0	0	0	0	0	0	0	0	0
BÉLAPÁTFALVA	133 800	133 800	133 800	133 800	0	0	0	0	0	0
BOCONÁD	0	0	0	0	0	0	0	0	0	0
BODONY	0	0	0	0	0	0	0	0	0	0
BOLDOG	0	0	0	0	0	0	0	0	0	0
BÜKKSZENTERZSÉBET	0	0	0	0	0	0	0	0	0	0
BÜKKSZÉK	22 300	22 300	22 300	22 300	0	0	0	0	0	0
CSÁNY	0	0	0	0	0	0	0	0	0	0
DEMJÉN	111 500	0	0	0	0	0	0	0	0	0
DETK	0	0	0	0	0	0	0	0	0	0
DOMOSZLÓ	22 300	22 300	22 300	22 300	0	0	0	0	0	0
DORMÁND	0	0	0	0	0	0	0	0	0	0

A HELYI ÖNKORMÁNYZATOK 2003. ÉVI TERVEZETT-TÉNYLEGES NORMATÁV MÓDON ELOSZTOTT, KÖTÖTT FELHASZNÁLÁSÚ TÁMOGATÁSOK ELSZÁMOLÁSA

HEVES MEGYE

Megyekód: 10

Önkormányzat	Egyes szociális feladatok kiegészítő támogatása					Lakossági települési folyékony hulladék ártalmatlanításának támogatása				
	Állami hozzájárulás, Ft					Állami hozzájárulás, Ft				
	Tervezett	Módosított	Tényleges	Felhasznált	Eltérés	Tervezett	Módosított	Tényleges	Felhasznált	Eltérés
ECSÉD	44 600	44 600	44 600	44 600	0	0	0	0	0	0
EGER	2 029 300	2 029 300	2 073 900	2 073 900	44 600	84 000	84 000	43 260	41 160	-42 840
EGERBAKTA	0	0	0	0	0	0	0	0	0	0
EGERBOCS	0	0	0	0	0	0	0	0	0	0
EGERCSEHI	0	0	0	0	0	0	0	0	0	0
EGERFARMOS	0	0	0	0	0	0	0	0	0	0
EGERSZALÓK	0	0	0	0	0	0	0	0	0	0
EGERSZÓLÁT	0	0	0	0	0	0	0	0	0	0
ERDŐKÖVESD	0	0	0	0	0	0	0	0	0	0
ERDŐTELEK	66 900	66 900	66 900	66 900	0	0	0	0	0	0
ERK	0	0	0	0	0	0	0	0	0	0
FEDÉMES	0	0	0	0	0	0	0	0	0	0
FELDEBRŐ	0	0	0	0	0	0	0	0	0	0
FELSŐTÁRKÁNY	0	0	0	0	0	0	0	0	0	0
FÜZESABONY	89 200	89 200	89 200	89 200	0	0	0	0	0	0
GYÖNGYÖS	2 386 100	2 296 900	2 140 800	2 140 800	-156 100	609 000	609 000	527 100	527 100	-81 900
GYÖNGYÖSHALÁSZ	0	0	0	0	0	10 500	10 500	10 500	10 500	0
GYÖNGYÖSOROSZI	0	0	0	0	0	0	0	0	0	0
GYÖNGYÖSPATA	0	0	0	0	0	0	0	0	0	0
GYÖNGYÖSSOLYMOS	0	0	0	0	0	0	0	0	0	0
GYÖNGYÖSTARJÁN	0	0	0	0	0	0	0	0	0	0
HALMAJUGRA	44 600	0	0	0	0	3 150	3 150	1 575	1 500	-1 650
HATVAN	1 226 500	1 226 500	1 226 500	1 226 500	0	0	0	0	0	0

A HELYI ÖNKORMÁNYZATOK 2003. ÉVI TERVEZETT-TÉNYLEGES NORMATÍV MÓDON ELOSZTOTT, KÖTÖTT FELHASZNÁLÁSÚ TÁMOGATÁSOK ELSZÁMOLÁSA

HEVES MEGYE

Megyekód: 10

Önkormányzat	Egyes szociális feladatok kiegészítő támogatása					Lakossági települési folyékony hulladék ártalmatlanításának támogatása				
	Állami hozzájárulás, Ft					Állami hozzájárulás, Ft				
	Tervezett	Módosított	Tényleges	Felhasznált	Eltérés	Tervezett	Módosított	Tényleges	Felhasznált	Eltérés
HERÉD	0	0	0	0	0	0	0	0	0	0
HEVES	423 700	423 700	423 700	423 700	0	0	0	0	0	0
HEVESARANYOS	0	0	0	0	0	0	0	0	0	0
HEVESVEZEKÉNY	0	0	0	0	0	0	0	0	0	0
HORT	156 100	156 100	111 500	111 500	-44 600	0	0	0	0	0
ISTENMEZEJE	0	0	0	0	0	0	0	0	0	0
IVÁD	0	0	0	0	0	0	0	0	0	0
KARÁCSOND	0	0	0	0	0	0	0	0	0	0
KÁL	89 200	89 200	89 200	89 200	0	0	0	0	0	0
KÁPOLNA	0	0	0	0	0	0	0	0	0	0
KERECSEND	22 300	22 300	22 300	22 300	0	0	0	0	0	0
KISKÖRE	0	0	0	0	0	0	0	0	0	0
KISNÁNA	0	0	0	0	0	0	0	0	0	0
KOMPOLT	89 200	89 200	89 200	89 200	0	0	0	0	0	0
KÖMLŐ	44 600	44 600	22 300	22 300	-22 300	0	0	0	0	0
LŐRINCI	223 000	223 000	223 000	223 000	0	0	0	0	0	0
LUDAS	0	0	0	0	0	0	0	0	0	0
MAKLÁR	0	0	0	0	0	0	0	0	0	0
MARKAZ	22 300	22 300	0	0	-22 300	0	0	0	0	0
MÁTRABALLA	0	0	0	0	0	0	0	0	0	0
MÁTRADERECSKE	0	0	0	0	0	0	0	0	0	0
MÁTRASZENTIMRE	0	0	0	0	0	0	0	0	0	0
MEZŐSZEMERE	0	0	0	0	0	0	0	0	0	0

A HELYI ÖNKORMÁNYZATOK 2003. ÉVI TERVEZETT-TÉNYLEGES NORMATÍV MÓDON ELOSZTOTT, KÖTÖTT FELHASZNÁLÁSÚ TÁMOGATÁSOK ELSZÁMOLÁSA

HEVES MEGYE

Megyekód: 10

Önkormányzat	Egyes szociális feladatok kiegészítő támogatása					Lakossági települési folyékony hulladék ártalmatlanításának támogatása				
	Állami hozzájárulás, Ft					Állami hozzájárulás, Ft				
	Tervezett	Módosított	Tényleges	Felhasznált	Eltérés	Tervezett	Módosított	Tényleges	Felhasznált	Eltérés
MEZŐTÁRKÁNY	66 900	66 900	66 900	66 900	0	0	0	0	0	0
MIKÓFALVA	0	0	0	0	0	0	0	0	0	0
NAGYFÜGED	0	0	0	0	0	0	0	0	0	0
NAGYKÖKÉNYES	0	0	0	0	0	0	0	0	0	0
NAGYRÉDE	22 300	22 300	22 300	22 300	0	0	0	0	0	0
NAGYTÁLYA	22 300	0	0	0	0	0	0	0	0	0
NAGYÚT	0	0	0	0	0	0	0	0	0	0
NAGYVISNYÓ	0	0	0	0	0	0	0	0	0	0
NOSZVAJ	0	0	0	0	0	1 050	1 050	1 050	1 050	0
NOVAJ	44 600	44 600	44 600	44 600	0	0	0	0	0	0
OSTOROS	0	0	0	0	0	0	0	0	0	0
PARÁD	66 900	66 900	66 900	66 900	0	0	0	0	0	0
PARÁDSASVÁR	0	0	0	0	0	0	0	0	0	0
PETŐFIBÁNYA	0	0	0	0	0	0	0	0	0	0
PÉLY	0	0	0	0	0	0	0	0	0	0
PÉTERVÁSÁRA	245 300	245 300	245 300	245 300	0	0	0	0	0	0
POROSZLÓ	0	156 100	156 100	156 100	0	0	0	0	0	0
RECSK	89 200	89 200	89 200	89 200	0	0	0	0	0	0
RÓZSASZENTMÁRTON	22 300	22 300	0	0	-22 300	0	0	0	0	0
SARUD	0	0	0	0	0	0	0	0	0	0
SIROK	111 500	111 500	111 500	111 500	0	136 500	136 500	136 500	136 500	0
SZAJLA	0	0	0	0	0	0	0	0	0	0
SZARVASKŐ	0	0	0	0	0	10 500	10 500	88 200	88 200	77 700

A HELYI ÖNKORMÁNYZATOK 2003. ÉVI TERVEZETT-TÉNYLEGES NORMATÍV MÓDON ELOSZTOTT, KÖTÖTT FELHASZNÁLÁSÚ TÁMOGATÁSOK ELSZÁMOLÁSA

HEVES MEGYE

Megyekód: 10

Önkormányzat	Egyes szociális feladatok kiegészítő támogatása					Lakossági települési folyékony hulladék ártalmatlanításának támogatása				
	Állami hozzájárulás, Ft					Állami hozzájárulás, Ft				
	Tervezett	Módosított	Tényleges	Felhasznált	Eltérés	Tervezett	Módosított	Tényleges	Felhasznált	Eltérés
SZENTDOMONKOS	0	0	0	0	0	0	0	0	0	0
SZIHALOM	0	0	0	0	0	0	0	0	0	0
SZILVÁSVÁRAD	0	0	0	0	0	0	0	0	0	0
SZÚCS	0	0	0	0	0	0	0	0	0	0
SZÜCSI	0	0	0	0	0	0	0	0	0	0
TARNABOD	0	0	0	0	0	0	0	0	0	0
TARNALELESZ	22 300	22 300	22 300	22 300	0	0	0	0	0	0
TARNAMÉRA	0	0	0	0	0	0	0	0	0	0
TARNAÖRS	0	0	0	0	0	0	0	0	0	0
TARNASZENTMIKLÓS	0	0	0	0	0	0	0	0	0	0
TARNAZSADÁNY	0	0	0	0	0	0	0	0	0	0
TENK	0	0	0	0	0	0	0	0	0	0
TISZANÁNA	0	0	0	0	0	0	0	0	0	0
VÁMOSGYÖRK	0	0	0	0	0	0	0	0	0	0
VÁRASZÓ	0	0	0	0	0	0	0	0	0	0
VERPELÉT	22 300	22 300	89 200	89 200	66 900	0	0	0	0	0
VÉCS	0	0	0	0	0	0	0	0	0	0
VISONTA	0	0	0	0	0	0	0	0	0	0
VISZNEK	0	0	0	0	0	0	0	0	0	0
ZAGYVASZÁNTÓ	0	0	0	0	0	0	0	0	0	0
MEGYE ÖNKORMÁNYZATAI ÖSSZESEN	22 433 800	22 322 300	21 296 500	21 296 500	-1 025 800	854 700	854 700	808 185	806 010	-48 690

A HELYI ÖNKORMÁNYZATOK 2003. ÉVI TERVEZETT-TÉNYLEGES NORMATÍV MÓDON ELOSZTOTT, KÖTÖTT FELHASZNÁLÁSÚ TÁMOGATÁSOK ELSZÁMOLÁSA

HEVES MEGYE

Megyekód: 10

Önkormányzat	Kötött felhasználású támogatások összesen				
	Normatív állami hozzájárulás összesen, Ft				
	Tervezett	Módosított	Tényleges	Felhasznált	Eltérés
MEGYEI ÖNKORMÁNYZAT	158 101 610	157 214 030	158 155 570	158 155 570	941 540
ABASÁR	2 732 434	2 704 974	2 731 854	2 704 974	0
ADÁCS	3 986 801	3 983 201	4 110 001	4 110 001	126 800
ALDEBRŐ	2 150 011	2 084 071	2 178 791	2 178 791	94 720
ANDORNAKTÁLYA	1 275 096	1 262 776	1 248 056	1 238 726	-24 050
APC	2 857 274	2 829 274	2 778 694	2 778 694	-50 580
ATKÁR	1 814 116	1 814 116	1 670 916	1 632 036	-182 080
ÁTÁNY	3 431 402	3 431 402	3 343 922	3 343 922	-87 480
BALATON	1 601 141	1 555 621	1 548 421	1 548 421	-7 200
BÁTOR	64 820	64 820	98 260	78 000	13 180
BEKÖLCE	418 114	418 114	451 554	450 114	32 000
BESENYŐTELEK	7 922 021	7 922 021	6 629 861	6 629 861	-1 292 160
BÉLAPÁTFALVA	6 124 885	6 053 685	6 011 525	6 004 525	-49 160
BOCONÁD	1 900 001	1 900 001	1 879 441	1 879 441	-20 560
BODONY	710 770	710 770	619 010	619 010	-91 760
BOLDOG	3 815 866	3 773 866	3 992 666	3 986 833	212 967
BÜKKSZENTERZSÉBET	873 445	873 445	942 325	942 325	68 880
BÜKKSZÉK	1 149 474	1 149 474	1 275 074	1 208 114	58 640
CSÁNY	2 641 839	2 644 879	2 703 919	2 616 919	-27 960
DEMJÉN	631 754	520 254	427 374	400 014	-120 240
DETK	2 508 685	2 508 685	2 508 685	2 508 685	0
DOMOSZLÓ	3 000 351	2 972 351	2 755 751	2 635 511	-336 840
DORMÁND	1 146 244	1 146 244	1 046 404	1 046 404	-99 840

A HELYI ÖNKORMÁNYZATOK 2003. ÉVI TERVEZETT-TÉNYLEGES NORMATÍV MÓDON ELOSZTOTT, KÖTÖTT FELHASZNÁLÁSÚ TÁMOGATÁSOK ELSZÁMOLÁSA

HEVES MEGYE

Megyekód: 10

Önkormányzat	Kötött felhasználású támogatások összesen				
	Normatív állami hozzájárulás összesen, Ft				
	Tervezett	Módosított	Tényleges	Felhasznált	Eltérés
ECSÉD	4 243 341	4 197 181	5 173 341	4 675 741	478 560
EGER	460 281 756	460 043 756	461 222 616	460 396 756	353 000
EGERBAKTA	1 841 582	1 841 582	1 844 462	1 844 462	2 880
EGERBOCS	559 270	559 270	503 830	491 590	-67 680
EGERCSEHI	3 133 766	3 133 766	3 067 446	3 067 446	-66 320
EGERFARMOS	579 524	553 604	596 164	596 164	42 560
EGERSZALÓK	2 484 977	2 278 477	2 166 537	1 803 897	-474 580
EGERSZÓLÁT	1 014 701	1 013 261	1 054 141	1 054 141	40 880
ERDŐKÖVESD	368 068	350 148	339 748	324 108	-26 040
ERDŐTELEK	5 685 897	5 685 897	6 055 737	5 703 077	17 180
ERK	1 360 588	1 360 588	1 515 788	1 515 788	155 200
FEDÉMES	127 947	133 547	105 047	97 127	-36 420
FELDEBRŐ	1 961 717	1 961 717	1 864 277	1 864 277	-97 440
FELSŐTÁRKÁNY	4 198 126	4 198 126	3 939 806	3 939 806	-258 320
FÜZESABONY	29 766 987	29 738 987	29 897 867	29 358 862	-380 125
GYÖNGYŐS	284 711 320	284 348 760	284 838 040	284 838 040	489 280
GYÖNGYŐSHALÁSZ	2 674 078	2 673 358	2 749 518	2 749 518	76 160
GYÖNGYŐSOROSZI	3 073 456	3 178 736	3 126 976	3 113 293	-65 443
GYÖNGYŐSPATA	3 981 135	4 161 935	4 196 815	4 121 807	-40 128
GYÖNGYŐSSOLYMOS	3 136 049	3 132 209	3 179 349	3 179 349	47 140
GYÖNGYŐSTARJÁN	2 015 208	2 015 208	2 160 968	2 116 528	101 320
HALMAJUGRA	2 194 776	2 406 176	2 503 621	2 503 546	97 370
HATVAN	266 385 235	266 177 995	268 474 931	268 104 983	1 926 988

A HELYI ÖNKORMÁNYZATOK 2003. ÉVI TERVEZETT-TÉNYLEGES NORMATÍV MÓDON ELOSZTOTT, KÖTÖTT FELHASZNÁLÁSÚ TÁMOGATÁSOK ELSZÁMOLÁSA

HEVES MEGYE

Megyekód: 10

Önkormányzat	Kötött felhasználású támogatások összesen				
	Normatív állami hozzájárulás összesen, Ft				
	Tervezett	Módosított	Tényleges	Felhasznált	Eltérés
HERÉD	2 402 237	2 402 237	2 264 237	2 103 677	-298 560
HEVES	159 777 293	161 541 773	160 818 873	160 818 873	-722 900
HEVESARANYOS	1 506 677	1 506 677	1 394 997	1 360 577	-146 100
HEVESVEZEKÉNY	443 263	443 263	902 623	902 623	459 360
HORT	4 467 568	4 421 968	4 466 097	4 466 097	44 129
ISTENMEZEJE	2 080 439	2 080 439	1 811 239	1 811 239	-269 200
IVÁD	165 240	165 240	198 680	198 680	33 440
KARÁCSOND	4 359 748	4 331 188	5 509 108	5 509 108	1 177 920
KÁL	5 982 500	5 979 140	6 183 300	6 183 300	204 160
KÁPOLNA	2 236 748	2 236 748	1 848 908	1 848 908	-387 840
KERECSEND	4 562 289	4 562 289	4 687 429	4 475 749	-86 540
KISKÖRE	6 006 185	6 006 185	5 883 465	5 364 860	-641 325
KISNÁNA	1 681 642	1 678 522	1 644 682	1 639 524	-38 998
KOMPOLT	5 187 289	5 100 809	5 364 409	5 364 409	263 600
KÖMLŐ	4 220 093	4 196 173	4 031 367	3 915 367	-280 806
LŐRINCI	11 034 207	10 731 467	11 738 947	11 457 427	725 960
LUDAS	626 207	626 207	626 207	626 207	0
MAKLÁR	2 052 199	2 052 199	2 056 519	2 056 519	4 320
MARKAZ	2 152 398	2 152 398	2 365 138	2 244 618	92 220
MÁTRABALLA	327 803	327 803	361 003	357 403	29 600
MÁTRADERECSKE	3 661 005	3 661 005	3 650 765	3 613 758	-47 247
MÁTRASZENTIMRE	657 820	657 820	612 300	605 300	-52 520
MEZŐSZEMERE	1 830 928	1 816 928	1 894 368	1 894 368	77 440

A HELYI ÖNKORMÁNYZATOK 2003. ÉVI TERVEZETT-TÉNYLEGES NORMATÍV MÓDON ELOSZTOTT, KÖTÖTT FELHASZNÁLÁSÚ TÁMOGATÁSOK ELSZÁMOLÁSA

HEVES MEGYE

Megyekód: 10

Önkormányzat	Kötött felhasználású támogatások összesen				
	Normatív állami hozzájárulás összesen, Ft				
	Tervezett	Módosított	Tényleges	Felhasznált	Eltérés
MEZŐTÁRKÁNY	3 350 796	3 288 076	3 301 496	3 301 496	13 420
MIKÓFALVA	1 291 511	1 291 511	1 257 511	1 257 511	-34 000
NAGYFÜGED	3 252 345	3 167 225	3 035 785	2 969 931	-197 294
NAGYKÖKÉNYES	296 205	296 205	296 205	296 205	0
NAGYRÉDE	3 432 002	4 093 002	4 044 762	4 044 762	-48 240
NAGYTÁLYA	775 625	753 325	753 325	753 325	0
NAGYÚT	991 351	991 351	1 009 431	1 009 431	18 080
NAGYVISNYÓ	1 262 635	1 262 635	1 256 635	1 256 635	-6 000
NOSZVAJ	2 306 997	2 306 997	2 345 597	2 345 597	38 600
NOVAJ	1 569 576	1 569 576	1 613 256	1 613 256	43 680
OSTOROS	1 701 952	1 699 312	1 778 192	1 702 712	3 400
PARÁD	3 835 542	3 835 542	3 567 282	3 567 282	-268 260
PARÁDSASVÁR	143 024	113 584	145 584	64 800	-48 784
PETŐFIBÁNYA	3 536 679	3 483 679	3 384 579	3 384 579	-99 100
PÉLY	3 434 313	3 434 313	3 247 353	3 247 353	-186 960
PÉTERVÁSÁRA	6 792 311	6 792 311	6 856 071	6 785 371	-6 940
POROSZLÓ	4 732 439	5 284 039	5 384 119	5 384 119	100 080
RECSK	4 011 700	3 955 700	3 834 880	3 834 880	-120 820
RÓZSASZENTMÁRTON	1 699 044	1 687 044	1 704 104	1 704 104	17 060
SARUD	2 742 467	2 742 467	3 173 427	3 173 427	430 960
SIROK	2 662 107	2 648 107	2 625 947	2 625 947	-22 160
SZAJLA	532 374	480 534	521 254	521 254	40 720
SZARVASKŐ	10 500	10 500	88 200	88 200	77 700

A HELYI ÖNKORMÁNYZATOK 2003. ÉVI TERVEZETT-TÉNYLEGES NORMATÍV MÓDON ELOSZTOTT, KÖTÖTT FELHASZNÁLÁSÚ TÁMOGATÁSOK ELSZÁMOLÁSA

HEVES MEGYE

Megyekód: 10

Önkormányzat	Kötött felhasználású támogatások összesen				
	Normatív állami hozzájárulás összesen, Ft				
	Tervezett	Módosított	Tényleges	Felhasznált	Eltérés
SENZDOMONKOS	395 902	395 902	400 702	400 702	4 800
SZIHALOM	3 532 729	3 532 729	3 659 449	3 659 449	126 720
SZILVÁSVÁRAD	2 264 619	2 264 619	1 966 579	1 831 219	-433 400
SZÚCS	197 240	197 240	165 960	165 960	-31 280
SZÜCSI	1 895 453	1 895 453	1 883 213	1 883 213	-12 240
TARNABOD	1 542 045	1 542 045	1 798 605	1 798 605	256 560
TARNALELESZ	5 078 926	5 078 926	4 991 086	4 991 086	-87 840
TARNAMÉRA	2 975 381	2 975 381	3 109 941	3 109 941	134 560
TARNAÖRS	4 082 879	4 056 239	4 023 519	4 023 519	-32 720
TARNASZENTMIKLÓS	1 187 918	1 187 918	1 097 518	1 097 518	-90 400
TARNAZSADÁNY	3 178 603	3 178 603	3 135 563	3 135 563	-43 040
TENK	2 497 500	2 498 220	2 516 220	2 516 220	18 000
TISZANÁNA	5 303 138	5 298 578	5 317 058	5 015 564	-283 014
VÁMOSGYÖRK	2 155 023	2 001 023	1 994 463	1 994 463	-6 560
VÁRASZÓ	437 591	437 591	434 611	421 651	-15 940
VERPELÉT	5 596 222	5 553 742	5 891 522	5 847 142	293 400
VÉCS	470 164	441 164	326 220	288 300	-152 864
VISONTA	1 533 627	1 533 627	1 567 227	1 567 227	33 600
VISZNEK	1 640 840	1 649 640	1 682 660	1 682 660	33 020
ZAGYVASZÁNTÓ	3 326 764	3 326 764	3 234 364	3 234 364	-92 400
MEGYE ÖNKORMÁNYZATAI ÖSSZESEN	1 627 715 495	1 627 593 275	1 634 421 235	1 628 572 331	979 056

A HELYI ÖNKORMÁNYZATOK 2003. ÉVI TERVEZETT-TÉNYLEGES NORMATÍV MÓDON ELOSZTOTT, KÖTÖTT FELHASZNÁLÁSÚ TÁMOGATÁSOK ELSZÁMOLÁSA

KOMÁROM-ESZTERGOM MEGYE

Megyekód: 11

Önkormányzat	Pedagógus szakvizsga, továbbképzés					Pedagógusok szakkönyvvásárlása				
	Állami hozzájárulás, Ft					Állami hozzájárulás, Ft				
	Tervezett	Módosított	Tényleges	Felhasznált	Eltérés	Tervezett	Módosított	Tényleges	Felhasznált	Eltérés
MEGYEI ÖNKORMÁNYZAT	9 062 500	9 062 500	9 251 000	8 638 329	-424 171	9 338 000	9 170 000	9 128 000	8 983 900	-186 100
ALMÁS-FÜZITŐ	507 500	507 500	493 000	493 000	-14 500	504 000	504 000	476 000	476 000	-28 000
ANNAVÖLGY	246 500	246 500	246 500	246 500	0	238 000	238 000	238 000	238 000	0
ÁCS	1 189 000	1 189 000	1 203 500	1 203 500	14 500	1 092 000	1 064 000	1 064 000	1 062 833	-1 167
ÁCSTESZÉR	232 000	232 000	217 500	217 500	-14 500	224 000	224 000	196 000	196 000	-28 000
ÁSZÁR	101 500	101 500	101 500	101 500	0	294 000	252 000	252 000	252 000	0
BAJ	478 500	478 500	478 500	478 500	0	448 000	448 000	434 000	434 000	-14 000
BAJNA	333 500	333 500	333 500	333 500	0	322 000	322 000	322 000	322 000	0
BAJÓT	261 000	261 000	261 000	261 000	0	294 000	280 000	280 000	280 000	0
BAKONYSÁRKÁNY	261 000	261 000	261 000	261 000	0	252 000	252 000	252 000	252 000	0
BAKONYSZOMBATHELY	246 500	246 500	246 500	246 500	0	238 000	238 000	238 000	238 000	0
BANA	246 500	246 500	246 500	246 500	0	238 000	238 000	238 000	238 000	0
BÁBOLNA	797 500	797 500	783 000	783 000	-14 500	770 000	714 000	686 000	686 000	-28 000
BÁRSONYOS	43 500	43 500	43 500	43 500	0	42 000	42 000	42 000	42 000	0
BOKOD	348 000	348 000	348 000	348 000	0	336 000	336 000	336 000	336 000	0
CSÁSZÁR	333 500	333 500	333 500	333 500	0	308 000	308 000	308 000	308 000	0
CSOLNOK	638 000	638 000	638 000	585 756	-52 244	616 000	602 000	616 000	609 000	7 000
DAD	232 000	232 000	232 000	232 000	0	224 000	224 000	224 000	224 000	0
DÁG	290 000	290 000	290 000	290 000	0	280 000	280 000	280 000	280 000	0
DOROG	2 885 500	2 856 500	2 943 500	2 767 054	-89 446	2 800 000	2 800 000	2 772 000	2 772 000	-28 000
DÖMÖS	58 000	58 000	58 000	58 000	0	56 000	56 000	56 000	56 000	0
DUNAALMÁS	217 500	217 500	217 500	217 500	0	210 000	210 000	210 000	210 000	0
EPÖL	116 000	116 000	116 000	116 000	0	112 000	112 000	112 000	112 000	0
ESZTERGOM	6 119 000	6 032 000	6 148 000	6 148 000	116 000	5 768 000	5 768 000	5 586 000	5 586 000	-182 000

A HELYI ÖNKORMÁNYZATOK 2003. ÉVI TERVEZETT-TÉNYLEGES NORMATÁV MÓDON ELOSZTOTT, KÖTÖTT FELHASZNÁLÁSÚ TÁMOGATÁSOK ELSZÁMOLÁSA

KOMÁROM-ESZTERGOM MEGYE

Megyekód: 11

Önkormányzat	Pedagógus szakvizsga, továbbképzés					Pedagógusok szakkönyvvásárlása				
	Állami hozzájárulás, Ft					Állami hozzájárulás, Ft				
	Tervezett	Módosított	Tényleges	Felhasznált	Eltérés	Tervezett	Módosított	Tényleges	Felhasznált	Eltérés
ETE	58 000	58 000	58 000	58 000	0	56 000	56 000	56 000	56 000	0
GYERMELY	261 000	261 000	275 500	275 500	14 500	266 000	252 000	252 000	252 000	0
HÉREG	87 000	87 000	87 000	87 000	0	84 000	84 000	84 000	84 000	0
KECSKÉD	290 000	290 000	275 500	275 500	-14 500	280 000	280 000	280 000	272 449	-7 551
KERÉKTELEKI	217 500	217 500	217 500	217 500	0	210 000	210 000	210 000	210 000	0
KESZTÖLC	391 500	391 500	377 000	377 000	-14 500	378 000	378 000	364 000	364 000	-14 000
KISBÉR	1 856 000	1 856 000	1 798 000	1 798 000	-58 000	1 596 000	1 498 000	1 442 000	1 442 000	-56 000
KOCS	391 500	391 500	391 500	391 500	0	378 000	378 000	364 000	357 000	-21 000
KOMÁROM	5 365 000	5 350 500	5 292 500	5 292 500	-58 000	5 124 000	5 012 000	5 110 000	5 110 000	98 000
KÖMLÖD	217 500	217 500	217 500	217 500	0	210 000	210 000	210 000	210 000	0
KÖRNYE	710 500	710 500	710 500	710 500	0	686 000	686 000	686 000	686 000	0
LÁBATLAN	1 029 500	1 029 500	1 029 500	1 029 500	0	994 000	994 000	994 000	994 000	0
LEÁNYVÁR	290 000	290 000	275 500	275 500	-14 500	280 000	280 000	280 000	280 000	0
MÁRIAHALOM	174 000	174 000	174 000	174 000	0	168 000	154 000	154 000	154 000	0
MOCSA	319 000	319 000	319 000	319 000	0	308 000	294 000	294 000	287 000	-7 000
MOGYORÓSBÁNYA	203 000	203 000	203 000	203 000	0	210 000	196 000	196 000	196 000	0
NAGYIGMÁND	739 500	739 500	739 500	739 500	0	714 000	714 000	714 000	714 000	0
NAGYSÁP	246 500	246 500	232 000	232 000	-14 500	224 000	224 000	210 000	210 000	-14 000
NASZÁLY	348 000	348 000	362 500	362 500	14 500	336 000	308 000	308 000	308 000	0
NESZMÉLY	232 000	232 000	232 000	232 000	0	224 000	224 000	210 000	210 000	-14 000
NYERGESÚJFALU	1 653 000	1 653 000	1 653 000	1 606 944	-46 056	1 624 000	1 624 000	1 624 000	1 599 500	-24 500
OROSZLÁNY	4 843 000	4 843 000	4 770 500	4 770 500	-72 500	4 466 000	4 368 000	4 326 000	4 316 200	-51 800
PILISCSÉV	348 000	348 000	348 000	348 000	0	322 000	322 000	322 000	322 000	0
PILISMARÓT	377 000	377 000	362 500	362 500	-14 500	364 000	336 000	350 000	350 000	14 000

A HELYI ÖNKORMÁNYZATOK 2003. ÉVI TERVEZETT-TÉNYLEGES NORMATÍV MÓDON ELOSZTOTT, KÖTÖTT FELHASZNÁLÁSÚ TÁMOGATÁSOK ELSZÁMOLÁSA

KOMÁROM-ESZTERGOM MEGYE

Megyekód: 11

Önkormányzat	Pedagógus szakvizsga, továbbképzés					Pedagógusok szakkönyvvásárlása				
	Állami hozzájárulás, Ft					Állami hozzájárulás, Ft				
	Tervezett	Módosított	Tényleges	Felhasznált	Eltérés	Tervezett	Módosított	Tényleges	Felhasznált	Eltérés
RÉDE	304 500	304 500	304 500	304 500	0	294 000	294 000	280 000	280 000	-14 000
SÁRISÁP	522 000	522 000	536 500	536 500	14 500	504 000	504 000	504 000	504 000	0
SÚR	261 000	261 000	203 000	203 000	-58 000	252 000	252 000	252 000	252 000	0
SÜTTŐ	333 500	333 500	333 500	272 500	-61 000	322 000	322 000	322 000	322 000	0
SZÁKSZEND	203 000	203 000	203 000	203 000	0	196 000	196 000	196 000	196 000	0
SZÁRLIGET	275 500	275 500	275 500	275 500	0	266 000	266 000	266 000	266 000	0
SZOMOR	290 000	290 000	290 000	290 000	0	280 000	280 000	280 000	280 000	0
SZOMÓD	275 500	275 500	275 500	275 500	0	266 000	266 000	266 000	266 000	0
TARDOSBÁNYA	261 000	261 000	261 000	261 000	0	252 000	238 000	238 000	232 166	-5 834
TARJÁN	551 000	551 000	522 000	522 000	-29 000	448 000	448 000	434 000	434 000	-14 000
TATA	3 639 500	3 639 500	3 712 000	3 712 000	72 500	3 500 000	3 500 000	3 402 000	3 402 000	-98 000
TATABÁNYA	16 704 000	16 704 000	16 486 500	16 486 500	-217 500	15 778 000	15 050 000	15 050 000	15 050 000	0
TÁRKÁNY	246 500	246 500	275 500	275 500	29 000	224 000	224 000	224 000	224 000	0
TÁT	812 000	812 000	812 000	812 000	0	798 000	798 000	798 000	798 000	0
TOKOD	681 500	681 500	667 000	547 768	-133 732	672 000	672 000	658 000	648 667	-23 333
TOKODALTÁRÓ	522 000	522 000	522 000	522 000	0	490 000	490 000	490 000	490 000	0
ÚNY	0	0	0	0	0	0	0	0	0	0
VÁRGESZTES	14 500	14 500	43 500	43 500	29 000	56 000	56 000	56 000	56 000	0
VÉRTESSOMLÓ	275 500	275 500	275 500	275 500	0	308 000	294 000	294 000	294 000	0
VÉRTESSZŐLŐS	406 000	406 000	420 500	420 500	14 500	392 000	392 000	392 000	392 000	0
VÉRTESTOLNA	29 000	29 000	29 000	29 000	0	56 000	56 000	56 000	56 000	0
MEGYE ÖNKORMÁNYZATAI ÖSSZESEN	72 500 000	72 369 500	72 340 500	71 272 851	-1 096 649	69 860 000	68 362 000	67 844 000	67 620 715	-741 285

A HELYI ÖNKORMÁNYZATOK 2003. ÉVI TERVEZETT-TÉNYLEGES NORMATÍV MÓDON ELOSZTOTT, KÖTÖTT FELHASZNÁLÁSÚ TÁMOGATÁSOK ELSZÁMOLÁSA

KOMÁROM-ESZTERGOM MEGYE

Megyekód: 11

Önkormányzat	Rászorultsági alapon járó óvodai ingyenes intézményi étkeztetéshez					Tanulók tankönyvvásárlása				
	Állami hozzájárulás, Ft					Állami hozzájárulás, Ft				
	Tervezett	Módosított	Tényleges	Felhasznált	Eltérés	Tervezett	Módosított	Tényleges	Felhasznált	Eltérés
MEGYEI ÖNKORMÁNYZAT	1 216 000	1 216 000	128 000	64 000	-1 152 000	21 052 800	21 052 800	25 428 800	22 959 090	1 906 290
ALMÁSFÜZITŐ	96 000	96 000	128 000	128 000	32 000	831 200	778 400	879 200	879 200	100 800
ANNAVÖLGY	160 000	160 000	128 000	128 000	-32 000	628 800	628 800	648 000	648 000	19 200
ÁCS	352 000	544 000	448 000	448 000	-96 000	4 085 600	4 085 600	4 053 600	4 053 600	-32 000
ÁCSTESZÉR	160 000	160 000	96 000	96 000	-64 000	620 000	620 000	584 800	584 800	-35 200
ÁSZÁR	64 000	64 000	96 000	96 000	32 000	703 200	703 200	703 200	703 200	0
BAJ	96 000	96 000	0	0	-96 000	1 326 400	1 326 400	1 352 000	1 352 000	25 600
BAJNA	96 000	96 000	192 000	192 000	96 000	1 252 800	1 188 800	1 188 800	1 188 800	0
BAJÓT	320 000	320 000	256 000	256 000	-64 000	872 000	872 000	884 000	884 000	12 000
BAKONYSÁRKÁNY	32 000	32 000	96 000	96 000	64 000	615 200	600 800	589 600	589 600	-11 200
BAKONYSZOMBATHELY	96 000	96 000	96 000	96 000	0	770 400	770 400	839 200	839 200	68 800
BANA	224 000	224 000	160 000	160 000	-64 000	929 600	908 000	829 600	829 600	-78 400
BÁBOLNA	128 000	128 000	128 000	128 000	0	2 208 800	1 884 000	1 860 000	1 860 000	-24 000
BÁRSONYOS	64 000	64 000	0	0	-64 000	0	0	0	0	0
BOKOD	160 000	96 000	128 000	128 000	32 000	1 068 800	1 035 200	1 093 600	1 093 600	58 400
CSÁSZÁR	32 000	32 000	128 000	128 000	96 000	1 063 200	1 063 200	1 004 800	1 004 800	-58 400
CSOLNOK	288 000	192 000	128 000	0	-192 000	1 191 200	1 172 000	1 278 400	1 278 400	106 400
DAD	64 000	64 000	96 000	96 000	32 000	560 000	560 000	549 600	549 600	-10 400
DÁG	64 000	64 000	64 000	64 000	0	616 800	616 800	589 600	589 600	-27 200
DOROG	416 000	352 000	768 000	768 000	416 000	7 823 200	7 941 600	8 034 400	8 034 400	92 800
DÖMÖS	32 000	96 000	32 000	32 000	-64 000	0	0	0	0	0
DUNAALMÁS	96 000	96 000	64 000	64 000	-32 000	657 600	657 600	645 600	645 600	-12 000
EPÖL	32 000	32 000	32 000	32 000	0	260 000	232 000	251 200	251 200	19 200
ESZTERGOM	2 336 000	2 336 000	2 720 000	2 720 000	384 000	15 569 600	15 569 600	16 948 000	16 948 000	1 378 400

A HELYI ÖNKORMÁNYZATOK 2003. ÉVI TERVEZETT-TÉNYLEGES NORMATÍV MÓDON ELOSZTOTT, KÖTÖTT FELHASZNÁLÁSÚ TÁMOGATÁSOK ELSZÁMOLÁSA

KOMÁROM-ESZTERGOM MEGYE

Megyekód: 11

Önkormányzat	Rászorultsági alapon járó óvodai ingyenes intézményi étkeztetéshez					Tanulók tankönyvvásárlása				
	Állami hozzájárulás, Ft					Állami hozzájárulás, Ft				
	Tervezett	Módosított	Tényleges	Felhasznált	Eltérés	Tervezett	Módosított	Tényleges	Felhasznált	Eltérés
ETE	32 000	32 000	0	0	-32 000	80 800	80 800	80 800	80 800	0
GYERMELY	192 000	192 000	96 000	96 000	-96 000	604 000	604 000	648 800	648 800	44 800
HÉREG	160 000	160 000	128 000	128 000	-32 000	200 800	200 800	192 000	192 000	-8 800
KECSKÉD	128 000	128 000	32 000	32 000	-96 000	738 400	738 400	790 400	790 400	52 000
KERÉKTELEKI	64 000	64 000	32 000	32 000	-32 000	384 000	369 600	520 800	520 800	151 200
KESZTÖLC	160 000	160 000	96 000	96 000	-64 000	1 057 600	1 024 000	1 061 600	1 061 600	37 600
KISBÉR	160 000	160 000	0	0	-160 000	4 435 200	4 476 800	4 913 600	4 913 600	436 800
KOCS	64 000	64 000	64 000	64 000	0	976 800	976 800	876 800	876 800	-100 000
KOMÁROM	192 000	192 000	224 000	224 000	32 000	15 904 800	15 804 000	15 666 400	15 666 400	-137 600
KÖMLÖD	160 000	128 000	128 000	128 000	0	511 200	492 800	495 200	495 200	2 400
KÖRNYE	320 000	320 000	224 000	224 000	-96 000	1 618 400	1 618 400	1 587 200	1 587 200	-31 200
LÁBATLAN	480 000	480 000	416 000	416 000	-64 000	2 506 400	2 506 400	2 624 000	2 624 000	117 600
LEÁNYVÁR	160 000	160 000	128 000	128 000	-32 000	680 000	680 000	680 000	680 000	0
MÁRIAHALOM	32 000	32 000	64 000	64 000	32 000	404 800	404 800	488 000	488 000	83 200
MOCSA	128 000	128 000	160 000	160 000	32 000	958 400	958 400	952 800	952 800	-5 600
MOGYORÓSBÁNYA	128 000	96 000	96 000	96 000	0	384 000	362 400	379 200	379 200	16 800
NAGYIGMÁND	224 000	224 000	352 000	352 000	128 000	2 200 000	2 200 000	2 284 000	2 284 000	84 000
NAGYSÁP	160 000	160 000	160 000	160 000	0	804 800	804 800	796 800	796 800	-8 000
NASZÁLY	128 000	128 000	0	0	-128 000	911 200	911 200	788 800	788 800	-122 400
NESZMÉLY	64 000	64 000	0	0	-64 000	437 600	437 600	564 000	564 000	126 400
NYERGESÚJFALU	416 000	416 000	416 000	416 000	0	3 628 800	3 660 800	3 660 800	3 634 400	-26 400
OROSZLÁNY	1 600 000	1 600 000	1 184 000	1 184 000	-416 000	13 993 600	13 808 800	13 901 600	13 901 600	92 800
PILISCSÉV	224 000	224 000	256 000	256 000	32 000	844 800	844 800	872 800	872 800	28 000
PILISMARÓT	384 000	384 000	384 000	384 000	0	1 040 000	1 025 600	997 600	997 600	-28 000

A HELYI ÖNKORMÁNYZATOK 2003. ÉVI TERVEZETT-TÉNYLEGES NORMATÍV MÓDON ELOSZTOTT, KÖTÖTT FELHASZNÁLÁSÚ TÁMOGATÁSOK ELSZÁMOLÁSA

KOMÁROM-ESZTERGOM MEGYE

Megyekód: 11

Önkormányzat	Rászorultsági alapon járó óvodai ingyenes intézményi étkeztetéshez					Tanulók tankönyvvásárlása				
	Állami hozzájárulás, Ft					Állami hozzájárulás, Ft				
	Tervezett	Módosított	Tényleges	Felhasznált	Eltérés	Tervezett	Módosított	Tényleges	Felhasznált	Eltérés
RÉDE	288 000	288 000	224 000	224 000	-64 000	992 800	992 800	834 400	834 400	-158 400
SÁRISÁP	0	96 000	160 000	160 000	64 000	1 256 000	1 256 000	1 445 600	1 445 600	189 600
SÚR	96 000	96 000	0	0	-96 000	785 600	785 600	766 400	766 400	-19 200
SÜTTŐ	160 000	160 000	192 000	192 000	32 000	748 800	748 800	757 600	757 600	8 800
SZÁKSZEND	160 000	160 000	0	0	-160 000	592 800	592 800	585 600	585 600	-7 200
SZÁRLIGET	192 000	192 000	192 000	192 000	0	905 600	900 800	900 800	900 800	0
SZOMOR	64 000	64 000	96 000	96 000	32 000	668 800	668 800	677 600	677 600	8 800
SZOMÓD	32 000	32 000	32 000	32 000	0	768 800	759 200	764 000	759 200	0
TARDOSBÁNYA	288 000	224 000	192 000	192 000	-32 000	598 400	581 600	620 800	620 800	39 200
TARJÁN	96 000	96 000	128 000	128 000	32 000	1 226 400	1 138 400	1 138 400	1 138 400	0
TATA	1 216 000	1 216 000	1 152 000	1 152 000	-64 000	10 424 800	9 930 400	9 923 200	9 923 200	-7 200
TATABÁNYA	3 936 000	3 936 000	5 120 000	5 120 000	1 184 000	49 942 400	49 942 400	50 211 200	50 211 200	268 800
TÁRKÁNY	128 000	128 000	320 000	320 000	192 000	800 800	800 800	720 800	720 800	-80 000
TÁT	64 000	64 000	320 000	320 000	256 000	2 155 200	2 121 600	2 259 200	2 259 200	137 600
TOKOD	416 000	416 000	416 000	416 000	0	1 873 600	1 873 600	1 973 600	1 973 600	100 000
TOKODALTÁRÓ	352 000	352 000	0	0	-352 000	1 522 400	1 522 400	1 500 800	1 500 800	-21 600
ÚNY	0	0	0	0	0	0	0	0	0	0
VÁRGESZTES	0	0	0	0	0	96 000	96 000	100 800	100 800	4 800
VÉRTESSOMLÓ	0	0	32 000	32 000	32 000	780 000	745 600	771 200	771 200	25 600
VÉRTESSZŐLŐS	192 000	192 000	96 000	96 000	-96 000	851 200	851 200	966 400	966 400	115 200
VÉRTESTOLNA	0	0	0	0	0	89 600	87 200	87 200	87 200	0
MEGYE ÖNKORMÁNYZATAI ÖSSZESEN	20 064 000	20 064 000	19 424 000	19 232 000	-832 000	197 093 600	195 655 200	203 065 600	200 564 690	4 909 490

A HELYI ÖNKORMÁNYZATOK 2003. ÉVI TERVEZETT-TÉNYLEGES NORMATÍV MÓDON ELOSZTOTT, KÖTÖTT FELHASZNÁLÁSÚ TÁMOGATÁSOK ELSZÁMOLÁSA

KOMÁROM-ESZTERGOM MEGYE

Megyekód: 11

Önkormányzat	Diáksporttal kapcsolatos feladatok támogatása					Fővárosi és megyei közalapítványok szakmai tevékenysége				
	Állami hozzájárulás, Ft					Állami hozzájárulás, Ft				
	Tervezett	Módosított	Tényleges	Felhasznált	Eltérés	Tervezett	Módosított	Tényleges	Felhasznált	Eltérés
MEGYEI ÖNKORMÁNYZAT	7 338 000	7 338 000	7 258 800	6 554 378	-783 622	63 029 020	63 029 020	63 029 020	63 029 020	0
ALMÁSFÜZITŐ	241 200	234 000	230 400	230 400	-3 600	0	0	0	0	0
ANNAVÖLGY	136 800	136 800	134 400	134 400	-2 400	0	0	0	0	0
ÁCS	891 600	891 600	884 400	884 400	-7 200	0	0	0	0	0
ÁCSTESZÉR	151 200	151 200	150 000	150 000	-1 200	0	0	0	0	0
ÁSZÁR	63 600	63 600	63 600	63 600	0	0	0	0	0	0
BAJ	339 600	337 200	331 200	331 200	-6 000	0	0	0	0	0
BAJNA	286 800	283 200	283 200	283 200	0	0	0	0	0	0
BAJÓT	178 800	178 800	178 800	178 800	0	0	0	0	0	0
BAKONYSÁRKÁNY	150 000	147 600	147 600	147 600	0	0	0	0	0	0
BAKONYSZOMBATHELY	192 000	192 000	193 200	193 200	1 200	0	0	0	0	0
BANA	187 200	183 600	184 800	184 800	1 200	0	0	0	0	0
BÁBOLNA	532 800	532 800	528 000	528 000	-4 800	0	0	0	0	0
BÁRSONYOS	0	0	0	0	0	0	0	0	0	0
BOKOD	276 000	270 000	268 800	268 800	-1 200	0	0	0	0	0
CSÁSZÁR	235 200	235 200	232 800	232 800	-2 400	0	0	0	0	0
CSOLNOK	351 600	349 200	349 200	349 200	0	0	0	0	0	0
DAD	144 000	144 000	140 400	140 400	-3 600	0	0	0	0	0
DÁG	156 000	156 000	151 200	151 200	-4 800	0	0	0	0	0
DOROG	1 951 200	1 922 400	1 920 000	1 913 951	-8 449	0	0	0	0	0
DÖMÖS	0	0	0	0	0	0	0	0	0	0
DUNAALMÁS	150 000	150 000	147 600	147 600	-2 400	0	0	0	0	0
EPÖL	63 600	63 600	63 600	63 600	0	0	0	0	0	0
ESZTERGOM	3 858 000	3 853 200	3 830 400	3 830 400	-22 800	0	0	0	0	0

A HELYI ÖNKORMÁNYZATOK 2003. ÉVI TERVEZETT-TÉNYLEGES NORMATÍV MÓDON ELOSZTOTT, KÖTÖTT FELHASZNÁLÁSÚ TÁMOGATÁSOK ELSZÁMOLÁSA

KOMÁROM-ESZTERGOM MEGYE

Megyekód: 11

Önkormányzat	Diáksporttal kapcsolatos feladatok támogatása					Fővárosi és megyei közalapítványok szakmai tevékenysége				
	Állami hozzájárulás, Ft					Állami hozzájárulás, Ft				
	Tervezett	Módosított	Tényleges	Felhasznált	Eltérés	Tervezett	Módosított	Tényleges	Felhasznált	Eltérés
ETE	25 200	25 200	25 200	25 200	0	0	0	0	0	0
GYERMELY	146 400	146 400	145 200	145 200	-1 200	0	0	0	0	0
HÉREG	46 800	46 800	46 800	46 800	0	0	0	0	0	0
KECSKÉD	217 200	217 200	216 000	216 000	-1 200	0	0	0	0	0
KERÉKTELEKI	134 400	132 000	132 000	132 000	0	0	0	0	0	0
KESZTÖLC	272 400	260 400	267 600	267 600	7 200	0	0	0	0	0
KISBÉR	1 557 600	1 543 200	1 500 000	1 500 000	-43 200	0	0	0	0	0
KOCS	260 400	260 400	256 800	256 800	-3 600	0	0	0	0	0
KOMÁROM	4 042 800	4 026 000	4 023 600	4 023 600	-2 400	0	0	0	0	0
KÖMLÖD	118 800	112 800	114 000	114 000	1 200	0	0	0	0	0
KÖRNYE	494 400	492 000	484 800	484 800	-7 200	0	0	0	0	0
LÁBATLAN	549 600	549 600	547 200	547 200	-2 400	0	0	0	0	0
LEÁNYVÁR	175 200	175 200	176 400	176 400	1 200	0	0	0	0	0
MÁRIAHALOM	103 200	103 200	103 200	103 200	0	0	0	0	0	0
MOCSA	240 000	240 000	240 000	240 000	0	0	0	0	0	0
MOGYORÓSBÁNYA	90 000	86 400	86 400	86 400	0	0	0	0	0	0
NAGYIGMÁND	532 800	530 400	528 000	528 000	-2 400	0	0	0	0	0
NAGYSÁP	171 600	171 600	169 200	169 200	-2 400	0	0	0	0	0
NASZÁLY	189 600	189 600	189 600	189 600	0	0	0	0	0	0
NESZMÉLY	144 000	144 000	141 600	114 434	-29 566	0	0	0	0	0
NYERGESÚJFALU	903 600	897 600	897 600	895 200	-2 400	0	0	0	0	0
OROSZLÁNY	3 426 000	3 396 000	3 400 800	3 382 800	-13 200	0	0	0	0	0
PILISCSÉV	194 400	194 400	195 600	195 600	1 200	0	0	0	0	0
PILISMARÓT	230 400	228 000	226 800	226 800	-1 200	0	0	0	0	0

A HELYI ÖNKORMÁNYZATOK 2003. ÉVI TERVEZETT-TÉNYLEGES NORMATÍV MÓDON ELOSZTOTT, KÖTÖTT FELHASZNÁLÁSÚ TÁMOGATÁSOK ELSZÁMOLÁSA

KOMÁROM-ESZTERGOM MEGYE

Megyekód: 11

Önkormányzat	Diáksporttal kapcsolatos feladatok támogatása					Fővárosi és megyei közalapítványok szakmai tevékenysége				
	Állami hozzájárulás, Ft					Állami hozzájárulás, Ft				
	Tervezett	Módosított	Tényleges	Felhasznált	Eltérés	Tervezett	Módosított	Tényleges	Felhasznált	Eltérés
RÉDE	231 600	231 600	231 600	231 600	0	0	0	0	0	0
SÁRISÁP	368 400	368 400	350 400	350 400	-18 000	0	0	0	0	0
SÚR	184 800	184 800	181 200	181 200	-3 600	0	0	0	0	0
SÜTTŐ	206 400	206 400	202 800	202 800	-3 600	0	0	0	0	0
SZÁKSZEND	159 600	159 600	158 400	158 400	-1 200	0	0	0	0	0
SZÁRLIGET	206 400	205 200	205 200	205 200	0	0	0	0	0	0
SZOMOR	160 800	160 800	157 200	157 200	-3 600	0	0	0	0	0
SZOMÓD	237 600	236 400	237 600	236 400	0	0	0	0	0	0
TARDOSBÁNYA	171 600	169 200	169 200	169 200	0	0	0	0	0	0
TARJÁN	318 000	315 600	315 600	315 600	0	0	0	0	0	0
TATA	2 565 600	2 539 200	2 539 200	2 539 200	0	0	0	0	0	0
TATABÁNYA	12 372 000	12 372 000	12 182 400	12 182 400	-189 600	0	0	0	0	0
TÁRKÁNY	164 400	164 400	163 200	163 200	-1 200	0	0	0	0	0
TÁT	567 600	561 600	561 600	561 600	0	0	0	0	0	0
TOKOD	444 000	444 000	447 600	447 212	3 212	0	0	0	0	0
TOKODALTÁRÓ	350 400	350 400	344 400	344 400	-6 000	0	0	0	0	0
ÚNY	0	0	0	0	0	0	0	0	0	0
VÁRGESZTES	32 400	32 400	32 400	32 400	0	0	0	0	0	0
VÉRTESSOMLÓ	189 600	188 400	187 200	187 200	-1 200	0	0	0	0	0
VÉRTESSZŐLŐS	235 200	235 200	231 600	231 600	-3 600	0	0	0	0	0
VÉRTESTOLNA	21 600	21 600	21 600	21 600	0	0	0	0	0	0
MEGYE ÖNKORMÁNYZATAI ÖSSZESEN	51 330 000	51 129 600	50 707 200	49 947 575	-1 182 025	63 029 020	63 029 020	63 029 020	63 029 020	0

A HELYI ÖNKORMÁNYZATOK 2003. ÉVI TERVEZETT-TÉNYLEGES NORMATÍV MÓDON ELOSZTOTT, KÖTÖTT FELHASZNÁLÁSÚ TÁMOGATÁSOK ELSZÁMOLÁSA

KOMÁROM-ESZTERGOM MEGYE

Megyekód: 11

Önkormányzat	Szakmai fejlesztési feladatok					Pedagógiai szakszolgálat				
	Állami hozzájárulás, Ft					Állami hozzájárulás, Ft				
	Tervezett	Módosított	Tényleges	Felhasznált	Eltérés	Tervezett	Módosított	Tényleges	Felhasznált	Eltérés
MEGYEI ÖNKORMÁNYZAT	22 898 641	22 898 641	22 898 641	22 898 641	0	36 830 000	36 830 000	6 350 000	6 350 000	-30 480 000
ALMÁSFÜZITŐ	481 695	481 695	481 695	481 695	0	0	0	0	0	0
ANNAVÖLGY	269 248	269 248	269 248	269 248	0	0	0	0	0	0
ÁCS	1 945 756	1 945 756	1 945 756	1 945 756	0	0	0	0	0	0
ÁCSTESZÉR	331 224	331 224	331 224	331 224	0	0	0	0	0	0
ÁSZÁR	127 836	127 836	127 836	127 836	0	0	0	0	0	0
BAJ	669 695	669 695	669 695	669 695	0	0	0	0	0	0
BAJNA	593 075	593 075	593 075	593 075	0	0	0	0	0	0
BAJÓT	616 158	616 158	616 158	616 158	0	0	0	0	0	0
BAKONYSÁRKÁNY	294 515	294 515	294 515	294 515	0	0	0	0	0	0
BAKONYSZOMBATHELY	412 212	412 212	412 212	412 212	0	635 000	635 000	635 000	635 000	0
BANA	368 454	368 454	368 454	368 454	0	0	0	0	0	0
BÁBOLNA	1 123 840	1 123 840	1 123 840	1 123 840	0	0	0	0	0	0
BÁRSONYOS	0	0	0	0	0	0	0	0	0	0
BOKOD	544 440	544 440	544 440	544 440	0	0	0	0	0	0
CSÁSZÁR	514 110	514 110	514 110	514 110	0	0	0	0	0	0
CSOLNOK	809 432	809 432	809 432	716 913	-92 519	0	0	0	0	0
DAD	292 480	292 480	292 480	292 480	0	0	0	0	0	0
DÁG	307 769	307 769	307 769	307 769	0	0	0	0	0	0
DOROG	4 682 094	4 682 094	4 682 094	4 682 094	0	4 445 000	4 445 000	4 445 000	4 445 000	0
DÖMÖS	0	0	0	0	0	0	0	0	0	0
DUNAALMÁS	296 252	296 252	296 252	296 252	0	0	0	0	0	0
EPÖL	131 199	131 199	131 199	131 199	0	0	0	0	0	0
ESZTERGOM	9 766 880	9 766 880	9 766 880	9 766 880	0	12 700 000	12 065 000	10 795 000	10 795 000	-1 270 000

A HELYI ÖNKORMÁNYZATOK 2003. ÉVI TERVEZETT-TÉNYLEGES NORMATÍV MÓDON ELOSZTOTT, KÖTÖTT FELHASZNÁLÁSÚ TÁMOGATÁSOK ELSZÁMOLÁSA

KOMÁROM-ESZTERGOM MEGYE

Megyekód: 11

Önkormányzat	Szakmai fejlesztési feladatok					Pedagógiai szakszolgálat				
	Állami hozzájárulás, Ft					Állami hozzájárulás, Ft				
	Tervezett	Módosított	Tényleges	Felhasznált	Eltérés	Tervezett	Módosított	Tényleges	Felhasznált	Eltérés
ETE	48 734	48 734	48 734	48 734	0	0	0	0	0	0
GYERMELY	295 148	295 148	295 148	295 148	0	0	0	0	0	0
HÉREG	90 506	90 506	90 506	90 506	0	0	0	0	0	0
KECSKÉD	428 642	428 642	428 642	408 750	-19 892	0	0	0	0	0
KERÉKTELEKI	261 765	261 765	261 765	261 765	0	0	0	0	0	0
KESZTÖLC	540 147	540 147	540 147	540 147	0	0	0	0	0	0
KISBÉR	3 737 293	3 737 293	2 874 064	2 874 064	-863 229	1 270 000	635 000	635 000	635 000	0
KOCS	513 316	513 316	513 316	513 316	0	635 000	635 000	635 000	635 000	0
KOMÁROM	9 569 660	9 569 660	9 569 660	9 569 660	0	5 715 000	5 715 000	5 715 000	5 715 000	0
KÖMLÖD	233 917	233 917	233 917	233 917	0	0	0	0	0	0
KÖRNYE	1 133 160	1 133 160	1 133 160	1 133 160	0	0	0	0	0	0
LÁBATLAN	1 197 096	1 197 096	1 197 096	1 197 096	0	0	0	0	0	0
LEÁNYVÁR	344 639	344 639	344 639	344 639	0	0	0	0	0	0
MÁRIAHALOM	203 748	203 748	203 748	203 748	0	0	0	0	0	0
MOCSA	470 675	470 675	470 675	470 675	0	0	0	0	0	0
MOGYORÓSBÁNYA	177 525	177 525	177 525	177 525	0	0	0	0	0	0
NAGYIGMÁND	1 107 198	1 107 198	1 107 198	1 107 198	0	0	0	0	0	0
NAGYSÁP	388 335	388 335	388 335	388 335	0	0	0	0	0	0
NASZÁLY	376 545	376 545	376 545	376 545	0	0	0	0	0	0
NESZMÉLY	281 286	281 286	281 286	281 286	0	0	0	0	0	0
NYERGESÚJFALU	2 140 842	2 140 842	2 140 842	1 514 241	-626 601	2 540 000	2 540 000	2 540 000	2 540 000	0
OROSZLÁNY	8 298 637	8 298 637	8 298 637	8 298 637	0	5 715 000	5 715 000	5 715 000	5 715 000	0
PILISCSÉV	382 465	382 465	382 465	382 465	0	0	0	0	0	0
PILISMARÓT	508 017	508 017	508 017	508 017	0	0	0	0	0	0

A HELYI ÖNKORMÁNYZATOK 2003. ÉVI TERVEZETT-TÉNYLEGES NORMATÍV MÓDON ELOSZTOTT, KÖTÖTT FELHASZNÁLÁSÚ TÁMOGATÁSOK ELSZÁMOLÁSA

KOMÁROM-ESZTERGOM MEGYE

Megyekód: 11

Önkormányzat	Szakmai fejlesztési feladatok					Pedagógiai szakszolgálat				
	Állami hozzájárulás, Ft					Állami hozzájárulás, Ft				
	Tervezett	Módosított	Tényleges	Felhasznált	Eltérés	Tervezett	Módosított	Tényleges	Felhasznált	Eltérés
RÉDE	471 395	471 395	471 395	471 395	0	0	0	0	0	0
SÁRISÁP	782 080	782 080	782 080	782 080	0	635 000	635 000	635 000	635 000	0
SÚR	406 118	406 118	406 118	406 118	0	0	0	0	0	0
SÜTTŐ	430 752	430 752	430 752	430 752	0	0	0	0	0	0
SZÁKSZEND	312 323	312 323	312 323	312 323	0	0	0	0	0	0
SZÁRLIGET	407 930	407 930	407 930	407 930	0	0	0	0	0	0
SZOMOR	343 497	343 497	343 497	343 497	0	0	0	0	0	0
SZOMÓD	469 918	469 918	469 918	469 918	0	0	0	0	0	0
TARDOSBÁNYA	341 127	341 127	341 127	341 127	0	0	0	0	0	0
TARJÁN	628 444	628 444	628 444	628 444	0	0	0	0	0	0
TATA	5 424 958	5 424 958	5 424 958	5 424 958	0	2 540 000	2 540 000	2 540 000	2 540 000	0
TATABÁNYA	28 040 737	28 040 737	28 040 737	28 040 737	0	17 145 000	17 145 000	16 510 000	16 510 000	-635 000
TÁRKÁNY	326 769	326 769	326 769	326 769	0	0	0	0	0	0
TÁT	1 313 862	1 313 862	1 313 862	1 313 862	0	0	0	0	0	0
TOKOD	903 835	903 835	903 835	903 835	0	635 000	635 000	635 000	635 000	0
TOKODALTÁRÓ	691 859	691 859	691 859	691 859	0	0	0	0	0	0
ÚNY	0	0	0	0	0	0	0	0	0	0
VÁRGESZTES	68 690	68 690	68 690	68 690	0	0	0	0	0	0
VÉRTESSOMLÓ	386 982	386 982	386 982	386 982	0	0	0	0	0	0
VÉRTESSZŐLŐS	468 702	468 702	468 702	468 702	0	0	0	0	0	0
VÉRTESTOLNA	41 772	41 772	41 772	41 772	0	0	0	0	0	0
MEGYE ÖNKORMÁNYZATAI ÖSSZESEN	122 468 051	122 468 051	121 604 822	120 865 810	-1 602 241	91 440 000	90 170 000	57 785 000	57 785 000	-32 385 000

A HELYI ÖNKORMÁNYZATOK 2003. ÉVI TERVEZETT-TÉNYLEGES NORMATÍV MÓDON ELOSZTOTT, KÖTÖTT FELHASZNÁLÁSÚ TÁMOGATÁSOK ELSZÁMOLÁSA

KOMÁROM-ESZTERGOM MEGYE

Megyekód: 11

Önkormányzat	Pedagógiai szakmai szolgáltatás					Helyi önkormányzati hivatásos tüzoltóságok támogatása				
	Állami hozzájárulás, Ft					Állami hozzájárulás, Ft				
	Tervezett	Módosított	Tényleges	Felhasznált	Eltérés	Tervezett	Módosított	Tényleges	Felhasznált	Eltérés
MEGYEI ÖNKORMÁNYZAT	4 708 080	4 708 080	4 468 320	3 592 720	-1 115 360	0	0	0	0	0
ALMÁSFÜZITŐ	195 120	190 080	191 520	191 520	1 440	0	0	0	0	0
ANNAVÖLGY	115 200	115 200	113 760	113 760	-1 440	0	0	0	0	0
ÁCS	709 920	709 920	702 000	702 000	-7 920	0	0	0	0	0
ÁCSTESZÉR	113 040	113 040	112 320	112 320	-720	0	0	0	0	0
ÁSZÁR	53 280	53 280	53 280	53 280	0	0	0	0	0	0
BAJ	276 480	267 840	262 080	262 080	-5 760	0	0	0	0	0
BAJNA	213 120	210 240	213 120	213 120	2 880	0	0	0	0	0
BAJÓT	143 280	143 280	147 600	147 600	4 320	0	0	0	0	0
BAKONYSÁRKÁNY	128 160	126 000	126 720	126 720	720	0	0	0	0	0
BAKONYSZOMBATHELY	150 480	150 480	151 920	151 920	1 440	0	0	0	0	0
BANA	160 560	157 680	157 680	46 800	-110 880	0	0	0	0	0
BÁBOLNA	430 560	429 840	424 080	424 080	-5 760	0	0	0	0	0
BÁRSONYOS	19 440	19 440	19 440	19 440	0	0	0	0	0	0
BOKOD	219 600	214 560	215 280	215 280	720	0	0	0	0	0
CSÁSZÁR	182 880	182 880	179 280	38 880	-144 000	0	0	0	0	0
CSOLNOK	285 120	282 960	282 960	282 960	0	0	0	0	0	0
DAD	115 200	115 200	111 600	111 600	-3 600	0	0	0	0	0
DÁG	130 320	130 320	126 720	126 720	-3 600	0	0	0	0	0
DOROG	1 486 080	1 458 720	1 460 160	1 319 800	-138 920	0	0	0	0	0
DÖMÖS	25 920	25 920	25 920	25 920	0	0	0	0	0	0
DUNAALMÁS	108 000	108 000	108 000	108 000	0	0	0	0	0	0
EPÖL	55 440	53 280	54 720	54 720	1 440	0	0	0	0	0
ESZTERGOM	3 128 400	3 121 200	3 125 520	3 125 520	4 320	223 128 188	223 128 188	223 128 188	223 128 188	0

A HELYI ÖNKORMÁNYZATOK 2003. ÉVI TERVEZETT-TÉNYLEGES NORMATÍV MÓDON ELOSZTOTT, KÖTÖTT FELHASZNÁLÁSÚ TÁMOGATÁSOK ELSZÁMOLÁSA

KOMÁROM-ESZTERGOM MEGYE

Megyekód: 11

Önkormányzat	Pedagógiai szakmai szolgáltatás					Helyi önkormányzati hivatásos tüzoltóságok támogatása				
	Állami hozzájárulás, Ft					Állami hozzájárulás, Ft				
	Tervezett	Módosított	Tényleges	Felhasznált	Eltérés	Tervezett	Módosított	Tényleges	Felhasznált	Eltérés
ETE	25 200	25 200	25 200	25 200	0	0	0	0	0	0
GYERMELY	122 400	122 400	118 080	118 080	-4 320	0	0	0	0	0
HÉREG	47 520	47 520	48 240	48 240	720	0	0	0	0	0
KECSKÉD	168 480	168 480	167 040	146 000	-22 480	0	0	0	0	0
KERÉKTELEKI	97 200	95 760	95 760	95 760	0	0	0	0	0	0
KESZTÖLC	229 680	221 040	223 920	223 920	2 880	0	0	0	0	0
KISBÉR	1 108 080	1 093 680	1 028 880	1 028 880	-64 800	0	0	0	0	0
KOCS	218 880	218 880	213 840	213 840	-5 040	0	0	0	0	0
KOMÁROM	2 899 440	2 890 080	2 875 680	1 988 400	-901 680	227 470 216	227 470 216	227 470 216	227 470 216	0
KÖMLÖD	96 480	93 600	93 600	93 600	0	0	0	0	0	0
KÖRNYE	385 200	383 760	30 240	30 240	-353 520	0	0	0	0	0
LÁBATLAN	475 200	475 200	471 600	471 600	-3 600	0	0	0	0	0
LEÁNYVÁR	142 560	142 560	143 280	143 280	720	0	0	0	0	0
MÁRIAHALOM	85 680	85 680	84 960	84 960	-720	0	0	0	0	0
MOCSA	205 200	205 200	204 480	204 480	-720	0	0	0	0	0
MOGYORÓSBÁNYA	79 920	77 040	77 040	77 040	0	0	0	0	0	0
NAGYIGMÁND	434 160	432 720	430 560	430 560	-2 160	0	0	0	0	0
NAGYSÁP	138 960	138 960	136 080	136 080	-2 880	0	0	0	0	0
NASZÁLY	167 760	167 760	164 880	50 000	-117 760	0	0	0	0	0
NESZMÉLY	106 560	106 560	106 560	20 880	-85 680	0	0	0	0	0
NYERGESÚJFALU	740 160	734 400	736 560	480 000	-254 400	168 699 488	168 699 488	168 699 488	168 699 488	0
OROSZLÁNY	2 591 280	2 571 120	2 571 120	2 571 120	0	0	0	0	0	0
PILISCSÉV	174 960	174 960	175 680	175 680	720	0	0	0	0	0
PILISMARÓT	190 800	189 360	190 800	190 800	1 440	0	0	0	0	0

A HELYI ÖNKORMÁNYZATOK 2003. ÉVI TERVEZETT-TÉNYLEGES NORMATÍV MÓDON ELOSZTOTT, KÖTÖTT FELHASZNÁLÁSÚ TÁMOGATÁSOK ELSZÁMOLÁSA

KOMÁROM-ESZTERGOM MEGYE

Megyekód: 11

Önkormányzat	Pedagógiai szakmai szolgáltatás					Helyi önkormányzati hivatásos tüzoltóságok támogatása				
	Állami hozzájárulás, Ft					Állami hozzájárulás, Ft				
	Tervezett	Módosított	Tényleges	Felhasznált	Eltérés	Tervezett	Módosított	Tényleges	Felhasznált	Eltérés
RÉDE	177 840	177 840	177 840	177 840	0	0	0	0	0	0
SÁRISÁP	308 880	308 880	305 280	305 280	-3 600	0	0	0	0	0
SÚR	145 440	145 440	142 560	142 560	-2 880	0	0	0	0	0
SÜTTŐ	169 920	169 920	167 760	156 000	-13 920	0	0	0	0	0
SZÁKSZEND	138 240	138 240	135 360	135 360	-2 880	0	0	0	0	0
SZÁRLIGET	169 200	167 760	167 760	167 760	0	0	0	0	0	0
SZOMOR	129 600	129 600	127 440	127 440	-2 160	0	0	0	0	0
SZOMÓD	182 160	182 880	183 600	181 350	-1 530	0	0	0	0	0
TARDOSBÁNYA	143 280	140 400	142 560	142 560	2 160	0	0	0	0	0
TARJÁN	258 480	255 600	255 600	255 600	0	0	0	0	0	0
TATA	2 004 480	1 988 640	1 993 680	1 993 680	5 040	0	0	0	0	0
TATABÁNYA	9 329 040	9 329 040	9 201 600	9 199 440	-129 600	352 241 188	352 241 188	352 241 188	352 241 188	0
TÁRKÁNY	141 840	141 840	141 120	141 120	-720	0	0	0	0	0
TÁT	453 600	450 000	450 000	450 000	0	0	0	0	0	0
TOKOD	395 280	395 280	396 720	288 160	-107 120	0	0	0	0	0
TOKODALTÁRÓ	287 280	287 280	284 400	284 400	-2 880	0	0	0	0	0
ÚNY	0	0	0	0	0	0	0	0	0	0
VÁRGESZTES	28 080	28 080	28 800	28 800	720	0	0	0	0	0
VÉRTESSOMLÓ	141 120	140 400	141 840	141 120	720	0	0	0	0	0
VÉRTESSZŐLŐS	195 120	195 120	191 520	191 520	-3 600	0	0	0	0	0
VÉRTESTOLNA	23 760	23 760	23 760	23 760	0	0	0	0	0	0
MEGYE ÖNKORMÁNYZATAI ÖSSZESEN	38 908 080	38 745 360	37 907 280	35 149 150	-3 596 210	971 539 080	971 539 080	971 539 080	971 539 080	0

A HELYI ÖNKORMÁNYZATOK 2003. ÉVI TERVEZETT-TÉNYLEGES NORMATÁV MÓDON ELOSZTOTT, KÖTÖTT FELHASZNÁLÁSÚ TÁMOGATÁSOK ELSZÁMOLÁSA

KOMÁROM-ESZTERGOM MEGYE

Megyekód: 11

Önkormányzat	Egyes szociális feladatok kiegészítő támogatása					Lakossági települési folyékony hulladék ártalmatlanításának támogatása				
	Állami hozzájárulás, Ft					Állami hozzájárulás, Ft				
	Tervezett	Módosított	Tényleges	Felhasznált	Eltérés	Tervezett	Módosított	Tényleges	Felhasznált	Eltérés
MEGYEI ÖNKORMÁNYZAT	4 950 600	4 950 600	6 087 900	6 087 900	1 137 300	0	0	0	0	0
ALMÁSFÜZITŐ	22 300	22 300	22 300	22 300	0	0	0	0	0	0
ANNAVÖLGY	22 300	22 300	22 300	22 300	0	0	0	0	0	0
ÁCS	111 500	133 800	133 800	133 800	0	0	0	0	0	0
ÁCSTESZÉR	0	0	0	0	0	0	0	0	0	0
ÁSZÁR	0	0	0	0	0	0	0	0	0	0
BAJ	0	0	0	0	0	0	0	0	0	0
BAJNA	0	0	0	0	0	0	0	0	0	0
BAJÓT	0	0	0	0	0	0	0	0	0	0
BAKONYSÁRKÁNY	0	0	0	0	0	0	0	0	0	0
BAKONYSZOMBATHELY	0	0	0	0	0	630 000	630 000	688 275	688 275	58 275
BANA	0	0	0	0	0	0	0	0	0	0
BÁBOLNA	111 500	111 500	111 500	111 500	0	0	0	0	0	0
BÁRSONYOS	66 900	66 900	423 700	397 037	330 137	0	0	0	0	0
BOKOD	0	0	0	0	0	0	0	0	0	0
CSÁSZÁR	0	0	0	0	0	0	0	0	0	0
CSOLNOK	0	0	0	0	0	0	0	0	0	0
DAD	0	0	0	0	0	0	0	0	0	0
DÁG	89 200	0	0	0	0	0	0	0	0	0
DOROG	981 200	981 200	981 200	981 200	0	0	0	0	0	0
DÖMÖS	0	0	0	0	0	0	0	0	0	0
DUNAALMÁS	0	0	0	0	0	0	0	0	0	0
EPÖL	0	0	0	0	0	0	0	0	0	0
ESZTERGOM	334 500	334 500	334 500	334 500	0	0	0	0	0	0

A HELYI ÖNKORMÁNYZATOK 2003. ÉVI TERVEZETT-TÉNYLEGES NORMATÁV MÓDON ELOSZTOTT, KÖTÖTT FELHASZNÁLÁSÚ TÁMOGATÁSOK ELSZÁMOLÁSA

KOMÁROM-ESZTERGOM MEGYE

Megyekód: 11

Önkormányzat	Egyes szociális feladatok kiegészítő támogatása					Lakossági települési folyékony hulladék ártalmatlanításának támogatása				
	Állami hozzájárulás, Ft					Állami hozzájárulás, Ft				
	Tervezett	Módosított	Tényleges	Felhasznált	Eltérés	Tervezett	Módosított	Tényleges	Felhasznált	Eltérés
ETE	0	0	0	0	0	0	0	0	0	0
GYERMELY	0	0	0	0	0	63 000	63 000	63 000	63 000	0
HÉREG	0	0	0	0	0	0	0	0	0	0
KECSKÉD	0	0	0	0	0	0	0	0	0	0
KERÉKTELEKI	22 300	22 300	0	0	-22 300	0	0	0	0	0
KESZTÖLC	0	0	0	0	0	0	0	0	0	0
KISBÉR	579 800	579 800	735 900	735 900	156 100	0	0	0	0	0
KOCS	0	0	111 500	65 713	65 713	0	0	0	0	0
KOMÁROM	1 181 900	1 181 900	1 181 900	1 181 900	0	0	0	0	0	0
KÖMLÖD	0	0	0	0	0	0	0	0	0	0
KÖRNYE	0	0	0	0	0	0	0	0	0	0
LÁBATLAN	156 100	156 100	245 300	245 300	89 200	0	0	0	0	0
LEÁNYVÁR	0	0	0	0	0	0	0	0	0	0
MÁRIAHALOM	0	0	0	0	0	0	0	0	0	0
MOCSA	0	0	0	0	0	0	0	0	0	0
MOGYORÓSBÁNYA	0	0	0	0	0	0	0	0	0	0
NAGYIGMÁND	89 200	89 200	89 200	89 200	0	0	0	0	0	0
NAGYSÁP	66 900	66 900	44 600	44 600	-22 300	0	0	0	0	0
NASZÁLY	0	0	0	0	0	0	0	0	0	0
NESZMÉLY	0	0	0	0	0	0	0	0	0	0
NYERGESÚJFALU	0	0	0	0	0	0	0	0	0	0
OROSZLÁNY	1 650 200	1 650 200	1 605 600	1 464 996	-185 204	0	0	0	0	0
PILISCSÉV	0	0	0	0	0	0	0	0	0	0
PILISMARÓT	0	0	0	0	0	0	0	0	0	0

A HELYI ÖNKORMÁNYZATOK 2003. ÉVI TERVEZETT-TÉNYLEGES NORMATÍV MÓDON ELOSZTOTT, KÖTÖTT FELHASZNÁLÁSÚ TÁMOGATÁSOK ELSZÁMOLÁSA

KOMÁROM-ESZTERGOM MEGYE

Megyekód: 11

Önkormányzat	Egyes szociális feladatok kiegészítő támogatása					Lakossági települési folyékony hulladék ártalmatlanításának támogatása				
	Állami hozzájárulás, Ft					Állami hozzájárulás, Ft				
	Tervezett	Módosított	Tényleges	Felhasznált	Eltérés	Tervezett	Módosított	Tényleges	Felhasznált	Eltérés
RÉDE	0	0	0	0	0	0	0	0	0	0
SÁRISÁP	0	44 600	89 200	89 200	44 600	0	0	0	0	0
SÚR	0	0	0	0	0	0	0	0	0	0
SÜTTŐ	0	0	0	0	0	0	0	0	0	0
SZÁKSZEND	0	0	0	0	0	0	0	0	0	0
SZÁRLIGET	0	0	0	0	0	0	0	0	0	0
SZOMOR	0	0	0	0	0	0	0	0	0	0
SZOMÓD	0	0	0	0	0	0	0	0	0	0
TARDOSBÁNYA	0	0	0	0	0	0	0	0	0	0
TARJÁN	0	0	0	0	0	0	0	0	0	0
TATA	423 700	423 700	646 700	426 128	2 428	0	0	0	0	0
TATABÁNYA	6 690 000	6 690 000	6 690 000	6 690 000	0	0	0	0	0	0
TÁRKÁNY	0	0	0	0	0	0	0	0	0	0
TÁT	111 500	111 500	111 500	111 500	0	0	0	0	0	0
TOKOD	0	0	0	0	0	0	0	0	0	0
TOKODALTÁRÓ	133 800	133 800	133 800	133 800	0	0	0	0	0	0
ÚNY	44 600	22 300	22 300	22 300	0	0	0	0	0	0
VÁRGESZTES	0	0	0	0	0	0	0	0	0	0
VÉRTESSOMLÓ	0	0	0	0	0	0	0	0	0	0
VÉRTESSZŐLŐS	178 400	0	0	0	0	0	0	0	0	0
VÉRTESTOLNA	0	0	0	0	0	0	0	0	0	0
MEGYE ÖNKORMÁNYZATAI ÖSSZESEN	18 018 400	17 795 400	19 824 700	19 391 074	1 595 674	693 000	693 000	751 275	751 275	58 275

A HELYI ÖNKORMÁNYZATOK 2003. ÉVI TERVEZETT-TÉNYLEGES NORMATÍV MÓDON ELOSZTOTT, KÖTÖTT FELHASZNÁLÁSÚ TÁMOGATÁSOK ELSZÁMOLÁSA

KOMÁROM-ESZTERGOM MEGYE

Megyekód: 11

Önkormányzat	Kötött felhasználású támogatások összesen				
	Normatív állami hozzájárulás összesen, Ft				
	Tervezett	Módosított	Tényleges	Felhasznált	Eltérés
MEGYEI ÖNKORMÁNYZAT	180 423 641	180 255 641	154 028 481	149 157 978	-31 097 663
ALMÁSFÜZITŐ	2 879 015	2 813 975	2 902 115	2 902 115	88 140
ANNAVÖLGY	1 816 848	1 816 848	1 800 208	1 800 208	-16 640
ÁCS	10 377 376	10 563 676	10 435 056	10 433 889	-129 787
ÁCSTESZÉR	1 831 464	1 831 464	1 687 844	1 687 844	-143 620
ÁSZÁR	1 407 416	1 365 416	1 397 416	1 397 416	32 000
BAJ	3 634 675	3 623 635	3 527 475	3 527 475	-96 160
BAJNA	3 097 295	3 026 815	3 125 695	3 125 695	98 880
BAJÓT	2 685 238	2 671 238	2 623 558	2 623 558	-47 680
BAKONYSÁRKÁNY	1 732 875	1 713 915	1 767 435	1 767 435	53 520
BAKONYSZOMBATHELY	3 370 592	3 370 592	3 500 307	3 500 307	129 715
BANA	2 354 314	2 326 234	2 185 034	2 074 154	-252 080
BÁBOLNA	6 103 000	5 721 480	5 644 420	5 644 420	-77 060
BÁRSONYOS	235 840	235 840	528 640	501 977	266 137
BOKOD	2 952 840	2 844 200	2 934 120	2 934 120	89 920
CSÁSZÁR	2 668 890	2 668 890	2 700 490	2 560 090	-108 800
CSOLNOK	4 179 352	4 045 592	4 101 992	3 822 229	-223 363
DAD	1 631 680	1 631 680	1 646 080	1 646 080	14 400
DÁG	1 934 089	1 844 889	1 809 289	1 809 289	-35 600
DOROG	27 470 274	27 439 514	28 006 354	27 683 499	243 985
DÖMÖS	171 920	235 920	171 920	171 920	-64 000
DUNAALMÁS	1 735 352	1 735 352	1 688 952	1 688 952	-46 400
EPÖL	770 239	740 079	760 719	760 719	20 640
ESZTERGOM	282 708 568	281 974 568	282 382 488	282 382 488	407 920

A HELYI ÖNKORMÁNYZATOK 2003. ÉVI TERVEZETT-TÉNYLEGES NORMATÍV MÓDON ELOSZTOTT, KÖTÖTT FELHASZNÁLÁSÚ TÁMOGATÁSOK ELSZÁMOLÁSA

KOMÁROM-ESZTERGOM MEGYE

Megyekód: 11

Önkormányzat	Kötött felhasználású támogatások összesen				
	Normatív állami hozzájárulás összesen, Ft				
	Tervezett	Módosított	Tényleges	Felhasznált	Eltérés
ETE	325 934	325 934	293 934	293 934	-32 000
GYERMELY	1 949 948	1 935 948	1 893 728	1 893 728	-42 220
HÉREG	716 626	716 626	676 546	676 546	-40 080
KECSKÉD	2 250 722	2 250 722	2 189 582	2 141 099	-109 623
KERÉKTELEKI	1 391 165	1 372 925	1 469 825	1 469 825	96 900
KESZTÖLC	3 029 327	2 975 087	2 930 267	2 930 267	-44 820
KISBÉR	16 299 973	15 579 773	14 927 444	14 927 444	-652 329
KOCS	3 437 896	3 437 896	3 426 756	3 373 969	-63 927
KOMÁROM	277 464 816	277 211 356	277 128 956	276 241 676	-969 680
KÖMLÖD	1 547 897	1 488 617	1 492 217	1 492 217	3 600
KÖRNYE	5 347 660	5 343 820	4 855 900	4 855 900	-487 920
LÁBATLAN	7 387 896	7 387 896	7 524 696	7 524 696	136 800
LEÁNYVÁR	2 072 399	2 072 399	2 027 819	2 027 819	-44 580
MÁRIAHALOM	1 171 428	1 157 428	1 271 908	1 271 908	114 480
MOCSA	2 629 275	2 615 275	2 640 955	2 633 955	18 680
MOGYORÓSBÁNYA	1 272 445	1 198 365	1 215 165	1 215 165	16 800
NAGYIGMÁND	6 040 858	6 037 018	6 244 458	6 244 458	207 440
NAGYSÁP	2 201 095	2 201 095	2 137 015	2 137 015	-64 080
NASZÁLY	2 457 105	2 429 105	2 190 325	2 075 445	-353 660
NESZMÉLY	1 489 446	1 489 446	1 535 446	1 422 600	-66 846
NYERGESÚJFALU	182 345 890	182 366 130	182 368 290	181 385 773	-980 357
OROSZLÁNY	46 583 717	46 250 757	45 773 257	45 604 853	-645 904
PILISCSÉV	2 490 625	2 490 625	2 552 545	2 552 545	61 920
PILISMARÓT	3 094 217	3 047 977	3 019 717	3 019 717	-28 260

A HELYI ÖNKORMÁNYZATOK 2003. ÉVI TERVEZETT-TÉNYLEGES NORMATÍV MÓDON ELOSZTOTT, KÖTÖTT FELHASZNÁLÁSÚ TÁMOGATÁSOK ELSZÁMOLÁSA

KOMÁROM-ESZTERGOM MEGYE

Megyekód: 11

Önkormányzat	Kötött felhasználású támogatások összesen				
	Normatív állami hozzájárulás összesen, Ft				
	Tervezett	Módosított	Tényleges	Felhasznált	Eltérés
RÉDE	2 760 135	2 760 135	2 523 735	2 523 735	-236 400
SÁRISÁP	4 376 360	4 516 960	4 808 060	4 808 060	291 100
SÚR	2 130 958	2 130 958	1 951 278	1 951 278	-179 680
SÜTTŐ	2 371 372	2 371 372	2 406 412	2 333 652	-37 720
SZÁKSZEND	1 761 963	1 761 963	1 590 683	1 590 683	-171 280
SZÁRLIGET	2 422 630	2 415 190	2 415 190	2 415 190	0
SZOMOR	1 936 697	1 936 697	1 971 737	1 971 737	35 040
SZOMÓD	2 231 978	2 221 898	2 228 618	2 220 368	-1 530
TARDOSBÁNYA	2 055 407	1 955 327	1 964 687	1 958 853	3 526
TARJÁN	3 526 324	3 433 044	3 422 044	3 422 044	-11 000
TATA	31 739 038	31 202 398	31 333 738	31 113 166	-89 232
TATABÁNYA	512 178 365	511 450 365	511 733 625	511 731 465	281 100
TÁRKÁNY	2 032 309	2 032 309	2 171 389	2 171 389	139 080
TÁT	6 275 762	6 232 562	6 626 162	6 626 162	393 600
TOKOD	6 021 215	6 021 215	6 097 755	5 860 242	-160 973
TOKODALTÁRÓ	4 349 739	4 349 739	3 967 259	3 967 259	-382 480
ÚNY	44 600	22 300	22 300	22 300	0
VÁRGESZTES	295 670	295 670	330 190	330 190	34 520
VÉRTESSOMLÓ	2 081 202	2 030 882	2 088 722	2 088 002	57 120
VÉRTESSZŐLŐS	2 918 622	2 740 222	2 766 722	2 766 722	26 500
VÉRTESTOLNA	261 732	259 332	259 332	259 332	0
MEGYE ÖNKORMÁNYZATAI ÖSSZESEN	1 716 943 231	1 712 020 211	1 685 822 477	1 677 148 240	-34 871 971

A HELYI ÖNKORMÁNYZATOK 2003. ÉVI TERVEZETT-TÉNYLEGES NORMATÍV MÓDON ELOSZTOTT, KÖTÖTT FELHASZNÁLÁSÚ TÁMOGATÁSOK ELSZÁMOLÁSA

NÓGRÁD MEGYE

Megyekód: 12

Önkormányzat	Pedagógus szakvizsga, továbbképzés					Pedagógusok szakkönyvvásárlása				
	Állami hozzájárulás, Ft					Állami hozzájárulás, Ft				
	Tervezett	Módosított	Tényleges	Felhasznált	Eltérés	Tervezett	Módosított	Tényleges	Felhasznált	Eltérés
MEGYEI ÖNKORMÁNYZAT	7 627 000	7 627 000	7 540 000	7 540 000	-87 000	7 182 000	7 182 000	7 000 000	6 788 909	-393 091
ALSÓPETÉNY	72 500	72 500	72 500	72 500	0	56 000	56 000	56 000	56 000	0
ALSÓTOLD	174 000	174 000	174 000	120 947	-53 053	168 000	168 000	168 000	168 000	0
BALASSAGYARMAT	5 205 500	5 205 500	5 147 500	5 147 500	-58 000	4 928 000	4 746 000	4 634 000	4 634 000	-112 000
BÁNK	29 000	29 000	29 000	29 000	0	28 000	28 000	28 000	28 000	0
BÁRNA	203 000	203 000	203 000	203 000	0	196 000	196 000	196 000	196 000	0
BÁTONYTERENYE	2 305 500	2 305 500	2 320 000	2 253 700	-51 800	2 240 000	2 198 000	2 198 000	2 198 000	0
BECSKE	58 000	58 000	58 000	58 000	0	56 000	56 000	56 000	56 000	0
BERCEL	333 500	333 500	319 000	313 184	-20 316	322 000	322 000	322 000	300 736	-21 264
BERKENYE	87 000	87 000	87 000	87 000	0	84 000	84 000	84 000	84 000	0
BÉR	72 500	72 500	72 500	70 000	-2 500	70 000	70 000	70 000	56 000	-14 000
BORSOSBERÉNY	217 500	217 500	217 500	217 500	0	224 000	224 000	224 000	224 000	0
BUJÁK	203 000	203 000	377 000	377 000	174 000	364 000	364 000	350 000	350 000	-14 000
CERED	319 000	319 000	319 000	319 000	0	308 000	308 000	280 000	266 000	-42 000
CSERHÁTHALÁP	29 000	29 000	29 000	29 000	0	28 000	28 000	28 000	28 000	0
CSERHÁTSURÁNY	275 500	261 000	261 000	261 000	0	238 000	238 000	252 000	252 000	14 000
CSÉCSE	145 000	145 000	145 000	145 000	0	168 000	168 000	168 000	168 000	0
CSITÁR	29 000	29 000	29 000	29 000	0	28 000	28 000	28 000	28 000	0
DEJTÁR	246 500	246 500	246 500	246 500	0	238 000	238 000	224 000	224 000	-14 000
DIÓSJENŐ	493 000	493 000	493 000	493 000	0	476 000	476 000	476 000	476 000	0
DOROGHÁZA	188 500	188 500	188 500	188 500	0	182 000	182 000	182 000	182 000	0
DRÉGELYPALÁNK	246 500	246 500	246 500	246 500	0	238 000	238 000	238 000	238 000	0
ECSEG	217 500	217 500	217 500	217 500	0	210 000	210 000	210 000	210 000	0
EGYHÁZASDENGELEG	72 500	72 500	72 500	72 500	0	70 000	70 000	70 000	70 000	0
EGYHÁZASGERGE	145 000	145 000	145 000	141 472	-3 528	140 000	140 000	140 000	140 000	0
ENDREFALVA	319 000	319 000	319 000	319 000	0	308 000	294 000	308 000	308 000	14 000
ERDŐKÜRT	116 000	130 500	130 500	130 500	0	112 000	112 000	126 000	126 000	14 000
ERDŐTARCSA	29 000	29 000	29 000	10 960	-18 040	28 000	28 000	28 000	28 000	0
ÉTES	203 000	203 000	203 000	203 000	0	196 000	182 000	182 000	182 000	0
ÉRSEKVADKERT	536 500	536 500	551 000	551 000	14 500	518 000	518 000	532 000	532 000	14 000
FELSŐPETÉNY	43 500	43 500	43 500	43 500	0	70 000	70 000	70 000	70 000	0
GALGAGUTA	72 500	58 000	58 000	58 000	0	70 000	70 000	70 000	70 000	0
HÉHALOM	203 000	203 000	203 000	203 000	0	196 000	196 000	196 000	196 000	0
HOLLÓKŐ	58 000	58 000	0	0	-58 000	56 000	56 000	56 000	56 000	0
HONT	43 500	43 500	43 500	43 500	0	42 000	42 000	42 000	42 000	0
HUGYAG	101 500	101 500	101 500	101 500	0	98 000	98 000	98 000	98 000	0
ILINY	14 500	14 500	14 500	14 500	0	14 000	14 000	14 000	14 000	0
IPOLYTARNÓC	29 000	29 000	29 000	29 000	0	28 000	28 000	28 000	28 000	0

A HELYI ÖNKORMÁNYZATOK 2003. ÉVI TERVEZETT-TÉNYLEGES NORMATÁV MÓDON ELOSZTOTT, KÖTÖTT FELHASZNÁLÁSÚ TÁMOGATÁSOK ELSZÁMOLÁSA

NÓGRÁD MEGYE

Megyekód: 12

Önkormányzat	Pedagógus szakvizsga, továbbképzés					Pedagógusok szakkönyvvásárlása				
	Állami hozzájárulás, Ft					Állami hozzájárulás, Ft				
	Tervezett	Módosított	Tényleges	Felhasznált	Eltérés	Tervezett	Módosított	Tényleges	Felhasznált	Eltérés
IPOLYVECE	101 500	101 500	101 500	101 500	0	98 000	98 000	98 000	98 000	0
JOBBÁGYI	348 000	348 000	348 000	348 000	0	336 000	322 000	336 000	336 000	14 000
KARANCSALJA	217 500	217 500	217 500	217 500	0	224 000	210 000	210 000	210 000	0
KARANCSBERÉNY	29 000	29 000	29 000	29 000	0	28 000	28 000	28 000	28 000	0
KARANCSKESZI	275 500	275 500	275 500	275 500	0	266 000	266 000	266 000	266 000	0
KARANCSLAPÚJTÓ	580 000	580 000	580 000	580 000	0	532 000	532 000	546 000	546 000	14 000
KARANCSSÁG	333 500	333 500	333 500	333 500	0	322 000	322 000	322 000	322 000	0
KAZÁR	275 500	275 500	275 500	275 500	0	266 000	266 000	266 000	266 000	0
KÁLLÓ	333 500	333 500	333 500	324 606	-8 894	322 000	294 000	294 000	294 000	0
KESZEG	14 500	0	0	0	0	14 000	14 000	14 000	14 000	0
KÉTBODONY	14 500	0	0	0	0	14 000	14 000	14 000	11 670	-2 330
KISBÁGYON	14 500	14 500	0	0	-14 500	14 000	14 000	14 000	14 000	0
KISHARTYÁN	14 500	14 500	14 500	14 500	0	28 000	28 000	28 000	28 000	0
LEGÉND	72 500	72 500	72 500	72 500	0	70 000	70 000	70 000	70 000	0
LITKE	304 500	304 500	304 500	304 500	0	294 000	294 000	280 000	280 000	-14 000
LUCFALVA	246 500	246 500	246 500	246 500	0	238 000	238 000	238 000	238 000	0
LUDÁNYHALÁSZI	232 000	232 000	232 000	232 000	0	196 000	196 000	196 000	196 000	0
MAGYARGÉC	174 000	174 000	188 500	188 500	14 500	168 000	168 000	182 000	182 000	14 000
MAGYARNÁNDOR	319 000	319 000	319 000	319 000	0	308 000	294 000	294 000	289 333	-4 667
MÁTRAMINDSZENT	174 000	174 000	174 000	174 000	0	168 000	168 000	168 000	168 000	0
MÁTRANOVÁK	290 000	290 000	290 000	290 000	0	266 000	266 000	266 000	266 000	0
MÁTRASZELE	159 500	159 500	145 000	145 000	-14 500	154 000	154 000	140 000	140 000	-14 000
MÁTRASZÖLŐS	232 000	232 000	232 000	232 000	0	224 000	224 000	224 000	224 000	0
MÁTRATERENYE	275 500	275 500	275 500	275 500	0	266 000	266 000	266 000	266 000	0
MÁTRAVÉREBÉLY	290 000	290 000	290 000	290 000	0	280 000	280 000	280 000	280 000	0
MIHÁLYGERGE	29 000	29 000	29 000	29 000	0	28 000	28 000	28 000	28 000	0
MOHORA	130 500	130 500	130 500	130 500	0	140 000	140 000	126 000	126 000	-14 000
NAGYBÁRKÁNY	203 000	203 000	203 000	203 000	0	210 000	196 000	196 000	187 360	-8 640
NAGYLÓC	275 500	275 500	261 000	261 000	-14 500	280 000	224 000	210 000	210 000	-14 000
NAGYOROSZI	362 500	362 500	348 000	348 000	-14 500	350 000	350 000	322 000	322 000	-28 000
NEMTI	29 000	14 500	0	0	-14 500	28 000	28 000	14 000	14 000	-14 000
NÉZSA	333 500	333 500	333 500	333 500	0	336 000	294 000	294 000	294 000	0
NÓGRÁD	203 000	203 000	261 000	261 000	58 000	252 000	252 000	252 000	252 000	0
NÓGRÁDKÖVESD	203 000	203 000	203 000	197 562	-5 438	196 000	196 000	182 000	176 750	-19 250
NÓGRÁDMARCAL	29 000	29 000	29 000	29 000	0	42 000	42 000	42 000	42 000	0
NÓGRÁDMEGYER	377 000	377 000	377 000	377 000	0	364 000	364 000	364 000	364 000	0
NÓGRÁDSÁP	246 500	246 500	217 500	217 500	-29 000	238 000	224 000	238 000	238 000	14 000
NÓGRÁDSIPEK	130 500	130 500	130 500	130 500	0	126 000	126 000	126 000	126 000	0

A HELYI ÖNKORMÁNYZATOK 2003. ÉVI TERVEZETT-TÉNYLEGES NORMATÍV MÓDON ELOSZTOTT, KÖTÖTT FELHASZNÁLÁSÚ TÁMOGATÁSOK ELSZÁMOLÁSA

NÓGRÁD MEGYE

Megyekód: 12

Önkormányzat	Pedagógus szakvizsga, továbbképzés					Pedagógusok szakkönyvvásárlása				
	Állami hozzájárulás, Ft					Állami hozzájárulás, Ft				
	Tervezett	Módosított	Tényleges	Felhasznált	Eltérés	Tervezett	Módosított	Tényleges	Felhasznált	Eltérés
NÓGRÁDSZAKÁL	159 500	159 500	159 500	159 500	0	154 000	140 000	140 000	140 000	0
NÓTINCS	261 000	261 000	261 000	261 000	0	252 000	252 000	252 000	252 000	0
ÓRHALOM	246 500	246 500	246 500	246 500	0	238 000	238 000	238 000	238 000	0
ÖSAGÁRD	14 500	14 500	14 500	14 500	0	14 000	14 000	14 000	14 000	0
PALOTÁS	304 500	304 500	304 500	304 500	0	294 000	294 000	294 000	287 000	-7 000
PATAK	145 000	145 000	145 000	145 000	0	168 000	168 000	168 000	168 000	0
PATVARC	29 000	29 000	29 000	29 000	0	28 000	28 000	28 000	28 000	0
PÁSZTÓ	2 697 000	2 682 500	2 639 000	2 639 000	-43 500	2 604 000	2 450 000	2 422 000	2 422 000	-28 000
PILINY	72 500	72 500	72 500	72 500	0	70 000	70 000	70 000	70 000	0
RÁKOCZIBÁNYA	29 000	29 000	29 000	29 000	0	28 000	28 000	28 000	28 000	0
RÉTSÁG	609 000	609 000	609 000	609 000	0	602 000	574 000	574 000	574 000	0
RIMÓC	333 500	333 500	333 500	333 500	0	322 000	322 000	322 000	322 000	0
ROMHÁNY	435 000	435 000	435 000	435 000	0	420 000	420 000	420 000	406 000	-14 000
SALGÓTARJÁN	12 296 000	12 296 000	12 107 500	12 107 500	-188 500	11 704 000	11 298 000	11 354 000	11 152 000	-146 000
SÁGÚJFALU	203 000	203 000	203 000	203 000	0	196 000	196 000	196 000	196 000	0
SÁMSONHÁZA	14 500	14 500	14 500	14 500	0	14 000	14 000	14 000	14 000	0
SÓSHARTYÁN	159 500	145 000	145 000	145 000	0	140 000	98 000	98 000	98 000	0
SZANDA	72 500	72 500	72 500	72 500	0	70 000	70 000	70 000	70 000	0
SZARVASGEDE	0	0	0	0	0	14 000	14 000	14 000	14 000	0
SZENDEHELY	203 000	203 000	203 000	203 000	0	238 000	238 000	238 000	238 000	0
SZENTE	29 000	29 000	29 000	29 000	0	28 000	28 000	28 000	28 000	0
SZÉCSÉNY	1 595 000	1 595 000	1 609 500	1 609 500	14 500	1 526 000	1 526 000	1 526 000	1 526 000	0
SZÉCSÉNYFELFALU	58 000	58 000	58 000	58 000	0	56 000	56 000	56 000	56 000	0
SZILASPOGONY	29 000	29 000	0	0	-29 000	28 000	28 000	28 000	28 000	0
SZIRÁK	246 500	246 500	246 500	246 500	0	238 000	238 000	238 000	238 000	0
SZUHA	58 000	58 000	58 000	58 000	0	56 000	56 000	56 000	56 000	0
SZURDOKPÜSPÖKI	246 500	246 500	246 500	246 500	0	238 000	238 000	238 000	238 000	0
SZÜGY	348 000	348 000	348 000	348 000	0	350 000	336 000	350 000	350 000	14 000
TAR	246 500	246 500	261 000	261 000	14 500	252 000	252 000	252 000	252 000	0
TERESKE	203 000	203 000	203 000	203 000	0	196 000	196 000	196 000	196 000	0
TERÉNY	29 000	29 000	29 000	29 000	0	28 000	28 000	28 000	28 000	0
TOLMÁCS	72 500	72 500	0	0	-72 500	70 000	70 000	70 000	70 000	0
VANYARC	275 500	275 500	275 500	275 500	0	266 000	266 000	266 000	266 000	0
VARSÁNY	261 000	261 000	261 000	261 000	0	252 000	252 000	252 000	252 000	0
VIZSLÁS	116 000	116 000	116 000	116 000	0	112 000	112 000	112 000	112 000	0
ZABAR	0	0	0	0	0	28 000	28 000	28 000	28 000	0
MEGYE ÖNKORMÁNYZATAI ÖSSZESEN	50 735 500	50 648 500	50 300 500	50 136 931	-511 569	48 958 000	47 852 000	47 544 000	47 039 758	-812 242

2004/193/II. szám

M A G Y A R K Ö Z L Ö N Y

1321

A HELYI ÖNKORMÁNYZATOK 2003. ÉVI TERVEZETT-TÉNYLEGES NORMATÍV MÓDON ELOSZTOTT, KÖTÖTT FELHASZNÁLÁSÚ TÁMOGATÁSOK ELSZÁMOLÁSA

NÓGRÁD MEGYE

Megyekód: 12

Önkormányzat	Rászorultsági alapon járó óvodai ingyenes intézményi étkeztetéshez					Tanulók tankönyvvásárlása				
	Állami hozzájárulás, Ft					Állami hozzájárulás, Ft				
	Tervezett	Módosított	Tényleges	Felhasznált	Eltérés	Tervezett	Módosított	Tényleges	Felhasznált	Eltérés
MEGYEI ÖNKORMÁNYZAT	96 000	96 000	96 000	96 000	0	17 115 200	17 115 200	18 031 200	17 183 037	67 837
ALSÓPETÉNY	32 000	32 000	32 000	32 000	0	103 200	100 800	100 800	100 800	0
ALSÓTOLD	32 000	32 000	32 000	32 000	0	232 800	232 800	285 600	285 600	52 800
BALASSAGYARMAT	672 000	672 000	1 472 000	1 472 000	800 000	17 397 600	17 397 600	16 684 000	16 684 000	-713 600
BÁNK	0	32 000	32 000	32 000	0	0	0	0	0	0
BÁRNA	64 000	64 000	320 000	256 000	192 000	618 400	576 000	578 400	578 400	2 400
BÁTONYTERENYE	672 000	672 000	2 272 000	2 272 000	1 600 000	7 668 800	7 668 800	7 767 200	7 728 000	59 200
BECSKE	96 000	96 000	96 000	96 000	0	148 000	148 000	161 600	161 600	13 600
BERCEL	224 000	224 000	256 000	256 000	32 000	734 400	703 200	742 400	300 600	-402 600
BERKENYE	128 000	128 000	128 000	128 000	0	145 600	126 400	126 400	126 400	0
BÉR	32 000	32 000	32 000	32 000	0	84 800	84 800	84 800	84 800	0
BORSOSBERÉNY	96 000	96 000	128 000	128 000	32 000	588 800	588 800	590 400	590 400	1 600
BUJÁK	512 000	512 000	416 000	416 000	-96 000	1 060 800	1 154 400	1 009 600	1 009 600	-144 800
CERED	32 000	32 000	128 000	128 000	96 000	793 600	793 600	1 092 000	1 092 000	298 400
CSERHÁTHALÁP	96 000	96 000	64 000	64 000	-32 000	0	0	0	0	0
CSERHÁTSURÁNY	192 000	192 000	160 000	160 000	-32 000	774 400	714 400	733 600	733 600	19 200
CSÉCSE	192 000	192 000	96 000	96 000	-96 000	454 400	454 400	435 200	435 200	-19 200
CSITÁR	64 000	64 000	128 000	128 000	64 000	0	0	0	0	0
DEJTÁR	96 000	96 000	256 000	256 000	160 000	612 000	612 000	750 400	750 400	138 400
DIÓSJENŐ	544 000	544 000	480 000	480 000	-64 000	1 207 200	1 190 400	1 235 200	1 235 200	44 800
DOROGHÁZA	96 000	96 000	192 000	192 000	96 000	496 800	496 800	566 400	566 400	69 600
DRÉGELYPALÁNK	160 000	160 000	192 000	192 000	32 000	719 200	719 200	971 200	971 200	252 000
ÉCSEG	64 000	64 000	192 000	192 000	128 000	563 200	563 200	620 000	620 000	56 800
EGYHÁZASDENGELEG	32 000	32 000	32 000	32 000	0	244 000	244 000	239 200	239 200	-4 800
EGYHÁZASGERGE	96 000	96 000	64 000	64 000	-32 000	482 400	470 400	526 400	486 698	16 298
ENDREFALVA	288 000	288 000	384 000	384 000	96 000	1 264 800	1 056 000	1 048 000	844 293	-211 707
ERDŐKÜRT	32 000	32 000	64 000	64 000	32 000	193 600	193 600	209 600	209 600	16 000
ERDŐTARCSA	96 000	96 000	128 000	128 000	32 000	0	0	0	0	0
ÉTES	224 000	224 000	224 000	224 000	0	648 800	698 400	698 400	698 400	0
ÉRSEKVADKERT	256 000	256 000	576 000	576 000	320 000	1 536 000	1 429 600	1 405 600	1 405 600	-24 000
FELSŐPETÉNY	64 000	64 000	64 000	64 000	0	170 400	170 400	172 800	170 400	0
GALGAGUTA	32 000	32 000	32 000	32 000	0	114 400	0	0	0	0
HÉHALOM	128 000	96 000	128 000	128 000	32 000	446 400	438 400	438 400	438 400	0
HOLLÓKŐ	0	0	0	0	0	56 000	56 000	16 800	16 800	-39 200
HONT	64 000	64 000	32 000	32 000	-32 000	104 000	104 000	80 000	80 000	-24 000
HUGYAG	256 000	160 000	160 000	160 000	0	210 400	176 000	185 600	176 000	0
ILINY	32 000	32 000	32 000	32 000	0	0	0	0	0	0
IPOLYTARNÓC	128 000	128 000	96 000	96 000	-32 000	0	0	0	0	0

A HELYI ÖNKORMÁNYZATOK 2003. ÉVI TERVEZETT-TÉNYLEGES NORMATÍV MÓDON ELOSZTOTT, KÖTÖTT FELHASZNÁLÁSÚ TÁMOGATÁSOK ELSZÁMOLÁSA

NÓGRÁD MEGYE

Megyekód: 12

Önkormányzat	Rászorultsági alapon járó óvodai ingyenes intézményi étkeztetéshez					Tanulók tankönyvvásárlása				
	Állami hozzájárulás, Ft					Állami hozzájárulás, Ft				
	Tervezett	Módosított	Tényleges	Felhasznált	Eltérés	Tervezett	Módosított	Tényleges	Felhasznált	Eltérés
IPOLYVECE	128 000	128 000	224 000	224 000	96 000	262 400	262 400	273 600	273 600	11 200
JOBBÁGYI	704 000	608 000	384 000	384 000	-224 000	1 109 600	1 083 200	1 087 200	1 087 200	4 000
KARANCSALJA	288 000	288 000	192 000	192 000	-96 000	735 200	735 200	718 400	718 400	-16 800
KARANCSBERÉNY	64 000	64 000	64 000	64 000	0	0	0	0	0	0
KARANCSKESZI	256 000	256 000	320 000	320 000	64 000	696 800	692 000	792 800	792 800	100 800
KARANCSLAPÚJTÓ	480 000	480 000	480 000	480 000	0	2 304 800	2 304 800	2 116 800	2 116 800	-188 000
KARANCS SÁG	544 000	544 000	544 000	544 000	0	1 594 400	1 398 400	1 398 400	1 398 400	0
KAZÁR	288 000	288 000	288 000	288 000	0	987 200	987 200	1 020 800	1 020 800	33 600
KÁLLÓ	480 000	480 000	608 000	608 000	128 000	927 200	927 200	1 347 200	1 331 641	404 441
KESZEG	0	0	0	0	0	0	0	0	0	0
KÉTBODONY	0	0	0	0	0	0	0	0	0	0
KISBÁGYON	32 000	32 000	0	0	-32 000	0	0	0	0	0
KISHARTYÁN	96 000	96 000	64 000	64 000	-32 000	0	0	0	0	0
LEGÉND	64 000	64 000	32 000	32 000	-32 000	78 400	0	0	0	0
LITKE	256 000	256 000	160 000	160 000	-96 000	1 128 000	1 123 200	1 120 800	1 120 800	-2 400
LUCFALVA	416 000	416 000	352 000	352 000	-64 000	594 400	594 400	712 000	712 000	117 600
LUDÁNYHALÁSZI	224 000	224 000	160 000	160 000	-64 000	672 800	660 800	669 600	669 600	8 800
MAGYARGÉC	384 000	384 000	288 000	288 000	-96 000	603 200	603 200	612 800	612 800	9 600
MAGYARNÁNDOR	64 000	64 000	96 000	96 000	32 000	646 400	646 400	848 800	848 800	202 400
MÁTRAMINDSZENT	128 000	128 000	128 000	128 000	0	478 400	471 200	471 200	471 200	0
MÁTRANOVÁK	96 000	96 000	96 000	96 000	0	813 600	746 400	746 400	746 400	0
MÁTRASZELE	96 000	96 000	96 000	96 000	0	349 600	349 600	410 400	410 400	60 800
MÁTRASZÖLŐS	384 000	384 000	384 000	384 000	0	598 400	588 800	588 800	588 800	0
MÁTRATERENYE	64 000	64 000	0	0	-64 000	885 600	885 600	962 400	962 400	76 800
MÁTRAVÉREBÉLY	224 000	224 000	224 000	224 000	0	897 600	852 800	852 800	852 800	0
MIHÁLYGERGE	32 000	32 000	0	0	-32 000	0	0	0	0	0
MOHORA	224 000	224 000	672 000	672 000	448 000	302 400	232 000	216 800	216 800	-15 200
NAGYBÁRKÁNY	384 000	384 000	256 000	256 000	-128 000	921 600	908 800	936 800	892 119	-16 681
NAGYLÓC	448 000	448 000	352 000	352 000	-96 000	797 600	797 600	768 800	768 800	-28 800
NAGYOROSZI	384 000	384 000	288 000	288 000	-96 000	832 800	832 800	776 800	776 800	-56 000
NEMTI	64 000	64 000	96 000	96 000	32 000	0	0	0	0	0
NÉZSA	64 000	64 000	64 000	64 000	0	852 000	856 800	856 800	856 800	0
NÓGRÁD	64 000	64 000	96 000	96 000	32 000	728 800	728 800	681 600	681 600	-47 200
NÓGRÁDKÖVESD	32 000	32 000	32 000	32 000	0	588 000	588 000	655 200	655 200	67 200
NÓGRÁDMARCAL	32 000	64 000	64 000	64 000	0	74 400	55 200	60 800	60 800	5 600
NÓGRÁDMEGYER	320 000	320 000	320 000	320 000	0	1 042 400	1 042 400	1 028 000	1 028 000	-14 400
NÓGRÁDSÁP	64 000	64 000	64 000	64 000	0	752 000	696 000	696 000	696 000	0
NÓGRÁDSIPEK	0	0	32 000	32 000	32 000	244 000	236 800	253 600	253 600	16 800

2004/193/II. szám

MAGYAR KÖZLÖNY

1323

A HELYI ÖNKORMÁNYZATOK 2003. ÉVI TERVEZETT-TÉNYLEGES NORMATÍV MÓDON ELOSZTOTT, KÖTÖTT FELHASZNÁLÁSÚ TÁMOGATÁSOK ELSZÁMOLÁSA

NÓGRÁD MEGYE

Megyekód: 12

Önkormányzat	Rászorultsági alapon járó óvodai ingyenes intézményi étkeztetéshez					Tanulók tankönyvvásárlása				
	Állami hozzájárulás, Ft					Állami hozzájárulás, Ft				
	Tervezett	Módosított	Tényleges	Felhasznált	Eltérés	Tervezett	Módosított	Tényleges	Felhasznált	Eltérés
NÓGRÁDSZAKÁL	256 000	256 000	224 000	224 000	-32 000	395 200	366 400	366 400	366 400	0
NÓTINCS	32 000	32 000	0	0	-32 000	708 800	708 800	698 400	698 400	-10 400
ÓRHALOM	224 000	224 000	192 000	192 000	-32 000	683 200	652 000	601 600	601 600	-50 400
ŐSAGÁRD	32 000	32 000	32 000	32 000	0	0	0	0	0	0
PALOTÁS	96 000	96 000	96 000	96 000	0	1 176 800	1 176 800	1 108 000	1 108 000	-68 800
PATAK	64 000	64 000	128 000	128 000	64 000	424 800	424 800	693 600	693 600	268 800
PATVARC	0	64 000	64 000	64 000	0	0	0	0	0	0
PÁSZTÓ	576 000	576 000	1 056 000	1 056 000	480 000	6 636 000	6 590 400	6 822 400	6 822 400	232 000
PILINY	96 000	160 000	160 000	160 000	0	137 600	137 600	137 600	137 600	0
RÁKOCZIBÁNYA	192 000	192 000	192 000	192 000	0	0	0	0	0	0
RÉTSÁG	128 000	128 000	192 000	192 000	64 000	1 448 000	1 448 000	1 434 400	1 434 400	-13 600
RIMÓC	608 000	608 000	480 000	480 000	-128 000	1 260 800	1 260 800	1 271 200	1 271 200	10 400
ROMHÁNY	416 000	288 000	416 000	416 000	128 000	1 408 000	1 433 600	1 512 000	1 512 000	78 400
SALGÓTARJÁN	2 144 000	2 144 000	5 632 000	5 632 000	3 488 000	34 176 800	34 176 800	34 241 600	33 639 000	-537 800
SÁGÚJFALU	192 000	192 000	384 000	384 000	192 000	809 600	809 600	827 200	827 200	17 600
SÁMSONHÁZA	96 000	96 000	96 000	96 000	0	0	0	0	0	0
SÓSHARTYÁN	256 000	256 000	160 000	160 000	-96 000	568 000	560 800	559 200	559 200	-1 600
SZANDA	96 000	96 000	160 000	160 000	64 000	75 200	48 800	54 400	54 400	5 600
SZARVASGEDE	0	0	0	0	0	0	0	0	0	0
SZENDEHELY	32 000	32 000	32 000	32 000	0	598 400	598 400	598 400	598 400	0
SZENTE	32 000	32 000	32 000	32 000	0	0	0	0	0	0
SZÉCSÉNY	32 000	32 000	128 000	128 000	96 000	4 404 800	4 404 800	4 496 000	4 496 000	91 200
SZÉCSÉNYFELFALU	128 000	128 000	128 000	128 000	0	192 000	176 000	176 000	176 000	0
SZILASPOGONY	128 000	128 000	96 000	96 000	-32 000	0	0	0	0	0
SZIRÁK	128 000	128 000	128 000	128 000	0	768 800	715 200	715 200	715 200	0
SZUHA	0	0	0	0	0	80 800	64 000	64 000	64 000	0
SZURDOKPÜSPÖKI	128 000	128 000	96 000	96 000	-32 000	612 800	612 800	614 400	614 400	1 600
SZÜGY	64 000	256 000	256 000	256 000	0	909 600	950 400	955 200	955 200	4 800
TAR	0	0	288 000	288 000	288 000	718 400	718 400	786 400	786 400	68 000
TERESKE	320 000	320 000	320 000	320 000	0	591 200	591 200	591 200	591 200	0
TERÉNY	64 000	64 000	96 000	96 000	32 000	45 600	45 600	60 000	60 000	14 400
TOLMÁCS	0	0	0	0	0	107 200	107 200	64 800	64 800	-42 400
VANYARC	224 000	224 000	192 000	192 000	-32 000	728 800	975 200	1 020 800	1 020 800	45 600
VARSÁNY	416 000	416 000	384 000	384 000	-32 000	743 200	905 600	896 000	896 000	-9 600
VIZSLÁS	288 000	288 000	192 000	192 000	-96 000	168 000	168 000	260 800	260 800	92 800
ZABAR	160 000	160 000	160 000	160 000	0	0	0	0	0	0
MEGYE ÖNKORMÁNYZATAI ÖSSZESEN	21 440 000	21 472 000	28 928 000	28 864 000	7 392 000	141 068 800	140 193 600	142 896 800	140 649 388	455 788

A HELYI ÖNKORMÁNYZATOK 2003. ÉVI TERVEZETT-TÉNYLEGES NORMATÍV MÓDON ELOSZTOTT, KÖTÖTT FELHASZNÁLÁSÚ TÁMOGATÁSOK ELSZÁMOLÁSA

NÓGRÁD MEGYE

Megyekód: 12

Önkormányzat	Diáksporttal kapcsolatos feladatok támogatása					Fővárosi és megyei közalapítványok szakmai tevékenysége				
	Állami hozzájárulás, Ft					Állami hozzájárulás, Ft				
	Tervezett	Módosított	Tényleges	Felhasznált	Eltérés	Tervezett	Módosított	Tényleges	Felhasznált	Eltérés
MEGYEI ÖNKORMÁNYZAT	4 479 600	4 425 600	4 485 600	4 485 600	60 000	44 518 500	44 518 500	44 518 500	44 518 500	0
ALSÓPETÉNY	30 000	27 600	27 600	27 600	0	0	0	0	0	0
ALSÓTOLD	67 200	67 200	68 400	68 400	1 200	0	0	0	0	0
BALASSAGYARMAT	4 550 400	4 550 400	4 512 000	4 430 400	-120 000	0	0	0	0	0
BÁNK	0	0	0	0	0	0	0	0	0	0
BÁRNA	118 800	116 400	116 400	116 400	0	0	0	0	0	0
BÁTONYTERENYE	1 712 400	1 712 400	1 671 600	1 671 600	-40 800	0	0	0	0	0
BECSKE	27 600	27 600	28 800	28 800	1 200	0	0	0	0	0
BERCEL	212 400	206 400	212 400	212 400	6 000	0	0	0	0	0
BERKENYE	34 800	33 600	33 600	33 600	0	0	0	0	0	0
BÉR	15 600	15 600	15 600	15 600	0	0	0	0	0	0
BORSOSBERÉNY	127 200	126 000	126 000	126 000	0	0	0	0	0	0
BUJÁK	271 200	270 000	265 200	265 200	-4 800	0	0	0	0	0
CERED	229 200	229 200	228 000	228 000	-1 200	0	0	0	0	0
CSERHÁTHALÁP	0	0	0	0	0	0	0	0	0	0
CSERHÁTSURÁNY	169 200	164 400	165 600	165 600	1 200	0	0	0	0	0
CSÉCSE	105 600	105 600	105 600	105 600	0	0	0	0	0	0
CSITÁR	0	0	0	0	0	0	0	0	0	0
DEJTÁR	136 800	136 800	146 400	146 400	9 600	0	0	0	0	0
DIÓSJENŐ	280 800	277 200	277 200	277 200	0	0	0	0	0	0
DOROGHÁZA	122 400	122 400	122 400	122 400	0	0	0	0	0	0
DRÉGELYPALÁNK	205 200	204 000	202 800	202 800	-1 200	0	0	0	0	0
ECSEG	157 200	154 800	147 600	147 600	-7 200	0	0	0	0	0
EGYHÁZASDENGELEG	57 600	57 600	55 200	55 200	-2 400	0	0	0	0	0
EGYHÁZASGERGE	102 000	98 400	98 400	94 857	-3 543	0	0	0	0	0
ENDREFALVA	195 600	195 600	194 400	194 400	-1 200	0	0	0	0	0
ERDŐKÜRT	54 000	54 000	55 200	55 200	1 200	0	0	0	0	0
ERDŐTARCSA	0	0	0	0	0	0	0	0	0	0
ÉTES	127 200	130 800	130 800	130 800	0	0	0	0	0	0
ÉRSEKVADKERT	360 000	358 800	355 200	355 200	-3 600	0	0	0	0	0
FELSŐPETÉNY	42 000	42 000	42 000	42 000	0	0	0	0	0	0
GALGAGUTA	26 400	18 000	18 000	18 000	0	0	0	0	0	0
HÉHALOM	96 000	96 000	94 800	94 800	-1 200	0	0	0	0	0
HOLLÓKŐ	12 000	12 000	12 000	12 000	0	0	0	0	0	0
HONT	20 400	20 400	19 200	19 200	-1 200	0	0	0	0	0
HUGYAG	32 400	30 000	32 400	30 000	0	0	0	0	0	0
ILINY	0	0	0	0	0	0	0	0	0	0
IPOLYTARNÓC	0	0	0	0	0	0	0	0	0	0

A HELYI ÖNKORMÁNYZATOK 2003. ÉVI TERVEZETT-TÉNYLEGES NORMATÍV MÓDON ELOSZTOTT, KÖTÖTT FELHASZNÁLÁSÚ TÁMOGATÁSOK ELSZÁMOLÁSA

NÓGRÁD MEGYE

Megyekód: 12

Önkormányzat	Diáksporttal kapcsolatos feladatok támogatása					Fővárosi és megyei közalapítványok szakmai tevékenysége				
	Állami hozzájárulás, Ft					Állami hozzájárulás, Ft				
	Tervezett	Módosított	Tényleges	Felhasznált	Eltérés	Tervezett	Módosított	Tényleges	Felhasznált	Eltérés
IPOLYVECE	42 000	42 000	42 000	42 000	0	0	0	0	0	0
JOBBÁGYI	254 400	249 600	248 400	248 400	-1 200	0	0	0	0	0
KARANCSALJA	152 400	152 400	148 800	148 800	-3 600	0	0	0	0	0
KARANCSBERÉNY	0	0	0	0	0	0	0	0	0	0
KARANCSKESZI	169 200	169 200	163 200	163 200	-6 000	0	0	0	0	0
KARANCSLAPÚJTÓ	459 600	458 400	460 800	460 800	2 400	0	0	0	0	0
KARANCSSÁG	216 000	216 000	216 000	216 000	0	0	0	0	0	0
KAZÁR	210 000	210 000	216 000	216 000	6 000	0	0	0	0	0
KÁLLÓ	264 000	264 000	255 600	255 600	-8 400	0	0	0	0	0
KESZEG	0	0	0	0	0	0	0	0	0	0
KÉTBODONY	0	0	0	0	0	0	0	0	0	0
KISBÁGYON	0	0	0	0	0	0	0	0	0	0
KISHARTYÁN	0	0	0	0	0	0	0	0	0	0
LEGÉND	16 800	10 800	10 800	10 800	0	0	0	0	0	0
LITKE	228 000	226 800	225 600	225 600	-1 200	0	0	0	0	0
LUCFALVA	130 800	130 800	123 600	123 600	-7 200	0	0	0	0	0
LUDÁNYHALÁSZI	134 400	133 200	135 600	135 600	2 400	0	0	0	0	0
MAGYARGÉC	123 600	123 600	127 200	127 200	3 600	0	0	0	0	0
MAGYARNÁNDOR	205 200	205 200	204 000	204 000	-1 200	0	0	0	0	0
MÁTRAMINDSZENT	116 400	114 000	114 000	114 000	0	0	0	0	0	0
MÁTRANOVÁK	214 800	210 000	210 000	210 000	0	0	0	0	0	0
MÁTRASZELE	81 600	81 600	82 800	82 800	1 200	0	0	0	0	0
MÁTRASZÖLŐS	138 000	134 400	134 400	134 400	0	0	0	0	0	0
MÁTRATERENYE	211 200	208 800	208 800	208 800	0	0	0	0	0	0
MÁTRAVEREBÉLY	166 800	162 000	162 000	162 000	0	0	0	0	0	0
MIHÁLYGERGE	0	0	0	0	0	0	0	0	0	0
MOHORA	43 200	38 400	38 400	38 400	0	0	0	0	0	0
NAGYBÁRKÁNY	183 600	182 400	182 400	76 006	-106 394	0	0	0	0	0
NAGYLÓC	164 400	164 400	159 600	159 600	-4 800	0	0	0	0	0
NAGYOROSZI	201 600	201 600	189 600	189 600	-12 000	0	0	0	0	0
NEMTI	0	0	0	0	0	0	0	0	0	0
NÉZSA	205 200	205 200	205 200	205 200	0	0	0	0	0	0
NÓGRÁD	162 000	162 000	160 800	160 800	-1 200	0	0	0	0	0
NÓGRÁDKÖVESD	130 800	130 800	134 400	134 400	3 600	0	0	0	0	0
NÓGRÁDMARCAL	15 600	15 600	15 600	15 600	0	0	0	0	0	0
NÓGRÁDMEGYER	198 000	198 000	192 000	192 000	-6 000	0	0	0	0	0
NÓGRÁDSÁP	168 000	163 200	165 600	165 600	2 400	0	0	0	0	0
NÓGRÁDSIPEK	60 000	58 800	58 800	58 800	0	0	0	0	0	0

A HELYI ÖNKORMÁNYZATOK 2003. ÉVI TERVEZETT-TÉNYLEGES NORMATÍV MÓDON ELOSZTOTT, KÖTÖTT FELHASZNÁLÁSÚ TÁMOGATÁSOK ELSZÁMOLÁSA

NÓGRÁD MEGYE

Megyekód: 12

Önkormányzat	Diákporttal kapcsolatos feladatok támogatása					Fővárosi és megyei közalapítványok szakmai tevékenysége				
	Állami hozzájárulás, Ft					Állami hozzájárulás, Ft				
	Tervezett	Módosított	Tényleges	Felhasznált	Eltérés	Tervezett	Módosított	Tényleges	Felhasznált	Eltérés
NÓGRÁDSZAKÁL	64 800	64 800	63 600	63 600	-1 200	0	0	0	0	0
NÓTINCS	181 200	181 200	180 000	180 000	-1 200	0	0	0	0	0
ÓRHALOM	156 000	151 200	151 200	151 200	0	0	0	0	0	0
ŐSAGÁRD	0	0	0	0	0	0	0	0	0	0
PALOTÁS	255 600	255 600	256 800	256 800	1 200	0	0	0	0	0
PATAK	130 800	130 800	132 000	132 000	1 200	0	0	0	0	0
PATVARC	0	0	0	0	0	0	0	0	0	0
PÁSZTÓ	1 798 800	1 791 600	1 796 400	1 796 400	4 800	0	0	0	0	0
PILINY	24 000	24 000	24 000	24 000	0	0	0	0	0	0
RÁKOCZIBÁNYA	0	0	0	0	0	0	0	0	0	0
RÉTSÁG	415 200	412 800	412 800	412 800	0	0	0	0	0	0
RIMÓC	252 000	252 000	252 000	252 000	0	0	0	0	0	0
ROMHÁNY	373 200	372 000	373 200	373 200	1 200	0	0	0	0	0
SALGÓTARJÁN	8 820 000	8 820 000	8 714 400	8 405 000	-415 000	0	0	0	0	0
SÁGÚJFALU	196 800	196 800	194 400	194 400	-2 400	0	0	0	0	0
SÁMSONHÁZA	0	0	0	0	0	0	0	0	0	0
SÓSHARTYÁN	94 800	92 400	96 000	96 000	3 600	0	0	0	0	0
SZANDA	18 000	15 600	16 800	16 800	1 200	0	0	0	0	0
SZARVASGEDE	0	0	0	0	0	0	0	0	0	0
SZENDEHELY	151 200	150 000	150 000	150 000	0	0	0	0	0	0
SZENTE	0	0	0	0	0	0	0	0	0	0
SZÉCSÉNY	1 251 600	1 244 400	1 242 000	1 242 000	-2 400	0	0	0	0	0
SZÉCSÉNYFELFALU	28 800	27 600	27 600	27 600	0	0	0	0	0	0
SZILASPOGONY	0	0	0	0	0	0	0	0	0	0
SZIRÁK	133 200	127 200	127 200	127 200	0	0	0	0	0	0
SZUHA	18 000	18 000	18 000	18 000	0	0	0	0	0	0
SZURDOKPÜSPÖKI	184 800	184 800	182 400	182 400	-2 400	0	0	0	0	0
SZÜGY	224 400	223 200	224 400	224 400	1 200	0	0	0	0	0
TAR	188 400	188 400	186 000	186 000	-2 400	0	0	0	0	0
TERESKE	105 600	105 600	105 600	105 600	0	0	0	0	0	0
TERÉNY	13 200	13 200	13 200	13 200	0	0	0	0	0	0
TOLMÁCS	37 200	37 200	38 400	38 400	1 200	0	0	0	0	0
VANYARC	219 600	219 600	218 400	218 400	-1 200	0	0	0	0	0
VARSÁNY	199 200	199 200	196 800	196 800	-2 400	0	0	0	0	0
VIZSLÁS	49 200	49 200	49 200	49 200	0	0	0	0	0	0
ZABAR	0	0	0	0	0	0	0	0	0	0
MEGYE ÖNKORMÁNYZATAI ÖSSZESEN	34 832 400	34 658 400	34 501 200	33 997 863	-660 537	44 518 500	44 518 500	44 518 500	44 518 500	0

A HELYI ÖNKORMÁNYZATOK 2003. ÉVI TERVEZETT-TÉNYLEGES NORMATÍV MÓDON ELOSZTOTT, KÖTÖTT FELHASZNÁLÁSÚ TÁMOGATÁSOK ELSZÁMOLÁSA

NÓGRÁD MEGYE

Megyekód: 12

Önkormányzat	Szakmai fejlesztési feladatok					Pedagógiai szakszolgálat				
	Állami hozzájárulás, Ft					Állami hozzájárulás, Ft				
	Tervezett	Módosított	Tényleges	Felhasznált	Eltérés	Tervezett	Módosított	Tényleges	Felhasznált	Eltérés
MEGYEI ÖNKORMÁNYZAT	16 413 656	16 413 656	16 413 656	16 413 656	0	13 335 000	13 335 000	13 335 000	13 335 000	0
ALSÓPETÉNY	66 704	66 704	66 704	66 704	0	0	0	0	0	0
ALSÓTOLD	135 058	135 058	135 058	135 058	0	0	0	0	0	0
BALASSAGYARMAT	10 347 719	10 347 719	10 347 719	10 347 719	0	0	0	0	0	0
BÁNK	0	0	0	0	0	0	0	0	0	0
BÁRNA	234 438	234 438	234 438	234 438	0	0	0	0	0	0
BÁTONYTERENYE	3 879 525	3 879 525	3 879 525	3 869 035	-10 490	0	0	0	0	0
BECSKE	53 376	53 376	53 376	53 376	0	0	0	0	0	0
BERCEL	431 075	431 075	431 075	431 075	0	0	0	0	0	0
BERKENYE	73 331	73 331	73 331	73 331	0	0	0	0	0	0
BÉR	30 169	30 169	30 169	30 169	0	0	0	0	0	0
BORSOSBERÉNY	250 769	250 769	250 769	250 769	0	0	0	0	0	0
BUJÁK	538 087	538 087	538 087	538 087	0	0	0	0	0	0
CERED	545 235	545 235	545 235	545 235	0	0	0	0	0	0
CSERHÁTHALÁP	0	0	0	0	0	0	0	0	0	0
CSERHÁTSURÁNY	362 844	362 844	362 844	362 844	0	0	0	0	0	0
CSÉCSE	210 362	210 362	210 362	210 362	0	0	0	0	0	0
CSITÁR	0	0	0	0	0	0	0	0	0	0
DEJTÁR	284 152	284 152	284 152	284 152	0	0	0	0	0	0
DIÓSJENŐ	550 708	550 708	550 708	550 708	0	0	0	0	0	0
DOROGHÁZA	244 589	244 589	244 589	244 589	0	0	0	0	0	0
DRÉGELYPALÁNK	409 816	409 816	409 816	409 816	0	0	0	0	0	0
ECSEG	310 350	310 350	310 350	310 350	0	0	0	0	0	0
EGYHÁZASDENGELEG	113 564	113 564	113 564	113 564	0	0	0	0	0	0
EGYHÁZASGERGE	219 347	219 347	219 347	219 347	0	0	0	0	0	0
ENDREFALVA	469 397	469 397	469 397	469 397	0	0	0	0	0	0
ERDŐKÜRT	103 413	103 413	103 413	103 413	0	0	0	0	0	0
ERDŐTARCSA	0	0	0	0	0	0	0	0	0	0
ÉTES	261 095	261 095	261 095	261 095	0	0	0	0	0	0
ÉRSEKVA DKERT	741 276	741 276	741 276	741 276	0	0	0	0	0	0
FELSŐPETÉNY	81 224	81 224	81 224	81 224	0	0	0	0	0	0
GALGAGUTA	51 055	51 055	51 055	51 055	0	0	0	0	0	0
HÉHALOM	189 216	189 216	189 216	189 216	0	0	0	0	0	0
HOLLÓKŐ	23 207	23 207	23 207	23 207	0	0	0	0	0	0
HONT	39 451	39 451	39 451	39 451	0	0	0	0	0	0
HUGYAG	65 674	65 674	65 674	65 674	0	0	0	0	0	0
ILINY	0	0	0	0	0	0	0	0	0	0
IPOLYTARNÓC	0	0	0	0	0	0	0	0	0	0

A HELYI ÖNKORMÁNYZATOK 2003. ÉVI TERVEZETT-TÉNYLEGES NORMATÁV MÓDON ELOSZTOTT, KÖTÖTT FELHASZNÁLÁSÚ TÁMOGATÁSOK ELSZÁMOLÁSA

NÓGRÁD MEGYE

Megyekód: 12

Önkormányzat	Szakmai fejlesztési feladatok					Pedagógiai szakszolgálat				
	Állami hozzájárulás, Ft					Állami hozzájárulás, Ft				
	Tervezett	Módosított	Tényleges	Felhasznált	Eltérés	Tervezett	Módosított	Tényleges	Felhasznált	Eltérés
IPOLYVECE	81 224	81 224	81 224	81 224	0	0	0	0	0	0
JOBBÁGYI	532 626	532 626	532 626	532 626	0	0	0	0	0	0
KARANC SALJA	321 395	321 395	321 395	321 395	0	0	0	0	0	0
KARANCSBERÉNY	0	0	0	0	0	0	0	0	0	0
KARANCSKESZI	374 560	374 560	374 560	374 560	0	0	0	0	0	0
KARANCS LAPÚJTŐ	1 425 813	1 425 813	1 425 813	1 425 813	0	0	0	0	0	0
KARANCS SÁG	517 809	517 809	517 809	517 809	0	0	0	0	0	0
KAZÁR	414 197	414 197	414 197	414 197	0	0	0	0	0	0
KÁLLÓ	559 047	559 047	559 047	559 047	0	0	0	0	0	0
KESZEG	0	0	0	0	0	0	0	0	0	0
KÉTBODONY	0	0	0	0	0	0	0	0	0	0
KISBÁGYON	0	0	0	0	0	0	0	0	0	0
KISHARTYÁN	0	0	0	0	0	0	0	0	0	0
LEGÉND	32 489	32 489	32 489	32 489	0	0	0	0	0	0
LITKE	515 091	515 091	515 091	515 091	0	0	0	0	0	0
LUCFALVA	304 679	304 679	304 679	304 679	0	0	0	0	0	0
LUDÁNYHALÁSZI	267 362	267 362	267 362	267 362	0	0	0	0	0	0
MAGYARGÉC	264 048	264 048	264 048	264 048	0	0	0	0	0	0
MAGYARNÁNDOR	413 266	413 266	413 266	413 266	0	0	0	0	0	0
MÁTRAMINDSZENT	253 574	253 574	253 574	253 574	0	0	0	0	0	0
MÁTRANOVÁK	423 393	423 393	423 393	423 393	0	0	0	0	0	0
MÁTRASZELE	160 760	160 760	160 760	160 760	0	0	0	0	0	0
MÁTRASZÖLŐS	271 395	271 395	271 395	271 395	0	0	0	0	0	0
MÁTRATERENYE	422 897	422 897	422 897	422 897	0	0	0	0	0	0
MÁTRAVEREBÉLY	336 659	336 659	336 659	336 659	0	0	0	0	0	0
MIHÁLYGERGE	0	0	0	0	0	0	0	0	0	0
MOHORA	104 654	104 654	104 654	104 654	0	0	0	0	0	0
NAGYBÁRKÁNY	436 188	436 188	436 188	436 188	0	0	0	0	0	0
NAGYLÓC	344 602	344 602	344 602	344 602	0	0	0	0	0	0
NAGYOROSZI	436 200	436 200	436 200	436 200	0	0	0	0	0	0
NEMTI	0	0	0	0	0	0	0	0	0	0
NÉZSA	412 658	412 658	412 658	412 658	0	0	0	0	0	0
NÓGRÁD	344 887	344 887	344 887	344 887	0	0	0	0	0	0
NÓGRÁDKÖVESD	270 489	270 489	270 489	270 489	0	0	0	0	0	0
NÓGRÁDMARCAL	30 169	30 169	30 169	30 169	0	0	0	0	0	0
NÓGRÁDMEGYER	482 217	482 217	482 217	482 217	0	0	0	0	0	0
NÓGRÁDSÁP	461 281	461 281	461 281	461 281	0	0	0	0	0	0
NÓGRÁDSIPEK	118 032	118 032	118 032	118 032	0	0	0	0	0	0

A HELYI ÖNKORMÁNYZATOK 2003. ÉVI TERVEZETT-TÉNYLEGES NORMATÁV MÓDON ELOSZTOTT, KÖTÖTT FELHASZNÁLÁSÚ TÁMOGATÁSOK ELSZÁMOLÁSA

NÓGRÁD MEGYE

Megyekód: 12

Önkormányzat	Szakmai fejlesztési feladatok					Pedagógiai szakszolgálat				
	Állami hozzájárulás, Ft					Állami hozzájárulás, Ft				
	Tervezett	Módosított	Tényleges	Felhasznált	Eltérés	Tervezett	Módosított	Tényleges	Felhasznált	Eltérés
NÓGRÁDSZAKÁL	163 155	163 155	163 155	163 155	0	0	0	0	0	0
NÓTINCS	358 327	358 327	358 327	358 327	0	0	0	0	0	0
ÓRHALOM	308 203	308 203	308 203	308 203	0	0	0	0	0	0
ŐSAGÁRD	0	0	0	0	0	0	0	0	0	0
PALOTÁS	503 425	503 425	503 425	503 425	0	0	0	0	0	0
PATAK	270 315	270 315	270 315	270 315	0	0	0	0	0	0
PATVARC	0	0	0	0	0	0	0	0	0	0
PÁSZTÓ	4 731 920	4 731 920	4 731 920	4 731 920	0	0	0	635 000	635 000	635 000
PILINY	46 414	46 414	46 414	46 414	0	0	0	0	0	0
RÁKOCZIBÁNYA	0	0	0	0	0	0	0	0	0	0
RÉTSÁG	879 598	879 598	879 598	879 598	0	1 270 000	0	0	0	0
RIMÓC	600 186	600 186	600 186	600 186	0	0	0	0	0	0
ROMHÁNY	736 498	736 498	736 498	736 498	0	0	0	0	0	0
SALGÓTARJÁN	20 885 871	20 885 871	20 885 871	20 885 871	0	12 065 000	12 065 000	12 065 000	12 065 000	0
SÁGÚJFALU	456 900	456 900	456 900	456 900	0	0	0	0	0	0
SÁMSONHÁZA	0	0	0	0	0	0	0	0	0	0
SÓSHARTYÁN	219 198	219 198	219 198	219 198	0	0	0	0	0	0
SZANDA	34 810	34 810	34 810	34 810	0	0	0	0	0	0
SZARVASGEDE	0	0	0	0	0	0	0	0	0	0
SZENDEHELY	301 241	301 241	301 241	301 241	0	0	0	0	0	0
SZENTE	0	0	0	0	0	0	0	0	0	0
SZÉCSÉNY	2 940 793	2 940 793	2 940 793	2 940 793	0	0	0	0	0	0
SZÉCSÉNYFELFALU	55 696	55 696	55 696	55 696	0	0	0	0	0	0
SZILASPOGONY	0	0	0	0	0	0	0	0	0	0
SZIRÁK	287 106	287 106	287 106	287 106	0	0	0	0	0	0
SZUHA	34 810	34 810	34 810	0	-34 810	0	0	0	0	0
SZURDOKPÜSPÖKI	364 942	364 942	364 942	364 942	0	0	0	0	0	0
SZÜGY	460 747	460 747	460 747	460 747	0	0	0	0	0	0
TAR	371 556	371 556	371 556	371 556	0	0	0	0	0	0
TERESKE	207 521	207 521	207 521	207 521	0	0	0	0	0	0
TERÉNY	25 527	25 527	25 527	25 527	0	0	0	0	0	0
TOLMÁCS	74 957	74 957	74 957	74 957	0	0	0	0	0	0
VANYARC	431 546	431 546	431 546	431 546	0	0	0	0	0	0
VARSÁNY	427 848	427 848	427 848	427 848	0	0	0	0	0	0
VIZSLÁS	95 148	95 148	95 148	95 148	0	0	0	0	0	0
ZABAR	0	0	0	0	0	0	0	0	0	0
MEGYE ÖNKORMÁNYZATAI ÖSSZESEN	85 337 801	85 337 801	85 337 801	85 292 501	-45 300	26 670 000	25 400 000	26 035 000	26 035 000	635 000

A HELYI ÖNKORMÁNYZATOK 2003. ÉVI TERVEZETT-TÉNYLEGES NORMATÍV MÓDON ELOSZTOTT, KÖTÖTT FELHASZNÁLÁSÚ TÁMOGATÁSOK ELSZÁMOLÁSA

NÓGRÁD MEGYE

Megyekód: 12

Önkormányzat	Pedagógiai szakmai szolgáltatás					Helyi önkormányzati hivatásos tüzoltóságok támogatása				
	Állami hozzájárulás, Ft					Állami hozzájárulás, Ft				
	Tervezett	Módosított	Tényleges	Felhasznált	Eltérés	Tervezett	Módosított	Tényleges	Felhasznált	Eltérés
MEGYEI ÖNKORMÁNYZAT	2 743 200	2 710 800	2 748 240	2 629 027	-81 773	0	0	0	0	0
ALSÓPETÉNY	30 960	28 800	28 800	28 800	0	0	0	0	0	0
ALSÓTOLD	48 240	48 240	48 240	0	-48 240	0	0	0	0	0
BALASSAGYARMAT	3 361 680	3 361 680	3 340 080	566 430	-2 795 250	201 470 340	201 470 340	201 470 340	201 470 340	0
BÁNK	9 360	9 360	10 080	10 080	720	0	0	0	0	0
BÁRNA	100 080	98 640	98 640	98 640	0	0	0	0	0	0
BÁTONYTERENYE	1 322 640	1 322 640	1 306 080	966 100	-356 540	0	0	0	0	0
BECSKE	30 960	30 960	30 960	30 960	0	0	0	0	0	0
BERCEL	174 960	172 080	177 840	169 000	-3 080	0	0	0	0	0
BERKENYE	38 160	37 440	37 440	37 440	0	0	0	0	0	0
BÉR	18 000	18 000	0	0	-18 000	0	0	0	0	0
BORSOSBERÉNY	109 440	108 720	109 440	109 440	720	0	0	0	0	0
BUJÁK	226 800	226 800	222 480	222 480	-4 320	0	0	0	0	0
CERED	161 280	161 280	160 560	136 800	-24 480	0	0	0	0	0
CSERHÁTHALÁP	12 960	12 960	12 960	12 960	0	0	0	0	0	0
CSERHÁTSURÁNY	131 760	128 160	128 160	128 160	0	0	0	0	0	0
CSÉCSE	84 960	84 960	30 240	30 240	-54 720	0	0	0	0	0
CSITÁR	10 080	10 080	10 080	10 080	0	0	0	0	0	0
DEJTÁR	115 920	115 920	123 120	55 000	-60 920	0	0	0	0	0
DIÓSJENŐ	236 160	234 720	235 440	235 440	720	0	0	0	0	0
DOROGHÁZA	91 440	91 440	92 160	92 160	720	0	0	0	0	0
DRÉGELYPALÁNK	159 840	159 840	157 680	157 680	-2 160	0	0	0	0	0
ECSEG	126 000	124 560	118 080	118 080	-6 480	0	0	0	0	0
EGYHÁZASDENGELEG	47 520	46 800	46 800	46 800	0	0	0	0	0	0
EGYHÁZASGERGE	78 480	76 320	77 040	77 040	720	0	0	0	0	0
ENDREFALVA	149 760	149 760	149 760	117 000	-32 760	0	0	0	0	0
ERDŐKÜRT	45 360	45 360	46 080	46 080	720	0	0	0	0	0
ERDŐTARCSA	18 000	18 000	18 000	0	-18 000	0	0	0	0	0
ÉTES	110 880	113 040	113 040	113 040	0	0	0	0	0	0
ÉRSEKVADKERT	308 880	305 280	303 120	303 120	-2 160	0	0	0	0	0
FELSŐPETÉNY	45 360	45 360	45 360	45 360	0	0	0	0	0	0
GALGAGUTA	29 520	24 480	10 800	10 800	-13 680	0	0	0	0	0
HÉHALOM	73 440	73 440	72 720	72 720	-720	0	0	0	0	0
HOLLÓKŐ	10 800	10 800	11 520	11 520	720	0	0	0	0	0
HONT	24 480	24 480	23 040	23 040	-1 440	0	0	0	0	0
HUGYAG	37 440	30 960	37 440	30 960	0	0	0	0	0	0
ILINY	6 480	6 480	6 480	6 480	0	0	0	0	0	0
IPOLYTARNÓC	11 520	11 520	11 520	11 520	0	0	0	0	0	0

2004/193/II. szám

MAGYAR KÖZLÖNY

1331

A HELYI ÖNKORMÁNYZATOK 2003. ÉVI TERVEZETT-TÉNYLEGES NORMATÍV MÓDON ELOSZTOTT, KÖTÖTT FELHASZNÁLÁSÚ TÁMOGATÁSOK ELSZÁMOLÁSA

NÓGRÁD MEGYE

Megyekód: 12

Önkormányzat	Pedagógiai szakmai szolgáltatás					Helyi önkormányzati hivatásos tüzoltóságok támogatása				
	Állami hozzájárulás, Ft					Állami hozzájárulás, Ft				
	Tervezett	Módosított	Tényleges	Felhasznált	Eltérés	Tervezett	Módosított	Tényleges	Felhasznált	Eltérés
IPOLYVECE	44 640	44 640	43 920	43 920	-720	0	0	0	0	0
JOBBÁGYI	217 440	208 800	208 800	208 800	0	0	0	0	0	0
KARANCSALJA	124 560	124 560	120 960	120 960	-3 600	0	0	0	0	0
KARANCSBERÉNY	21 600	21 600	21 600	21 600	0	0	0	0	0	0
KARANCSKESZI	138 960	138 240	138 240	138 240	0	0	0	0	0	0
KARANCSLAPÚJTÓ	339 120	339 120	335 520	335 520	-3 600	0	0	0	0	0
KARANCSSÁG	177 120	177 120	177 120	177 120	0	0	0	0	0	0
KAZÁR	162 720	162 720	162 720	162 720	0	0	0	0	0	0
KÁLLÓ	207 360	207 360	203 760	198 390	-8 970	0	0	0	0	0
KESZEG	13 680	13 680	13 680	13 680	0	0	0	0	0	0
KÉTBODONY	5 040	3 600	3 600	3 600	0	0	0	0	0	0
KISBÁGYON	8 640	8 640	0	0	-8 640	0	0	0	0	0
KISHARTYÁN	15 120	15 120	16 560	16 560	1 440	0	0	0	0	0
LEGÉND	23 040	19 440	19 440	19 440	0	0	0	0	0	0
LITKE	156 960	155 520	156 240	156 240	720	0	0	0	0	0
LUCFALVA	108 000	104 400	108 000	108 000	3 600	0	0	0	0	0
LUDÁNYHALÁSZI	110 160	108 720	111 600	111 600	2 880	0	0	0	0	0
MAGYARGÉC	110 880	110 880	111 600	111 600	720	0	0	0	0	0
MAGYARNÁNDOR	151 200	151 200	151 200	151 200	0	0	0	0	0	0
MÁTRAMINDSZENT	87 840	87 840	87 840	87 840	0	0	0	0	0	0
MÁTRANOVÁK	158 400	154 800	154 800	154 800	0	0	0	0	0	0
MÁTRASZELE	64 800	64 800	65 520	65 520	720	0	0	0	0	0
MÁTRASZÖLŐS	117 360	114 480	114 480	114 480	0	0	0	0	0	0
MÁTRATERENYE	169 200	169 200	169 200	20 500	-148 700	0	0	0	0	0
MÁTRAVÉREBÉLY	153 360	149 760	149 760	149 760	0	0	0	0	0	0
MIHÁLYGERGE	11 520	11 520	11 520	11 520	0	0	0	0	0	0
MOHORA	53 280	50 400	51 840	51 840	1 440	0	0	0	0	0
NAGYBÁRKÁNY	146 880	145 440	146 160	146 160	720	0	0	0	0	0
NAGYLÓC	138 240	138 240	133 200	133 200	-5 040	0	0	0	0	0
NAGYOROSZI	177 840	177 840	170 640	170 640	-7 200	0	0	0	0	0
NEMTI	7 920	7 920	0	0	-7 920	0	0	0	0	0
NÉZSA	146 160	146 160	146 160	146 160	0	0	0	0	0	0
NÓGRÁD	124 560	124 560	123 840	111 000	-13 560	0	0	0	0	0
NÓGRÁDKÖVESD	92 880	92 880	92 880	92 880	0	0	0	0	0	0
NÓGRÁDMARCAL	18 720	18 000	17 280	17 280	-720	0	0	0	0	0
NÓGRÁDMEGYER	173 520	173 520	169 200	169 200	-4 320	0	0	0	0	0
NÓGRÁDSÁP	123 120	119 520	126 000	126 000	6 480	0	0	0	0	0
NÓGRÁDSIPEK	56 160	54 000	54 000	54 000	0	0	0	0	0	0

A HELYI ÖNKORMÁNYZATOK 2003. ÉVI TERVEZETT-TÉNYLEGES NORMATÍV MÓDON ELOSZTOTT, KÖTÖTT FELHASZNÁLÁSÚ TÁMOGATÁSOK ELSZÁMOLÁSA

NÓGRÁD MEGYE

Megyekód: 12

Önkormányzat	Pedagógiai szakmai szolgáltatás					Helyi önkormányzati hivatásos tüzoltóságok támogatása				
	Állami hozzájárulás, Ft					Állami hozzájárulás, Ft				
	Tervezett	Módosított	Tényleges	Felhasznált	Eltérés	Tervezett	Módosított	Tényleges	Felhasznált	Eltérés
NÓGRÁDSZAKÁL	63 360	63 360	61 920	61 920	-1 440	0	0	0	0	0
NÓTINCS	131 760	131 760	131 760	129 500	-2 260	0	0	0	0	0
ÓRHALOM	116 640	113 760	113 760	94 316	-19 444	0	0	0	0	0
ŐSAGÁRD	7 920	7 920	7 200	7 200	-720	0	0	0	0	0
PALOTÁS	190 080	190 080	190 800	190 800	720	0	0	0	0	0
PATAK	95 760	95 760	96 480	95 760	0	0	0	0	0	0
PATVARC	15 120	13 680	13 680	13 680	0	0	0	0	0	0
PÁSZTÓ	1 311 120	1 306 080	1 310 400	1 310 400	4 320	14 550 000	14 550 000	14 550 000	14 550 000	0
PILINY	28 080	28 800	30 240	30 240	1 440	0	0	0	0	0
RÁKOCZIBÁNYA	18 000	18 000	18 000	18 000	0	0	0	0	0	0
RÉTSÁG	324 000	322 560	322 560	307 700	-14 860	14 550 000	14 550 000	14 550 000	14 550 000	0
RIMÓC	200 880	200 880	199 440	199 440	-1 440	0	0	0	0	0
ROMHÁNY	282 240	282 240	283 680	283 680	1 440	0	0	0	0	0
SALGÓTARJÁN	6 368 400	6 368 400	6 305 040	6 305 040	-63 360	307 428 368	307 428 368	307 428 368	307 428 368	0
SÁGÚJFALU	146 160	146 160	147 600	147 600	1 440	0	0	0	0	0
SÁMSONHÁZA	10 080	10 080	10 080	10 080	0	0	0	0	0	0
SÓSHARTYÁN	75 600	74 160	77 040	77 040	2 880	0	0	0	0	0
SZANDA	28 080	25 920	26 640	26 640	720	0	0	0	0	0
SZARVASGEDE	5 760	5 760	0	0	-5 760	0	0	0	0	0
SZENDEHELY	128 160	128 160	128 160	128 160	0	0	0	0	0	0
SZENTE	10 080	10 080	0	0	-10 080	0	0	0	0	0
SZÉCSÉNY	898 560	894 240	896 400	896 400	2 160	0	0	0	0	0
SZÉCSÉNYFELFALU	30 240	28 800	28 800	28 800	0	0	0	0	0	0
SZILASPOGONY	11 520	11 520	11 520	0	-11 520	0	0	0	0	0
SZIRÁK	109 440	105 840	106 560	106 560	720	0	0	0	0	0
SZUHA	17 280	17 280	0	0	-17 280	0	0	0	0	0
SZURDOKPÜSPÖKI	142 560	142 560	141 840	141 840	-720	0	0	0	0	0
SZÜGY	190 800	187 200	188 640	188 640	1 440	0	0	0	0	0
TAR	141 840	141 840	142 560	142 560	720	0	0	0	0	0
TERESKE	92 880	92 880	92 880	92 880	0	0	0	0	0	0
TERÉNY	20 880	20 880	21 600	21 600	720	0	0	0	0	0
TOLMÁCS	33 840	33 840	7 200	7 200	-26 640	0	0	0	0	0
VANYARC	167 760	167 760	167 760	167 760	0	0	0	0	0	0
VARSÁNY	152 640	152 640	154 800	154 800	2 160	0	0	0	0	0
VIZSLÁS	58 320	58 320	56 160	56 160	-2 160	0	0	0	0	0
ZABAR	15 120	15 120	15 120	15 120	0	0	0	0	0	0
MEGYE ÖNKORMÁNYZATAI ÖSSZESEN	26 141 760	26 010 720	25 794 720	22 139 963	-3 870 757	537 998 708	537 998 708	537 998 708	537 998 708	0

A HELYI ÖNKORMÁNYZATOK 2003. ÉVI TERVEZETT-TÉNYLEGES NORMATÍV MÓDON ELOSZTOTT, KÖTÖTT FELHASZNÁLÁSÚ TÁMOGATÁSOK ELSZÁMOLÁSA

NÓGRÁD MEGYE

Megyekód: 12

Önkormányzat	Egyes szociális feladatok kiegészítő támogatása					Lakossági települési folyékony hulladék ártalmatlanításának támogatása				
	Állami hozzájárulás, Ft					Állami hozzájárulás, Ft				
	Tervezett	Módosított	Tényleges	Felhasznált	Eltérés	Tervezett	Módosított	Tényleges	Felhasznált	Eltérés
MEGYEI ÖNKORMÁNYZAT	9 990 400	9 990 400	9 878 900	9 878 900	-111 500	0	0	0	0	0
ALSÓPETÉNY	0	0	0	0	0	0	0	0	0	0
ALSÓTOLD	0	0	0	0	0	0	0	0	0	0
BALASSAGYARMAT	1 850 900	1 850 900	1 850 900	1 850 900	0	0	0	0	0	0
BÁNK	0	0	0	0	0	0	0	0	0	0
BÁRNA	0	0	0	0	0	0	0	0	0	0
BÁTONYTERENYE	713 600	713 600	669 000	669 000	-44 600	0	0	0	0	0
BECSKE	0	0	0	0	0	0	0	0	0	0
BERCEL	0	0	0	0	0	0	0	0	0	0
BERKENYE	0	0	0	0	0	0	0	0	0	0
BÉR	0	0	0	0	0	0	0	0	0	0
BORSOSBERÉNY	0	0	0	0	0	0	0	0	0	0
BUJÁK	44 600	44 600	22 300	22 300	-22 300	0	0	0	0	0
CERED	223 000	223 000	223 000	223 000	0	0	0	0	0	0
CSERHÁTHALÁP	0	0	0	0	0	0	0	0	0	0
CSERHÁTSURÁNY	22 300	22 300	44 600	44 600	22 300	0	0	0	0	0
CSÉCSE	0	0	0	0	0	0	0	0	0	0
CSITÁR	0	0	0	0	0	0	0	0	0	0
DEJTÁR	0	0	22 300	22 300	22 300	0	0	0	0	0
DIÓSJENŐ	0	0	0	0	0	0	0	0	0	0
DOROGHÁZA	0	0	0	0	0	0	0	0	0	0
DRÉGELYPALÁNK	0	0	0	0	0	0	0	0	0	0
ECSEG	0	0	0	0	0	0	0	0	0	0
EGYHÁZASDENGELEG	0	0	0	0	0	0	0	0	0	0
EGYHÁZASGERGE	0	0	0	0	0	0	0	0	0	0
ENDREFALVA	0	0	0	0	0	0	0	0	0	0
ERDŐKÜRT	0	0	0	0	0	0	0	0	0	0
ERDŐTARCSA	0	0	0	0	0	0	0	0	0	0
ÉTES	133 800	133 800	133 800	133 800	0	0	0	0	0	0
ÉRSEKVADKERT	0	0	0	0	0	0	0	0	0	0
FELSŐPETÉNY	0	0	0	0	0	0	0	0	0	0
GALGAGUTA	0	0	0	0	0	0	0	0	0	0
HÉHALOM	0	0	0	0	0	0	0	0	0	0
HOLLÓKŐ	0	0	0	0	0	0	0	0	0	0
HONT	0	0	0	0	0	0	0	0	0	0
HUGYAG	0	0	0	0	0	0	0	0	0	0
ILINY	0	0	0	0	0	0	0	0	0	0
IPOLYTARNÓC	22 300	22 300	0	0	-22 300	0	0	0	0	0

A HELYI ÖNKORMÁNYZATOK 2003. ÉVI TERVEZETT-TÉNYLEGES NORMATÍV MÓDON ELOSZTOTT, KÖTÖTT FELHASZNÁLÁSÚ TÁMOGATÁSOK ELSZÁMOLÁSA

NÓGRÁD MEGYE

Megyekód: 12

Önkormányzat	Egyes szociális feladatok kiegészítő támogatása					Lakossági települési folyékony hulladék ártalmatlanításának támogatása				
	Állami hozzájárulás, Ft					Állami hozzájárulás, Ft				
	Tervezett	Módosított	Tényleges	Felhasznált	Eltérés	Tervezett	Módosított	Tényleges	Felhasznált	Eltérés
IPOLYVECE	0	0	0	0	0	0	0	0	0	0
JOBBÁGYI	22 300	0	0	0	0	0	0	0	0	0
KARANCSALJA	0	0	0	0	0	0	0	0	0	0
KARANCSBERÉNY	0	0	0	0	0	0	0	0	0	0
KARANCSKESZI	0	0	0	0	0	0	0	0	0	0
KARANCSLAPÚJTÓ	0	0	0	0	0	0	0	0	0	0
KARANCSÁG	0	0	0	0	0	0	0	0	0	0
KAZÁR	66 900	66 900	66 900	66 900	0	0	0	0	0	0
KÁLLÓ	0	0	0	0	0	0	0	0	0	0
KESZEG	0	0	0	0	0	0	0	0	0	0
KÉTBODONY	0	0	0	0	0	0	0	0	0	0
KISBÁGYON	0	0	0	0	0	0	0	0	0	0
KISHARTYÁN	0	0	0	0	0	0	0	0	0	0
LEGÉND	0	0	0	0	0	0	0	0	0	0
LITKE	0	0	0	0	0	0	0	0	0	0
LUCFALVA	0	0	0	0	0	0	0	0	0	0
LUDÁNYHALÁSZI	0	0	0	0	0	0	0	0	0	0
MAGYARGÉC	0	0	22 300	0	0	0	0	0	0	0
MAGYARNÁNDOR	0	0	0	0	0	0	0	0	0	0
MÁTRAMINDSZENT	0	0	0	0	0	0	0	0	0	0
MÁTRANOVÁK	0	0	0	0	0	0	0	0	0	0
MÁTRASZELE	0	0	0	0	0	0	0	0	0	0
MÁTRASZÖLŐS	0	0	0	0	0	0	0	0	0	0
MÁTRATERENYE	44 600	44 600	0	0	-44 600	0	0	0	0	0
MÁTRAVÉREBÉLY	0	0	0	0	0	0	0	0	0	0
MIHÁLYGERGE	0	0	0	0	0	0	0	0	0	0
MOHORA	22 300	22 300	22 300	22 300	0	0	0	0	0	0
NAGYBÁRKÁNY	0	0	0	0	0	0	0	0	0	0
NAGYLÓC	0	0	0	0	0	0	0	0	0	0
NAGYOROSZI	0	0	0	0	0	0	0	0	0	0
NEMTI	0	0	0	0	0	0	0	0	0	0
NÉZSA	0	0	0	0	0	0	0	0	0	0
NÓGRÁD	22 300	22 300	22 300	22 300	0	0	0	0	0	0
NÓGRÁDKÖVESD	0	0	0	0	0	0	0	0	0	0
NÓGRÁDMARCAL	22 300	0	0	0	0	0	0	0	0	0
NÓGRÁDMEGYER	0	0	0	0	0	0	0	0	0	0
NÓGRÁDSÁP	0	0	0	0	0	0	0	0	0	0
NÓGRÁDSIPEK	0	0	0	0	0	0	0	0	0	0

A HELYI ÖNKORMÁNYZATOK 2003. ÉVI TERVEZETT-TÉNYLEGES NORMATÍV MÓDON ELOSZTOTT, KÖTÖTT FELHASZNÁLÁSÚ TÁMOGATÁSOK ELSZÁMOLÁSA

NÓGRÁD MEGYE

Megyekód: 12

Önkormányzat	Egyes szociális feladatok kiegészítő támogatása					Lakossági települési folyékony hulladék ártalmatlanításának támogatása				
	Állami hozzájárulás, Ft					Állami hozzájárulás, Ft				
	Tervezett	Módosított	Tényleges	Felhasznált	Eltérés	Tervezett	Módosított	Tényleges	Felhasznált	Eltérés
NÓGRÁDSZAKÁL	0	0	0	0	0	0	0	0	0	0
NÓTINCS	0	0	0	0	0	0	0	0	0	0
ÓRHALOM	0	0	0	0	0	0	0	0	0	0
ŐSAGÁRD	0	0	0	0	0	0	0	0	0	0
PALOTÁS	0	0	0	0	0	0	0	0	0	0
PATAK	0	0	0	0	0	0	0	0	0	0
PATVARC	0	0	0	0	0	0	0	0	0	0
PÁSZTÓ	356 800	356 800	356 800	356 800	0	1 312 500	1 312 500	0	0	-1 312 500
PILINY	0	0	0	0	0	0	0	0	0	0
RÁKOCZIBÁNYA	66 900	66 900	66 900	66 900	0	0	0	0	0	0
RÉTSÁG	0	0	0	0	0	0	0	0	0	0
RIMÓC	0	0	0	0	0	0	0	0	0	0
ROMHÁNY	0	0	0	0	0	0	0	0	0	0
SALGÓTARJÁN	1 828 600	1 828 600	1 828 600	1 828 600	0	0	0	0	0	0
SÁGÚJFALU	0	0	0	0	0	0	0	0	0	0
SÁMSONHÁZA	22 300	22 300	22 300	22 300	0	0	0	0	0	0
SÓSHARTYÁN	0	0	0	0	0	0	0	0	0	0
SZANDA	0	0	0	0	0	0	0	0	0	0
SZARVASGEDE	0	0	0	0	0	0	0	0	0	0
SZENDEHELY	0	0	0	0	0	0	0	0	0	0
SZENTE	0	0	0	0	0	0	0	0	0	0
SZÉCSÉNY	267 600	267 600	66 900	66 900	-200 700	0	0	0	0	0
SZÉCSÉNYFELFALU	0	0	0	0	0	0	0	0	0	0
SZILASPOGONY	0	0	0	0	0	0	0	0	0	0
SZIRÁK	0	0	0	0	0	0	0	0	0	0
SZUHA	0	0	0	0	0	0	0	0	0	0
SZURDOKPÜSPÖKI	0	0	0	0	0	0	0	0	0	0
SZÜGY	0	0	0	0	0	0	0	0	0	0
TAR	0	0	0	0	0	0	0	0	0	0
TERESKE	0	0	0	0	0	0	0	0	0	0
TERÉNY	0	0	0	0	0	0	0	0	0	0
TOLMÁCS	0	0	0	0	0	0	0	0	0	0
VANYARC	0	0	0	0	0	0	0	0	0	0
VARSÁNY	0	0	0	0	0	0	0	0	0	0
VIZSLÁS	0	0	0	0	0	0	0	0	0	0
ZABAR	22 300	22 300	22 300	22 300	0	0	0	0	0	0
MEGYE ÖNKORMÁNYZATAI ÖSSZESEN	15 766 100	15 721 500	15 342 400	15 320 100	-401 400	1 312 500	1 312 500	0	0	-1 312 500

A HELYI ÖNKORMÁNYZATOK 2003. ÉVI TERVEZETT-TÉNYLEGES NORMATÍV MÓDON ELOSZTOTT, KÖTÖTT FELHASZNÁLÁSÚ TÁMOGATÁSOK ELSZÁMOLÁSA

NÓGRÁD MEGYE

Megyekód: 12

Önkormányzat	Kötött felhasználású támogatások összesen				
	Normatív állami hozzájárulás összesen, Ft				
	Tervezett	Módosított	Tényleges	Felhasznált	Eltérés
MEGYEI ÖNKORMÁNYZAT	123 500 556	123 414 156	124 047 096	122 868 629	-545 527
ALSÓPETÉNY	391 364	384 404	384 404	384 404	0
ALSÓTOLD	857 298	857 298	911 298	810 005	-47 293
BALASSAGYARMAT	249 784 139	249 602 139	249 458 539	246 603 289	-2 998 850
BÁNK	66 360	98 360	99 080	99 080	720
BÁRNA	1 534 718	1 488 478	1 746 878	1 682 878	194 400
BÁTONYTERENYE	20 514 465	20 472 465	22 083 405	21 627 435	1 154 970
BECSKE	469 936	469 936	484 736	484 736	14 800
BERCEL	2 432 335	2 392 255	2 460 715	1 982 995	-409 260
BERKENYE	590 891	569 771	569 771	569 771	0
BÉR	323 069	323 069	305 069	288 569	-34 500
BORSOSBERÉNY	1 613 709	1 611 789	1 646 109	1 646 109	34 320
BUJÁK	3 220 487	3 312 887	3 200 667	3 200 667	-112 220
CERED	2 611 315	2 611 315	2 975 795	2 938 035	326 720
CSERHÁTHALÁP	165 960	165 960	133 960	133 960	-32 000
CSERHÁTSURÁNY	2 166 004	2 083 104	2 107 804	2 107 804	24 700
CSÉCSE	1 360 322	1 360 322	1 190 402	1 190 402	-169 920
CSITÁR	131 080	131 080	195 080	195 080	64 000
DEJTÁR	1 729 372	1 729 372	2 052 872	1 984 752	255 380
DIÓSJENŐ	3 787 868	3 766 028	3 747 548	3 747 548	-18 480
DOROGHÁZA	1 421 729	1 421 729	1 588 049	1 588 049	166 320
DRÉGELYPALÁNK	2 138 556	2 137 356	2 417 996	2 417 996	280 640
ECSEG	1 648 250	1 644 410	1 815 530	1 815 530	171 120
EGYHÁZASDENGELEG	637 184	636 464	629 264	629 264	-7 200
EGYHÁZASGERGE	1 263 227	1 245 467	1 270 187	1 223 414	-22 053
ENDREFALVA	2 994 557	2 771 757	2 872 557	2 636 090	-135 667
ERDŐKÜRT	656 373	670 873	734 793	734 793	63 920
ERDŐTARCSA	171 000	171 000	203 000	166 960	-4 040
ÉTES	1 904 775	1 946 135	1 946 135	1 946 135	0
ÉRSEKVADKERT	4 256 656	4 145 456	4 464 196	4 464 196	318 740
FELSŐPETÉNY	516 484	516 484	518 884	516 484	0
GALGAGUTA	395 875	253 535	239 855	239 855	-13 680
HÉHALOM	1 332 056	1 292 056	1 322 136	1 322 136	30 080
HOLLÓKŐ	216 007	216 007	119 527	119 527	-96 480
HONT	337 831	337 831	279 191	279 191	-58 640
HUGYAG	801 414	662 134	680 614	662 134	0
ILINY	66 980	66 980	66 980	66 980	0
IPOLYTARNÓC	218 820	218 820	164 520	164 520	-54 300

A HELYI ÖNKORMÁNYZATOK 2003. ÉVI TERVEZETT-TÉNYLEGES NORMATÍV MÓDON ELOSZTOTT, KÖTÖTT FELHASZNÁLÁSÚ TÁMOGATÁSOK ELSZÁMOLÁSA

NÓGRÁD MEGYE

Megyekód: 12

Önkormányzat	Kötött felhasználású támogatások összesen				
	Normatív állami hozzájárulás összesen, Ft				
	Tervezett	Módosított	Tényleges	Felhasznált	Eltérés
IPOLYVECE	757 764	757 764	864 244	864 244	106 480
JOBÁGYI	3 524 366	3 352 226	3 145 026	3 145 026	-207 200
KARANCSALJA	2 063 055	2 049 055	1 929 055	1 929 055	-120 000
KARANCSBERÉNY	142 600	142 600	142 600	142 600	0
KARANCSKESZI	2 177 020	2 171 500	2 330 300	2 330 300	158 800
KARANCSLAPÚJTÓ	6 121 333	6 120 133	5 944 933	5 944 933	-175 200
KARANCSÁG	3 704 829	3 508 829	3 508 829	3 508 829	0
KAZÁR	2 670 517	2 670 517	2 710 117	2 710 117	39 600
KÁLLÓ	3 093 107	3 065 107	3 601 107	3 571 284	506 177
KESZEG	42 180	27 680	27 680	27 680	0
KÉTBODONY	33 540	17 600	17 600	15 270	-2 330
KISBÁGYON	69 140	69 140	14 000	14 000	-55 140
KISHARTYÁN	153 620	153 620	123 060	123 060	-30 560
LEGÉND	357 229	269 229	237 229	237 229	-32 000
LITKE	2 882 551	2 875 111	2 762 231	2 762 231	-112 880
LUCFALVA	2 038 379	2 034 779	2 084 779	2 084 779	50 000
LUDÁNYHALÁSZI	1 836 722	1 822 082	1 772 162	1 772 162	-49 920
MAGYARGÉC	1 827 728	1 827 728	1 796 448	1 774 148	-53 580
MAGYARNÁNDOR	2 107 066	2 093 066	2 326 266	2 321 599	228 533
MÁTRAMINDSZENT	1 406 214	1 396 614	1 396 614	1 396 614	0
MÁTRANOVÁK	2 262 193	2 186 593	2 186 593	2 186 593	0
MÁTRASZELE	1 066 260	1 066 260	1 100 480	1 100 480	34 220
MÁTRASZÖLŐS	1 965 155	1 949 075	1 949 075	1 949 075	0
MÁTRATERENYE	2 338 997	2 336 597	2 304 797	2 156 097	-180 500
MÁTRAVÉREBÉLY	2 348 419	2 295 219	2 295 219	2 295 219	0
MIHÁLYGERGE	100 520	100 520	68 520	68 520	-32 000
MOHORA	1 020 334	942 254	1 362 494	1 362 494	420 240
NAGYBÁRKÁNY	2 485 268	2 455 828	2 356 548	2 196 833	-258 995
NAGYLÓC	2 448 342	2 392 342	2 229 202	2 229 202	-163 140
NAGYOROSZI	2 744 940	2 744 940	2 531 240	2 531 240	-213 700
NEMTI	128 920	114 420	110 000	110 000	-4 420
NÉZSA	2 349 518	2 312 318	2 312 318	2 312 318	0
NÓGRÁD	1 901 547	1 901 547	1 942 427	1 929 587	28 040
NÓGRÁDKÖVESD	1 513 169	1 513 169	1 569 969	1 559 281	46 112
NÓGRÁDMARCAL	264 189	253 969	258 849	258 849	4 880
NÓGRÁDMEGYER	2 957 137	2 957 137	2 932 417	2 932 417	-24 720
NÓGRÁDSÁP	2 052 901	1 974 501	1 968 381	1 968 381	-6 120
NÓGRÁDSIPEK	734 692	724 132	772 932	772 932	48 800

A HELYI ÖNKORMÁNYZATOK 2003. ÉVI TERVEZETT-TÉNYLEGES NORMATÍV MÓDON ELOSZTOTT, KÖTÖTT FELHASZNÁLÁSÚ TÁMOGATÁSOK ELSZÁMOLÁSA

NÓGRÁD MEGYE

Megyekód: 12

Önkormányzat	Kötött felhasználású támogatások összesen				
	Normatív állami hozzájárulás összesen, Ft				
	Tervezett	Módosított	Tényleges	Felhasznált	Eltérés
NÓGRÁDSZAKÁL	1 256 015	1 213 215	1 178 575	1 178 575	-34 640
NÖTINCS	1 925 087	1 925 087	1 881 487	1 879 227	-45 860
ÓRHALOM	1 972 543	1 933 663	1 851 263	1 831 819	-101 844
ŐSAGÁRD	68 420	68 420	67 700	67 700	-720
PALOTÁS	2 820 405	2 820 405	2 753 525	2 746 525	-73 880
PATAK	1 298 675	1 298 675	1 633 395	1 632 675	334 000
PATVARC	72 120	134 680	134 680	134 680	0
PÁSZTÓ	36 574 140	36 347 800	36 319 920	36 319 920	-27 880
PILINY	474 594	539 314	540 754	540 754	1 440
RÁKOCZIBÁNYA	333 900	333 900	333 900	333 900	0
RÉTSÁG	20 225 798	18 923 958	18 974 358	18 959 498	35 540
RIMÓC	3 577 366	3 577 366	3 458 326	3 458 326	-119 040
ROMHÁNY	4 070 938	3 967 338	4 176 378	4 162 378	195 040
SALGÓTARJÁN	417 717 039	417 311 039	420 562 379	419 448 379	2 137 340
SÁGÚJFALU	2 200 460	2 200 460	2 409 100	2 409 100	208 640
SÁMSONHÁZA	156 880	156 880	156 880	156 880	0
SÓSHARTYÁN	1 513 098	1 445 558	1 354 438	1 354 438	-91 120
SZANDA	394 590	363 630	435 150	435 150	71 520
SZARVASGEDE	19 760	19 760	14 000	14 000	-5 760
SZENDEHELY	1 652 001	1 650 801	1 650 801	1 650 801	0
SZENTE	99 080	99 080	89 000	89 000	-10 080
SZÉCSÉNY	12 916 353	12 904 833	12 905 593	12 905 593	760
SZÉCSÉNYFELFALU	548 736	530 096	530 096	530 096	0
SZILASPOGONY	196 520	196 520	135 520	124 000	-72 520
SZIRÁK	1 911 046	1 847 846	1 848 566	1 848 566	720
SZUHA	264 890	248 090	230 810	196 000	-52 090
SZURDOKPÜSPÖKI	1 917 602	1 917 602	1 884 082	1 884 082	-33 520
SZÜGY	2 547 547	2 761 547	2 782 987	2 782 987	21 440
TAR	1 918 696	1 918 696	2 287 516	2 287 516	368 820
TERESKE	1 716 201	1 716 201	1 716 201	1 716 201	0
TERÉNY	226 207	226 207	273 327	273 327	47 120
TOLMÁCS	395 697	395 697	255 357	255 357	-140 340
VANYARC	2 313 206	2 559 606	2 572 006	2 572 006	12 400
VARSÁNY	2 451 888	2 614 288	2 572 448	2 572 448	-41 840
VIZSLÁS	886 668	886 668	881 308	881 308	-5 360
ZABAR	225 420	225 420	225 420	225 420	0
MEGYE ÖNKORMÁNYZATAI ÖSSZESEN	1 034 780 069	1 031 124 229	1 039 197 629	1 031 992 712	868 483

A HELYI ÖNKORMÁNYZATOK 2003. ÉVI TERVEZETT-TÉNYLEGES NORMATÍV MÓDON ELOSZTOTT, KÖTÖTT FELHASZNÁLÁSÚ TÁMOGATÁSOK ELSZÁMOLÁSA

PEST MEGYE

Megyekód: 13

Önkormányzat	Pedagógus szakvizsga, továbbképzés					Pedagógusok szakkönyvvásárlása				
	Állami hozzájárulás, Ft					Állami hozzájárulás, Ft				
	Tervezett	Módosított	Tényleges	Felhasznált	Eltérés	Tervezett	Módosított	Tényleges	Felhasznált	Eltérés
MEGYEI ÖNKORMÁNYZAT	19 154 500	19 154 500	19 154 500	18 661 500	-493 000	19 152 000	18 606 000	18 606 000	17 906 000	-700 000
ABONY	3 233 500	3 233 500	3 219 000	3 219 000	-14 500	3 136 000	2 884 000	2 800 000	2 800 000	-84 000
ACSA	333 500	348 000	348 000	348 000	0	322 000	322 000	322 000	322 000	0
ALBERTIRSA	1 160 000	1 160 000	1 116 500	1 116 500	-43 500	1 120 000	1 120 000	1 078 000	1 078 000	-42 000
ALSÓNÉMEDI	696 000	696 000	696 000	696 000	0	644 000	644 000	644 000	644 000	0
APAJ	246 500	246 500	232 000	232 000	-14 500	210 000	210 000	210 000	210 000	0
ASZÓD	1 232 500	1 232 500	1 232 500	1 232 500	0	1 232 000	1 204 000	1 204 000	1 204 000	0
BAG	652 500	652 500	638 000	638 000	-14 500	616 000	616 000	616 000	616 000	0
BERNECEBARÁTI	203 000	203 000	203 000	203 000	0	196 000	196 000	196 000	196 000	0
BÉNYE	246 500	246 500	246 500	246 500	0	252 000	224 000	224 000	224 000	0
BIATORBÁGY	1 493 500	1 493 500	1 435 500	1 435 500	-58 000	1 358 000	1 358 000	1 386 000	1 386 000	28 000
BUDAJENŐ	377 000	377 000	377 000	377 000	0	350 000	336 000	322 000	322 000	-14 000
BUDAKALÁSZ	1 682 000	1 682 000	1 667 500	1 575 750	-106 250	1 680 000	1 680 000	1 652 000	1 638 000	-42 000
BUDAKESZI	2 247 500	2 189 500	2 146 000	2 146 000	-43 500	2 156 000	2 142 000	2 198 000	2 198 000	56 000
BUDAÖRS	5 466 500	5 466 500	5 423 000	5 260 664	-205 836	5 348 000	5 208 000	5 208 000	5 199 830	-8 170
BUGYI	710 500	710 500	681 500	681 500	-29 000	686 000	686 000	658 000	658 000	-28 000
CEGLÉD	6 931 000	6 931 000	6 916 500	6 916 500	-14 500	6 706 000	6 622 000	6 622 000	6 622 000	0
CEGLÉDBERCEL	638 000	638 000	638 000	638 000	0	644 000	644 000	644 000	644 000	0
CSEMŐ	638 000	638 000	638 000	638 000	0	616 000	616 000	616 000	616 000	0
CSÉVHARASZT	304 500	290 000	290 000	290 000	0	294 000	294 000	280 000	280 000	-14 000
CSOBÁNKA	420 500	420 500	420 500	420 500	0	406 000	406 000	406 000	406 000	0
CSOMÁD	188 500	188 500	188 500	188 500	0	182 000	182 000	182 000	182 000	0
CSÖMÖR	1 174 500	1 174 500	1 174 500	1 174 500	0	1 120 000	1 106 000	1 106 000	1 106 000	0
CSÖVÁR	72 500	72 500	72 500	72 500	0	70 000	70 000	70 000	70 000	0
DABAS	3 233 500	3 233 500	3 233 500	3 116 359	-117 141	3 066 000	2 996 000	2 982 000	2 913 000	-83 000
DÁNSZENTMIKLÓS	478 500	478 500	420 500	420 500	-58 000	476 000	476 000	406 000	406 000	-70 000

A HELYI ÖNKORMÁNYZATOK 2003. ÉVI TERVEZETT-TÉNYLEGES NORMATÍV MÓDON ELOSZTOTT, KÖTÖTT FELHASZNÁLÁSÚ TÁMOGATÁSOK ELSZÁMOLÁSA

PEST MEGYE

Megyekód: 13

Önkormányzat	Pedagógus szakvizsga, továbbképzés					Pedagógusok szakkönyvvásárlása				
	Állami hozzájárulás, Ft					Állami hozzájárulás, Ft				
	Tervezett	Módosított	Tényleges	Felhasznált	Eltérés	Tervezett	Módosított	Tényleges	Felhasznált	Eltérés
DÁNY	623 500	623 500	623 500	623 500	0	616 000	616 000	616 000	614 825	-1 175
DÉLEGYHÁZA	290 000	290 000	290 000	290 000	0	280 000	280 000	280 000	280 000	0
DIÓSD	841 000	841 000	841 000	841 000	0	812 000	812 000	812 000	812 000	0
DOMONY	275 500	275 500	275 500	275 500	0	266 000	266 000	252 000	252 000	-14 000
DÖMSÖD	855 500	855 500	855 500	855 500	0	812 000	770 000	770 000	770 000	0
DUNABOGDÁNY	638 000	638 000	638 000	638 000	0	658 000	644 000	644 000	644 000	0
DUNAHARASZTI	2 914 500	2 914 500	3 001 500	3 001 500	87 000	2 996 000	2 940 000	2 884 000	2 884 000	-56 000
DUNAKESZI	5 263 500	5 263 500	5 249 000	5 249 000	-14 500	5 166 000	5 096 000	5 096 000	5 096 000	0
DUNAVARSÁNY	971 500	971 500	928 000	928 000	-43 500	910 000	910 000	896 000	896 000	-14 000
ECSER	420 500	420 500	435 000	435 000	14 500	406 000	406 000	392 000	392 000	-14 000
ERDŐKERTES	855 500	855 500	710 500	710 500	-145 000	798 000	728 000	826 000	826 000	98 000
ÉRD	9 628 000	9 628 000	9 512 000	9 512 000	-116 000	9 338 000	8 960 000	8 792 000	8 792 000	-168 000
FARMOS	580 000	580 000	580 000	580 000	0	560 000	560 000	560 000	560 000	0
FELSŐPAKONY	435 000	435 000	435 000	435 000	0	406 000	406 000	406 000	406 000	0
FÓT	3 262 500	3 262 500	3 277 000	3 277 000	14 500	2 464 000	2 464 000	3 108 000	3 108 000	644 000
GALGAGYÖRK	217 500	217 500	217 500	217 500	0	210 000	210 000	210 000	210 000	0
GALGAHÉVIZ	377 000	377 000	377 000	377 000	0	350 000	322 000	322 000	322 000	0
GALGAMÁCSA	377 000	377 000	377 000	377 000	0	364 000	350 000	336 000	336 000	-14 000
GOMBA	391 500	391 500	391 500	391 500	0	378 000	378 000	378 000	378 000	0
GÖD	2 421 500	2 537 500	2 552 000	2 552 000	14 500	2 338 000	2 338 000	2 310 000	2 301 865	-36 135
GÖDÖLLŐ	6 235 000	6 249 500	6 249 500	6 249 500	0	5 768 000	5 768 000	5 754 000	5 753 164	-14 836
GYÁL	3 451 000	3 451 000	3 494 500	3 494 500	43 500	3 248 000	3 192 000	3 276 000	3 276 000	84 000
GYÖMRŐ	2 146 000	2 131 500	2 131 500	2 114 355	-17 145	2 058 000	2 044 000	2 058 000	2 058 000	14 000
HALÁSZTELEK	971 500	971 500	971 500	971 500	0	938 000	938 000	938 000	938 000	0
HERCEGHALOM	290 000	290 000	290 000	290 000	0	294 000	294 000	252 000	252 000	-42 000
HERNÁD	551 000	551 000	623 500	623 500	72 500	532 000	532 000	574 000	574 000	42 000

A HELYI ÖNKORMÁNYZATOK 2003. ÉVI TERVEZETT-TÉNYLEGES NORMATÍV MÓDON ELOSZTOTT, KÖTÖTT FELHASZNÁLÁSÚ TÁMOGATÁSOK ELSZÁMOLÁSA

PEST MEGYE

Megyekód: 13

Önkormányzat	Pedagógus szakvizsga, továbbképzés					Pedagógusok szakkönyvvásárlása				
	Állami hozzájárulás, Ft					Állami hozzájárulás, Ft				
	Tervezett	Módosított	Tényleges	Felhasznált	Eltérés	Tervezett	Módosított	Tényleges	Felhasznált	Eltérés
HÉVÉZGYÖRK	435 000	435 000	435 000	435 000	0	420 000	420 000	420 000	420 000	0
IKLAD	449 500	449 500	449 500	449 500	0	434 000	434 000	434 000	434 000	0
INÁRCS	551 000	551 000	551 000	551 000	0	532 000	532 000	532 000	532 000	0
IPOLYDAMÁSD	14 500	14 500	0	0	-14 500	14 000	14 000	14 000	14 000	0
ISASZEG	1 508 000	1 508 000	1 508 000	1 508 000	0	1 470 000	1 470 000	1 470 000	1 470 000	0
JÁSZKARAJENŐ	522 000	522 000	522 000	522 000	0	490 000	490 000	504 000	504 000	14 000
KAKUCS	333 500	333 500	333 500	333 500	0	322 000	308 000	322 000	322 000	14 000
KARTAL	913 500	913 500	942 500	942 500	29 000	882 000	868 000	854 000	854 000	-14 000
KÁVA	29 000	29 000	29 000	29 000	0	28 000	28 000	28 000	28 000	0
KEMENCE	275 500	275 500	275 500	275 500	0	238 000	238 000	238 000	238 000	0
KEREPES	1 145 500	1 145 500	1 087 500	1 087 500	-58 000	1 106 000	994 000	994 000	994 000	0
KISKUNLACHÁZA	2 320 000	2 305 500	2 305 500	2 305 500	0	2 254 000	2 198 000	2 198 000	2 198 000	0
KISMAROS	348 000	348 000	348 000	348 000	0	336 000	336 000	336 000	336 000	0
KISNÉMEDI	87 000	87 000	87 000	83 652	-3 348	84 000	84 000	84 000	84 000	0
KISOROSZI	58 000	58 000	58 000	58 000	0	70 000	70 000	70 000	70 000	0
KISTARCSA	1 551 500	1 551 500	1 551 500	1 551 500	0	1 456 000	1 400 000	1 400 000	1 400 000	0
KOCSÉR	333 500	333 500	333 500	333 500	0	322 000	322 000	322 000	322 000	0
KOSD	362 500	362 500	362 500	362 500	0	350 000	350 000	350 000	350 000	0
KÓKA	638 000	638 000	638 000	638 000	0	616 000	616 000	560 000	560 000	-56 000
KÓSPALLAG	203 000	203 000	203 000	203 000	0	196 000	196 000	196 000	196 000	0
KÖRÖSTETÉTLÉN	188 500	188 500	188 500	96 564	-91 936	182 000	182 000	168 000	168 000	-14 000
LEÁNYFALU	333 500	333 500	333 500	333 500	0	322 000	322 000	322 000	322 000	0
LETKÉS	261 000	261 000	72 500	72 500	-188 500	252 000	252 000	252 000	252 000	0
MAGLÓD	1 261 500	1 261 500	1 290 500	1 290 500	29 000	1 260 000	1 260 000	1 204 000	1 204 000	-56 000
MAJOSHÁZA	43 500	43 500	43 500	43 500	0	42 000	42 000	42 000	42 000	0
MAKÁD	0	0	0	0	0	0	0	0	0	0

A HELYI ÖNKORMÁNYZATOK 2003. ÉVI TERVEZETT-TÉNYLEGES NORMATÍV MÓDON ELOSZTOTT, KÖTÖTT FELHASZNÁLÁSÚ TÁMOGATÁSOK ELSZÁMOLÁSA

PEST MEGYE

Megyekód: 13

Önkormányzat	Pedagógus szakvizsga, továbbképzés					Pedagógusok szakkönyvvásárlása				
	Állami hozzájárulás, Ft					Állami hozzájárulás, Ft				
	Tervezett	Módosított	Tényleges	Felhasznált	Eltérés	Tervezett	Módosított	Tényleges	Felhasznált	Eltérés
MÁRIANOSZTRA	217 500	217 500	217 500	217 500	0	210 000	210 000	210 000	210 000	0
MENDE	551 000	551 000	551 000	551 000	0	504 000	504 000	504 000	504 000	0
MIKEBUDA	174 000	174 000	174 000	174 000	0	168 000	168 000	168 000	168 000	0
MOGYORÓD	522 000	522 000	522 000	522 000	0	462 000	462 000	462 000	456 200	-5 800
MONOR	3 349 500	3 349 500	3 335 000	3 122 160	-227 340	3 192 000	3 192 000	3 178 000	3 178 000	-14 000
NAGYBŐRZSÖNY	174 000	174 000	174 000	174 000	0	168 000	168 000	140 000	140 000	-28 000
NAGYKÁTA	2 769 500	2 769 500	2 813 000	2 813 000	43 500	2 604 000	2 604 000	2 590 000	2 590 000	-14 000
NAGYKOVÁCSI	725 000	710 500	667 000	667 000	-43 500	700 000	700 000	686 000	686 000	-14 000
NAGYKÖRÖS	4 103 500	4 103 500	4 060 000	4 060 000	-43 500	3 976 000	3 934 000	3 864 000	3 864 000	-70 000
NAGYMAROS	986 000	986 000	986 000	986 000	0	924 000	924 000	924 000	924 000	0
NAGYTARCSA	406 000	391 500	377 000	377 000	-14 500	392 000	350 000	350 000	350 000	0
NYÁREGYHÁZA	478 500	478 500	507 500	507 500	29 000	462 000	462 000	462 000	462 000	0
NYÁRSAPÁT	333 500	333 500	333 500	333 500	0	322 000	322 000	322 000	322 000	0
ÓCSA	1 232 500	1 218 000	1 218 000	1 218 000	0	1 162 000	1 134 000	1 162 000	1 162 000	28 000
ÖRKÉNY	1 131 000	1 131 000	884 500	884 500	-246 500	1 036 000	1 036 000	1 078 000	1 078 000	42 000
ÖRBOTTYÁN	783 000	783 000	783 000	783 000	0	756 000	742 000	756 000	756 000	14 000
PÁND	333 500	333 500	333 500	333 500	0	322 000	308 000	308 000	308 000	0
PÁTY	725 000	725 000	725 000	708 274	-16 726	700 000	700 000	700 000	700 000	0
PENC	275 500	275 500	275 500	275 500	0	280 000	266 000	266 000	266 000	0
PERBÁL	406 000	406 000	406 000	406 000	0	392 000	392 000	392 000	392 000	0
PERŐCSÉNY	29 000	29 000	0	0	-29 000	28 000	28 000	28 000	28 000	0
PÉCEL	2 102 500	2 146 000	2 552 000	2 552 000	406 000	2 002 000	2 002 000	2 464 000	2 464 000	462 000
PÉTERI	275 500	275 500	275 500	275 500	0	266 000	266 000	266 000	266 000	0
PILIS	1 508 000	1 508 000	1 508 000	1 508 000	0	1 400 000	1 400 000	1 372 000	1 372 000	-28 000
PILISBOROSJENŐ	377 000	377 000	449 500	396 770	19 770	364 000	350 000	406 000	350 000	0
PILISCSABA	855 500	855 500	855 500	758 238	-97 262	784 000	756 000	756 000	697 666	-58 334

A HELYI ÖNKORMÁNYZATOK 2003. ÉVI TERVEZETT-TÉNYLEGES NORMATÍV MÓDON ELOSZTOTT, KÖTÖTT FELHASZNÁLÁSÚ TÁMOGATÁSOK ELSZÁMOLÁSA

PEST MEGYE

Megyekód: 13

Önkormányzat	Pedagógus szakvizsga, továbbképzés					Pedagógusok szakkönyvvásárlása				
	Állami hozzájárulás, Ft					Állami hozzájárulás, Ft				
	Tervezett	Módosított	Tényleges	Felhasznált	Eltérés	Tervezett	Módosított	Tényleges	Felhasznált	Eltérés
PILISJÁSZFALU	261 000	261 000	261 000	261 000	0	252 000	252 000	252 000	252 000	0
PILISSZÁNTÓ	377 000	275 500	319 000	319 000	43 500	350 000	322 000	308 000	308 000	-14 000
PILISSZENTIVÁN	783 000	783 000	783 000	783 000	0	756 000	714 000	714 000	714 000	0
PILISSZENTKERESZT	362 500	362 500	362 500	362 500	0	350 000	350 000	350 000	350 000	0
PILISSZENTLÁSZLÓ	159 500	145 000	101 500	101 500	-43 500	168 000	168 000	98 000	98 000	-70 000
PILISVÖRÖSVÁR	3 117 500	3 117 500	3 117 500	3 117 500	0	3 080 000	2 996 000	2 996 000	2 996 000	0
POMÁZ	2 595 500	2 595 500	2 595 500	2 595 500	0	2 562 000	2 562 000	2 562 000	2 484 959	-77 041
PÓCSMEGYER	29 000	29 000	29 000	29 000	0	28 000	28 000	28 000	28 000	0
PUSZTAVACS	304 500	304 500	304 500	304 500	0	294 000	294 000	294 000	294 000	0
PUSZTAZÁMOR	130 500	130 500	130 500	130 500	0	140 000	140 000	140 000	140 000	0
PÜSPÖKHATVAN	275 500	275 500	275 500	275 500	0	280 000	280 000	266 000	266 000	-14 000
PÜSPÖKSZILÁGY	72 500	72 500	72 500	72 500	0	70 000	70 000	70 000	70 000	0
RÁCKEVE	1 493 500	1 493 500	1 508 000	1 479 000	-14 500	1 498 000	1 414 000	1 414 000	1 412 834	-1 166
RÁD	275 500	275 500	275 500	275 500	0	266 000	266 000	266 000	266 000	0
SOLYMÁR	1 232 500	1 232 500	1 218 000	1 218 000	-14 500	1 176 000	1 176 000	1 176 000	1 176 000	0
SÓSKÚT	623 500	623 500	623 500	548 000	-75 500	602 000	602 000	546 000	546 000	-56 000
SÜLYSÁP	1 087 500	1 087 500	1 102 000	1 102 000	14 500	980 000	980 000	980 000	980 000	0
SZADA	464 000	464 000	464 000	464 000	0	448 000	448 000	448 000	448 000	0
SZÁZHALOMBATTA	5 002 500	5 002 500	4 988 000	4 988 000	-14 500	4 900 000	4 830 000	4 858 000	4 858 000	28 000
SZENTENDRE	5 974 000	5 974 000	5 785 500	5 785 500	-188 500	5 796 000	5 740 000	5 600 000	5 460 000	-280 000
SZENTLŐRINCKÁTA	304 500	304 500	304 500	304 500	0	322 000	280 000	280 000	280 000	0
SZENTMÁRTONKÁTA	667 000	667 000	667 000	667 000	0	644 000	644 000	658 000	651 000	7 000
SZIGETBECSE	609 000	609 000	609 000	609 000	0	588 000	588 000	588 000	588 000	0
SZIGETCSÉP	435 000	435 000	435 000	435 000	0	420 000	420 000	434 000	434 000	14 000
SZIGETHALOM	1 769 000	1 769 000	1 740 000	1 740 000	-29 000	1 778 000	1 708 000	1 666 000	1 666 000	-42 000
SZIGETMONOSTOR	435 000	435 000	449 500	449 500	14 500	406 000	406 000	406 000	406 000	0

A HELYI ÖNKORMÁNYZATOK 2003. ÉVI TERVEZETT-TÉNYLEGES NORMATÍV MÓDON ELOSZTOTT, KÖTÖTT FELHASZNÁLÁSÚ TÁMOGATÁSOK ELSZÁMOLÁSA

PEST MEGYE

Megyekód: 13

Önkormányzat	Pedagógus szakvizsga, továbbképzés					Pedagógusok szakkönyvvásárlása				
	Állami hozzájárulás, Ft					Állami hozzájárulás, Ft				
	Tervezett	Módosított	Tényleges	Felhasznált	Eltérés	Tervezett	Módosított	Tényleges	Felhasznált	Eltérés
SZIGETSZENTMÁRTON	304 500	304 500	304 500	304 500	0	280 000	280 000	280 000	280 000	0
SZIGETSZENTMIKLÓS	3 451 000	3 451 000	3 451 000	3 402 340	-48 660	3 374 000	3 066 000	3 038 000	3 038 000	-28 000
SZIGETÚJFALU	319 000	319 000	232 000	232 000	-87 000	308 000	308 000	308 000	308 000	0
SZOB	725 000	725 000	725 000	725 000	0	700 000	700 000	700 000	700 000	0
SZOKOLYA	319 000	319 000	319 000	319 000	0	308 000	308 000	252 000	252 000	-56 000
SZŐD	507 500	507 500	507 500	507 500	0	490 000	490 000	490 000	490 000	0
SZŐDLIGET	594 500	594 500	594 500	594 500	0	560 000	560 000	560 000	560 000	0
TAHITÓTFALU	594 500	594 500	594 500	594 500	0	574 000	574 000	560 000	560 000	-14 000
TAKSONY	928 000	928 000	928 000	928 000	0	854 000	854 000	854 000	854 000	0
TATÁRSZENTGYÖRGY	319 000	319 000	275 500	275 500	-43 500	294 000	266 000	266 000	266 000	0
TÁBORFALVA	507 500	507 500	507 500	507 500	0	490 000	490 000	490 000	490 000	0
TÁPIÓBICSKÉ	493 000	493 000	493 000	493 000	0	476 000	476 000	434 000	434 000	-42 000
TÁPIÓGYÖRGYE	507 500	507 500	507 500	507 500	0	490 000	490 000	490 000	490 000	0
TÁPIÓSÁG	420 500	420 500	420 500	420 500	0	406 000	406 000	378 000	378 000	-28 000
TÁPIÓSZÉCSŐ	1 116 500	1 116 500	1 073 000	1 073 000	-43 500	1 008 000	924 000	924 000	924 000	0
TÁPIÓSZELE	928 000	928 000	913 500	913 500	-14 500	896 000	896 000	882 000	882 000	-14 000
TÁPIÓSZENTMÁRTON	739 500	739 500	797 500	797 500	58 000	770 000	756 000	714 000	714 000	-42 000
TÁPIÓSZŐLŐS	551 000	551 000	551 000	551 000	0	532 000	532 000	532 000	532 000	0
TÁRNOK	1 102 000	1 102 000	1 102 000	1 102 000	0	1 064 000	1 036 000	1 036 000	1 036 000	0
TELKI	391 500	406 000	406 000	406 000	0	364 000	364 000	476 000	476 000	112 000
TINNYE	290 000	290 000	290 000	290 000	0	280 000	280 000	280 000	280 000	0
TÓALMÁS	478 500	464 000	464 000	464 000	0	462 000	448 000	448 000	448 000	0
TÖK	58 000	58 000	58 000	58 000	0	56 000	56 000	56 000	56 000	0
TÖKÖL	1 348 500	1 348 500	1 334 000	1 334 000	-14 500	1 316 000	1 288 000	1 288 000	1 288 000	0
TÖRÖKBÁLINT	2 276 500	2 276 500	2 436 000	2 436 000	159 500	2 226 000	2 226 000	2 296 000	2 296 000	70 000
TÖRTEL	696 000	696 000	696 000	696 000	0	686 000	686 000	686 000	627 677	-58 323

A HELYI ÖNKORMÁNYZATOK 2003. ÉVI TERVEZETT-TÉNYLEGES NORMATÍV MÓDON ELOSZTOTT, KÖTÖTT FELHASZNÁLÁSÚ TÁMOGATÁSOK ELSZÁMOLÁSA

PEST MEGYE

Megyekód: 13

Önkormányzat	Pedagógus szakvizsga, továbbképzés					Pedagógusok szakkönyvvásárlása				
	Állami hozzájárulás, Ft					Állami hozzájárulás, Ft				
	Tervezett	Módosított	Tényleges	Felhasznált	Eltérés	Tervezett	Módosított	Tényleges	Felhasznált	Eltérés
TURA	1 131 000	1 131 000	1 131 000	1 131 000	0	1 078 000	1 078 000	1 078 000	1 078 000	0
URI	391 500	391 500	391 500	391 500	0	364 000	364 000	364 000	364 000	0
ÚJHARTYÁN	304 500	304 500	406 000	406 000	101 500	280 000	280 000	392 000	392 000	112 000
ÚJLENGYEL	217 500	217 500	217 500	217 500	0	224 000	224 000	224 000	224 000	0
ÚJSZILVÁS	406 000	406 000	406 000	406 000	0	392 000	392 000	392 000	392 000	0
ÜLLŐ	1 551 500	1 551 500	1 551 500	1 551 500	0	1 498 000	1 498 000	1 498 000	1 498 000	0
ÜRÖM	623 500	623 500	623 500	623 500	0	560 000	560 000	560 000	560 000	0
VALKÓ	333 500	333 500	333 500	333 500	0	322 000	322 000	322 000	322 000	0
VASAD	246 500	246 500	246 500	246 500	0	238 000	196 000	196 000	196 000	0
VÁC	9 280 000	9 280 000	9 323 500	9 110 763	-169 237	8 848 000	8 708 000	8 610 000	8 610 000	-98 000
VÁCDUKA	232 000	232 000	232 000	232 000	0	224 000	224 000	224 000	224 000	0
VÁCEGRES	58 000	58 000	43 500	43 500	-14 500	56 000	42 000	42 000	42 000	0
VÁCHARTYÁN	290 000	290 000	290 000	290 000	0	280 000	280 000	280 000	280 000	0
VÁCRÁTÓT	275 500	275 500	290 000	290 000	14 500	280 000	266 000	266 000	266 000	0
VÁCSZENTLÁSZLÓ	304 500	304 500	304 500	267 900	-36 600	308 000	280 000	266 000	263 476	-16 524
VÁMOSMIKOLA	275 500	275 500	290 000	290 000	14 500	280 000	280 000	266 000	266 000	-14 000
VECSÉS	2 697 000	2 697 000	2 697 000	2 697 000	0	2 506 000	2 464 000	2 464 000	2 464 000	0
VERESEGYHÁZ	2 117 000	2 117 000	2 131 500	2 131 500	14 500	2 128 000	2 128 000	2 170 000	2 170 000	42 000
VERŐCE	290 000	290 000	464 000	464 000	174 000	308 000	308 000	448 000	448 000	140 000
VERSEG	246 500	246 500	246 500	246 500	0	238 000	238 000	238 000	238 000	0
VISEGRÁD	333 500	333 500	333 500	333 500	0	322 000	322 000	322 000	322 000	0
ZEBEGÉNY	290 000	290 000	290 000	290 000	0	280 000	280 000	266 000	266 000	-14 000
ZSÁMBÉK	1 000 500	1 000 500	1 015 000	1 015 000	14 500	966 000	966 000	1 036 000	1 036 000	70 000
ZSÁMBOK	348 000	348 000	348 000	348 000	0	322 000	322 000	322 000	322 000	0
MEGYE ÖNKORMÁNYZATAI ÖSSZESEN	209 539 500	209 467 000	209 177 000	207 418 289	-2 048 711	201 978 000	198 338 000	198 870 000	197 662 496	-675 504

A HELYI ÖNKORMÁNYZATOK 2003. ÉVI TERVEZETT-TÉNYLEGES NORMATÍV MÓDON ELOSZTOTT, KÖTÖTT FELHASZNÁLÁSÚ TÁMOGATÁSOK ELSZÁMOLÁSA

PEST MEGYE

Megyekód: 13

Önkormányzat	Rászorultsági alapon járó óvodai ingyenes intézményi étkeztetéshez					Tanulók tankönyvvásárlása				
	Állami hozzájárulás, Ft					Állami hozzájárulás, Ft				
	Tervezett	Módosított	Tényleges	Felhasznált	Eltérés	Tervezett	Módosított	Tényleges	Felhasznált	Eltérés
MEGYEI ÖNKORMÁNYZAT	96 000	96 000	0	0	-96 000	55 879 200	55 879 200	56 068 000	56 068 000	188 800
ABONY	0	1 344 000	2 112 000	2 112 000	768 000	8 032 800	10 193 600	10 669 600	10 669 600	476 000
ACSA	0	0	0	0	0	1 036 800	1 084 800	1 084 800	1 084 800	0
ALBERTIRSA	0	0	0	0	0	3 884 000	3 884 000	3 884 000	3 884 000	0
ALSÓNÉMEDI	64 000	64 000	192 000	192 000	128 000	1 824 800	1 824 800	1 984 800	1 984 800	160 000
APAJ	192 000	192 000	192 000	192 000	0	857 600	857 600	860 000	860 000	2 400
ASZÓD	192 000	192 000	1 056 000	1 056 000	864 000	2 919 200	2 919 200	2 686 400	2 686 400	-232 800
BAG	0	0	384 000	384 000	384 000	1 863 200	1 863 200	1 914 400	1 914 400	51 200
BERNECEBARÁTI	0	0	0	0	0	277 600	277 600	516 000	516 000	238 400
BÉNYE	0	0	0	0	0	808 800	808 800	756 800	756 800	-52 000
BIATORBÁGY	160 000	160 000	160 000	160 000	0	3 402 400	3 402 400	3 330 400	3 330 400	-72 000
BUDAJENŐ	0	64 000	96 000	96 000	32 000	472 000	474 400	474 400	474 400	0
BUDAKALÁSZ	0	0	0	0	0	3 216 800	3 216 800	3 523 200	3 523 200	306 400
BUDAKESZI	64 000	224 000	800 000	800 000	576 000	5 393 600	4 944 800	4 596 000	4 596 000	-348 800
BUDAÖRS	256 000	256 000	2 272 000	2 272 000	2 016 000	10 995 200	10 995 200	11 758 400	11 758 400	763 200
BUGYI	384 000	384 000	1 344 000	1 344 000	960 000	1 600 800	1 541 600	1 541 600	1 541 600	0
CEGLÉD	1 440 000	1 440 000	16 640 000	16 640 000	15 200 000	21 482 400	21 482 400	20 891 200	20 891 200	-591 200
CEGLÉDBERCEL	0	0	0	0	0	1 756 000	1 756 000	1 836 000	1 836 000	80 000
CSEMŐ	32 000	0	0	0	0	2 081 600	2 324 000	2 538 400	2 538 400	214 400
CSÉVHARASZT	0	288 000	256 000	256 000	-32 000	1 066 400	1 042 400	1 059 200	1 059 200	16 800
CSOBÁNKA	0	0	0	0	0	848 800	835 200	823 200	823 200	-12 000
CSOMÁD	0	0	0	0	0	216 000	216 000	216 000	216 000	0
CSÖMÖR	416 000	416 000	320 000	320 000	-96 000	2 697 600	2 346 400	2 496 800	2 496 800	150 400
CSÖVÁR	64 000	64 000	64 000	64 000	0	158 400	139 200	134 400	134 400	-4 800
DABAS	0	0	0	0	0	8 954 400	8 839 200	9 234 400	9 234 400	395 200
DÁNSZENTMIKLÓS	0	0	0	0	0	1 357 600	1 357 600	1 354 400	1 354 400	-3 200

A HELYI ÖNKORMÁNYZATOK 2003. ÉVI TERVEZETT-TÉNYLEGES NORMATÍV MÓDON ELOSZTOTT, KÖTÖTT FELHASZNÁLÁSÚ TÁMOGATÁSOK ELSZÁMOLÁSA

PEST MEGYE

Megyekód: 13

Önkormányzat	Rászorultsági alapon járó óvodai ingyenes intézményi étkeztetéshez					Tanulók tankönyvvásárlása				
	Állami hozzájárulás, Ft					Állami hozzájárulás, Ft				
	Tervezett	Módosított	Tényleges	Felhasznált	Eltérés	Tervezett	Módosított	Tényleges	Felhasznált	Eltérés
DÁNY	0	0	256 000	256 000	256 000	2 002 400	1 954 400	1 954 400	1 954 400	0
DÉLEGYHÁZA	160 000	160 000	352 000	352 000	192 000	1 004 800	1 004 800	1 048 800	1 048 800	44 000
DIÓSD	192 000	192 000	192 000	192 000	0	2 234 400	2 371 200	2 371 200	2 371 200	0
DOMONY	0	288 000	224 000	224 000	-64 000	836 800	873 600	951 200	951 200	77 600
DÖMSÖD	0	0	832 000	832 000	832 000	3 172 800	3 172 800	3 272 800	3 272 800	100 000
DUNABOGDÁNY	160 000	160 000	128 000	128 000	-32 000	1 004 000	994 400	1 599 200	1 599 200	604 800
DUNAHARASZTI	1 440 000	1 440 000	512 000	512 000	-928 000	7 913 600	7 913 600	9 056 800	9 056 800	1 143 200
DUNAKESZI	0	0	0	0	0	13 337 600	13 337 600	13 589 600	13 589 600	252 000
DUNAVARSÁNY	384 000	384 000	480 000	480 000	96 000	2 745 600	2 524 000	2 644 000	2 644 000	120 000
ECSER	0	0	96 000	96 000	96 000	549 600	549 600	896 000	896 000	346 400
ERDŐKERTES	0	0	960 000	960 000	960 000	2 526 400	2 526 400	2 848 800	2 848 800	322 400
ÉRD	576 000	1 280 000	2 400 000	2 400 000	1 120 000	28 692 000	28 004 800	26 742 400	26 742 400	-1 262 400
FARMOS	192 000	192 000	128 000	128 000	-64 000	2 116 000	2 116 000	2 108 800	2 108 800	-7 200
FELSŐPAKONY	96 000	96 000	160 000	160 000	64 000	1 312 000	1 312 000	1 583 200	1 583 200	271 200
FÓT	576 000	544 000	928 000	928 000	384 000	7 064 000	6 726 400	6 711 200	6 711 200	-15 200
GALGAGYÖRK	0	0	0	0	0	516 000	516 000	566 400	566 400	50 400
GALGAHÉVIZ	0	0	0	0	0	1 062 400	1 038 400	1 134 400	1 134 400	96 000
GALGAMÁCSA	96 000	96 000	96 000	96 000	0	1 014 400	1 014 400	1 178 400	1 178 400	164 000
GOMBA	0	0	0	0	0	1 254 400	1 254 400	1 528 800	1 528 800	274 400
GÖD	1 088 000	1 088 000	0	0	-1 088 000	6 476 000	6 476 000	7 188 000	7 188 000	712 000
GÖDÖLLŐ	0	1 792 000	1 312 000	1 312 000	-480 000	17 311 200	17 431 200	16 531 200	16 531 200	-900 000
GYÁL	2 048 000	2 048 000	5 216 000	5 216 000	3 168 000	10 403 200	10 348 000	11 556 000	11 556 000	1 208 000
GYÖMRŐ	736 000	1 152 000	1 344 000	1 344 000	192 000	7 015 200	7 017 600	7 313 600	7 313 600	296 000
HALÁSZTELEK	288 000	288 000	288 000	288 000	0	2 462 400	2 462 400	2 539 200	2 539 200	76 800
HERCEGHALOM	64 000	64 000	96 000	96 000	32 000	658 400	658 400	807 200	807 200	148 800
HERNÁD	0	0	0	0	0	1 092 000	1 092 000	981 600	981 600	-110 400

A HELYI ÖNKORMÁNYZATOK 2003. ÉVI TERVEZETT-TÉNYLEGES NORMATÍV MÓDON ELOSZTOTT, KÖTÖTT FELHASZNÁLÁSÚ TÁMOGATÁSOK ELSZÁMOLÁSA

PEST MEGYE

Megyekód: 13

Önkormányzat	Rászorultsági alapon járó óvodai ingyenes intézményi étkeztetéshez					Tanulók tankönyvvásárlása				
	Állami hozzájárulás, Ft					Állami hozzájárulás, Ft				
	Tervezett	Módosított	Tényleges	Felhasznált	Eltérés	Tervezett	Módosított	Tényleges	Felhasznált	Eltérés
HÉVÉZGYÖRK	256 000	256 000	160 000	160 000	-96 000	1 243 200	1 243 200	1 332 000	1 332 000	88 800
IKLAD	0	0	0	0	0	1 216 000	1 216 000	1 121 600	1 121 600	-94 400
INÁRC	0	0	224 000	224 000	224 000	1 537 600	1 537 600	2 167 200	2 167 200	629 600
IPOLYDAMÁSD	32 000	32 000	32 000	32 000	0	0	0	0	0	0
ISASZEG	480 000	480 000	480 000	480 000	0	3 355 200	3 355 200	3 360 000	3 360 000	4 800
JÁSZKARAJENŐ	0	0	544 000	544 000	544 000	2 072 000	2 072 000	1 960 000	1 960 000	-112 000
KAKUCS	0	384 000	320 000	320 000	-64 000	1 205 600	1 186 400	1 175 200	1 175 200	-11 200
KARTAL	0	0	736 000	736 000	736 000	2 978 400	2 952 000	2 961 600	2 961 600	9 600
KÁVA	0	64 000	64 000	64 000	0	0	0	0	0	0
KEMENCE	0	0	0	0	0	331 200	331 200	710 400	710 400	379 200
KEREPES	320 000	320 000	576 000	576 000	256 000	2 976 000	2 744 800	2 744 800	2 744 800	0
KISKUNLACHÁZA	0	0	1 024 000	1 024 000	1 024 000	6 155 200	6 116 800	7 200 800	7 200 800	1 084 000
KISMAROS	0	0	0	0	0	765 600	736 800	803 200	803 200	66 400
KISNÉMEDI	0	0	0	0	0	120 800	120 800	98 400	98 400	-22 400
KISOROSZI	0	0	0	0	0	82 400	82 400	132 800	132 800	50 400
KISTARCZA	0	0	0	0	0	3 072 800	3 005 600	2 986 400	2 986 400	-19 200
KOCSÉR	192 000	192 000	0	0	-192 000	1 046 400	1 046 400	1 051 200	1 051 200	4 800
KOSD	0	0	0	0	0	980 000	963 200	963 200	963 200	0
KÓKA	0	0	544 000	544 000	544 000	1 304 000	1 304 000	2 009 600	2 009 600	705 600
KÓSPALLAG	64 000	64 000	160 000	160 000	96 000	251 200	251 200	246 400	246 400	-4 800
KÖRÖSTETÉTLÉN	0	0	192 000	192 000	192 000	516 000	516 000	532 800	532 800	16 800
LEÁNYFALU	0	0	0	0	0	899 200	899 200	882 400	882 400	-16 800
LETKÉS	64 000	64 000	352 000	352 000	288 000	855 200	855 200	825 600	825 600	-29 600
MAGLÓD	0	0	0	0	0	3 270 400	3 270 400	3 950 400	3 950 400	680 000
MAJOSHÁZA	0	0	192 000	192 000	192 000	0	0	0	0	0
MAKÁD	0	0	0	0	0	0	0	0	0	0

A HELYI ÖNKORMÁNYZATOK 2003. ÉVI TERVEZETT-TÉNYLEGES NORMATÍV MÓDON ELOSZTOTT, KÖTÖTT FELHASZNÁLÁSÚ TÁMOGATÁSOK ELSZÁMOLÁSA

PEST MEGYE

Megyekód: 13

Önkormányzat	Rászorultsági alapon járó óvodai ingyenes intézményi étkeztetéshez					Tanulók tankönyvvásárlása				
	Állami hozzájárulás, Ft					Állami hozzájárulás, Ft				
	Tervezett	Módosított	Tényleges	Felhasznált	Eltérés	Tervezett	Módosított	Tényleges	Felhasznált	Eltérés
MÁRIANOSZTRA	0	0	0	0	0	230 400	230 400	430 400	430 400	200 000
MENDE	288 000	288 000	576 000	576 000	288 000	789 600	789 600	1 124 000	1 124 000	334 400
MIKEBUDA	0	0	0	0	0	523 200	501 600	501 600	501 600	0
MOGYORÓD	0	0	0	0	0	1 752 800	1 752 800	1 778 400	1 778 400	25 600
MONOR	0	0	1 984 000	1 973 333	1 973 333	11 782 400	11 782 400	11 983 200	11 983 200	200 800
NAGYBŐRZSÖNY	32 000	32 000	128 000	128 000	96 000	240 800	240 800	319 200	319 200	78 400
NAGYKÁTA	2 176 000	2 176 000	1 952 000	1 952 000	-224 000	9 851 200	9 851 200	10 576 800	10 576 800	725 600
NAGYKOVÁCSI	0	0	0	0	0	1 276 000	1 285 600	1 487 200	1 487 200	201 600
NAGYKÖRÖS	0	0	3 200 000	3 200 000	3 200 000	11 580 000	11 673 600	12 420 800	12 420 800	747 200
NAGYMAROS	0	0	1 376 000	1 376 000	1 376 000	2 162 400	2 162 400	2 163 200	2 163 200	800
NAGYTARCSA	32 000	32 000	64 000	64 000	32 000	693 600	650 400	775 200	775 200	124 800
NYÁREGYHÁZA	160 000	160 000	480 000	480 000	320 000	1 755 200	1 755 200	1 905 600	1 905 600	150 400
NYÁRSAPÁT	0	0	0	0	0	1 262 400	1 262 400	1 262 400	1 262 400	0
ÓCSA	0	832 000	864 000	864 000	32 000	3 848 800	4 257 600	4 380 000	4 380 000	122 400
ÖRKÉNY	0	0	0	0	0	3 344 800	3 344 800	3 246 400	3 246 400	-98 400
ÖRBOTTYÁN	0	0	288 000	288 000	288 000	2 564 800	2 564 800	2 627 200	2 627 200	62 400
PÁND	0	0	0	0	0	860 800	822 400	996 000	996 000	173 600
PÁTY	0	0	0	0	0	1 827 200	1 827 200	1 900 000	1 900 000	72 800
PENC	96 000	96 000	96 000	96 000	0	539 200	539 200	565 600	565 600	26 400
PERBÁL	160 000	160 000	160 000	160 000	0	766 400	766 400	766 400	766 400	0
PERŐCSÉNY	0	0	0	0	0	40 800	40 800	36 000	36 000	-4 800
PÉCEL	0	0	0	0	0	3 537 600	3 537 600	7 754 400	7 754 400	4 216 800
PÉTERI	384 000	384 000	384 000	384 000	0	619 200	597 600	653 600	653 600	56 000
PILIS	768 000	768 000	768 000	768 000	0	4 684 800	4 684 800	6 220 800	6 220 800	1 536 000
PILISBOROSJENŐ	128 000	128 000	128 000	128 000	0	1 136 800	1 136 800	1 242 400	1 242 400	105 600
PILISCSABA	256 000	128 000	288 000	288 000	160 000	1 342 400	1 282 400	1 290 400	1 290 400	8 000

A HELYI ÖNKORMÁNYZATOK 2003. ÉVI TERVEZETT-TÉNYLEGES NORMATÍV MÓDON ELOSZTOTT, KÖTÖTT FELHASZNÁLÁSÚ TÁMOGATÁSOK ELSZÁMOLÁSA

PEST MEGYE

Megyekód: 13

Önkormányzat	Rászorultsági alapon járó óvodai ingyenes intézményi étkeztetéshez					Tanulók tankönyvvásárlása				
	Állami hozzájárulás, Ft					Állami hozzájárulás, Ft				
	Tervezett	Módosított	Tényleges	Felhasznált	Eltérés	Tervezett	Módosított	Tényleges	Felhasznált	Eltérés
PILISJÁSZFALU	192 000	192 000	480 000	480 000	288 000	483 200	483 200	517 600	517 600	34 400
PILISSZÁNTÓ	0	0	128 000	128 000	128 000	680 800	615 200	774 400	774 400	159 200
PILISSZENTIVÁN	0	0	0	0	0	938 400	1 845 600	1 845 600	1 845 600	0
PILISSZENTKERESZT	0	0	0	0	0	727 200	720 000	736 000	736 000	16 000
PILISSZENTLÁSZLÓ	0	0	0	0	0	91 200	76 800	76 800	76 800	0
PILISVÖRÖSVÁR	256 000	256 000	288 000	288 000	32 000	9 065 600	9 317 600	9 317 600	9 317 600	0
POMÁZ	768 000	768 000	1 728 000	1 728 000	960 000	6 369 600	6 216 000	6 580 800	6 580 800	364 800
PÓCSMEGYER	64 000	64 000	64 000	64 000	0	0	0	0	0	0
PUSZTAVACS	0	0	0	0	0	649 600	676 000	567 200	567 200	-108 800
PUSZTAZÁMOR	192 000	192 000	160 000	160 000	-32 000	309 600	309 600	312 000	312 000	2 400
PÜSPÖKHATVAN	0	0	0	0	0	832 000	832 000	845 600	845 600	13 600
PÜSPÖKSZILÁGY	0	0	0	0	0	113 600	104 800	102 400	102 400	-2 400
RÁCKEVE	0	0	0	0	0	3 336 800	3 336 800	3 300 800	3 300 800	-36 000
RÁD	0	0	0	0	0	768 800	768 800	712 800	712 800	-56 000
SOLYMÁR	0	0	192 000	192 000	192 000	2 765 600	2 364 800	2 364 800	2 364 800	0
SÓSKÚT	0	0	0	0	0	693 600	1 169 600	1 169 600	1 169 600	0
SÜLYSÁP	0	0	0	0	0	4 008 800	4 008 800	4 155 200	4 155 200	146 400
SZADA	192 000	192 000	192 000	192 000	0	1 206 400	1 134 400	1 185 600	1 185 600	51 200
SZÁZHALOMBATTA	0	0	0	0	0	11 326 400	11 326 400	11 511 200	11 511 200	184 800
SZENTENDRE	640 000	640 000	800 000	800 000	160 000	14 008 000	14 008 000	13 882 400	13 812 800	-195 200
SZENTLŐRINCKÁTA	160 000	160 000	224 000	224 000	64 000	857 600	857 600	829 600	829 600	-28 000
SZENTMÁRTONKÁTA	864 000	864 000	864 000	864 000	0	2 310 400	2 279 200	2 196 800	2 196 800	-82 400
SZIGETBECSE	384 000	384 000	288 000	288 000	-96 000	1 543 200	1 543 200	1 680 800	1 680 800	137 600
SZIGETCSÉP	224 000	224 000	832 000	832 000	608 000	708 000	708 000	776 000	776 000	68 000
SZIGETHALOM	896 000	896 000	1 472 000	1 472 000	576 000	6 814 400	6 814 400	6 520 800	6 520 800	-293 600
SZIGETMONOSTOR	0	0	0	0	0	644 800	1 109 600	1 095 200	1 095 200	-14 400

A HELYI ÖNKORMÁNYZATOK 2003. ÉVI TERVEZETT-TÉNYLEGES NORMATÍV MÓDON ELOSZTOTT, KÖTÖTT FELHASZNÁLÁSÚ TÁMOGATÁSOK ELSZÁMOLÁSA

PEST MEGYE

Megyekód: 13

Önkormányzat	Rászorultsági alapon járó óvodai ingyenes intézményi étkeztetéshez					Tanulók tankönyvvásárlása				
	Állami hozzájárulás, Ft					Állami hozzájárulás, Ft				
	Tervezett	Módosított	Tényleges	Felhasznált	Eltérés	Tervezett	Módosított	Tényleges	Felhasznált	Eltérés
SZIGETSZENTMÁRTON	0	0	160 000	160 000	160 000	391 200	391 200	396 000	396 000	4 800
SZIGETSZENTMIKLÓS	0	0	864 000	864 000	864 000	11 798 400	11 748 000	12 435 200	12 435 200	687 200
SZIGETÚJFALU	160 000	160 000	224 000	224 000	64 000	738 400	738 400	625 600	625 600	-112 800
SZOB	288 000	288 000	288 000	288 000	0	1 568 800	1 568 800	1 415 200	1 415 200	-153 600
SZOKOLYA	0	0	0	0	0	553 600	553 600	571 200	571 200	17 600
SZÖD	0	0	0	0	0	1 468 800	1 468 800	1 358 400	1 358 400	-110 400
SZŐDLIGET	224 000	224 000	576 000	576 000	352 000	1 307 200	1 307 200	1 410 400	1 410 400	103 200
TAHITÓTFALU	0	0	0	0	0	1 515 200	1 515 200	1 652 000	1 652 000	136 800
TAKSONY	0	0	0	0	0	2 707 200	2 630 400	2 570 400	2 570 400	-60 000
TATÁRSZENTGYÖRGY	416 000	416 000	1 376 000	1 376 000	960 000	1 418 400	1 418 400	1 495 200	1 495 200	76 800
TÁBORFALVA	320 000	320 000	512 000	512 000	192 000	2 270 400	2 270 400	2 216 000	2 216 000	-54 400
TÁPIÓBICSKE	896 000	896 000	608 000	608 000	-288 000	1 957 600	1 957 600	2 216 800	2 216 800	259 200
TÁPIÓGYÖRGYE	480 000	480 000	1 824 000	1 824 000	1 344 000	1 534 400	1 534 400	1 968 800	1 968 800	434 400
TÁPIÓSÁG	0	0	0	0	0	1 396 800	1 335 200	1 354 400	1 354 400	19 200
TÁPIÓSZECSEŐ	0	0	0	0	0	3 251 200	3 251 200	3 448 000	3 448 000	196 800
TÁPIÓSZELE	0	0	0	0	0	3 620 800	3 620 800	3 686 400	3 686 400	65 600
TÁPIÓSZENTMÁRTON	544 000	544 000	1 248 000	1 248 000	704 000	3 008 000	2 981 600	3 066 400	3 066 400	84 800
TÁPIÓSZÖLŐS	800 000	800 000	480 000	480 000	-320 000	1 774 400	1 774 400	1 803 200	1 803 200	28 800
TÁRNOK	512 000	512 000	1 824 000	1 824 000	1 312 000	2 862 400	2 862 400	2 873 600	2 873 600	11 200
TELKI	0	0	0	0	0	655 200	828 800	968 800	968 800	140 000
TINNYE	32 000	32 000	32 000	30 600	-1 400	632 800	632 800	606 400	606 400	-26 400
TÓALMÁS	0	0	0	0	0	1 416 800	1 390 400	1 792 800	1 792 800	402 400
TÖK	0	0	0	0	0	0	0	0	0	0
TÖKÖL	0	0	640 000	640 000	640 000	4 307 200	4 307 200	4 332 000	4 332 000	24 800
TÖRÖKBÁLINT	640 000	640 000	576 000	576 000	-64 000	5 324 000	5 066 400	5 184 000	5 184 000	117 600
TÖRTEL	0	0	0	0	0	2 217 600	2 217 600	2 276 800	2 276 800	59 200

A HELYI ÖNKORMÁNYZATOK 2003. ÉVI TERVEZETT-TÉNYLEGES NORMATÍV MÓDON ELOSZTOTT, KÖTÖTT FELHASZNÁLÁSÚ TÁMOGATÁSOK ELSZÁMOLÁSA

PEST MEGYE

Megyekód: 13

Önkormányzat	Rászorultsági alapon járó óvodai ingyenes intézményi étkeztetéshez					Tanulók tankönyvvásárlása				
	Állami hozzájárulás, Ft					Állami hozzájárulás, Ft				
	Tervezett	Módosított	Tényleges	Felhasznált	Eltérés	Tervezett	Módosított	Tényleges	Felhasznált	Eltérés
TURA	96 000	96 000	0	0	-96 000	4 044 800	3 984 800	4 023 200	4 023 200	38 400
URI	0	160 000	352 000	352 000	192 000	1 213 600	1 213 600	1 184 800	1 184 800	-28 800
ÚJHARTYÁN	0	0	0	0	0	813 600	813 600	748 800	748 800	-64 800
ÚJLENGYEL	96 000	96 000	128 000	128 000	32 000	832 000	832 000	832 000	832 000	0
ÚJSZILVÁS	512 000	512 000	352 000	352 000	-160 000	1 696 800	1 696 800	1 598 400	1 598 400	-98 400
ÜLLŐ	64 000	64 000	448 000	448 000	384 000	3 888 800	3 888 800	4 313 600	4 313 600	424 800
ÜRÖM	0	288 000	288 000	288 000	0	1 345 600	1 243 200	1 243 200	1 243 200	0
VALKÓ	0	0	0	0	0	840 000	840 000	840 000	840 000	0
VASAD	0	0	0	0	0	621 600	621 600	704 000	704 000	82 400
VÁC	0	0	1 248 000	1 248 000	1 248 000	16 610 400	16 610 400	25 927 200	25 359 933	8 749 533
VÁCDUKA	0	0	0	0	0	230 400	477 600	496 000	496 000	18 400
VÁCEGRES	192 000	192 000	192 000	192 000	0	0	0	0	0	0
VÁCHARTYÁN	0	0	0	0	0	738 400	738 400	944 800	944 800	206 400
VÁCRÁTÓT	0	0	192 000	192 000	192 000	830 400	830 400	849 600	849 600	19 200
VÁCSZENTLÁSZLÓ	0	0	0	0	0	1 228 000	1 208 800	1 193 600	1 193 600	-15 200
VÁMOSMIKOLA	64 000	64 000	64 000	64 000	0	786 400	786 400	772 000	772 000	-14 400
VECSÉS	0	0	864 000	864 000	864 000	6 990 400	6 894 400	7 918 400	7 918 400	1 024 000
VERESEGYHÁZ	384 000	384 000	384 000	384 000	0	5 479 200	5 479 200	5 906 400	5 906 400	427 200
VERŐCE	224 000	224 000	224 000	224 000	0	1 137 600	1 137 600	944 000	944 000	-193 600
VERSEG	160 000	160 000	160 000	160 000	0	575 200	534 400	534 400	534 400	0
VISEGRÁD	0	0	0	0	0	552 800	552 800	604 000	604 000	51 200
ZEBEGÉNY	0	0	0	0	0	424 800	424 800	415 200	415 200	-9 600
ZSÁMBÉK	384 000	384 000	800 000	800 000	416 000	2 120 800	2 120 800	2 120 800	2 120 800	0
ZSÁMBOK	0	0	384 000	384 000	384 000	871 200	1 252 000	1 210 400	1 210 400	-41 600
MEGYE ÖNKORMÁNYZATAI ÖSSZESEN	29 664 000	36 256 000	85 248 000	85 235 933	48 979 933	558 932 800	560 524 000	592 665 600	592 028 733	31 504 733

A HELYI ÖNKORMÁNYZATOK 2003. ÉVI TERVEZETT-TÉNYLEGES NORMATÍV MÓDON ELOSZTOTT, KÖTÖTT FELHASZNÁLÁSÚ TÁMOGATÁSOK ELSZÁMOLÁSA

PEST MEGYE

Megyekód: 13

Önkormányzat	Diáksporttal kapcsolatos feladatok támogatása					Fővárosi és megyei közalapítványok szakmai tevékenysége				
	Állami hozzájárulás, Ft					Állami hozzájárulás, Ft				
	Tervezett	Módosított	Tényleges	Felhasznált	Eltérés	Tervezett	Módosított	Tényleges	Felhasznált	Eltérés
MEGYEI ÖNKORMÁNYZAT	15 088 800	15 088 800	15 043 200	15 043 200	-45 600	177 755 780	177 755 780	177 755 780	177 755 780	0
ABONY	2 216 400	2 190 000	2 179 200	2 179 200	-10 800	0	0	0	0	0
ACSA	213 600	222 000	222 000	222 000	0	0	0	0	0	0
ALBERTIRSA	915 600	915 600	924 000	924 000	8 400	0	0	0	0	0
ALSÓNÉMEDI	516 000	516 000	517 200	517 200	1 200	0	0	0	0	0
APAJ	183 600	183 600	183 600	183 600	0	0	0	0	0	0
ASZÓD	684 000	684 000	676 800	676 800	-7 200	0	0	0	0	0
BAG	393 600	393 600	391 200	391 200	-2 400	0	0	0	0	0
BERNECEBARÁTI	126 000	126 000	128 400	128 400	2 400	0	0	0	0	0
BÉNYE	163 200	163 200	162 000	162 000	-1 200	0	0	0	0	0
BIATORBÁGY	824 400	824 400	824 400	824 400	0	0	0	0	0	0
BUDAJENŐ	116 400	117 600	112 800	112 800	-4 800	0	0	0	0	0
BUDAKALÁSZ	858 000	858 000	846 000	846 000	-12 000	0	0	0	0	0
BUDAKESZI	1 262 400	1 255 200	1 274 400	1 274 400	19 200	0	0	0	0	0
BUDAÖRS	3 168 000	3 168 000	3 164 400	3 164 400	-3 600	0	0	0	0	0
BUGYI	427 200	418 800	387 600	387 600	-31 200	0	0	0	0	0
CEGLÉD	5 164 800	5 164 800	5 173 200	5 173 200	8 400	0	0	0	0	0
CEGLÉDBERCEL	426 000	426 000	426 000	426 000	0	0	0	0	0	0
CSEMŐ	468 000	460 800	457 200	457 200	-3 600	0	0	0	0	0
CSÉVHARASZT	258 000	253 200	255 600	255 600	2 400	0	0	0	0	0
CSOBÁNKA	152 400	153 600	148 800	148 800	-4 800	0	0	0	0	0
CSOMÁD	62 400	62 400	62 400	62 400	0	0	0	0	0	0
CSÖMÖR	657 600	658 800	657 600	657 600	-1 200	0	0	0	0	0
CSÖVÁR	26 400	26 400	25 200	25 200	-1 200	0	0	0	0	0
DABAS	2 612 400	2 593 200	2 595 600	2 595 600	2 400	0	0	0	0	0
DÁNSZENTMIKLÓS	316 800	315 600	307 200	307 200	-8 400	0	0	0	0	0

A HELYI ÖNKORMÁNYZATOK 2003. ÉVI TERVEZETT-TÉNYLEGES NORMATÍV MÓDON ELOSZTOTT, KÖTÖTT FELHASZNÁLÁSÚ TÁMOGATÁSOK ELSZÁMOLÁSA

PEST MEGYE

Megyekód: 13

Önkormányzat	Diákporttal kapcsolatos feladatok támogatása					Fővárosi és megyei közalapítványok szakmai tevékenysége				
	Állami hozzájárulás, Ft					Állami hozzájárulás, Ft				
	Tervezett	Módosított	Tényleges	Felhasznált	Eltérés	Tervezett	Módosított	Tényleges	Felhasznált	Eltérés
DÁNY	493 200	486 000	486 000	486 000	0	0	0	0	0	0
DÉLEGYHÁZA	222 000	222 000	222 000	222 000	0	0	0	0	0	0
DIÓSD	570 000	576 000	576 000	576 000	0	0	0	0	0	0
DOMONY	175 200	177 600	178 800	178 800	1 200	0	0	0	0	0
DÖMSÖD	668 400	668 400	658 800	658 800	-9 600	0	0	0	0	0
DUNABOGDÁNY	358 800	357 600	357 600	357 600	0	0	0	0	0	0
DUNAHARASZTI	2 217 600	2 217 600	2 199 600	2 199 600	-18 000	0	0	0	0	0
DUNAKESZI	3 547 200	3 547 200	3 523 200	3 523 200	-24 000	0	0	0	0	0
DUNAVARSÁNY	632 400	614 400	619 200	619 200	4 800	0	0	0	0	0
ECSER	270 000	270 000	266 400	266 400	-3 600	0	0	0	0	0
ERDŐKERTES	625 200	625 200	613 200	613 200	-12 000	0	0	0	0	0
ÉRD	7 170 000	7 131 600	6 496 800	6 496 800	-634 800	0	0	0	0	0
FARMOS	448 800	448 800	448 800	448 800	0	0	0	0	0	0
FELSŐPAKONY	360 000	360 000	351 600	351 600	-8 400	0	0	0	0	0
FÓT	2 022 000	1 833 600	1 832 400	1 832 400	-1 200	0	0	0	0	0
GALGAGYÖRK	124 800	124 800	127 200	127 200	2 400	0	0	0	0	0
GALGAHÉVIZ	276 000	272 400	271 200	271 200	-1 200	0	0	0	0	0
GALGAMÁCSA	276 000	276 000	270 000	270 000	-6 000	0	0	0	0	0
GOMBA	334 800	334 800	336 000	336 000	1 200	0	0	0	0	0
GÖD	1 618 800	1 618 800	1 617 600	1 617 600	-1 200	0	0	0	0	0
GÖDÖLLŐ	4 174 800	4 180 800	4 142 400	4 142 400	-38 400	0	0	0	0	0
GYÁL	2 708 400	2 689 200	2 660 400	2 660 400	-28 800	0	0	0	0	0
GYÖMRŐ	1 695 600	1 696 800	1 698 000	1 698 000	1 200	0	0	0	0	0
HALÁSZTELEK	645 600	645 600	643 200	643 200	-2 400	0	0	0	0	0
HERCEGHALOM	199 200	199 200	195 600	195 600	-3 600	0	0	0	0	0
HERNÁD	495 600	495 600	494 400	494 400	-1 200	0	0	0	0	0

A HELYI ÖNKORMÁNYZATOK 2003. ÉVI TERVEZETT-TÉNYLEGES NORMATÍV MÓDON ELOSZTOTT, KÖTÖTT FELHASZNÁLÁSÚ TÁMOGATÁSOK ELSZÁMOLÁSA

PEST MEGYE

Megyekód: 13

Önkormányzat	Diáksporttal kapcsolatos feladatok támogatása					Fővárosi és megyei közalapítványok szakmai tevékenysége				
	Állami hozzájárulás, Ft					Állami hozzájárulás, Ft				
	Tervezett	Módosított	Tényleges	Felhasznált	Eltérés	Tervezett	Módosított	Tényleges	Felhasznált	Eltérés
HÉVÉZGYÖRK	320 400	320 400	321 600	321 600	1 200	0	0	0	0	0
IKLAD	318 000	318 000	313 200	313 200	-4 800	0	0	0	0	0
INÁRC	542 400	542 400	534 000	534 000	-8 400	0	0	0	0	0
IPOLYDAMÁSD	0	0	0	0	0	0	0	0	0	0
ISASZEG	1 180 800	1 180 800	1 176 000	1 176 000	-4 800	0	0	0	0	0
JÁSZKARAJENŐ	390 000	390 000	385 200	385 200	-4 800	0	0	0	0	0
KAKUCS	270 000	266 400	266 400	266 400	0	0	0	0	0	0
KARTAL	685 200	680 400	681 600	681 600	1 200	0	0	0	0	0
KÁVA	0	0	0	0	0	0	0	0	0	0
KEMENCE	169 200	169 200	170 400	170 400	1 200	0	0	0	0	0
KEREPES	690 000	666 000	666 000	666 000	0	0	0	0	0	0
KISKUNLACHÁZA	1 848 000	1 842 000	1 854 000	1 854 000	12 000	0	0	0	0	0
KISMAROS	212 400	207 600	210 000	210 000	2 400	0	0	0	0	0
KISNÉMEDI	26 400	26 400	26 400	26 400	0	0	0	0	0	0
KISOROSZI	26 400	26 400	26 400	26 400	0	0	0	0	0	0
KISTARCZA	1 006 800	996 000	994 800	994 800	-1 200	0	0	0	0	0
KOCSÉR	222 000	222 000	220 800	220 800	-1 200	0	0	0	0	0
KOSD	216 000	211 200	212 400	212 400	1 200	0	0	0	0	0
KÓKA	456 000	456 000	456 000	456 000	0	0	0	0	0	0
KÓSPALLAG	68 400	68 400	67 200	67 200	-1 200	0	0	0	0	0
KÖRÖSTETÉTLÉN	97 200	97 200	98 400	98 400	1 200	0	0	0	0	0
LEÁNYFALU	222 000	222 000	219 600	219 600	-2 400	0	0	0	0	0
LETKÉS	206 400	206 400	202 800	202 800	-3 600	0	0	0	0	0
MAGLÓD	1 044 000	1 044 000	1 034 400	1 034 400	-9 600	0	0	0	0	0
MAJOSHÁZA	0	0	0	0	0	0	0	0	0	0
MAKÁD	0	0	0	0	0	0	0	0	0	0

A HELYI ÖNKORMÁNYZATOK 2003. ÉVI TERVEZETT-TÉNYLEGES NORMATÍV MÓDON ELOSZTOTT, KÖTÖTT FELHASZNÁLÁSÚ TÁMOGATÁSOK ELSZÁMOLÁSA

PEST MEGYE

Megyekód: 13

Önkormányzat	Diáksporttal kapcsolatos feladatok támogatása					Fővárosi és megyei közalapítványok szakmai tevékenysége				
	Állami hozzájárulás, Ft					Állami hozzájárulás, Ft				
	Tervezett	Módosított	Tényleges	Felhasznált	Eltérés	Tervezett	Módosított	Tényleges	Felhasznált	Eltérés
MÁRIANOSZTRA	111 600	111 600	111 600	111 600	0	0	0	0	0	0
MENDE	403 200	403 200	399 600	399 600	-3 600	0	0	0	0	0
MIKEBUDA	110 400	106 800	106 800	106 800	0	0	0	0	0	0
MOGYORÓD	421 200	421 200	420 000	420 000	-1 200	0	0	0	0	0
MONOR	2 786 400	2 786 400	2 756 400	2 756 400	-30 000	0	0	0	0	0
NAGYBŐRZSÖNY	76 800	76 800	75 600	75 600	-1 200	0	0	0	0	0
NAGYKÁTA	2 398 800	2 398 800	2 391 600	2 391 600	-7 200	0	0	0	0	0
NAGYKOVÁCSI	345 600	346 800	349 200	349 200	2 400	0	0	0	0	0
NAGYKÖRÖS	2 835 600	2 832 000	2 822 400	2 822 400	-9 600	0	0	0	0	0
NAGYMAROS	474 000	474 000	468 000	468 000	-6 000	0	0	0	0	0
NAGYTARCSA	198 000	187 200	198 000	198 000	10 800	0	0	0	0	0
NYÁREGYHÁZA	428 400	428 400	427 200	427 200	-1 200	0	0	0	0	0
NYÁRSAPÁT	247 200	247 200	244 800	244 800	-2 400	0	0	0	0	0
ÓCSA	1 009 200	1 009 200	1 015 200	1 015 200	6 000	0	0	0	0	0
ÖRKÉNY	670 800	670 800	655 200	655 200	-15 600	0	0	0	0	0
ÖRBOTTYÁN	620 400	620 400	614 400	614 400	-6 000	0	0	0	0	0
PÁND	218 400	212 400	212 400	212 400	0	0	0	0	0	0
PÁTY	412 800	412 800	409 200	409 200	-3 600	0	0	0	0	0
PENC	136 800	136 800	138 000	138 000	1 200	0	0	0	0	0
PERBÁL	223 200	223 200	223 200	223 200	0	0	0	0	0	0
PERŐCSÉNY	12 000	12 000	9 600	9 600	-2 400	0	0	0	0	0
PÉCEL	1 756 800	1 756 800	1 632 000	1 632 000	-124 800	0	0	0	0	0
PÉTERI	194 400	190 800	190 800	190 800	0	0	0	0	0	0
PILIS	1 443 600	1 443 600	1 443 600	1 443 600	0	0	0	0	0	0
PILISBOROSJENŐ	259 200	259 200	262 800	262 800	3 600	0	0	0	0	0
PILISCSABA	301 200	290 400	289 200	289 200	-1 200	0	0	0	0	0

A HELYI ÖNKORMÁNYZATOK 2003. ÉVI TERVEZETT-TÉNYLEGES NORMATÍV MÓDON ELOSZTOTT, KÖTÖTT FELHASZNÁLÁSÚ TÁMOGATÁSOK ELSZÁMOLÁSA

PEST MEGYE

Megyekód: 13

Önkormányzat	Diáksporttal kapcsolatos feladatok támogatása					Fővárosi és megyei közalapítványok szakmai tevékenysége				
	Állami hozzájárulás, Ft					Állami hozzájárulás, Ft				
	Tervezett	Módosított	Tényleges	Felhasznált	Eltérés	Tervezett	Módosított	Tényleges	Felhasznált	Eltérés
PILISJÁSZFALU	100 800	100 800	102 000	102 000	1 200	0	0	0	0	0
PILISSZÁNTÓ	184 800	182 400	180 000	180 000	-2 400	0	0	0	0	0
PILISSZENTIVÁN	462 000	462 000	462 000	462 000	0	0	0	0	0	0
PILISSZENTKERESZT	202 800	201 600	199 200	199 200	-2 400	0	0	0	0	0
PILISSZENTLÁSZLÓ	58 800	56 400	57 600	57 600	1 200	0	0	0	0	0
PILISVÖRÖSVÁR	2 476 800	2 460 000	2 473 200	2 473 200	13 200	0	0	0	0	0
POMÁZ	1 532 400	1 501 200	1 509 600	1 509 600	8 400	0	0	0	0	0
PÓCSMEGYER	0	0	0	0	0	0	0	0	0	0
PUSZTAVACS	134 400	139 200	134 400	129 600	-9 600	0	0	0	0	0
PUSZTAZÁMOR	62 400	62 400	62 400	62 400	0	0	0	0	0	0
PÜSPÖKHATVAN	192 000	192 000	193 200	193 200	1 200	0	0	0	0	0
PÜSPÖKSZILÁGY	27 600	28 800	27 600	27 600	-1 200	0	0	0	0	0
RÁCKEVE	752 400	752 400	746 400	746 400	-6 000	0	0	0	0	0
RÁD	184 800	184 800	171 600	171 600	-13 200	0	0	0	0	0
SOLYMÁR	624 000	610 800	614 400	614 400	3 600	0	0	0	0	0
SÓSKÚT	346 800	346 800	346 800	346 800	0	0	0	0	0	0
SÜLYSÁP	912 000	912 000	915 600	915 600	3 600	0	0	0	0	0
SZADA	295 200	283 200	285 600	285 600	2 400	0	0	0	0	0
SZÁZHALOMBATTA	3 052 800	3 052 800	3 072 000	3 072 000	19 200	0	0	0	0	0
SZENTENDRE	3 864 000	3 864 000	3 828 000	3 828 000	-36 000	0	0	0	0	0
SZENTLŐRINCKÁTA	195 600	195 600	188 400	188 400	-7 200	0	0	0	0	0
SZENTMÁRTONKÁTA	493 200	488 400	472 800	472 800	-15 600	0	0	0	0	0
SZIGETBECSE	342 000	342 000	346 800	346 800	4 800	0	0	0	0	0
SZIGETCSÉP	228 000	228 000	226 800	226 800	-1 200	0	0	0	0	0
SZIGETHALOM	1 444 800	1 444 800	1 447 200	1 447 200	2 400	0	0	0	0	0
SZIGETMONOSTOR	256 800	256 800	254 400	254 400	-2 400	0	0	0	0	0

A HELYI ÖNKORMÁNYZATOK 2003. ÉVI TERVEZETT-TÉNYLEGES NORMATÍV MÓDON ELOSZTOTT, KÖTÖTT FELHASZNÁLÁSÚ TÁMOGATÁSOK ELSZÁMOLÁSA

PEST MEGYE

Megyekód: 13

Önkormányzat	Diáksporttal kapcsolatos feladatok támogatása					Fővárosi és megyei közalapítványok szakmai tevékenysége				
	Állami hozzájárulás, Ft					Állami hozzájárulás, Ft				
	Tervezett	Módosított	Tényleges	Felhasznált	Eltérés	Tervezett	Módosított	Tényleges	Felhasznált	Eltérés
SZIGETSZENTMÁRTON	195 600	195 600	196 800	196 800	1 200	0	0	0	0	0
SZIGETSZENTMIKLÓS	2 911 200	2 902 800	2 948 400	2 948 400	45 600	0	0	0	0	0
SZIGETÚJFALU	178 800	178 800	175 200	175 200	-3 600	0	0	0	0	0
SZOB	343 200	343 200	340 800	340 800	-2 400	0	0	0	0	0
SZOKOLYA	152 400	152 400	151 200	151 200	-1 200	0	0	0	0	0
SZÖD	302 400	302 400	292 800	292 800	-9 600	0	0	0	0	0
SZŐDLIGET	442 800	442 800	442 800	442 800	0	0	0	0	0	0
TAHITÓTFALU	378 000	378 000	378 000	378 000	0	0	0	0	0	0
TAKSONY	788 400	776 400	756 000	703 708	-72 692	0	0	0	0	0
TATÁRSZENTGYÖRGY	264 000	264 000	260 400	260 400	-3 600	0	0	0	0	0
TÁBORFALVA	471 600	471 600	475 200	475 200	3 600	0	0	0	0	0
TÁPIÓBICSKÉ	436 800	436 800	438 000	438 000	1 200	0	0	0	0	0
TÁPIÓGYÖRGYE	397 200	397 200	397 200	397 200	0	0	0	0	0	0
TÁPIÓSÁG	297 600	297 600	304 800	304 800	7 200	0	0	0	0	0
TÁPIÓSZÉCSŐ	844 800	844 800	811 200	811 200	-33 600	0	0	0	0	0
TÁPIÓSZELE	758 400	758 400	784 800	784 800	26 400	0	0	0	0	0
TÁPIÓSZENTMÁRTON	607 200	603 600	608 400	608 400	4 800	0	0	0	0	0
TÁPIÓSZÖLŐS	367 200	367 200	379 200	379 200	12 000	0	0	0	0	0
TÁRNOK	704 400	704 400	686 400	686 400	-18 000	0	0	0	0	0
TELKI	170 400	172 800	177 600	177 600	4 800	0	0	0	0	0
TINNYE	128 400	128 400	128 400	128 400	0	0	0	0	0	0
TÓALMÁS	393 600	388 800	384 000	384 000	-4 800	0	0	0	0	0
TÖK	0	0	0	0	0	0	0	0	0	0
TÖKÖL	1 002 000	1 002 000	1 004 400	1 004 400	2 400	0	0	0	0	0
TÖRÖKBÁLINT	1 354 800	1 354 800	1 365 600	1 365 600	10 800	0	0	0	0	0
TÖRTEL	480 000	480 000	475 200	475 200	-4 800	0	0	0	0	0

A HELYI ÖNKORMÁNYZATOK 2003. ÉVI TERVEZETT-TÉNYLEGES NORMATÍV MÓDON ELOSZTOTT, KÖTÖTT FELHASZNÁLÁSÚ TÁMOGATÁSOK ELSZÁMOLÁSA

PEST MEGYE

Megyekód: 13

Önkormányzat	Diáksporttal kapcsolatos feladatok támogatása					Fővárosi és megyei közalapítványok szakmai tevékenysége				
	Állami hozzájárulás, Ft					Állami hozzájárulás, Ft				
	Tervezett	Módosított	Tényleges	Felhasznált	Eltérés	Tervezett	Módosított	Tényleges	Felhasznált	Eltérés
TURA	932 400	922 800	933 600	82 800	-840 000	0	0	0	0	0
URI	270 000	270 000	271 200	271 200	1 200	0	0	0	0	0
ÚJHARTYÁN	325 200	325 200	325 200	325 200	0	0	0	0	0	0
ÚJLENGYEL	210 000	210 000	210 000	210 000	0	0	0	0	0	0
ÚJSZILVÁS	348 000	348 000	345 600	345 600	-2 400	0	0	0	0	0
ÜLLŐ	996 000	996 000	980 400	980 400	-15 600	0	0	0	0	0
ÜRÖM	295 200	288 000	288 000	288 000	0	0	0	0	0	0
VALKÓ	260 400	260 400	260 400	260 400	0	0	0	0	0	0
VASAD	164 400	164 400	164 400	164 400	0	0	0	0	0	0
VÁC	6 933 600	6 933 600	6 978 000	6 978 000	44 400	0	0	0	0	0
VÁCDUKA	116 400	115 200	116 400	116 400	1 200	0	0	0	0	0
VÁCEGRES	0	0	0	0	0	0	0	0	0	0
VÁCHARTYÁN	230 400	230 400	228 000	228 000	-2 400	0	0	0	0	0
VÁCRÁTÓT	192 000	192 000	192 000	192 000	0	0	0	0	0	0
VÁCSZENTLÁSZLÓ	264 000	261 600	262 800	262 800	1 200	0	0	0	0	0
VÁMOSMIKOLA	189 600	189 600	188 400	188 400	-1 200	0	0	0	0	0
VECSÉS	2 085 600	2 070 000	1 980 000	1 980 000	-90 000	0	0	0	0	0
VERESEGYHÁZ	1 350 000	1 350 000	1 359 600	1 359 600	9 600	0	0	0	0	0
VERŐCE	247 200	247 200	241 200	241 200	-6 000	0	0	0	0	0
VERSEG	129 600	126 000	126 000	126 000	0	0	0	0	0	0
VISEGRÁD	175 200	175 200	170 400	170 400	-4 800	0	0	0	0	0
ZEBEGÉNY	132 000	132 000	123 600	123 600	-8 400	0	0	0	0	0
ZSÁMBÉK	578 400	578 400	589 200	589 200	10 800	0	0	0	0	0
ZSÁMBOK	260 400	260 400	258 000	258 000	-2 400	0	0	0	0	0
MEGYE ÖNKORMÁNYZATAI ÖSSZESEN	147 430 800	146 868 000	145 710 000	144 802 108	-2 065 892	177 755 780	177 755 780	177 755 780	177 755 780	0

A HELYI ÖNKORMÁNYZATOK 2003. ÉVI TERVEZETT-TÉNYLEGES NORMATÍV MÓDON ELOSZTOTT, KÖTÖTT FELHASZNÁLÁSÚ TÁMOGATÁSOK ELSZÁMOLÁSA

PEST MEGYE

Megyekód: 13

Önkormányzat	Szakmai fejlesztési feladatok					Pedagógiai szakszolgálat				
	Állami hozzájárulás, Ft					Állami hozzájárulás, Ft				
	Tervezett	Módosított	Tényleges	Felhasznált	Eltérés	Tervezett	Módosított	Tényleges	Felhasznált	Eltérés
MEGYEI ÖNKORMÁNYZAT	46 075 863	46 075 863	46 075 863	46 075 863	0	27 305 000	27 305 000	27 940 000	27 940 000	635 000
ABONY	5 378 607	5 378 607	5 378 607	5 378 607	0	0	0	0	0	0
ACSA	477 153	477 153	477 153	477 153	0	0	0	0	0	0
ALBERTIRSA	2 220 167	2 220 167	2 220 167	2 220 167	0	0	0	0	0	0
ALSÓNÉMEDI	1 016 915	1 016 915	1 016 915	1 016 915	0	0	0	0	0	0
APAJ	361 318	361 318	361 318	359 024	-2 294	0	0	0	0	0
ASZÓD	1 897 419	1 897 419	1 897 419	1 897 419	0	1 905 000	1 905 000	1 905 000	1 905 000	0
BAG	1 081 460	1 081 460	1 081 460	1 081 460	0	0	0	0	0	0
BERNECEBARÁTI	248 362	248 362	248 362	248 362	0	0	0	0	0	0
BÉNYE	322 040	322 040	322 040	322 040	0	0	0	0	0	0
BIATORBÁGY	1 932 043	1 932 043	1 932 043	1 932 043	0	0	0	0	0	0
BUDAJENŐ	228 841	228 841	228 841	228 841	0	0	0	0	0	0
BUDAKALÁSZ	1 980 045	1 980 045	1 980 045	1 980 045	0	0	0	0	0	0
BUDAKESZI	3 036 313	3 036 313	3 036 313	3 036 313	0	0	0	0	0	0
BUDAÖRS	6 983 559	6 983 559	6 983 559	6 983 559	0	10 795 000	10 795 000	10 795 000	10 795 000	0
BUGYI	1 139 129	1 139 129	1 139 129	0	-1 139 129	0	0	0	0	0
CEGLÉD	12 618 854	12 618 854	12 618 854	12 618 854	0	4 445 000	4 445 000	4 445 000	4 445 000	0
CEGLÉDBERCEL	976 434	976 434	976 434	976 434	0	0	0	0	0	0
CSEMŐ	1 032 800	1 032 800	1 032 800	1 032 800	0	0	0	0	0	0
CSÉVHARASZT	508 240	508 240	508 240	508 240	0	0	0	0	0	0
CSOBÁNKA	311 392	311 392	311 392	311 392	0	0	0	0	0	0
CSOMÁD	120 700	120 700	120 700	120 700	0	0	0	0	0	0
CSÖMÖR	1 562 237	1 562 237	1 562 237	1 562 237	0	0	0	0	0	0
CSÖVÁR	51 055	51 055	51 055	51 055	0	0	0	0	0	0
DABAS	5 585 966	5 585 966	5 585 966	5 422 666	-163 300	4 445 000	4 445 000	4 445 000	4 445 000	0
DÁNSZENTMIKLÓS	791 896	791 896	791 896	791 896	0	0	0	0	0	0

A HELYI ÖNKORMÁNYZATOK 2003. ÉVI TERVEZETT-TÉNYLEGES NORMATÍV MÓDON ELOSZTOTT, KÖTÖTT FELHASZNÁLÁSÚ TÁMOGATÁSOK ELSZÁMOLÁSA

PEST MEGYE

Megyekód: 13

Önkormányzat	Szakmai fejlesztési feladatok					Pedagógiai szakszolgálat				
	Állami hozzájárulás, Ft					Állami hozzájárulás, Ft				
	Tervezett	Módosított	Tényleges	Felhasznált	Eltérés	Tervezett	Módosított	Tényleges	Felhasznált	Eltérés
DÁNY	1 148 226	1 148 226	1 148 226	1 148 226	0	0	0	0	0	0
DÉLEGYHÁZA	437 143	437 143	437 143	437 143	0	0	0	0	0	0
DIÓSD	1 117 871	1 117 871	1 117 871	1 117 871	0	0	0	0	0	0
DOMONY	384 450	384 450	384 450	384 450	0	0	0	0	0	0
DÖMSÖD	1 964 309	1 964 309	1 964 309	1 957 208	-7 101	635 000	635 000	635 000	635 000	0
DUNABOGDÁNY	1 004 232	1 004 232	1 004 232	1 004 232	0	0	0	0	0	0
DUNAHARASZTI	4 879 972	4 879 972	4 879 972	4 879 972	0	2 540 000	2 540 000	2 540 000	2 540 000	0
DUNAKESZI	7 852 372	7 852 372	7 852 372	7 852 372	0	8 890 000	8 890 000	8 890 000	8 890 000	0
DUNAVARSÁNY	1 449 231	1 449 231	1 449 231	455 645	-993 586	0	0	0	0	0
ECSER	530 926	530 926	530 926	530 926	0	0	0	0	0	0
ERDŐKERTES	1 292 294	1 292 294	1 292 294	1 292 294	0	0	0	0	0	0
ÉRD	15 618 309	15 618 309	15 618 309	15 618 309	0	8 255 000	8 255 000	8 255 000	8 255 000	0
FARMOS	930 020	930 020	930 020	930 020	0	0	0	0	0	0
FELSŐPAKONY	729 213	729 213	729 213	729 213	0	0	0	0	0	0
FÓT	4 977 527	4 977 527	4 977 527	4 977 527	0	5 715 000	5 715 000	6 350 000	6 350 000	635 000
GALGAGYÖRK	245 433	245 433	245 433	245 433	0	0	0	0	0	0
GALGAHÉVIZ	543 659	543 659	543 659	543 659	0	0	0	0	0	0
GALGAMÁCSA	581 559	581 559	581 559	581 559	0	0	0	0	0	0
GOMBA	658 588	658 588	658 588	658 588	0	0	0	0	0	0
GÖD	3 653 861	3 653 861	3 653 861	3 653 861	0	0	5 080 000	4 445 000	4 445 000	-635 000
GÖDÖLLŐ	9 670 541	9 670 541	9 670 541	9 670 541	0	8 890 000	8 890 000	8 890 000	8 890 000	0
GYÁL	5 826 423	5 826 423	5 826 423	5 826 423	0	0	5 715 000	5 080 000	5 080 000	-635 000
GYÖMRŐ	3 578 445	3 578 445	3 578 445	3 578 445	0	0	0	0	0	0
HALÁSZTELEK	1 405 175	1 405 175	1 405 175	1 405 175	0	0	0	0	0	0
HERCEGHALOM	392 442	392 442	392 442	392 442	0	0	0	0	0	0
HERNÁD	1 012 348	1 012 348	1 012 348	457 434	-554 914	0	0	0	0	0

A HELYI ÖNKORMÁNYZATOK 2003. ÉVI TERVEZETT-TÉNYLEGES NORMATÍV MÓDON ELOSZTOTT, KÖTÖTT FELHASZNÁLÁSÚ TÁMOGATÁSOK ELSZÁMOLÁSA

PEST MEGYE

Megyekód: 13

Önkormányzat	Szakmai fejlesztési feladatok					Pedagógiai szakszolgálat				
	Állami hozzájárulás, Ft					Állami hozzájárulás, Ft				
	Tervezett	Módosított	Tényleges	Felhasznált	Eltérés	Tervezett	Módosított	Tényleges	Felhasznált	Eltérés
HÉVZGYÖRK	631 174	631 174	631 174	631 174	0	0	0	0	0	0
IKLAD	630 330	630 330	630 330	630 330	0	0	0	0	0	0
INÁRCS	1 144 925	1 144 925	1 144 925	1 144 925	0	0	0	0	0	0
IPOLYDAMÁSD	0	0	0	0	0	0	0	0	0	0
ISASZEG	2 820 453	2 820 453	2 820 453	2 820 453	0	0	0	0	0	0
JÁSZKARAJENŐ	876 744	876 744	876 744	876 744	0	0	0	0	0	0
KAKUCS	532 750	532 750	532 750	525 696	-7 054	0	0	0	0	0
KARTAL	1 411 194	1 411 194	1 411 194	1 411 194	0	0	0	0	0	0
KÁVA	0	0	0	0	0	0	0	0	0	0
KEMENCE	388 508	388 508	388 508	388 508	0	0	0	0	0	0
KEREPES	1 484 997	1 484 997	1 484 997	0	-1 484 997	0	0	0	0	0
KISKUNLACHÁZA	5 190 384	5 190 384	5 190 384	5 190 384	0	0	0	0	0	0
KISMAROS	436 064	436 064	436 064	436 064	0	0	0	0	0	0
KISNÉMEDI	51 055	51 055	51 055	51 055	0	0	0	0	0	0
KISOROSZI	51 055	51 055	51 055	51 055	0	0	0	0	0	0
KISTARCZA	2 090 432	2 090 432	2 090 432	2 090 432	0	0	0	0	0	0
KOCSÉR	461 616	461 616	461 616	461 616	0	0	0	0	0	0
KOSD	425 974	425 974	425 974	425 974	0	0	0	0	0	0
KÓKA	1 131 311	1 131 311	1 131 311	1 131 311	0	0	0	0	0	0
KÓSPALLAG	134 624	134 624	134 624	134 624	0	0	0	0	0	0
KÖRÖSTETÉTLÉN	199 975	199 975	199 975	55 434	-144 541	0	0	0	0	0
LEÁNYFALU	439 638	439 638	439 638	439 638	0	0	0	0	0	0
LETKÉS	406 801	406 801	406 801	406 801	0	0	0	0	0	0
MAGLÓD	2 270 651	2 270 651	2 270 651	2 270 651	0	0	0	0	0	0
MAJOSHÁZA	0	0	0	0	0	0	0	0	0	0
MAKÁD	0	0	0	0	0	0	0	0	0	0

A HELYI ÖNKORMÁNYZATOK 2003. ÉVI TERVEZETT-TÉNYLEGES NORMATÍV MÓDON ELOSZTOTT, KÖTÖTT FELHASZNÁLÁSÚ TÁMOGATÁSOK ELSZÁMOLÁSA

PEST MEGYE

Megyekód: 13

Önkormányzat	Szakmai fejlesztési feladatok					Pedagógiai szakszolgálat				
	Állami hozzájárulás, Ft					Állami hozzájárulás, Ft				
	Tervezett	Módosított	Tényleges	Felhasznált	Eltérés	Tervezett	Módosított	Tényleges	Felhasznált	Eltérés
MÁRIANOSZTRA	220 340	220 340	220 340	220 340	0	0	0	0	0	0
MENDE	829 313	829 313	829 313	829 313	0	0	0	0	0	0
MIKEBUDA	217 411	217 411	217 411	217 411	0	0	0	0	0	0
MOGYORÓD	828 804	828 804	828 804	828 804	0	0	0	0	0	0
MONOR	5 753 253	5 753 253	5 753 253	5 753 253	0	0	0	0	0	0
NAGYBŐRZSÖNY	149 330	149 330	149 330	149 330	0	0	0	0	0	0
NAGYKÁTA	5 434 464	5 434 464	5 434 464	5 434 464	0	4 445 000	4 445 000	3 810 000	3 810 000	-635 000
NAGYKOVÁCSI	697 915	697 915	697 915	697 915	0	0	0	0	0	0
NAGYKÖRÖS	6 961 171	6 961 171	6 961 171	6 897 549	-63 622	635 000	1 270 000	1 270 000	1 270 000	0
NAGYMAROS	1 245 458	1 245 458	1 245 458	1 245 458	0	0	0	0	0	0
NAGYTARCSA	494 502	494 502	494 502	494 502	0	635 000	635 000	0	0	-635 000
NYÁREGYHÁZA	846 091	846 091	846 091	846 091	0	0	0	0	0	0
NYÁRSAPÁT	540 420	540 420	540 420	540 420	0	0	0	0	0	0
ÓCSA	2 088 534	2 088 534	2 088 534	2 088 534	0	0	0	0	0	0
ÖRKÉNY	2 164 334	2 164 334	2 164 334	2 164 334	0	0	0	0	0	0
ÖRBOTTYÁN	1 263 291	1 263 291	1 263 291	1 263 291	0	0	0	0	0	0
PÁND	480 318	480 318	480 318	480 318	0	0	0	0	0	0
PÁTY	811 951	811 951	811 951	811 951	0	0	0	0	0	0
PENC	269 769	269 769	269 769	269 769	0	0	0	0	0	0
PERBÁL	439 464	439 464	439 464	439 464	0	0	0	0	0	0
PERŐCSÉNY	23 207	23 207	23 207	23 207	0	0	0	0	0	0
PÉCEL	4 152 322	4 152 322	4 152 322	4 152 322	0	0	0	0	0	0
PÉTERI	380 144	380 144	380 144	380 144	0	0	0	0	0	0
PILIS	3 100 956	3 100 956	3 100 956	3 100 956	0	0	0	0	0	0
PILISBOROSJENŐ	509 519	509 519	509 519	509 519	0	0	0	0	0	0
PILISCSABA	938 782	938 782	938 782	906 143	-32 639	0	0	0	0	0

A HELYI ÖNKORMÁNYZATOK 2003. ÉVI TERVEZETT-TÉNYLEGES NORMATÍV MÓDON ELOSZTOTT, KÖTÖTT FELHASZNÁLÁSÚ TÁMOGATÁSOK ELSZÁMOLÁSA

PEST MEGYE

Megyekód: 13

Önkormányzat	Szakmai fejlesztési feladatok					Pedagógiai szakszolgálat				
	Állami hozzájárulás, Ft					Állami hozzájárulás, Ft				
	Tervezett	Módosított	Tényleges	Felhasznált	Eltérés	Tervezett	Módosított	Tényleges	Felhasznált	Eltérés
PILISJÁSZFALU	197 977	197 977	197 977	197 977	0	0	0	0	0	0
PILISSZÁNTÓ	363 639	363 639	363 639	363 639	0	635 000	635 000	635 000	635 000	0
PILISSZENTIVÁN	1 063 924	1 063 924	1 063 924	1 063 924	0	0	0	0	0	0
PILISSZENTKERESZT	413 701	413 701	413 701	413 701	0	0	0	0	0	0
PILISSZENTLÁSZLÓ	130 591	130 591	130 591	130 591	0	0	0	0	0	0
PILISVÖRÖSVÁR	5 836 214	5 836 214	5 836 214	5 836 214	0	0	0	0	0	0
POMÁZ	3 698 921	3 698 921	3 698 921	3 698 921	0	0	0	0	0	0
PÓCSMEGYER	0	0	0	0	0	0	0	0	0	0
PUSZTAVACS	282 006	282 006	282 006	282 006	0	0	0	0	0	0
PUSZTAZÁMOR	120 675	120 675	120 675	120 675	0	0	0	0	0	0
PÜSPÖKHATVAN	379 126	379 126	379 126	379 126	0	0	0	0	0	0
PÜSPÖKSZILÁGY	53 376	53 376	53 376	53 376	0	0	0	0	0	0
RÁCKEVE	1 976 732	1 976 732	1 976 732	1 976 732	0	0	0	0	0	0
RÁD	364 247	364 247	364 247	364 247	0	0	0	0	0	0
SOLYMÁR	1 633 818	1 633 818	1 633 818	1 633 818	0	0	0	0	0	0
SÓSKÚT	827 377	827 377	827 377	78 550	-748 827	0	0	0	0	0
SÜLYSÁP	1 880 877	1 880 877	1 880 877	1 880 877	0	0	0	0	0	0
SZADA	581 720	581 720	581 720	581 720	0	0	0	0	0	0
SZÁZHALOMBATTA	6 877 627	6 877 627	6 877 627	4 581 971	-2 295 656	5 080 000	5 080 000	5 080 000	5 080 000	0
SZENTENDRE	9 133 187	9 133 187	9 133 187	9 133 187	0	0	0	0	0	0
SZENTLŐRINCKÁTA	408 824	408 824	408 824	408 824	0	0	0	0	0	0
SZENTMÁRTONKÁTA	1 073 443	1 073 443	1 073 443	1 073 443	0	0	0	0	0	0
SZIGETBECSE	805 634	805 634	805 634	805 634	0	0	0	0	0	0
SZIGETCSÉP	648 834	648 834	648 834	648 834	0	0	0	0	0	0
SZIGETHALOM	2 936 921	2 936 921	2 936 921	2 936 921	0	0	0	0	0	0
SZIGETMONOSTOR	663 552	663 552	663 552	663 552	0	0	0	0	0	0

A HELYI ÖNKORMÁNYZATOK 2003. ÉVI TERVEZETT-TÉNYLEGES NORMATÍV MÓDON ELOSZTOTT, KÖTÖTT FELHASZNÁLÁSÚ TÁMOGATÁSOK ELSZÁMOLÁSA

PEST MEGYE

Megyekód: 13

Önkormányzat	Szakmai fejlesztési feladatok					Pedagógiai szakszolgálat				
	Állami hozzájárulás, Ft					Állami hozzájárulás, Ft				
	Tervezett	Módosított	Tényleges	Felhasznált	Eltérés	Tervezett	Módosított	Tényleges	Felhasznált	Eltérés
SZIGETSZENTMÁRTON	399 777	399 777	399 777	399 777	0	0	0	0	0	0
SZIGETSZENTMIKLÓS	6 194 181	6 194 181	6 194 181	6 194 181	0	5 715 000	5 715 000	5 715 000	5 715 000	0
SZIGETÚJFALU	352 383	352 383	352 383	352 383	0	0	0	0	0	0
SZOB	922 649	922 649	922 649	922 649	0	0	0	0	0	0
SZOKOLYA	299 938	299 938	299 938	299 938	0	0	0	0	0	0
SZŐD	610 834	610 834	610 834	610 834	0	0	0	0	0	0
SZŐDLIGET	873 008	873 008	873 008	873 008	0	0	0	0	0	0
TAHITÓTFALU	838 285	838 285	838 285	838 285	0	0	0	0	0	0
TAKSONY	1 559 730	1 559 730	1 559 730	1 495 631	-64 099	0	0	0	0	0
TATÁRSZENTGYÖRGY	662 509	662 509	662 509	662 509	0	0	0	0	0	0
TÁBORFALVA	942 827	942 827	942 827	942 827	0	0	0	0	0	0
TÁPIÓBICSKE	859 060	859 060	859 060	859 060	0	0	0	0	0	0
TÁPIÓGYÖRGYE	1 010 574	1 010 574	1 010 574	1 010 574	0	0	0	0	0	0
TÁPIÓSÁG	649 975	649 975	649 975	649 975	0	0	0	0	0	0
TÁPIÓSZECSEŐ	1 939 750	1 939 750	1 939 750	1 939 750	0	0	0	0	0	0
TÁPIÓSZELE	1 568 206	1 568 206	1 568 206	1 568 206	0	0	0	0	0	0
TÁPIÓSZENTMÁRTON	1 469 112	1 469 112	1 469 112	1 469 112	0	0	0	0	0	0
TÁPIÓSZÖLŐS	779 064	779 064	779 064	779 064	0	0	0	0	0	0
TÁRNOK	1 382 068	1 382 068	1 382 068	1 382 068	0	0	0	0	0	0
TELKI	329 040	329 040	329 040	85 439	-243 601	0	0	0	0	0
TINNYE	273 331	273 331	273 331	273 331	0	0	0	0	0	0
TÓALMÁS	846 240	846 240	846 240	846 240	0	0	0	0	0	0
TÖK	0	0	0	0	0	0	0	0	0	0
TÖKÖL	2 116 543	2 116 543	2 116 543	2 116 543	0	0	0	0	0	0
TÖRÖKBÁLINT	3 096 861	3 096 861	3 096 861	3 096 861	0	0	0	0	0	0
TÖRTEL	1 014 917	1 014 917	1 014 917	1 014 917	0	0	0	0	0	0

A HELYI ÖNKORMÁNYZATOK 2003. ÉVI TERVEZETT-TÉNYLEGES NORMATÍV MÓDON ELOSZTOTT, KÖTÖTT FELHASZNÁLÁSÚ TÁMOGATÁSOK ELSZÁMOLÁSA

PEST MEGYE

Megyekód: 13

Önkormányzat	Szakmai fejlesztési feladatok					Pedagógiai szakszolgálat				
	Állami hozzájárulás, Ft					Állami hozzájárulás, Ft				
	Tervezett	Módosított	Tényleges	Felhasznált	Eltérés	Tervezett	Módosított	Tényleges	Felhasznált	Eltérés
TURA	1 916 208	1 916 208	1 916 208	85 000	-1 831 208	0	0	0	0	0
URI	626 905	626 905	626 905	626 905	0	0	0	0	0	0
ÚJHARTYÁN	647 183	647 183	647 183	647 183	0	0	0	0	0	0
ÚJLENGYEL	428 494	428 494	428 494	428 494	0	0	0	0	0	0
ÚJSZILVÁS	685 418	685 418	685 418	685 418	0	0	0	0	0	0
ÜLLŐ	2 290 147	2 290 147	2 290 147	2 290 147	0	0	3 175 000	3 175 000	3 175 000	0
ÜRÖM	826 583	826 583	826 583	826 583	0	0	0	0	0	0
VALKÓ	574 212	574 212	574 212	574 212	0	0	0	0	0	0
VASAD	328 829	328 829	328 829	328 829	0	0	0	0	0	0
VÁC	18 013 706	18 013 706	18 013 706	18 013 706	0	0	0	0	0	0
VÁCDUKA	229 102	229 102	229 102	229 102	0	0	0	0	0	0
VÁCEGRES	0	0	0	0	0	0	0	0	0	0
VÁCHARTYÁN	454 865	454 865	454 865	454 865	0	0	0	0	0	0
VÁCRÁTÓT	377 997	377 997	377 997	377 997	0	0	0	0	0	0
VÁCSZENTLÁSZLÓ	587 379	587 379	587 379	587 379	0	0	0	0	0	0
VÁMOSMIKOLA	391 015	391 015	391 015	391 015	0	0	0	0	0	0
VECSÉS	4 438 869	4 438 869	4 438 869	4 260 386	-178 483	0	0	0	0	0
VERESEGYHÁZ	3 051 862	3 051 862	3 051 862	3 051 862	0	5 080 000	5 080 000	4 445 000	4 445 000	-635 000
VERŐCE	487 876	487 876	487 876	487 876	0	0	0	0	0	0
VERSEG	265 997	265 997	265 997	265 997	0	0	0	0	0	0
VISEGRÁD	431 335	431 335	431 335	431 335	0	0	0	0	0	0
ZEBEGÉNY	358 253	358 253	358 253	358 253	0	0	0	0	0	0
ZSÁMBÉK	1 508 985	1 508 985	1 508 985	1 508 985	0	0	0	0	0	0
ZSÁMBOK	521 234	521 234	521 234	521 234	0	0	0	0	0	0
MEGYE ÖNKORMÁNYZATAI ÖSSZESEN	346 661 354	346 661 354	346 661 354	336 706 303	-9 955 051	106 045 000	120 650 000	118 745 000	118 745 000	-1 905 000

A HELYI ÖNKORMÁNYZATOK 2003. ÉVI TERVEZETT-TÉNYLEGES NORMATÍV MÓDON ELOSZTOTT, KÖTÖTT FELHASZNÁLÁSÚ TÁMOGATÁSOK ELSZÁMOLÁSA

PEST MEGYE

Megyekód: 13

Önkormányzat	Pedagógiai szakmai szolgáltatás					Helyi önkormányzati hivatásos tüzoltóságok támogatása				
	Állami hozzájárulás, Ft					Állami hozzájárulás, Ft				
	Tervezett	Módosított	Tényleges	Felhasznált	Eltérés	Tervezett	Módosított	Tényleges	Felhasznált	Eltérés
MEGYEI ÖNKORMÁNYZAT	9 476 640	9 476 640	9 299 520	9 299 520	-177 120	0	0	0	0	0
ABONY	1 721 520	1 702 800	1 693 440	1 693 440	-9 360	0	0	0	0	0
ACSA	175 680	180 720	180 720	180 720	0	0	0	0	0	0
ALBERTIRSA	711 360	711 360	729 360	729 360	18 000	0	0	0	0	0
ALSÓNÉMEDI	438 480	438 480	375 120	375 120	-63 360	0	0	0	0	0
APAJ	149 760	149 760	147 600	147 600	-2 160	0	0	0	0	0
ASZÓD	550 800	550 800	546 480	49 680	-501 120	0	0	0	0	0
BAG	360 720	360 720	351 360	351 360	-9 360	0	0	0	0	0
BERNECEBARÁTI	95 760	95 760	96 480	96 480	720	0	0	0	0	0
BÉNYE	133 920	133 920	0	0	-133 920	0	0	0	0	0
BIATORBÁGY	687 600	687 600	696 240	696 240	8 640	0	0	0	0	0
BUDAJENŐ	136 080	136 080	133 200	133 200	-2 880	0	0	0	0	0
BUDAKALÁSZ	746 640	746 640	751 680	751 680	5 040	0	0	0	0	0
BUDAKESZI	1 047 600	1 048 320	1 048 320	1 048 320	0	0	0	0	0	0
BUDAÖRS	2 524 320	2 524 320	2 517 120	2 517 120	-7 200	0	0	0	0	0
BUGYI	367 920	363 600	350 640	350 640	-12 960	0	0	0	0	0
CEGLÉD	4 119 120	4 119 120	4 113 360	4 113 360	-5 760	234 090 992	234 090 992	234 090 992	234 090 992	0
CEGLÉDBERCEL	352 800	352 800	258 480	258 480	-94 320	0	0	0	0	0
CSEMŐ	398 880	394 560	394 560	394 560	0	0	0	0	0	0
CSÉVHARASZT	206 640	203 760	205 200	205 200	1 440	0	0	0	0	0
CSOBÁNKA	153 360	155 520	152 640	152 640	-2 880	0	0	0	0	0
CSOMÁD	56 160	56 160	56 160	56 160	0	0	0	0	0	0
CSÖMÖR	540 000	540 000	536 400	536 400	-3 600	0	0	0	0	0
CSÖVÁR	29 520	29 520	28 800	28 800	-720	0	0	0	0	0
DABAS	2 014 560	1 998 000	1 977 840	1 859 490	-138 510	193 881 244	193 881 244	193 881 244	193 881 244	0
DÁNSZENTMIKLÓS	265 680	264 960	267 840	267 840	2 880	0	0	0	0	0

A HELYI ÖNKORMÁNYZATOK 2003. ÉVI TERVEZETT-TÉNYLEGES NORMATÍV MÓDON ELOSZTOTT, KÖTÖTT FELHASZNÁLÁSÚ TÁMOGATÁSOK ELSZÁMOLÁSA

PEST MEGYE

Megyekód: 13

Önkormányzat	Pedagógiai szakmai szolgáltatás					Helyi önkormányzati hivatásos tűzoltóságok támogatása				
	Állami hozzájárulás, Ft					Állami hozzájárulás, Ft				
	Tervezett	Módosított	Tényleges	Felhasznált	Eltérés	Tervezett	Módosított	Tényleges	Felhasznált	Eltérés
DÁNY	381 600	375 840	375 840	75 171	-300 669	0	0	0	0	0
DÉLEGYHÁZA	195 840	195 840	200 880	200 880	5 040	0	0	0	0	0
DIÓSD	505 440	509 040	509 040	509 040	0	0	0	0	0	0
DOMONY	144 720	146 160	146 880	146 880	720	0	0	0	0	0
DÖMSÖD	530 640	530 640	532 080	532 080	1 440	0	0	0	0	0
DUNABOGDÁNY	282 960	275 760	277 200	277 200	1 440	0	0	0	0	0
DUNAHARASZTI	1 697 040	1 697 040	969 120	969 120	-727 920	0	0	0	0	0
DUNAKESZI	2 674 800	2 674 800	2 656 080	2 656 080	-18 720	0	0	0	0	0
DUNAVARSÁNY	517 680	506 880	506 880	0	-506 880	0	0	0	0	0
ECSER	237 600	237 600	236 160	236 160	-1 440	0	0	0	0	0
ERDŐKERTES	519 840	519 840	519 840	519 840	0	0	0	0	0	0
ÉRD	5 450 400	5 428 080	3 018 960	3 018 960	-2 409 120	408 674 488	408 674 488	408 674 488	408 674 488	0
FARMOS	347 760	347 760	347 760	347 760	0	0	0	0	0	0
FELSŐPAKONY	292 320	292 320	289 440	289 440	-2 880	0	0	0	0	0
FÓT	1 639 440	1 524 960	1 533 600	1 533 600	8 640	0	0	0	0	0
GALGAGYÖRK	115 200	115 200	115 200	115 200	0	0	0	0	0	0
GALGAHÉVIZ	228 960	226 800	227 520	227 520	720	0	0	0	0	0
GALGAMÁCSA	223 200	223 200	220 320	220 320	-2 880	0	0	0	0	0
GOMBA	280 080	280 080	71 280	71 280	-208 800	0	0	0	0	0
GÖD	1 383 840	1 383 840	1 359 360	929 200	-454 640	0	0	0	0	0
GÖDÖLLŐ	3 247 920	3 251 520	3 244 320	2 940 800	-310 720	270 715 568	270 715 568	270 715 568	270 715 568	0
GYÁL	2 112 480	2 091 600	2 065 680	2 065 680	-25 920	0	0	0	0	0
GYÖMRŐ	1 365 840	1 366 560	1 360 800	1 360 800	-5 760	0	0	0	0	0
HALÁSZTELEK	551 520	551 520	549 360	549 360	-2 160	0	0	0	0	0
HERCEGHALOM	157 680	157 680	156 240	156 240	-1 440	0	0	0	0	0
HERNÁD	391 680	391 680	0	0	-391 680	0	0	0	0	0

A HELYI ÖNKORMÁNYZATOK 2003. ÉVI TERVEZETT-TÉNYLEGES NORMATÍV MÓDON ELOSZTOTT, KÖTÖTT FELHASZNÁLÁSÚ TÁMOGATÁSOK ELSZÁMOLÁSA

PEST MEGYE

Megyekód: 13

Önkormányzat	Pedagógiai szakmai szolgáltatás					Helyi önkormányzati hivatásos tűzoltóságok támogatása				
	Állami hozzájárulás, Ft					Állami hozzájárulás, Ft				
	Tervezett	Módosított	Tényleges	Felhasznált	Eltérés	Tervezett	Módosított	Tényleges	Felhasznált	Eltérés
HÉVÉZGYÖRK	264 960	264 960	264 960	264 960	0	0	0	0	0	0
IKLAD	258 480	258 480	255 600	255 600	-2 880	0	0	0	0	0
INÁRCS	426 240	426 240	421 200	421 200	-5 040	0	0	0	0	0
IPOLYDAMÁSD	7 200	7 200	7 200	7 200	0	0	0	0	0	0
ISASZEG	955 440	955 440	962 640	962 640	7 200	0	0	0	0	0
JÁSZKARAJENŐ	309 600	309 600	307 440	307 440	-2 160	0	0	0	0	0
KAKUCS	203 760	202 320	202 320	202 320	0	0	0	0	0	0
KARTAL	565 920	563 040	563 760	563 760	720	0	0	0	0	0
KÁVA	15 840	15 840	15 840	15 840	0	0	0	0	0	0
KEMENCE	120 240	120 240	122 400	122 400	2 160	0	0	0	0	0
KEREPES	614 880	596 880	419 760	419 760	-177 120	0	0	0	0	0
KISKUNLACHÁZA	1 511 280	1 506 960	382 320	382 320	-1 124 640	0	0	0	0	0
KISMAROS	168 480	165 600	167 040	167 040	1 440	0	0	0	0	0
KISNÉMEDI	25 920	25 920	26 640	26 640	720	0	0	0	0	0
KISOROSZI	35 280	35 280	36 720	36 720	1 440	0	0	0	0	0
KISTARCSA	845 280	835 920	835 200	835 200	-720	0	0	0	0	0
KOCSÉR	176 400	176 400	172 800	172 800	-3 600	0	0	0	0	0
KOSD	187 920	185 040	185 040	185 040	0	0	0	0	0	0
KÓKA	381 600	381 600	384 480	384 480	2 880	0	0	0	0	0
KÓSPALLAG	64 080	64 080	64 080	64 080	0	0	0	0	0	0
KÖRÖSTETÉTLÉN	74 160	74 160	74 160	74 160	0	0	0	0	0	0
LEÁNYFALU	188 640	188 640	0	0	-188 640	0	0	0	0	0
LETKÉS	160 560	160 560	157 680	157 680	-2 880	0	0	0	0	0
MAGLÓD	861 840	861 840	862 560	862 560	720	0	0	0	0	0
MAJOSHÁZA	25 200	23 760	0	0	-23 760	0	0	0	0	0
MAKÁD	0	0	0	0	0	0	0	0	0	0

A HELYI ÖNKORMÁNYZATOK 2003. ÉVI TERVEZETT-TÉNYLEGES NORMATÍV MÓDON ELOSZTOTT, KÖTÖTT FELHASZNÁLÁSÚ TÁMOGATÁSOK ELSZÁMOLÁSA

PEST MEGYE

Megyekód: 13

Önkormányzat	Pedagógiai szakmai szolgáltatás					Helyi önkormányzati hivatásos tüzoltóságok támogatása				
	Állami hozzájárulás, Ft					Állami hozzájárulás, Ft				
	Tervezett	Módosított	Tényleges	Felhasznált	Eltérés	Tervezett	Módosított	Tényleges	Felhasznált	Eltérés
MÁRIANOSZTRA	100 800	100 800	100 800	100 800	0	0	0	0	0	0
MENDE	347 760	347 760	349 200	349 200	1 440	0	0	0	0	0
MIKEBUDA	94 320	89 280	89 280	89 280	0	0	0	0	0	0
MOGYORÓD	332 640	332 640	331 920	331 920	-720	0	0	0	0	0
MONOR	2 196 720	2 196 720	2 172 960	1 020 000	-1 176 720	168 636 948	168 636 948	168 636 948	168 636 948	0
NAGYBŐRZSÖNY	70 560	70 560	70 560	70 560	0	0	0	0	0	0
NAGYKÁTA	1 779 120	1 779 120	1 771 920	1 750 000	-29 120	136 469 608	136 469 608	136 469 608	136 469 608	0
NAGYKOVÁCSI	319 680	324 000	319 680	319 680	-4 320	0	0	0	0	0
NAGYKÖRÖS	2 271 600	2 269 440	2 270 880	2 270 880	1 440	19 400 000	19 400 000	19 400 000	19 400 000	0
NAGYMAROS	469 440	429 120	429 120	429 120	0	0	0	0	0	0
NAGYTARCSA	168 480	161 280	167 760	167 760	6 480	0	0	0	0	0
NYÁREGYHÁZA	349 200	349 200	355 680	355 680	6 480	0	0	0	0	0
NYÁRSAPÁT	201 600	201 600	199 440	199 440	-2 160	0	0	0	0	0
ÓCSA	828 720	825 120	826 560	826 560	1 440	0	0	0	0	0
ÖRKÉNY	522 000	522 000	15 120	15 120	-506 880	0	0	0	0	0
ÖRBOTTYÁN	524 160	524 160	523 440	523 440	-720	0	0	0	0	0
PÁND	185 760	182 160	182 160	182 160	0	0	0	0	0	0
PÁTY	396 000	396 000	245 520	192 600	-203 400	0	0	0	0	0
PENC	113 040	113 040	113 040	113 040	0	0	0	0	0	0
PERBÁL	195 120	195 120	195 120	195 120	0	0	0	0	0	0
PERŐCSÉNY	15 120	15 120	14 400	14 400	-720	0	0	0	0	0
PÉCEL	1 338 480	1 337 040	1 246 320	1 246 320	-90 720	0	0	0	0	0
PÉTERI	176 400	174 960	174 960	174 960	0	0	0	0	0	0
PILIS	1 170 000	1 170 000	318 960	318 960	-851 040	0	0	0	0	0
PILISBOROSJENŐ	214 560	214 560	216 720	155 000	-59 560	0	0	0	0	0
PILISCSABA	308 880	301 680	301 680	301 680	0	0	0	0	0	0

A HELYI ÖNKORMÁNYZATOK 2003. ÉVI TERVEZETT-TÉNYLEGES NORMATÍV MÓDON ELOSZTOTT, KÖTÖTT FELHASZNÁLÁSÚ TÁMOGATÁSOK ELSZÁMOLÁSA

PEST MEGYE

Megyekód: 13

Önkormányzat	Pedagógiai szakmai szolgáltatás					Helyi önkormányzati hivatásos tüzoltóságok támogatása				
	Állami hozzájárulás, Ft					Állami hozzájárulás, Ft				
	Tervezett	Módosított	Tényleges	Felhasznált	Eltérés	Tervezett	Módosított	Tényleges	Felhasznált	Eltérés
PILISJÁSZFALU	105 840	105 840	104 400	104 400	-1 440	0	0	0	0	0
PILISSZÁNTÓ	158 400	156 960	156 240	156 240	-720	0	0	0	0	0
PILISSZENTIVÁN	399 600	399 600	399 600	399 600	0	0	0	0	0	0
PILISSZENTKERESZT	171 360	170 640	169 200	169 200	-1 440	0	0	0	0	0
PILISSZENTLÁSZLÓ	47 520	46 080	43 920	43 920	-2 160	0	0	0	0	0
PILISVÖRÖSVÁR	1 864 080	1 854 720	1 854 720	1 854 720	0	0	0	0	0	0
POMÁZ	1 221 840	1 202 400	1 213 200	1 213 200	10 800	0	0	0	0	0
PÓCSMEGYER	20 160	20 160	20 160	20 160	0	0	0	0	0	0
PUSZTAVACS	122 400	122 400	122 400	122 400	0	0	0	0	0	0
PUSZTAZÁMOR	66 960	66 960	70 560	70 560	3 600	0	0	0	0	0
PÜSPÖKHATVAN	154 080	154 080	156 240	156 240	2 160	0	0	0	0	0
PÜSPÖKSZILÁGY	23 760	25 200	25 200	25 200	0	0	0	0	0	0
RÁCKEVE	687 600	691 200	685 440	623 000	-68 200	19 400 000	19 400 000	19 400 000	19 400 000	0
RÁD	154 800	154 800	147 600	147 600	-7 200	0	0	0	0	0
SOLYMÁR	542 160	533 520	534 240	534 240	720	0	0	0	0	0
SÓSKÚT	273 600	273 600	273 600	273 600	0	0	0	0	0	0
SÜLYSÁP	746 640	746 640	746 640	746 640	0	0	0	0	0	0
SZADA	264 240	257 040	255 600	255 600	-1 440	0	0	0	0	0
SZÁZHALOMBATTA	2 357 280	2 357 280	2 337 840	2 337 840	-19 440	0	0	0	0	0
SZENTENDRE	2 823 120	2 823 120	2 808 000	2 808 000	-15 120	184 714 520	184 714 520	184 714 520	184 714 520	0
SZENTLŐRINCKÁTA	162 000	162 000	153 360	153 360	-8 640	0	0	0	0	0
SZENTMÁRTONKÁTA	429 840	426 960	416 880	416 880	-10 080	0	0	0	0	0
SZIGETBECSE	277 200	277 200	12 240	12 240	-264 960	0	0	0	0	0
SZIGETCSÉP	205 200	205 200	203 760	175 255	-29 945	0	0	0	0	0
SZIGETHALOM	1 230 480	1 230 480	1 211 760	1 211 760	-18 720	0	0	0	0	0
SZIGETMONOSTOR	195 120	195 120	195 120	195 120	0	0	0	0	0	0

A HELYI ÖNKORMÁNYZATOK 2003. ÉVI TERVEZETT-TÉNYLEGES NORMATÍV MÓDON ELOSZTOTT, KÖTÖTT FELHASZNÁLÁSÚ TÁMOGATÁSOK ELSZÁMOLÁSA

PEST MEGYE

Megyekód: 13

Önkormányzat	Pedagógiai szakmai szolgáltatás					Helyi önkormányzati hivatásos tűzoltóságok támogatása				
	Állami hozzájárulás, Ft					Állami hozzájárulás, Ft				
	Tervezett	Módosított	Tényleges	Felhasznált	Eltérés	Tervezett	Módosított	Tényleges	Felhasznált	Eltérés
SZIGETSZENTMÁRTON	163 440	163 440	0	0	-163 440	0	0	0	0	0
SZIGETSZENTMIKLÓS	2 328 480	2 314 080	2 348 640	831 920	-1 482 160	197 509 204	197 509 204	197 509 204	197 509 204	0
SZIGETÚJFALU	164 880	164 880	164 880	0	-164 880	0	0	0	0	0
SZOB	272 160	272 160	268 560	268 560	-3 600	0	0	0	0	0
SZOKOLYA	135 360	135 360	133 920	133 920	-1 440	0	0	0	0	0
SZŐD	264 960	264 960	245 520	245 520	-19 440	0	0	0	0	0
SZŐDLIGET	362 880	362 880	362 880	362 880	0	0	0	0	0	0
TAHITÓTFALU	345 600	345 600	118 080	118 080	-227 520	0	0	0	0	0
TAKSONY	618 480	611 280	600 480	30 000	-581 280	0	0	0	0	0
TATÁRSZENTGYÖRGY	200 160	200 160	203 040	203 040	2 880	0	0	0	0	0
TÁBORFALVA	375 120	375 120	375 840	375 840	720	0	0	0	0	0
TÁPIÓBICSKÉ	345 600	345 600	344 880	103 680	-241 920	0	0	0	0	0
TÁPIÓGYÖRGYE	325 440	325 440	323 280	323 280	-2 160	0	0	0	0	0
TÁPIÓSÁG	250 560	250 560	252 720	252 720	2 160	0	0	0	0	0
TÁPIÓSZÉCSŐ	660 240	660 240	660 240	660 240	0	0	0	0	0	0
TÁPIÓSZELE	638 640	638 640	645 840	645 840	7 200	0	0	0	0	0
TÁPIÓSZENTMÁRTON	506 880	503 280	504 720	504 720	1 440	0	0	0	0	0
TÁPIÓSZÖLŐS	318 240	318 240	321 840	321 840	3 600	0	0	0	0	0
TÁRNOK	631 440	631 440	614 160	614 160	-17 280	0	0	0	0	0
TELKI	197 280	198 000	201 600	201 600	3 600	0	0	0	0	0
TINNYE	119 520	119 520	118 800	118 800	-720	0	0	0	0	0
TÓALMÁS	306 720	303 840	300 960	300 960	-2 880	0	0	0	0	0
TÖK	33 120	33 120	32 400	32 400	-720	0	0	0	0	0
TÖKÖL	893 520	893 520	0	0	-893 520	0	0	0	0	0
TÖRÖKBÁLINT	1 111 680	1 111 680	1 123 920	1 123 920	12 240	0	0	0	0	0
TÖRTEL	414 000	414 000	411 120	411 120	-2 880	0	0	0	0	0

A HELYI ÖNKORMÁNYZATOK 2003. ÉVI TERVEZETT-TÉNYLEGES NORMATÍV MÓDON ELOSZTOTT, KÖTÖTT FELHASZNÁLÁSÚ TÁMOGATÁSOK ELSZÁMOLÁSA

PEST MEGYE

Megyekód: 13

Önkormányzat	Pedagógiai szakmai szolgáltatás					Helyi önkormányzati hivatásos tűzoltóságok támogatása				
	Állami hozzájárulás, Ft					Állami hozzájárulás, Ft				
	Tervezett	Módosított	Tényleges	Felhasznált	Eltérés	Tervezett	Módosított	Tényleges	Felhasznált	Eltérés
TURA	769 680	763 920	763 200	139 680	-624 240	0	0	0	0	0
URI	231 840	231 840	233 280	231 000	-840	0	0	0	0	0
ÚJHARTYÁN	247 680	247 680	247 680	247 680	0	0	0	0	0	0
ÚJLENGYEL	158 400	158 400	158 400	158 400	0	0	0	0	0	0
ÚJSZILVÁS	268 560	268 560	268 560	268 560	0	0	0	0	0	0
ÜLLŐ	831 600	831 600	819 360	819 360	-12 240	0	0	0	0	0
ÜRÖM	264 240	259 920	259 920	259 920	0	0	0	0	0	0
VALKÓ	221 760	221 760	221 760	221 760	0	0	0	0	0	0
VASAD	148 320	148 320	146 160	146 160	-2 160	0	0	0	0	0
VÁC	5 050 080	5 050 080	5 083 920	984 313	-4 065 767	289 984 108	289 984 108	289 984 108	289 984 108	0
VÁCDUKA	95 040	94 320	95 040	95 040	720	0	0	0	0	0
VÁCEGRES	26 640	26 640	27 360	27 360	720	0	0	0	0	0
VÁCHARTYÁN	184 320	184 320	181 440	181 440	-2 880	0	0	0	0	0
VÁCRÁTÓT	167 040	167 040	166 320	166 320	-720	0	0	0	0	0
VÁCSZENTLÁSZLÓ	204 480	202 320	203 040	108 676	-93 644	0	0	0	0	0
VÁMOSMIKOLA	149 760	149 760	148 320	148 320	-1 440	0	0	0	0	0
VECSÉS	1 625 040	1 608 480	1 573 920	1 573 920	-34 560	0	0	0	0	0
VERESEGYHÁZ	1 348 560	1 348 560	1 388 160	1 388 160	39 600	0	0	0	0	0
VERŐCE	216 000	216 000	212 400	212 400	-3 600	0	0	0	0	0
VERSEG	108 720	105 840	105 840	105 840	0	0	0	0	0	0
VISEGRÁD	145 440	145 440	145 440	145 440	0	0	0	0	0	0
ZEBEGÉNY	102 240	102 240	97 200	97 200	-5 040	0	0	0	0	0
ZSÁMBÉK	474 480	474 480	474 480	474 480	0	0	0	0	0	0
ZSÁMBOK	221 760	221 760	222 480	222 480	720	0	0	0	0	0
MEGYE ÖNKORMÁNYZATAI ÖSSZESEN	116 028 720	115 598 160	106 533 360	95 683 465	-19 914 695	2 123 476 680	2 123 476 680	2 123 476 680	2 123 476 680	0

A HELYI ÖNKORMÁNYZATOK 2003. ÉVI TERVEZETT-TÉNYLEGES NORMATÍV MÓDON ELOSZTOTT, KÖTÖTT FELHASZNÁLÁSÚ TÁMOGATÁSOK ELSZÁMOLÁSA

PEST MEGYE

Megyekód: 13

Önkormányzat	Egyes szociális feladatok kiegészítő támogatása					Lakossági települési folyékony hulladék ártalmatlanításának támogatása				
	Állami hozzájárulás, Ft					Állami hozzájárulás, Ft				
	Tervezett	Módosított	Tényleges	Felhasznált	Eltérés	Tervezett	Módosított	Tényleges	Felhasznált	Eltérés
MEGYEI ÖNKORMÁNYZAT	14 784 900	14 784 900	14 784 900	12 087 774	-2 697 126	0	0	0	0	0
ABONY	602 100	602 100	579 800	579 800	-22 300	0	0	0	0	0
ACSA	0	0	0	0	0	0	0	0	0	0
ALBERTIRSA	0	0	89 200	89 200	89 200	21 000	21 000	30 450	30 450	9 450
ALSÓNÉMEDI	0	0	0	0	0	0	0	0	0	0
APAJ	0	0	0	0	0	0	0	0	0	0
ASZÓD	245 300	245 300	245 300	133 800	-111 500	420 000	420 000	420 000	420 000	0
BAG	0	0	0	0	0	0	0	0	0	0
BERNECEBARÁTI	0	0	0	0	0	105 000	105 000	0	0	-105 000
BÉNYE	0	0	0	0	0	0	0	0	0	0
BIATORBÁGY	0	0	0	0	0	0	0	0	0	0
BUDAJENŐ	0	0	0	0	0	0	0	0	0	0
BUDAKALÁSZ	0	0	0	0	0	210 000	210 000	197 925	197 925	-12 075
BUDAKESZI	0	0	0	0	0	0	0	0	0	0
BUDAÖRS	1 115 000	1 115 000	1 115 000	1 115 000	0	892 500	892 500	299 145	299 145	-593 355
BUGYI	0	0	0	0	0	189 000	189 000	0	0	-189 000
CEGLÉD	0	1 494 100	1 494 100	1 494 100	0	4 305 000	4 305 000	4 305 000	4 305 000	0
CEGLÉDBERCEL	0	0	0	0	0	0	0	0	0	0
CSEMŐ	22 300	22 300	22 300	22 300	0	0	0	0	0	0
CSÉVHARASZT	0	0	0	0	0	0	0	0	0	0
CSOBÁNKA	0	0	0	0	0	346 500	0	0	0	0
CSOMÁD	0	0	0	0	0	0	0	0	0	0
CSÖMÖR	44 600	44 600	44 600	44 600	0	0	0	0	0	0
CSÖVÁR	0	0	0	0	0	0	0	0	0	0
DABAS	334 500	334 500	334 500	334 500	0	0	0	0	0	0
DÁNSZENTMIKLÓS	0	0	0	0	0	0	0	0	0	0

A HELYI ÖNKORMÁNYZATOK 2003. ÉVI TERVEZETT-TÉNYLEGES NORMATÍV MÓDON ELOSZTOTT, KÖTÖTT FELHASZNÁLÁSÚ TÁMOGATÁSOK ELSZÁMOLÁSA

PEST MEGYE

Megyekód: 13

Önkormányzat	Egyes szociális feladatok kiegészítő támogatása					Lakossági települési folyékony hulladék ártalmatlanításának támogatása				
	Állami hozzájárulás, Ft					Állami hozzájárulás, Ft				
	Tervezett	Módosított	Tényleges	Felhasznált	Eltérés	Tervezett	Módosított	Tényleges	Felhasznált	Eltérés
DÁNY	0	0	0	0	0	0	0	0	0	0
DÉLEGYHÁZA	0	0	0	0	0	0	0	0	0	0
DIÓSD	0	0	0	0	0	756 000	756 000	970 830	970 830	214 830
DOMONY	0	0	0	0	0	0	0	0	0	0
DÖMSÖD	66 900	66 900	44 600	44 600	-22 300	0	0	0	0	0
DUNABOGDÁNY	0	0	0	0	0	0	0	0	0	0
DUNAHARASZTI	312 200	312 200	312 200	312 200	0	0	0	0	0	0
DUNAKESZI	780 500	780 500	89 200	89 200	-691 300	0	0	0	0	0
DUNAVARSÁNY	0	0	0	0	0	0	0	0	0	0
ECSER	0	0	0	0	0	0	0	0	0	0
ERDŐKERTES	0	66 900	66 900	66 900	0	0	0	0	0	0
ÉRD	2 230 000	2 230 000	691 300	691 300	-1 538 700	2 625 000	2 625 000	4 769 625	4 769 625	2 144 625
FARMOS	0	0	0	0	0	0	0	0	0	0
FELSŐPAKONY	22 300	0	0	0	0	0	0	0	0	0
FÓT	0	0	0	0	0	4 095 000	4 095 000	2 886 240	2 886 240	-1 208 760
GALGAGYÖRK	0	0	0	0	0	0	0	0	0	0
GALGAHÉVIZ	0	0	0	0	0	0	0	0	0	0
GALGAMÁCSA	0	0	0	0	0	0	0	0	0	0
GOMBA	0	0	0	0	0	0	0	0	0	0
GÖD	223 000	468 300	468 300	468 300	0	0	0	0	0	0
GÖDÖLLŐ	1 672 500	1 672 500	1 672 500	1 672 500	0	0	0	0	0	0
GYÁL	267 600	267 600	267 600	267 600	0	0	0	0	0	0
GYÖMRŐ	223 000	223 000	223 000	223 000	0	0	0	0	0	0
HALÁSZTELEK	0	0	0	0	0	52 500	52 500	110 040	110 040	57 540
HERCEGHALOM	0	0	0	0	0	0	0	0	0	0
HERNÁD	0	0	0	0	0	0	0	0	0	0

A HELYI ÖNKORMÁNYZATOK 2003. ÉVI TERVEZETT-TÉNYLEGES NORMATÍV MÓDON ELOSZTOTT, KÖTÖTT FELHASZNÁLÁSÚ TÁMOGATÁSOK ELSZÁMOLÁSA

PEST MEGYE

Megyekód: 13

Önkormányzat	Egyes szociális feladatok kiegészítő támogatása					Lakossági települési folyékony hulladék ártalmatlanításának támogatása				
	Állami hozzájárulás, Ft					Állami hozzájárulás, Ft				
	Tervezett	Módosított	Tényleges	Felhasznált	Eltérés	Tervezett	Módosított	Tényleges	Felhasznált	Eltérés
HÉVZGYÖRK	0	0	0	0	0	0	0	0	0	0
IKLAD	0	0	0	0	0	0	0	0	0	0
INÁRC	0	0	0	0	0	0	0	0	0	0
IPOLYDAMÁSD	0	0	0	0	0	0	0	0	0	0
ISASZEG	178 400	178 400	0	0	-178 400	0	0	0	0	0
JÁSZKARAJENŐ	0	0	0	0	0	0	0	0	0	0
KAKUCS	0	0	0	0	0	596 925	596 925	284 550	284 550	-312 375
KARTAL	0	0	0	0	0	0	0	0	0	0
KÁVA	0	0	0	0	0	0	0	0	0	0
KEMENCE	0	0	0	0	0	0	0	0	0	0
KEREPES	0	0	0	0	0	0	0	0	0	0
KISKUNLACHÁZA	89 200	223 000	223 000	223 000	0	1 680 000	1 680 000	1 729 350	1 729 350	49 350
KISMAROS	0	0	0	0	0	0	0	0	0	0
KISNÉMEDI	0	0	0	0	0	0	0	0	0	0
KISOROSZI	0	0	0	0	0	0	0	0	0	0
KISTARCSA	0	0	0	0	0	0	0	0	0	0
KOCSÉR	0	0	0	0	0	0	0	0	0	0
KOSD	0	0	0	0	0	0	0	0	0	0
KÓKA	0	0	0	0	0	0	0	0	0	0
KÓSPALLAG	0	0	0	0	0	0	0	0	0	0
KÖRÖSTETÉTLÉN	0	0	0	0	0	0	0	0	0	0
LEÁNYFALU	0	0	0	0	0	0	0	0	0	0
LETKÉS	0	0	0	0	0	0	0	0	0	0
MAGLÓD	89 200	89 200	89 200	89 200	0	210 000	210 000	210 000	210 000	0
MAJOSHÁZA	0	0	0	0	0	0	0	0	0	0
MAKÁD	0	0	0	0	0	21 000	21 000	21 000	21 000	0

A HELYI ÖNKORMÁNYZATOK 2003. ÉVI TERVEZETT-TÉNYLEGES NORMATÍV MÓDON ELOSZTOTT, KÖTÖTT FELHASZNÁLÁSÚ TÁMOGATÁSOK ELSZÁMOLÁSA

PEST MEGYE

Megyekód: 13

Önkormányzat	Egyes szociális feladatok kiegészítő támogatása					Lakossági települési folyékony hulladék ártalmatlanításának támogatása				
	Állami hozzájárulás, Ft					Állami hozzájárulás, Ft				
	Tervezett	Módosított	Tényleges	Felhasznált	Eltérés	Tervezett	Módosított	Tényleges	Felhasznált	Eltérés
MÁRIANOSZTRA	0	0	0	0	0	0	0	0	0	0
MENDE	0	0	0	0	0	0	0	0	0	0
MIKEBUDA	0	0	0	0	0	0	0	0	0	0
MOGYORÓD	0	0	0	0	0	0	0	0	0	0
MONOR	892 000	892 000	892 000	892 000	0	525 000	525 000	0	0	-525 000
NAGYBŐRZSÖNY	0	0	0	0	0	0	0	0	0	0
NAGYKÁTA	0	0	423 700	423 700	423 700	0	0	0	0	0
NAGYKOVÁCSI	0	0	0	0	0	0	0	0	0	0
NAGYKÖRÖS	1 561 000	1 739 400	1 739 400	1 739 400	0	0	0	0	0	0
NAGYMAROS	334 500	334 500	223 000	223 000	-111 500	0	0	0	0	0
NAGYTARCSA	0	0	0	0	0	0	0	0	0	0
NYÁREGYHÁZA	0	0	0	0	0	0	0	0	0	0
NYÁRSAPÁT	0	0	0	0	0	0	0	0	0	0
ÓCSA	0	0	0	0	0	0	0	0	0	0
ÖRKÉNY	0	0	0	0	0	0	0	0	0	0
ÖRBOTTYÁN	0	0	0	0	0	0	0	0	0	0
PÁND	0	0	0	0	0	0	0	0	0	0
PÁTY	0	0	0	0	0	0	0	0	0	0
PENC	0	0	0	0	0	0	0	0	0	0
PERBÁL	0	0	0	0	0	0	0	0	0	0
PERŐCSÉNY	0	0	0	0	0	0	0	0	0	0
PÉCEL	0	0	0	0	0	0	0	0	0	0
PÉTERI	0	0	0	0	0	0	0	0	0	0
PILIS	0	0	0	0	0	892 500	892 500	481 425	481 425	-411 075
PILISBOROSJENŐ	0	44 600	44 600	4 600	-40 000	0	0	0	0	0
PILISCSABA	89 200	89 200	0	0	-89 200	472 500	472 500	472 500	472 500	0

A HELYI ÖNKORMÁNYZATOK 2003. ÉVI TERVEZETT-TÉNYLEGES NORMATÍV MÓDON ELOSZTOTT, KÖTÖTT FELHASZNÁLÁSÚ TÁMOGATÁSOK ELSZÁMOLÁSA

PEST MEGYE

Megyekód: 13

Önkormányzat	Egyes szociális feladatok kiegészítő támogatása					Lakossági települési folyékony hulladék ártalmatlanításának támogatása				
	Állami hozzájárulás, Ft					Állami hozzájárulás, Ft				
	Tervezett	Módosított	Tényleges	Felhasznált	Eltérés	Tervezett	Módosított	Tényleges	Felhasznált	Eltérés
PILISJÁSZFALU	0	0	0	0	0	0	0	0	0	0
PILISSZÁNTÓ	0	0	0	0	0	0	0	0	0	0
PILISSZENTIVÁN	0	0	0	0	0	0	0	0	0	0
PILISSZENTKERESZT	0	0	0	0	0	0	0	0	0	0
PILISSZENTLÁSZLÓ	0	0	0	0	0	0	0	0	0	0
PILISVÖRÖSVÁR	312 200	312 200	312 200	312 200	0	105 000	105 000	105 000	105 000	0
POMÁZ	200 700	200 700	44 600	44 600	-156 100	73 500	73 500	0	0	-73 500
PÓCSMEGYER	0	0	0	0	0	0	0	0	0	0
PUSZTAVACS	0	0	0	0	0	0	0	0	0	0
PUSZTAZÁMOR	0	0	0	0	0	0	0	0	0	0
PÜSPÖKHATVAN	0	0	0	0	0	0	0	0	0	0
PÜSPÖKSZILÁGY	0	0	0	0	0	0	0	0	0	0
RÁCKEVE	223 000	223 000	223 000	223 000	0	525 000	525 000	1 773 555	1 773 555	1 248 555
RÁD	0	0	0	0	0	0	0	0	0	0
SOLYMÁR	0	0	0	0	0	247 485	247 485	323 925	323 925	76 440
SÓSKÚT	0	0	0	0	0	0	0	0	0	0
SÜLYSÁP	0	0	0	0	0	0	0	0	0	0
SZADA	0	0	0	0	0	0	0	0	0	0
SZÁZHALOMBATTA	557 500	557 500	557 500	474 992	-82 508	0	0	0	0	0
SZENTENDRE	156 100	156 100	669 000	669 000	512 900	0	0	0	0	0
SZENTLŐRINCKÁTA	0	0	0	0	0	0	0	0	0	0
SZENTMÁRTONKÁTA	22 300	22 300	22 300	22 300	0	0	0	0	0	0
SZIGETBECSE	0	0	0	0	0	105 000	105 000	149 100	149 100	44 100
SZIGETCSÉP	0	0	0	0	0	367 500	367 500	617 610	617 610	250 110
SZIGETHALOM	156 100	156 100	156 100	156 100	0	0	0	0	0	0
SZIGETMONOSTOR	0	0	0	0	0	0	0	0	0	0

A HELYI ÖNKORMÁNYZATOK 2003. ÉVI TERVEZETT-TÉNYLEGES NORMATÁV MÓDON ELOSZTOTT, KÖTÖTT FELHASZNÁLÁSÚ TÁMOGATÁSOK ELSZÁMOLÁSA

PEST MEGYE

Megyekód: 13

Önkormányzat	Egyes szociális feladatok kiegészítő támogatása					Lakossági települési folyékony hulladék ártalmatlanításának támogatása				
	Állami hozzájárulás, Ft					Állami hozzájárulás, Ft				
	Tervezett	Módosított	Tényleges	Felhasznált	Eltérés	Tervezett	Módosított	Tényleges	Felhasznált	Eltérés
SZIGETSZENTMÁRTON	0	0	0	0	0	10 500	10 500	256 200	256 200	245 700
SZIGETSZENTMIKLÓS	66 900	66 900	379 100	226 500	159 600	840 000	840 000	1 083 075	1 083 075	243 075
SZIGETÚJFALU	0	0	0	0	0	210 000	210 000	271 425	271 425	61 425
SZOB	66 900	66 900	66 900	66 900	0	0	0	0	0	0
SZOKOLYA	0	0	0	0	0	0	0	0	0	0
SZŐD	0	0	0	0	0	0	0	0	0	0
SZŐDLIGET	0	0	0	0	0	0	0	0	0	0
TAHITÓTFALU	0	0	0	0	0	0	0	0	0	0
TAKSONY	0	0	156 100	156 100	156 100	0	0	0	0	0
TATÁRSZENTGYÖRGY	0	0	0	0	0	0	0	0	0	0
TÁBORFALVA	0	0	0	0	0	0	0	0	0	0
TÁPIÓBICSKE	0	0	0	0	0	0	0	0	0	0
TÁPIÓGYÖRGYE	0	0	0	0	0	0	0	0	0	0
TÁPIÓSÁG	0	0	0	0	0	0	0	0	0	0
TÁPIÓSZECSEŐ	0	0	0	0	0	0	0	0	0	0
TÁPIÓSZELE	0	0	0	0	0	0	0	0	0	0
TÁPIÓSZENTMÁRTON	0	0	0	0	0	0	0	0	0	0
TÁPIÓSZÖLŐS	267 600	267 600	267 600	267 600	0	0	0	0	0	0
TÁRNOK	66 900	66 900	66 900	66 900	0	0	0	0	0	0
TELKI	0	0	0	0	0	0	0	0	0	0
TINNYE	0	0	0	0	0	0	0	0	0	0
TÓALMÁS	22 300	22 300	22 300	22 300	0	0	0	0	0	0
TÖK	0	0	0	0	0	0	0	0	0	0
TÖKÖL	267 600	267 600	267 600	267 600	0	0	0	0	0	0
TÖRÖKBÁLINT	379 100	379 100	334 500	334 500	-44 600	0	0	0	0	0
TÖRTEL	0	0	0	0	0	0	0	251 475	251 475	251 475

A HELYI ÖNKORMÁNYZATOK 2003. ÉVI TERVEZETT-TÉNYLEGES NORMATÍV MÓDON ELOSZTOTT, KÖTÖTT FELHASZNÁLÁSÚ TÁMOGATÁSOK ELSZÁMOLÁSA

PEST MEGYE

Megyekód: 13

Önkormányzat	Egyes szociális feladatok kiegészítő támogatása					Lakossági települési folyékony hulladék ártalmatlanításának támogatása				
	Állami hozzájárulás, Ft					Állami hozzájárulás, Ft				
	Tervezett	Módosított	Tényleges	Felhasznált	Eltérés	Tervezett	Módosított	Tényleges	Felhasznált	Eltérés
TURA	0	0	0	0	0	0	0	0	0	0
URI	0	0	0	0	0	0	0	0	0	0
ÚJHARTYÁN	0	0	0	0	0	0	0	0	0	0
ÚJLENGYEL	0	0	0	0	0	0	0	0	0	0
ÚJSZILVÁS	0	0	0	0	0	0	0	0	0	0
ÜLLŐ	379 100	379 100	379 100	379 100	0	52 500	52 500	2 100	2 100	-50 400
ÜRÖM	0	22 300	22 300	22 300	0	0	0	0	0	0
VALKÓ	0	0	0	0	0	0	0	0	0	0
VASAD	0	0	0	0	0	0	0	0	0	0
VÁC	1 226 500	1 226 500	1 226 500	1 226 500	0	0	0	0	0	0
VÁCDUKA	0	0	0	0	0	0	0	0	0	0
VÁCEGRES	0	0	0	0	0	0	0	0	0	0
VÁCHARTYÁN	0	0	0	0	0	0	0	0	0	0
VÁCRÁTÓT	0	0	0	0	0	0	0	0	0	0
VÁCSZENTLÁSZLÓ	0	0	0	0	0	0	0	0	0	0
VÁMOSMIKOLA	0	0	0	0	0	0	0	0	0	0
VECSÉS	0	0	0	0	0	0	0	0	0	0
VERESEGYHÁZ	0	0	423 700	423 700	423 700	0	0	0	0	0
VERŐCE	0	0	0	0	0	0	0	0	0	0
VERSEG	0	0	0	0	0	0	0	0	0	0
VISEGRÁD	22 300	22 300	22 300	22 300	0	0	0	0	0	0
ZEBEGÉNY	0	0	0	0	0	0	0	0	0	0
ZSÁMBÉK	0	0	0	0	0	0	0	0	0	0
ZSÁMBOK	0	0	0	0	0	0	0	0	0	0
MEGYE ÖNKORMÁNYZATAI ÖSSZESEN	30 573 300	32 736 400	31 799 800	28 716 066	-4 020 334	20 951 910	20 605 410	22 021 545	22 021 545	1 416 135

A HELYI ÖNKORMÁNYZATOK 2003. ÉVI TERVEZETT-TÉNYLEGES NORMATÍV MÓDON ELOSZTOTT, KÖTÖTT FELHASZNÁLÁSÚ TÁMOGATÁSOK ELSZÁMOLÁSA

PEST MEGYE

Megyekód: 13

Önkormányzat	Kötött felhasználású támogatások összesen				
	Normatív állami hozzájárulás összesen, Ft				
	Tervezett	Módosított	Tényleges	Felhasznált	Eltérés
MEGYEI ÖNKORMÁNYZAT	384 768 683	384 222 683	384 727 763	380 837 637	-3 385 046
ABONY	24 320 927	27 528 607	28 631 647	28 631 647	1 103 040
ACSA	2 558 733	2 634 673	2 634 673	2 634 673	0
ALBERTIRSA	10 032 127	10 032 127	10 071 677	10 071 677	39 550
ALSÓNÉMEDI	5 200 195	5 200 195	5 426 035	5 426 035	225 840
APAJ	2 200 778	2 200 778	2 186 518	2 184 224	-16 554
ASZÓD	11 278 219	11 250 219	11 869 899	11 261 599	11 380
BAG	4 967 480	4 967 480	5 376 420	5 376 420	408 940
BERNECEBARÁTI	1 251 722	1 251 722	1 388 242	1 388 242	136 520
BÉNYE	1 926 460	1 898 460	1 711 340	1 711 340	-187 120
BIATORBÁGY	9 857 943	9 857 943	9 764 583	9 764 583	-93 360
BUDAJENŐ	1 680 321	1 733 921	1 744 241	1 744 241	10 320
BUDAKALÁSZ	10 373 485	10 373 485	10 618 350	10 512 600	139 115
BUDAKESZI	15 207 413	14 840 133	15 099 033	15 099 033	258 900
BUDAÖRS	47 544 079	47 404 079	49 535 624	49 365 118	1 961 039
BUGYI	5 504 549	5 432 629	6 102 469	4 963 340	-469 289
CEGLÉD	301 303 166	302 713 266	317 310 206	317 310 206	14 596 940
CEGLÉDBERCEL	4 793 234	4 793 234	4 778 914	4 778 914	-14 320
CSEMŐ	5 289 580	5 488 460	5 699 260	5 699 260	210 800
CSÉVHARASZT	2 637 780	2 879 600	2 854 240	2 854 240	-25 360
CSOBÁNKA	2 638 952	2 282 212	2 262 532	2 262 532	-19 680
CSOMÁD	825 760	825 760	825 760	825 760	0
CSÖMÖR	8 212 537	7 848 537	7 898 137	7 898 137	49 600
CSÖVÁR	471 875	452 675	445 955	445 955	-6 720
DABAS	224 127 570	223 906 610	224 270 050	223 802 259	-104 351
DÁNSZENTMIKLÓS	3 686 476	3 684 556	3 547 836	3 547 836	-136 720

A HELYI ÖNKORMÁNYZATOK 2003. ÉVI TERVEZETT-TÉNYLEGES NORMATÍV MÓDON ELOSZTOTT, KÖTÖTT FELHASZNÁLÁSÚ TÁMOGATÁSOK ELSZÁMOLÁSA

PEST MEGYE

Megyekód: 13

Önkormányzat	Kötött felhasználású támogatások összesen				
	Normatív állami hozzájárulás összesen, Ft				
	Tervezett	Módosított	Tényleges	Felhasznált	Eltérés
DÁNY	5 264 926	5 203 966	5 459 966	5 158 122	-45 844
DÉLEGYHÁZA	2 589 783	2 589 783	2 830 823	2 830 823	241 040
DIÓSD	7 028 711	7 175 111	7 389 941	7 389 941	214 830
DOMONY	2 082 670	2 411 310	2 412 830	2 412 830	1 520
DÖMSÖD	8 705 549	8 663 549	9 565 089	9 557 988	894 439
DUNABOGDÁNY	4 105 992	4 073 992	4 648 232	4 648 232	574 240
DUNAHARASZTI	26 910 912	26 854 912	26 355 192	26 355 192	-499 720
DUNAKESZI	47 511 972	47 441 972	46 945 452	46 945 452	-496 520
DUNAVARSÁNY	7 610 411	7 360 011	7 523 311	6 022 845	-1 337 166
ECSER	2 414 626	2 414 626	2 852 486	2 852 486	437 860
ERDŐKERTES	6 617 234	6 614 134	7 837 534	7 837 534	1 223 400
ÉRD	498 257 197	497 835 277	494 970 882	494 970 882	-2 864 395
FARMOS	5 174 580	5 174 580	5 103 380	5 103 380	-71 200
FELSŐPAKONY	3 652 833	3 630 533	3 954 453	3 954 453	323 920
FÓT	31 815 467	31 142 987	31 603 967	31 603 967	460 980
GALGAGYÖRK	1 428 933	1 428 933	1 481 733	1 481 733	52 800
GALGAHÉVIZ	2 838 019	2 780 259	2 875 779	2 875 779	95 520
GALGAMÁCSA	2 932 159	2 918 159	3 059 279	3 059 279	141 120
GOMBA	3 297 368	3 297 368	3 364 168	3 364 168	66 800
GÖD	19 203 001	24 644 301	23 594 121	23 155 826	-1 488 475
GÖDÖLLŐ	327 685 529	329 621 629	328 182 029	327 877 673	-1 743 956
GYÁL	30 065 103	35 628 823	39 442 603	39 442 603	3 813 780
GYÖMRŐ	18 818 085	19 209 905	19 707 345	19 690 200	480 295
HALÁSZTELEK	7 314 695	7 314 695	7 444 475	7 444 475	129 780
HERCEGHALOM	2 055 722	2 055 722	2 189 482	2 189 482	133 760
HERNÁD	4 074 628	4 074 628	3 685 848	3 130 934	-943 694

A HELYI ÖNKORMÁNYZATOK 2003. ÉVI TERVEZETT-TÉNYLEGES NORMATÍV MÓDON ELOSZTOTT, KÖTÖTT FELHASZNÁLÁSÚ TÁMOGATÁSOK ELSZÁMOLÁSA

PEST MEGYE

Megyekód: 13

Önkormányzat	Kötött felhasználású támogatások összesen				
	Normatív állami hozzájárulás összesen, Ft				
	Tervezett	Módosított	Tényleges	Felhasznált	Eltérés
HÉVÉZGYÖRK	3 570 734	3 570 734	3 564 734	3 564 734	-6 000
IKLAD	3 306 310	3 306 310	3 204 230	3 204 230	-102 080
INÁRC	4 734 165	4 734 165	5 574 325	5 574 325	840 160
IPOLYDAMÁSD	67 700	67 700	53 200	53 200	-14 500
ISASZEG	11 948 293	11 948 293	11 777 093	11 777 093	-171 200
JÁSZKARAJENŐ	4 660 344	4 660 344	5 099 384	5 099 384	439 040
KAKUCS	3 464 535	3 810 295	3 436 720	3 429 666	-380 629
KARTAL	7 436 214	7 388 134	8 150 654	8 150 654	762 520
KÁVA	72 840	136 840	136 840	136 840	0
KEMENCE	1 522 648	1 522 648	1 905 208	1 905 208	382 560
KEREPES	8 337 377	7 952 177	7 973 057	6 488 060	-1 464 117
KISKUNLACHÁZA	21 048 064	21 062 644	22 107 354	22 107 354	1 044 710
KISMAROS	2 266 544	2 230 064	2 300 304	2 300 304	70 240
KISNÉMEDI	395 175	395 175	373 495	370 147	-25 028
KISOROSZI	323 135	323 135	374 975	374 975	51 840
KISTARCSA	10 022 812	9 879 452	9 858 332	9 858 332	-21 120
KOCSÉR	2 753 916	2 753 916	2 561 916	2 561 916	-192 000
KOSD	2 522 394	2 497 914	2 499 114	2 499 114	1 200
KÓKA	4 526 911	4 526 911	5 723 391	5 723 391	1 196 480
KÓSPALLAG	981 304	981 304	1 071 304	1 071 304	90 000
KÖRÖSTETÉTTLEN	1 257 835	1 257 835	1 453 835	1 217 358	-40 477
LEÁNYFALU	2 404 978	2 404 978	2 197 138	2 197 138	-207 840
LETKÉS	2 205 961	2 205 961	2 269 381	2 269 381	63 420
MAGLÓD	10 267 591	10 267 591	10 911 711	10 911 711	644 120
MAJOSHÁZA	110 700	109 260	277 500	277 500	168 240
MAKÁD	21 000	21 000	21 000	21 000	0

A HELYI ÖNKORMÁNYZATOK 2003. ÉVI TERVEZETT-TÉNYLEGES NORMATÍV MÓDON ELOSZTOTT, KÖTÖTT FELHASZNÁLÁSÚ TÁMOGATÁSOK ELSZÁMOLÁSA

PEST MEGYE

Megyekód: 13

Önkormányzat	Kötött felhasználású támogatások összesen				
	Normatív állami hozzájárulás összesen, Ft				
	Tervezett	Módosított	Tényleges	Felhasznált	Eltérés
MÁRIANOSZTRA	1 090 640	1 090 640	1 290 640	1 290 640	200 000
MENDE	3 712 873	3 712 873	4 333 113	4 333 113	620 240
MIKEBUDA	1 287 331	1 257 091	1 257 091	1 257 091	0
MOGYORÓD	4 319 444	4 319 444	4 343 124	4 337 324	17 880
MONOR	199 114 221	199 114 221	200 691 761	199 315 294	201 073
NAGYBÖRZSÖNY	911 490	911 490	1 056 690	1 056 690	145 200
NAGYKÁTA	167 927 692	167 927 692	168 233 092	168 211 172	283 480
NAGYKOVÁCSI	4 064 195	4 064 815	4 206 995	4 206 995	142 180
NAGYKÖRÖS	53 323 871	54 183 111	58 008 651	57 945 029	3 761 918
NAGYMAROS	6 595 798	6 555 478	7 814 778	7 814 778	1 259 300
NAGYTARCSA	3 019 582	2 901 882	2 426 462	2 426 462	-475 420
NYÁREGYHÁZA	4 479 391	4 479 391	4 984 071	4 984 071	504 680
NYÁRSAPÁT	2 907 120	2 907 120	2 902 560	2 902 560	-4 560
ÓCSA	10 169 754	11 364 454	11 554 294	11 554 294	189 840
ÖRKÉNY	8 868 934	8 868 934	8 043 554	8 043 554	-825 380
ÖRBOTTYÁN	6 511 651	6 497 651	6 855 331	6 855 331	357 680
PÁND	2 400 778	2 338 778	2 512 378	2 512 378	173 600
PÁTY	4 872 951	4 872 951	4 791 671	4 722 025	-150 926
PENC	1 710 309	1 696 309	1 723 909	1 723 909	27 600
PERBÁL	2 582 184	2 582 184	2 582 184	2 582 184	0
PERŐCSÉNY	148 127	148 127	111 207	111 207	-36 920
PÉCEL	14 889 702	14 931 762	19 801 042	19 801 042	4 869 280
PÉTERI	2 295 644	2 269 004	2 325 004	2 325 004	56 000
PILIS	14 967 856	14 967 856	15 213 741	15 213 741	245 885
PILISBOROSJENŐ	2 989 079	3 019 679	3 259 539	3 049 089	29 410
PILISCSABA	5 348 462	5 114 462	5 192 062	5 003 827	-110 635

A HELYI ÖNKORMÁNYZATOK 2003. ÉVI TERVEZETT-TÉNYLEGES NORMATÍV MÓDON ELOSZTOTT, KÖTÖTT FELHASZNÁLÁSÚ TÁMOGATÁSOK ELSZÁMOLÁSA

PEST MEGYE

Megyekód: 13

Önkormányzat	Kötött felhasználású támogatások összesen				
	Normatív állami hozzájárulás összesen, Ft				
	Tervezett	Módosított	Tényleges	Felhasznált	Eltérés
PILISJÁSZFALU	1 592 817	1 592 817	1 914 977	1 914 977	322 160
PILISSZÁNTÓ	2 749 639	2 550 699	2 864 279	2 864 279	313 580
PILISSZENTIVÁN	4 402 924	5 268 124	5 268 124	5 268 124	0
PILISSZENTKERESZT	2 227 561	2 218 441	2 230 601	2 230 601	12 160
PILISSZENTLÁSZLÓ	655 611	622 871	508 411	508 411	-114 460
PILISVÖRÖSVÁR	26 113 394	26 255 234	26 300 434	26 300 434	45 200
POMÁZ	19 022 461	18 818 221	19 932 621	19 855 580	1 037 359
PÓCSMEGYER	141 160	141 160	141 160	141 160	0
PUSZTAVACS	1 786 906	1 818 106	1 704 506	1 699 706	-118 400
PUSZTAZÁMOR	1 022 135	1 022 135	996 135	996 135	-26 000
PÜSPÖKHATVAN	2 112 706	2 112 706	2 115 666	2 115 666	2 960
PÜSPÖKSZILÁGY	360 836	354 676	351 076	351 076	-3 600
RÁCKEVE	29 893 032	29 812 632	31 027 927	30 935 321	1 122 689
RÁD	2 014 147	2 014 147	1 937 747	1 937 747	-76 400
SOLYMÁR	8 221 563	7 798 923	8 057 183	8 057 183	258 260
SÓSKÚT	3 366 877	3 842 877	3 786 877	2 962 550	-880 327
SÜLYSÁP	9 615 817	9 615 817	9 780 317	9 780 317	164 500
SZADA	3 451 560	3 360 360	3 412 520	3 412 520	52 160
SZÁZHALOMBATTA	39 154 107	39 084 107	39 282 167	36 904 003	-2 180 104
SZENTENDRE	227 108 927	227 052 927	227 220 607	227 011 007	-41 920
SZENTLŐRINCKÁTA	2 410 524	2 368 524	2 388 684	2 388 684	20 160
SZENTMÁRTONKÁTA	6 504 183	6 465 303	6 371 223	6 364 223	-101 080
SZIGETBECSE	4 654 034	4 654 034	4 479 574	4 479 574	-174 460
SZIGETCSÉP	3 236 534	3 236 534	4 174 004	4 145 499	908 965
SZIGETHALOM	17 025 701	16 955 701	17 150 781	17 150 781	195 080
SZIGETMONOSTOR	2 601 272	3 066 072	3 063 772	3 063 772	-2 300

A HELYI ÖNKORMÁNYZATOK 2003. ÉVI TERVEZETT-TÉNYLEGES NORMATÍV MÓDON ELOSZTOTT, KÖTÖTT FELHASZNÁLÁSÚ TÁMOGATÁSOK ELSZÁMOLÁSA

PEST MEGYE

Megyekód: 13

Önkormányzat	Kötött felhasználású támogatások összesen				
	Normatív állami hozzájárulás összesen, Ft				
	Tervezett	Módosított	Tényleges	Felhasznált	Eltérés
SZIGETSZENTMÁRTON	1 745 017	1 745 017	1 993 277	1 993 277	248 260
SZIGETSZENTMIKLÓS	234 188 365	233 807 165	235 965 800	234 247 820	440 655
SZIGETÚJFALU	2 431 463	2 431 463	2 353 488	2 188 608	-242 855
SZOB	4 886 709	4 886 709	4 727 109	4 727 109	-159 600
SZOKOLYA	1 768 298	1 768 298	1 727 258	1 727 258	-41 040
SZŐD	3 644 494	3 644 494	3 505 054	3 505 054	-139 440
SZŐDLIGET	4 364 388	4 364 388	4 819 588	4 819 588	455 200
TAHITÓTFALU	4 245 585	4 245 585	4 140 865	4 140 865	-104 720
TAKSONY	7 455 810	7 359 810	7 424 710	6 737 839	-621 971
TATÁRSZENTGYÖRGY	3 574 069	3 546 069	4 538 649	4 538 649	992 580
TÁBORFALVA	5 377 447	5 377 447	5 519 367	5 519 367	141 920
TÁPIÓBICSKE	5 464 060	5 464 060	5 393 740	5 152 540	-311 520
TÁPIÓGYÖRGYE	4 745 114	4 745 114	6 521 354	6 521 354	1 776 240
TÁPIÓSÁG	3 421 435	3 359 835	3 360 395	3 360 395	560
TÁPIÓSZECSE	8 820 490	8 736 490	8 856 190	8 856 190	119 700
TÁPIÓSZELE	8 410 046	8 410 046	8 480 746	8 480 746	70 700
TÁPIÓSZENTMÁRTON	7 644 692	7 597 092	8 408 132	8 408 132	811 040
TÁPIÓSZÖLŐS	5 389 504	5 389 504	5 113 904	5 113 904	-275 600
TÁRNOK	8 325 208	8 297 208	9 585 128	9 585 128	1 287 920
TELKI	2 107 420	2 298 640	2 559 040	2 315 439	16 799
TINNYE	1 756 051	1 756 051	1 728 931	1 727 531	-28 520
TÓALMÁS	3 926 160	3 863 580	4 258 300	4 258 300	394 720
TÖK	147 120	147 120	146 400	146 400	-720
TÖKÖL	11 251 363	11 223 363	10 982 543	10 982 543	-240 820
TÖRÖKBÁLINT	16 408 941	16 151 341	16 412 881	16 412 881	261 540
TÖRTEL	5 508 517	5 508 517	5 811 512	5 753 189	244 672

A HELYI ÖNKORMÁNYZATOK 2003. ÉVI TERVEZETT-TÉNYLEGES NORMATÍV MÓDON ELOSZTOTT, KÖTÖTT FELHASZNÁLÁSÚ TÁMOGATÁSOK ELSZÁMOLÁSA

PEST MEGYE

Megyekód: 13

Önkormányzat	Kötött felhasználású támogatások összesen				
	Normatív állami hozzájárulás összesen, Ft				
	Tervezett	Módosított	Tényleges	Felhasznált	Eltérés
TURA	9 968 088	9 892 728	9 845 208	6 539 680	-3 353 048
URI	3 097 845	3 257 845	3 423 685	3 421 405	163 560
ÚJHARTYÁN	2 618 163	2 618 163	2 766 863	2 766 863	148 700
ÚJLENGYEL	2 166 394	2 166 394	2 198 394	2 198 394	32 000
ÚJSZILVÁS	4 308 778	4 308 778	4 047 978	4 047 978	-260 800
ÜLLŐ	11 551 647	14 726 647	15 457 207	15 457 207	730 560
ÜRÖM	3 915 123	4 111 503	4 111 503	4 111 503	0
VALKÓ	2 551 872	2 551 872	2 551 872	2 551 872	0
VASAD	1 747 649	1 705 649	1 785 889	1 785 889	80 240
VÁC	355 946 394	355 806 394	366 394 934	361 515 323	5 708 929
VÁCDUKA	1 126 942	1 372 222	1 392 542	1 392 542	20 320
VÁCEGRES	332 640	318 640	304 860	304 860	-13 780
VÁCHARTYÁN	2 177 985	2 177 985	2 379 105	2 379 105	201 120
VÁCRÁTÓT	2 122 937	2 108 937	2 333 917	2 333 917	224 980
VÁCSZENTLÁSZLÓ	2 896 359	2 844 599	2 817 319	2 683 831	-160 768
VÁMOSMIKOLA	2 136 275	2 136 275	2 119 735	2 119 735	-16 540
VECSÉS	20 342 909	20 172 749	21 936 189	21 757 706	1 584 957
VERESEGYHÁZ	20 938 622	20 938 622	21 260 222	21 260 222	321 600
VERŐCE	2 910 676	2 910 676	3 021 476	3 021 476	110 800
VERSEG	1 724 017	1 676 737	1 676 737	1 676 737	0
VISEGRÁD	1 982 575	1 982 575	2 028 975	2 028 975	46 400
ZEBEGÉNY	1 587 293	1 587 293	1 550 253	1 550 253	-37 040
ZSÁMBÉK	7 033 165	7 033 165	7 544 465	7 544 465	511 300
ZSÁMBOK	2 544 594	2 925 394	3 266 114	3 266 114	340 720
MEGYE ÖNKORMÁNYZATAI ÖSSZESEN	4 069 037 844	4 088 936 784	4 158 664 119	4 130 252 398	41 315 614

A HELYI ÖNKORMÁNYZATOK 2003. ÉVI TERVEZETT-TÉNYLEGES NORMATÍV MÓDON ELOSZTOTT, KÖTÖTT FELHASZNÁLÁSÚ TÁMOGATÁSOK ELSZÁMOLÁSA

SOMOGY MEGYE

Megyekód: 14

Önkormányzat	Pedagógus szakvizsga, továbbképzés					Pedagógusok szakkönyvvásárlása				
	Állami hozzájárulás, Ft					Állami hozzájárulás, Ft				
	Tervezett	Módosított	Tényleges	Felhasznált	Eltérés	Tervezett	Módosított	Tényleges	Felhasznált	Eltérés
MEGYEI ÖNKORMÁNYZAT	12 267 000	12 267 000	12 426 500	12 227 316	-39 684	11 872 000	11 872 000	11 900 000	11 522 347	-349 653
ALSÓBOGÁT	0	0	0	0	0	0	0	0	0	0
ANDOCS	275 500	275 500	232 000	232 000	-43 500	252 000	252 000	224 000	224 000	-28 000
ÁDÁND	348 000	348 000	362 500	362 500	14 500	336 000	294 000	280 000	280 000	-14 000
BABÓCSA	435 000	435 000	435 000	435 000	0	434 000	420 000	420 000	420 000	0
BALATONBERÉNY	130 500	130 500	130 500	26 820	-103 680	126 000	126 000	126 000	126 000	0
BALATONBOGLÁR	899 000	899 000	899 000	899 000	0	868 000	868 000	868 000	868 000	0
BALATONENDRÉD	275 500	275 500	275 500	275 500	0	266 000	266 000	266 000	266 000	0
BALATONFENYVES	319 000	319 000	319 000	319 000	0	308 000	308 000	308 000	308 000	0
BALATONFÖLDVÁR	754 000	754 000	754 000	754 000	0	728 000	728 000	728 000	728 000	0
BALATONKERESZTÚR	261 000	261 000	261 000	261 000	0	252 000	252 000	252 000	252 000	0
BALATONLELLE	725 000	725 000	725 000	725 000	0	714 000	700 000	700 000	700 000	0
BALATONMÁRIAFÜRDŐ	87 000	87 000	87 000	87 000	0	84 000	84 000	84 000	84 000	0
BALATONSZABADI	536 500	536 500	536 500	536 500	0	518 000	518 000	504 000	504 000	-14 000
BALATONSZÁRSZÓ	420 500	420 500	391 500	391 500	-29 000	392 000	392 000	378 000	378 000	-14 000
BALATONSZEMES	145 000	348 000	348 000	348 000	0	322 000	322 000	336 000	336 000	14 000
BALATONSZENTGYÖRGY	420 500	420 500	420 500	420 500	0	406 000	406 000	406 000	406 000	0
BARCS	3 799 000	3 799 000	3 480 000	3 480 000	-319 000	3 556 000	3 486 000	3 332 000	3 332 000	-154 000
BATÉ	87 000	72 500	72 500	72 500	0	84 000	84 000	84 000	84 000	0
BÁBONYMEGYER	145 000	130 500	130 500	130 500	0	140 000	140 000	126 000	126 000	-14 000
BÁRDUDVARNOK	101 500	101 500	116 000	116 000	14 500	112 000	112 000	112 000	112 000	0
BEDEGKÉR	116 000	116 000	116 000	116 000	0	112 000	112 000	112 000	112 000	0
BELEG	87 000	87 000	87 000	87 000	0	84 000	84 000	84 000	84 000	0
BERZENCE	420 500	420 500	406 000	406 000	-14 500	406 000	392 000	392 000	392 000	0

A HELYI ÖNKORMÁNYZATOK 2003. ÉVI TERVEZETT-TÉNYLEGES NORMATÍV MÓDON ELOSZTOTT, KÖTÖTT FELHASZNÁLÁSÚ TÁMOGATÁSOK ELSZÁMOLÁSA

SOMOGY MEGYE

Megyekód: 14

Önkormányzat	Pedagógus szakvizsga, továbbképzés					Pedagógusok szakkönyvvásárlása				
	Állami hozzájárulás, Ft					Állami hozzájárulás, Ft				
	Tervezett	Módosított	Tényleges	Felhasznált	Eltérés	Tervezett	Módosított	Tényleges	Felhasznált	Eltérés
BÉLAVÁR	29 000	29 000	0	0	-29 000	28 000	28 000	28 000	28 000	0
BODROG	0	0	0	0	0	0	0	0	0	0
BOLHÁS	0	0	0	0	0	14 000	14 000	14 000	14 000	0
BOLHÓ	87 000	87 000	87 000	87 000	0	84 000	84 000	70 000	70 000	-14 000
BÖHÖNYE	507 500	493 000	493 000	493 000	0	490 000	476 000	476 000	476 000	0
BUZSÁK	246 500	246 500	246 500	246 500	0	238 000	238 000	210 000	210 000	-28 000
CSOKONYAVISONTA	232 000	232 000	232 000	232 000	0	224 000	224 000	224 000	224 000	0
CSOMA	29 000	29 000	0	0	-29 000	28 000	28 000	28 000	28 000	0
CSÖKÖLY	333 500	333 500	333 500	333 500	0	308 000	308 000	308 000	308 000	0
CSURGÓ	1 479 000	1 464 500	1 392 000	1 392 000	-72 500	1 428 000	1 316 000	1 260 000	1 260 000	-56 000
DARÁNY	319 000	319 000	333 500	333 500	14 500	308 000	308 000	336 000	336 000	28 000
ECSENY	14 500	14 500	14 500	14 500	0	14 000	14 000	14 000	14 000	0
EDDE	0	0	0	0	0	0	0	0	0	0
FELSŐMOC SOLÁD	203 000	203 000	203 000	203 000	0	196 000	196 000	196 000	196 000	0
FONYÓD	826 500	826 500	754 000	754 000	-72 500	798 000	798 000	798 000	798 000	0
GAMÁS	261 000	261 000	275 500	275 500	14 500	252 000	252 000	252 000	252 000	0
GIGE	0	0	0	0	0	0	0	0	0	0
GÖLLE	348 000	348 000	333 500	333 500	-14 500	322 000	322 000	294 000	294 000	-28 000
GÖRGETEG	319 000	319 000	319 000	319 000	0	308 000	308 000	308 000	308 000	0
GYÉKÉNYES	232 000	232 000	246 500	246 500	14 500	224 000	224 000	238 000	238 000	14 000
HÁCS	14 500	14 500	14 500	14 500	0	14 000	14 000	14 000	14 000	0
HÁROMFA	246 500	246 500	246 500	246 500	0	238 000	238 000	238 000	238 000	0
HEDREHELY	130 500	130 500	130 500	130 500	0	126 000	126 000	126 000	126 000	0
HENCSE	29 000	29 000	29 000	29 000	0	28 000	28 000	28 000	28 000	0

A HELYI ÖNKORMÁNYZATOK 2003. ÉVI TERVEZETT-TÉNYLEGES NORMATÍV MÓDON ELOSZTOTT, KÖTÖTT FELHASZNÁLÁSÚ TÁMOGATÁSOK ELSZÁMOLÁSA

SOMOGY MEGYE

Megyekód: 14

Önkormányzat	Pedagógus szakvizsga, továbbképzés					Pedagógusok szakkönyvvásárlása				
	Állami hozzájárulás, Ft					Állami hozzájárulás, Ft				
	Tervezett	Módosított	Tényleges	Felhasznált	Eltérés	Tervezett	Módosított	Tényleges	Felhasznált	Eltérés
HETES	275 500	275 500	275 500	275 500	0	266 000	266 000	266 000	266 000	0
HOLLÁD	29 000	29 000	29 000	29 000	0	28 000	28 000	28 000	28 000	0
HOMOKSZENTGYÖRGY	246 500	246 500	246 500	246 500	0	238 000	238 000	238 000	238 000	0
IGAL	565 500	565 500	565 500	565 500	0	546 000	518 000	518 000	518 000	0
IHAROS	29 000	29 000	29 000	29 000	0	28 000	28 000	28 000	28 000	0
IHAROSBERÉNY	304 500	304 500	362 500	362 500	58 000	350 000	350 000	350 000	350 000	0
INKE	304 500	304 500	304 500	304 500	0	294 000	294 000	294 000	294 000	0
ISTVÁNDI	87 000	87 000	87 000	87 000	0	84 000	70 000	70 000	70 000	0
JÁKÓ	72 500	72 500	72 500	72 500	0	70 000	70 000	70 000	70 000	0
JUTA	116 000	116 000	116 000	116 000	0	112 000	112 000	112 000	112 000	0
KADARKÚT	1 015 000	1 015 000	1 015 000	1 015 000	0	1 008 000	1 008 000	994 000	994 000	-14 000
KAPOLY	72 500	72 500	72 500	72 500	0	70 000	56 000	56 000	56 000	0
KAPOSFŐ	406 000	406 000	406 000	406 000	0	392 000	392 000	392 000	392 000	0
KAPOSMÉRŐ	435 000	435 000	435 000	435 000	0	420 000	420 000	420 000	420 000	0
KAPOSSZERDAHELY	101 500	101 500	101 500	101 500	0	98 000	98 000	98 000	98 000	0
KAPOSÚJLAK	0	0	0	0	0	0	0	0	0	0
KAPOSVÁR	21 112 000	21 112 000	20 981 500	20 818 384	-293 616	20 412 000	19 908 000	19 269 833	19 269 833	-638 167
KARÁD	348 000	348 000	348 000	348 000	0	336 000	336 000	336 000	336 000	0
KÁLMÁNCSA	87 000	87 000	87 000	87 000	0	84 000	84 000	84 000	84 000	0
KÁNYA	43 500	43 500	43 500	43 500	0	42 000	42 000	42 000	42 000	0
KÉTHELY	377 000	377 000	377 000	377 000	0	364 000	364 000	364 000	364 000	0
KISBAJOM	14 500	14 500	14 500	14 500	0	14 000	14 000	14 000	14 000	0
KISBÁRAPÁTI	217 500	217 500	217 500	217 500	0	210 000	210 000	210 000	210 000	0
KISKORPÁD	29 000	29 000	43 500	43 500	14 500	42 000	42 000	42 000	42 000	0

A HELYI ÖNKORMÁNYZATOK 2003. ÉVI TERVEZETT-TÉNYLEGES NORMATÍV MÓDON ELOSZTOTT, KÖTÖTT FELHASZNÁLÁSÚ TÁMOGATÁSOK ELSZÁMOLÁSA

SOMOGY MEGYE

Megyekód: 14

Önkormányzat	Pedagógus szakvizsga, továbbképzés					Pedagógusok szakkönyvvásárlása				
	Állami hozzájárulás, Ft					Állami hozzájárulás, Ft				
	Tervezett	Módosított	Tényleges	Felhasznált	Eltérés	Tervezett	Módosított	Tényleges	Felhasznált	Eltérés
KÖTCSE	116 000	116 000	116 000	116 000	0	126 000	126 000	126 000	126 000	0
KÖRÖSHEGY	304 500	304 500	304 500	304 500	0	280 000	280 000	280 000	280 000	0
KUTAS	406 000	406 000	406 000	406 000	0	392 000	392 000	392 000	392 000	0
LAD	159 500	159 500	159 500	159 500	0	154 000	154 000	154 000	154 000	0
LAKÓCSA	217 500	217 500	217 500	217 500	0	210 000	210 000	210 000	210 000	0
LÁBOD	449 500	449 500	449 500	449 500	0	434 000	434 000	434 000	434 000	0
LÁTRÁNY	304 500	304 500	304 500	304 500	0	294 000	294 000	294 000	294 000	0
LENGYELTÓTI	681 500	681 500	768 500	768 500	87 000	700 000	700 000	742 000	742 000	42 000
LULLA	0	0	0	0	0	0	0	0	0	0
MAGYARATÁD	246 500	246 500	246 500	246 500	0	238 000	238 000	238 000	238 000	0
MAGYAREGRES	43 500	43 500	43 500	43 500	0	42 000	42 000	42 000	42 000	0
MARCALI	3 697 500	3 697 500	3 712 000	3 712 000	14 500	3 556 000	3 556 000	3 654 000	3 654 000	98 000
MERNYE	362 500	362 500	362 500	362 500	0	350 000	350 000	308 000	308 000	-42 000
MESZTEGNYŐ	435 000	435 000	435 000	435 000	0	420 000	420 000	420 000	420 000	0
MEZŐCSOKONYA	261 000	261 000	261 000	261 000	0	252 000	252 000	252 000	252 000	0
MIKE	87 000	87 000	87 000	87 000	0	84 000	84 000	70 000	70 000	-14 000
NAGYATÁD	2 392 500	2 392 500	2 885 500	2 885 500	493 000	2 268 000	2 268 000	2 660 000	2 660 000	392 000
NAGYBAJOM	942 500	942 500	913 500	913 500	-29 000	910 000	910 000	826 000	826 000	-84 000
NAGYBERÉNY	290 000	290 000	290 000	80 880	-209 120	280 000	280 000	280 000	280 000	0
NAGYBERKI	565 500	565 500	551 000	551 000	-14 500	532 000	518 000	518 000	518 000	0
NAGYCSEPELY	14 500	0	0	0	0	14 000	14 000	14 000	14 000	0
NAGYKORPÁD	72 500	72 500	72 500	72 500	0	70 000	70 000	70 000	70 000	0
NÁGOCS	145 000	145 000	145 000	145 000	0	140 000	140 000	140 000	140 000	0
NEMESDÉD	145 000	145 000	116 000	116 000	-29 000	140 000	140 000	112 000	112 000	-28 000

A HELYI ÖNKORMÁNYZATOK 2003. ÉVI TERVEZETT-TÉNYLEGES NORMATÍV MÓDON ELOSZTOTT, KÖTÖTT FELHASZNÁLÁSÚ TÁMOGATÁSOK ELSZÁMOLÁSA

SOMOGY MEGYE

Megyekód: 14

Önkormányzat	Pedagógus szakvizsga, továbbképzés					Pedagógusok szakkönyvvásárlása				
	Állami hozzájárulás, Ft					Állami hozzájárulás, Ft				
	Tervezett	Módosított	Tényleges	Felhasznált	Eltérés	Tervezett	Módosított	Tényleges	Felhasznált	Eltérés
NEMESVID	261 000	261 000	261 000	261 000	0	252 000	252 000	252 000	252 000	0
NIKLA	232 000	232 000	232 000	232 000	0	224 000	224 000	224 000	224 000	0
ORDACSEHI	72 500	72 500	0	0	-72 500	70 000	70 000	70 000	70 000	0
OSZTOPÁN	246 500	246 500	246 500	246 500	0	238 000	238 000	245 000	245 000	7 000
ÖREGLAK	333 500	333 500	333 500	333 500	0	322 000	322 000	322 000	322 000	0
ÖTVÖSKÓNYI	145 000	145 000	145 000	145 000	0	140 000	140 000	140 000	140 000	0
ÖRTILOS	29 000	29 000	29 000	29 000	0	28 000	28 000	28 000	28 000	0
PÁLMAJOR	58 000	58 000	58 000	58 000	0	56 000	56 000	56 000	56 000	0
POGÁNYSZENTPÉTER	72 500	72 500	72 500	72 500	0	70 000	70 000	70 000	70 000	0
POLÁNY	14 500	14 500	14 500	14 500	0	14 000	14 000	14 000	14 000	0
PORROG	29 000	29 000	29 000	29 000	0	28 000	28 000	28 000	28 000	0
PORROGSZENTKIRÁLY	29 000	14 500	0	0	-14 500	28 000	28 000	28 000	28 000	0
PUSZTAKOVÁCSI	101 500	101 500	101 500	101 500	0	98 000	98 000	98 000	98 000	0
RÁKSI	29 000	29 000	29 000	29 000	0	28 000	28 000	28 000	28 000	0
RINYABESENYŐ	29 000	29 000	29 000	29 000	0	42 000	42 000	42 000	42 000	0
RINYASZENTKIRÁLY	0	0	0	0	0	0	0	0	0	0
RINYAÚJLAK	29 000	0	0	0	0	28 000	28 000	28 000	28 000	0
SÁGVÁR	420 500	420 500	420 500	420 500	0	406 000	406 000	406 000	406 000	0
SÁVOLY	275 500	275 500	275 500	275 500	0	266 000	266 000	266 000	266 000	0
SEGESD	435 000	435 000	435 000	435 000	0	420 000	406 000	406 000	406 000	0
SÉRSEKSZÖLŐS	0	0	0	0	0	0	0	0	0	0
SIMONFA	29 000	29 000	43 500	43 500	14 500	28 000	28 000	42 000	42 000	14 000
SIÓFOK	4 089 000	4 089 000	4 582 000	4 582 000	493 000	4 494 000	4 494 000	4 466 000	4 466 000	-28 000
SOMODOR	29 000	29 000	29 000	29 000	0	28 000	28 000	28 000	28 000	0

A HELYI ÖNKORMÁNYZATOK 2003. ÉVI TERVEZETT-TÉNYLEGES NORMATÍV MÓDON ELOSZTOTT, KÖTÖTT FELHASZNÁLÁSÚ TÁMOGATÁSOK ELSZÁMOLÁSA

SOMOGY MEGYE

Megyekód: 14

Önkormányzat	Pedagógus szakvizsga, továbbképzés					Pedagógusok szakkönyvvásárlása				
	Állami hozzájárulás, Ft					Állami hozzájárulás, Ft				
	Tervezett	Módosított	Tényleges	Felhasznált	Eltérés	Tervezett	Módosított	Tényleges	Felhasznált	Eltérés
SOMOGYASZALÓ	14 500	14 500	14 500	14 500	0	28 000	28 000	28 000	28 000	0
SOMOGYBABOD	0	0	0	0	0	0	0	0	0	0
SOMOGYDÖRÖCSKE	0	0	0	0	0	14 000	14 000	0	0	-14 000
SOMOGYFAJSZ	159 500	159 500	159 500	159 500	0	168 000	154 000	154 000	154 000	0
SOMOGYGESZTI	58 000	58 000	58 000	58 000	0	56 000	56 000	56 000	56 000	0
SOMOGYJÁD	464 000	464 000	449 500	449 500	-14 500	434 000	434 000	434 000	434 000	0
SOMOGYMEGGYES	72 500	72 500	72 500	72 500	0	70 000	70 000	70 000	70 000	0
SOMOGYSÁMSON	391 500	391 500	391 500	391 500	0	378 000	378 000	378 000	378 000	0
SOMOGYSÁRD	319 000	319 000	319 000	319 000	0	308 000	308 000	308 000	308 000	0
SOMOGYSZENTPÁL	29 000	14 500	14 500	14 500	0	28 000	14 000	14 000	14 000	0
SOMOGYSZIL	174 000	174 000	174 000	174 000	0	168 000	168 000	168 000	168 000	0
SOMOGYSZOB	290 000	290 000	290 000	290 000	0	280 000	280 000	266 000	266 000	-14 000
SOMOGYTÚR	0	0	0	0	0	0	0	0	0	0
SOMOGYUDVARHELY	246 500	246 500	246 500	246 500	0	238 000	238 000	238 000	238 000	0
SOMOGYVÁMOS	72 500	72 500	72 500	72 500	0	70 000	70 000	70 000	70 000	0
SOMOGYVÁR	362 500	362 500	362 500	362 500	0	350 000	350 000	350 000	350 000	0
SZABÁS	72 500	72 500	58 000	58 000	-14 500	70 000	56 000	56 000	56 000	0
SZENNA	304 500	304 500	304 500	304 500	0	308 000	308 000	308 000	308 000	0
SZENTA	72 500	72 500	72 500	72 500	0	70 000	70 000	56 000	56 000	-14 000
SZENTBALÁZS	362 500	362 500	362 500	362 500	0	350 000	350 000	350 000	350 000	0
SZENTGÁLOSKÉR	72 500	72 500	72 500	72 500	0	70 000	70 000	70 000	70 000	0
SZOLÁD	14 500	14 500	14 500	14 500	0	14 000	14 000	14 000	14 000	0
SZŐLÖSGYÖRÖK	232 000	232 000	232 000	232 000	0	224 000	224 000	224 000	224 000	0
SZULOK	174 000	174 000	174 000	174 000	0	168 000	168 000	168 000	168 000	0

A HELYI ÖNKORMÁNYZATOK 2003. ÉVI TERVEZETT-TÉNYLEGES NORMATÍV MÓDON ELOSZTOTT, KÖTÖTT FELHASZNÁLÁSÚ TÁMOGATÁSOK ELSZÁMOLÁSA

SOMOGY MEGYE

Megyekód: 14

Önkormányzat	Pedagógus szakvizsga, továbbképzés					Pedagógusok szakkönyvvásárlása				
	Állami hozzájárulás, Ft					Állami hozzájárulás, Ft				
	Tervezett	Módosított	Tényleges	Felhasznált	Eltérés	Tervezett	Módosított	Tényleges	Felhasznált	Eltérés
TAB	986 000	986 000	986 000	986 000	0	938 000	938 000	952 000	952 000	14 000
TAPSONY	159 500	130 500	130 500	130 500	0	154 000	154 000	154 000	154 000	0
TARANY	261 000	261 000	261 000	261 000	0	252 000	252 000	252 000	252 000	0
TASZÁR	478 500	478 500	464 000	464 000	-14 500	462 000	434 000	448 000	448 000	14 000
TÁSKA	29 000	29 000	29 000	29 000	0	28 000	28 000	28 000	28 000	0
TENGŐD	72 500	72 500	72 500	72 500	0	70 000	70 000	70 000	70 000	0
TORVAJ	0	0	0	0	0	0	0	0	0	0
TÖRÖKKOPPÁNY	203 000	203 000	203 000	203 000	0	196 000	196 000	196 000	196 000	0
VÉSE	232 000	232 000	232 000	232 000	0	224 000	224 000	224 000	224 000	0
VISZ	0	0	0	0	0	0	0	0	0	0
VÁZVÁR	246 500	246 500	246 500	246 500	0	238 000	238 000	238 000	238 000	0
VÖRS	14 500	14 500	0	0	-14 500	14 000	14 000	14 000	14 000	0
ZALA	0	0	0	0	0	0	0	0	0	0
ZAMÁRDI	333 500	333 500	333 500	333 500	0	322 000	322 000	322 000	322 000	0
ZÁKÁNY	217 500	217 500	217 500	217 500	0	224 000	224 000	210 000	210 000	-14 000
ZÁKÁNYFALU	174 000	174 000	174 000	174 000	0	168 000	168 000	168 000	168 000	0
ZICS	14 500	14 500	14 500	14 500	0	42 000	42 000	42 000	42 000	0
ZIMÁNY	29 000	29 000	29 000	29 000	0	28 000	28 000	28 000	28 000	0
ZSELICKISLAK	0	0	0	0	0	0	0	0	0	0
ZSELICSZENTPÁL	0	0	0	0	0	0	0	0	0	0
MEGYE ÖNKORMÁNYZATAI ÖSSZESEN	81 968 500	82 012 000	82 447 000	81 771 900	-240 100	79 968 000	79 030 000	78 426 833	78 049 180	-980 820

A HELYI ÖNKORMÁNYZATOK 2003. ÉVI TERVEZETT-TÉNYLEGES NORMATÁV MÓDON ELOSZTOTT, KÖTÖTT FELHASZNÁLÁSÚ TÁMOGATÁSOK ELSZÁMOLÁSA

SOMOGY MEGYE

Megyekód: 14

Önkormányzat	Rászorultsági alapon járó óvodai ingyenes intézményi étkeztetéshez					Tanulók tankönyvvásárlása				
	Állami hozzájárulás, Ft					Állami hozzájárulás, Ft				
	Tervezett	Módosított	Tényleges	Felhasznált	Eltérés	Tervezett	Módosított	Tényleges	Felhasznált	Eltérés
MEGYEI ÖNKORMÁNYZAT	416 000	416 000	864 000	864 000	448 000	31 863 200	31 863 200	31 800 800	31 057 106	-806 094
ALSÓBOGÁT	0	0	0	0	0	0	0	0	0	0
ANDOCS	288 000	288 000	256 000	256 000	-32 000	804 000	692 800	701 600	701 600	8 800
ÁDÁND	352 000	352 000	384 000	384 000	32 000	956 800	984 800	1 040 800	1 040 800	56 000
BABÓCSA	256 000	256 000	256 000	256 000	0	1 416 000	1 416 000	1 419 200	1 419 200	3 200
BALATONBERÉNY	32 000	32 000	128 000	128 000	96 000	156 000	156 000	140 000	140 000	-16 000
BALATONBOGLÁR	160 000	160 000	160 000	160 000	0	2 419 200	2 438 400	2 438 400	2 438 400	0
BALATONENDRÉD	192 000	128 000	128 000	128 000	0	538 400	496 000	546 400	546 400	50 400
BALATONFENYVES	256 000	256 000	352 000	352 000	96 000	988 800	988 800	984 000	984 000	-4 800
BALATONFÖLDVÁR	128 000	128 000	128 000	96 000	-32 000	1 310 400	1 310 400	1 310 400	1 310 400	0
BALATONKERESZTÚR	0	0	0	0	0	943 200	933 600	922 400	922 400	-11 200
BALATONLELLE	256 000	256 000	512 000	512 000	256 000	1 947 200	1 947 200	1 967 200	1 967 200	20 000
BALATONMÁRIAFÜRDŐ	96 000	96 000	96 000	96 000	0	0	0	0	0	0
BALATONSZABADI	96 000	96 000	96 000	96 000	0	1 337 600	1 337 600	1 473 600	1 473 600	136 000
BALATONSZÁRSZÓ	224 000	224 000	160 000	160 000	-64 000	1 129 600	1 129 600	1 104 800	1 104 800	-24 800
BALATONSZEMES	32 000	64 000	192 000	192 000	128 000	834 400	856 800	853 600	853 600	-3 200
BALATONSZENTGYÖRGY	320 000	320 000	192 000	192 000	-128 000	1 407 200	1 407 200	1 425 600	1 425 600	18 400
BARCS	2 240 000	2 240 000	1 568 000	1 568 000	-672 000	10 748 800	12 323 200	10 627 200	10 627 200	-1 696 000
BATÉ	288 000	288 000	224 000	224 000	-64 000	41 600	0	0	0	0
BÁBONYMEGYER	0	0	0	0	0	558 400	558 400	592 000	592 000	33 600
BÁRDUDVARNOK	256 000	160 000	160 000	160 000	0	171 200	140 800	152 800	152 800	12 000
BEDEGKÉR	96 000	96 000	192 000	192 000	96 000	275 200	275 200	345 600	345 600	70 400
BELEG	192 000	192 000	192 000	192 000	0	203 200	203 200	208 000	208 000	4 800
BERZENCE	384 000	384 000	160 000	160 000	-224 000	1 292 800	1 352 800	1 388 800	1 388 800	36 000

A HELYI ÖNKORMÁNYZATOK 2003. ÉVI TERVEZETT-TÉNYLEGES NORMATÍV MÓDON ELOSZTOTT, KÖTÖTT FELHASZNÁLÁSÚ TÁMOGATÁSOK ELSZÁMOLÁSA

SOMOGY MEGYE

Megyekód: 14

Önkormányzat	Rászorultsági alapon járó óvodai ingyenes intézményi étkeztetéshez					Tanulók tankönyvvásárlása				
	Állami hozzájárulás, Ft					Állami hozzájárulás, Ft				
	Tervezett	Módosított	Tényleges	Felhasznált	Eltérés	Tervezett	Módosított	Tényleges	Felhasznált	Eltérés
BÉLAVÁR	96 000	96 000	96 000	96 000	0	0	0	0	0	0
BODROG	0	0	0	0	0	0	0	0	0	0
BOLHÁS	96 000	96 000	96 000	96 000	0	0	0	0	0	0
BOLHÓ	160 000	160 000	192 000	192 000	32 000	274 400	264 800	280 800	280 800	16 000
BÖHÖNYE	160 000	224 000	480 000	480 000	256 000	1 644 800	1 644 800	1 684 800	1 684 800	40 000
BUZSÁK	224 000	224 000	256 000	256 000	32 000	748 800	748 800	707 200	707 200	-41 600
CSOKONYAVISONTA	384 000	384 000	384 000	384 000	0	954 400	954 400	956 000	956 000	1 600
CSOMA	96 000	96 000	96 000	96 000	0	0	0	0	0	0
CSÖKÖLY	736 000	736 000	640 000	640 000	-96 000	1 204 000	1 187 200	1 219 200	1 219 200	32 000
CSURGÓ	864 000	1 408 000	1 248 000	1 248 000	-160 000	3 356 000	3 945 600	3 937 600	3 937 600	-8 000
DARÁNY	128 000	128 000	480 000	480 000	352 000	1 254 400	1 254 400	1 254 400	1 254 400	0
ECSENY	96 000	96 000	96 000	96 000	0	0	0	0	0	0
EDDE	0	0	0	0	0	0	0	0	0	0
FELSŐMOC SOLÁD	96 000	96 000	96 000	96 000	0	484 800	388 000	388 000	388 000	0
FONYÓD	384 000	384 000	224 000	224 000	-160 000	1 835 200	1 835 200	1 771 200	1 771 200	-64 000
GAMÁS	352 000	352 000	352 000	352 000	0	827 200	827 200	820 000	820 000	-7 200
GIGE	0	0	0	0	0	0	0	0	0	0
GÖLLE	480 000	480 000	320 000	320 000	-160 000	959 200	959 200	1 001 600	1 001 600	42 400
GÖRGETEG	224 000	224 000	480 000	480 000	256 000	1 335 200	1 278 400	1 278 400	1 278 400	0
GYÉKÉNYES	32 000	32 000	128 000	128 000	96 000	661 600	661 600	645 600	645 600	-16 000
HÁCS	160 000	160 000	128 000	128 000	-32 000	0	0	0	0	0
HÁROMFA	544 000	544 000	544 000	544 000	0	451 200	451 200	451 200	451 200	0
HEDREHELY	192 000	192 000	192 000	192 000	0	379 200	379 200	372 000	372 000	-7 200
HENCSE	192 000	192 000	224 000	224 000	32 000	0	0	0	0	0

A HELYI ÖNKORMÁNYZATOK 2003. ÉVI TERVEZETT-TÉNYLEGES NORMATÍV MÓDON ELOSZTOTT, KÖTÖTT FELHASZNÁLÁSÚ TÁMOGATÁSOK ELSZÁMOLÁSA

SOMOGY MEGYE

Megyekód: 14

Önkormányzat	Rászorultsági alapon járó óvodai ingyenes intézményi étkeztetéshez					Tanulók tankönyvvásárlása				
	Állami hozzájárulás, Ft					Állami hozzájárulás, Ft				
	Tervezett	Módosított	Tényleges	Felhasznált	Eltérés	Tervezett	Módosított	Tényleges	Felhasznált	Eltérés
HETES	224 000	224 000	672 000	672 000	448 000	552 000	552 000	552 000	552 000	0
HOLLÁD	96 000	96 000	128 000	128 000	32 000	0	0	0	0	0
HOMOKSZENTGYÖRGY	160 000	160 000	256 000	256 000	96 000	680 000	680 000	864 800	864 800	184 800
IGAL	544 000	544 000	512 000	512 000	-32 000	1 541 600	1 541 600	1 515 200	1 515 200	-26 400
IHAROS	128 000	128 000	128 000	128 000	0	0	0	0	0	0
IHAROSBERÉNY	320 000	320 000	512 000	512 000	192 000	736 000	1 004 800	1 033 600	1 033 600	28 800
INKE	448 000	448 000	416 000	416 000	-32 000	1 076 000	1 076 000	1 068 800	1 068 800	-7 200
ISTVÁNDI	416 000	384 000	384 000	384 000	0	256 800	247 200	258 400	258 400	11 200
JÁKÓ	160 000	160 000	192 000	192 000	32 000	212 000	172 000	212 000	212 000	40 000
JUTA	64 000	64 000	64 000	64 000	0	179 200	179 200	168 000	168 000	-11 200
KADARKÚT	992 000	992 000	992 000	992 000	0	5 057 600	5 057 600	5 062 400	5 062 400	4 800
KAPOLY	160 000	64 000	64 000	64 000	0	88 000	78 400	85 600	85 600	7 200
KAPOSFŐ	608 000	576 000	608 000	608 000	32 000	1 669 600	1 598 400	1 507 200	1 507 200	-91 200
KAPOSMÉRŐ	384 000	384 000	160 000	160 000	-224 000	1 233 600	1 233 600	1 238 400	1 238 400	4 800
KAPOSSZERDAHELY	128 000	128 000	160 000	160 000	32 000	180 000	180 000	184 800	184 800	4 800
KAPOSÚJLAK	0	0	0	0	0	0	0	0	0	0
KAPOSVÁR	6 144 000	6 144 000	5 344 000	5 344 000	-800 000	61 208 800	58 524 800	59 534 400	59 534 400	1 009 600
KARÁD	416 000	416 000	128 000	128 000	-288 000	916 000	916 000	916 000	916 000	0
KÁLMÁNCSA	192 000	192 000	192 000	192 000	0	152 800	152 800	133 600	133 600	-19 200
KÁNYA	64 000	64 000	32 000	32 000	-32 000	118 400	118 400	118 400	118 400	0
KÉTHELY	384 000	384 000	288 000	288 000	-96 000	1 202 400	1 202 400	1 145 600	1 145 600	-56 800
KISBAJOM	224 000	224 000	224 000	224 000	0	0	0	0	0	0
KISBÁRAPÁTI	256 000	256 000	288 000	288 000	32 000	636 000	599 200	599 200	599 200	0
KISKORPÁD	256 000	256 000	256 000	256 000	0	0	0	0	0	0

A HELYI ÖNKORMÁNYZATOK 2003. ÉVI TERVEZETT-TÉNYLEGES NORMATÍV MÓDON ELOSZTOTT, KÖTÖTT FELHASZNÁLÁSÚ TÁMOGATÁSOK ELSZÁMOLÁSA

SOMOGY MEGYE

Megyekód: 14

Önkormányzat	Rászorultsági alapon járó óvodai ingyenes intézményi étkeztetéshez					Tanulók tankönyvvásárlása				
	Állami hozzájárulás, Ft					Állami hozzájárulás, Ft				
	Tervezett	Módosított	Tényleges	Felhasznált	Eltérés	Tervezett	Módosított	Tényleges	Felhasznált	Eltérés
KÖTCSE	160 000	160 000	160 000	160 000	0	302 400	302 400	302 400	302 400	0
KÖRÖSHEGY	128 000	128 000	160 000	160 000	32 000	725 600	725 600	779 200	779 200	53 600
KUTAS	544 000	544 000	192 000	192 000	-352 000	1 296 000	1 296 000	1 864 800	1 864 800	568 800
LAD	128 000	128 000	128 000	128 000	0	424 000	424 000	314 400	314 400	-109 600
LAKÓCSA	256 000	256 000	288 000	288 000	32 000	589 600	589 600	570 400	570 400	-19 200
LÁBOD	608 000	480 000	448 000	448 000	-32 000	1 216 000	1 216 000	1 243 200	1 243 200	27 200
LÁTRÁNY	672 000	672 000	352 000	352 000	-320 000	1 135 200	1 135 200	1 101 600	1 101 600	-33 600
LENGYELTÓTI	768 000	768 000	672 000	672 000	-96 000	1 964 000	1 952 000	1 954 400	1 954 400	2 400
LULLA	0	0	0	0	0	0	0	0	0	0
MAGYARATÁD	96 000	96 000	96 000	96 000	0	603 200	598 400	598 400	598 400	0
MAGYAREGRES	0	0	0	0	0	136 000	136 000	136 000	136 000	0
MARCALI	1 600 000	1 600 000	992 000	992 000	-608 000	8 936 800	8 936 800	7 887 200	7 887 200	-1 049 600
MERNYE	224 000	224 000	224 000	224 000	0	1 167 200	1 167 200	1 320 800	1 320 800	153 600
MESZTEGNYŐ	192 000	192 000	480 000	480 000	288 000	937 600	937 600	1 124 000	1 124 000	186 400
MEZŐCSOKONYA	352 000	288 000	96 000	96 000	-192 000	650 400	637 600	643 200	643 200	5 600
MIKE	224 000	224 000	224 000	224 000	0	280 800	280 800	280 800	280 800	0
NAGYATÁD	1 152 000	1 152 000	3 200 000	3 200 000	2 048 000	8 605 600	7 935 200	7 840 800	7 840 800	-94 400
NAGYBAJOM	768 000	768 000	928 000	928 000	160 000	3 319 200	3 195 200	3 565 600	3 565 600	370 400
NAGYBERÉNY	192 000	192 000	192 000	192 000	0	768 800	768 800	768 800	768 800	0
NAGYBERKI	512 000	512 000	576 000	576 000	64 000	1 764 000	1 764 000	1 927 200	1 927 200	163 200
NAGYCSEPELY	64 000	64 000	64 000	64 000	0	0	0	0	0	0
NAGYKORPÁD	160 000	160 000	544 000	544 000	384 000	156 800	156 800	207 200	207 200	50 400
NÁGOCS	64 000	64 000	64 000	64 000	0	384 800	384 800	384 800	384 800	0
NEMESDÉD	512 000	512 000	1 152 000	1 152 000	640 000	344 000	344 000	336 000	336 000	-8 000

A HELYI ÖNKORMÁNYZATOK 2003. ÉVI TERVEZETT-TÉNYLEGES NORMATÍV MÓDON ELOSZTOTT, KÖTÖTT FELHASZNÁLÁSÚ TÁMOGATÁSOK ELSZÁMOLÁSA

SOMOGY MEGYE

Megyekód: 14

Önkormányzat	Rászorultsági alapon járó óvodai ingyenes intézményi étkeztetéshez					Tanulók tankönyvvásárlása				
	Állami hozzájárulás, Ft					Állami hozzájárulás, Ft				
	Tervezett	Módosított	Tényleges	Felhasznált	Eltérés	Tervezett	Módosított	Tényleges	Felhasznált	Eltérés
NEMESVID	128 000	128 000	128 000	128 000	0	547 200	547 200	547 200	547 200	0
NIKLA	96 000	96 000	96 000	96 000	0	786 400	786 400	732 800	732 800	-53 600
ORDACSEHI	96 000	96 000	0	0	-96 000	121 600	121 600	164 000	164 000	42 400
OSZTOPÁN	192 000	192 000	160 000	160 000	-32 000	466 400	578 400	578 400	578 400	0
ÖREGLAK	544 000	544 000	608 000	608 000	64 000	830 400	825 600	965 600	965 600	140 000
ÖTVÖSKÓNYI	320 000	320 000	320 000	320 000	0	394 400	394 400	391 200	391 200	-3 200
ÖRTILOS	128 000	128 000	128 000	128 000	0	0	0	0	0	0
PÁLMAJOR	352 000	352 000	448 000	448 000	96 000	196 800	196 800	216 000	216 000	19 200
POGÁNYSZENTPÉTER	192 000	224 000	224 000	224 000	0	170 400	140 000	140 000	140 000	0
POLÁNY	64 000	64 000	64 000	64 000	0	0	0	0	0	0
PORROG	160 000	160 000	160 000	160 000	0	0	0	0	0	0
PORROGSZENTKIRÁLY	0	0	0	0	0	28 800	0	0	0	0
PUSZTAKOVÁCSI	224 000	224 000	192 000	192 000	-32 000	460 800	460 800	475 200	475 200	14 400
RÁKSI	32 000	32 000	32 000	32 000	0	0	0	0	0	0
RINYABESENŐ	96 000	96 000	96 000	96 000	0	80 000	80 000	80 000	80 000	0
RINYASZENTKIRÁLY	0	0	0	0	0	0	0	0	0	0
RINYAÚJLAK	128 000	128 000	160 000	160 000	32 000	0	0	0	0	0
SÁGVÁR	320 000	320 000	704 000	704 000	384 000	992 800	971 200	1 172 800	1 172 800	201 600
SÁVOLY	288 000	288 000	288 000	288 000	0	631 200	564 000	564 000	564 000	0
SEGESD	800 000	800 000	864 000	864 000	64 000	1 504 800	1 504 800	1 512 800	1 512 800	8 000
SÉRSEKSZÖLŐS	0	0	0	0	0	0	0	0	0	0
SIMONFA	192 000	192 000	32 000	32 000	-160 000	0	0	0	0	0
SIÓFOK	480 000	480 000	3 808 000	3 808 000	3 328 000	9 818 400	9 818 400	10 630 400	10 630 400	812 000
SOMODOR	128 000	128 000	128 000	128 000	0	70 400	0	0	0	0

A HELYI ÖNKORMÁNYZATOK 2003. ÉVI TERVEZETT-TÉNYLEGES NORMATÍV MÓDON ELOSZTOTT, KÖTÖTT FELHASZNÁLÁSÚ TÁMOGATÁSOK ELSZÁMOLÁSA

SOMOGY MEGYE

Megyekód: 14

Önkormányzat	Rászorultsági alapon járó óvodai ingyenes intézményi étkeztetéshez					Tanulók tankönyvvásárlása				
	Állami hozzájárulás, Ft					Állami hozzájárulás, Ft				
	Tervezett	Módosított	Tényleges	Felhasznált	Eltérés	Tervezett	Módosított	Tényleges	Felhasznált	Eltérés
SOMOGYASZALÓ	0	0	0	0	0	0	0	0	0	0
SOMOGYBABOD	0	0	0	0	0	0	0	0	0	0
SOMOGYDÖRÖCSKE	0	0	0	0	0	0	0	0	0	0
SOMOGYFAJSZ	320 000	320 000	512 000	512 000	192 000	495 200	495 200	352 000	352 000	-143 200
SOMOGYGESZTI	256 000	256 000	256 000	256 000	0	185 600	185 600	185 600	185 600	0
SOMOGYJÁD	320 000	320 000	416 000	416 000	96 000	1 210 400	1 210 400	1 464 800	1 464 800	254 400
SOMOGYMEGGYES	192 000	192 000	192 000	192 000	0	189 600	187 200	187 200	187 200	0
SOMOGYSÁMSON	576 000	512 000	512 000	512 000	0	907 200	999 200	983 200	983 200	-16 000
SOMOGYSÁRD	352 000	352 000	352 000	352 000	0	937 600	920 800	1 039 200	1 039 200	118 400
SOMOGYSZENTPÁL	224 000	224 000	224 000	224 000	0	0	0	0	0	0
SOMOGYSZIL	160 000	160 000	384 000	384 000	224 000	303 200	303 200	364 800	364 800	61 600
SOMOGYSZOB	256 000	256 000	256 000	256 000	0	908 800	908 800	904 000	904 000	-4 800
SOMOGYTÚR	0	0	0	0	0	0	0	0	0	0
SOMOGYUDVARHELY	256 000	256 000	288 000	288 000	32 000	592 000	528 000	531 200	531 200	3 200
SOMOGYVÁMOS	160 000	160 000	224 000	224 000	64 000	321 600	321 600	305 600	305 600	-16 000
SOMOGYVÁR	256 000	288 000	288 000	288 000	0	1 005 600	1 042 400	1 042 400	1 042 400	0
SZABÁS	224 000	224 000	224 000	224 000	0	222 400	222 400	222 400	222 400	0
SZENNA	352 000	352 000	672 000	672 000	320 000	870 400	870 400	881 600	881 600	11 200
SZENTA	128 000	128 000	128 000	128 000	0	88 000	88 000	88 000	88 000	0
SZENTBALÁZS	384 000	384 000	288 000	288 000	-96 000	1 010 400	1 010 400	1 077 600	1 077 600	67 200
SZENTGÁLOSKÉR	128 000	128 000	128 000	128 000	0	93 600	93 600	91 200	91 200	-2 400
SZOLÁD	64 000	64 000	64 000	64 000	0	0	0	0	0	0
SZŐLŐSGYÖRÖK	224 000	224 000	160 000	160 000	-64 000	552 000	552 000	559 200	559 200	7 200
SZULOK	192 000	192 000	192 000	192 000	0	400 800	400 800	414 400	414 400	13 600

A HELYI ÖNKORMÁNYZATOK 2003. ÉVI TERVEZETT-TÉNYLEGES NORMATÍV MÓDON ELOSZTOTT, KÖTÖTT FELHASZNÁLÁSÚ TÁMOGATÁSOK ELSZÁMOLÁSA

SOMOGY MEGYE

Megyekód: 14

Önkormányzat	Rászorultsági alapon járó óvodai ingyenes intézményi étkeztetéshez					Tanulók tankönyvvásárlása				
	Állami hozzájárulás, Ft					Állami hozzájárulás, Ft				
	Tervezett	Módosított	Tényleges	Felhasznált	Eltérés	Tervezett	Módosított	Tényleges	Felhasznált	Eltérés
TAB	416 000	416 000	256 000	256 000	-160 000	1 570 400	1 570 400	2 507 200	2 507 200	936 800
TAPSONY	160 000	160 000	416 000	416 000	256 000	252 000	144 000	144 000	144 000	0
TARANY	384 000	384 000	352 000	352 000	-32 000	756 000	756 000	728 000	728 000	-28 000
TASZÁR	224 000	224 000	256 000	256 000	32 000	1 415 200	1 415 200	1 530 400	1 530 400	115 200
TÁSKA	0	0	128 000	128 000	128 000	0	0	0	0	0
TENGŐD	128 000	128 000	128 000	128 000	0	308 800	308 800	311 200	311 200	2 400
TORVAJ	0	0	0	0	0	0	0	0	0	0
TÖRÖKKOPPÁNY	64 000	64 000	0	0	-64 000	640 800	640 800	728 800	728 800	88 000
VÉSE	224 000	224 000	224 000	224 000	0	1 074 400	1 074 400	926 400	926 400	-148 000
VISZ	0	0	0	0	0	0	0	0	0	0
VÁZVÁR	224 000	224 000	192 000	192 000	-32 000	467 200	491 200	588 800	588 800	97 600
VÖRS	64 000	64 000	96 000	96 000	32 000	0	0	0	0	0
ZALA	0	0	0	0	0	0	0	0	0	0
ZAMÁRDI	128 000	128 000	128 000	128 000	0	824 000	740 800	718 400	718 400	-22 400
ZÁKÁNY	160 000	160 000	64 000	64 000	-96 000	714 400	714 400	667 200	667 200	-47 200
ZÁKÁNYFALU	128 000	128 000	128 000	128 000	0	648 000	636 000	636 000	636 000	0
ZICS	32 000	32 000	64 000	64 000	32 000	78 400	52 800	52 800	52 800	0
ZIMÁNY	160 000	160 000	96 000	96 000	-64 000	0	0	0	0	0
ZSELICKISLAK	0	0	0	0	0	0	0	0	0	0
ZSELICSZENTPÁL	0	0	0	0	0	0	0	0	0	0
MEGYE ÖNKORMÁNYZATAI ÖSSZESEN	46 880 000	47 008 000	53 312 000	53 280 000	6 272 000	227 263 200	225 464 800	227 964 800	227 221 106	1 756 306

A HELYI ÖNKORMÁNYZATOK 2003. ÉVI TERVEZETT-TÉNYLEGES NORMATÍV MÓDON ELOSZTOTT, KÖTÖTT FELHASZNÁLÁSÚ TÁMOGATÁSOK ELSZÁMOLÁSA

SOMOGY MEGYE

Megyekód: 14

Önkormányzat	Diákporttal kapcsolatos feladatok támogatása					Fővárosi és megyei közalapítványok szakmai tevékenysége				
	Állami hozzájárulás, Ft					Állami hozzájárulás, Ft				
	Tervezett	Módosított	Tényleges	Felhasznált	Eltérés	Tervezett	Módosított	Tényleges	Felhasznált	Eltérés
MEGYEI ÖNKORMÁNYZAT	8 566 800	8 566 800	8 503 200	8 421 038	-145 762	77 226 300	77 226 300	77 226 300	77 226 300	0
ALSÓBOGÁT	0	0	0	0	0	0	0	0	0	0
ANDOCS	136 800	133 200	133 200	133 200	0	0	0	0	0	0
ÁDÁND	235 200	235 200	235 200	235 200	0	0	0	0	0	0
BABÓCSA	321 600	321 600	321 600	321 600	0	0	0	0	0	0
BALATONBERÉNY	44 400	44 400	44 400	44 400	0	0	0	0	0	0
BALATONBOGLÁR	697 200	697 200	697 200	697 200	0	0	0	0	0	0
BALATONENDRÉD	140 400	138 000	138 000	138 000	0	0	0	0	0	0
BALATONFENYVES	181 200	181 200	181 200	181 200	0	0	0	0	0	0
BALATONFÖLDVÁR	337 200	337 200	337 200	337 200	0	0	0	0	0	0
BALATONKERESZTÚR	234 000	232 800	232 800	232 800	0	0	0	0	0	0
BALATONLELLE	486 000	486 000	480 000	480 000	-6 000	0	0	0	0	0
BALATONMÁRIAFÜRDŐ	0	0	0	0	0	0	0	0	0	0
BALATONSZABADI	350 400	350 400	349 200	349 200	-1 200	0	0	0	0	0
BALATONSZÁRSZÓ	292 800	292 800	280 800	280 800	-12 000	0	0	0	0	0
BALATONSZEMES	196 800	195 600	196 800	196 800	1 200	0	0	0	0	0
BALATONSZENTGYÖRGY	332 400	332 400	333 600	333 600	1 200	0	0	0	0	0
BARCS	2 500 800	2 479 200	2 476 800	2 476 800	-2 400	0	0	0	0	0
BATÉ	13 200	9 600	9 600	9 600	0	0	0	0	0	0
BÁBONYMEGYER	111 600	111 600	111 600	111 600	0	0	0	0	0	0
BÁRDUDVARNOK	33 600	24 000	28 800	28 800	4 800	0	0	0	0	0
BEDEGKÉR	74 400	74 400	74 400	74 400	0	0	0	0	0	0
BELEG	39 600	39 600	42 000	42 000	2 400	0	0	0	0	0
BERZENCE	303 600	302 400	297 600	297 600	-4 800	0	0	0	0	0

A HELYI ÖNKORMÁNYZATOK 2003. ÉVI TERVEZETT-TÉNYLEGES NORMATÍV MÓDON ELOSZTOTT, KÖTÖTT FELHASZNÁLÁSÚ TÁMOGATÁSOK ELSZÁMOLÁSA

SOMOGY MEGYE

Megyekód: 14

Önkormányzat	Diáksporttal kapcsolatos feladatok támogatása					Fővárosi és megyei közalapítványok szakmai tevékenysége				
	Állami hozzájárulás, Ft					Állami hozzájárulás, Ft				
	Tervezett	Módosított	Tényleges	Felhasznált	Eltérés	Tervezett	Módosított	Tényleges	Felhasznált	Eltérés
BÉLAVÁR	0	0	0	0	0	0	0	0	0	0
BODROG	0	0	0	0	0	0	0	0	0	0
BOLHÁS	0	0	0	0	0	0	0	0	0	0
BOLHÓ	51 600	49 200	50 400	50 400	1 200	0	0	0	0	0
BÖHÖNYE	364 800	362 400	363 600	363 600	1 200	0	0	0	0	0
BUZSÁK	172 800	172 800	170 400	170 400	-2 400	0	0	0	0	0
CSOKONYAVISONTA	188 400	188 400	186 000	186 000	-2 400	0	0	0	0	0
CSOMA	0	0	0	0	0	0	0	0	0	0
CSÖKÖLY	224 400	222 000	220 800	220 800	-1 200	0	0	0	0	0
CSURGÓ	852 000	840 000	836 400	836 400	-3 600	0	0	0	0	0
DARÁNY	265 200	265 200	265 200	265 200	0	0	0	0	0	0
ECSENY	0	0	0	0	0	0	0	0	0	0
EDDE	0	0	0	0	0	0	0	0	0	0
FELSŐMOC SOLÁD	109 200	108 000	108 000	108 000	0	0	0	0	0	0
FONYÓD	518 400	518 400	482 400	482 400	-36 000	0	0	0	0	0
GAMÁS	130 800	130 800	128 400	128 400	-2 400	0	0	0	0	0
GIGE	0	0	0	0	0	0	0	0	0	0
GÖLLE	196 800	196 800	196 800	196 800	0	0	0	0	0	0
GÖRGETEG	224 400	219 600	219 600	219 600	0	0	0	0	0	0
GYÉKÉNYES	132 000	132 000	128 400	128 400	-3 600	0	0	0	0	0
HÁCS	0	0	0	0	0	0	0	0	0	0
HÁROMFA	118 800	118 800	118 800	118 800	0	0	0	0	0	0
HEDREHELY	76 800	76 800	75 600	75 600	-1 200	0	0	0	0	0
HENCSE	0	0	0	0	0	0	0	0	0	0

A HELYI ÖNKORMÁNYZATOK 2003. ÉVI TERVEZETT-TÉNYLEGES NORMATÍV MÓDON ELOSZTOTT, KÖTÖTT FELHASZNÁLÁSÚ TÁMOGATÁSOK ELSZÁMOLÁSA

SOMOGY MEGYE

Megyekód: 14

Önkormányzat	Diáksporttal kapcsolatos feladatok támogatása					Fővárosi és megyei közalapítványok szakmai tevékenysége				
	Állami hozzájárulás, Ft					Állami hozzájárulás, Ft				
	Tervezett	Módosított	Tényleges	Felhasznált	Eltérés	Tervezett	Módosított	Tényleges	Felhasznált	Eltérés
HETES	172 800	172 800	172 800	172 800	0	0	0	0	0	0
HOLLÁD	0	0	0	0	0	0	0	0	0	0
HOMOKSZENTGYÖRGY	195 600	195 600	195 600	195 600	0	0	0	0	0	0
IGAL	340 800	340 800	338 400	338 400	-2 400	0	0	0	0	0
IHAROS	0	0	0	0	0	0	0	0	0	0
IHAROSBERÉNY	214 800	214 800	218 400	218 400	3 600	0	0	0	0	0
INKE	183 600	183 600	183 600	183 600	0	0	0	0	0	0
ISTVÁNDI	44 400	42 000	42 000	42 000	0	0	0	0	0	0
JÁKÓ	34 800	33 600	36 000	36 000	2 400	0	0	0	0	0
JUTA	46 800	46 800	46 800	46 800	0	0	0	0	0	0
KADARKÚT	970 800	970 800	974 400	974 400	3 600	0	0	0	0	0
KAPOLY	20 400	19 200	20 400	20 400	1 200	0	0	0	0	0
KAPOSFŐ	304 800	300 000	300 000	300 000	0	0	0	0	0	0
KAPOSMÉRŐ	296 400	296 400	297 600	297 600	1 200	0	0	0	0	0
KAPOSSZERDAHELY	30 000	30 000	30 000	30 000	0	0	0	0	0	0
KAPOSÚJLAK	0	0	0	0	0	0	0	0	0	0
KAPOSVÁR	15 760 800	15 748 800	15 555 600	14 592 325	-1 156 475	0	0	0	0	0
KARÁD	201 600	201 600	201 600	201 600	0	0	0	0	0	0
KÁLMÁNCSA	28 800	28 800	27 600	27 600	-1 200	0	0	0	0	0
KÁNYA	24 000	24 000	22 800	22 800	-1 200	0	0	0	0	0
KÉTHELY	261 600	261 600	259 200	259 200	-2 400	0	0	0	0	0
KISBAJOM	0	0	0	0	0	0	0	0	0	0
KISBÁRAPÁTI	130 800	128 400	128 400	128 400	0	0	0	0	0	0
KISKORPÁD	0	0	0	0	0	0	0	0	0	0

A HELYI ÖNKORMÁNYZATOK 2003. ÉVI TERVEZETT-TÉNYLEGES NORMATÍV MÓDON ELOSZTOTT, KÖTÖTT FELHASZNÁLÁSÚ TÁMOGATÁSOK ELSZÁMOLÁSA

SOMOGY MEGYE

Megyekód: 14

Önkormányzat	Diáksporttal kapcsolatos feladatok támogatása					Fővárosi és megyei közalapítványok szakmai tevékenysége				
	Állami hozzájárulás, Ft					Állami hozzájárulás, Ft				
	Tervezett	Módosított	Tényleges	Felhasznált	Eltérés	Tervezett	Módosított	Tényleges	Felhasznált	Eltérés
KÖTCSE	58 800	58 800	58 800	58 800	0	0	0	0	0	0
KÖRÖSHEGY	182 400	182 400	186 000	186 000	3 600	0	0	0	0	0
KUTAS	346 800	346 800	344 400	344 400	-2 400	0	0	0	0	0
LAD	111 600	108 000	106 800	106 800	-1 200	0	0	0	0	0
LAKÓCSA	123 600	123 600	121 200	121 200	-2 400	0	0	0	0	0
LÁBOD	282 000	282 000	260 400	260 400	-21 600	0	0	0	0	0
LÁTRÁNY	254 400	254 400	252 000	252 000	-2 400	0	0	0	0	0
LENGYELTÓTI	446 400	442 800	442 800	442 800	0	0	0	0	0	0
LULLA	0	0	0	0	0	0	0	0	0	0
MAGYARATÁD	154 800	153 600	153 600	153 600	0	0	0	0	0	0
MAGYAREGRES	21 600	21 600	21 600	21 600	0	0	0	0	0	0
MARCALI	2 262 000	2 262 000	2 272 800	2 272 800	10 800	0	0	0	0	0
MERNYE	264 000	264 000	267 600	267 600	3 600	0	0	0	0	0
MESZTEGNYŐ	254 400	254 400	248 400	248 400	-6 000	0	0	0	0	0
MEZŐCSOKONYA	128 400	128 400	128 400	128 400	0	0	0	0	0	0
MIKE	48 000	48 000	48 000	48 000	0	0	0	0	0	0
NAGYATÁD	1 964 400	1 933 200	1 947 600	1 947 600	14 400	0	0	0	0	0
NAGYBAJOM	668 400	655 200	651 600	651 600	-3 600	0	0	0	0	0
NAGYBERÉNY	180 000	180 000	180 000	180 000	0	0	0	0	0	0
NAGYBERKI	404 400	404 400	399 600	399 600	-4 800	0	0	0	0	0
NAGYCSEPELY	0	0	0	0	0	0	0	0	0	0
NAGYKORPÁD	42 000	42 000	38 400	38 400	-3 600	0	0	0	0	0
NÁGOCS	90 000	90 000	91 200	91 200	1 200	0	0	0	0	0
NEMESDÉD	55 200	55 200	44 400	44 400	-10 800	0	0	0	0	0

A HELYI ÖNKORMÁNYZATOK 2003. ÉVI TERVEZETT-TÉNYLEGES NORMATÍV MÓDON ELOSZTOTT, KÖTÖTT FELHASZNÁLÁSÚ TÁMOGATÁSOK ELSZÁMOLÁSA

SOMOGY MEGYE

Megyekód: 14

Önkormányzat	Diáksporttal kapcsolatos feladatok támogatása					Fővárosi és megyei közalapítványok szakmai tevékenysége				
	Állami hozzájárulás, Ft					Állami hozzájárulás, Ft				
	Tervezett	Módosított	Tényleges	Felhasznált	Eltérés	Tervezett	Módosított	Tényleges	Felhasznált	Eltérés
NEMESVID	115 200	115 200	115 200	115 200	0	0	0	0	0	0
NIKLA	140 400	140 400	140 400	140 400	0	0	0	0	0	0
ORDACSEHI	31 200	31 200	28 800	28 800	-2 400	0	0	0	0	0
OSZTOPÁN	133 200	133 200	133 200	133 200	0	0	0	0	0	0
ÖREGLAK	205 200	204 000	204 000	204 000	0	0	0	0	0	0
ÖTVÖSKÓNYI	63 600	63 600	62 400	62 400	-1 200	0	0	0	0	0
ÖRTILOS	0	0	0	0	0	0	0	0	0	0
PÁLMAJOR	30 000	30 000	32 400	32 400	2 400	0	0	0	0	0
POGÁNYSZENTPÉTER	30 000	28 800	28 800	28 800	0	0	0	0	0	0
POLÁNY	0	0	0	0	0	0	0	0	0	0
PORROG	0	0	0	0	0	0	0	0	0	0
PORROGSZENTKIRÁLY	12 000	7 200	7 200	7 200	0	0	0	0	0	0
PUSZTAKOVÁCSI	92 400	92 400	93 600	93 600	1 200	0	0	0	0	0
RÁKSI	0	0	0	0	0	0	0	0	0	0
RINYABESENYŐ	10 800	10 800	10 800	10 800	0	0	0	0	0	0
RINYASZENTKIRÁLY	0	0	0	0	0	0	0	0	0	0
RINYAÚJLAK	0	0	0	0	0	0	0	0	0	0
SÁGVÁR	261 600	258 000	244 800	244 800	-13 200	0	0	0	0	0
SÁVOLY	129 600	126 000	126 000	126 000	0	0	0	0	0	0
SEGESD	290 400	290 400	300 000	300 000	9 600	0	0	0	0	0
SÉRSEKSZÖLŐS	0	0	0	0	0	0	0	0	0	0
SIMONFA	0	0	0	0	0	0	0	0	0	0
SIÓFOK	2 580 000	2 580 000	2 551 200	2 551 200	-28 800	0	0	0	0	0
SOMODOR	13 200	8 400	8 400	8 400	0	0	0	0	0	0

A HELYI ÖNKORMÁNYZATOK 2003. ÉVI TERVEZETT-TÉNYLEGES NORMATÍV MÓDON ELOSZTOTT, KÖTÖTT FELHASZNÁLÁSÚ TÁMOGATÁSOK ELSZÁMOLÁSA

SOMOGY MEGYE

Megyekód: 14

Önkormányzat	Diáksporttal kapcsolatos feladatok támogatása					Fővárosi és megyei közalapítványok szakmai tevékenysége				
	Állami hozzájárulás, Ft					Állami hozzájárulás, Ft				
	Tervezett	Módosított	Tényleges	Felhasznált	Eltérés	Tervezett	Módosított	Tényleges	Felhasznált	Eltérés
SOMOGYASZALÓ	0	0	0	0	0	0	0	0	0	0
SOMOGYBABOD	0	0	0	0	0	0	0	0	0	0
SOMOGYDÖRÖCSKE	0	0	0	0	0	0	0	0	0	0
SOMOGYFAJSZ	85 200	85 200	86 400	86 400	1 200	0	0	0	0	0
SOMOGYGESZTI	32 400	31 200	31 200	31 200	0	0	0	0	0	0
SOMOGYJÁD	333 600	333 600	331 200	331 200	-2 400	0	0	0	0	0
SOMOGYMEGGYES	33 600	33 600	33 600	33 600	0	0	0	0	0	0
SOMOGYSÁMSON	206 400	193 200	193 200	193 200	0	0	0	0	0	0
SOMOGYSÁRD	187 200	184 800	183 600	183 600	-1 200	0	0	0	0	0
SOMOGYSZENTPÁL	0	0	0	0	0	0	0	0	0	0
SOMOGYSZIL	90 000	90 000	88 800	88 800	-1 200	0	0	0	0	0
SOMOGYSZOB	205 200	205 200	204 000	204 000	-1 200	0	0	0	0	0
SOMOGYTŰR	0	0	0	0	0	0	0	0	0	0
SOMOGYUDVARHELY	132 000	129 600	126 000	126 000	-3 600	0	0	0	0	0
SOMOGYVÁMOS	52 800	51 600	49 200	49 200	-2 400	0	0	0	0	0
SOMOGYVÁR	268 800	271 200	271 200	271 200	0	0	0	0	0	0
SZABÁS	49 200	48 000	45 600	45 600	-2 400	0	0	0	0	0
SZENNA	178 800	178 800	134 400	134 400	-44 400	0	0	0	0	0
SZENTA	14 400	14 400	14 400	14 400	0	0	0	0	0	0
SZENTBALÁZS	210 000	210 000	210 000	210 000	0	0	0	0	0	0
SZENTGÁLOSKÉR	22 800	21 600	21 600	21 600	0	0	0	0	0	0
SZOLÁD	0	0	0	0	0	0	0	0	0	0
SZŐLŐSGYÖRÖK	123 600	123 600	123 600	123 600	0	0	0	0	0	0
SZULOK	76 800	76 800	78 000	78 000	1 200	0	0	0	0	0

A HELYI ÖNKORMÁNYZATOK 2003. ÉVI TERVEZETT-TÉNYLEGES NORMATÍV MÓDON ELOSZTOTT, KÖTÖTT FELHASZNÁLÁSÚ TÁMOGATÁSOK ELSZÁMOLÁSA

SOMOGY MEGYE

Megyekód: 14

Önkormányzat	Diáksporttal kapcsolatos feladatok támogatása					Fővárosi és megyei közalapítványok szakmai tevékenysége				
	Állami hozzájárulás, Ft					Állami hozzájárulás, Ft				
	Tervezett	Módosított	Tényleges	Felhasznált	Eltérés	Tervezett	Módosított	Tényleges	Felhasznált	Eltérés
TAB	594 000	594 000	594 000	594 000	0	0	0	0	0	0
TAPSONY	44 400	37 200	37 200	37 200	0	0	0	0	0	0
TARANY	152 400	152 400	142 800	142 800	-9 600	0	0	0	0	0
TASZÁR	346 800	346 800	344 400	344 400	-2 400	0	0	0	0	0
TÁSKA	0	0	0	0	0	0	0	0	0	0
TENGŐD	57 600	58 800	57 600	57 600	-1 200	0	0	0	0	0
TORVAJ	0	0	0	0	0	0	0	0	0	0
TÖRÖKKOPPÁNY	139 200	139 200	140 400	140 400	1 200	0	0	0	0	0
VÉSE	164 400	164 400	163 200	163 200	-1 200	0	0	0	0	0
VISZ	0	0	0	0	0	0	0	0	0	0
VÁZVÁR	106 800	111 600	111 600	111 600	0	0	0	0	0	0
VÖRS	0	0	0	0	0	0	0	0	0	0
ZALA	0	0	0	0	0	0	0	0	0	0
ZAMÁRDI	189 600	184 800	177 600	177 600	-7 200	0	0	0	0	0
ZÁKÁNY	135 600	135 600	142 800	142 800	7 200	0	0	0	0	0
ZÁKÁNYFALU	140 400	140 400	139 200	139 200	-1 200	0	0	0	0	0
ZICS	12 000	9 600	9 600	9 600	0	0	0	0	0	0
ZIMÁNY	0	0	0	0	0	0	0	0	0	0
ZSELICKISLAK	0	0	0	0	0	0	0	0	0	0
ZSELICSZENTPÁL	0	0	0	0	0	0	0	0	0	0
MEGYE ÖNKORMÁNYZATAI ÖSSZESEN	55 388 400	55 194 000	54 746 400	53 700 963	-1 493 037	77 226 300	77 226 300	77 226 300	77 226 300	0

A HELYI ÖNKORMÁNYZATOK 2003. ÉVI TERVEZETT-TÉNYLEGES NORMATÍV MÓDON ELOSZTOTT, KÖTÖTT FELHASZNÁLÁSÚ TÁMOGATÁSOK ELSZÁMOLÁSA

SOMOGY MEGYE

Megyekód: 14

Önkormányzat	Szakmai fejlesztési feladatok					Pedagógiai szakszolgálat				
	Állami hozzájárulás, Ft					Állami hozzájárulás, Ft				
	Tervezett	Módosított	Tényleges	Felhasznált	Eltérés	Tervezett	Módosított	Tényleges	Felhasznált	Eltérés
MEGYEI ÖNKORMÁNYZAT	28 872 644	28 872 644	28 872 644	28 872 644	0	23 495 000	23 495 000	23 495 000	23 495 000	0
ALSÓBOGÁT	0	0	0	0	0	0	0	0	0	0
ANDOCS	325 503	325 503	325 503	325 503	0	0	0	0	0	0
ÁDÁND	461 306	461 306	461 306	461 306	0	0	0	0	0	0
BABÓCSA	669 273	669 273	669 273	669 273	0	0	0	0	0	0
BALATONBERÉNY	88 881	88 881	88 881	88 881	0	0	0	0	0	0
BALATONBOGLÁR	1 582 589	1 582 589	1 582 589	1 582 589	0	1 270 000	1 270 000	1 270 000	1 270 000	0
BALATONENDRÉD	277 687	277 687	277 687	277 687	0	0	0	0	0	0
BALATONFENYVES	356 850	356 850	356 850	356 850	0	0	0	0	0	0
BALATONFÖLDVÁR	899 119	899 119	899 119	899 119	0	0	0	0	0	0
BALATONKERESZTÚR	469 484	469 484	469 484	469 484	0	0	0	0	0	0
BALATONLELLE	1 025 379	1 025 379	1 025 379	1 025 379	0	0	0	0	0	0
BALATONMÁRIAFÜRDŐ	0	0	0	0	0	0	0	0	0	0
BALATONSZABADI	697 568	697 568	697 568	697 568	0	0	0	0	0	0
BALATONSZÁRSZÓ	655 312	655 312	655 312	655 312	0	0	0	0	0	0
BALATONSZEMES	463 837	463 837	463 837	463 837	0	0	0	0	0	0
BALATONSZENTGYÖRGY	664 991	664 991	664 991	664 991	0	0	0	0	0	0
BARCS	7 786 972	7 786 972	7 786 972	7 786 972	0	6 350 000	6 350 000	6 350 000	6 350 000	0
BATÉ	25 527	25 527	25 527	25 527	0	0	0	0	0	0
BÁBONYMEGYER	219 645	219 645	219 645	219 645	0	0	0	0	0	0
BÁRDUDVARNOK	64 979	64 979	64 979	64 979	0	0	0	0	0	0
BEDEGKÉR	147 096	147 096	147 096	147 096	0	0	0	0	0	0
BELEG	79 598	79 598	79 598	79 598	0	0	0	0	0	0
BERZENCE	674 758	674 758	674 758	674 758	0	0	0	0	0	0

A HELYI ÖNKORMÁNYZATOK 2003. ÉVI TERVEZETT-TÉNYLEGES NORMATÍV MÓDON ELOSZTOTT, KÖTÖTT FELHASZNÁLÁSÚ TÁMOGATÁSOK ELSZÁMOLÁSA

SOMOGY MEGYE

Megyekód: 14

Önkormányzat	Szakmai fejlesztési feladatok					Pedagógiai szakszolgálat				
	Állami hozzájárulás, Ft					Állami hozzájárulás, Ft				
	Tervezett	Módosított	Tényleges	Felhasznált	Eltérés	Tervezett	Módosított	Tényleges	Felhasznált	Eltérés
BÉLAVÁR	0	0	0	0	0	0	0	0	0	0
BODROG	0	0	0	0	0	0	0	0	0	0
BOLHÁS	0	0	0	0	0	0	0	0	0	0
BOLHÓ	99 789	99 789	99 789	99 789	0	0	0	0	0	0
BÖHÖNYE	795 682	795 682	795 682	795 682	0	0	0	0	0	0
BUZSÁK	340 432	340 432	340 432	340 432	0	0	0	0	0	0
CSOKONYAVISONTA	371 209	371 209	371 209	371 209	0	0	0	0	0	0
CSOMA	0	0	0	0	0	0	0	0	0	0
CSÖKÖLY	441 611	441 611	441 611	441 611	0	0	0	0	0	0
CSURGÓ	2 182 465	2 182 465	2 182 465	2 182 465	0	1 270 000	1 270 000	1 270 000	1 270 000	0
DARÁNY	534 922	534 922	534 922	534 922	0	0	0	0	0	0
ECSENY	0	0	0	0	0	0	0	0	0	0
EDDE	0	0	0	0	0	0	0	0	0	0
FELSŐMOC SOLÁD	217 498	217 498	217 498	217 498	0	0	0	0	0	0
FONYÓD	1 502 520	1 502 520	1 502 520	1 502 520	0	0	0	0	0	0
GAMÁS	325 441	325 441	325 441	325 441	0	0	0	0	0	0
GIGE	0	0	0	0	0	0	0	0	0	0
GÖLLE	422 512	422 512	422 512	422 512	0	0	0	0	0	0
GÖRGETEG	511 988	511 988	511 988	511 988	0	0	0	0	0	0
GYÉKÉNYES	301 229	301 229	301 229	301 229	0	0	0	0	0	0
HÁCS	0	0	0	0	0	0	0	0	0	0
HÁROMFA	234 351	234 351	234 351	234 351	0	0	0	0	0	0
HEDREHELY	151 477	151 477	151 477	151 477	0	0	0	0	0	0
HENCSE	0	0	0	0	0	0	0	0	0	0

A HELYI ÖNKORMÁNYZATOK 2003. ÉVI TERVEZETT-TÉNYLEGES NORMATÍV MÓDON ELOSZTOTT, KÖTÖTT FELHASZNÁLÁSÚ TÁMOGATÁSOK ELSZÁMOLÁSA

SOMOGY MEGYE

Megyekód: 14

Önkormányzat	Szakmai fejlesztési feladatok					Pedagógiai szakszolgálat				
	Állami hozzájárulás, Ft					Állami hozzájárulás, Ft				
	Tervezett	Módosított	Tényleges	Felhasznált	Eltérés	Tervezett	Módosított	Tényleges	Felhasznált	Eltérés
HETES	374 473	374 473	374 473	374 473	0	0	0	0	0	0
HOLLÁD	0	0	0	0	0	0	0	0	0	0
HOMOKSZENTGYÖRGY	388 235	388 235	388 235	388 235	0	0	0	0	0	0
IGAL	1 187 305	1 187 305	1 187 305	1 187 305	0	0	0	0	0	0
IHAROS	0	0	0	0	0	0	0	0	0	0
IHAROSBERÉNY	573 046	573 046	573 046	573 046	0	0	0	0	0	0
INKE	426 098	426 098	426 098	426 098	0	0	0	0	0	0
ISTVÁNDI	85 865	85 865	85 865	85 865	0	0	0	0	0	0
JÁKÓ	67 300	67 300	67 300	67 300	0	0	0	0	0	0
JUTA	90 506	90 506	90 506	90 506	0	0	0	0	0	0
KADARKÚT	2 743 510	2 743 510	2 743 510	2 743 510	0	0	0	0	0	0
KAPOLY	39 451	39 451	39 451	39 451	0	0	0	0	0	0
KAPOSFŐ	705 250	705 250	705 250	705 250	0	0	0	0	0	0
KAPOSMÉRŐ	585 456	585 456	585 456	585 456	0	0	0	0	0	0
KAPOSSZERDAHELY	58 017	58 017	58 017	58 017	0	0	0	0	0	0
KAPOSÚJLAK	0	0	0	0	0	0	0	0	0	0
KAPOSVÁR	43 879 163	43 879 163	43 879 163	43 879 163	0	9 525 000	9 525 000	9 525 000	9 525 000	0
KARÁD	451 539	451 539	451 539	451 539	0	0	0	0	0	0
KÁLMÁNCSA	55 696	55 696	55 696	55 696	0	0	0	0	0	0
KÁNYA	46 414	46 414	46 414	46 414	0	0	0	0	0	0
KÉTHELY	518 566	518 566	518 566	518 566	0	0	0	0	0	0
KISBAJOM	0	0	0	0	0	0	0	0	0	0
KISBÁRAPÁTI	257 732	257 732	257 732	257 732	0	0	0	0	0	0
KISKORPÁD	0	0	0	0	0	0	0	0	0	0

A HELYI ÖNKORMÁNYZATOK 2003. ÉVI TERVEZETT-TÉNYLEGES NORMATÍV MÓDON ELOSZTOTT, KÖTÖTT FELHASZNÁLÁSÚ TÁMOGATÁSOK ELSZÁMOLÁSA

SOMOGY MEGYE

Megyekód: 14

Önkormányzat	Szakmai fejlesztési feladatok					Pedagógiai szakszolgálat				
	Állami hozzájárulás, Ft					Állami hozzájárulás, Ft				
	Tervezett	Módosított	Tényleges	Felhasznált	Eltérés	Tervezett	Módosított	Tényleges	Felhasznált	Eltérés
KÖTCSE	131 807	131 807	131 807	131 807	0	0	0	0	0	0
KÖRÖSHEGY	457 843	457 843	457 843	457 843	0	0	0	0	0	0
KUTAS	720 415	720 415	720 415	720 415	0	0	0	0	0	0
LAD	219 906	219 906	219 906	219 906	0	0	0	0	0	0
LAKÓCSA	245 694	245 694	245 694	245 694	0	0	0	0	0	0
LÁBOD	557 781	557 781	557 781	557 781	0	0	0	0	0	0
LÁTRÁNY	601 254	601 254	601 254	601 254	0	0	0	0	0	0
LENGYELTÓTI	1 018 082	1 018 082	1 018 082	1 018 082	0	0	0	0	0	0
LULLA	0	0	0	0	0	0	0	0	0	0
MAGYARATÁD	304 927	304 927	304 927	304 927	0	0	0	0	0	0
MAGYAREGRES	41 772	41 772	41 772	41 772	0	0	0	0	0	0
MARCALI	6 920 739	6 920 739	6 920 739	6 920 739	0	5 080 000	5 080 000	5 715 000	5 715 000	635 000
MERNYE	523 145	523 145	523 145	523 145	0	0	0	0	0	0
MESZTEGNYŐ	587 603	587 603	587 603	587 603	0	0	0	0	0	0
MEZŐCSOKONYA	255 324	255 324	255 324	255 324	0	0	0	0	0	0
MIKE	92 827	92 827	92 827	92 827	0	0	0	0	0	0
NAGYATÁD	4 890 135	4 890 135	4 890 135	4 890 135	0	0	0	0	0	0
NAGYBAJOM	2 134 960	2 134 960	2 134 960	2 134 960	0	0	0	0	0	0
NAGYBERÉNY	358 067	358 067	358 067	347 000	-11 067	0	0	0	0	0
NAGYBERKI	815 538	815 538	815 538	815 538	0	0	0	0	0	0
NAGYCSEPELY	0	0	0	0	0	0	0	0	0	0
NAGYKORPÁD	84 239	84 239	84 239	84 239	0	0	0	0	0	0
NÁGOCS	194 664	194 664	104 591	104 591	-90 073	0	0	0	0	0
NEMESDÉD	121 829	121 829	121 829	121 829	0	0	0	0	0	0

A HELYI ÖNKORMÁNYZATOK 2003. ÉVI TERVEZETT-TÉNYLEGES NORMATÍV MÓDON ELOSZTOTT, KÖTÖTT FELHASZNÁLÁSÚ TÁMOGATÁSOK ELSZÁMOLÁSA

SOMOGY MEGYE

Megyekód: 14

Önkormányzat	Szakmai fejlesztési feladatok					Pedagógiai szakszolgálat				
	Állami hozzájárulás, Ft					Állami hozzájárulás, Ft				
	Tervezett	Módosított	Tényleges	Felhasznált	Eltérés	Tervezett	Módosított	Tényleges	Felhasznált	Eltérés
NEMESVID	226 694	226 694	226 694	226 694	0	0	0	0	0	0
NIKLA	288 620	288 620	288 620	288 620	0	0	0	0	0	0
ORDACSEHI	63 353	63 353	63 353	63 353	0	0	0	0	0	0
OSZTOPÁN	289 253	289 253	289 253	289 253	0	0	0	0	0	0
ÖREGLAK	403 872	403 872	403 872	403 872	0	0	0	0	0	0
ÖTVÖSKÓNYI	122 996	122 996	122 996	122 996	0	0	0	0	0	0
ÖRTILOS	0	0	0	0	0	0	0	0	0	0
PÁLMAJOR	58 017	58 017	58 017	58 017	0	0	0	0	0	0
POGÁNYSZENTPÉTER	58 017	58 017	58 017	58 017	0	0	0	0	0	0
POLÁNY	0	0	0	0	0	0	0	0	0	0
PORROG	0	0	0	0	0	0	0	0	0	0
PORROGSZENTKIRÁLY	23 207	23 207	0	0	-23 207	0	0	0	0	0
PUSZTAKOVÁCSI	179 325	179 325	179 325	179 325	0	0	0	0	0	0
RÁKSI	0	0	0	0	0	0	0	0	0	0
RINYABESENŐ	20 886	20 886	10 000	10 000	-10 886	0	0	0	0	0
RINYASZENTKIRÁLY	0	0	0	0	0	0	0	0	0	0
RINYAÚJLAK	0	0	0	0	0	0	0	0	0	0
SÁGVÁR	514 334	514 334	514 334	514 334	0	0	0	0	0	0
SÁVOLY	256 019	256 019	256 019	256 019	0	0	0	0	0	0
SEGESD	573 827	573 827	573 827	573 827	0	0	0	0	0	0
SÉRSEKSZÖLŐS	0	0	0	0	0	0	0	0	0	0
SIMONFA	0	0	0	0	0	0	0	0	0	0
SIÓFOK	6 283 074	6 283 074	6 283 074	6 283 074	0	1 905 000	1 905 000	1 905 000	1 905 000	0
SOMODOR	25 527	25 527	25 527	25 527	0	0	0	0	0	0

A HELYI ÖNKORMÁNYZATOK 2003. ÉVI TERVEZETT-TÉNYLEGES NORMATÍV MÓDON ELOSZTOTT, KÖTÖTT FELHASZNÁLÁSÚ TÁMOGATÁSOK ELSZÁMOLÁSA

SOMOGY MEGYE

Megyekód: 14

Önkormányzat	Szakmai fejlesztési feladatok					Pedagógiai szakszolgálat				
	Állami hozzájárulás, Ft					Állami hozzájárulás, Ft				
	Tervezett	Módosított	Tényleges	Felhasznált	Eltérés	Tervezett	Módosított	Tényleges	Felhasznált	Eltérés
SOMOGYASZALÓ	0	0	0	0	0	0	0	0	0	0
SOMOGYBABOD	0	0	0	0	0	0	0	0	0	0
SOMOGYDÖRÖCSKE	0	0	0	0	0	0	0	0	0	0
SOMOGYFAJSZ	167 461	167 461	167 461	167 461	0	0	0	0	0	0
SOMOGYGESZTI	80 057	80 057	80 057	80 057	0	0	0	0	0	0
SOMOGYJÁD	657 223	657 223	657 223	657 223	0	0	0	0	0	0
SOMOGYMEGGYES	64 979	64 979	64 979	64 979	0	0	0	0	0	0
SOMOGYSÁMSON	491 474	491 474	491 474	491 474	0	0	0	0	0	0
SOMOGYSÁRD	452 284	452 284	452 284	452 284	0	0	0	0	0	0
SOMOGYSZENTPÁL	0	0	0	0	0	0	0	0	0	0
SOMOGYSZIL	180 281	180 281	180 281	180 281	0	0	0	0	0	0
SOMOGYSZOB	403 785	403 785	403 785	403 785	0	0	0	0	0	0
SOMOGYTŰR	0	0	0	0	0	0	0	0	0	0
SOMOGYUDVARHELY	269 186	269 186	269 186	269 186	0	0	0	0	0	0
SOMOGYVÁMOS	102 110	102 110	102 110	102 110	0	0	0	0	0	0
SOMOGYVÁR	530 516	530 516	530 516	530 516	0	0	0	0	0	0
SZABÁS	95 148	95 148	95 148	95 148	0	0	0	0	0	0
SZENNA	414 843	414 843	414 843	414 843	0	0	0	0	0	0
SZENTA	27 848	27 848	27 848	27 848	0	0	0	0	0	0
SZENTBALÁZS	454 766	454 766	454 766	454 766	0	0	0	0	0	0
SZENTGÁLOSKÉR	44 093	44 093	44 093	44 093	0	0	0	0	0	0
SZOLÁD	0	0	0	0	0	0	0	0	0	0
SZŐLŐSGYÖRÖK	261 119	261 119	261 119	261 119	0	0	0	0	0	0
SZULOK	151 042	151 042	151 042	151 042	0	0	0	0	0	0

A HELYI ÖNKORMÁNYZATOK 2003. ÉVI TERVEZETT-TÉNYLEGES NORMATÍV MÓDON ELOSZTOTT, KÖTÖTT FELHASZNÁLÁSÚ TÁMOGATÁSOK ELSZÁMOLÁSA

SOMOGY MEGYE

Megyekód: 14

Önkormányzat	Szakmai fejlesztési feladatok					Pedagógiai szakszolgálat				
	Állami hozzájárulás, Ft					Állami hozzájárulás, Ft				
	Tervezett	Módosított	Tényleges	Felhasznált	Eltérés	Tervezett	Módosított	Tényleges	Felhasznált	Eltérés
TAB	1 429 834	1 429 834	1 377 880	1 377 880	-51 954	1 270 000	1 270 000	1 270 000	1 270 000	0
TAPSONY	87 689	87 689	87 689	87 689	0	0	0	0	0	0
TARANY	300 286	300 286	300 286	300 286	0	0	0	0	0	0
TASZÁR	681 795	681 795	681 795	681 795	0	0	0	0	0	0
TÁSKA	0	0	0	0	0	0	0	0	0	0
TENGŐD	116 059	116 059	116 059	116 059	0	0	0	0	0	0
TORVAJ	0	0	0	0	0	0	0	0	0	0
TÖRÖKKOPPÁNY	271 308	271 308	271 308	271 308	0	0	0	0	0	0
VÉSE	327 029	327 029	327 029	327 029	0	0	0	0	0	0
VISZ	0	0	0	0	0	0	0	0	0	0
VÁZVÁR	210 276	210 276	210 276	210 276	0	0	0	0	0	0
VÖRS	0	0	0	0	0	0	0	0	0	0
ZALA	0	0	0	0	0	0	0	0	0	0
ZAMÁRDI	398 498	398 498	398 498	398 498	0	0	0	0	0	0
ZÁKÁNY	267 101	267 101	267 101	267 101	0	0	0	0	0	0
ZÁKÁNYFALU	336 821	336 821	336 821	336 821	0	0	0	0	0	0
ZICS	23 207	23 207	23 207	23 207	0	0	0	0	0	0
ZIMÁNY	0	0	0	0	0	0	0	0	0	0
ZSELICKISLAK	0	0	0	0	0	0	0	0	0	0
ZSELICSZENTPÁL	0	0	0	0	0	0	0	0	0	0
MEGYE ÖNKORMÁNYZATAI ÖSSZESEN	147 439 436	147 439 436	147 263 316	147 252 249	-187 187	50 165 000	50 165 000	50 800 000	50 800 000	635 000

A HELYI ÖNKORMÁNYZATOK 2003. ÉVI TERVEZETT-TÉNYLEGES NORMATÍV MÓDON ELOSZTOTT, KÖTÖTT FELHASZNÁLÁSÚ TÁMOGATÁSOK ELSZÁMOLÁSA

SOMOGY MEGYE

Megyekód: 14

Önkormányzat	Pedagógiai szakmai szolgáltatás					Helyi önkormányzati hivatásos tüzoltóságok támogatása				
	Állami hozzájárulás, Ft					Állami hozzájárulás, Ft				
	Tervezett	Módosított	Tényleges	Felhasznált	Eltérés	Tervezett	Módosított	Tényleges	Felhasznált	Eltérés
MEGYEI ÖNKORMÁNYZAT	5 208 480	5 208 480	5 186 160	5 153 920	-54 560	0	0	0	0	0
ALSÓBOGÁT	0	0	0	0	0	0	0	0	0	0
ANDOCS	115 920	113 040	113 760	113 760	720	0	0	0	0	0
ÁDÁND	198 000	195 840	196 560	196 560	720	0	0	0	0	0
BABÓCSA	246 240	246 240	246 960	246 960	720	0	0	0	0	0
BALATONBERÉNY	51 120	51 120	51 120	51 120	0	0	0	0	0	0
BALATONBOGLÁR	545 040	543 600	543 600	543 600	0	0	0	0	0	0
BALATONENDRÉD	118 080	114 480	114 480	114 480	0	0	0	0	0	0
BALATONFENYVES	149 760	149 760	149 760	149 760	0	0	0	0	0	0
BALATONFÖLDVÁR	287 280	287 280	287 280	287 280	0	0	0	0	0	0
BALATONKERESZTÚR	141 120	138 960	138 960	138 960	0	0	0	0	0	0
BALATONLELLE	390 960	390 960	385 920	385 920	-5 040	0	0	0	0	0
BALATONMÁRIAFÜRDŐ	39 600	39 600	39 600	39 600	0	0	0	0	0	0
BALATONSZABADI	281 520	281 520	270 720	270 720	-10 800	0	0	0	0	0
BALATONSZÁRSZÓ	209 520	209 520	204 480	204 480	-5 040	0	0	0	0	0
BALATONSZEMES	162 720	162 720	163 440	163 440	720	0	0	0	0	0
BALATONSZENTGYÖRGY	249 840	249 840	249 120	249 120	-720	0	0	0	0	0
BARCS	1 816 560	1 797 120	1 800 000	1 800 000	2 880	148 608 804	148 608 804	148 608 804	148 608 804	0
BATÉ	33 120	30 960	31 680	31 680	720	0	0	0	0	0
BÁBONYMEGYER	90 000	90 000	91 440	91 440	1 440	0	0	0	0	0
BÁRDUDVARNOK	45 360	39 600	41 760	41 760	2 160	0	0	0	0	0
BEDEGKÉR	61 920	61 920	62 640	62 640	720	0	0	0	0	0
BELEG	45 360	45 360	47 520	47 520	2 160	0	0	0	0	0
BERZENCE	233 280	232 560	217 440	217 440	-15 120	0	0	0	0	0

A HELYI ÖNKORMÁNYZATOK 2003. ÉVI TERVEZETT-TÉNYLEGES NORMATÍV MÓDON ELOSZTOTT, KÖTÖTT FELHASZNÁLÁSÚ TÁMOGATÁSOK ELSZÁMOLÁSA

SOMOGY MEGYE

Megyekód: 14

Önkormányzat	Pedagógiai szakmai szolgáltatás					Helyi önkormányzati hivatásos tüzoltóságok támogatása				
	Állami hozzájárulás, Ft					Állami hozzájárulás, Ft				
	Tervezett	Módosított	Tényleges	Felhasznált	Eltérés	Tervezett	Módosított	Tényleges	Felhasznált	Eltérés
BÉLAVÁR	9 360	9 360	9 360	9 360	0	0	0	0	0	0
BODROG	0	0	0	0	0	0	0	0	0	0
BOLHÁS	10 080	10 080	10 080	10 080	0	0	0	0	0	0
BOLHÓ	51 840	50 400	51 120	51 120	720	0	0	0	0	0
BÖHÖNYE	285 120	283 680	283 680	283 680	0	0	0	0	0	0
BUZSÁK	124 560	124 560	123 840	123 840	-720	0	0	0	0	0
CSOKONYAVISONTA	146 880	146 880	146 880	143 800	-3 080	0	0	0	0	0
CSOMA	12 240	12 240	13 680	13 680	1 440	0	0	0	0	0
CSÖKÖLY	193 680	193 680	192 960	192 960	-720	0	0	0	0	0
CSURGÓ	684 720	666 720	674 640	674 640	7 920	0	0	0	0	0
DARÁNY	208 800	208 800	208 080	208 080	-720	0	0	0	0	0
ECSENY	6 480	5 760	5 760	5 760	0	0	0	0	0	0
EDDE	0	0	0	0	0	0	0	0	0	0
FELSŐMOC SOLÁD	80 640	78 480	78 480	78 480	0	0	0	0	0	0
FONYÓD	404 640	404 640	404 640	404 640	0	0	0	0	0	0
GAMÁS	105 840	105 840	103 680	103 680	-2 160	0	0	0	0	0
GIGE	0	0	0	0	0	0	0	0	0	0
GÖLLE	169 200	169 200	169 200	169 200	0	0	0	0	0	0
GÖRGETEG	192 960	187 920	187 920	187 920	0	0	0	0	0	0
GYÉKÉNYES	102 960	102 960	102 240	102 240	-720	0	0	0	0	0
HÁCS	13 680	13 680	14 400	14 400	720	0	0	0	0	0
HÁROMFA	108 720	108 720	108 720	108 720	0	0	0	0	0	0
HEDREHELY	65 520	65 520	64 080	64 080	-1 440	0	0	0	0	0
HENCSE	14 400	14 400	14 400	14 400	0	0	0	0	0	0

A HELYI ÖNKORMÁNYZATOK 2003. ÉVI TERVEZETT-TÉNYLEGES NORMATÍV MÓDON ELOSZTOTT, KÖTÖTT FELHASZNÁLÁSÚ TÁMOGATÁSOK ELSZÁMOLÁSA

SOMOGY MEGYE

Megyekód: 14

Önkormányzat	Pedagógiai szakmai szolgáltatás					Helyi önkormányzati hivatásos tüzoltóságok támogatása				
	Állami hozzájárulás, Ft					Állami hozzájárulás, Ft				
	Tervezett	Módosított	Tényleges	Felhasznált	Eltérés	Tervezett	Módosított	Tényleges	Felhasznált	Eltérés
HETES	136 800	136 800	136 800	136 800	0	0	0	0	0	0
HOLLÁD	9 360	9 360	9 360	9 360	0	0	0	0	0	0
HOMOKSZENTGYÖRGY	151 920	151 920	151 920	151 920	0	0	0	0	0	0
IGAL	259 200	259 200	254 880	254 880	-4 320	0	0	0	0	0
IHAROS	18 000	18 720	18 720	18 720	0	0	0	0	0	0
IHAROSBERÉNY	163 440	163 440	166 320	166 320	2 880	0	0	0	0	0
INKE	151 920	151 920	151 920	151 920	0	0	0	0	0	0
ISTVÁNDI	61 200	59 760	59 760	59 760	0	0	0	0	0	0
JÁKÓ	38 160	37 440	36 720	36 720	-720	0	0	0	0	0
JUTA	45 360	45 360	46 080	46 080	720	0	0	0	0	0
KADARKÚT	678 960	678 960	678 960	678 960	0	0	0	0	0	0
KAPOLY	27 360	25 920	26 640	26 640	720	0	0	0	0	0
KAPOSFŐ	237 600	232 560	232 560	232 560	0	0	0	0	0	0
KAPOSMÉRŐ	241 200	239 760	240 480	240 480	720	0	0	0	0	0
KAPOSSZERDAHELY	40 320	40 320	39 600	39 600	-720	0	0	0	0	0
KAPOSÚJLAK	0	0	0	0	0	0	0	0	0	0
KAPOSVÁR	11 181 600	11 174 400	11 056 320	10 661 540	-512 860	258 044 320	258 044 320	258 044 320	258 044 320	0
KARÁD	156 240	156 240	156 240	156 240	0	0	0	0	0	0
KÁLMÁNCSA	34 560	34 560	33 120	33 120	-1 440	0	0	0	0	0
KÁNYA	25 920	25 920	25 200	25 200	-720	0	0	0	0	0
KÉTHELY	209 520	209 520	206 640	206 640	-2 880	0	0	0	0	0
KISBAJOM	18 000	18 000	18 000	18 000	0	0	0	0	0	0
KISBÁRAPÁTI	107 280	105 840	107 280	107 280	1 440	0	0	0	0	0
KISKORPÁD	21 600	21 600	21 600	21 600	0	0	0	0	0	0

A HELYI ÖNKORMÁNYZATOK 2003. ÉVI TERVEZETT-TÉNYLEGES NORMATÍV MÓDON ELOSZTOTT, KÖTÖTT FELHASZNÁLÁSÚ TÁMOGATÁSOK ELSZÁMOLÁSA

SOMOGY MEGYE

Megyekód: 14

Önkormányzat	Pedagógiai szakmai szolgáltatás					Helyi önkormányzati hivatásos tüzoltóságok támogatása				
	Állami hozzájárulás, Ft					Állami hozzájárulás, Ft				
	Tervezett	Módosított	Tényleges	Felhasznált	Eltérés	Tervezett	Módosított	Tényleges	Felhasznált	Eltérés
KÖTCSE	55 440	55 440	55 440	55 440	0	0	0	0	0	0
KÖRÖSHEGY	152 640	152 640	152 640	152 640	0	0	0	0	0	0
KUTAS	249 120	249 120	245 520	245 520	-3 600	0	0	0	0	0
LAD	83 520	79 920	78 480	78 480	-1 440	0	0	0	0	0
LAKÓCSA	101 520	101 520	100 800	100 800	-720	0	0	0	0	0
LÁBOD	216 720	216 720	203 760	203 760	-12 960	0	0	0	0	0
LÁTRÁNY	209 520	209 520	208 080	208 080	-1 440	0	0	0	0	0
LENGYELTÓTI	375 840	367 920	367 920	367 920	0	0	0	0	0	0
LULLA	0	0	0	0	0	0	0	0	0	0
MAGYARATÁD	110 880	110 160	110 160	110 160	0	0	0	0	0	0
MAGYAREGRES	12 960	12 960	12 960	12 960	0	0	0	0	0	0
MARCALI	1 671 840	1 671 840	1 671 840	1 671 840	0	185 159 460	185 159 460	185 772 160	185 772 160	612 700
MERNYE	192 960	192 960	195 840	195 840	2 880	0	0	0	0	0
MESZTEGNYŐ	216 000	216 000	204 480	204 480	-11 520	0	0	0	0	0
MEZŐCSOKONYA	110 880	110 880	111 600	111 600	720	0	0	0	0	0
MIKE	52 560	52 560	53 280	53 280	720	0	0	0	0	0
NAGYATÁD	1 487 520	1 468 080	1 476 000	1 476 000	7 920	148 276 904	148 276 904	148 276 904	148 276 904	0
NAGYBAJOM	505 440	497 520	493 200	493 200	-4 320	0	0	0	0	0
NAGYBERÉNY	149 040	149 040	149 040	149 040	0	0	0	0	0	0
NAGYBERKI	322 560	322 560	321 120	321 120	-1 440	0	0	0	0	0
NAGYCSEPELY	8 640	8 640	0	0	-8 640	0	0	0	0	0
NAGYKORPÁD	37 440	37 440	35 280	35 280	-2 160	0	0	0	0	0
NÁGOCS	72 000	72 000	72 000	72 000	0	0	0	0	0	0
NEMESDÉD	70 560	70 560	67 680	67 680	-2 880	0	0	0	0	0

A HELYI ÖNKORMÁNYZATOK 2003. ÉVI TERVEZETT-TÉNYLEGES NORMATÍV MÓDON ELOSZTOTT, KÖTÖTT FELHASZNÁLÁSÚ TÁMOGATÁSOK ELSZÁMOLÁSA

SOMOGY MEGYE

Megyekód: 14

Önkormányzat	Pedagógiai szakmai szolgáltatás					Helyi önkormányzati hivatásos tüzoltóságok támogatása				
	Állami hozzájárulás, Ft					Állami hozzájárulás, Ft				
	Tervezett	Módosított	Tényleges	Felhasznált	Eltérés	Tervezett	Módosított	Tényleges	Felhasznált	Eltérés
NEMESVID	105 120	105 120	105 120	105 120	0	0	0	0	0	0
NIKLA	117 360	117 360	117 360	117 360	0	0	0	0	0	0
ORDACSEHI	32 400	30 960	30 240	30 240	-720	0	0	0	0	0
OSZTOPÁN	97 200	97 200	97 200	97 200	0	0	0	0	0	0
ÖREGLAK	187 200	183 600	184 320	184 320	720	0	0	0	0	0
ÖTVÖSKÓNYI	67 680	67 680	68 400	68 400	720	0	0	0	0	0
ÖRTILOS	15 840	15 840	15 840	15 840	0	0	0	0	0	0
PÁLMAJOR	43 200	43 200	45 360	45 360	2 160	0	0	0	0	0
POGÁNYSZENTPÉTER	36 720	36 000	36 000	36 000	0	0	0	0	0	0
POLÁNY	6 480	7 200	7 200	7 200	0	0	0	0	0	0
PORROG	15 120	15 120	15 120	15 120	0	0	0	0	0	0
PORROGSZENTKIRÁLY	7 200	4 320	0	0	-4 320	0	0	0	0	0
PUSZTAKOVÁCSI	77 040	77 040	77 040	77 040	0	0	0	0	0	0
RÁKSI	11 520	11 520	12 240	12 240	720	0	0	0	0	0
RINYABESENYŐ	17 280	17 280	7 200	7 200	-10 080	0	0	0	0	0
RINYASZENTKIRÁLY	0	0	0	0	0	0	0	0	0	0
RINYAÚJLAK	16 560	16 560	17 280	17 280	720	0	0	0	0	0
SÁGVÁR	223 920	221 040	222 480	222 480	1 440	0	0	0	0	0
SÁVOLY	113 040	110 880	110 880	110 880	0	0	0	0	0	0
SEGESD	246 240	246 240	246 240	246 240	0	0	0	0	0	0
SÉRSEKSZÖLŐS	0	0	0	0	0	0	0	0	0	0
SIMONFA	21 600	21 600	22 320	22 320	720	0	0	0	0	0
SIÓFOK	2 103 120	2 103 120	2 078 640	2 078 640	-24 480	239 617 440	239 617 440	239 617 440	239 617 440	0
SOMODOR	19 440	15 120	15 120	15 120	0	0	0	0	0	0

A HELYI ÖNKORMÁNYZATOK 2003. ÉVI TERVEZETT-TÉNYLEGES NORMATÍV MÓDON ELOSZTOTT, KÖTÖTT FELHASZNÁLÁSÚ TÁMOGATÁSOK ELSZÁMOLÁSA

SOMOGY MEGYE

Megyekód: 14

Önkormányzat	Pedagógiai szakmai szolgáltatás					Helyi önkormányzati hivatásos tüzoltóságok támogatása				
	Állami hozzájárulás, Ft					Állami hozzájárulás, Ft				
	Tervezett	Módosított	Tényleges	Felhasznált	Eltérés	Tervezett	Módosított	Tényleges	Felhasznált	Eltérés
SOMOGYASZALÓ	18 000	18 000	18 000	18 000	0	0	0	0	0	0
SOMOGYBABOD	0	0	0	0	0	0	0	0	0	0
SOMOGYDÖRÖCSKE	7 920	7 920	5 760	5 760	-2 160	0	0	0	0	0
SOMOGYFAJSZ	74 160	74 160	71 280	71 280	-2 880	0	0	0	0	0
SOMOGYGESZTI	40 320	36 720	36 720	36 720	0	0	0	0	0	0
SOMOGYJÁD	262 080	262 080	260 640	260 640	-1 440	0	0	0	0	0
SOMOGYMEGGYES	38 880	38 880	38 880	38 880	0	0	0	0	0	0
SOMOGYSÁMSON	179 280	159 120	159 120	159 120	0	0	0	0	0	0
SOMOGYSÁRD	156 240	154 800	152 640	152 640	-2 160	0	0	0	0	0
SOMOGYSZENTPÁL	18 720	18 720	18 720	18 720	0	0	0	0	0	0
SOMOGYSZIL	72 720	72 720	72 720	72 720	0	0	0	0	0	0
SOMOGYSZOB	162 000	162 000	161 280	161 280	-720	0	0	0	0	0
SOMOGYTŰR	0	0	0	0	0	0	0	0	0	0
SOMOGYUDVARHELY	108 000	107 280	105 840	102 000	-5 280	0	0	0	0	0
SOMOGYVÁMOS	49 680	48 960	48 240	48 240	-720	0	0	0	0	0
SOMOGYVÁR	208 800	210 960	210 960	210 960	0	0	0	0	0	0
SZABÁS	48 960	48 240	46 800	46 800	-1 440	0	0	0	0	0
SZENNA	138 960	138 960	138 960	138 960	0	0	0	0	0	0
SZENTA	21 600	21 600	20 880	20 880	-720	0	0	0	0	0
SZENTBALÁZS	162 000	162 000	158 400	158 400	-3 600	0	0	0	0	0
SZENTGÁLOSKÉR	32 400	31 680	31 680	31 680	0	0	0	0	0	0
SZOLÁD	10 080	10 080	10 080	10 080	0	0	0	0	0	0
SZŐLŐSGYÖRÖK	98 640	98 640	98 640	98 640	0	0	0	0	0	0
SZULOK	63 360	63 360	64 800	64 800	1 440	0	0	0	0	0

A HELYI ÖNKORMÁNYZATOK 2003. ÉVI TERVEZETT-TÉNYLEGES NORMATÍV MÓDON ELOSZTOTT, KÖTÖTT FELHASZNÁLÁSÚ TÁMOGATÁSOK ELSZÁMOLÁSA

SOMOGY MEGYE

Megyekód: 14

Önkormányzat	Pedagógiai szakmai szolgáltatás					Helyi önkormányzati hivatásos tűzoltóságok támogatása				
	Állami hozzájárulás, Ft					Állami hozzájárulás, Ft				
	Tervezett	Módosított	Tényleges	Felhasznált	Eltérés	Tervezett	Módosított	Tényleges	Felhasznált	Eltérés
TAB	449 280	449 280	442 080	442 080	-7 200	0	0	0	0	0
TAPSONY	46 800	43 200	41 760	41 760	-1 440	0	0	0	0	0
TARANY	133 920	133 920	127 440	127 440	-6 480	0	0	0	0	0
TASZÁR	273 600	273 600	276 480	276 480	2 880	0	0	0	0	0
TÁSKA	13 680	13 680	14 400	14 400	720	0	0	0	0	0
TENGŐD	44 640	45 360	43 920	43 920	-1 440	0	0	0	0	0
TORVAJ	0	0	0	0	0	0	0	0	0	0
TÖRÖKKOPPÁNY	97 200	97 200	100 800	100 800	3 600	0	0	0	0	0
VÉSE	121 680	121 680	119 520	119 520	-2 160	0	0	0	0	0
VISZ	0	0	0	0	0	0	0	0	0	0
VÁZVÁR	87 120	89 280	90 000	90 000	720	0	0	0	0	0
VÖRS	15 120	15 120	15 120	15 120	0	0	0	0	0	0
ZALA	0	0	0	0	0	0	0	0	0	0
ZAMÁRDI	172 080	167 040	162 720	162 720	-4 320	0	0	0	0	0
ZÁKÁNY	104 400	104 400	107 280	107 280	2 880	0	0	0	0	0
ZÁKÁNYFALU	97 200	95 040	95 040	95 040	0	0	0	0	0	0
ZICS	18 720	17 280	17 280	17 280	0	0	0	0	0	0
ZIMÁNY	14 400	13 680	13 680	13 680	0	0	0	0	0	0
ZSELICKISLAK	0	0	0	0	0	0	0	0	0	0
ZSELICSZENTPÁL	0	0	0	0	0	0	0	0	0	0
MEGYE ÖNKORMÁNYZATAI ÖSSZESEN	41 438 160	41 258 160	40 994 640	40 560 700	-697 460	979 706 928	979 706 928	980 319 628	980 319 628	612 700

A HELYI ÖNKORMÁNYZATOK 2003. ÉVI TERVEZETT-TÉNYLEGES NORMATÍV MÓDON ELOSZTOTT, KÖTÖTT FELHASZNÁLÁSÚ TÁMOGATÁSOK ELSZÁMOLÁSA

SOMOGY MEGYE

Megyekód: 14

Önkormányzat	Egyes szociális feladatok kiegészítő támogatása					Lakossági települési folyékony hulladék ártalmatlanításának támogatása				
	Állami hozzájárulás, Ft					Állami hozzájárulás, Ft				
	Tervezett	Módosított	Tényleges	Felhasznált	Eltérés	Tervezett	Módosított	Tényleges	Felhasznált	Eltérés
MEGYEI ÖNKORMÁNYZAT	14 628 800	14 628 800	15 052 500	14 395 300	-233 500	0	0	0	0	0
ALSÓBOGÁT	0	0	0	0	0	6 300	6 300	1 050	1 050	-5 250
ANDOCS	0	0	0	0	0	0	0	0	0	0
ÁDÁND	0	0	0	0	0	0	0	0	0	0
BABÓCSA	0	0	0	0	0	0	0	0	0	0
BALATONBERÉNY	0	0	0	0	0	0	0	0	0	0
BALATONBOGLÁR	0	0	0	0	0	0	0	0	0	0
BALATONENDRÉD	0	0	0	0	0	0	0	0	0	0
BALATONFENYVES	0	0	0	0	0	0	0	0	0	0
BALATONFÖLDVÁR	0	0	0	0	0	0	0	0	0	0
BALATONKERESZTÚR	0	0	0	0	0	0	0	0	0	0
BALATONLELLE	0	0	0	0	0	0	0	0	0	0
BALATONMÁRIAFÜRDŐ	0	0	0	0	0	0	0	0	0	0
BALATONSZABADI	0	0	0	0	0	0	0	0	0	0
BALATONSZÁRSZÓ	0	0	0	0	0	0	0	0	0	0
BALATONSZEMES	0	0	0	0	0	0	0	0	0	0
BALATONSZENTGYÖRGY	22 300	22 300	22 300	22 300	0	0	0	0	0	0
BARCS	289 900	289 900	156 100	156 100	-133 800	0	0	0	0	0
BATÉ	0	0	0	0	0	0	0	0	0	0
BÁBONYMEGYER	0	0	0	0	0	0	0	0	0	0
BÁRDUDVARNOK	0	0	0	0	0	100 800	100 800	100 800	100 800	0
BEDEGKÉR	0	0	0	0	0	0	0	0	0	0
BELEG	0	0	0	0	0	0	0	0	0	0
BERZENCE	0	0	0	0	0	0	0	0	0	0

A HELYI ÖNKORMÁNYZATOK 2003. ÉVI TERVEZETT-TÉNYLEGES NORMATÍV MÓDON ELOSZTOTT, KÖTÖTT FELHASZNÁLÁSÚ TÁMOGATÁSOK ELSZÁMOLÁSA

SOMOGY MEGYE

Megyekód: 14

Önkormányzat	Egyes szociális feladatok kiegészítő támogatása					Lakossági települési folyékony hulladék ártalmatlanításának támogatása				
	Állami hozzájárulás, Ft					Állami hozzájárulás, Ft				
	Tervezett	Módosított	Tényleges	Felhasznált	Eltérés	Tervezett	Módosított	Tényleges	Felhasznált	Eltérés
BÉLAVÁR	0	0	0	0	0	0	0	0	0	0
BODROG	0	0	0	0	0	21 000	21 000	4 725	4 725	-16 275
BOLHÁS	0	0	0	0	0	0	0	0	0	0
BOLHÓ	0	0	0	0	0	0	0	0	0	0
BÖHÖNYE	44 600	0	0	0	0	0	0	0	0	0
BUZSÁK	0	0	0	0	0	0	0	0	0	0
CSOKONYAVISONTA	133 800	133 800	133 800	133 800	0	0	0	0	0	0
CSOMA	0	0	0	0	0	0	0	0	0	0
CSÖKÖLY	0	0	0	0	0	0	0	0	0	0
CSURGÓ	0	0	0	0	0	0	0	0	0	0
DARÁNY	0	0	0	0	0	0	0	0	0	0
ECSENY	0	0	0	0	0	0	0	0	0	0
EDDE	0	0	0	0	0	6 300	6 300	0	0	-6 300
FELSŐMOC SOLÁD	0	0	0	0	0	0	0	0	0	0
FONYÓD	133 800	133 800	133 800	133 800	0	0	0	0	0	0
GAMÁS	0	0	0	0	0	0	0	0	0	0
GIGE	0	0	0	0	0	0	0	11 550	11 550	11 550
GÖLLE	0	0	0	0	0	0	0	0	0	0
GÖRGETEG	0	0	0	0	0	0	0	81 900	81 900	81 900
GYÉKÉNYES	0	0	0	0	0	0	0	0	0	0
HÁCS	0	0	0	0	0	0	0	0	0	0
HÁROMFA	0	0	0	0	0	0	0	0	0	0
HEDREHELY	0	0	0	0	0	0	0	0	0	0
HENCSE	0	0	0	0	0	0	0	0	0	0

A HELYI ÖNKORMÁNYZATOK 2003. ÉVI TERVEZETT-TÉNYLEGES NORMATÁV MÓDON ELOSZTOTT, KÖTÖTT FELHASZNÁLÁSÚ TÁMOGATÁSOK ELSZÁMOLÁSA

SOMOGY MEGYE

Megyekód: 14

Önkormányzat	Egyes szociális feladatok kiegészítő támogatása					Lakossági települési folyékony hulladék ártalmatlanításának támogatása				
	Állami hozzájárulás, Ft					Állami hozzájárulás, Ft				
	Tervezett	Módosított	Tényleges	Felhasznált	Eltérés	Tervezett	Módosított	Tényleges	Felhasznált	Eltérés
HETES	0	0	0	0	0	239 925	239 925	197 400	197 400	-42 525
HOLLÁD	0	0	0	0	0	0	0	0	0	0
HOMOKSZENTGYÖRGY	0	0	0	0	0	0	0	0	0	0
IGAL	22 300	22 300	22 300	22 300	0	189 000	189 000	189 000	189 000	0
IHAROS	0	0	0	0	0	0	0	0	0	0
IHAROSBERÉNY	0	0	0	0	0	0	0	0	0	0
INKE	111 500	111 500	111 500	111 500	0	105 000	105 000	105 000	105 000	0
ISTVÁNDI	0	0	0	0	0	0	0	0	0	0
JÁKÓ	0	0	0	0	0	52 500	52 500	31 500	31 500	-21 000
JUTA	0	0	0	0	0	5 250	5 250	0	0	-5 250
KADARKÚT	0	0	0	0	0	583 800	583 800	583 800	583 800	0
KAPOLY	0	0	0	0	0	0	0	0	0	0
KAPOSFŐ	0	0	0	0	0	0	0	0	0	0
KAPOSMÉRŐ	0	0	0	0	0	504 000	504 000	350 700	350 700	-153 300
KAPOSSZERDAHELY	0	0	0	0	0	0	0	0	0	0
KAPOSÚJLAK	0	0	0	0	0	63 000	63 000	81 900	81 900	18 900
KAPOSVÁR	1 427 200	2 609 100	2 609 100	2 609 100	0	951 300	951 300	951 300	951 300	0
KARÁD	0	0	0	0	0	173 880	173 880	173 880	173 880	0
KÁLMÁNCSA	0	0	0	0	0	0	0	0	0	0
KÁNYA	0	0	0	0	0	0	0	0	0	0
KÉTHELY	0	0	0	0	0	0	0	0	0	0
KISBAJOM	0	0	0	0	0	0	0	0	0	0
KISBÁRAPÁTI	0	0	0	0	0	0	0	0	0	0
KISKORPÁD	0	0	0	0	0	0	0	17 850	17 850	17 850

A HELYI ÖNKORMÁNYZATOK 2003. ÉVI TERVEZETT-TÉNYLEGES NORMATÍV MÓDON ELOSZTOTT, KÖTÖTT FELHASZNÁLÁSÚ TÁMOGATÁSOK ELSZÁMOLÁSA

SOMOGY MEGYE

Megyekód: 14

Önkormányzat	Egyes szociális feladatok kiegészítő támogatása					Lakossági települési folyékony hulladék ártalmatlanításának támogatása				
	Állami hozzájárulás, Ft					Állami hozzájárulás, Ft				
	Tervezett	Módosított	Tényleges	Felhasznált	Eltérés	Tervezett	Módosított	Tényleges	Felhasznált	Eltérés
KÖTCSE	0	0	0	0	0	0	0	0	0	0
KÖRÖSHEGY	0	0	0	0	0	0	0	0	0	0
KUTAS	0	0	0	0	0	0	0	0	0	0
LAD	0	0	0	0	0	0	0	0	0	0
LAKÓCSA	0	0	0	0	0	0	0	0	0	0
LÁBOD	156 100	156 100	66 900	66 900	-89 200	315 000	315 000	396 900	396 900	81 900
LÁTRÁNY	0	0	0	0	0	0	0	113 820	113 820	113 820
LENGYELTÓTI	0	0	0	0	0	0	0	0	0	0
LULLA	0	0	0	0	0	10 500	10 500	3 675	3 675	-6 825
MAGYARATÁD	0	0	0	0	0	0	0	0	0	0
MAGYAREGRES	0	0	0	0	0	0	0	0	0	0
MARCALI	602 100	602 100	602 100	602 100	0	63 000	63 000	35 385	35 385	-27 615
MERNYE	0	0	0	0	0	0	0	0	0	0
MESZTEGNYŐ	0	0	0	0	0	0	0	0	0	0
MEZŐCSOKONYA	111 500	111 500	111 500	111 500	0	0	0	0	0	0
MIKE	0	0	0	0	0	0	0	0	0	0
NAGYATÁD	892 000	892 000	892 000	892 000	0	0	0	0	0	0
NAGYBAJOM	66 900	66 900	66 900	66 900	0	336 000	336 000	571 725	571 725	235 725
NAGYBERÉNY	0	0	0	0	0	0	0	0	0	0
NAGYBERKI	0	0	0	0	0	0	0	0	0	0
NAGYCSEPELY	0	0	0	0	0	0	0	0	0	0
NAGYKORPÁD	0	0	0	0	0	15 750	15 750	15 750	15 750	0
NÁGOCS	0	0	0	0	0	0	0	0	0	0
NEMESDÉD	0	0	0	0	0	0	0	0	0	0

A HELYI ÖNKORMÁNYZATOK 2003. ÉVI TERVEZETT-TÉNYLEGES NORMATÍV MÓDON ELOSZTOTT, KÖTÖTT FELHASZNÁLÁSÚ TÁMOGATÁSOK ELSZÁMOLÁSA

SOMOGY MEGYE

Megyekód: 14

Önkormányzat	Egyes szociális feladatok kiegészítő támogatása					Lakossági települési folyékony hulladék ártalmatlanításának támogatása				
	Állami hozzájárulás, Ft					Állami hozzájárulás, Ft				
	Tervezett	Módosított	Tényleges	Felhasznált	Eltérés	Tervezett	Módosított	Tényleges	Felhasznált	Eltérés
NEMESVID	0	0	0	0	0	0	0	0	0	0
NIKLA	0	0	0	0	0	0	0	0	0	0
ORDACSEHI	0	0	0	0	0	0	0	0	0	0
OSZTOPÁN	0	0	0	0	0	94 500	94 500	79 800	79 800	-14 700
ÖREGLAK	0	0	0	0	0	0	0	0	0	0
ÖTVÖSKÓNYI	0	0	0	0	0	0	0	0	0	0
ÖRTILOS	0	0	0	0	0	0	0	0	0	0
PÁLMAJOR	0	0	0	0	0	0	0	0	0	0
POGÁNYSZENTPÉTER	0	0	0	0	0	0	0	0	0	0
POLÁNY	0	0	0	0	0	0	0	0	0	0
PORROG	0	0	0	0	0	0	0	0	0	0
PORROGSZENTKIRÁLY	0	0	0	0	0	0	0	0	0	0
PUSZTAKOVÁCSI	0	0	0	0	0	0	0	0	0	0
RÁKSI	0	0	0	0	0	0	0	0	0	0
RINYABESENYŐ	0	0	0	0	0	0	0	0	0	0
RINYASZENTKIRÁLY	0	0	0	0	0	0	0	4 725	4 725	4 725
RINYAÚJLAK	0	0	0	0	0	0	0	0	0	0
SÁGVÁR	0	0	0	0	0	0	0	0	0	0
SÁVOLY	0	0	0	0	0	0	0	0	0	0
SEGESD	0	0	0	0	0	63 000	63 000	42 210	42 210	-20 790
SÉRSEKSZÖLŐS	0	0	0	0	0	10 500	10 500	0	0	-10 500
SIMONFA	0	0	0	0	0	0	0	0	0	0
SIÓFOK	669 000	669 000	334 500	334 500	-334 500	0	0	0	0	0
SOMODOR	0	0	0	0	0	0	0	0	0	0

A HELYI ÖNKORMÁNYZATOK 2003. ÉVI TERVEZETT-TÉNYLEGES NORMATÍV MÓDON ELOSZTOTT, KÖTÖTT FELHASZNÁLÁSÚ TÁMOGATÁSOK ELSZÁMOLÁSA

SOMOGY MEGYE

Megyekód: 14

Önkormányzat	Egyes szociális feladatok kiegészítő támogatása					Lakossági települési folyékony hulladék ártalmatlanításának támogatása				
	Állami hozzájárulás, Ft					Állami hozzájárulás, Ft				
	Tervezett	Módosított	Tényleges	Felhasznált	Eltérés	Tervezett	Módosított	Tényleges	Felhasznált	Eltérés
SOMOGYASZALÓ	0	0	0	0	0	0	0	0	0	0
SOMOGYBABOD	0	0	0	0	0	0	0	23 100	23 100	23 100
SOMOGYDÖRÖCSKE	0	0	0	0	0	0	0	0	0	0
SOMOGYFAJSZ	0	0	0	0	0	0	0	0	0	0
SOMOGYGESZTI	0	0	0	0	0	0	0	0	0	0
SOMOGYJÁD	156 100	156 100	156 100	156 100	0	105 000	105 000	28 350	28 350	-76 650
SOMOGYMEGGYES	0	0	0	0	0	0	0	0	0	0
SOMOGYSÁMSON	0	0	0	0	0	0	0	0	0	0
SOMOGYSÁRD	0	0	0	0	0	0	0	0	0	0
SOMOGYSZENTPÁL	0	0	0	0	0	0	0	0	0	0
SOMOGYSZIL	0	0	0	0	0	63 000	63 000	58 275	58 275	-4 725
SOMOGYSZOB	0	0	0	0	0	0	0	0	0	0
SOMOGYTÚR	0	0	0	0	0	0	0	16 905	16 905	16 905
SOMOGYUDVARHELY	0	0	0	0	0	0	0	0	0	0
SOMOGYVÁMOS	0	0	0	0	0	0	63 000	80 850	80 850	17 850
SOMOGYVÁR	0	0	0	0	0	0	0	0	0	0
SZABÁS	0	0	0	0	0	18 900	18 900	18 900	18 900	0
SZENNA	0	0	0	0	0	0	0	0	0	0
SZENTA	0	0	0	0	0	0	0	0	0	0
SZENTBALÁZS	0	0	0	0	0	0	0	0	0	0
SZENTGÁLOSKÉR	0	0	0	0	0	0	0	0	0	0
SZOLÁD	0	0	0	0	0	0	0	0	0	0
SZŐLÖSGYÖRÖK	0	0	0	0	0	0	0	0	0	0
SZULOK	0	0	0	0	0	0	0	0	0	0

A HELYI ÖNKORMÁNYZATOK 2003. ÉVI TERVEZETT-TÉNYLEGES NORMATÍV MÓDON ELOSZTOTT, KÖTÖTT FELHASZNÁLÁSÚ TÁMOGATÁSOK ELSZÁMOLÁSA

SOMOGY MEGYE

Megyekód: 14

Önkormányzat	Egyes szociális feladatok kiegészítő támogatása					Lakossági települési folyékony hulladék ártalmatlanításának támogatása				
	Állami hozzájárulás, Ft					Állami hozzájárulás, Ft				
	Tervezett	Módosított	Tényleges	Felhasznált	Eltérés	Tervezett	Módosított	Tényleges	Felhasznált	Eltérés
TAB	0	0	0	0	0	10 500	10 500	4 200	4 200	-6 300
TAPSONY	0	0	0	0	0	0	0	0	0	0
TARANY	0	0	0	0	0	3 150	3 150	0	0	-3 150
TASZÁR	0	0	0	0	0	0	0	0	0	0
TÁSKA	0	0	0	0	0	0	0	0	0	0
TENGŐD	0	0	0	0	0	0	0	0	0	0
TORVAJ	0	0	0	0	0	10 500	10 500	4 200	4 200	-6 300
TÖRÖKKOPPÁNY	0	0	0	0	0	0	0	0	0	0
VÉSE	0	0	0	0	0	0	0	0	0	0
VISZ	0	0	0	0	0	0	0	4 515	4 515	4 515
VÁZVÁR	0	0	0	0	0	0	0	0	0	0
VÖRS	0	0	0	0	0	0	0	0	0	0
ZALA	0	0	0	0	0	10 500	10 500	5 775	5 775	-4 725
ZAMÁRDI	22 300	22 300	0	0	-22 300	0	0	0	0	0
ZÁKÁNY	0	0	0	0	0	0	0	0	0	0
ZÁKÁNYFALU	0	0	0	0	0	0	0	0	0	0
ZICS	0	0	0	0	0	0	0	0	0	0
ZIMÁNY	0	0	0	0	0	0	0	0	0	0
ZSELICKISLAK	0	0	0	0	0	0	0	14 175	14 175	14 175
ZSELICSZENTPÁL	0	0	0	0	0	0	0	26 880	26 880	26 880
MEGYE ÖNKORMÁNYZATAI ÖSSZESEN	19 490 200	20 627 500	20 471 400	19 814 200	-813 300	4 131 855	4 194 855	4 432 470	4 432 470	237 615

A HELYI ÖNKORMÁNYZATOK 2003. ÉVI TERVEZETT-TÉNYLEGES NORMATÍV MÓDON ELOSZTOTT, KÖTÖTT FELHASZNÁLÁSÚ TÁMOGATÁSOK ELSZÁMOLÁSA

SOMOGY MEGYE

Megyekód: 14

Önkormányzat	Kötött felhasználású támogatások összesen				
	Normatív állami hozzájárulás összesen, Ft				
	Tervezett	Módosított	Tényleges	Felhasznált	Eltérés
MEGYEI ÖNKORMÁNYZAT	214 416 224	214 416 224	215 327 104	213 234 971	-1 181 253
ALSÓBOGÁT	6 300	6 300	1 050	1 050	-5 250
ANDOCS	2 197 723	2 080 043	1 986 063	1 986 063	-93 980
ÁDÁND	2 887 306	2 871 146	2 960 366	2 960 366	89 220
BABÓCSA	3 778 113	3 764 113	3 768 033	3 768 033	3 920
BALATONBERÉNY	628 901	628 901	708 901	605 221	-23 680
BALATONBOGLÁR	8 441 029	8 458 789	8 458 789	8 458 789	0
BALATONENDRÉD	1 808 067	1 695 667	1 746 067	1 746 067	50 400
BALATONFENYVES	2 559 610	2 559 610	2 650 810	2 650 810	91 200
BALATONFÖLDVÁR	4 443 999	4 443 999	4 443 999	4 411 999	-32 000
BALATONKERESZTÚR	2 300 804	2 287 844	2 276 644	2 276 644	-11 200
BALATONLELLE	5 544 539	5 530 539	5 795 499	5 795 499	264 960
BALATONMÁRIAFÜRDŐ	306 600	306 600	306 600	306 600	0
BALATONSZABADI	3 817 588	3 817 588	3 927 588	3 927 588	110 000
BALATONSZÁRSZÓ	3 323 732	3 323 732	3 174 892	3 174 892	-148 840
BALATONSZEMES	2 156 757	2 412 957	2 553 677	2 553 677	140 720
BALATONSZENTGYÖRGY	3 823 231	3 823 231	3 714 111	3 714 111	-109 120
BARCS	187 696 836	189 160 196	186 185 876	186 185 876	-2 974 320
BATÉ	572 447	510 587	447 307	447 307	-63 280
BÁBONYMEGYER	1 264 645	1 250 145	1 271 185	1 271 185	21 040
BÁRDUDVARNOK	885 439	743 679	777 139	777 139	33 460
BEDEGKÉR	882 616	882 616	1 049 736	1 049 736	167 120
BELEG	730 758	730 758	740 118	740 118	9 360
BERZENCE	3 714 938	3 759 018	3 536 598	3 536 598	-222 420

A HELYI ÖNKORMÁNYZATOK 2003. ÉVI TERVEZETT-TÉNYLEGES NORMATÍV MÓDON ELOSZTOTT, KÖTÖTT FELHASZNÁLÁSÚ TÁMOGATÁSOK ELSZÁMOLÁSA

SOMOGY MEGYE

Megyekód: 14

Önkormányzat	Kötött felhasználású támogatások összesen				
	Normatív állami hozzájárulás összesen, Ft				
	Tervezett	Módosított	Tényleges	Felhasznált	Eltérés
BÉLAVÁR	162 360	162 360	133 360	133 360	-29 000
BODROG	21 000	21 000	4 725	4 725	-16 275
BOLHÁS	120 080	120 080	120 080	120 080	0
BOLHÓ	808 629	795 189	831 109	831 109	35 920
BÖHÖNYE	4 292 502	4 279 562	4 576 762	4 576 762	297 200
BUZSÁK	2 095 092	2 095 092	2 054 372	2 054 372	-40 720
CSOKONYAVISONTA	2 634 689	2 634 689	2 633 889	2 630 809	-3 880
CSOMA	165 240	165 240	137 680	137 680	-27 560
CSÖKÖLY	3 441 191	3 421 991	3 356 071	3 356 071	-65 920
CSURGÓ	12 116 185	13 093 285	12 801 105	12 801 105	-292 180
DARÁNY	3 018 322	3 018 322	3 412 102	3 412 102	393 780
ECSENY	130 980	130 260	130 260	130 260	0
EDDE	6 300	6 300	0	0	-6 300
FELSŐMOC SOLÁD	1 387 138	1 286 978	1 286 978	1 286 978	0
FONYÓD	6 403 060	6 403 060	6 070 560	6 070 560	-332 500
GAMÁS	2 254 281	2 254 281	2 257 021	2 257 021	2 740
GIGE	0	0	11 550	11 550	11 550
GÖLLE	2 897 712	2 897 712	2 737 612	2 737 612	-160 100
GÖRGETEG	3 115 548	3 048 908	3 386 808	3 386 808	337 900
GYÉKÉNYES	1 685 789	1 685 789	1 789 969	1 789 969	104 180
HÁCS	202 180	202 180	170 900	170 900	-31 280
HÁROMFA	1 941 571	1 941 571	1 941 571	1 941 571	0
HEDREHELY	1 121 497	1 121 497	1 111 657	1 111 657	-9 840
HENCSE	263 400	263 400	295 400	295 400	32 000

A HELYI ÖNKORMÁNYZATOK 2003. ÉVI TERVEZETT-TÉNYLEGES NORMATÍV MÓDON ELOSZTOTT, KÖTÖTT FELHASZNÁLÁSÚ TÁMOGATÁSOK ELSZÁMOLÁSA

SOMOGY MEGYE

Megyekód: 14

Önkormányzat	Kötött felhasználású támogatások összesen				
	Normatív állami hozzájárulás összesen, Ft				
	Tervezett	Módosított	Tényleges	Felhasznált	Eltérés
HETES	2 241 498	2 241 498	2 646 973	2 646 973	405 475
HOLLÁD	162 360	162 360	194 360	194 360	32 000
HOMOKSZENTGYÖRGY	2 060 255	2 060 255	2 341 055	2 341 055	280 800
IGAL	5 195 705	5 167 705	5 102 585	5 102 585	-65 120
IHAROS	203 000	203 720	203 720	203 720	0
IHAROSBERÉNY	2 661 786	2 930 586	3 215 866	3 215 866	285 280
INKE	3 100 618	3 100 618	3 061 418	3 061 418	-39 200
ISTVÁNDI	1 035 265	975 825	987 025	987 025	11 200
JÁKÓ	707 260	665 340	718 020	718 020	52 680
JUTA	659 116	659 116	643 386	643 386	-15 730
KADARKÚT	13 049 670	13 049 670	13 044 070	13 044 070	-5 600
KAPOLY	477 711	355 471	364 591	364 591	9 120
KAPOSFŐ	4 323 250	4 210 210	4 151 010	4 151 010	-59 200
KAPOSMÉRŐ	4 099 656	4 098 216	3 727 636	3 727 636	-370 580
KAPOSSZERDAHELY	635 837	635 837	671 917	671 917	36 080
KAPOSÚJLAK	63 000	63 000	81 900	81 900	18 900
KAPOSVÁR	449 646 183	447 620 883	446 750 536	445 229 365	-2 391 518
KARÁD	2 999 259	2 999 259	2 711 259	2 711 259	-288 000
KÁLMÁNCSA	634 856	634 856	613 016	613 016	-21 840
KÁNYA	364 234	364 234	330 314	330 314	-33 920
KÉTHELY	3 317 086	3 317 086	3 159 006	3 159 006	-158 080
KISBAJOM	270 500	270 500	270 500	270 500	0
KISBÁRAPÁTI	1 815 312	1 774 672	1 808 112	1 808 112	33 440
KISKORPÁD	348 600	348 600	380 950	380 950	32 350

A HELYI ÖNKORMÁNYZATOK 2003. ÉVI TERVEZETT-TÉNYLEGES NORMATÍV MÓDON ELOSZTOTT, KÖTÖTT FELHASZNÁLÁSÚ TÁMOGATÁSOK ELSZÁMOLÁSA

SOMOGY MEGYE

Megyekód: 14

Önkormányzat	Kötött felhasználású támogatások összesen				
	Normatív állami hozzájárulás összesen, Ft				
	Tervezett	Módosított	Tényleges	Felhasznált	Eltérés
KÖTCSE	950 447	950 447	950 447	950 447	0
KÖRÖSHEGY	2 230 983	2 230 983	2 320 183	2 320 183	89 200
KUTAS	3 954 335	3 954 335	4 165 135	4 165 135	210 800
LAD	1 280 526	1 273 326	1 161 086	1 161 086	-112 240
LAKÓCSA	1 743 914	1 743 914	1 753 594	1 753 594	9 680
LÁBOD	4 235 101	4 107 101	4 060 441	4 060 441	-46 660
LÁTRÁNY	3 470 874	3 470 874	3 227 254	3 227 254	-243 620
LENGYELTÓTI	5 953 822	5 930 302	5 965 702	5 965 702	35 400
LULLA	10 500	10 500	3 675	3 675	-6 825
MAGYARATÁD	1 754 307	1 747 587	1 747 587	1 747 587	0
MAGYAREGRES	297 832	297 832	297 832	297 832	0
MARCALI	219 549 439	219 549 439	219 235 224	219 235 224	-314 215
MERNYE	3 083 805	3 083 805	3 201 885	3 201 885	118 080
MESZTEGNYŐ	3 042 603	3 042 603	3 499 483	3 499 483	456 880
MEZŐCSOKONYA	2 121 504	2 044 704	1 859 024	1 859 024	-185 680
MIKE	869 187	869 187	855 907	855 907	-13 280
NAGYATÁD	171 929 059	171 208 019	174 068 939	174 068 939	2 860 920
NAGYBAJOM	9 651 400	9 506 280	10 151 485	10 151 485	645 205
NAGYBERÉNY	2 217 907	2 217 907	2 217 907	1 997 720	-220 187
NAGYBERKI	4 915 998	4 901 998	5 108 458	5 108 458	206 460
NAGYCSEPELY	101 140	86 640	78 000	78 000	-8 640
NAGYKORPÁD	638 729	638 729	1 067 369	1 067 369	428 640
NÁGOCS	1 090 464	1 090 464	1 001 591	1 001 591	-88 873
NEMESDÉD	1 388 589	1 388 589	1 949 909	1 949 909	561 320

A HELYI ÖNKORMÁNYZATOK 2003. ÉVI TERVEZETT-TÉNYLEGES NORMATÍV MÓDON ELOSZTOTT, KÖTÖTT FELHASZNÁLÁSÚ TÁMOGATÁSOK ELSZÁMOLÁSA

SOMOGY MEGYE

Megyekód: 14

Önkormányzat	Kötött felhasználású támogatások összesen				
	Normatív állami hozzájárulás összesen, Ft				
	Tervezett	Módosított	Tényleges	Felhasznált	Eltérés
NEMESVID	1 635 214	1 635 214	1 635 214	1 635 214	0
NIKLA	1 884 780	1 884 780	1 831 180	1 831 180	-53 600
ORDACSEHI	487 053	485 613	356 393	356 393	-129 220
OSZTOPÁN	1 757 053	1 869 053	1 829 353	1 829 353	-39 700
ÖREGLAK	2 826 172	2 816 572	3 021 292	3 021 292	204 720
ÖTVÖSKÓNYI	1 253 676	1 253 676	1 249 996	1 249 996	-3 680
ÖRTILOS	200 840	200 840	200 840	200 840	0
PÁLMAJOR	794 017	794 017	913 777	913 777	119 760
POGÁNYSZENTPÉTER	629 637	629 317	629 317	629 317	0
POLÁNY	98 980	99 700	99 700	99 700	0
PORROG	232 120	232 120	232 120	232 120	0
PORROGSZENTKIRÁLY	128 207	77 227	35 200	35 200	-42 027
PUSZTAKOVÁCSI	1 233 065	1 233 065	1 216 665	1 216 665	-16 400
RÁKSI	100 520	100 520	101 240	101 240	720
RINYABESENŐ	295 966	295 966	275 000	275 000	-20 966
RINYASZENTKIRÁLY	0	0	4 725	4 725	4 725
RINYAÚJLAK	201 560	172 560	205 280	205 280	32 720
SÁGVÁR	3 139 154	3 111 074	3 684 914	3 684 914	573 840
SÁVOLY	1 959 359	1 886 399	1 886 399	1 886 399	0
SEGESD	4 333 267	4 319 267	4 380 077	4 380 077	60 810
SÉRSEKSZÖLŐS	10 500	10 500	0	0	-10 500
SIMONFA	270 600	270 600	139 820	139 820	-130 780
SIÓFOK	272 039 034	272 039 034	276 256 254	276 256 254	4 217 220
SOMODOR	313 567	234 047	234 047	234 047	0

A HELYI ÖNKORMÁNYZATOK 2003. ÉVI TERVEZETT-TÉNYLEGES NORMATÍV MÓDON ELOSZTOTT, KÖTÖTT FELHASZNÁLÁSÚ TÁMOGATÁSOK ELSZÁMOLÁSA

SOMOGY MEGYE

Megyekód: 14

Önkormányzat	Kötött felhasználású támogatások összesen				
	Normatív állami hozzájárulás összesen, Ft				
	Tervezett	Módosított	Tényleges	Felhasznált	Eltérés
SOMOGYASZALÓ	60 500	60 500	60 500	60 500	0
SOMOGYBABOD	0	0	23 100	23 100	23 100
SOMOGYDÖRÖCSKE	21 920	21 920	5 760	5 760	-16 160
SOMOGYFAJSZ	1 469 521	1 455 521	1 502 641	1 502 641	47 120
SOMOGYGESZTI	708 377	703 577	703 577	703 577	0
SOMOGYJÁD	3 942 403	3 942 403	4 197 813	4 197 813	255 410
SOMOGYMEGGYES	661 559	659 159	659 159	659 159	0
SOMOGYSÁMSON	3 129 854	3 124 494	3 108 494	3 108 494	-16 000
SOMOGYSÁRD	2 712 324	2 691 684	2 806 724	2 806 724	115 040
SOMOGYSZENTPÁL	299 720	271 220	271 220	271 220	0
SOMOGYSZIL	1 211 201	1 211 201	1 490 876	1 490 876	279 675
SOMOGYSZOB	2 505 785	2 505 785	2 485 065	2 485 065	-20 720
SOMOGYTŰR	0	0	16 905	16 905	16 905
SOMOGYUDVARHELY	1 841 686	1 774 566	1 804 726	1 800 886	26 320
SOMOGYVÁMOS	828 690	889 770	952 500	952 500	62 730
SOMOGYVÁR	2 982 216	3 055 576	3 055 576	3 055 576	0
SZABÁS	801 108	785 188	766 848	766 848	-18 340
SZENNA	2 567 503	2 567 503	2 854 303	2 854 303	286 800
SZENTA	422 348	422 348	407 628	407 628	-14 720
SZENTBALÁZS	2 933 666	2 933 666	2 901 266	2 901 266	-32 400
SZENTGÁLOSKÉR	463 393	461 473	459 073	459 073	-2 400
SZOLÁD	102 580	102 580	102 580	102 580	0
SZŐLŐSGYÖRÖK	1 715 359	1 715 359	1 658 559	1 658 559	-56 800
SZULOK	1 226 002	1 226 002	1 242 242	1 242 242	16 240

A HELYI ÖNKORMÁNYZATOK 2003. ÉVI TERVEZETT-TÉNYLEGES NORMATÍV MÓDON ELOSZTOTT, KÖTÖTT FELHASZNÁLÁSÚ TÁMOGATÁSOK ELSZÁMOLÁSA

SOMOGY MEGYE

Megyekód: 14

Önkormányzat	Kötött felhasználású támogatások összesen				
	Normatív állami hozzájárulás összesen, Ft				
	Tervezett	Módosított	Tényleges	Felhasznált	Eltérés
TAB	7 664 014	7 664 014	8 389 360	8 389 360	725 346
TAPSONY	904 389	756 589	1 011 149	1 011 149	254 560
TARANY	2 242 756	2 242 756	2 163 526	2 163 526	-79 230
TASZÁR	3 881 895	3 853 895	4 001 075	4 001 075	147 180
TÁSKA	70 680	70 680	199 400	199 400	128 720
TENGŐD	797 599	799 519	799 279	799 279	-240
TORVAJ	10 500	10 500	4 200	4 200	-6 300
TÖRÖKKOPPÁNY	1 611 508	1 611 508	1 640 308	1 640 308	28 800
VÉSE	2 367 509	2 367 509	2 216 149	2 216 149	-151 360
VISZ	0	0	4 515	4 515	4 515
VÁZVÁR	1 579 896	1 610 856	1 677 176	1 677 176	66 320
VÖRS	107 620	107 620	125 120	125 120	17 500
ZALA	10 500	10 500	5 775	5 775	-4 725
ZAMÁRDI	2 389 978	2 296 938	2 240 718	2 240 718	-56 220
ZÁKÁNY	1 823 001	1 823 001	1 675 881	1 675 881	-147 120
ZÁKÁNYFALU	1 692 421	1 678 261	1 677 061	1 677 061	-1 200
ZICS	220 827	191 387	223 387	223 387	32 000
ZIMÁNY	231 400	230 680	166 680	166 680	-64 000
ZSELICKISLAK	0	0	14 175	14 175	14 175
ZSELICSZENTPÁL	0	0	26 880	26 880	26 880
MEGYE ÖNKORMÁNYZATAI ÖSSZESEN	1 811 065 979	1 809 326 979	1 818 404 787	1 814 428 696	5 101 717

A HELYI ÖNKORMÁNYZATOK 2003. ÉVI TERVEZETT-TÉNYLEGES NORMATÍV MÓDON ELOSZTOTT, KÖTÖTT FELHASZNÁLÁSÚ TÁMOGATÁSOK ELSZÁMOLÁSA

SZABOLCS-SZATMÁR-BEREG MEGYE

Megyekód: 15

Önkormányzat	Pedagógus szakvizsga, továbbképzés					Pedagógusok szakkönyvvásárlása				
	Állami hozzájárulás, Ft					Állami hozzájárulás, Ft				
	Tervezett	Módosított	Tényleges	Felhasznált	Eltérés	Tervezett	Módosított	Tényleges	Felhasznált	Eltérés
MEGYEI ÖNKORMÁNYZAT	7 250 000	7 250 000	7 670 500	7 670 500	420 500	7 476 000	7 476 000	7 420 000	7 420 000	-56 000
AJAK	899 000	899 000	899 000	899 000	0	868 000	868 000	840 000	840 000	-28 000
ANARCS	333 500	333 500	0	0	-333 500	322 000	322 000	0	0	-322 000
APAGY	333 500	333 500	333 500	333 500	0	322 000	322 000	322 000	322 000	0
ARANYOSAPÁTI	377 000	377 000	377 000	377 000	0	378 000	378 000	378 000	378 000	0
BAKTALÓRÁNTHÁZA	2 566 500	2 566 500	2 479 500	2 479 500	-87 000	2 436 000	2 436 000	2 310 000	2 310 000	-126 000
BALKÁNY	1 421 000	1 421 000	1 450 000	1 450 000	29 000	1 400 000	1 400 000	1 400 000	1 400 000	0
BALSA	188 500	188 500	188 500	188 500	0	182 000	182 000	182 000	182 000	0
BARABÁS	174 000	174 000	174 000	174 000	0	168 000	168 000	168 000	168 000	0
BÁTORLIGET	159 500	159 500	159 500	159 500	0	168 000	98 000	98 000	98 000	0
BENK	58 000	58 000	58 000	58 000	0	56 000	56 000	56 000	56 000	0
BEREGDARÓC	188 500	188 500	188 500	188 500	0	182 000	182 000	182 000	182 000	0
BEREGSURÁNY	188 500	188 500	188 500	188 500	0	182 000	182 000	182 000	182 000	0
BERKESZ	87 000	87 000	87 000	87 000	0	28 000	28 000	28 000	28 000	0
BESENYŐD	174 000	174 000	188 500	188 500	14 500	168 000	168 000	168 000	168 000	0
BESZTEREC	304 500	304 500	304 500	304 500	0	294 000	294 000	294 000	294 000	0
BIRI	232 000	232 000	232 000	232 000	0	224 000	224 000	224 000	224 000	0
BOTPALÁD	246 500	246 500	246 500	246 500	0	238 000	238 000	238 000	238 000	0
BÖKÖNY	638 000	638 000	638 000	638 000	0	630 000	630 000	630 000	630 000	0
BUJ	449 500	449 500	449 500	449 500	0	434 000	434 000	448 000	448 000	14 000
CÉGÉNYDÁNYÁD	217 500	217 500	217 500	217 500	0	210 000	210 000	210 000	210 000	0
CSAHOLC	203 000	203 000	203 000	203 000	0	196 000	182 000	182 000	182 000	0
CSARODA	290 000	290 000	290 000	290 000	0	280 000	280 000	252 000	252 000	-28 000
CSÁSZLÓ	29 000	29 000	29 000	29 000	0	28 000	28 000	28 000	28 000	0
CSEGŐLD	72 500	72 500	72 500	72 500	0	70 000	70 000	70 000	70 000	0
CSENGER	928 000	928 000	928 000	928 000	0	910 000	910 000	910 000	858 667	-51 333
CSENGERSIMA	203 000	203 000	188 500	188 500	-14 500	196 000	196 000	182 000	182 000	-14 000
CSENGERÚJFALU	217 500	217 500	217 500	217 500	0	196 000	196 000	196 000	196 000	0
DEMECSER	1 174 500	1 174 500	1 174 500	1 174 500	0	1 134 000	1 134 000	1 134 000	1 134 000	0
DOMBRÁD	841 000	841 000	797 500	797 500	-43 500	812 000	812 000	770 000	767 915	-44 085

A HELYI ÖNKORMÁNYZATOK 2003. ÉVI TERVEZETT-TÉNYLEGES NORMATÍV MÓDON ELOSZTOTT, KÖTÖTT FELHASZNÁLÁSÚ TÁMOGATÁSOK ELSZÁMOLÁSA

SZABOLCS-SZATMÁR-BEREG MEGYE

Megyekód: 15

Önkormányzat	Pedagógus szakvizsga, továbbképzés					Pedagógusok szakkönyvvásárlása				
	Állami hozzájárulás, Ft					Állami hozzájárulás, Ft				
	Tervezett	Módosított	Tényleges	Felhasznált	Eltérés	Tervezett	Módosított	Tényleges	Felhasznált	Eltérés
DÖGE	275 500	275 500	275 500	275 500	0	280 000	266 000	266 000	266 000	0
ENCSENC	435 000	435 000	435 000	435 000	0	364 000	364 000	336 000	336 000	-28 000
EPERJESKE	217 500	217 500	246 500	246 500	29 000	238 000	238 000	238 000	238 000	0
ÉRPATAK	261 000	261 000	261 000	261 000	0	252 000	252 000	252 000	252 000	0
FÁBIÁNHÁZA	435 000	435 000	435 000	435 000	0	420 000	420 000	420 000	420 000	0
FEHÉRGYARMAT	2 929 000	2 929 000	2 914 500	2 914 500	-14 500	3 010 000	3 010 000	3 010 000	3 010 000	0
FÉNYESLITKE	478 500	478 500	478 500	478 500	0	462 000	462 000	462 000	462 000	0
FÜLESD	14 500	14 500	14 500	14 500	0	28 000	28 000	28 000	28 000	0
GACSÁLY	188 500	188 500	188 500	188 500	0	182 000	182 000	182 000	182 000	0
GÁVAVENCSELLŐ	652 500	652 500	652 500	652 500	0	630 000	630 000	630 000	630 000	0
GELÉNES	130 500	130 500	130 500	128 248	-2 252	112 000	112 000	112 000	112 000	0
GEMZSE	232 000	232 000	232 000	232 000	0	224 000	224 000	224 000	224 000	0
GESZTERÉD	246 500	246 500	246 500	246 500	0	210 000	210 000	210 000	180 000	-30 000
GÉBERJÉN	217 500	217 500	217 500	217 500	0	210 000	210 000	210 000	210 000	0
GÉGÉNY	507 500	507 500	507 500	507 500	0	490 000	462 000	462 000	462 000	0
GULÁCS	232 000	232 000	101 500	101 500	-130 500	224 000	224 000	224 000	224 000	0
GYÖRTELEK	275 500	275 500	261 000	261 000	-14 500	266 000	266 000	238 000	238 000	-28 000
GYULAHÁZA	420 500	420 500	420 500	420 500	0	406 000	406 000	406 000	406 000	0
GYÜRE	261 000	261 000	261 000	261 000	0	252 000	252 000	252 000	252 000	0
HERMÁNSZEG	0	0	0	0	0	0	0	0	0	0
HODÁSZ	464 000	464 000	464 000	359 127	-104 873	462 000	462 000	462 000	462 000	0
IBRÁNY	1 160 000	1 160 000	1 160 000	1 160 000	0	1 120 000	1 120 000	1 120 000	1 120 000	0
ILK	275 500	275 500	275 500	275 500	0	266 000	266 000	266 000	266 000	0
JÁND	188 500	188 500	188 500	188 500	0	182 000	182 000	182 000	182 000	0
JÁNKMAJTIS	435 000	435 000	435 000	435 000	0	420 000	420 000	420 000	420 000	0
JÁRMI	290 000	290 000	188 500	188 500	-101 500	280 000	280 000	280 000	280 000	0
JÉKE	87 000	87 000	87 000	87 000	0	84 000	84 000	84 000	84 000	0
KÁLLÓSEMJÉN	638 000	638 000	638 000	638 000	0	616 000	616 000	616 000	616 000	0
KÁLMÁNHÁZA	275 500	275 500	275 500	275 500	0	280 000	280 000	280 000	280 000	0
KÁNTORJÁNOSI	406 000	406 000	420 500	420 500	14 500	378 000	378 000	364 000	364 000	-14 000

A HELYI ÖNKORMÁNYZATOK 2003. ÉVI TERVEZETT-TÉNYLEGES NORMATÍV MÓDON ELOSZTOTT, KÖTÖTT FELHASZNÁLÁSÚ TÁMOGATÁSOK ELSZÁMOLÁSA

SZABOLCS-SZATMÁR-BEREG MEGYE

Megyekód: 15

Önkormányzat	Pedagógus szakvizsga, továbbképzés					Pedagógusok szakkönyvvásárlása				
	Állami hozzájárulás, Ft					Állami hozzájárulás, Ft				
	Tervezett	Módosított	Tényleges	Felhasznált	Eltérés	Tervezett	Módosított	Tényleges	Felhasznált	Eltérés
KEMECSE	841 000	841 000	841 000	841 000	0	784 000	784 000	784 000	784 000	0
KÉK	449 500	449 500	362 500	362 500	-87 000	448 000	392 000	392 000	392 000	0
KÉKCSE	290 000	290 000	290 000	290 000	0	280 000	280 000	280 000	270 670	-9 330
KISAR	362 500	362 500	362 500	362 500	0	350 000	350 000	350 000	350 000	0
KISLÉTA	348 000	348 000	348 000	348 000	0	336 000	336 000	336 000	336 000	0
KISNAMÉNY	29 000	29 000	29 000	29 000	0	28 000	28 000	28 000	28 000	0
KISVARSÁNY	217 500	217 500	217 500	217 500	0	210 000	210 000	210 000	210 000	0
KISVÁRDA	5 611 500	5 611 500	5 568 000	5 568 000	-43 500	5 404 000	5 404 000	5 390 000	5 390 000	-14 000
KOCSORD	551 000	551 000	536 500	536 500	-14 500	546 000	546 000	546 000	546 000	0
KOMORÓ	304 500	304 500	304 500	304 500	0	294 000	294 000	294 000	294 000	0
KOTAJ	768 500	768 500	768 500	768 500	0	742 000	742 000	742 000	742 000	0
KÖLCSE	464 000	464 000	464 000	464 000	0	448 000	434 000	434 000	434 000	0
KÖMÖRŐ	29 000	29 000	29 000	29 000	0	70 000	70 000	70 000	70 000	0
LASKOD	203 000	203 000	217 500	217 500	14 500	196 000	196 000	196 000	196 000	0
LEVELEK	507 500	507 500	507 500	507 500	0	490 000	490 000	476 000	476 000	-14 000
LÓNYA	159 500	159 500	159 500	159 500	0	154 000	126 000	126 000	126 000	0
LÖVÖPETRI	29 000	29 000	29 000	29 000	0	14 000	14 000	14 000	14 000	0
MAGOSLIGET	0	0	0	0	0	42 000	42 000	42 000	42 000	0
MAGY	232 000	232 000	246 500	246 500	14 500	224 000	224 000	238 000	238 000	14 000
MÁNDOK	1 247 000	1 203 500	1 203 500	1 203 500	0	1 204 000	1 204 000	1 204 000	1 204 000	0
MÁRIAPÓCS	565 500	565 500	536 500	512 000	-53 500	532 000	532 000	476 000	453 833	-78 167
MÁROKPAPI	14 500	14 500	14 500	14 500	0	14 000	14 000	14 000	14 000	0
MÁTÉSZALKA	7 757 500	7 757 500	7 714 000	7 597 500	-160 000	7 294 000	7 294 000	7 126 000	6 951 826	-342 174
MÁTYUS	0	0	0	0	0	0	0	0	0	0
MEZŐLADÁNY	232 000	232 000	217 500	217 500	-14 500	224 000	224 000	224 000	224 000	0
MÉHTELEK	232 000	232 000	232 000	232 000	0	224 000	224 000	224 000	224 000	0
MÉRK	420 500	420 500	420 500	420 500	0	406 000	406 000	406 000	406 000	0
MILOTA	246 500	246 500	246 500	182 000	-64 500	238 000	238 000	238 000	238 000	0
NAGYAR	29 000	29 000	29 000	29 000	0	28 000	28 000	28 000	28 000	0
NAGYCSERKESZ	333 500	333 500	333 500	333 500	0	322 000	322 000	322 000	322 000	0

A HELYI ÖNKORMÁNYZATOK 2003. ÉVI TERVEZETT-TÉNYLEGES NORMATÍV MÓDON ELOSZTOTT, KÖTÖTT FELHASZNÁLÁSÚ TÁMOGATÁSOK ELSZÁMOLÁSA

SZABOLCS-SZATMÁR-BEREG MEGYE

Megyekód: 15

Önkormányzat	Pedagógus szakvizsga, továbbképzés					Pedagógusok szakkönyvvásárlása				
	Állami hozzájárulás, Ft					Állami hozzájárulás, Ft				
	Tervezett	Módosított	Tényleges	Felhasznált	Eltérés	Tervezett	Módosított	Tényleges	Felhasznált	Eltérés
NAGYDOBOS	478 500	478 500	478 500	478 500	0	462 000	462 000	462 000	462 000	0
NAGYECSÉD	1 203 500	1 203 500	1 218 000	1 218 000	14 500	1 176 000	1 120 000	1 120 000	1 120 000	0
NAGYHALÁSZ	1 160 000	1 160 000	1 160 000	1 160 000	0	1 134 000	1 134 000	1 092 000	1 055 833	-78 167
NAGYKÁLLÓ	3 494 500	3 494 500	3 407 500	3 407 500	-87 000	3 346 000	3 206 000	3 136 000	3 008 459	-197 541
NAGYSZEKERES	319 000	319 000	319 000	319 000	0	322 000	322 000	322 000	322 000	0
NAGYVARSÁNY	261 000	261 000	261 000	261 000	0	266 000	266 000	266 000	266 000	0
NAPKOR	594 500	594 500	594 500	594 500	0	560 000	560 000	560 000	560 000	0
NÁBRÁD	333 500	333 500	333 500	333 500	0	308 000	308 000	308 000	308 000	0
NYÁRBÁTOR	2 900 000	2 900 000	2 929 000	2 910 500	10 500	2 772 000	2 772 000	2 772 000	2 765 000	-7 000
NYÁRBÉLTEK	594 500	594 500	594 500	594 500	0	518 000	518 000	518 000	518 000	0
NYÁRBOGÁT	623 500	623 500	623 500	623 500	0	602 000	602 000	602 000	602 000	0
NYÁRBOGDÁNY	667 000	667 000	652 500	652 500	-14 500	630 000	630 000	630 000	630 000	0
NYÁRCSAHOLY	536 500	536 500	536 500	536 500	0	392 000	392 000	518 000	518 000	126 000
NYÁRCSÁSZÁRI	377 000	377 000	246 500	246 500	-130 500	238 000	238 000	224 000	224 000	-14 000
NYÁRDERZS	29 000	29 000	29 000	29 000	0	28 000	28 000	28 000	28 000	0
NYÁREGYHÁZA	32 306 000	32 306 000	32 335 000	32 335 000	29 000	31 598 000	31 598 000	31 416 000	31 371 000	-227 000
NYÁRGELSE	246 500	246 500	246 500	246 500	0	252 000	238 000	238 000	238 000	0
NYÁRGYULAJ	348 000	348 000	348 000	348 000	0	336 000	294 000	336 000	336 000	42 000
NYÁRIBRONY	261 000	261 000	261 000	261 000	0	252 000	252 000	252 000	252 000	0
NYÁRJÁKÓ	246 500	246 500	246 500	246 500	0	238 000	238 000	238 000	238 000	0
NYÁRKARÁSZ	464 000	478 500	478 500	478 500	0	448 000	448 000	448 000	448 000	0
NYÁRKÁTA	304 500	304 500	348 000	348 000	43 500	308 000	308 000	336 000	336 000	28 000
NYÁRKÉRCES	261 000	261 000	261 000	261 000	0	238 000	238 000	238 000	238 000	0
NYÁRLÖVŐ	203 000	203 000	203 000	203 000	0	196 000	196 000	196 000	196 000	0
NYÁRLUGOS	493 000	493 000	493 000	493 000	0	476 000	476 000	476 000	476 000	0
NYÁRMADA	884 500	884 500	899 000	899 000	14 500	882 000	882 000	882 000	882 000	0
NYÁRMEGGYES	551 000	551 000	551 000	551 000	0	560 000	532 000	532 000	532 000	0
NYÁRMIHÁLYDI	391 500	391 500	391 500	391 500	0	378 000	378 000	378 000	378 000	0
NYÁRPARASZNYA	217 500	217 500	217 500	217 500	0	224 000	224 000	224 000	224 000	0
NYÁRPAZONY	420 500	420 500	420 500	420 500	0	406 000	406 000	406 000	406 000	0

A HELYI ÖNKORMÁNYZATOK 2003. ÉVI TERVEZETT-TÉNYLEGES NORMATÍV MÓDON ELOSZTOTT, KÖTÖTT FELHASZNÁLÁSÚ TÁMOGATÁSOK ELSZÁMOLÁSA

SZABOLCS-SZATMÁR-BEREG MEGYE

Megyekód: 15

Önkormányzat	Pedagógus szakvizsga, továbbképzés					Pedagógusok szakkönyvvásárlása				
	Állami hozzájárulás, Ft					Állami hozzájárulás, Ft				
	Tervezett	Módosított	Tényleges	Felhasznált	Eltérés	Tervezett	Módosított	Tényleges	Felhasznált	Eltérés
NYÁRPILIS	159 500	159 500	159 500	159 500	0	154 000	154 000	154 000	154 000	0
NYÁRTASS	435 000	435 000	420 500	420 500	-14 500	434 000	434 000	378 000	378 000	-56 000
NYÁRTELEK	1 218 000	1 218 000	1 218 000	1 218 000	0	1 190 000	1 190 000	1 190 000	1 190 000	0
NYÁRTÉT	275 500	275 500	261 000	261 000	-14 500	266 000	266 000	266 000	253 200	-12 800
NYÁRTURA	304 500	304 500	304 500	304 500	0	294 000	294 000	294 000	294 000	0
NYÁRVASVÁRI	319 000	319 000	348 000	348 000	29 000	294 000	294 000	322 000	322 000	28 000
OLCSVA	29 000	29 000	29 000	29 000	0	28 000	28 000	28 000	28 000	0
ÓFEHÉRTÓ	464 000	464 000	464 000	464 000	0	392 000	392 000	378 000	378 000	-14 000
ÓPÁLYI	565 500	565 500	565 500	565 500	0	574 000	574 000	574 000	574 000	0
ÖKÖRITÓFÜLPÖS	420 500	420 500	420 500	420 500	0	406 000	406 000	406 000	406 000	0
ŐR	275 500	275 500	246 500	246 500	-29 000	266 000	266 000	266 000	266 000	0
PANYOLA	72 500	72 500	72 500	72 500	0	70 000	70 000	70 000	70 000	0
PAP	362 500	362 500	362 500	362 500	0	350 000	336 000	336 000	336 000	0
PAPOS	43 500	43 500	43 500	43 500	0	42 000	42 000	42 000	42 000	0
PASZAB	232 000	232 000	232 000	232 000	0	210 000	210 000	210 000	210 000	0
PÁTROHA	594 500	594 500	594 500	594 500	0	574 000	574 000	546 000	546 000	-28 000
PÁTYOD	203 000	203 000	203 000	203 000	0	210 000	210 000	196 000	196 000	-14 000
PENÉSZLEK	29 000	29 000	29 000	29 000	0	196 000	196 000	196 000	196 000	0
PENYIGE	246 500	246 500	246 500	246 500	0	210 000	210 000	210 000	210 000	0
PETNEHÁZA	377 000	391 500	391 500	391 500	0	364 000	364 000	364 000	364 000	0
PIRICSE	391 500	391 500	406 000	406 000	14 500	392 000	364 000	378 000	378 000	14 000
PORCSALMA	725 000	725 000	725 000	725 000	0	714 000	546 000	714 000	714 000	168 000
PÓCSPETRI	449 500	449 500	449 500	449 500	0	434 000	434 000	434 000	433 939	-61
PUSZTADOBOS	275 500	275 500	275 500	275 500	0	252 000	252 000	252 000	252 000	0
RAKAMAZ	1 087 500	1 087 500	1 087 500	1 087 500	0	1 050 000	1 050 000	1 008 000	1 008 000	-42 000
RAMOCSAHÁZA	333 500	333 500	333 500	333 500	0	336 000	336 000	336 000	336 000	0
RÉTKÖZBERENCs	290 000	290 000	290 000	290 000	0	280 000	280 000	280 000	280 000	0
ROHOD	232 000	232 000	232 000	232 000	0	210 000	210 000	210 000	210 000	0
ROZSÁLY	362 500	362 500	362 500	362 500	0	350 000	350 000	350 000	350 000	0
SÉNYŐ	246 500	246 500	246 500	246 500	0	238 000	238 000	238 000	238 000	0

A HELYI ÖNKORMÁNYZATOK 2003. ÉVI TERVEZETT-TÉNYLEGES NORMATÍV MÓDON ELOSZTOTT, KÖTÖTT FELHASZNÁLÁSÚ TÁMOGATÁSOK ELSZÁMOLÁSA

SZABOLCS-SZATMÁR-BEREG MEGYE

Megyekód: 15

Önkormányzat	Pedagógus szakvizsga, továbbképzés					Pedagógusok szakkönyvvásárlása				
	Állami hozzájárulás, Ft					Állami hozzájárulás, Ft				
	Tervezett	Módosított	Tényleges	Felhasznált	Eltérés	Tervezett	Módosított	Tényleges	Felhasznált	Eltérés
SONKÁD	29 000	29 000	29 000	29 000	0	28 000	28 000	28 000	28 000	0
SZABOLCS	43 500	43 500	43 500	43 500	0	42 000	42 000	42 000	42 000	0
SZABOLCSBÁKA	232 000	232 000	232 000	232 000	0	224 000	224 000	224 000	224 000	0
SZABOLCSVERESMART	290 000	290 000	290 000	290 000	0	308 000	308 000	308 000	308 000	0
SZAKOLY	696 000	696 000	696 000	696 000	0	672 000	630 000	630 000	630 000	0
SZAMOSANGYALOS	0	0	0	0	0	14 000	14 000	14 000	14 000	0
SZAMOSBECS	0	0	0	0	0	14 000	14 000	14 000	14 000	0
SZAMOSKÉR	29 000	29 000	29 000	29 000	0	28 000	28 000	28 000	28 000	0
SZAMOSSÁLYI	203 000	203 000	203 000	203 000	0	196 000	196 000	196 000	196 000	0
SZAMOSSZEG	420 500	420 500	420 500	420 500	0	420 000	406 000	406 000	406 000	0
SZAMOSTATÁRFALVA	0	0	0	0	0	0	0	0	0	0
SZATMÁRCSEKE	377 000	377 000	377 000	377 000	0	392 000	392 000	392 000	392 000	0
SZÉKELY	217 500	217 500	217 500	217 500	0	224 000	182 000	182 000	182 000	0
SZORGALMATOS	72 500	72 500	72 500	72 500	0	0	0	0	0	0
TARPA	391 500	377 000	391 500	391 500	14 500	378 000	364 000	378 000	378 000	14 000
TEREM	188 500	188 500	188 500	188 500	0	182 000	182 000	182 000	182 000	0
TIBORSZÁLLÁS	275 500	261 000	261 000	261 000	0	266 000	266 000	266 000	266 000	0
TIMÁR	304 500	304 500	304 500	304 500	0	294 000	294 000	294 000	294 000	0
TISZAADONY	159 500	159 500	159 500	159 500	0	154 000	154 000	154 000	154 000	0
TISZABECS	348 000	348 000	348 000	348 000	0	350 000	350 000	350 000	350 000	0
TISZABERCCEL	377 000	362 500	348 000	348 000	-14 500	364 000	336 000	336 000	336 000	0
TISZABEZDÉD	420 500	420 500	420 500	420 500	0	406 000	406 000	406 000	406 000	0
TISZADADA	435 000	435 000	435 000	435 000	0	434 000	434 000	434 000	434 000	0
TISZADOB	623 500	623 500	623 500	623 500	0	588 000	504 000	504 000	504 000	0
TISZAESZLÁR	551 000	551 000	551 000	551 000	0	504 000	448 000	448 000	448 000	0
TISZAKANYÁR	377 000	377 000	377 000	377 000	0	364 000	364 000	364 000	364 000	0
TISZAKERECSENY	217 500	217 500	217 500	217 500	0	210 000	210 000	210 000	210 000	0
TISZAKÓRÓD	72 500	72 500	72 500	72 500	0	266 000	266 000	266 000	266 000	0
TISZALÖK	986 000	986 000	971 500	971 500	-14 500	896 000	896 000	938 000	938 000	42 000
TISZAMOGYORÓS	72 500	72 500	72 500	72 500	0	70 000	70 000	70 000	70 000	0

A HELYI ÖNKORMÁNYZATOK 2003. ÉVI TERVEZETT-TÉNYLEGES NORMATÍV MÓDON ELOSZTOTT, KÖTÖTT FELHASZNÁLÁSÚ TÁMOGATÁSOK ELSZÁMOLÁSA

SZABOLCS-SZATMÁR-BEREG MEGYE

Megyekód: 15

Önkormányzat	Pedagógus szakvizsga, továbbképzés					Pedagógusok szakkönyvvásárlása				
	Állami hozzájárulás, Ft					Állami hozzájárulás, Ft				
	Tervezett	Módosított	Tényleges	Felhasznált	Eltérés	Tervezett	Módosított	Tényleges	Felhasznált	Eltérés
TISZANAGYFALU	377 000	377 000	377 000	377 000	0	364 000	364 000	350 000	350 000	-14 000
TISZASZALKA	304 500	304 500	290 000	290 000	-14 500	308 000	308 000	280 000	280 000	-28 000
TISZASZENTMÁRTON	261 000	261 000	261 000	261 000	0	266 000	266 000	266 000	266 000	0
TISZATELEK	275 500	275 500	275 500	275 500	0	280 000	280 000	280 000	273 720	-6 280
TISZAVASVÁRI	4 524 000	4 524 000	4 466 000	4 466 000	-58 000	4 480 000	4 480 000	4 438 000	4 438 000	-42 000
TISZTABEREK	72 500	72 500	72 500	72 500	0	70 000	70 000	70 000	70 000	0
TIVADAR	0	0	0	0	0	0	0	0	0	0
TORNYOSPÁLCA	565 500	565 500	565 500	565 500	0	546 000	546 000	546 000	546 000	0
TUNYOGMATOLCS	333 500	333 500	333 500	333 500	0	322 000	322 000	322 000	322 000	0
TUZSÉR	739 500	739 500	739 500	739 500	0	798 000	798 000	798 000	798 000	0
TÚRISTVÁNDI	203 000	203 000	203 000	203 000	0	182 000	182 000	182 000	182 000	0
TÚRRICSE	174 000	174 000	188 500	188 500	14 500	182 000	182 000	182 000	182 000	0
TYUKOD	319 000	319 000	319 000	319 000	0	308 000	308 000	308 000	308 000	0
URA	174 000	174 000	174 000	174 000	0	154 000	154 000	154 000	154 000	0
ÚJDOMBRÁD	87 000	87 000	87 000	87 000	0	84 000	84 000	84 000	84 000	0
ÚJFEHÉRTÓ	3 146 500	3 146 500	3 146 500	3 146 500	0	2 996 000	2 996 000	2 954 000	2 954 000	-42 000
ÚJKENÉZ	217 500	217 500	203 000	203 000	-14 500	224 000	196 000	196 000	196 000	0
VAJA	826 500	826 500	826 500	826 500	0	798 000	798 000	798 000	798 000	0
VASMEGYER	304 500	304 500	304 500	304 500	0	294 000	294 000	294 000	294 000	0
VÁLLAJ	188 500	188 500	188 500	87 485	-101 015	182 000	182 000	182 000	182 000	0
VÁMOSATYA	72 500	72 500	72 500	72 500	0	70 000	70 000	70 000	70 000	0
VÁMOSOROSZI	72 500	72 500	72 500	72 500	0	70 000	70 000	70 000	70 000	0
VÁSÁROSNAMENY	3 697 500	3 581 500	3 625 000	3 625 000	43 500	3 654 000	3 416 000	3 444 000	3 444 000	28 000
ZAJTA	14 500	14 500	14 500	14 500	0	14 000	14 000	14 000	14 000	0
ZÁHONY	1 058 500	1 058 500	1 073 000	1 073 000	14 500	1 008 000	994 000	994 000	994 000	0
MEGYE ÖNKORMÁNYZATAI ÖSSZESEN	144 159 000	143 985 000	143 405 000	142 972 860	-1 012 140	140 350 000	139 076 000	138 068 000	137 544 062	-1 531 938

A HELYI ÖNKORMÁNYZATOK 2003. ÉVI TERVEZETT-TÉNYLEGES NORMATÍV MÓDON ELOSZTOTT, KÖTÖTT FELHASZNÁLÁSÚ TÁMOGATÁSOK ELSZÁMOLÁSA

SZABOLCS-SZATMÁR-BEREG MEGYE

Megyekód: 15

Önkormányzat	Rászorultsági alapon járó óvodai ingyenes intézményi étkeztetéshez					Tanulók tankönyvvásárlása				
	Állami hozzájárulás, Ft					Állami hozzájárulás, Ft				
	Tervezett	Módosított	Tényleges	Felhasznált	Eltérés	Tervezett	Módosított	Tényleges	Felhasznált	Eltérés
MEGYEI ÖNKORMÁNYZAT	0	0	0	0	0	20 156 000	20 156 000	21 292 000	21 292 000	1 136 000
AJAK	1 216 000	1 216 000	704 000	704 000	-512 000	2 800 000	2 800 000	2 640 000	2 640 000	-160 000
ANARCS	768 000	768 000	0	0	-768 000	1 428 800	1 428 800	0	0	-1 428 800
APAGY	320 000	320 000	416 000	416 000	96 000	1 027 200	1 027 200	1 183 200	1 183 200	156 000
ARANYOSAPÁTI	640 000	640 000	640 000	640 000	0	2 440 000	2 440 000	2 416 000	2 416 000	-24 000
BAKTALÓRÁNTHÁZA	256 000	256 000	2 784 000	256 000	0	9 445 600	8 012 800	7 353 600	7 353 600	-659 200
BALKÁNY	256 000	256 000	1 408 000	1 152 000	896 000	4 835 200	5 540 800	5 510 400	5 510 400	-30 400
BALSA	256 000	256 000	256 000	256 000	0	487 200	543 200	543 200	543 200	0
BARABÁS	160 000	160 000	160 000	160 000	0	413 600	413 600	413 600	413 600	0
BÁTORLIGET	288 000	288 000	288 000	288 000	0	457 600	457 600	457 600	457 600	0
BENK	224 000	224 000	224 000	224 000	0	112 000	112 000	100 000	100 000	-12 000
BEREGDARÓC	160 000	160 000	160 000	160 000	0	611 200	601 600	601 600	601 600	0
BEREGSURÁNY	192 000	192 000	192 000	192 000	0	616 000	616 000	616 000	616 000	0
BERKESZ	320 000	320 000	320 000	320 000	0	0	0	0	0	0
BESENYŐD	288 000	288 000	256 000	256 000	-32 000	740 000	740 000	826 400	826 400	86 400
BESZTEREC	608 000	608 000	608 000	608 000	0	1 106 400	1 089 600	1 089 600	1 089 600	0
BIRI	192 000	192 000	192 000	192 000	0	892 000	892 000	892 000	892 000	0
BOTPALÁD	480 000	480 000	416 000	416 000	-64 000	1 036 000	1 036 000	950 400	950 400	-85 600
BÖKÖNY	1 152 000	1 152 000	1 152 000	1 152 000	0	3 154 400	3 154 400	3 197 600	3 197 600	43 200
BUJ	800 000	800 000	800 000	800 000	0	1 229 600	1 229 600	1 229 600	1 229 600	0
CÉGÉNYDÁNYÁD	224 000	224 000	160 000	160 000	-64 000	616 000	616 000	647 200	559 168	-56 832
CSAHOLC	256 000	256 000	256 000	256 000	0	504 000	504 000	504 000	504 000	0
CSARODA	416 000	416 000	320 000	320 000	-96 000	681 600	681 600	741 600	741 600	60 000
CSÁSZLÓ	224 000	224 000	224 000	224 000	0	160 000	160 000	160 000	160 000	0
CSEGŐLD	352 000	352 000	352 000	352 000	0	200 000	200 000	200 000	200 000	0
CSENGER	1 600 000	1 600 000	1 312 000	1 312 000	-288 000	3 834 400	3 834 400	3 948 000	3 948 000	113 600
CSENGERSIMA	288 000	288 000	192 000	192 000	-96 000	488 800	488 800	572 800	572 800	84 000
CSENGERÚJFALU	96 000	96 000	288 000	288 000	192 000	464 800	464 800	481 600	481 600	16 800
DEMECSER	0	0	0	0	0	4 915 200	4 915 200	4 649 600	4 649 600	-265 600
DOMBRÁD	480 000	480 000	1 088 000	1 088 000	608 000	3 633 600	3 633 600	3 534 400	3 534 400	-99 200

A HELYI ÖNKORMÁNYZATOK 2003. ÉVI TERVEZETT-TÉNYLEGES NORMATÍV MÓDON ELOSZTOTT, KÖTÖTT FELHASZNÁLÁSÚ TÁMOGATÁSOK ELSZÁMOLÁSA

SZABOLCS-SZATMÁR-BEREG MEGYE

Megyekód: 15

Önkormányzat	Rászorultsági alapon járó óvodai ingyenes intézményi étkeztetéshez					Tanulók tankönyvvásárlása				
	Állami hozzájárulás, Ft					Állami hozzájárulás, Ft				
	Tervezett	Módosított	Tényleges	Felhasznált	Eltérés	Tervezett	Módosított	Tényleges	Felhasznált	Eltérés
DÖGE	256 000	704 000	704 000	704 000	0	1 694 400	1 694 400	1 682 400	1 682 400	-12 000
ENCSENC	640 000	640 000	512 000	512 000	-128 000	1 962 400	1 962 400	1 808 000	1 808 000	-154 400
EPERJESKE	544 000	544 000	544 000	544 000	0	1 004 800	960 000	960 000	960 000	0
ÉRPATAK	704 000	672 000	672 000	672 000	0	1 177 600	1 057 600	1 057 600	1 057 600	0
FÁBIÁNHÁZA	512 000	512 000	608 000	608 000	96 000	1 225 600	1 225 600	1 218 400	1 218 400	-7 200
FEHÉRGYARMAT	992 000	800 000	1 056 000	1 056 000	256 000	8 849 600	8 849 600	11 307 200	11 307 200	2 457 600
FÉNYESLITKE	256 000	256 000	288 000	288 000	32 000	1 464 800	1 479 200	1 479 200	1 479 200	0
FÜLESD	192 000	192 000	160 000	160 000	-32 000	0	0	0	0	0
GACSÁLY	480 000	480 000	480 000	480 000	0	413 600	413 600	413 600	413 600	0
GÁVAVENCSELLŐ	1 152 000	1 152 000	1 280 000	1 280 000	128 000	2 265 600	2 265 600	2 246 400	2 246 400	-19 200
GELÉNES	192 000	192 000	128 000	128 000	-64 000	479 200	469 600	469 600	469 600	0
GEMZSE	416 000	416 000	416 000	416 000	0	884 000	752 000	752 000	752 000	0
GESZTERÉD	192 000	192 000	288 000	288 000	96 000	1 082 400	1 082 400	1 123 200	1 123 200	40 800
GÉBERJÉN	256 000	256 000	256 000	256 000	0	547 200	435 200	435 200	435 200	0
GÉGÉNY	32 000	32 000	32 000	32 000	0	1 684 000	1 684 000	1 630 400	1 630 400	-53 600
GULÁCS	512 000	512 000	512 000	512 000	0	836 800	836 800	822 400	822 400	-14 400
GYÖRTELEK	0	544 000	416 000	416 000	-128 000	1 076 000	896 800	1 129 600	1 129 600	232 800
GYULAHÁZA	960 000	960 000	1 696 000	1 696 000	736 000	2 078 400	2 078 400	2 059 200	2 059 200	-19 200
GYÜRE	512 000	512 000	512 000	512 000	0	845 600	845 600	831 200	831 200	-14 400
HERMÁNSZEG	0	0	0	0	0	0	0	0	0	0
HODÁSZ	1 056 000	1 056 000	992 000	992 000	-64 000	2 815 200	2 805 600	2 803 200	2 803 200	-2 400
IBRÁNY	544 000	1 920 000	1 504 000	1 504 000	-416 000	4 981 600	4 981 600	4 924 800	4 924 800	-56 800
ILK	640 000	640 000	640 000	640 000	0	1 312 000	1 312 000	1 312 000	1 312 000	0
JÁND	416 000	416 000	416 000	416 000	0	648 000	648 000	664 000	664 000	16 000
JÁNKMAJTIS	640 000	640 000	1 568 000	1 568 000	928 000	1 848 000	1 848 000	1 825 600	1 825 600	-22 400
JÁRMI	256 000	256 000	192 000	192 000	-64 000	1 136 000	1 119 200	1 119 200	1 119 200	0
JÉKE	128 000	128 000	128 000	128 000	0	125 600	125 600	125 600	125 600	0
KÁLLÓSEMJÉN	1 120 000	832 000	896 000	896 000	64 000	2 376 800	2 340 800	2 408 000	2 408 000	67 200
KÁLMÁNHÁZA	736 000	640 000	448 000	448 000	-192 000	1 394 400	1 394 400	1 400 000	1 400 000	5 600
KÁNTORJÁNOSI	256 000	256 000	576 000	576 000	320 000	1 978 400	1 978 400	1 693 600	1 693 600	-284 800

A HELYI ÖNKORMÁNYZATOK 2003. ÉVI TERVEZETT-TÉNYLEGES NORMATÍV MÓDON ELOSZTOTT, KÖTÖTT FELHASZNÁLÁSÚ TÁMOGATÁSOK ELSZÁMOLÁSA

SZABOLCS-SZATMÁR-BEREG MEGYE

Megyekód: 15

Önkormányzat	Rászorultsági alapon járó óvodai ingyenes intézményi étkeztetéshez					Tanulók tankönyvvásárlása				
	Állami hozzájárulás, Ft					Állami hozzájárulás, Ft				
	Tervezett	Módosított	Tényleges	Felhasznált	Eltérés	Tervezett	Módosított	Tényleges	Felhasznált	Eltérés
KEMECSE	864 000	864 000	1 088 000	1 088 000	224 000	3 715 200	3 043 200	3 462 400	3 462 400	419 200
KÉK	1 056 000	1 056 000	992 000	992 000	-64 000	1 875 200	1 875 200	1 880 000	1 880 000	4 800
KÉKCSE	192 000	192 000	288 000	288 000	96 000	1 649 600	1 649 600	1 649 600	1 370 800	-278 800
KISAR	416 000	416 000	416 000	416 000	0	1 160 800	1 160 800	1 258 400	1 258 400	97 600
KISLÉTA	160 000	544 000	448 000	448 000	-96 000	1 496 800	1 499 200	1 454 400	1 454 400	-44 800
KISNAMÉNY	160 000	160 000	160 000	160 000	0	0	0	0	0	0
KISVARSÁNY	224 000	224 000	224 000	224 000	0	497 600	497 600	471 200	471 200	-26 400
KISVÁRDA	1 952 000	1 952 000	2 592 000	2 592 000	640 000	18 210 400	18 210 400	19 781 600	19 781 600	1 571 200
KOCSORD	736 000	736 000	640 000	640 000	-96 000	1 627 200	1 571 200	1 589 600	1 589 600	18 400
KOMORÓ	352 000	352 000	896 000	896 000	544 000	949 600	949 600	944 800	944 800	-4 800
KOTAJ	352 000	352 000	352 000	352 000	0	3 032 000	3 088 000	3 078 400	3 078 400	-9 600
KÖLCSE	416 000	416 000	352 000	352 000	-64 000	1 888 800	1 888 800	1 941 600	1 941 600	52 800
KÖMÖRŐ	224 000	224 000	224 000	224 000	0	164 800	194 400	194 400	194 400	0
LASKOD	256 000	320 000	256 000	256 000	-64 000	642 400	642 400	720 800	720 800	78 400
LEVELEK	1 184 000	1 184 000	832 000	832 000	-352 000	2 044 000	2 024 800	2 120 000	2 120 000	95 200
LÓNYA	384 000	384 000	384 000	384 000	0	406 400	406 400	406 400	406 400	0
LÖVÖPETRI	96 000	96 000	96 000	96 000	0	0	0	0	0	0
MAGOSLIGET	384 000	384 000	384 000	384 000	0	0	0	0	0	0
MAGY	480 000	480 000	320 000	320 000	-160 000	742 400	735 200	880 000	880 000	144 800
MÁNDOK	1 600 000	1 568 000	1 568 000	1 568 000	0	4 016 000	3 690 400	3 690 400	3 690 400	0
MÁRIAPÓCS	192 000	192 000	672 000	672 000	480 000	1 624 800	1 624 800	1 472 000	1 472 000	-152 800
MÁROKPAPI	160 000	160 000	64 000	64 000	-96 000	0	0	0	0	0
MÁTÉSZALKA	1 888 000	1 888 000	2 304 000	2 304 000	416 000	21 454 400	21 454 400	24 089 600	23 918 140	2 463 740
MÁTYUS	0	0	0	0	0	0	0	0	0	0
MEZŐLADÁNY	544 000	544 000	320 000	320 000	-224 000	996 800	996 800	989 600	989 600	-7 200
MÉHTELEK	416 000	416 000	416 000	416 000	0	1 070 400	1 070 400	1 068 000	1 068 000	-2 400
MÉRK	192 000	192 000	544 000	544 000	352 000	1 477 600	1 477 600	1 497 600	1 497 600	20 000
MILOTA	384 000	384 000	320 000	320 000	-64 000	552 000	552 000	693 600	693 600	141 600
NAGYAR	256 000	256 000	256 000	256 000	0	0	0	0	0	0
NAGYCSERKESZ	608 000	608 000	608 000	608 000	0	716 800	716 800	716 800	716 800	0

A HELYI ÖNKORMÁNYZATOK 2003. ÉVI TERVEZETT-TÉNYLEGES NORMATÍV MÓDON ELOSZTOTT, KÖTÖTT FELHASZNÁLÁSÚ TÁMOGATÁSOK ELSZÁMOLÁSA

SZABOLCS-SZATMÁR-BEREG MEGYE

Megyekód: 15

Önkormányzat	Rászorultsági alapon járó óvodai ingyenes intézményi étkeztetéshez					Tanulók tankönyvvásárlása				
	Állami hozzájárulás, Ft					Állami hozzájárulás, Ft				
	Tervezett	Módosított	Tényleges	Felhasznált	Eltérés	Tervezett	Módosított	Tényleges	Felhasznált	Eltérés
NAGYDOBOS	256 000	256 000	672 000	672 000	416 000	1 645 600	1 521 600	1 526 400	1 526 400	4 800
NAGYECSÉD	1 504 000	1 504 000	1 888 000	1 888 000	384 000	4 967 200	4 967 200	4 839 200	4 316 928	-650 272
NAGYHALÁSZ	992 000	992 000	864 000	864 000	-128 000	4 549 600	4 549 600	4 482 400	4 482 400	-67 200
NAGYKÁLLÓ	288 000	288 000	0	0	-288 000	11 840 000	11 840 000	11 875 200	11 875 200	35 200
NAGYSZEKERES	416 000	480 000	576 000	576 000	96 000	1 198 400	1 180 000	1 177 600	1 177 600	-2 400
NAGYVARSÁNY	288 000	288 000	480 000	480 000	192 000	954 400	954 400	944 800	944 800	-9 600
NAPKOR	1 056 000	1 056 000	1 056 000	1 056 000	0	2 049 600	1 968 000	1 968 000	1 968 000	0
NÁBRÁD	96 000	96 000	224 000	224 000	128 000	864 800	864 800	1 081 600	1 081 600	216 800
NYÁRBÁTOR	2 496 000	2 496 000	2 592 000	2 592 000	96 000	10 266 400	10 266 400	10 017 600	10 017 600	-248 800
NYÁRBÉLTEK	864 000	864 000	768 000	768 000	-96 000	2 529 600	2 529 600	2 532 800	2 532 800	3 200
NYÁRBOGÁT	1 120 000	1 120 000	1 120 000	1 120 000	0	3 380 000	3 380 000	2 524 000	2 524 000	-856 000
NYÁRBOGDÁNY	800 000	800 000	1 536 000	1 536 000	736 000	2 550 400	2 550 400	2 254 400	2 254 400	-296 000
NYÁRCSAHOLY	672 000	672 000	448 000	448 000	-224 000	1 392 800	1 392 800	1 372 000	1 372 000	-20 800
NYÁRCSÁSZÁRI	0	0	0	0	0	754 400	754 400	764 800	764 800	10 400
NYÁRDERZS	160 000	160 000	160 000	160 000	0	0	0	0	0	0
NYÁREGYHÁZA	3 328 000	3 328 000	13 888 000	13 888 000	10 560 000	89 409 600	89 409 600	94 295 200	94 295 200	4 885 600
NYÁRGELSE	256 000	256 000	320 000	320 000	64 000	768 800	768 800	928 800	928 800	160 000
NYÁRGYULAJ	800 000	800 000	640 000	640 000	-160 000	1 444 000	1 439 200	1 411 200	1 411 200	-28 000
NYÁRIBRONY	416 000	416 000	160 000	160 000	-256 000	656 800	656 800	707 200	707 200	50 400
NYÁRJÁKÓ	288 000	256 000	256 000	256 000	0	597 600	400 800	400 800	400 800	0
NYÁRKARÁSZ	640 000	640 000	640 000	640 000	0	1 752 000	1 830 400	1 818 400	1 818 400	-12 000
NYÁRKÁTA	736 000	736 000	544 000	544 000	-192 000	1 955 200	1 955 200	1 992 000	1 992 000	36 800
NYÁRKÉRCES	128 000	128 000	128 000	128 000	0	666 400	647 200	647 200	647 200	0
NYÁRLÖVŐ	96 000	96 000	96 000	96 000	0	639 200	601 600	601 600	601 600	0
NYÁRLUGOS	832 000	832 000	992 000	992 000	160 000	2 268 000	2 268 000	2 318 400	2 318 400	50 400
NYÁRMADA	288 000	288 000	1 536 000	1 248 000	960 000	2 404 000	2 404 000	2 872 800	2 872 800	468 800
NYÁRMEGGYES	1 760 000	1 760 000	544 000	544 000	-1 216 000	1 443 200	1 367 200	1 367 200	1 367 200	0
NYÁRMIHÁLYDI	0	736 000	736 000	736 000	0	2 247 200	2 247 200	2 088 000	2 088 000	-159 200
NYÁRPARASZNYA	736 000	736 000	352 000	352 000	-384 000	849 600	849 600	823 200	823 200	-26 400
NYÁRPAZONY	416 000	416 000	512 000	512 000	96 000	899 200	899 200	904 800	904 800	5 600

A HELYI ÖNKORMÁNYZATOK 2003. ÉVI TERVEZETT-TÉNYLEGES NORMATÍV MÓDON ELOSZTOTT, KÖTÖTT FELHASZNÁLÁSÚ TÁMOGATÁSOK ELSZÁMOLÁSA

SZABOLCS-SZATMÁR-BEREG MEGYE

Megyekód: 15

Önkormányzat	Rászorultsági alapon járó óvodai ingyenes intézményi étkeztetéshez					Tanulók tankönyvvásárlása				
	Állami hozzájárulás, Ft					Állami hozzájárulás, Ft				
	Tervezett	Módosított	Tényleges	Felhasznált	Eltérés	Tervezett	Módosított	Tényleges	Felhasznált	Eltérés
NYÁRPILIS	352 000	352 000	160 000	160 000	-192 000	944 000	904 000	872 000	872 000	-32 000
NYÁRTASS	864 000	864 000	800 000	800 000	-64 000	1 622 400	1 622 400	1 240 000	1 240 000	-382 400
NYÁRTELEK	640 000	640 000	640 000	640 000	0	3 609 600	3 609 600	3 609 600	3 609 600	0
NYÁRTÉT	96 000	96 000	416 000	416 000	320 000	552 000	552 000	750 400	750 400	198 400
NYÁRTURA	320 000	320 000	320 000	320 000	0	709 600	709 600	716 800	716 800	7 200
NYÁRVASVÁRI	736 000	736 000	416 000	416 000	-320 000	1 274 400	1 274 400	1 092 800	1 092 800	-181 600
OLCSVA	192 000	192 000	192 000	192 000	0	0	0	0	0	0
ÓFEHÉRTÓ	256 000	256 000	832 000	832 000	576 000	1 709 600	1 709 600	1 336 000	1 336 000	-373 600
ÓPÁLYI	352 000	352 000	640 000	640 000	288 000	2 026 400	2 026 400	1 899 200	1 899 200	-127 200
ÖKÖRITÓFÜLPÖS	864 000	864 000	864 000	864 000	0	1 671 200	1 512 800	1 512 800	1 512 800	0
ŐR	320 000	320 000	480 000	480 000	160 000	805 600	805 600	805 600	805 600	0
PANYOLA	224 000	224 000	224 000	224 000	0	88 800	88 800	88 800	88 800	0
PAP	96 000	96 000	96 000	96 000	0	1 742 400	1 205 600	1 206 400	1 206 400	800
PAPOS	96 000	96 000	288 000	288 000	192 000	0	0	0	0	0
PASZAB	0	576 000	576 000	576 000	0	1 052 000	988 000	988 000	988 000	0
PÁTROHA	1 024 000	1 024 000	1 024 000	1 024 000	0	2 500 000	2 500 000	2 492 000	2 492 000	-8 000
PÁTYOD	192 000	192 000	128 000	128 000	-64 000	896 800	896 800	732 800	732 800	-164 000
PENÉSZLEK	288 000	288 000	288 000	288 000	0	802 400	802 400	802 400	802 400	0
PENYIGE	384 000	384 000	224 000	224 000	-160 000	600 000	600 000	661 600	661 600	61 600
PETNEHÁZA	0	0	0	0	0	1 224 000	1 214 400	1 214 400	1 214 400	0
PIRICSE	736 000	736 000	768 000	736 000	0	2 136 000	2 136 000	1 990 400	1 990 400	-145 600
PORCSALMA	0	0	0	0	0	2 612 800	2 612 800	2 605 600	2 605 600	-7 200
PÓCSPETRI	544 000	544 000	1 696 000	1 696 000	1 152 000	1 280 800	1 280 800	1 380 000	1 380 000	99 200
PUSZTADOBOS	576 000	576 000	192 000	192 000	-384 000	1 060 000	1 060 000	1 046 400	1 046 400	-13 600
RAKAMAZ	544 000	544 000	1 056 000	1 056 000	512 000	2 535 200	2 535 200	3 159 200	3 159 200	624 000
RAMOCSAHÁZA	320 000	320 000	320 000	320 000	0	1 142 400	1 080 000	1 080 000	1 080 000	0
RÉTKÖZBERENCS	480 000	480 000	480 000	480 000	0	1 200 000	1 218 400	1 218 400	1 218 400	0
ROHOD	0	0	0	0	0	736 000	556 800	556 800	556 800	0
ROZSÁLY	288 000	288 000	288 000	288 000	0	1 246 400	1 246 400	1 335 200	1 335 200	88 800
SÉNYŐ	544 000	544 000	1 088 000	1 088 000	544 000	736 000	736 000	887 200	887 200	151 200

A HELYI ÖNKORMÁNYZATOK 2003. ÉVI TERVEZETT-TÉNYLEGES NORMATÍV MÓDON ELOSZTOTT, KÖTÖTT FELHASZNÁLÁSÚ TÁMOGATÁSOK ELSZÁMOLÁSA

SZABOLCS-SZATMÁR-BEREG MEGYE

Megyekód: 15

Önkormányzat	Rászorultsági alapon járó óvodai ingyenes intézményi étkeztetéshez					Tanulók tankönyvvásárlása				
	Állami hozzájárulás, Ft					Állami hozzájárulás, Ft				
	Tervezett	Módosított	Tényleges	Felhasznált	Eltérés	Tervezett	Módosított	Tényleges	Felhasznált	Eltérés
SONKÁD	384 000	384 000	288 000	288 000	-96 000	0	0	0	0	0
SZABOLCS	0	0	0	0	0	80 000	98 400	98 400	98 400	0
SZABOLCSBÁKA	352 000	352 000	352 000	352 000	0	519 200	519 200	492 000	492 000	-27 200
SZABOLCSVERESMART	704 000	704 000	960 000	960 000	256 000	1 130 400	1 148 800	1 160 000	1 160 000	11 200
SZAKOLY	1 152 000	864 000	864 000	864 000	0	3 514 400	2 876 800	2 864 800	2 864 800	-12 000
SZAMOSANGYALOS	96 000	96 000	160 000	160 000	64 000	0	0	0	0	0
SZAMOSBECS	192 000	192 000	192 000	192 000	0	0	0	0	0	0
SZAMOSKÉR	160 000	160 000	160 000	160 000	0	0	0	0	0	0
SZAMOSSÁLYI	256 000	256 000	256 000	256 000	0	318 400	318 400	318 400	318 400	0
SZAMOSSZEG	736 000	736 000	736 000	736 000	0	1 766 400	1 766 400	1 912 000	1 912 000	145 600
SZAMOSTATÁRFALVA	0	0	0	0	0	0	0	0	0	0
SZATMÁRCSEKE	640 000	640 000	640 000	640 000	0	1 293 600	1 293 600	1 293 600	1 293 600	0
SZÉKELY	320 000	320 000	224 000	224 000	-96 000	665 600	644 000	767 200	767 200	123 200
SZORGALMATOS	448 000	448 000	352 000	352 000	-96 000	0	105 600	0	0	-105 600
TARPA	768 000	768 000	768 000	768 000	0	1 677 600	1 224 000	1 224 000	1 224 000	0
TEREM	224 000	224 000	224 000	224 000	0	539 200	508 000	508 000	508 000	0
TIBORSZÁLLÁS	384 000	352 000	320 000	320 000	-32 000	572 000	545 600	548 000	548 000	2 400
TIMÁR	128 000	128 000	416 000	416 000	288 000	1 244 000	1 244 000	1 193 600	1 193 600	-50 400
TISZAADONY	352 000	352 000	352 000	352 000	0	536 800	536 800	536 800	536 800	0
TISZABECS	416 000	416 000	416 000	416 000	0	1 014 400	1 014 400	1 014 400	1 014 400	0
TISZABERCSEL	640 000	640 000	1 344 000	1 344 000	704 000	1 605 600	1 454 400	1 447 200	1 447 200	-7 200
TISZABEZDÉD	640 000	640 000	608 000	608 000	-32 000	1 717 600	1 650 400	1 636 000	1 636 000	-14 400
TISZADADA	576 000	576 000	640 000	640 000	64 000	1 732 000	1 732 000	1 722 400	1 722 400	-9 600
TISZADOB	1 280 000	1 280 000	896 000	896 000	-384 000	2 483 200	2 483 200	2 204 000	2 204 000	-279 200
TISZAESZLÁR	1 184 000	1 184 000	1 184 000	1 184 000	0	1 609 600	1 609 600	1 669 600	1 609 600	0
TISZAKANYÁR	640 000	640 000	640 000	640 000	0	1 420 800	1 408 800	1 408 800	1 408 800	0
TISZAKERECSENY	416 000	416 000	416 000	416 000	0	663 200	663 200	663 200	663 200	0
TISZAKÓRÓD	544 000	544 000	384 000	384 000	-160 000	1 089 600	1 089 600	1 105 600	1 105 600	16 000
TISZALŐK	928 000	928 000	1 056 000	1 056 000	128 000	3 904 000	3 904 000	3 844 000	3 844 000	-60 000
TISZAMOGYORÓS	96 000	96 000	192 000	192 000	96 000	150 400	138 400	92 800	92 800	-45 600

A HELYI ÖNKORMÁNYZATOK 2003. ÉVI TERVEZETT-TÉNYLEGES NORMATÍV MÓDON ELOSZTOTT, KÖTÖTT FELHASZNÁLÁSÚ TÁMOGATÁSOK ELSZÁMOLÁSA

SZABOLCS-SZATMÁR-BEREG MEGYE

Megyekód: 15

Önkormányzat	Rászorultsági alapon járó óvodai ingyenes intézményi étkeztetéshez					Tanulók tankönyvvásárlása				
	Állami hozzájárulás, Ft					Állami hozzájárulás, Ft				
	Tervezett	Módosított	Tényleges	Felhasznált	Eltérés	Tervezett	Módosított	Tényleges	Felhasznált	Eltérés
TISZANAGYFALU	352 000	352 000	1 280 000	1 280 000	928 000	1 221 600	1 221 600	1 209 600	1 209 600	-12 000
TISZASZALKA	352 000	352 000	352 000	352 000	0	658 400	792 800	785 600	785 600	-7 200
TISZASZENTMÁRTON	288 000	288 000	416 000	416 000	128 000	1 129 600	1 129 600	1 060 000	1 014 090	-115 510
TISZATELEK	512 000	512 000	512 000	512 000	0	1 099 200	1 084 800	1 084 800	1 084 800	0
TISZAVASVÁRI	3 712 000	3 712 000	2 496 000	2 496 000	-1 216 000	12 952 000	12 952 000	14 653 600	14 653 600	1 701 600
TISZTABEREK	128 000	128 000	128 000	128 000	0	256 000	256 000	256 000	256 000	0
TIVADAR	0	0	0	0	0	0	0	0	0	0
TORNYOSPÁLCA	448 000	448 000	448 000	448 000	0	2 073 600	1 848 800	1 848 800	1 848 800	0
TUNYOGMATOLCS	224 000	224 000	0	0	-224 000	1 109 600	1 109 600	1 224 800	1 224 800	115 200
TUZSÉR	480 000	480 000	480 000	480 000	0	3 737 600	3 737 600	3 694 400	3 694 400	-43 200
TÚRISTVÁNDI	288 000	288 000	288 000	288 000	0	723 200	723 200	696 000	696 000	-27 200
TÚRRICSE	384 000	384 000	704 000	704 000	320 000	636 000	636 000	624 800	624 800	-11 200
TYUKOD	160 000	160 000	576 000	576 000	416 000	1 503 200	1 503 200	1 503 200	1 282 400	-220 800
URA	160 000	160 000	160 000	160 000	0	464 000	464 000	448 000	448 000	-16 000
ÚJDOMBRÁD	288 000	288 000	192 000	192 000	-96 000	257 600	257 600	239 200	239 200	-18 400
ÚJFEHÉRTÓ	3 104 000	3 104 000	6 016 000	6 016 000	2 912 000	12 132 800	12 132 800	12 156 800	12 156 800	24 000
ÚJKENÉZ	320 000	320 000	288 000	288 000	-32 000	1 049 600	1 049 600	992 000	992 000	-57 600
VAJA	1 408 000	1 408 000	1 568 000	1 568 000	160 000	2 552 800	2 552 800	2 884 800	2 884 800	332 000
VASMEGYER	736 000	736 000	1 312 000	1 312 000	576 000	1 057 600	1 057 600	1 350 400	1 350 400	292 800
VÁLLAJ	160 000	160 000	160 000	160 000	0	449 600	449 600	448 000	448 000	-1 600
VÁMOSATYA	128 000	128 000	160 000	160 000	32 000	124 800	124 800	128 000	128 000	3 200
VÁMOSOROSZI	0	0	0	0	0	252 000	212 000	212 000	212 000	0
VÁSÁROSNAMENY	1 600 000	1 600 000	1 344 000	1 344 000	-256 000	12 130 400	12 130 400	12 756 000	12 756 000	625 600
ZAJTA	160 000	160 000	160 000	160 000	0	0	0	0	0	0
ZÁHONY	512 000	512 000	608 000	608 000	96 000	3 766 400	3 098 400	3 098 400	3 098 400	0
MEGYE ÖNKORMÁNYZATAI ÖSSZESEN	106 848 000	110 048 000	134 016 000	130 912 000	20 864 000	476 733 600	470 803 200	483 403 200	482 015 926	11 212 726

A HELYI ÖNKORMÁNYZATOK 2003. ÉVI TERVEZETT-TÉNYLEGES NORMATÍV MÓDON ELOSZTOTT, KÖTÖTT FELHASZNÁLÁSÚ TÁMOGATÁSOK ELSZÁMOLÁSA

SZABOLCS-SZATMÁR-BEREG MEGYE

Megyekód: 15

Önkormányzat	Diáksporttal kapcsolatos feladatok támogatása					Fővárosi és megyei közalapítványok szakmai tevékenysége				
	Állami hozzájárulás, Ft					Állami hozzájárulás, Ft				
	Tervezett	Módosított	Tényleges	Felhasznált	Eltérés	Tervezett	Módosított	Tényleges	Felhasznált	Eltérés
MEGYEI ÖNKORMÁNYZAT	5 216 400	5 216 400	5 102 400	5 102 400	-114 000	143 533 740	143 533 740	143 533 740	143 533 740	0
AJAK	612 000	612 000	601 200	601 200	-10 800	0	0	0	0	0
ANARCS	270 000	270 000	0	0	-270 000	0	0	0	0	0
APAGY	267 600	267 600	265 200	265 200	-2 400	0	0	0	0	0
ARANYOSAPÁTI	351 600	351 600	362 400	362 400	10 800	0	0	0	0	0
BAKTALÓRÁNTHÁZA	2 326 800	2 198 400	2 132 400	2 132 400	-66 000	0	0	0	0	0
BALKÁNY	1 074 000	1 074 000	1 060 800	1 060 800	-13 200	0	0	0	0	0
BALSA	92 400	94 800	94 800	94 800	0	0	0	0	0	0
BARABÁS	87 600	87 600	87 600	87 600	0	0	0	0	0	0
BÁTORLIGET	78 000	78 000	78 000	78 000	0	0	0	0	0	0
BENK	20 400	20 400	19 200	19 200	-1 200	0	0	0	0	0
BEREGDARÓC	122 400	120 000	120 000	120 000	0	0	0	0	0	0
BEREGSURÁNY	124 800	124 800	124 800	124 800	0	0	0	0	0	0
BERKESZ	50 400	50 400	50 400	50 400	0	0	0	0	0	0
BESENYŐD	132 000	132 000	132 000	132 000	0	0	0	0	0	0
BESZTEREC	198 000	194 400	194 400	194 400	0	0	0	0	0	0
BIRI	193 200	189 600	193 200	193 200	3 600	0	0	0	0	0
BOTPALÁD	166 800	166 800	106 800	106 800	-60 000	0	0	0	0	0
BÖKÖNY	530 400	530 400	520 800	520 800	-9 600	0	0	0	0	0
BUJ	330 000	330 000	327 600	327 600	-2 400	0	0	0	0	0
CÉGÉNYDÁNYÁD	151 200	151 200	156 000	156 000	4 800	0	0	0	0	0
CSAHOLC	96 000	94 800	94 800	94 800	0	0	0	0	0	0
CSARODA	140 400	140 400	140 400	140 400	0	0	0	0	0	0
CSÁSZLÓ	22 800	19 200	19 200	19 200	0	0	0	0	0	0
CSEGŐLD	33 600	33 600	33 600	33 600	0	0	0	0	0	0
CSENGER	847 200	847 200	840 000	840 000	-7 200	0	0	0	0	0
CSENGERSIMA	94 800	94 800	98 400	98 400	3 600	0	0	0	0	0
CSENGERÚJFALU	84 000	84 000	84 000	84 000	0	0	0	0	0	0
DEMECSER	1 022 400	1 022 400	1 022 400	1 022 400	0	0	0	0	0	0
DOMBRÁD	668 400	668 400	676 800	676 800	8 400	0	0	0	0	0

A HELYI ÖNKORMÁNYZATOK 2003. ÉVI TERVEZETT-TÉNYLEGES NORMATÍV MÓDON ELOSZTOTT, KÖTÖTT FELHASZNÁLÁSÚ TÁMOGATÁSOK ELSZÁMOLÁSA

SZABOLCS-SZATMÁR-BEREG MEGYE

Megyekód: 15

Önkormányzat	Diáksporttal kapcsolatos feladatok támogatása					Fővárosi és megyei közalapítványok szakmai tevékenysége				
	Állami hozzájárulás, Ft					Állami hozzájárulás, Ft				
	Tervezett	Módosított	Tényleges	Felhasznált	Eltérés	Tervezett	Módosított	Tényleges	Felhasznált	Eltérés
DÖGE	282 000	278 400	278 400	278 400	0	0	0	0	0	0
ENCSENC	350 400	350 400	339 600	339 600	-10 800	0	0	0	0	0
EPERJESKE	164 400	164 400	163 200	163 200	-1 200	0	0	0	0	0
ÉRPATAK	237 600	212 400	212 400	212 400	0	0	0	0	0	0
FÁBIÁNHÁZA	258 000	253 200	234 000	234 000	-19 200	0	0	0	0	0
FEHÉRGYARMAT	2 728 800	2 713 200	2 706 000	2 706 000	-7 200	0	0	0	0	0
FÉNYESLITKE	343 200	340 800	342 000	342 000	1 200	0	0	0	0	0
FÜLESD	0	0	0	0	0	0	0	0	0	0
GACSÁLY	118 800	115 200	115 200	115 200	0	0	0	0	0	0
GÁVAVENCSELLŐ	472 800	472 800	468 000	468 000	-4 800	0	0	0	0	0
GELÉNES	98 400	97 200	97 200	41 340	-55 860	0	0	0	0	0
GEMZSE	126 000	117 600	117 600	117 600	0	0	0	0	0	0
GESZTERÉD	223 200	223 200	223 200	223 200	0	0	0	0	0	0
GÉBERJÉN	128 400	135 600	135 600	135 600	0	0	0	0	0	0
GÉGÉNY	332 400	332 400	333 600	333 600	1 200	0	0	0	0	0
GULÁCS	145 200	145 200	135 600	135 600	-9 600	0	0	0	0	0
GYÖRTELEK	207 600	207 600	189 600	189 600	-18 000	0	0	0	0	0
GYULAHÁZA	342 000	342 000	338 400	338 400	-3 600	0	0	0	0	0
GYÜRE	150 000	150 000	144 000	144 000	-6 000	0	0	0	0	0
HERMÁNSZEG	0	0	0	0	0	0	0	0	0	0
HODÁSZ	502 800	496 800	496 800	496 800	0	0	0	0	0	0
IBRÁNY	1 002 000	1 002 000	1 002 000	1 002 000	0	0	0	0	0	0
ILK	187 200	187 200	187 200	187 200	0	0	0	0	0	0
JÁND	98 400	98 400	98 400	98 400	0	0	0	0	0	0
JÁNKMAJTIS	336 000	336 000	340 800	340 800	4 800	0	0	0	0	0
JÁRMI	229 200	226 800	225 600	225 600	-1 200	0	0	0	0	0
JÉKE	25 200	25 200	25 200	25 200	0	0	0	0	0	0
KÁLLÓSEMJÉN	498 000	492 000	494 400	494 400	2 400	0	0	0	0	0
KÁLMÁNHÁZA	262 800	261 600	261 600	261 600	0	0	0	0	0	0
KÁNTORJÁNOSI	343 200	343 200	337 200	337 200	-6 000	0	0	0	0	0

A HELYI ÖNKORMÁNYZATOK 2003. ÉVI TERVEZETT-TÉNYLEGES NORMATÍV MÓDON ELOSZTOTT, KÖTÖTT FELHASZNÁLÁSÚ TÁMOGATÁSOK ELSZÁMOLÁSA

SZABOLCS-SZATMÁR-BEREG MEGYE

Megyekód: 15

Önkormányzat	Diákporttal kapcsolatos feladatok támogatása					Fővárosi és megyei közalapítványok szakmai tevékenysége				
	Állami hozzájárulás, Ft					Állami hozzájárulás, Ft				
	Tervezett	Módosított	Tényleges	Felhasznált	Eltérés	Tervezett	Módosított	Tényleges	Felhasznált	Eltérés
KEMECSE	632 400	632 400	650 400	650 400	18 000	0	0	0	0	0
KÉK	285 600	285 600	290 400	290 400	4 800	0	0	0	0	0
KÉKCSE	259 200	259 200	259 200	255 600	-3 600	0	0	0	0	0
KISAR	213 600	213 600	207 600	207 600	-6 000	0	0	0	0	0
KISLÉTA	268 800	270 000	265 200	265 200	-4 800	0	0	0	0	0
KISNAMÉNY	0	0	0	0	0	0	0	0	0	0
KISVARSÁNY	112 800	112 800	110 400	98 400	-14 400	0	0	0	0	0
KISVÁRDA	4 854 000	4 822 800	4 143 600	4 143 600	-679 200	0	0	0	0	0
KOCSORD	357 600	362 400	362 400	362 400	0	0	0	0	0	0
KOMORÓ	199 200	199 200	199 200	199 200	0	0	0	0	0	0
KOTAJ	597 600	601 200	601 200	601 200	0	0	0	0	0	0
KÖLCSE	348 000	348 000	349 200	349 200	1 200	0	0	0	0	0
KÖMÖRŐ	27 600	27 600	27 600	27 600	0	0	0	0	0	0
LASKOD	136 800	136 800	130 800	130 800	-6 000	0	0	0	0	0
LEVELEK	416 400	414 000	414 000	414 000	0	0	0	0	0	0
LÓNYA	92 400	91 200	91 200	91 200	0	0	0	0	0	0
LÖVÖPETRI	0	0	0	0	0	0	0	0	0	0
MAGOSLIGET	0	0	0	0	0	0	0	0	0	0
MAGY	144 000	142 800	140 400	140 400	-2 400	0	0	0	0	0
MÁNDOK	787 200	778 800	778 800	778 800	0	0	0	0	0	0
MÁRIAPÓCS	294 000	294 000	292 800	292 800	-1 200	0	0	0	0	0
MÁROKPAPI	0	0	0	0	0	0	0	0	0	0
MÁTÉSZALKA	6 664 800	6 664 800	6 632 400	5 200 427	-1 464 373	0	0	0	0	0
MÁTYUS	0	0	0	0	0	0	0	0	0	0
MEZŐLADÁNY	184 800	184 800	181 200	181 200	-3 600	0	0	0	0	0
MÉHTELEK	166 800	166 800	164 400	164 400	-2 400	0	0	0	0	0
MÉRK	290 400	294 000	294 000	294 000	0	0	0	0	0	0
MILOTA	121 200	121 200	120 000	120 000	-1 200	0	0	0	0	0
NAGYAR	0	0	0	0	0	0	0	0	0	0
NAGYCSERKESZ	192 000	181 200	181 200	181 200	0	0	0	0	0	0

A HELYI ÖNKORMÁNYZATOK 2003. ÉVI TERVEZETT-TÉNYLEGES NORMATÍV MÓDON ELOSZTOTT, KÖTÖTT FELHASZNÁLÁSÚ TÁMOGATÁSOK ELSZÁMOLÁSA

SZABOLCS-SZATMÁR-BEREG MEGYE

Megyekód: 15

Önkormányzat	Diáksporttal kapcsolatos feladatok támogatása					Fővárosi és megyei közalapítványok szakmai tevékenysége				
	Állami hozzájárulás, Ft					Állami hozzájárulás, Ft				
	Tervezett	Módosított	Tényleges	Felhasznált	Eltérés	Tervezett	Módosított	Tényleges	Felhasznált	Eltérés
NAGYDOBOS	290 400	283 200	289 200	289 200	6 000	0	0	0	0	0
NAGYECSÉD	982 800	982 800	987 600	987 600	4 800	0	0	0	0	0
NAGYHALÁSZ	884 400	884 400	866 400	866 400	-18 000	0	0	0	0	0
NAGYKÁLLÓ	2 954 400	2 874 000	2 834 400	2 831 322	-42 678	0	0	0	0	0
NAGYSZEKERES	224 400	222 000	218 400	218 400	-3 600	0	0	0	0	0
NAGYVARSÁNY	190 800	190 800	189 600	189 600	-1 200	0	0	0	0	0
NAPKOR	442 800	426 000	412 800	412 800	-13 200	0	0	0	0	0
NÁBRÁD	219 600	219 600	217 200	217 200	-2 400	0	0	0	0	0
NYÁRBÁTOR	2 072 400	2 072 400	2 064 000	2 064 000	-8 400	0	0	0	0	0
NYÁRBÉLTEK	506 400	506 400	506 400	506 400	0	0	0	0	0	0
NYÁRBOGÁT	513 600	513 600	500 400	500 400	-13 200	0	0	0	0	0
NYÁRBOGDÁNY	500 400	500 400	477 600	477 600	-22 800	0	0	0	0	0
NYÁRCSAHOLY	315 600	315 600	314 400	314 400	-1 200	0	0	0	0	0
NYÁRCSÁSZÁRI	152 400	152 400	147 600	147 600	-4 800	0	0	0	0	0
NYÁRDERZS	0	0	0	0	0	0	0	0	0	0
NYÁREGYHÁZA	24 787 200	24 787 200	24 747 600	24 747 600	-39 600	0	0	0	0	0
NYÁRGELSE	163 200	160 800	163 200	163 200	2 400	0	0	0	0	0
NYÁRGYULAJ	234 000	232 800	234 000	234 000	1 200	0	0	0	0	0
NYÁRIBRONY	138 000	138 000	138 000	138 000	0	0	0	0	0	0
NYÁRJÁKÓ	110 400	111 600	111 600	111 600	0	0	0	0	0	0
NYÁRKARÁSZ	336 000	334 800	334 800	334 800	0	0	0	0	0	0
NYÁRKÁTA	291 600	291 600	285 600	285 600	-6 000	0	0	0	0	0
NYÁRKÉRCES	151 200	147 600	147 600	147 600	0	0	0	0	0	0
NYÁRLÖVŐ	136 800	135 600	135 600	135 600	0	0	0	0	0	0
NYÁRLUGOS	447 600	446 400	445 200	445 200	-1 200	0	0	0	0	0
NYÁRMADA	608 400	608 400	613 200	613 200	4 800	0	0	0	0	0
NYÁRMEGGYES	345 600	333 600	339 600	339 600	6 000	0	0	0	0	0
NYÁRMIHÁLYDI	345 600	345 600	313 200	313 200	-32 400	0	0	0	0	0
NYÁRPARASZNYA	135 600	135 600	134 400	134 400	-1 200	0	0	0	0	0
NYÁRPAZONY	230 400	230 400	231 600	231 600	1 200	0	0	0	0	0

A HELYI ÖNKORMÁNYZATOK 2003. ÉVI TERVEZETT-TÉNYLEGES NORMATÍV MÓDON ELOSZTOTT, KÖTÖTT FELHASZNÁLÁSÚ TÁMOGATÁSOK ELSZÁMOLÁSA

SZABOLCS-SZATMÁR-BEREG MEGYE

Megyekód: 15

Önkormányzat	Diáksporttal kapcsolatos feladatok támogatása					Fővárosi és megyei közalapítványok szakmai tevékenysége				
	Állami hozzájárulás, Ft					Állami hozzájárulás, Ft				
	Tervezett	Módosított	Tényleges	Felhasznált	Eltérés	Tervezett	Módosított	Tényleges	Felhasznált	Eltérés
NYÁRPILIS	130 800	128 400	130 800	130 800	2 400	0	0	0	0	0
NYÁRTASS	312 000	312 000	312 000	312 000	0	0	0	0	0	0
NYÁRTELEK	853 200	838 800	825 600	825 600	-13 200	0	0	0	0	0
NYÁRTÉT	154 800	154 800	154 800	154 800	0	0	0	0	0	0
NYÁRTURA	157 200	157 200	151 200	151 200	-6 000	0	0	0	0	0
NYÁRVASVÁRI	214 800	214 800	198 000	198 000	-16 800	0	0	0	0	0
OLCSVA	0	0	0	0	0	0	0	0	0	0
ÓFEHÉRTÓ	385 200	380 400	375 600	375 600	-4 800	0	0	0	0	0
ÓPÁLYI	416 400	416 400	409 200	409 200	-7 200	0	0	0	0	0
ÖKÖRITÓFÜLPÖS	296 400	292 800	292 800	292 800	0	0	0	0	0	0
ŐR	168 000	168 000	168 000	168 000	0	0	0	0	0	0
PANYOLA	19 200	13 200	13 200	13 200	0	0	0	0	0	0
PAP	266 400	266 400	266 400	266 400	0	0	0	0	0	0
PAPOS	0	0	0	0	0	0	0	0	0	0
PASZAB	178 800	178 800	178 800	178 800	0	0	0	0	0	0
PÁTROHA	446 400	446 400	445 200	445 200	-1 200	0	0	0	0	0
PÁTYOD	156 000	156 000	156 000	156 000	0	0	0	0	0	0
PENÉSZLEK	124 800	124 800	124 800	124 800	0	0	0	0	0	0
PENYIGE	117 600	118 800	118 800	118 800	0	0	0	0	0	0
PETNEHÁZA	309 600	307 200	307 200	307 200	0	0	0	0	0	0
PIRICSE	327 600	322 800	319 200	319 200	-3 600	0	0	0	0	0
PORCSALMA	435 600	435 600	440 400	440 400	4 800	0	0	0	0	0
PÓCSPETRI	282 000	282 000	284 400	284 400	2 400	0	0	0	0	0
PUSZTADOBOS	189 600	189 600	196 800	196 800	7 200	0	0	0	0	0
RAKAMAZ	769 200	769 200	715 200	715 200	-54 000	0	0	0	0	0
RAMOCSAHÁZA	214 800	204 000	204 000	204 000	0	0	0	0	0	0
RÉTKÖZBERENCs	225 600	231 600	231 600	231 600	0	0	0	0	0	0
ROHOD	145 200	145 200	145 200	145 200	0	0	0	0	0	0
ROZSÁLY	254 400	254 400	253 200	253 200	-1 200	0	0	0	0	0
SÉNYŐ	177 600	177 600	169 200	169 200	-8 400	0	0	0	0	0

A HELYI ÖNKORMÁNYZATOK 2003. ÉVI TERVEZETT-TÉNYLEGES NORMATÍV MÓDON ELOSZTOTT, KÖTÖTT FELHASZNÁLÁSÚ TÁMOGATÁSOK ELSZÁMOLÁSA

SZABOLCS-SZATMÁR-BEREG MEGYE

Megyekód: 15

Önkormányzat	Diáksporttal kapcsolatos feladatok támogatása					Fővárosi és megyei közalapítványok szakmai tevékenysége				
	Állami hozzájárulás, Ft					Állami hozzájárulás, Ft				
	Tervezett	Módosított	Tényleges	Felhasznált	Eltérés	Tervezett	Módosított	Tényleges	Felhasznált	Eltérés
SONKÁD	0	0	0	0	0	0	0	0	0	0
SZABOLCS	12 000	13 200	13 200	13 200	0	0	0	0	0	0
SZABOLCSBÁKA	154 800	150 000	150 000	150 000	0	0	0	0	0	0
SZABOLCSVERESMART	212 400	212 400	211 200	211 200	-1 200	0	0	0	0	0
SZAKOLY	648 000	639 600	637 200	637 200	-2 400	0	0	0	0	0
SZAMOSANGYALOS	0	0	0	0	0	0	0	0	0	0
SZAMOSBECS	0	0	0	0	0	0	0	0	0	0
SZAMOSKÉR	0	0	0	0	0	0	0	0	0	0
SZAMOSSÁLYI	86 400	86 400	86 400	86 400	0	0	0	0	0	0
SZAMOSSZEG	338 400	338 400	338 400	338 400	0	0	0	0	0	0
SZAMOSTATÁRFALVA	0	0	0	0	0	0	0	0	0	0
SZATMÁRCSEKE	194 400	188 400	188 400	188 400	0	0	0	0	0	0
SZÉKELY	153 600	150 000	150 000	150 000	0	0	0	0	0	0
SZORGALMATOS	54 000	54 000	52 800	52 800	-1 200	0	0	0	0	0
TARPA	276 000	261 600	242 400	242 400	-19 200	0	0	0	0	0
TEREM	80 400	81 600	81 600	81 600	0	0	0	0	0	0
TIBORSZÁLLÁS	112 800	108 000	109 200	109 200	1 200	0	0	0	0	0
TIMÁR	216 000	216 000	213 600	213 600	-2 400	0	0	0	0	0
TISZAADONY	94 800	94 800	94 800	94 800	0	0	0	0	0	0
TISZABECS	298 800	298 800	298 800	298 800	0	0	0	0	0	0
TISZABERCEL	276 000	270 000	270 000	270 000	0	0	0	0	0	0
TISZABEZDÉD	321 600	321 600	307 200	307 200	-14 400	0	0	0	0	0
TISZADADA	324 000	320 400	322 800	322 800	2 400	0	0	0	0	0
TISZADOB	399 600	399 600	393 600	393 600	-6 000	0	0	0	0	0
TISZAESZLÁR	362 400	360 000	385 200	360 025	25	0	0	0	0	0
TISZAKANYÁR	284 400	282 000	282 000	282 000	0	0	0	0	0	0
TISZAKERECSENY	133 200	133 200	133 200	133 200	0	0	0	0	0	0
TISZAKÓRÓD	168 000	168 000	169 200	169 200	1 200	0	0	0	0	0
TISZALÖK	764 400	757 200	757 200	757 200	0	0	0	0	0	0
TISZAMOGYORÓS	26 400	21 600	21 600	21 600	0	0	0	0	0	0

A HELYI ÖNKORMÁNYZATOK 2003. ÉVI TERVEZETT-TÉNYLEGES NORMATÍV MÓDON ELOSZTOTT, KÖTÖTT FELHASZNÁLÁSÚ TÁMOGATÁSOK ELSZÁMOLÁSA

SZABOLCS-SZATMÁR-BEREG MEGYE

Megyekód: 15

Önkormányzat	Diáksporttal kapcsolatos feladatok támogatása					Fővárosi és megyei közalapítványok szakmai tevékenysége				
	Állami hozzájárulás, Ft					Állami hozzájárulás, Ft				
	Tervezett	Módosított	Tényleges	Felhasznált	Eltérés	Tervezett	Módosított	Tényleges	Felhasznált	Eltérés
TISZANAGYFALU	258 000	258 000	255 600	255 600	-2 400	0	0	0	0	0
TISZASZALKA	175 200	175 200	171 600	171 600	-3 600	0	0	0	0	0
TISZASZENTMÁRTON	211 200	211 200	207 600	207 600	-3 600	0	0	0	0	0
TISZATELEK	199 200	199 200	199 200	199 200	0	0	0	0	0	0
TISZAVASVÁRI	3 326 400	3 326 400	3 332 400	3 332 400	6 000	0	0	0	0	0
TISZTABEREK	38 400	38 400	38 400	38 400	0	0	0	0	0	0
TIVADAR	0	0	0	0	0	0	0	0	0	0
TORNYOSPÁLCA	392 400	385 200	385 200	385 200	0	0	0	0	0	0
TUNYOGMATOLCS	273 600	273 600	276 000	276 000	2 400	0	0	0	0	0
TUZSÉR	640 800	640 800	632 400	632 400	-8 400	0	0	0	0	0
TÚRISTVÁNDI	114 000	114 000	104 400	104 400	-9 600	0	0	0	0	0
TÚRRICSE	96 000	96 000	97 200	97 200	1 200	0	0	0	0	0
TYUKOD	243 600	243 600	243 600	235 200	-8 400	0	0	0	0	0
URA	114 000	114 000	114 000	114 000	0	0	0	0	0	0
ÚJDOMBRÁD	40 800	40 800	39 600	39 600	-1 200	0	0	0	0	0
ÚJFEHÉRTÓ	2 695 200	2 695 200	2 478 000	2 478 000	-217 200	0	0	0	0	0
ÚJKENÉZ	176 400	176 400	176 400	176 400	0	0	0	0	0	0
VAJA	544 800	544 800	542 400	542 400	-2 400	0	0	0	0	0
VASMEGYER	262 800	262 800	258 000	258 000	-4 800	0	0	0	0	0
VÁLLAJ	104 400	104 400	103 200	103 200	-1 200	0	0	0	0	0
VÁMOSATYA	21 600	21 600	21 600	21 600	0	0	0	0	0	0
VÁMOSOROSZI	42 000	39 600	39 600	39 600	0	0	0	0	0	0
VÁSÁROSNAMENY	3 032 400	3 013 200	3 112 800	3 112 800	99 600	0	0	0	0	0
ZAJTA	0	0	0	0	0	0	0	0	0	0
ZÁHONY	805 200	805 200	800 400	800 400	-4 800	0	0	0	0	0
MEGYE ÖNKORMÁNYZATAI ÖSSZESEN	109 489 200	108 968 400	107 198 400	105 658 314	-3 310 086	143 533 740	143 533 740	143 533 740	143 533 740	0

A HELYI ÖNKORMÁNYZATOK 2003. ÉVI TERVEZETT-TÉNYLEGES NORMATÍV MÓDON ELOSZTOTT, KÖTÖTT FELHASZNÁLÁSÚ TÁMOGATÁSOK ELSZÁMOLÁSA

SZABOLCS-SZATMÁR-BEREG MEGYE

Megyekód: 15

Önkormányzat	Szakmai fejlesztési feladatok					Pedagógiai szakszolgálat				
	Állami hozzájárulás, Ft					Állami hozzájárulás, Ft				
	Tervezett	Módosított	Tényleges	Felhasznált	Eltérés	Tervezett	Módosított	Tényleges	Felhasznált	Eltérés
MEGYEI ÖNKORMÁNYZAT	19 155 007	19 155 007	19 155 007	19 155 007	0	10 160 000	10 160 000	10 160 000	10 160 000	0
AJAK	1 215 699	1 215 699	1 215 699	1 215 699	0	0	0	0	0	0
ANARCS	531 795	531 795	0	0	-531 795	0	0	0	0	0
APAGY	527 327	527 327	527 300	527 300	-27	0	0	0	0	0
ARANYOSAPÁTI	922 884	922 884	922 884	922 884	0	0	0	0	0	0
BAKTALÓRÁNTHÁZA	7 808 714	7 808 714	7 808 714	7 808 714	0	50 800 000	1 905 000	1 905 000	1 905 000	0
BALKÁNY	2 715 873	2 715 873	2 715 873	2 715 873	0	0	0	0	0	0
BALSA	182 341	182 341	182 341	182 341	0	0	0	0	0	0
BARABÁS	172 971	172 971	172 971	172 971	0	0	0	0	0	0
BÁTORLIGET	153 798	153 798	153 798	153 798	0	0	0	0	0	0
BENK	39 451	39 451	39 451	39 451	0	0	0	0	0	0
BEREGDARÓC	250 707	250 707	250 707	250 707	0	0	0	0	0	0
BEREGSURÁNY	245 346	245 346	245 346	245 346	0	0	0	0	0	0
BERKESZ	0	0	0	0	0	0	0	0	0	0
BESENYŐD	259 444	259 444	259 444	259 444	0	0	0	0	0	0
BESZTEREC	420 365	420 365	420 365	420 365	0	0	0	0	0	0
BIRI	379 970	379 970	379 970	379 970	0	0	0	0	0	0
BOTPALÁD	356 900	356 900	356 900	356 900	0	0	0	0	0	0
BÖKÖNY	1 072 574	1 072 574	1 072 574	1 072 574	0	0	0	0	0	0
BUJ	677 488	677 488	677 488	677 488	0	0	0	0	0	0
CÉGÉNYDÁNYÁD	316 493	316 493	316 493	316 493	0	0	0	0	0	0
CSAHOLC	189 911	189 911	189 911	189 911	0	0	0	0	0	0
CSARODA	462 373	462 373	462 373	462 373	0	0	0	0	0	0
CSÁSZLÓ	44 093	44 093	44 093	44 093	0	0	0	0	0	0
CSEGŐLD	80 057	80 057	80 057	80 057	0	0	0	0	0	0
CSENGER	1 876 186	1 876 186	1 860 241	1 860 241	-15 945	635 000	635 000	635 000	635 000	0
CSENGERSIMA	186 026	186 026	186 026	186 026	0	0	0	0	0	0
CSENGERÚJFALU	164 793	164 793	164 793	164 793	0	0	0	0	0	0
DEMECSER	2 296 960	2 296 960	2 296 960	2 296 960	0	635 000	635 000	635 000	635 000	0
DOMBRÁD	1 454 530	1 454 530	1 454 530	1 454 530	0	0	0	0	0	0

A HELYI ÖNKORMÁNYZATOK 2003. ÉVI TERVEZETT-TÉNYLEGES NORMATÍV MÓDON ELOSZTOTT, KÖTÖTT FELHASZNÁLÁSÚ TÁMOGATÁSOK ELSZÁMOLÁSA

SZABOLCS-SZATMÁR-BEREG MEGYE

Megyekód: 15

Önkormányzat	Szakmai fejlesztési feladatok					Pedagógiai szakszolgálat				
	Állami hozzájárulás, Ft					Állami hozzájárulás, Ft				
	Tervezett	Módosított	Tényleges	Felhasznált	Eltérés	Tervezett	Módosított	Tényleges	Felhasznált	Eltérés
DÖGE	578 866	578 866	578 866	578 866	0	0	0	0	0	0
ENCSENC	814 632	814 632	814 632	814 632	0	0	0	0	0	0
EPERJESKE	323 405	323 405	323 405	323 405	0	0	0	0	0	0
ÉRPATAK	466 791	466 791	466 791	466 791	0	0	0	0	0	0
FÁBIÁNHÁZA	533 321	533 321	533 321	533 321	0	0	0	0	0	0
FEHÉRGYARMAT	8 252 720	8 252 720	8 252 720	8 252 720	0	1 270 000	1 270 000	1 270 000	1 270 000	0
FÉNYESLITKE	692 840	692 840	692 840	692 840	0	0	0	0	0	0
FÜLESD	0	0	0	0	0	0	0	0	0	0
GACSÁLY	234 959	234 959	234 959	234 959	0	0	0	0	0	0
GÁVAVENCSELLŐ	1 125 379	1 125 379	1 125 379	1 125 379	0	0	0	0	0	0
GELÉNES	197 481	197 481	197 481	197 481	0	0	0	0	0	0
GEMZSE	313 142	313 142	313 142	313 142	0	0	0	0	0	0
GESZTERÉD	442 567	442 567	442 567	442 567	0	0	0	0	0	0
GÉBERJÉN	273 592	273 592	273 592	273 592	0	0	0	0	0	0
GÉGÉNY	678 245	678 245	678 245	678 245	0	0	0	0	0	0
GULÁCS	303 673	303 673	0	0	-303 673	0	0	0	0	0
GYÖRTELEK	488 546	488 546	488 546	488 546	0	0	0	0	0	0
GYULAHÁZA	672 773	672 773	672 773	672 773	0	0	0	0	0	0
GYÜRE	391 884	391 884	391 884	391 884	0	0	0	0	0	0
HERMÁNSZEG	0	0	0	0	0	0	0	0	0	0
HODÁSZ	1 130 405	1 130 405	1 130 405	1 130 405	0	0	0	0	0	0
IBRÁNY	2 709 060	2 709 060	2 709 060	2 709 060	0	1 270 000	1 270 000	1 270 000	1 270 000	0
ILK	397 655	397 655	397 655	397 655	0	0	0	0	0	0
JÁND	212 038	212 038	212 038	212 038	0	0	0	0	0	0
JÁNKMAJTIS	733 023	733 023	733 023	733 023	0	0	0	0	0	0
JÁRMI	451 154	451 154	451 154	451 154	0	0	0	0	0	0
JÉKE	48 734	48 734	48 734	48 734	0	0	0	0	0	0
KÁLLÓSEMJÉN	1 109 506	1 109 506	1 109 506	1 109 506	0	0	0	0	0	0
KÁLMÁNHÁZA	516 419	516 419	516 419	516 419	0	0	0	0	0	0
KÁNTORJÁNOSI	771 941	771 941	771 941	771 941	0	0	0	0	0	0

A HELYI ÖNKORMÁNYZATOK 2003. ÉVI TERVEZETT-TÉNYLEGES NORMATÍV MÓDON ELOSZTOTT, KÖTÖTT FELHASZNÁLÁSÚ TÁMOGATÁSOK ELSZÁMOLÁSA

SZABOLCS-SZATMÁR-BEREG MEGYE

Megyekód: 15

Önkormányzat	Szakmai fejlesztési feladatok					Pedagógiai szakszolgálat				
	Állami hozzájárulás, Ft					Állami hozzájárulás, Ft				
	Tervezett	Módosított	Tényleges	Felhasznált	Eltérés	Tervezett	Módosított	Tényleges	Felhasznált	Eltérés
KEMECSE	1 396 774	1 396 774	1 396 774	1 396 774	0	0	0	0	0	0
KÉK	662 088	662 088	662 088	662 088	0	635 000	0	0	0	0
KÉKCSE	616 692	616 692	616 692	616 692	0	0	0	0	0	0
KISAR	456 391	456 391	456 391	456 391	0	0	0	0	0	0
KISLÉTA	597 704	597 704	597 704	597 704	0	0	0	0	0	0
KISNAMÉNY	0	0	0	0	0	0	0	0	0	0
KISVARSÁNY	222 487	222 487	222 487	222 487	0	0	0	0	0	0
KISVÁRDA	12 963 146	12 963 146	12 963 146	12 963 146	0	4 445 000	4 445 000	3 810 000	3 810 000	-635 000
KOCSORD	723 294	723 294	723 294	723 294	0	0	0	0	0	0
KOMORÓ	391 747	391 747	391 747	391 747	0	0	0	0	0	0
KOTAJ	1 236 076	1 236 076	1 236 076	1 236 076	0	0	0	0	0	0
KÖLCSE	728 159	728 159	728 159	728 159	0	0	0	0	0	0
KÖMÖRŐ	53 376	53 376	53 376	53 376	0	0	0	0	0	0
LASKOD	269 769	269 769	269 769	269 769	0	0	0	0	0	0
LEVELEK	878 878	878 878	878 878	878 878	0	0	0	0	0	0
LÓNYA	205 039	205 039	205 039	205 039	0	0	0	0	0	0
LÖVÖPETRI	0	0	0	0	0	0	0	0	0	0
MAGOSLIGET	0	0	0	0	0	0	0	0	0	0
MAGY	283 520	283 520	283 520	283 520	0	0	0	0	0	0
MÁNDOK	1 629 263	1 629 263	1 629 263	1 629 263	0	0	0	0	0	0
MÁRIAPÓCS	754 642	754 642	754 642	754 642	0	0	0	0	0	0
MÁROKPAPI	0	0	0	0	0	0	0	0	0	0
MÁTÉSZALKA	18 060 343	18 060 343	18 008 778	18 008 485	-51 858	3 175 000	3 175 000	3 175 000	3 175 000	0
MÁTYUS	0	0	0	0	0	0	0	0	0	0
MEZŐLADÁNY	365 873	365 873	365 873	365 873	0	0	0	0	0	0
MÉHTELEK	357 856	357 856	357 856	357 856	0	0	0	0	0	0
MÉRK	623 902	623 902	623 902	623 902	0	0	0	0	0	0
MILOTA	256 565	256 565	256 565	256 565	0	0	0	0	0	0
NAGYAR	0	0	0	0	0	0	0	0	0	0
NAGYCSERKESZ	401 688	401 688	401 688	401 688	0	0	0	0	0	0

A HELYI ÖNKORMÁNYZATOK 2003. ÉVI TERVEZETT-TÉNYLEGES NORMATÍV MÓDON ELOSZTOTT, KÖTÖTT FELHASZNÁLÁSÚ TÁMOGATÁSOK ELSZÁMOLÁSA

SZABOLCS-SZATMÁR-BEREG MEGYE

Megyekód: 15

Önkormányzat	Szakmai fejlesztési feladatok					Pedagógiai szakszolgálat				
	Állami hozzájárulás, Ft					Állami hozzájárulás, Ft				
	Tervezett	Módosított	Tényleges	Felhasznált	Eltérés	Tervezett	Módosított	Tényleges	Felhasznált	Eltérés
NAGYDOBOS	628 283	628 283	628 283	628 283	0	0	0	0	0	0
NAGYECSÉD	2 341 934	2 341 934	2 341 934	2 341 934	0	0	0	0	0	0
NAGYHALÁSZ	2 085 605	2 085 605	2 052 120	2 052 120	-33 485	0	0	0	0	0
NAGYKÁLLÓ	8 838 213	8 838 213	8 838 213	8 838 213	0	635 000	635 000	0	0	-635 000
NAGYSZEKERES	455 994	455 994	455 994	455 994	0	0	0	0	0	0
NAGYVARSÁNY	375 937	375 937	375 937	375 937	0	0	0	0	0	0
NAPKOR	890 234	890 234	890 234	890 234	0	0	0	0	0	0
NÁBRÁD	504 009	504 009	504 009	504 009	0	0	0	0	0	0
NYÁRBÁTOR	4 932 019	4 932 019	4 932 019	4 932 019	0	2 540 000	2 540 000	2 540 000	2 540 000	0
NYÁRBÉLTEK	1 088 298	1 088 298	1 088 298	1 088 298	0	0	0	0	0	0
NYÁRBOGÁT	1 037 776	1 037 776	1 037 776	1 037 776	0	0	0	0	0	0
NYÁRBOGDÁNY	1 166 195	1 166 195	1 166 195	1 166 195	0	0	0	0	0	0
NYÁRCSAHOLY	715 873	715 873	715 873	715 873	0	0	0	0	0	0
NYÁRCSÁSZÁRI	394 565	394 565	394 565	394 565	0	0	0	0	0	0
NYÁRDERZS	0	0	0	0	0	0	0	0	0	0
NYÁREGYHÁZA	69 362 888	69 362 888	69 247 442	69 247 442	-115 446	19 050 000	19 050 000	19 050 000	19 050 000	0
NYÁRGELSE	332 626	332 626	332 626	332 626	0	0	0	0	0	0
NYÁRGYULAJ	488 161	488 161	488 161	488 161	0	0	0	0	0	0
NYÁRIBRONY	364 011	364 011	364 011	364 011	0	0	0	0	0	0
NYÁRJÁKÓ	217 672	217 672	217 672	217 672	0	0	0	0	0	0
NYÁRKARÁSZ	681 757	681 757	681 757	681 757	0	0	0	0	0	0
NYÁRKÁTA	722 003	722 003	722 003	722 003	0	0	0	0	0	0
NYÁRKÉRCES	318 553	318 553	318 553	318 553	0	0	0	0	0	0
NYÁRLÖVŐ	269 943	269 943	269 943	269 943	0	0	0	0	0	0
NYÁRLUGOS	940 606	940 606	940 606	940 606	0	0	0	0	0	0
NYÁRMADA	1 216 047	1 216 047	1 216 047	1 216 047	0	0	0	0	0	0
NYÁRMEGGYES	829 114	829 114	829 114	829 114	0	0	0	0	0	0
NYÁRMIHÁLYDI	738 310	738 310	738 310	738 310	0	0	0	0	0	0
NYÁRPARASZNYA	267 101	267 101	267 101	267 101	0	0	0	0	0	0
NYÁRPAZONY	456 838	456 838	456 838	456 838	0	0	0	0	0	0

A HELYI ÖNKORMÁNYZATOK 2003. ÉVI TERVEZETT-TÉNYLEGES NORMATÍV MÓDON ELOSZTOTT, KÖTÖTT FELHASZNÁLÁSÚ TÁMOGATÁSOK ELSZÁMOLÁSA

SZABOLCS-SZATMÁR-BEREG MEGYE

Megyekód: 15

Önkormányzat	Szakmai fejlesztési feladatok					Pedagógiai szakszolgálat				
	Állami hozzájárulás, Ft					Állami hozzájárulás, Ft				
	Tervezett	Módosított	Tényleges	Felhasznált	Eltérés	Tervezett	Módosított	Tényleges	Felhasznált	Eltérés
NYÁRPILIS	343 013	343 013	343 013	343 013	0	0	0	0	0	0
NYÁRTASS	614 408	614 408	614 408	614 408	0	0	0	0	0	0
NYÁRTELEK	1 707 633	1 707 633	1 707 633	1 707 633	0	0	0	0	0	0
NYÁRTÉT	305 101	305 101	305 101	305 101	0	0	0	0	0	0
NYÁRTURA	313 279	313 279	313 320	313 320	41	0	0	0	0	0
NYÁRVASVÁRI	531 062	531 062	531 062	531 062	0	0	0	0	0	0
OLCSVA	0	0	0	0	0	0	0	0	0	0
ÓFEHÉRTÓ	757 359	757 359	757 359	757 359	0	0	0	0	0	0
ÓPÁLYI	1 108 303	1 108 303	1 108 303	1 108 303	0	0	0	0	0	0
ÖKÖRITÓFÜLPÖS	642 989	642 989	642 989	642 989	0	0	0	0	0	0
ŐR	331 497	331 497	331 497	331 497	0	0	0	0	0	0
PANYOLA	37 131	37 131	37 131	37 131	0	0	0	0	0	0
PAP	522 425	522 425	522 425	522 425	0	0	0	0	0	0
PAPOS	0	0	0	0	0	0	0	0	0	0
PASZAB	381 931	381 931	381 931	381 931	0	0	0	0	0	0
PÁTROHA	960 003	960 003	960 003	960 003	0	0	0	0	0	0
PÁTYOD	309 829	309 829	309 829	309 829	0	0	0	0	0	0
PENÉSZLEK	254 393	254 393	254 393	254 393	0	0	0	0	0	0
PENYIGE	232 030	232 030	232 030	232 030	0	0	0	0	0	0
PETNEHÁZA	641 115	641 115	641 115	641 115	0	0	0	0	0	0
PIRICSE	778 456	778 456	778 456	778 456	0	0	0	0	0	0
PORCSALMA	1 099 789	1 099 789	1 099 789	1 099 789	0	0	0	0	0	0
PÓCSPETRI	558 451	558 451	560 817	560 817	2 366	0	0	0	0	0
PUSZTADOBOS	373 530	373 530	373 530	373 530	0	0	0	0	0	0
RAKAMAZ	1 824 138	1 824 138	1 824 138	1 824 138	0	1 905 000	1 905 000	1 270 000	1 270 000	-635 000
RAMOCSAHÁZA	452 246	452 246	452 246	452 246	0	0	0	0	0	0
RÉTKÖZBERENCS	535 158	535 158	535 158	535 158	0	0	0	0	0	0
ROHOD	300 918	300 918	300 918	300 918	0	0	0	0	0	0
ROZSÁLY	574 498	574 498	574 498	574 498	0	0	0	0	0	0
SÉNYŐ	352 557	352 557	352 557	352 557	0	0	0	0	0	0

A HELYI ÖNKORMÁNYZATOK 2003. ÉVI TERVEZETT-TÉNYLEGES NORMATÍV MÓDON ELOSZTOTT, KÖTÖTT FELHASZNÁLÁSÚ TÁMOGATÁSOK ELSZÁMOLÁSA

SZABOLCS-SZATMÁR-BEREG MEGYE

Megyekód: 15

Önkormányzat	Szakmai fejlesztési feladatok					Pedagógiai szakszolgálat				
	Állami hozzájárulás, Ft					Állami hozzájárulás, Ft				
	Tervezett	Módosított	Tényleges	Felhasznált	Eltérés	Tervezett	Módosított	Tényleges	Felhasznált	Eltérés
SONKÁD	0	0	0	0	0	0	0	0	0	0
SZABOLCS	23 207	23 207	23 207	23 207	0	0	0	0	0	0
SZABOLCSBÁKA	325 081	325 081	325 081	325 081	0	0	0	0	0	0
SZABOLCSVERESMART	418 752	418 752	418 752	418 752	0	0	0	0	0	0
SZAKOLY	1 336 325	1 336 325	1 336 325	1 336 325	0	0	0	0	0	0
SZAMOSANGYALOS	0	0	0	0	0	0	0	0	0	0
SZAMOSBECS	0	0	0	0	0	0	0	0	0	0
SZAMOSKÉR	0	0	0	0	0	0	0	0	0	0
SZAMOSSÁLYI	170 303	170 303	170 303	170 303	0	0	0	0	0	0
SZAMOSSZEG	699 851	699 851	699 851	699 851	0	0	0	0	0	0
SZAMOSTATÁRFALVA	0	0	0	0	0	0	0	0	0	0
SZATMÁRCSEKE	412 447	412 447	412 447	412 447	0	0	0	0	0	0
SZÉKELY	308 464	308 464	308 464	308 464	0	0	0	0	0	0
SZORGALMATOS	0	0	0	0	0	0	0	0	0	0
TARPA	597 506	597 506	597 506	597 506	0	0	0	0	0	0
TEREM	158 005	158 005	158 005	158 005	0	0	0	0	0	0
TIBORSZÁLLÁS	225 242	225 242	225 242	225 242	0	0	0	0	0	0
TIMÁR	424 758	424 758	424 758	424 758	0	0	0	0	0	0
TISZAADONY	186 548	186 548	186 548	186 548	0	0	0	0	0	0
TISZABECS	737 491	737 491	737 491	737 491	0	0	0	0	0	0
TISZABERCEL	620 849	620 849	620 849	620 849	0	0	0	0	0	0
TISZABEZDÉD	632 887	632 887	632 887	632 887	0	0	0	0	0	0
TISZADADA	676 992	676 992	676 992	676 992	0	0	0	0	0	0
TISZADOB	816 059	816 059	816 059	816 059	0	0	0	0	0	0
TISZAESZLÁR	816 729	816 729	816 729	816 729	0	0	0	0	0	0
TISZAKANYÁR	668 702	668 702	668 702	668 702	0	0	0	0	0	0
TISZAKERECSENY	262 025	262 025	262 025	262 025	0	0	0	0	0	0
TISZAKÓRÓD	368 615	368 615	368 615	368 615	0	0	0	0	0	0
TISZALÖK	1 637 541	1 637 541	1 637 541	1 637 541	0	0	0	0	0	0
TISZAMOGYORÓS	51 055	51 055	51 055	51 055	0	0	0	0	0	0

A HELYI ÖNKORMÁNYZATOK 2003. ÉVI TERVEZETT-TÉNYLEGES NORMATÍV MÓDON ELOSZTOTT, KÖTÖTT FELHASZNÁLÁSÚ TÁMOGATÁSOK ELSZÁMOLÁSA

SZABOLCS-SZATMÁR-BEREG MEGYE

Megyekód: 15

Önkormányzat	Szakmai fejlesztési feladatok					Pedagógiai szakszolgálat				
	Állami hozzájárulás, Ft					Állami hozzájárulás, Ft				
	Tervezett	Módosított	Tényleges	Felhasznált	Eltérés	Tervezett	Módosított	Tényleges	Felhasznált	Eltérés
TISZANAGYFALU	553 301	553 301	553 301	553 301	0	0	0	0	0	0
TISZASZALKA	363 428	363 428	363 428	363 428	0	0	0	0	0	0
TISZASZENTMÁRTON	522 388	522 388	522 388	522 388	0	0	0	0	0	0
TISZATELEK	389 687	389 687	389 687	389 687	0	0	0	0	0	0
TISZAVASVÁRI	8 612 996	8 612 996	8 406 348	8 406 348	-206 648	1 905 000	1 905 000	1 905 000	1 905 000	0
TISZTABEREK	113 465	113 465	113 465	113 465	0	0	0	0	0	0
TIVADAR	0	0	0	0	0	0	0	0	0	0
TORNYOSPÁLCA	845 309	845 309	845 309	845 309	0	0	0	0	0	0
TUNYOGMATOLCS	576 136	576 136	576 136	576 136	0	0	0	0	0	0
TUZSÉR	1 374 423	1 374 423	1 374 423	1 374 423	0	0	0	0	0	0
TÚRISTVÁNDI	257 372	257 372	257 372	257 372	0	0	0	0	0	0
TÚRRICSE	200 410	200 410	200 410	200 410	0	0	0	0	0	0
TYUKOD	554 344	554 344	554 344	554 344	0	0	0	0	0	0
URA	224 895	224 895	224 895	224 895	0	0	0	0	0	0
ÚJDOMBRÁD	78 903	78 903	78 903	78 903	0	0	0	0	0	0
ÚJFEHÉRTÓ	6 272 141	6 272 141	6 272 141	6 272 141	0	0	0	0	0	0
ÚJKENÉZ	347 133	347 133	347 133	347 133	0	0	0	0	0	0
VAJA	1 120 427	1 120 427	1 120 427	1 120 427	0	0	0	0	0	0
VASMEGYER	518 131	518 131	518 131	518 131	0	0	0	0	0	0
VÁLLAJ	231 869	231 869	231 869	231 869	0	0	0	0	0	0
VÁMOSATYA	41 772	41 772	41 772	41 772	0	0	0	0	0	0
VÁMOSOROSZI	81 224	81 224	81 224	81 224	0	0	0	0	0	0
VÁSÁROSNAMENY	8 022 948	8 022 948	8 022 948	8 022 948	0	3 175 000	3 175 000	3 175 000	3 175 000	0
ZAJTA	0	0	0	0	0	0	0	0	0	0
ZÁHONY	1 805 895	1 805 895	1 805 895	1 805 895	0	0	0	0	0	0
MEGYE ÖNKORMÁNYZATAI ÖSSZESEN	278 347 937	278 347 937	277 091 760	277 091 467	-1 256 470	102 235 000	52 705 000	50 800 000	50 800 000	-1 905 000

A HELYI ÖNKORMÁNYZATOK 2003. ÉVI TERVEZETT-TÉNYLEGES NORMATÍV MÓDON ELOSZTOTT, KÖTÖTT FELHASZNÁLÁSÚ TÁMOGATÁSOK ELSZÁMOLÁSA

SZABOLCS-SZATMÁR-BEREG MEGYE

Megyekód: 15

Önkormányzat	Pedagógiai szakmai szolgáltatás					Helyi önkormányzati hivatásos tüzoltóságok támogatása				
	Állami hozzájárulás, Ft					Állami hozzájárulás, Ft				
	Tervezett	Módosított	Tényleges	Felhasznált	Eltérés	Tervezett	Módosított	Tényleges	Felhasznált	Eltérés
MEGYEI ÖNKORMÁNYZAT	3 271 680	3 271 680	3 102 480	3 102 480	-169 200	0	0	0	0	0
AJAK	499 680	499 680	488 880	488 880	-10 800	0	0	0	0	0
ANARCS	226 080	226 080	0	0	-226 080	0	0	0	0	0
APAGY	218 880	218 880	218 880	218 880	0	0	0	0	0	0
ARANYOSAPÁTI	267 840	267 840	279 360	279 360	11 520	0	0	0	0	0
BAKTALÓRÁNTHÁZA	1 573 920	1 483 200	1 424 160	1 424 160	-59 040	0	0	0	0	0
BALKÁNY	830 160	830 160	828 000	828 000	-2 160	0	0	0	0	0
BALSA	75 600	77 760	77 760	77 760	0	0	0	0	0	0
BARABÁS	73 440	73 440	73 440	73 440	0	0	0	0	0	0
BÁTORLIGET	65 520	63 360	63 360	63 360	0	0	0	0	0	0
BENK	31 680	31 680	30 240	30 240	-1 440	0	0	0	0	0
BEREGDARÓC	95 040	94 320	94 320	94 320	0	0	0	0	0	0
BEREGSURÁNY	97 200	97 200	97 200	97 200	0	0	0	0	0	0
BERKESZ	52 560	52 560	52 560	52 560	0	0	0	0	0	0
BESENYŐD	101 520	101 520	101 520	101 520	0	0	0	0	0	0
BESZTEREC	164 880	162 720	162 720	162 720	0	0	0	0	0	0
BIRI	154 080	151 200	154 080	154 080	2 880	0	0	0	0	0
BOTPALÁD	148 320	148 320	144 000	144 000	-4 320	0	0	0	0	0
BÖKÖNY	429 840	429 840	423 360	423 360	-6 480	0	0	0	0	0
BUJ	258 480	258 480	257 040	257 040	-1 440	0	0	0	0	0
CÉGÉNYDÁNYÁD	120 960	120 960	123 120	123 120	2 160	0	0	0	0	0
CSAHOLC	76 320	75 600	75 600	75 600	0	0	0	0	0	0
CSARODA	112 320	112 320	112 320	112 320	0	0	0	0	0	0
CSÁSZLÓ	13 680	11 520	11 520	11 520	0	0	0	0	0	0
CSEGŐLD	45 360	45 360	45 360	45 360	0	0	0	0	0	0
CSENGER	662 400	662 400	654 480	654 480	-7 920	0	0	0	0	0
CSENGERSIMA	86 400	86 400	90 720	90 720	4 320	0	0	0	0	0
CSENGERÚJFALU	82 800	82 800	82 800	82 800	0	0	0	0	0	0
DEMECSER	806 400	806 400	806 400	806 400	0	0	0	0	0	0
DOMBRÁD	556 560	556 560	552 960	552 960	-3 600	0	0	0	0	0

A HELYI ÖNKORMÁNYZATOK 2003. ÉVI TERVEZETT-TÉNYLEGES NORMATÍV MÓDON ELOSZTOTT, KÖTÖTT FELHASZNÁLÁSÚ TÁMOGATÁSOK ELSZÁMOLÁSA

SZABOLCS-SZATMÁR-BEREG MEGYE

Megyekód: 15

Önkormányzat	Pedagógiai szakmai szolgáltatás					Helyi önkormányzati hivatásos tüzoltóságok támogatása				
	Állami hozzájárulás, Ft					Állami hozzájárulás, Ft				
	Tervezett	Módosított	Tényleges	Felhasznált	Eltérés	Tervezett	Módosított	Tényleges	Felhasznált	Eltérés
DÖGE	239 040	237 600	232 560	232 560	-5 040	0	0	0	0	0
ENCSENC	272 880	272 880	267 840	267 840	-5 040	0	0	0	0	0
EPERJESKE	141 840	141 840	139 680	139 680	-2 160	0	0	0	0	0
ÉRPATAK	190 080	172 800	172 800	172 800	0	0	0	0	0	0
FÁBIÁNHÁZA	207 360	204 480	204 480	204 480	0	0	0	0	0	0
FEHÉRGYARMAT	1 881 360	1 869 120	1 862 640	1 862 640	-6 480	14 550 000	14 550 000	14 550 000	14 550 000	0
FÉNYESLITKE	287 280	285 840	288 000	288 000	2 160	0	0	0	0	0
FÜLESD	15 840	15 840	15 840	15 840	0	0	0	0	0	0
GACSÁLY	105 120	102 960	102 960	102 960	0	0	0	0	0	0
GÁVAVENCSELLŐ	384 480	384 480	383 760	383 760	-720	0	0	0	0	0
GELÉNES	75 600	74 160	74 160	35 000	-39 160	0	0	0	0	0
GEMZSE	105 840	101 520	101 520	101 520	0	0	0	0	0	0
GESZTERÉD	181 440	181 440	184 320	184 320	2 880	0	0	0	0	0
GÉBERJÉN	102 960	107 280	107 280	107 280	0	0	0	0	0	0
GÉGÉNY	286 560	286 560	280 800	280 800	-5 760	0	0	0	0	0
GULÁCS	121 680	121 680	114 480	114 480	-7 200	0	0	0	0	0
GYÖRTELEK	164 160	164 160	153 360	153 360	-10 800	0	0	0	0	0
GYULAHÁZA	293 040	293 040	287 280	287 280	-5 760	0	0	0	0	0
GYÜRE	129 600	129 600	125 280	125 280	-4 320	0	0	0	0	0
HERMÁNSZEG	0	0	0	0	0	0	0	0	0	0
HODÁSZ	424 800	418 320	419 040	217 760	-200 560	0	0	0	0	0
IBRÁNY	815 760	815 760	815 760	815 760	0	0	0	0	0	0
ILK	172 800	172 800	172 800	172 800	0	0	0	0	0	0
JÁND	90 720	90 720	90 720	90 720	0	0	0	0	0	0
JÁNKMAJTIS	261 360	261 360	263 520	263 520	2 160	0	0	0	0	0
JÁRMI	174 960	170 640	170 640	170 640	0	0	0	0	0	0
JÉKE	30 960	30 960	30 960	30 960	0	0	0	0	0	0
KÁLLÓSEMJÉN	394 560	389 520	390 960	390 960	1 440	0	0	0	0	0
KÁLMÁNHÁZA	216 720	214 560	215 280	215 280	720	0	0	0	0	0
KÁNTORJÁNOSI	275 760	275 760	270 720	270 720	-5 040	0	0	0	0	0

A HELYI ÖNKORMÁNYZATOK 2003. ÉVI TERVEZETT-TÉNYLEGES NORMATÍV MÓDON ELOSZTOTT, KÖTÖTT FELHASZNÁLÁSÚ TÁMOGATÁSOK ELSZÁMOLÁSA

SZABOLCS-SZATMÁR-BEREG MEGYE

Megyekód: 15

Önkormányzat	Pedagógiai szakmai szolgáltatás					Helyi önkormányzati hivatásos tüzoltóságok támogatása				
	Állami hozzájárulás, Ft					Állami hozzájárulás, Ft				
	Tervezett	Módosított	Tényleges	Felhasznált	Eltérés	Tervezett	Módosított	Tényleges	Felhasznált	Eltérés
KEMECSE	502 560	502 560	505 440	505 440	2 880	0	0	0	0	0
KÉK	267 840	252 720	252 720	252 720	0	0	0	0	0	0
KÉKCSE	207 360	207 360	204 480	204 480	-2 880	0	0	0	0	0
KISAR	166 320	166 320	162 000	162 000	-4 320	0	0	0	0	0
KISLÉTA	213 840	215 280	215 280	215 280	0	0	0	0	0	0
KISNAMÉNY	11 520	11 520	11 520	11 520	0	0	0	0	0	0
KISVARSÁNY	92 160	92 160	92 160	89 480	-2 680	0	0	0	0	0
KISVÁRDA	3 498 480	3 479 760	1 944 000	1 944 000	-1 535 760	204 096 620	204 096 620	204 096 620	204 096 620	0
KOCSORD	290 880	294 480	298 080	298 080	3 600	0	0	0	0	0
KOMORÓ	167 040	167 040	167 040	167 040	0	0	0	0	0	0
KOTAJ	484 560	481 680	480 960	480 960	-720	0	0	0	0	0
KÖLCSE	246 240	246 240	254 880	230 000	-16 240	0	0	0	0	0
KÖMÖRŐ	39 600	39 600	39 600	39 600	0	0	0	0	0	0
LASKOD	111 600	111 600	113 760	113 760	2 160	0	0	0	0	0
LEVELEK	344 160	342 000	342 000	342 000	0	0	0	0	0	0
LÓNYA	82 800	82 080	82 080	82 080	0	0	0	0	0	0
LÖVÖPETRI	10 800	10 800	10 800	0	-10 800	0	0	0	0	0
MAGOSLIGET	29 520	29 520	29 520	29 520	0	0	0	0	0	0
MAGY	126 000	125 280	122 400	122 400	-2 880	0	0	0	0	0
MÁNDOK	610 560	604 800	604 800	604 800	0	0	0	0	0	0
MÁRIAPÓCS	246 240	246 240	226 080	225 760	-20 480	0	0	0	0	0
MÁROKPAPI	11 520	11 520	11 520	11 520	0	0	0	0	0	0
MÁTÉSZALKA	4 625 280	4 625 280	4 577 040	4 074 560	-550 720	233 061 572	233 061 572	233 061 572	233 061 572	0
MÁTYUS	0	0	0	0	0	0	0	0	0	0
MEZŐLADÁNY	146 880	146 880	143 280	143 280	-3 600	0	0	0	0	0
MÉHTELEK	131 040	131 040	128 880	128 880	-2 160	0	0	0	0	0
MÉRK	240 480	239 040	239 760	239 760	720	0	0	0	0	0
MILOTA	108 720	108 720	107 280	107 280	-1 440	0	0	0	0	0
NAGYAR	20 160	20 160	20 160	20 160	0	0	0	0	0	0
NAGYCSERKESZ	163 440	152 640	152 640	152 640	0	0	0	0	0	0

A HELYI ÖNKORMÁNYZATOK 2003. ÉVI TERVEZETT-TÉNYLEGES NORMATÍV MÓDON ELOSZTOTT, KÖTÖTT FELHASZNÁLÁSÚ TÁMOGATÁSOK ELSZÁMOLÁSA

SZABOLCS-SZATMÁR-BEREG MEGYE

Megyekód: 15

Önkormányzat	Pedagógiai szakmai szolgáltatás					Helyi önkormányzati hivatásos tüzoltóságok támogatása				
	Állami hozzájárulás, Ft					Állami hozzájárulás, Ft				
	Tervezett	Módosított	Tényleges	Felhasznált	Eltérés	Tervezett	Módosított	Tényleges	Felhasznált	Eltérés
NAGYDOBOS	249 840	246 240	245 520	245 520	-720	0	0	0	0	0
NAGYECSÉD	789 840	789 840	789 120	789 120	-720	0	0	0	0	0
NAGYHALÁSZ	692 640	692 640	686 880	686 880	-5 760	0	0	0	0	0
NAGYKÁLLÓ	2 080 800	2 032 560	2 193 840	2 193 840	161 280	0	0	0	0	0
NAGYSZEKERES	196 560	195 120	197 280	197 280	2 160	0	0	0	0	0
NAGYVARSÁNY	152 640	152 640	152 640	152 640	0	0	0	0	0	0
NAPKOR	377 280	363 600	359 280	359 280	-4 320	0	0	0	0	0
NÁBRÁD	159 840	159 840	159 840	159 840	0	0	0	0	0	0
NYÁRBÁTOR	1 654 560	1 654 560	1 647 360	1 647 160	-7 400	180 337 432	180 337 432	180 337 432	180 337 432	0
NYÁRBÉLTEK	393 120	393 120	393 120	393 120	0	0	0	0	0	0
NYÁRBOGÁT	392 400	392 400	386 640	386 640	-5 760	0	0	0	0	0
NYÁRBOGDÁNY	400 320	400 320	388 080	388 080	-12 240	0	0	0	0	0
NYÁRCSAHOLY	262 080	258 480	257 760	257 760	-720	0	0	0	0	0
NYÁRCSÁSZÁRI	130 320	130 320	126 000	126 000	-4 320	0	0	0	0	0
NYÁRDERZS	20 880	20 880	20 880	20 880	0	0	0	0	0	0
NYÁREGYHÁZA	18 454 320	18 454 320	18 392 400	18 392 400	-61 920	365 389 548	365 389 548	365 389 548	365 389 548	0
NYÁRGELSE	138 960	136 800	137 520	137 520	720	0	0	0	0	0
NYÁRGYULAJ	207 360	205 920	205 920	202 000	-3 920	0	0	0	0	0
NYÁRIBRONY	115 200	115 200	115 200	115 200	0	0	0	0	0	0
NYÁRJÁKÓ	90 000	91 440	91 440	91 440	0	0	0	0	0	0
NYÁRKARÁSZ	267 840	267 840	267 840	267 840	0	0	0	0	0	0
NYÁRKÁTA	238 320	238 320	229 680	229 680	-8 640	0	0	0	0	0
NYÁRKÉRCES	117 360	115 920	115 920	115 920	0	0	0	0	0	0
NYÁRLÖVŐ	97 200	95 760	95 760	0	-95 760	0	0	0	0	0
NYÁRLUGOS	364 320	352 800	362 880	362 880	10 080	0	0	0	0	0
NYÁRMADA	505 440	505 440	510 480	510 480	5 040	0	0	0	0	0
NYÁRMEGGYES	282 960	272 880	272 880	191 780	-81 100	0	0	0	0	0
NYÁRMIHÁLYDI	261 360	261 360	238 320	238 320	-23 040	0	0	0	0	0
NYÁRPARASZNYA	123 840	123 840	123 840	123 840	0	0	0	0	0	0
NYÁRPAZONY	207 360	207 360	208 800	208 800	1 440	0	0	0	0	0

A HELYI ÖNKORMÁNYZATOK 2003. ÉVI TERVEZETT-TÉNYLEGES NORMATÍV MÓDON ELOSZTOTT, KÖTÖTT FELHASZNÁLÁSÚ TÁMOGATÁSOK ELSZÁMOLÁSA

SZABOLCS-SZATMÁR-BEREG MEGYE

Megyekód: 15

Önkormányzat	Pedagógiai szakmai szolgáltatás					Helyi önkormányzati hivatásos tüzoltóságok támogatása				
	Állami hozzájárulás, Ft					Állami hozzájárulás, Ft				
	Tervezett	Módosított	Tényleges	Felhasznált	Eltérés	Tervezett	Módosított	Tényleges	Felhasznált	Eltérés
NYÁRPILIS	102 960	101 520	102 240	102 240	720	0	0	0	0	0
NYÁRTASS	259 920	259 920	262 080	262 080	2 160	0	0	0	0	0
NYÁRTELEK	675 360	666 720	663 120	663 120	-3 600	0	0	0	0	0
NYÁRTÉT	131 760	131 760	130 320	130 320	-1 440	0	0	0	0	0
NYÁRTURA	130 320	130 320	130 320	130 320	0	0	0	0	0	0
NYÁRVASVÁRI	180 720	180 720	172 080	172 080	-8 640	0	0	0	0	0
OLCSVA	20 880	20 880	20 160	20 160	-720	0	0	0	0	0
ÓFEHÉRTÓ	326 160	323 280	319 680	319 680	-3 600	0	0	0	0	0
ÓPÁLYI	313 920	313 920	308 880	308 880	-5 040	0	0	0	0	0
ÖKÖRITÓFÜLPÖS	254 160	251 280	250 560	250 560	-720	0	0	0	0	0
ŐR	151 200	151 200	128 160	128 160	-23 040	0	0	0	0	0
PANYOLA	30 960	27 360	27 360	27 360	0	0	0	0	0	0
PAP	218 880	218 880	218 880	218 880	0	0	0	0	0	0
PAPOS	25 200	25 200	25 200	25 200	0	0	0	0	0	0
PASZAB	146 160	146 160	146 160	146 160	0	0	0	0	0	0
PÁTROHA	378 000	378 000	378 000	378 000	0	0	0	0	0	0
PÁTYOD	113 760	113 760	113 760	113 760	0	0	0	0	0	0
PENÉSZLEK	105 120	105 120	105 120	105 120	0	0	0	0	0	0
PENYIGE	98 640	99 360	98 640	98 640	-720	0	0	0	0	0
PETNEHÁZA	245 520	241 920	241 920	241 920	0	0	0	0	0	0
PIRICSE	262 080	259 920	260 640	260 640	720	0	0	0	0	0
PORCSALMA	355 680	355 680	357 120	357 120	1 440	0	0	0	0	0
PÓCSPETRI	232 560	232 560	234 000	228 000	-4 560	0	0	0	0	0
PUSZTADOBOS	161 280	161 280	161 280	161 280	0	0	0	0	0	0
RAKAMAZ	596 880	596 880	565 920	565 920	-30 960	0	0	0	0	0
RAMOCSAHÁZA	174 960	169 200	169 200	169 200	0	0	0	0	0	0
RÉTKÖZBERENCS	179 280	182 160	182 160	182 160	0	0	0	0	0	0
ROHOD	122 400	122 400	122 400	122 400	0	0	0	0	0	0
ROZSÁLY	186 480	186 480	184 320	184 320	-2 160	0	0	0	0	0
SÉNYŐ	156 240	156 240	149 760	149 760	-6 480	0	0	0	0	0

A HELYI ÖNKORMÁNYZATOK 2003. ÉVI TERVEZETT-TÉNYLEGES NORMATÍV MÓDON ELOSZTOTT, KÖTÖTT FELHASZNÁLÁSÚ TÁMOGATÁSOK ELSZÁMOLÁSA

SZABOLCS-SZATMÁR-BEREG MEGYE

Megyekód: 15

Önkormányzat	Pedagógiai szakmai szolgáltatás					Helyi önkormányzati hivatásos tüzoltóságok támogatása				
	Állami hozzájárulás, Ft					Állami hozzájárulás, Ft				
	Tervezett	Módosított	Tényleges	Felhasznált	Eltérés	Tervezett	Módosított	Tényleges	Felhasznált	Eltérés
SONKÁD	25 920	25 920	25 920	25 920	0	0	0	0	0	0
SZABOLCS	15 120	15 840	15 840	15 840	0	0	0	0	0	0
SZABOLCSBÁKA	133 200	128 160	124 560	124 560	-3 600	0	0	0	0	0
SZABOLCSVERESMART	186 480	186 480	184 320	184 320	-2 160	0	0	0	0	0
SZAKOLY	476 640	468 720	475 200	475 200	6 480	0	0	0	0	0
SZAMOSANGYALOS	14 400	14 400	14 400	14 400	0	0	0	0	0	0
SZAMOSBECS	13 680	13 680	13 680	13 680	0	0	0	0	0	0
SZAMOSKÉR	12 960	12 960	12 960	12 960	0	0	0	0	0	0
SZAMOSSÁLYI	69 840	69 840	69 840	69 840	0	0	0	0	0	0
SZAMOSSZEG	267 120	266 400	266 400	266 400	0	0	0	0	0	0
SZAMOSTATÁRFALVA	0	0	0	0	0	0	0	0	0	0
SZATMÁRCSEKE	172 080	167 760	167 760	167 760	0	0	0	0	0	0
SZÉKELY	116 640	114 480	115 920	115 920	1 440	0	0	0	0	0
SZORGALMATOS	45 360	45 360	43 200	43 200	-2 160	0	0	0	0	0
TARPA	229 680	220 320	208 080	208 080	-12 240	0	0	0	0	0
TEREM	66 240	66 960	66 960	66 960	0	0	0	0	0	0
TIBORSZÁLLÁS	100 080	95 760	96 480	96 480	720	0	0	0	0	0
TIMÁR	171 360	171 360	169 200	169 200	-2 160	0	0	0	0	0
TISZAADONY	79 920	79 920	79 920	79 920	0	0	0	0	0	0
TISZABECS	215 280	215 280	215 280	215 280	0	0	0	0	0	0
TISZABERCEL	223 200	220 320	218 880	218 880	-1 440	0	0	0	0	0
TISZABEZZÉD	262 800	262 800	252 720	252 720	-10 080	0	0	0	0	0
TISZADADA	262 800	260 640	264 240	264 240	3 600	0	0	0	0	0
TISZADOB	340 560	340 560	335 520	335 520	-5 040	0	0	0	0	0
TISZAESZLÁR	288 720	287 280	307 440	287 300	20	0	0	0	0	0
TISZAKANYÁR	232 560	230 400	230 400	230 400	0	0	0	0	0	0
TISZAKERECSENY	111 600	111 600	111 600	111 600	0	0	0	0	0	0
TISZAKÓRÓD	138 960	138 960	139 680	139 680	720	0	0	0	0	0
TISZALÖK	622 800	618 480	619 920	619 920	1 440	0	0	0	0	0
TISZAMOGYORÓS	38 160	35 280	36 000	36 000	720	0	0	0	0	0

A HELYI ÖNKORMÁNYZATOK 2003. ÉVI TERVEZETT-TÉNYLEGES NORMATÍV MÓDON ELOSZTOTT, KÖTÖTT FELHASZNÁLÁSÚ TÁMOGATÁSOK ELSZÁMOLÁSA

SZABOLCS-SZATMÁR-BEREG MEGYE

Megyekód: 15

Önkormányzat	Pedagógiai szakmai szolgáltatás					Helyi önkormányzati hivatásos tűzoltóságok támogatása				
	Állami hozzájárulás, Ft					Állami hozzájárulás, Ft				
	Tervezett	Módosított	Tényleges	Felhasznált	Eltérés	Tervezett	Módosított	Tényleges	Felhasznált	Eltérés
TISZANAGYFALU	203 040	203 040	206 640	206 640	3 600	0	0	0	0	0
TISZASZALKA	138 240	138 240	138 240	138 240	0	0	0	0	0	0
TISZASZENTMÁRTON	167 760	167 760	167 040	167 040	-720	0	0	0	0	0
TISZATELEK	156 960	156 960	156 960	156 960	0	0	0	0	0	0
TISZAVASVÁRI	2 412 000	2 412 000	2 386 080	2 386 080	-25 920	0	0	0	0	0
TISZTABEREK	44 640	44 640	44 640	44 640	0	0	0	0	0	0
TIVADAR	0	0	0	0	0	0	0	0	0	0
TORNYOSPÁLCA	313 200	308 160	308 160	308 160	0	0	0	0	0	0
TUNYOGMATOLCS	213 120	212 400	210 240	210 240	-2 160	0	0	0	0	0
TUZSÉR	488 160	488 160	480 960	480 960	-7 200	0	0	0	0	0
TÚRISTVÁNDI	107 280	107 280	107 280	107 280	0	0	0	0	0	0
TÚRRICSE	86 400	86 400	86 400	86 400	0	0	0	0	0	0
TYUKOD	208 080	208 080	208 800	208 800	720	0	0	0	0	0
URA	89 280	89 280	88 560	88 560	-720	0	0	0	0	0
ÚJDOMBRÁD	51 840	51 840	51 120	51 120	-720	0	0	0	0	0
ÚJFEHÉRTÓ	1 970 640	1 970 640	1 848 240	1 848 240	-122 400	0	0	0	0	0
ÚJKENÉZ	141 840	141 840	140 400	140 400	-1 440	0	0	0	0	0
VAJA	452 160	452 160	448 560	448 560	-3 600	0	0	0	0	0
VASMEGYER	215 280	215 280	210 960	210 960	-4 320	0	0	0	0	0
VÁLLAJ	83 520	83 520	82 800	82 800	-720	0	0	0	0	0
VÁMOSATYA	25 920	25 920	26 640	26 640	720	0	0	0	0	0
VÁMOSOROSZI	42 480	41 040	41 040	41 040	0	0	0	0	0	0
VÁSÁROSNAMENY	2 064 240	2 051 280	2 109 600	2 109 600	58 320	14 550 000	14 550 000	14 550 000	14 550 000	0
ZAJTA	15 840	15 840	15 840	15 840	0	0	0	0	0	0
ZÁHONY	590 400	590 400	601 920	601 920	11 520	151 701 180	151 701 180	151 701 180	151 701 180	0
MEGYE ÖNKORMÁNYZATAI ÖSSZESEN	83 420 640	83 018 160	80 760 240	79 771 520	-3 246 640	1 163 686 352	1 163 686 352	1 163 686 352	1 163 686 352	0

A HELYI ÖNKORMÁNYZATOK 2003. ÉVI TERVEZETT-TÉNYLEGES NORMATÍV MÓDON ELOSZTOTT, KÖTÖTT FELHASZNÁLÁSÚ TÁMOGATÁSOK ELSZÁMOLÁSA

SZABOLCS-SZATMÁR-BEREG MEGYE

Megyekód: 15

Önkormányzat	Egyes szociális feladatok kiegészítő támogatása					Lakossági települési folyékony hulladék ártalmatlanításának támogatása				
	Állami hozzájárulás, Ft					Állami hozzájárulás, Ft				
	Tervezett	Módosított	Tényleges	Felhasznált	Eltérés	Tervezett	Módosított	Tényleges	Felhasznált	Eltérés
MEGYEI ÖNKORMÁNYZAT	15 543 100	15 543 100	17 171 000	17 171 000	1 627 900	0	0	0	0	0
AJAK	0	0	0	0	0	0	0	0	0	0
ANARCS	0	0	0	0	0	0	0	0	0	0
APAGY	66 900	66 900	66 900	66 900	0	682 500	682 500	682 500	682 500	0
ARANYOSAPÁTI	0	0	0	0	0	0	0	0	0	0
BAKTALÓRÁNTHÁZA	156 100	156 100	156 100	156 100	0	105 000	105 000	105 000	105 000	0
BALKÁNY	200 700	200 700	200 700	200 700	0	0	0	0	0	0
BALSA	0	0	0	0	0	0	0	0	0	0
BARABÁS	0	0	0	0	0	0	0	0	0	0
BÁTORLIGET	0	0	0	0	0	0	0	0	0	0
BENK	0	0	0	0	0	0	0	0	0	0
BEREGDARÓC	0	0	0	0	0	0	0	0	0	0
BEREGSURÁNY	0	0	0	0	0	0	0	0	0	0
BERKESZ	0	0	0	0	0	0	0	0	0	0
BESENYŐD	0	0	0	0	0	0	0	0	0	0
BESZTEREC	66 900	66 900	66 900	66 900	0	1 260 000	1 260 000	1 260 000	1 260 000	0
BIRI	0	0	0	0	0	0	0	0	0	0
BOTPALÁD	0	0	0	0	0	0	0	0	0	0
BÖKÖNY	0	0	0	0	0	0	0	0	0	0
BUJ	22 300	22 300	156 100	156 100	133 800	0	0	0	0	0
CÉGÉNYDÁNYÁD	0	0	0	0	0	0	0	0	0	0
CSAHOLC	0	0	0	0	0	0	0	0	0	0
CSARODA	0	0	0	0	0	0	0	0	0	0
CSÁSZLÓ	0	0	0	0	0	0	0	0	0	0
CSEGŐLD	0	0	0	0	0	0	0	0	0	0
CSENGER	245 300	245 300	245 300	213 549	-31 751	0	0	0	0	0
CSENGERSIMA	0	0	0	0	0	0	0	0	0	0
CSENGERÚJFALU	66 900	66 900	66 900	66 900	0	0	0	0	0	0
DEMECSER	44 600	44 600	44 600	44 600	0	0	0	0	0	0
DOMBRÁD	1 181 900	1 181 900	66 900	66 900	-1 115 000	0	0	0	0	0

A HELYI ÖNKORMÁNYZATOK 2003. ÉVI TERVEZETT-TÉNYLEGES NORMATÍV MÓDON ELOSZTOTT, KÖTÖTT FELHASZNÁLÁSÚ TÁMOGATÁSOK ELSZÁMOLÁSA

SZABOLCS-SZATMÁR-BEREG MEGYE

Megyekód: 15

Önkormányzat	Egyes szociális feladatok kiegészítő támogatása					Lakossági települési folyékony hulladék ártalmatlanításának támogatása				
	Állami hozzájárulás, Ft					Állami hozzájárulás, Ft				
	Tervezett	Módosított	Tényleges	Felhasznált	Eltérés	Tervezett	Módosított	Tényleges	Felhasznált	Eltérés
DÖGE	0	0	0	0	0	0	0	0	0	0
ENCSENC	0	0	0	0	0	0	0	0	0	0
EPERJESKE	0	0	0	0	0	0	0	0	0	0
ÉRPATAK	0	0	0	0	0	0	0	0	0	0
FÁBIÁNHÁZA	0	0	0	0	0	0	0	0	0	0
FEHÉRGYARMAT	490 600	490 600	490 600	490 600	0	0	0	0	0	0
FÉNYESLITKE	0	0	0	0	0	0	0	0	0	0
FÜLESD	0	0	0	0	0	0	0	0	0	0
GACSÁLY	0	0	0	0	0	0	0	0	0	0
GÁVAVENCSELLŐ	156 100	156 100	156 100	156 100	0	0	0	0	0	0
GELÉNES	0	0	0	0	0	0	0	0	0	0
GEMZSE	0	0	0	0	0	0	0	0	0	0
GESZTERÉD	0	0	0	0	0	0	0	0	0	0
GÉBERJÉN	0	0	0	0	0	0	0	0	0	0
GÉGÉNY	0	0	0	0	0	0	0	0	0	0
GULÁCS	0	0	0	0	0	0	0	0	0	0
GYÖRTELEK	0	0	0	0	0	0	0	0	0	0
GYULAHÁZA	267 600	267 600	267 600	267 600	0	0	0	0	0	0
GYÜRE	0	0	0	0	0	0	63 000	63 000	63 000	0
HERMÁNSZEG	0	0	0	0	0	315 000	315 000	315 000	315 000	0
HODÁSZ	0	0	0	0	0	0	0	0	0	0
IBRÁNY	0	44 600	44 600	44 600	0	0	0	0	0	0
ILK	0	0	0	0	0	0	0	0	0	0
JÁND	0	0	0	0	0	0	0	0	0	0
JÁNKMAJTIS	156 100	156 100	156 100	156 100	0	0	0	0	0	0
JÁRMI	0	0	0	0	0	0	0	204 015	204 015	204 015
JÉKE	0	0	0	0	0	0	0	0	0	0
KÁLLÓSEMJÉN	44 600	44 600	44 600	44 600	0	0	0	0	0	0
KÁLMÁNHÁZA	0	0	0	0	0	0	0	0	0	0
KÁNTORJÁNOSI	0	0	0	0	0	0	0	0	0	0

A HELYI ÖNKORMÁNYZATOK 2003. ÉVI TERVEZETT-TÉNYLEGES NORMATÍV MÓDON ELOSZTOTT, KÖTÖTT FELHASZNÁLÁSÚ TÁMOGATÁSOK ELSZÁMOLÁSA

SZABOLCS-SZATMÁR-BEREG MEGYE

Megyekód: 15

Önkormányzat	Egyes szociális feladatok kiegészítő támogatása					Lakossági települési folyékony hulladék ártalmatlanításának támogatása				
	Állami hozzájárulás, Ft					Állami hozzájárulás, Ft				
	Tervezett	Módosított	Tényleges	Felhasznált	Eltérés	Tervezett	Módosított	Tényleges	Felhasznált	Eltérés
KEMECSE	0	0	0	0	0	409 500	409 500	409 500	409 500	0
KÉK	0	0	0	0	0	0	0	0	0	0
KÉKCSE	0	0	0	0	0	26 250	262 500	414 645	414 645	152 145
KISAR	0	0	0	0	0	1 260 000	630 000	152 250	152 250	-477 750
KISLÉTA	245 300	245 300	245 300	245 300	0	0	0	0	0	0
KISNAMÉNY	89 200	89 200	89 200	89 200	0	0	0	0	0	0
KISVARSÁNY	0	0	0	0	0	0	0	0	0	0
KISVÁRDA	713 600	713 600	713 600	713 600	0	0	0	0	0	0
KOCSORD	0	0	0	0	0	0	0	0	0	0
KOMORÓ	0	0	0	0	0	0	0	0	0	0
KOTAJ	66 900	66 900	66 900	66 900	0	630 000	630 000	620 550	620 550	-9 450
KÖLCSE	0	0	0	0	0	735 000	735 000	970 200	970 200	235 200
KÖMÖRŐ	22 300	22 300	22 300	22 300	0	0	0	0	0	0
LASKOD	0	0	0	0	0	0	0	0	0	0
LEVELEK	22 300	22 300	22 300	22 300	0	0	0	0	0	0
LÓNYA	245 300	0	0	0	0	0	0	0	0	0
LÖVÖPETRI	0	0	0	0	0	0	0	0	0	0
MAGOSLIGET	0	0	0	0	0	0	0	0	0	0
MAGY	0	0	0	0	0	0	40 950	37 800	37 800	-3 150
MÁNDOK	0	245 300	245 300	209 937	-35 363	0	0	0	0	0
MÁRIAPÓCS	111 500	111 500	111 500	48 798	-62 702	0	0	0	0	0
MÁROKPAPI	22 300	22 300	22 300	22 300	0	0	0	0	0	0
MÁTÉSZALKA	825 100	825 100	825 100	825 100	0	0	0	0	0	0
MÁTYUS	22 300	22 300	22 300	22 300	0	0	0	0	0	0
MEZŐLADÁNY	0	0	0	0	0	0	0	0	0	0
MÉHTELEK	0	0	0	0	0	0	0	0	0	0
MÉRK	0	0	0	0	0	0	0	0	0	0
MILOTA	22 300	22 300	22 300	22 300	0	0	0	0	0	0
NAGYAR	0	0	0	0	0	945 000	78 750	9 870	9 870	-68 880
NAGYCSERKESZ	0	0	0	0	0	0	0	0	0	0

A HELYI ÖNKORMÁNYZATOK 2003. ÉVI TERVEZETT-TÉNYLEGES NORMATÍV MÓDON ELOSZTOTT, KÖTÖTT FELHASZNÁLÁSÚ TÁMOGATÁSOK ELSZÁMOLÁSA

SZABOLCS-SZATMÁR-BEREG MEGYE

Megyekód: 15

Önkormányzat	Egyes szociális feladatok kiegészítő támogatása					Lakossági települési folyékony hulladék ártalmatlanításának támogatása				
	Állami hozzájárulás, Ft					Állami hozzájárulás, Ft				
	Tervezett	Módosított	Tényleges	Felhasznált	Eltérés	Tervezett	Módosított	Tényleges	Felhasznált	Eltérés
NAGYDOBOS	0	0	0	0	0	0	0	0	0	0
NAGYECSÉD	0	89 200	111 500	111 500	22 300	0	0	0	0	0
NAGYHALÁSZ	0	0	0	0	0	0	0	0	0	0
NAGYKÁLLÓ	423 700	423 700	312 200	312 200	-111 500	0	0	0	0	0
NAGYSZEKERES	0	0	0	0	0	0	0	0	0	0
NAGYVARSÁNY	0	0	0	0	0	0	0	0	0	0
NAPKOR	156 100	156 100	156 100	61 000	-95 100	29 400	29 400	29 400	29 400	0
NÁBRÁD	0	0	0	0	0	0	0	0	0	0
NYÁRBÁTOR	847 400	847 400	847 400	847 400	0	1 575 000	1 575 000	1 623 300	1 623 300	48 300
NYÁRBÉLTEK	22 300	22 300	89 200	89 200	66 900	0	0	0	0	0
NYÁRBOGÁT	0	0	0	0	0	0	0	0	0	0
NYÁRBOGDÁNY	0	0	0	0	0	0	0	0	0	0
NYÁRCSAHOLY	44 600	44 600	44 600	44 600	0	0	0	0	0	0
NYÁRCSÁSÁZARI	0	0	0	0	0	0	0	0	0	0
NYÁRDERZS	0	0	0	0	0	0	0	0	0	0
NYÁREGYHÁZA	10 860 100	10 860 100	10 860 100	10 037 000	-823 100	262 500	262 500	3 715 530	3 715 530	3 453 030
NYÁRGELSE	0	0	0	0	0	0	0	0	0	0
NYÁRGYULAJ	0	0	0	0	0	0	0	0	0	0
NYÁRIBRONY	0	0	0	0	0	0	0	0	0	0
NYÁRJÁKÓ	0	0	0	0	0	0	0	0	0	0
NYÁRKARÁSZ	0	0	0	0	0	0	0	0	0	0
NYÁRKÁTA	0	0	0	0	0	26 250	26 250	0	0	-26 250
NYÁRKÉRCES	44 600	44 600	44 600	44 600	0	0	0	0	0	0
NYÁRLÖVŐ	0	0	0	0	0	0	0	0	0	0
NYÁRLUGOS	0	0	0	0	0	0	0	0	0	0
NYÁRMADA	133 800	133 800	133 800	33 000	-100 800	0	0	0	0	0
NYÁRMEGGYES	0	0	0	0	0	0	0	0	0	0
NYÁRMIHÁLYDI	0	0	0	0	0	0	0	0	0	0
NYÁRPARASZNYA	0	0	0	0	0	0	0	0	0	0
NYÁRPAZONY	0	0	0	0	0	0	0	0	0	0

A HELYI ÖNKORMÁNYZATOK 2003. ÉVI TERVEZETT-TÉNYLEGES NORMATÍV MÓDON ELOSZTOTT, KÖTÖTT FELHASZNÁLÁSÚ TÁMOGATÁSOK ELSZÁMOLÁSA

SZABOLCS-SZATMÁR-BEREG MEGYE

Megyekód: 15

Önkormányzat	Egyes szociális feladatok kiegészítő támogatása					Lakossági települési folyékony hulladék ártalmatlanításának támogatása				
	Állami hozzájárulás, Ft					Állami hozzájárulás, Ft				
	Tervezett	Módosított	Tényleges	Felhasznált	Eltérés	Tervezett	Módosított	Tényleges	Felhasznált	Eltérés
NYÁRPILIS	0	0	0	0	0	0	0	0	0	0
NYÁRTASS	0	0	0	0	0	0	0	0	0	0
NYÁRTELEK	0	245 300	245 300	245 300	0	0	0	0	0	0
NYÁRTÉT	22 300	22 300	22 300	7 100	-15 200	0	0	0	0	0
NYÁRTURA	0	0	0	0	0	0	0	0	0	0
NYÁRVASVÁRI	0	0	0	0	0	0	0	0	0	0
OLCSVA	0	0	0	0	0	0	0	0	0	0
ÓFEHÉRTÓ	156 100	156 100	156 100	156 100	0	0	0	0	0	0
ÓPÁLYI	22 300	22 300	22 300	22 300	0	0	0	0	0	0
ÖKÖRITÓFÜLPÖS	0	0	0	0	0	525 000	525 000	341 355	341 355	-183 645
ŐR	0	0	0	0	0	0	0	0	0	0
PANYOLA	0	0	0	0	0	0	0	0	0	0
PAP	0	0	0	0	0	0	0	0	0	0
PAPOS	0	0	0	0	0	199 500	199 500	213 465	213 465	13 965
PASZAB	0	0	0	0	0	0	0	0	0	0
PÁTROHA	0	0	0	0	0	0	0	0	0	0
PÁTYOD	0	0	0	0	0	0	0	0	0	0
PENÉSZLEK	0	0	0	0	0	0	0	0	0	0
PENYIGE	66 900	66 900	66 900	66 900	0	0	0	0	0	0
PETNEHÁZA	0	0	0	0	0	0	0	0	0	0
PIRICSE	0	0	0	0	0	0	0	0	0	0
PORCSALMA	133 800	133 800	133 800	133 800	0	0	0	0	0	0
PÓCSPETRI	245 300	245 300	245 300	245 300	0	5 250	5 250	5 250	0	-5 250
PUSZTADOBOS	0	0	0	0	0	0	0	0	0	0
RAKAMAZ	245 300	245 300	245 300	245 300	0	0	0	0	0	0
RAMOCSAHÁZA	89 200	89 200	89 200	89 200	0	0	0	0	0	0
RÉTKÖZBERENCs	0	0	0	0	0	0	0	0	0	0
ROHOD	0	0	0	0	0	0	0	0	0	0
ROZSÁLY	0	0	0	0	0	0	0	0	0	0
SÉNYŐ	111 500	111 500	111 500	111 500	0	0	0	0	0	0

A HELYI ÖNKORMÁNYZATOK 2003. ÉVI TERVEZETT-TÉNYLEGES NORMATÍV MÓDON ELOSZTOTT, KÖTÖTT FELHASZNÁLÁSÚ TÁMOGATÁSOK ELSZÁMOLÁSA

SZABOLCS-SZATMÁR-BEREG MEGYE

Megyekód: 15

Önkormányzat	Egyes szociális feladatok kiegészítő támogatása					Lakossági települési folyékony hulladék ártalmatlanításának támogatása				
	Állami hozzájárulás, Ft					Állami hozzájárulás, Ft				
	Tervezett	Módosított	Tényleges	Felhasznált	Eltérés	Tervezett	Módosított	Tényleges	Felhasznált	Eltérés
SONKÁD	0	0	0	0	0	0	0	0	0	0
SZABOLCS	0	0	0	0	0	0	0	0	0	0
SZABOLCSBÁKA	0	0	0	0	0	0	0	0	0	0
SZABOLCSVERESMART	0	0	0	0	0	0	0	0	0	0
SZAKOLY	0	0	0	0	0	0	0	0	0	0
SZAMOSANGYALOS	0	0	0	0	0	0	0	0	0	0
SZAMOSBECS	0	0	0	0	0	0	0	0	0	0
SZAMOSKÉR	22 300	22 300	22 300	22 300	0	0	0	0	0	0
SZAMOSSÁLYI	0	0	0	0	0	598 500	598 500	598 500	598 500	0
SZAMOSSZEG	44 600	44 600	44 600	44 600	0	0	0	0	0	0
SZAMOSTATÁRFALVA	44 600	44 600	44 600	44 600	0	0	0	0	0	0
SZATMÁRCSEKE	0	0	0	0	0	2 306 640	2 306 640	2 306 640	2 306 640	0
SZÉKELY	22 300	22 300	22 300	0	-22 300	0	0	0	0	0
SZORGALMATOS	0	0	0	0	0	0	0	0	0	0
TARPA	22 300	22 300	22 300	22 300	0	0	0	0	0	0
TEREM	0	0	0	0	0	0	0	0	0	0
TIBORSZÁLLÁS	0	0	0	0	0	0	0	0	0	0
TIMÁR	0	0	0	0	0	0	0	0	0	0
TISZAADONY	0	0	0	0	0	0	0	0	0	0
TISZABECS	22 300	22 300	22 300	22 300	0	0	0	0	0	0
TISZABERCEL	44 600	44 600	44 600	44 600	0	0	0	0	0	0
TISZABEZZÉD	0	0	0	0	0	0	0	0	0	0
TISZADADA	0	0	0	0	0	0	0	0	0	0
TISZADOB	0	0	0	0	0	0	0	0	0	0
TISZAESZLÁR	0	0	0	0	0	0	0	0	0	0
TISZAKANYÁR	0	0	0	0	0	0	0	0	0	0
TISZAKERECSENY	0	0	0	0	0	0	0	0	0	0
TISZAKÓRÓD	22 300	22 300	22 300	22 300	0	0	0	0	0	0
TISZALÖK	22 300	22 300	22 300	22 300	0	0	0	0	0	0
TISZAMOGYORÓS	0	0	0	0	0	0	0	0	0	0

A HELYI ÖNKORMÁNYZATOK 2003. ÉVI TERVEZETT-TÉNYLEGES NORMATÍV MÓDON ELOSZTOTT, KÖTÖTT FELHASZNÁLÁSÚ TÁMOGATÁSOK ELSZÁMOLÁSA

SZABOLCS-SZATMÁR-BEREG MEGYE

Megyekód: 15

Önkormányzat	Egyes szociális feladatok kiegészítő támogatása					Lakossági települési folyékony hulladék ártalmatlanításának támogatása				
	Állami hozzájárulás, Ft					Állami hozzájárulás, Ft				
	Tervezett	Módosított	Tényleges	Felhasznált	Eltérés	Tervezett	Módosított	Tényleges	Felhasznált	Eltérés
TISZANAGYFALU	66 900	66 900	44 600	44 600	-22 300	0	0	0	0	0
TISZASZALKA	245 300	245 300	245 300	245 300	0	157 500	157 500	0	0	-157 500
TISZASZENTMÁRTON	0	0	0	0	0	0	0	0	0	0
TISZATELEK	0	0	0	0	0	0	0	0	0	0
TISZAVASVÁRI	312 200	312 200	535 200	535 200	223 000	787 500	787 500	754 425	754 425	-33 075
TISZTABEREK	0	0	0	0	0	0	0	0	0	0
TIVADAR	0	0	0	0	0	315 000	26 250	17 850	17 850	-8 400
TORNYOSPÁLCA	0	0	0	0	0	0	0	0	0	0
TUNYOGMATOLCS	0	0	0	0	0	0	0	0	0	0
TUZSÉR	66 900	66 900	66 900	66 900	0	0	0	0	0	0
TÚRISTVÁNDI	44 600	44 600	44 600	44 600	0	3 222 450	3 222 450	3 222 450	3 222 450	0
TÚRRICSE	0	0	0	0	0	0	0	0	0	0
TYUKOD	0	0	0	0	0	0	0	0	0	0
URA	0	0	0	0	0	0	0	0	0	0
ÚJDOMBRÁD	0	0	0	0	0	0	0	0	0	0
ÚJFEHÉRTÓ	446 000	446 000	446 000	446 000	0	168 000	168 000	85 575	85 575	-82 425
ÚJKENÉZ	0	0	0	0	0	0	0	0	0	0
VAJA	0	0	0	0	0	0	0	0	0	0
VASMEGYER	0	0	0	0	0	0	0	0	0	0
VÁLLAJ	44 600	44 600	44 600	0	-44 600	0	0	0	0	0
VÁMOSATYA	0	0	0	0	0	0	0	0	0	0
VÁMOSOROSZI	44 600	44 600	44 600	44 600	0	0	0	0	0	0
VÁSÁROSNAMENY	0	223 000	223 000	223 000	0	0	0	0	0	0
ZAJTA	0	0	0	0	0	0	0	0	0	0
ZÁHONY	0	0	0	0	0	0	0	0	0	0
MEGYE ÖNKORMÁNYZATAI ÖSSZESEN	36 282 100	36 884 200	37 709 300	36 478 384	-405 816	16 546 740	15 101 940	18 158 070	18 152 820	3 050 880

A HELYI ÖNKORMÁNYZATOK 2003. ÉVI TERVEZETT-TÉNYLEGES NORMATÍV MÓDON ELOSZTOTT, KÖTÖTT FELHASZNÁLÁSÚ TÁMOGATÁSOK ELSZÁMOLÁSA

SZABOLCS-SZATMÁR-BEREG MEGYE

Megyekód: 15

Önkormányzat	Kötött felhasználású támogatások összesen				
	Normatív állami hozzájárulás összesen, Ft				
	Tervezett	Módosított	Tényleges	Felhasznált	Eltérés
MEGYEI ÖNKORMÁNYZAT	231 761 927	231 761 927	234 607 127	234 607 127	2 845 200
AJAK	8 110 379	8 110 379	7 388 779	7 388 779	-721 600
ANARCS	3 880 175	3 880 175	0	0	-3 880 175
APAGY	3 765 907	3 765 907	4 015 480	4 015 480	249 573
ARANYOSAPÁTI	5 377 324	5 377 324	5 375 644	5 375 644	-1 680
BAKTALÓRÁNTHÁZA	77 474 634	26 927 714	28 458 474	25 930 474	-997 240
BALKÁNY	12 732 933	13 438 533	14 573 773	14 317 773	879 240
BALSA	1 464 041	1 524 601	1 524 601	1 524 601	0
BARABÁS	1 249 611	1 249 611	1 249 611	1 249 611	0
BÁTORLIGET	1 370 418	1 298 258	1 298 258	1 298 258	0
BENK	541 531	541 531	526 891	526 891	-14 640
BEREGDARÓC	1 609 847	1 597 127	1 597 127	1 597 127	0
BEREGSURÁNY	1 645 846	1 645 846	1 645 846	1 645 846	0
BERKESZ	537 960	537 960	537 960	537 960	0
BESENYŐD	1 862 964	1 862 964	1 931 864	1 931 864	68 900
BESZTEREC	4 423 045	4 400 485	4 400 485	4 400 485	0
BIRI	2 267 250	2 260 770	2 267 250	2 267 250	6 480
BOTPALÁD	2 672 520	2 672 520	2 458 600	2 458 600	-213 920
BÖKÖNY	7 607 214	7 607 214	7 634 334	7 634 334	27 120
BUJ	4 201 368	4 201 368	4 345 328	4 345 328	143 960
CÉGÉNYDÁNYÁD	1 856 153	1 856 153	1 830 313	1 742 281	-113 872
CSAHOLC	1 521 231	1 505 311	1 505 311	1 505 311	0
CSARODA	2 382 693	2 382 693	2 318 693	2 318 693	-64 000
CSÁSZLÓ	521 573	515 813	515 813	515 813	0
CSEGŐLD	853 517	853 517	853 517	853 517	0
CSENGER	11 538 486	11 538 486	11 333 021	11 249 937	-288 549
CSENGERSIMA	1 543 026	1 543 026	1 510 446	1 510 446	-32 580
CSENGERÚJFALU	1 372 793	1 372 793	1 581 593	1 581 593	208 800
DEMECSER	12 029 060	12 029 060	11 763 460	11 763 460	-265 600
DOMBRÁD	9 627 990	9 627 990	8 941 090	8 939 005	-688 985

A HELYI ÖNKORMÁNYZATOK 2003. ÉVI TERVEZETT-TÉNYLEGES NORMATÍV MÓDON ELOSZTOTT, KÖTÖTT FELHASZNÁLÁSÚ TÁMOGATÁSOK ELSZÁMOLÁSA

SZABOLCS-SZATMÁR-BEREG MEGYE

Megyekód: 15

Önkormányzat	Kötött felhasználású támogatások összesen				
	Normatív állami hozzájárulás összesen, Ft				
	Tervezett	Módosított	Tényleges	Felhasznált	Eltérés
DÖGE	3 605 806	4 034 766	4 017 726	4 017 726	-17 040
ENCSENC	4 839 312	4 839 312	4 513 072	4 513 072	-326 240
EPERJESKE	2 633 945	2 589 145	2 614 785	2 614 785	25 640
ÉRPATAK	3 289 071	3 094 591	3 094 591	3 094 591	0
FÁBIÁNHÁZA	3 591 281	3 583 601	3 653 201	3 653 201	69 600
FEHÉRGYARMAT	44 954 080	44 734 240	47 419 660	47 419 660	2 685 420
FÉNYESLITKE	3 984 620	3 995 180	4 030 540	4 030 540	35 360
FÜLESD	250 340	250 340	218 340	218 340	-32 000
GACSÁLY	1 722 979	1 717 219	1 717 219	1 717 219	0
GÁVAVENCSELLŐ	6 838 859	6 838 859	6 942 139	6 942 139	103 280
GELÉNES	1 285 181	1 272 941	1 208 941	1 111 669	-161 272
GEMZSE	2 300 982	2 156 262	2 156 262	2 156 262	0
GESZTERÉD	2 578 107	2 578 107	2 717 787	2 687 787	109 680
GÉBERJÉN	1 735 652	1 635 172	1 635 172	1 635 172	0
GÉGÉNY	4 010 705	3 982 705	3 924 545	3 924 545	-58 160
GULÁCS	2 375 353	2 375 353	1 909 980	1 909 980	-465 373
GYÖRTELEK	2 477 806	2 842 606	2 876 106	2 876 106	33 500
GYULAHÁZA	5 440 313	5 440 313	6 147 753	6 147 753	707 440
GYÜRE	2 542 084	2 605 084	2 580 364	2 580 364	-24 720
HERMÁNSZEG	315 000	315 000	315 000	315 000	0
HODÁSZ	6 855 205	6 833 125	6 767 445	6 461 292	-371 833
IBRÁNY	13 602 420	15 023 020	14 550 220	14 550 220	-472 800
ILK	3 251 155	3 251 155	3 251 155	3 251 155	0
JÁND	1 835 658	1 835 658	1 851 658	1 851 658	16 000
JÁNKMAJTIS	4 829 483	4 829 483	5 742 043	5 742 043	912 560
JÁRMI	2 817 314	2 793 794	2 831 109	2 831 109	37 315
JÉKE	529 494	529 494	529 494	529 494	0
KÁLLÓSEMJÉN	6 797 466	6 462 426	6 597 466	6 597 466	135 040
KÁLMÁNHÁZA	3 681 839	3 582 479	3 396 799	3 396 799	-185 680
KÁNTORJÁNOSI	4 409 301	4 409 301	4 433 961	4 433 961	24 660

A HELYI ÖNKORMÁNYZATOK 2003. ÉVI TERVEZETT-TÉNYLEGES NORMATÍV MÓDON ELOSZTOTT, KÖTÖTT FELHASZNÁLÁSÚ TÁMOGATÁSOK ELSZÁMOLÁSA

SZABOLCS-SZATMÁR-BEREG MEGYE

Megyekód: 15

Önkormányzat	Kötött felhasználású támogatások összesen				
	Normatív állami hozzájárulás összesen, Ft				
	Tervezett	Módosított	Tényleges	Felhasznált	Eltérés
KEMECSE	9 145 434	8 473 434	9 137 514	9 137 514	664 080
KÉK	5 679 228	4 973 108	4 831 708	4 831 708	-141 400
KÉKCSE	3 521 102	3 757 352	4 002 617	3 710 887	-46 465
KISAR	4 385 611	3 755 611	3 365 141	3 365 141	-390 470
KISLÉTA	3 666 444	4 055 484	3 909 884	3 909 884	-145 600
KISNAMÉNY	317 720	317 720	317 720	317 720	0
KISVARSÁNY	1 576 547	1 576 547	1 547 747	1 533 067	-43 480
KISVÁRDA	261 748 746	261 698 826	261 002 566	261 002 566	-696 260
KOCSORD	4 831 974	4 784 374	4 695 874	4 695 874	-88 500
KOMORÓ	2 658 087	2 658 087	3 197 287	3 197 287	539 200
KOTAJ	7 909 636	7 966 356	7 946 586	7 946 586	-19 770
KÖLCSE	5 274 199	5 260 199	5 494 039	5 469 159	208 960
KÖMÖRŐ	630 676	660 276	660 276	660 276	0
LASKOD	1 815 569	1 879 569	1 904 629	1 904 629	25 060
LEVELEK	5 887 238	5 863 478	5 592 678	5 592 678	-270 800
LÓNYA	1 729 439	1 454 219	1 454 219	1 454 219	0
LÖVÖPETRI	149 800	149 800	149 800	139 000	-10 800
MAGOSLIGET	455 520	455 520	455 520	455 520	0
MAGY	2 231 920	2 263 750	2 268 620	2 268 620	4 870
MÁNDOK	11 094 023	10 924 063	10 924 063	10 888 700	-35 363
MÁRIAPÓCS	4 320 682	4 320 682	4 541 522	4 431 833	111 151
MÁROKPAPI	222 320	222 320	126 320	126 320	-96 000
MÁTÉSZALKA	304 805 995	304 805 995	307 513 490	305 116 610	310 615
MÁTYUS	22 300	22 300	22 300	22 300	0
MEZŐLADÁNY	2 694 353	2 694 353	2 441 453	2 441 453	-252 900
MÉHTELEK	2 598 096	2 598 096	2 591 136	2 591 136	-6 960
MÉRK	3 650 882	3 653 042	4 025 762	4 025 762	372 720
MILOTA	1 929 285	1 929 285	2 004 245	1 939 745	10 460
NAGYAR	1 278 160	411 910	343 030	343 030	-68 880
NAGYCSERKESZ	2 737 428	2 715 828	2 715 828	2 715 828	0

A HELYI ÖNKORMÁNYZATOK 2003. ÉVI TERVEZETT-TÉNYLEGES NORMATÍV MÓDON ELOSZTOTT, KÖTÖTT FELHASZNÁLÁSÚ TÁMOGATÁSOK ELSZÁMOLÁSA

SZABOLCS-SZATMÁR-BEREG MEGYE

Megyekód: 15

Önkormányzat	Kötött felhasználású támogatások összesen				
	Normatív állami hozzájárulás összesen, Ft				
	Tervezett	Módosított	Tényleges	Felhasznált	Eltérés
NAGYDOBOS	4 010 623	3 875 823	4 301 903	4 301 903	426 080
NAGYECSÉD	12 965 274	12 998 474	13 295 354	12 773 082	-225 392
NAGYHALÁSZ	11 498 245	11 498 245	11 203 800	11 167 633	-330 612
NAGYKÁLLÓ	33 900 613	33 631 973	32 597 353	32 466 734	-1 165 239
NAGYSZEKERES	3 132 354	3 174 114	3 266 274	3 266 274	92 160
NAGYVARSÁNY	2 488 777	2 488 777	2 669 977	2 669 977	181 200
NAPKOR	6 155 914	6 043 834	6 026 314	5 931 214	-112 620
NÁBRÁD	2 485 749	2 485 749	2 828 149	2 828 149	342 400
NYÁRBÁTOR	212 393 211	212 393 211	212 302 111	212 276 411	-116 800
NYÁRBÉLTEK	6 516 218	6 516 218	6 490 318	6 490 318	-25 900
NYÁRBOGÁT	7 669 276	7 669 276	6 794 316	6 794 316	-874 960
NYÁRBOGDÁNY	6 714 315	6 714 315	7 104 775	7 104 775	390 460
NYÁRCSAHOLY	4 331 453	4 327 853	4 207 133	4 207 133	-120 720
NYÁRCSÁSZÁRI	2 046 685	2 046 685	1 903 465	1 903 465	-143 220
NYÁRDERZS	237 880	237 880	237 880	237 880	0
NYÁREGYHÁZA	664 808 156	664 808 156	683 336 820	682 468 720	17 660 564
NYÁRGELSE	2 158 086	2 139 526	2 366 646	2 366 646	227 120
NYÁRGYULAJ	3 857 521	3 808 081	3 663 281	3 659 361	-148 720
NYÁRIBRONY	2 203 011	2 203 011	1 997 411	1 997 411	-205 600
NYÁRJÁKÓ	1 788 172	1 562 012	1 562 012	1 562 012	0
NYÁRKARÁSZ	4 589 597	4 681 297	4 669 297	4 669 297	-12 000
NYÁRKÁTA	4 581 873	4 581 873	4 457 283	4 457 283	-124 590
NYÁRKÉRCES	1 925 113	1 900 873	1 900 873	1 900 873	0
NYÁRLÖVŐ	1 638 143	1 597 903	1 597 903	1 502 143	-95 760
NYÁRLUGOS	5 821 526	5 808 806	6 028 086	6 028 086	219 280
NYÁRMADA	6 922 187	6 922 187	8 663 327	8 274 527	1 352 340
NYÁRMEGGYES	5 771 874	5 645 794	4 435 794	4 354 694	-1 291 100
NYÁRMIHÁLYDI	4 361 970	5 097 970	4 883 330	4 883 330	-214 640
NYÁRPARASZNYA	2 553 641	2 553 641	2 142 041	2 142 041	-411 600
NYÁRPAZONY	3 036 298	3 036 298	3 140 538	3 140 538	104 240

A HELYI ÖNKORMÁNYZATOK 2003. ÉVI TERVEZETT-TÉNYLEGES NORMATÍV MÓDON ELOSZTOTT, KÖTÖTT FELHASZNÁLÁSÚ TÁMOGATÁSOK ELSZÁMOLÁSA

SZABOLCS-SZATMÁR-BEREG MEGYE

Megyekód: 15

Önkormányzat	Kötött felhasználású támogatások összesen				
	Normatív állami hozzájárulás összesen, Ft				
	Tervezett	Módosított	Tényleges	Felhasznált	Eltérés
NYÁRPILIS	2 186 273	2 142 433	1 921 553	1 921 553	-220 880
NYÁRTASS	4 541 728	4 541 728	4 026 988	4 026 988	-514 740
NYÁRTELEK	9 893 793	10 116 053	10 099 253	10 099 253	-16 800
NYÁRTÉT	1 803 461	1 803 461	2 305 921	2 277 921	474 460
NYÁRTURA	2 228 899	2 228 899	2 230 140	2 230 140	1 241
NYÁRVASVÁRI	3 549 982	3 549 982	3 079 942	3 079 942	-470 040
OLCSVA	269 880	269 880	269 160	269 160	-720
ÓFEHÉRTÓ	4 446 419	4 438 739	4 618 739	4 618 739	180 000
ÓPÁLYI	5 378 823	5 378 823	5 527 383	5 527 383	148 560
ÖKÖRITÓFÜLPÖS	5 080 249	4 915 369	4 731 004	4 731 004	-184 365
ŐR	2 317 797	2 317 797	2 425 757	2 425 757	107 960
PANYOLA	542 591	532 991	532 991	532 991	0
PAP	3 558 605	3 007 805	3 008 605	3 008 605	800
PAPOS	406 200	406 200	612 165	612 165	205 965
PASZAB	2 200 891	2 712 891	2 712 891	2 712 891	0
PÁTROHA	6 476 903	6 476 903	6 439 703	6 439 703	-37 200
PÁTYOD	2 081 389	2 081 389	1 839 389	1 839 389	-242 000
PENÉSZLEK	1 799 713	1 799 713	1 799 713	1 799 713	0
PENYIGE	1 955 670	1 957 590	1 858 470	1 858 470	-99 120
PETNEHÁZA	3 161 235	3 160 135	3 160 135	3 160 135	0
PIRICSE	5 023 636	4 988 676	4 900 696	4 868 696	-119 980
PORCSALMA	6 076 669	5 908 669	6 075 709	6 075 709	167 040
PÓCSPETRI	4 031 861	4 031 861	5 289 267	5 277 956	1 246 095
PUSZTADOBOS	2 887 910	2 887 910	2 497 510	2 497 510	-390 400
RAKAMAZ	10 557 218	10 557 218	10 931 258	10 931 258	374 040
RAMOCSAHÁZA	3 063 106	2 984 146	2 984 146	2 984 146	0
RÉTKÖZBERENC	3 190 038	3 217 318	3 217 318	3 217 318	0
ROHOD	1 746 518	1 567 318	1 567 318	1 567 318	0
ROZSÁLY	3 262 278	3 262 278	3 347 718	3 347 718	85 440
SÉNYŐ	2 562 397	2 562 397	3 242 717	3 242 717	680 320

A HELYI ÖNKORMÁNYZATOK 2003. ÉVI TERVEZETT-TÉNYLEGES NORMATÍV MÓDON ELOSZTOTT, KÖTÖTT FELHASZNÁLÁSÚ TÁMOGATÁSOK ELSZÁMOLÁSA

SZABOLCS-SZATMÁR-BEREG MEGYE

Megyekód: 15

Önkormányzat	Kötött felhasználású támogatások összesen				
	Normatív állami hozzájárulás összesen, Ft				
	Tervezett	Módosított	Tényleges	Felhasznált	Eltérés
SONKÁD	466 920	466 920	370 920	370 920	-96 000
SZABOLCS	215 827	236 147	236 147	236 147	0
SZABOLCSBÁKA	1 940 281	1 930 441	1 899 641	1 899 641	-30 800
SZABOLCSVERESMART	3 250 032	3 268 432	3 532 272	3 532 272	263 840
SZAKOLY	8 495 365	7 511 445	7 503 525	7 503 525	-7 920
SZAMOSANGYALOS	124 400	124 400	188 400	188 400	64 000
SZAMOSBECS	219 680	219 680	219 680	219 680	0
SZAMOSKÉR	252 260	252 260	252 260	252 260	0
SZAMOSSÁLYI	1 898 443	1 898 443	1 898 443	1 898 443	0
SZAMOSSZEG	4 692 871	4 678 151	4 823 751	4 823 751	145 600
SZAMOSTATÁRFALVA	44 600	44 600	44 600	44 600	0
SZATMÁRCSEKE	5 788 167	5 777 847	5 777 847	5 777 847	0
SZÉKELY	2 028 104	1 958 744	1 987 384	1 965 084	6 340
SZORGALMATOS	619 860	725 460	520 500	520 500	-204 960
TARPA	4 340 586	3 834 726	3 831 786	3 831 786	-2 940
TEREM	1 438 345	1 409 065	1 409 065	1 409 065	0
TIBORSZÁLLÁS	1 935 622	1 853 602	1 825 922	1 825 922	-27 680
TIMÁR	2 782 618	2 782 618	3 015 658	3 015 658	233 040
TISZAADONY	1 563 568	1 563 568	1 563 568	1 563 568	0
TISZABECS	3 402 271	3 402 271	3 402 271	3 402 271	0
TISZABERCEL	4 151 249	3 948 669	4 629 529	4 629 529	680 860
TISZABEZDÉD	4 401 387	4 334 187	4 263 307	4 263 307	-70 880
TISZADADA	4 440 792	4 435 032	4 495 432	4 495 432	60 400
TISZADOB	6 530 919	6 446 919	5 772 679	5 772 679	-674 240
TISZAESZLÁR	5 316 449	5 256 609	5 361 969	5 256 654	45
TISZAKANYÁR	3 987 462	3 970 902	3 970 902	3 970 902	0
TISZAKERECSENY	2 013 525	2 013 525	2 013 525	2 013 525	0
TISZAKÓRÓD	2 669 975	2 669 975	2 527 895	2 527 895	-142 080
TISZALÖK	9 761 041	9 749 521	9 846 461	9 846 461	96 940
TISZAMOGYORÓS	504 515	484 835	535 955	535 955	51 120

A HELYI ÖNKORMÁNYZATOK 2003. ÉVI TERVEZETT-TÉNYLEGES NORMATÍV MÓDON ELOSZTOTT, KÖTÖTT FELHASZNÁLÁSÚ TÁMOGATÁSOK ELSZÁMOLÁSA

SZABOLCS-SZATMÁR-BEREG MEGYE

Megyekód: 15

Önkormányzat	Kötött felhasználású támogatások összesen				
	Normatív állami hozzájárulás összesen, Ft				
	Tervezett	Módosított	Tényleges	Felhasznált	Eltérés
TISZANAGYFALU	3 395 841	3 395 841	4 276 741	4 276 741	880 900
TISZASZALKA	2 702 568	2 836 968	2 626 168	2 626 168	-210 800
TISZASZENTMÁRTON	2 845 948	2 845 948	2 900 028	2 854 118	8 170
TISZATELEK	2 912 547	2 898 147	2 898 147	2 891 867	-6 280
TISZAVASVÁRI	43 024 096	43 024 096	43 373 053	43 373 053	348 957
TISZTABEREK	723 005	723 005	723 005	723 005	0
TIVADAR	315 000	26 250	17 850	17 850	-8 400
TORNYOSPÁLCA	5 184 009	4 946 969	4 946 969	4 946 969	0
TUNYOGMATOLCS	3 051 956	3 051 236	2 942 676	2 942 676	-108 560
TUZSÉR	8 325 383	8 325 383	8 266 583	8 266 583	-58 800
TÚRISTVÁNDI	5 141 902	5 141 902	5 105 102	5 105 102	-36 800
TÚRRICSE	1 758 810	1 758 810	2 083 310	2 083 310	324 500
TYUKOD	3 296 224	3 296 224	3 712 944	3 483 744	187 520
URA	1 380 175	1 380 175	1 363 455	1 363 455	-16 720
ÚJDOMBRÁD	888 143	888 143	771 823	771 823	-116 320
ÚJFEHÉRTÓ	32 931 281	32 931 281	35 403 256	35 403 256	2 471 975
ÚJKENÉZ	2 476 473	2 448 473	2 342 933	2 342 933	-105 540
VAJA	7 702 687	7 702 687	8 188 687	8 188 687	486 000
VASMEGYER	3 388 311	3 388 311	4 247 991	4 247 991	859 680
VÁLLAJ	1 444 489	1 444 489	1 440 969	1 295 354	-149 135
VÁMOSATYA	484 592	484 592	520 512	520 512	35 920
VÁMOSOROSZI	604 804	560 964	560 964	560 964	0
VÁSÁROSNAMENY	51 926 488	51 763 328	52 362 348	52 362 348	599 020
ZAJTA	204 340	204 340	204 340	204 340	0
ZÁHONY	161 247 575	160 565 575	160 682 795	160 682 795	117 220
MEGYE ÖNKORMÁNYZATAI ÖSSZESEN	2 801 632 309	2 746 157 929	2 777 830 062	2 768 617 445	22 459 516

A HELYI ÖNKORMÁNYZATOK 2003. ÉVI TERVEZETT-TÉNYLEGES NORMATÍV MÓDON ELOSZTOTT, KÖTÖTT FELHASZNÁLÁSÚ TÁMOGATÁSOK ELSZÁMOLÁSA

JÁSZ-NAGYKUN-SZOLNOK MEGYE

Megyekód: 16

Önkormányzat	Pedagógus szakvizsga, továbbképzés					Pedagógusok szakkönyvvásárlása				
	Állami hozzájárulás, Ft					Állami hozzájárulás, Ft				
	Tervezett	Módosított	Tényleges	Felhasznált	Eltérés	Tervezett	Módosított	Tényleges	Felhasznált	Eltérés
MEGYEI ÖNKORMÁNYZAT	4 727 000	4 727 000	4 756 000	4 748 750	21 750	5 418 000	5 278 000	5 418 000	5 406 836	128 836
ABÁDSZALÓK	855 500	855 500	855 500	855 500	0	826 000	826 000	805 000	805 000	-21 000
ALATTYÁN	304 500	304 500	304 500	304 500	0	294 000	294 000	294 000	294 000	0
BEREKFÜRDŐ	261 000	261 000	261 000	261 000	0	252 000	252 000	224 000	224 000	-28 000
BESENYSZÖG	580 000	580 000	594 500	594 500	14 500	560 000	560 000	518 000	518 000	-42 000
CIBAKHÁZA	536 500	536 500	551 000	551 000	14 500	490 000	490 000	490 000	490 000	0
CSERKESZŐLŐ	319 000	319 000	319 000	319 000	0	308 000	308 000	308 000	308 000	0
CSÉPA	319 000	304 500	319 000	319 000	14 500	308 000	308 000	308 000	301 000	-7 000
FEGYVERNEK	1 290 500	1 290 500	1 276 000	1 276 000	-14 500	1 246 000	1 218 000	1 218 000	1 215 620	-2 380
HUNYADFALVA	29 000	29 000	29 000	29 000	0	28 000	28 000	28 000	28 000	0
JÁNOSHIDA	493 000	493 000	493 000	493 000	0	476 000	476 000	476 000	476 000	0
JÁSZALSÓSZENTGYÖRGY	667 000	667 000	667 000	667 000	0	644 000	616 000	588 000	588 000	-28 000
JÁSZAPÁTI	1 537 000	1 537 000	1 551 500	1 551 500	14 500	1 484 000	1 456 000	1 498 000	1 498 000	42 000
JÁSZÁGÓ	130 500	130 500	130 500	130 500	0	140 000	140 000	140 000	140 000	0
JÁSZÁROKSZÁLLÁS	1 392 000	1 392 000	1 392 000	1 392 000	0	1 358 000	1 358 000	1 316 000	1 316 000	-42 000
JÁSZBERÉNY	5 539 000	5 539 000	5 539 000	5 539 000	0	5 376 000	5 348 000	5 348 000	5 348 000	0
JÁSZBOLDOGHÁZA	275 500	275 500	275 500	275 500	0	266 000	266 000	266 000	266 000	0
JÁSZDÓZSA	319 000	319 000	333 500	333 500	14 500	308 000	294 000	294 000	294 000	0
JÁSZFELSŐSZENTGYÖRGY	333 500	319 000	319 000	319 000	0	322 000	322 000	294 000	294 000	-28 000
JÁSZFÉNYSZARU	942 500	942 500	942 500	942 500	0	854 000	854 000	854 000	854 000	0
JÁSZIVÁNY	58 000	58 000	58 000	58 000	0	56 000	56 000	56 000	56 000	0
JÁSZJÁKÓHALMA	420 500	420 500	406 000	406 000	-14 500	406 000	392 000	392 000	392 000	0
JÁSZKISÉR	928 000	913 500	913 500	913 500	0	882 000	868 000	882 000	882 000	14 000
JÁSZLADÁNY	971 500	913 500	899 000	899 000	-14 500	854 000	854 000	840 000	840 000	-14 000
JÁSZSZENTANDRÁS	319 000	304 500	319 000	319 000	14 500	308 000	308 000	294 000	294 000	-14 000
JÁSZTELEK	304 500	304 500	304 500	304 500	0	294 000	294 000	294 000	294 000	0
KARCAG	5 568 000	5 568 000	5 568 000	5 568 000	0	5 236 000	5 026 000	5 152 000	4 966 502	-59 498

A HELYI ÖNKORMÁNYZATOK 2003. ÉVI TERVEZETT-TÉNYLEGES NORMATÍV MÓDON ELOSZTOTT, KÖTÖTT FELHASZNÁLÁSÚ TÁMOGATÁSOK ELSZÁMOLÁSA

JÁSZ-NAGYKUN-SZOLNOK MEGYE

Megyekód: 16

Önkormányzat	Pedagógus szakvizsga, továbbképzés					Pedagógusok szakkönyvvásárlása				
	Állami hozzájárulás, Ft					Állami hozzájárulás, Ft				
	Tervezett	Módosított	Tényleges	Felhasznált	Eltérés	Tervezett	Módosított	Tényleges	Felhasznált	Eltérés
KENDERES	1 247 000	1 247 000	1 232 500	1 232 500	-14 500	1 190 000	1 190 000	1 190 000	1 190 000	0
KENGYEL	536 500	536 500	551 000	551 000	14 500	518 000	518 000	504 000	499 333	-18 667
KÉTPÓ	203 000	203 000	203 000	203 000	0	196 000	196 000	196 000	196 000	0
KISÚJSZÁLLÁS	3 610 500	3 610 500	3 625 000	3 625 000	14 500	3 416 000	3 276 000	3 318 000	3 318 000	42 000
KÖTELEK	333 500	333 500	333 500	333 500	0	322 000	322 000	322 000	322 000	0
KUNCSORBA	145 000	145 000	145 000	145 000	0	140 000	140 000	140 000	140 000	0
KUNHEGYES	2 740 500	2 740 500	2 769 500	2 769 500	29 000	2 492 000	2 436 000	2 352 000	2 329 156	-106 844
KUNMADARAS	884 500	899 000	928 000	928 000	29 000	854 000	854 000	896 000	896 000	42 000
KUNSZENTMÁRTON	2 160 500	2 160 500	2 160 500	2 160 500	0	2 072 000	2 058 000	2 072 000	2 072 000	14 000
MARTFŰ	1 914 000	1 899 500	1 899 500	1 896 758	-2 742	1 862 000	1 750 000	1 750 000	1 737 611	-12 389
MESTERSZÁLLÁS	159 500	159 500	159 500	159 500	0	168 000	154 000	154 000	154 000	0
MEZŐHÉK	87 000	72 500	72 500	72 500	0	84 000	70 000	70 000	70 000	0
MEZŐTÚR	3 871 500	3 871 500	3 842 500	3 780 929	-90 571	3 752 000	3 752 000	3 668 000	3 667 996	-84 004
NAGYIVÁN	246 500	246 500	246 500	246 500	0	238 000	238 000	238 000	238 000	0
NAGYKÖRŰ	377 000	377 000	377 000	377 000	0	364 000	350 000	350 000	350 000	0
NAGYRÉV	159 500	159 500	145 000	145 000	-14 500	154 000	154 000	140 000	140 000	-14 000
ÖCSÖD	609 000	609 000	609 000	609 000	0	560 000	560 000	560 000	560 000	0
ÖRMÉNYES	188 500	188 500	188 500	188 500	0	182 000	182 000	182 000	182 000	0
PUSZTAMONOSTOR	261 000	261 000	261 000	261 000	0	252 000	252 000	252 000	252 000	0
RÁKÓCZIFALVA	725 000	725 000	725 000	725 000	0	672 000	672 000	658 000	658 000	-14 000
RÁKÓCZIÚJFALU	319 000	319 000	319 000	319 000	0	322 000	308 000	308 000	308 000	0
SZAJOL	638 000	638 000	638 000	638 000	0	588 000	588 000	574 000	571 828	-16 172
SZÁSZBEREK	232 000	232 000	232 000	232 000	0	224 000	224 000	224 000	224 000	0
SZELEVÉNY	246 500	246 500	232 000	216 666	-29 834	238 000	238 000	238 000	214 660	-23 340
SZOLNOK	23 968 500	23 968 500	23 736 500	23 213 868	-754 632	22 834 000	22 610 000	22 456 000	22 097 137	-512 863
TISZABŐ	551 000	551 000	435 000	435 000	-116 000	518 000	504 000	378 000	378 000	-126 000
TISZABURA	667 000	667 000	667 000	667 000	0	532 000	532 000	602 000	602 000	70 000

A HELYI ÖNKORMÁNYZATOK 2003. ÉVI TERVEZETT-TÉNYLEGES NORMATÍV MÓDON ELOSZTOTT, KÖTÖTT FELHASZNÁLÁSÚ TÁMOGATÁSOK ELSZÁMOLÁSA

JÁSZ-NAGYKUN-SZOLNOK MEGYE

Megyekód: 16

Önkormányzat	Pedagógus szakvizsga, továbbképzés					Pedagógusok szakkönyvvásárlása				
	Állami hozzájárulás, Ft					Állami hozzájárulás, Ft				
	Tervezett	Módosított	Tényleges	Felhasznált	Eltérés	Tervezett	Módosított	Tényleges	Felhasznált	Eltérés
TISZADERZS	261 000	261 000	261 000	261 000	0	252 000	252 000	252 000	252 000	0
TISZAFÖLDVÁR	2 900 000	2 871 000	2 885 500	2 885 500	14 500	2 772 000	2 772 000	2 800 000	2 800 000	28 000
TISZAFÜRED	3 552 500	3 480 000	3 552 500	3 394 016	-85 984	3 388 000	3 220 000	3 192 000	3 182 667	-37 333
TISZAGYENDA	217 500	217 500	217 500	217 500	0	210 000	210 000	210 000	210 000	0
TISZAIGAR	217 500	217 500	217 500	194 863	-22 637	210 000	210 000	210 000	210 000	0
TISZAINOKA	29 000	29 000	29 000	29 000	0	28 000	28 000	28 000	28 000	0
TISZAJENŐ	261 000	261 000	261 000	261 000	0	252 000	252 000	252 000	252 000	0
TISZAKÜRT	348 000	348 000	348 000	348 000	0	350 000	350 000	336 000	336 000	-14 000
TISZAÖRS	333 500	333 500	333 500	333 500	0	266 000	266 000	266 000	266 000	0
TISZAPÜSPÖKI	348 000	348 000	348 000	242 085	-105 915	336 000	336 000	308 000	308 000	-28 000
TISZAROFF	275 500	261 000	261 000	261 000	0	266 000	252 000	252 000	252 000	0
TISZASAS	217 500	217 500	203 000	203 000	-14 500	210 000	210 000	196 000	196 000	-14 000
TISZASÜLY	333 500	333 500	290 000	228 430	-105 070	322 000	322 000	322 000	322 000	0
TISZASZENTIMRE	362 500	362 500	362 500	362 500	0	364 000	364 000	364 000	364 000	0
TISZASZÖLŐS	348 000	348 000	319 000	319 000	-29 000	322 000	322 000	308 000	308 000	-14 000
TISZATENYŐ	275 500	275 500	290 000	290 000	14 500	266 000	266 000	280 000	280 000	14 000
TISZAVÁRKONY	246 500	246 500	246 500	246 500	0	238 000	238 000	238 000	238 000	0
TOMAJMONOSTORA	174 000	174 000	174 000	174 000	0	168 000	168 000	168 000	168 000	0
TÓSZEG	594 500	594 500	594 500	594 500	0	574 000	546 000	546 000	546 000	0
TÖRÖKSZENTMIKLÓS	5 017 000	4 959 000	4 959 000	4 959 000	0	4 900 000	4 788 000	4 774 000	4 758 090	-29 910
TÜRKEVE	1 928 500	1 943 000	1 943 000	1 943 000	0	1 778 000	1 736 000	1 743 000	1 743 000	7 000
ÚJSZÁSZ	1 595 000	1 595 000	1 609 500	1 609 500	14 500	1 540 000	1 540 000	1 540 000	1 540 000	0
VEZSENY	72 500	72 500	72 500	72 500	0	70 000	70 000	70 000	70 000	0
ZAGYVARÉKAS	493 000	493 000	493 000	493 000	0	476 000	476 000	420 000	420 000	-56 000
MEGYE ÖNKORMÁNYZATAI ÖSSZESEN	96 903 500	96 613 500	96 381 500	95 423 365	-1 190 135	93 296 000	91 812 000	91 462 000	90 806 436	-1 005 564

A HELYI ÖNKORMÁNYZATOK 2003. ÉVI TERVEZETT-TÉNYLEGES NORMATÍV MÓDON ELOSZTOTT, KÖTÖTT FELHASZNÁLÁSÚ TÁMOGATÁSOK ELSZÁMOLÁSA

JÁSZ-NAGYKUN-SZOLNOK MEGYE

Megyekód: 16

Önkormányzat	Rászorultsági alapon járó óvodai ingyenes intézményi étkeztetéshez					Tanulók tankönyvvásárlása				
	Állami hozzájárulás, Ft					Állami hozzájárulás, Ft				
	Tervezett	Módosított	Tényleges	Felhasznált	Eltérés	Tervezett	Módosított	Tényleges	Felhasznált	Eltérés
MEGYEI ÖNKORMÁNYZAT	128 000	128 000	128 000	128 000	0	11 012 800	11 012 800	11 312 800	11 104 822	92 022
ABÁDSZALÓK	1 056 000	1 056 000	1 120 000	1 120 000	64 000	3 004 800	2 312 800	3 090 400	3 090 400	777 600
ALATTYÁN	640 000	640 000	480 000	480 000	-160 000	923 200	923 200	1 028 800	1 028 800	105 600
BEREKFÜRDŐ	96 000	96 000	128 000	128 000	32 000	820 800	820 800	751 200	751 200	-69 600
BESENYSZÖG	0	0	0	0	0	1 124 800	1 372 000	1 592 000	1 592 000	220 000
CIBAKHÁZA	1 280 000	1 280 000	1 184 000	1 184 000	-96 000	2 324 000	2 256 800	2 200 800	2 200 800	-56 000
CSERKESZŐLŐ	192 000	192 000	160 000	160 000	-32 000	867 200	867 200	873 600	873 600	6 400
CSÉPA	736 000	736 000	576 000	576 000	-160 000	1 105 600	1 091 200	1 096 800	1 096 800	5 600
FEGYVERNEK	352 000	1 088 000	1 696 000	1 696 000	608 000	5 224 000	5 152 000	5 186 400	5 186 400	34 400
HUNYADFALVA	0	0	0	0	0	106 400	106 400	116 800	116 800	10 400
JÁNOSHIDA	640 000	640 000	1 824 000	1 824 000	1 184 000	1 365 600	1 353 600	1 391 200	1 391 200	37 600
JÁSZALSÓSZENTGYÖRGY	448 000	448 000	352 000	352 000	-96 000	1 623 200	1 740 800	1 768 800	1 768 800	28 000
JÁSZAPÁTI	1 760 000	1 760 000	1 792 000	1 792 000	32 000	5 266 400	5 000 000	5 662 400	5 662 400	662 400
JÁSZÁGÓ	0	0	96 000	96 000	96 000	208 000	208 000	295 200	295 200	87 200
JÁSZÁROKSZÁLLÁS	480 000	480 000	576 000	576 000	96 000	5 052 000	4 951 200	4 900 800	4 900 800	-50 400
JÁSZBERÉNY	64 000	64 000	2 176 000	2 176 000	2 112 000	17 288 800	16 692 800	16 936 000	16 936 000	243 200
JÁSZBOLDOGHÁZA	96 000	96 000	96 000	96 000	0	689 600	689 600	765 600	765 600	76 000
JÁSZDÓZSA	160 000	160 000	224 000	224 000	64 000	992 000	992 000	1 028 000	1 028 000	36 000
JÁSZFELSŐSZENTGYÖRGY	320 000	1 152 000	352 000	352 000	-800 000	869 600	833 600	862 400	862 400	28 800
JÁSZFÉNYSZARU	416 000	416 000	480 000	480 000	64 000	2 188 800	2 150 400	2 878 400	2 878 400	728 000
JÁSZIVÁNY	0	0	0	0	0	55 200	67 200	67 200	67 200	0
JÁSZJÁKÓHALMA	352 000	1 440 000	352 000	352 000	-1 088 000	1 212 000	1 209 600	1 158 400	1 158 400	-51 200
JÁSZKISÉR	800 000	800 000	1 216 000	1 216 000	416 000	3 977 600	3 934 400	4 108 000	4 108 000	173 600
JÁSZLADÁNY	960 000	960 000	1 344 000	1 344 000	384 000	3 938 400	2 862 400	2 999 200	2 999 200	136 800
JÁSZSZENTANDRÁS	224 000	224 000	128 000	128 000	-96 000	752 800	752 800	812 000	812 000	59 200
JÁSZTELEK	384 000	384 000	320 000	320 000	-64 000	788 000	788 000	988 000	988 000	200 000
KARCAG	3 616 000	3 616 000	3 392 000	3 392 000	-224 000	18 272 000	18 272 000	17 795 200	17 426 265	-845 735

A HELYI ÖNKORMÁNYZATOK 2003. ÉVI TERVEZETT-TÉNYLEGES NORMATÍV MÓDON ELOSZTOTT, KÖTÖTT FELHASZNÁLÁSÚ TÁMOGATÁSOK ELSZÁMOLÁSA

JÁSZ-NAGYKUN-SZOLNOK MEGYE

Megyekód: 16

Önkormányzat	Rászorultsági alapon járó óvodai ingyenes intézményi étkeztetéshez					Tanulók tankönyvvásárlása				
	Állami hozzájárulás, Ft					Állami hozzájárulás, Ft				
	Tervezett	Módosított	Tényleges	Felhasznált	Eltérés	Tervezett	Módosított	Tényleges	Felhasznált	Eltérés
KENDERES	640 000	640 000	1 024 000	1 024 000	384 000	5 317 600	5 317 600	5 260 800	5 260 800	-56 800
KENGYEL	864 000	864 000	608 000	608 000	-256 000	2 240 800	2 240 800	2 246 400	2 246 400	5 600
KÉTPÓ	96 000	32 000	32 000	32 000	0	477 600	468 000	559 200	559 200	91 200
KISÚJSZÁLLÁS	2 880 000	2 880 000	2 432 000	2 432 000	-448 000	12 147 200	12 147 200	12 419 200	12 419 200	272 000
KÖTELEK	96 000	96 000	1 184 000	1 184 000	1 088 000	1 012 000	980 800	862 400	862 400	-118 400
KUNCSORBA	64 000	64 000	0	0	-64 000	308 000	305 600	305 600	305 600	0
KUNHEGYES	2 144 000	1 472 000	1 376 000	1 376 000	-96 000	10 892 000	10 740 800	10 129 600	10 129 600	-611 200
KUNMADARAS	320 000	320 000	1 440 000	1 440 000	1 120 000	3 748 800	3 748 800	3 809 600	3 809 600	60 800
KUNSZENTMÁRTON	1 632 000	1 632 000	3 392 000	3 392 000	1 760 000	7 923 200	8 215 200	8 430 400	8 430 400	215 200
MARTFŰ	448 000	448 000	576 000	576 000	128 000	5 004 000	5 174 400	5 219 200	5 219 200	44 800
MESTERSZÁLLÁS	128 000	128 000	128 000	128 000	0	326 400	319 200	319 200	319 200	0
MEZŐHÉK	96 000	64 000	64 000	64 000	0	120 000	104 000	104 000	104 000	0
MEZŐTÚR	1 888 000	1 888 000	2 592 000	2 592 000	704 000	8 160 800	8 160 800	10 910 400	10 816 576	2 655 776
NAGYIVÁN	96 000	96 000	256 000	256 000	160 000	575 200	575 200	589 600	589 600	14 400
NAGYKÖRŰ	96 000	96 000	512 000	512 000	416 000	1 211 200	1 211 200	1 207 200	1 207 200	-4 000
NAGYRÉV	256 000	224 000	224 000	224 000	0	460 000	387 200	416 800	416 800	29 600
ÖCSÖD	0	0	640 000	640 000	640 000	2 207 200	2 156 800	2 136 000	2 136 000	-20 800
ÖRMÉNYES	64 000	64 000	128 000	128 000	64 000	476 800	476 800	476 800	476 800	0
PUSZTAMONOSTOR	224 000	224 000	224 000	224 000	0	624 800	551 200	551 200	551 200	0
RÁKÓCZIFALVA	160 000	160 000	384 000	384 000	224 000	1 635 200	1 635 200	1 876 800	1 876 800	241 600
RÁKÓCZIÚJFALU	384 000	384 000	384 000	384 000	0	1 291 200	1 001 600	1 001 600	1 001 600	0
SZAJOL	640 000	640 000	576 000	576 000	-64 000	1 868 000	1 868 000	1 883 200	1 883 200	15 200
SZÁSZBEREK	32 000	32 000	32 000	32 000	0	502 400	560 000	668 800	668 800	108 800
SZELEVÉNY	416 000	416 000	320 000	320 000	-96 000	515 200	515 200	543 200	543 200	28 000
SZOLNOK	0	0	5 600 000	5 600 000	5 600 000	68 164 000	68 164 000	71 418 400	71 160 933	2 996 933
TISZABŐ	1 056 000	1 056 000	832 000	832 000	-224 000	4 016 000	2 769 600	2 784 000	2 784 000	14 400
TISZABURA	1 440 000	1 440 000	992 000	992 000	-448 000	3 090 400	2 757 600	2 757 600	2 757 600	0

A HELYI ÖNKORMÁNYZATOK 2003. ÉVI TERVEZETT-TÉNYLEGES NORMATÍV MÓDON ELOSZTOTT, KÖTÖTT FELHASZNÁLÁSÚ TÁMOGATÁSOK ELSZÁMOLÁSA

JÁSZ-NAGYKUN-SZOLNOK MEGYE

Megyekód: 16

Önkormányzat	Rászorultsági alapon járó óvodai ingyenes intézményi étkeztetéshez					Tanulók tankönyvvásárlása				
	Állami hozzájárulás, Ft					Állami hozzájárulás, Ft				
	Tervezett	Módosított	Tényleges	Felhasznált	Eltérés	Tervezett	Módosított	Tényleges	Felhasznált	Eltérés
TISZADERZS	96 000	96 000	96 000	96 000	0	1 060 000	824 000	824 000	824 000	0
TISZAFÖLDVÁR	2 176 000	2 176 000	2 048 000	2 048 000	-128 000	8 606 400	8 395 200	9 566 400	9 566 400	1 171 200
TISZAFÜRED	1 376 000	1 248 000	1 216 000	1 216 000	-32 000	9 987 200	9 463 200	9 912 800	9 831 165	367 965
TISZAGYENDA	320 000	320 000	288 000	288 000	-32 000	636 800	636 800	634 400	634 400	-2 400
TISZAIGAR	160 000	160 000	256 000	256 000	96 000	589 600	589 600	627 200	627 200	37 600
TISZAINOKA	64 000	64 000	64 000	64 000	0	0	0	0	0	0
TISZAJENŐ	160 000	256 000	192 000	192 000	-64 000	846 400	844 000	851 200	851 200	7 200
TISZAKÜRT	256 000	256 000	320 000	320 000	64 000	1 016 800	1 016 800	1 055 200	1 054 505	37 705
TISZAÖRS	384 000	384 000	288 000	288 000	-96 000	1 056 800	1 033 600	1 084 000	1 084 000	50 400
TISZAPÜSPÖKI	640 000	640 000	544 000	544 000	-96 000	1 297 600	1 218 400	1 020 000	1 020 000	-198 400
TISZAROFF	160 000	256 000	480 000	480 000	224 000	874 400	847 200	847 200	847 200	0
TISZASAS	352 000	352 000	256 000	256 000	-96 000	443 200	438 400	574 400	574 400	136 000
TISZASÜLY	288 000	288 000	192 000	192 000	-96 000	904 800	904 800	1 032 000	1 032 000	127 200
TISZASZENTIMRE	384 000	384 000	416 000	416 000	32 000	1 488 000	1 488 000	1 503 200	1 503 200	15 200
TISZASZÖLŐS	576 000	416 000	576 000	576 000	160 000	773 600	773 600	1 012 800	1 012 800	239 200
TISZATENYŐ	224 000	224 000	352 000	352 000	128 000	784 800	784 800	979 200	979 200	194 400
TISZAVÁRKONY	128 000	128 000	224 000	224 000	96 000	550 400	550 400	802 400	802 400	252 000
TOMAJMONOSTORA	64 000	64 000	512 000	512 000	448 000	602 400	602 400	602 400	602 400	0
TÓSZEG	864 000	864 000	512 000	512 000	-352 000	2 062 400	2 062 400	1 967 200	1 967 200	-95 200
TÖRÖKSZENTMIKLÓS	4 544 000	3 744 000	4 192 000	4 192 000	448 000	15 361 600	16 144 000	16 969 600	16 969 600	825 600
TÜRKEVE	864 000	864 000	1 312 000	1 312 000	448 000	6 101 600	6 380 000	6 966 400	6 966 400	586 400
ÚJSZÁSZ	1 280 000	1 280 000	1 280 000	1 280 000	0	4 831 200	5 276 800	5 838 400	5 838 400	561 600
VEZSENY	96 000	96 000	64 000	64 000	-32 000	140 000	140 000	140 000	140 000	0
ZAGYVARÉKAS	544 000	544 000	1 056 000	1 056 000	512 000	1 396 800	1 208 000	1 797 600	1 797 600	589 600
MEGYE ÖNKORMÁNYZATAI ÖSSZESEN	47 360 000	48 320 000	62 880 000	62 880 000	14 560 000	296 782 400	292 588 800	307 161 600	306 151 066	13 562 266

A HELYI ÖNKORMÁNYZATOK 2003. ÉVI TERVEZETT-TÉNYLEGES NORMATÍV MÓDON ELOSZTOTT, KÖTÖTT FELHASZNÁLÁSÚ TÁMOGATÁSOK ELSZÁMOLÁSA

JÁSZ-NAGYKUN-SZOLNOK MEGYE

Megyekód: 16

Önkormányzat	Diáksporttal kapcsolatos feladatok támogatása					Fővárosi és megyei közalapítványok szakmai tevékenysége				
	Állami hozzájárulás, Ft					Állami hozzájárulás, Ft				
	Tervezett	Módosított	Tényleges	Felhasznált	Eltérés	Tervezett	Módosított	Tényleges	Felhasznált	Eltérés
MEGYEI ÖNKORMÁNYZAT	2 739 600	2 739 600	2 706 000	2 706 000	-33 600	87 378 940	87 378 940	87 378 940	87 378 940	0
ABÁDSZALÓK	596 400	602 400	601 200	601 200	-1 200	0	0	0	0	0
ALATTYÁN	200 400	199 200	199 200	199 200	0	0	0	0	0	0
BEREKFÜRDŐ	186 000	186 000	180 000	180 000	-6 000	0	0	0	0	0
BESENYSZÖG	430 800	397 200	398 400	398 400	1 200	0	0	0	0	0
CIBAKHÁZA	456 000	447 600	451 200	451 200	3 600	0	0	0	0	0
CSERKESZŐLŐ	202 800	202 800	202 800	202 800	0	0	0	0	0	0
CSÉPA	208 800	205 200	205 200	205 200	0	0	0	0	0	0
FEGYVERNEK	1 083 600	1 074 000	1 065 600	1 065 600	-8 400	0	0	0	0	0
HUNYADFALVA	18 000	18 000	19 200	19 200	1 200	0	0	0	0	0
JÁNOSHIDA	325 200	309 600	302 400	302 400	-7 200	0	0	0	0	0
JÁSZALSÓSZENTGYÖRGY	409 200	400 800	409 200	409 200	8 400	0	0	0	0	0
JÁSZAPÁTI	1 196 400	1 164 000	1 156 800	1 156 800	-7 200	0	0	0	0	0
JÁSZÁGÓ	63 600	63 600	63 600	63 600	0	0	0	0	0	0
JÁSZÁROKSZÁLLÁS	1 248 000	1 231 200	1 068 000	1 067 637	-163 563	0	0	0	0	0
JÁSZBERÉNY	4 652 400	4 611 600	4 618 800	4 618 800	7 200	0	0	0	0	0
JÁSZBOLDOGHÁZA	202 800	202 800	202 800	202 800	0	0	0	0	0	0
JÁSZDÓZSA	208 800	208 800	212 400	212 400	3 600	0	0	0	0	0
JÁSZFELSŐSZENTGYÖRGY	174 000	168 000	168 000	168 000	0	0	0	0	0	0
JÁSZFÉNYSZARU	704 400	698 400	688 800	688 800	-9 600	0	0	0	0	0
JÁSZIVÁNY	27 600	30 000	30 000	30 000	0	0	0	0	0	0
JÁSZJÁKÓHALMA	234 000	234 000	234 000	234 000	0	0	0	0	0	0
JÁSZKISÉR	813 600	806 400	807 600	807 600	1 200	0	0	0	0	0
JÁSZLADÁNY	769 200	674 400	674 400	674 400	0	0	0	0	0	0
JÁSZSZENTANDRÁS	232 800	232 800	232 800	232 800	0	0	0	0	0	0
JÁSZTELEK	172 800	164 400	175 200	175 200	10 800	0	0	0	0	0
KARCAG	3 870 000	3 870 000	3 884 400	3 884 400	14 400	0	0	0	0	0

A HELYI ÖNKORMÁNYZATOK 2003. ÉVI TERVEZETT-TÉNYLEGES NORMATÍV MÓDON ELOSZTOTT, KÖTÖTT FELHASZNÁLÁSÚ TÁMOGATÁSOK ELSZÁMOLÁSA

JÁSZ-NAGYKUN-SZOLNOK MEGYE

Megyekód: 16

Önkormányzat	Diáksporttal kapcsolatos feladatok támogatása					Fővárosi és megyei közalapítványok szakmai tevékenysége				
	Állami hozzájárulás, Ft					Állami hozzájárulás, Ft				
	Tervezett	Módosított	Tényleges	Felhasznált	Eltérés	Tervezett	Módosított	Tényleges	Felhasznált	Eltérés
KENDERES	1 184 400	1 185 600	1 180 800	1 180 800	-4 800	0	0	0	0	0
KENGYEL	492 000	492 000	486 000	486 000	-6 000	0	0	0	0	0
KÉTPÓ	99 600	98 400	124 800	124 800	26 400	0	0	0	0	0
KISÚJSZÁLLÁS	2 793 600	2 793 600	2 800 800	2 800 800	7 200	0	0	0	0	0
KÖTELEK	205 200	199 200	199 200	199 200	0	0	0	0	0	0
KUNCSORBA	74 400	74 400	49 200	49 200	-25 200	0	0	0	0	0
KUNHEGYES	2 329 200	2 256 000	2 272 800	2 257 452	1 452	0	0	0	0	0
KUNMADARAS	682 800	682 800	690 000	690 000	7 200	0	0	0	0	0
KUNSZENTMÁRTON	2 024 400	1 980 000	1 978 800	1 978 800	-1 200	0	0	0	0	0
MARTFŰ	1 365 600	1 333 200	1 356 000	1 348 800	15 600	0	0	0	0	0
MESTERSZÁLLÁS	94 800	93 600	93 600	93 600	0	0	0	0	0	0
MEZŐHÉK	13 200	12 000	12 000	12 000	0	0	0	0	0	0
MEZŐTÚR	2 640 000	2 640 000	2 653 200	2 653 200	13 200	0	0	0	0	0
NAGYIVÁN	116 400	116 400	115 200	115 200	-1 200	0	0	0	0	0
NAGYKÖRŰ	230 400	230 400	217 200	217 200	-13 200	0	0	0	0	0
NAGYRÉV	81 600	79 200	81 600	81 600	2 400	0	0	0	0	0
ÖCSÖD	442 800	434 400	433 200	433 200	-1 200	0	0	0	0	0
ÖRMÉNYES	110 400	110 400	109 200	109 200	-1 200	0	0	0	0	0
PUSZTAMONOSTOR	140 400	138 000	138 000	138 000	0	0	0	0	0	0
RÁKÓCZIFALVA	475 200	475 200	471 600	471 600	-3 600	0	0	0	0	0
RÁKÓCZIÚJFALU	264 000	262 800	262 800	262 800	0	0	0	0	0	0
SZAJOL	415 200	411 600	410 400	410 400	-1 200	0	0	0	0	0
SZÁSZBEREK	158 400	168 000	186 000	186 000	18 000	0	0	0	0	0
SZELEVÉNY	108 000	108 000	108 000	100 000	-8 000	0	0	0	0	0
SZOLNOK	18 432 000	18 432 000	18 415 200	18 411 030	-20 970	0	0	0	0	0
TISZABŐ	430 800	417 600	420 000	420 000	2 400	0	0	0	0	0
TISZABURA	470 400	470 400	466 800	466 800	-3 600	0	0	0	0	0

A HELYI ÖNKORMÁNYZATOK 2003. ÉVI TERVEZETT-TÉNYLEGES NORMATÍV MÓDON ELOSZTOTT, KÖTÖTT FELHASZNÁLÁSÚ TÁMOGATÁSOK ELSZÁMOLÁSA

JÁSZ-NAGYKUN-SZOLNOK MEGYE

Megyekód: 16

Önkormányzat	Diákporttal kapcsolatos feladatok támogatása					Fővárosi és megyei közalapítványok szakmai tevékenysége				
	Állami hozzájárulás, Ft					Állami hozzájárulás, Ft				
	Tervezett	Módosított	Tényleges	Felhasznált	Eltérés	Tervezett	Módosított	Tényleges	Felhasznált	Eltérés
TISZADERZS	169 200	159 600	159 600	159 600	0	0	0	0	0	0
TISZAFÖLDVÁR	2 223 600	2 155 200	2 170 800	2 170 800	15 600	0	0	0	0	0
TISZAFÜRED	2 568 000	2 496 000	2 497 200	2 497 200	1 200	0	0	0	0	0
TISZAGYENDA	114 000	114 000	112 800	112 800	-1 200	0	0	0	0	0
TISZAIGAR	117 600	117 600	116 400	116 400	-1 200	0	0	0	0	0
TISZAINOKA	0	0	0	0	0	0	0	0	0	0
TISZAJENŐ	183 600	183 600	184 800	184 800	1 200	0	0	0	0	0
TISZAKÜRT	226 800	226 800	225 600	221 150	-5 650	0	0	0	0	0
TISZAÖRS	198 000	190 800	204 000	204 000	13 200	0	0	0	0	0
TISZAPÜSPÖKI	243 600	230 400	232 800	232 800	2 400	0	0	0	0	0
TISZAROFF	163 200	159 600	159 600	159 600	0	0	0	0	0	0
TISZASAS	128 400	127 200	126 000	126 000	-1 200	0	0	0	0	0
TISZASÜLY	232 800	236 400	229 200	229 200	-7 200	0	0	0	0	0
TISZASZENTIMRE	312 000	312 000	312 000	312 000	0	0	0	0	0	0
TISZASZÖLÖS	196 800	195 600	195 600	195 600	0	0	0	0	0	0
TISZATENYŐ	201 600	201 600	195 600	195 600	-6 000	0	0	0	0	0
TISZAVÁRKONY	154 800	154 800	154 800	154 800	0	0	0	0	0	0
TOMAJMONOSTORA	122 400	122 400	122 400	122 400	0	0	0	0	0	0
TÓSZEG	387 600	387 600	373 200	373 200	-14 400	0	0	0	0	0
TÖRÖKSZENTMIKLÓS	3 846 000	3 825 600	3 826 800	3 766 748	-58 852	0	0	0	0	0
TÜRKEVE	1 761 600	1 748 400	1 752 000	1 752 000	3 600	0	0	0	0	0
ÚJSZÁSZ	1 411 200	1 387 200	1 400 400	1 400 400	13 200	0	0	0	0	0
VEZSENY	26 400	26 400	26 400	26 400	0	0	0	0	0	0
ZAGYVARÉKAS	356 400	346 800	350 400	350 400	3 600	0	0	0	0	0
MEGYE ÖNKORMÁNYZATAI ÖSSZESEN	72 648 000	71 943 600	71 818 800	71 719 217	-224 383	87 378 940	87 378 940	87 378 940	87 378 940	0

A HELYI ÖNKORMÁNYZATOK 2003. ÉVI TERVEZETT-TÉNYLEGES NORMATÍV MÓDON ELOSZTOTT, KÖTÖTT FELHASZNÁLÁSÚ TÁMOGATÁSOK ELSZÁMOLÁSA

JÁSZ-NAGYKUN-SZOLNOK MEGYE

Megyekód: 16

Önkormányzat	Szakmai fejlesztési feladatok					Pedagógiai szakszolgálat				
	Állami hozzájárulás, Ft					Állami hozzájárulás, Ft				
	Tervezett	Módosított	Tényleges	Felhasznált	Eltérés	Tervezett	Módosított	Tényleges	Felhasznált	Eltérés
MEGYEI ÖNKORMÁNYZAT	10 784 193	10 784 193	10 784 193	10 784 193	0	13 335 000	13 335 000	13 335 000	13 335 000	0
ABÁDSZALÓK	1 232 825	1 232 825	1 232 825	1 232 825	0	0	0	0	0	0
ALATTYÁN	396 736	396 736	396 736	396 736	0	0	0	0	0	0
BEREKFÜRDŐ	364 942	364 942	364 942	364 942	0	0	0	0	0	0
BESENYSZÖG	1 047 915	1 047 915	1 047 915	1 047 915	0	0	0	0	0	0
CIBAKHÁZA	901 812	901 812	901 812	901 812	0	0	0	0	0	0
CSERKESZŐLŐ	399 318	399 318	399 318	399 318	0	0	0	0	0	0
CSÉPA	426 433	426 433	426 433	426 433	0	0	0	0	0	0
FEGYVERNEK	2 313 267	2 313 267	2 313 267	2 313 267	0	0	0	0	0	0
HUNYADFALVA	34 810	34 810	34 810	34 810	0	0	0	0	0	0
JÁNOSHIDA	695 930	695 930	695 930	695 930	0	0	0	0	0	0
JÁSZALSÓSZENTGYÖRGY	1 010 288	1 010 288	1 010 288	1 010 288	0	0	0	0	0	0
JÁSZAPÁTI	2 736 734	2 736 734	2 736 734	2 736 734	0	0	0	0	0	0
JÁSZÁGÓ	146 364	146 364	146 364	146 364	0	0	0	0	0	0
JÁSZÁROKSZÁLLÁS	2 892 245	2 892 245	2 892 245	2 892 245	0	0	0	0	0	0
JÁSZBERÉNY	11 488 226	11 488 226	11 488 226	11 488 226	0	4 445 000	3 175 000	3 175 000	3 175 000	0
JÁSZBOLDOGHÁZA	400 707	400 707	400 707	400 707	0	0	0	0	0	0
JÁSZDÓZSA	430 814	430 814	430 814	430 814	0	0	0	0	0	0
JÁSZFELSŐSZENTGYÖRGY	348 523	348 523	348 523	348 523	0	0	0	0	0	0
JÁSZFÉNYSZARU	1 652 793	1 652 793	1 652 793	1 652 793	0	0	0	0	0	0
JÁSZIVÁNY	53 376	53 376	53 376	53 376	0	0	0	0	0	0
JÁSZJÁKÓHALMA	469 223	469 223	469 223	469 223	0	0	0	0	0	0
JÁSZKISÉR	1 652 656	1 652 656	1 652 656	1 652 656	0	0	0	0	0	0
JÁSZLADÁNY	1 620 415	1 620 415	1 620 415	1 620 415	0	0	0	0	0	0
JÁSZSZENTANDRÁS	509 879	509 879	509 879	509 879	0	0	0	0	0	0
JÁSZTELEK	370 154	370 154	370 154	370 154	0	0	0	0	0	0
KARCAG	10 065 677	10 065 677	10 065 677	10 065 677	0	2 540 000	2 540 000	2 540 000	2 540 000	0

A HELYI ÖNKORMÁNYZATOK 2003. ÉVI TERVEZETT-TÉNYLEGES NORMATÍV MÓDON ELOSZTOTT, KÖTÖTT FELHASZNÁLÁSÚ TÁMOGATÁSOK ELSZÁMOLÁSA

JÁSZ-NAGYKUN-SZOLNOK MEGYE

Megyekód: 16

Önkormányzat	Szakmai fejlesztési feladatok					Pedagógiai szakszolgálat				
	Állami hozzájárulás, Ft					Állami hozzájárulás, Ft				
	Tervezett	Módosított	Tényleges	Felhasznált	Eltérés	Tervezett	Módosított	Tényleges	Felhasznált	Eltérés
KENDERES	3 320 018	3 320 018	3 310 176	3 310 176	-9 842	0	0	0	0	0
KENGYEL	969 112	969 112	969 112	969 112	0	0	0	0	0	0
KÉTPÓ	196 004	196 004	196 004	196 004	0	0	0	0	0	0
KISÚJSZÁLLÁS	7 192 941	7 192 941	7 192 941	7 192 941	0	0	0	0	0	0
KÖTELEK	425 676	425 676	425 676	425 676	0	0	0	0	0	0
KUNCSORBA	146 662	146 662	146 662	146 662	0	0	0	0	0	0
KUNHEGYES	5 642 804	5 642 804	5 642 804	5 632 301	-10 503	0	0	0	0	0
KUNMADARAS	1 519 000	1 519 000	1 519 000	1 519 000	0	0	0	0	0	0
KUNSZENTMÁRTON	4 555 747	4 555 747	4 555 747	4 555 747	0	1 905 000	1 905 000	1 905 000	1 905 000	0
MARTFŰ	3 264 161	3 264 161	3 264 161	3 264 161	0	0	0	0	0	0
MESTERSZÁLLÁS	187 938	187 938	187 938	187 938	0	0	0	0	0	0
MEZŐHÉK	28 543	28 543	28 543	28 543	0	0	0	0	0	0
MEZŐTÚR	7 069 374	7 069 374	7 069 374	7 069 374	0	2 540 000	2 540 000	2 540 000	2 540 000	0
NAGYIVÁN	226 520	226 520	226 520	226 520	0	0	0	0	0	0
NAGYKÖRŰ	453 909	453 909	453 909	453 909	0	0	0	0	0	0
NAGYRÉV	164 036	164 036	164 036	164 036	0	0	0	0	0	0
ÖCSÖD	872 835	872 835	872 835	813 560	-59 275	0	0	0	0	0
ÖRMÉNYES	244 465	244 465	244 465	244 465	0	0	0	0	0	0
PUSZTAMONOSTOR	327 972	327 972	327 972	327 972	0	0	0	0	0	0
RÁKÓCZIFALVA	945 322	945 322	945 322	945 322	0	0	0	0	0	0
RÁKÓCZIÚJFALU	519 409	519 409	519 409	519 409	0	0	0	0	0	0
SZAJOL	818 069	818 069	818 069	818 069	0	0	0	0	0	0
SZÁSZBEREK	313 105	313 105	313 105	313 105	0	0	0	0	0	0
SZELEVÉNY	210 102	210 102	210 102	210 102	0	0	0	0	0	0
SZOLNOK	46 937 454	46 937 454	46 937 454	46 937 454	0	11 430 000	11 430 000	12 065 000	12 065 000	635 000
TISZABŐ	978 059	978 059	978 059	978 059	0	0	0	0	0	0
TISZABURA	1 247 357	1 247 357	1 247 357	1 247 357	0	0	0	0	0	0

A HELYI ÖNKORMÁNYZATOK 2003. ÉVI TERVEZETT-TÉNYLEGES NORMATÍV MÓDON ELOSZTOTT, KÖTÖTT FELHASZNÁLÁSÚ TÁMOGATÁSOK ELSZÁMOLÁSA

JÁSZ-NAGYKUN-SZOLNOK MEGYE

Megyekód: 16

Önkormányzat	Szakmai fejlesztési feladatok					Pedagógiai szakszolgálat				
	Állami hozzájárulás, Ft					Állami hozzájárulás, Ft				
	Tervezett	Módosított	Tényleges	Felhasznált	Eltérés	Tervezett	Módosított	Tényleges	Felhasznált	Eltérés
TISZADERZS	368 876	368 876	368 876	368 876	0	0	0	0	0	0
TISZAFÖLDVÁR	5 196 167	5 196 167	5 196 167	5 196 167	0	1 905 000	1 905 000	1 270 000	1 270 000	-635 000
TISZAFÜRED	6 215 676	6 215 676	5 927 790	5 927 790	-287 886	2 540 000	2 540 000	2 540 000	2 540 000	0
TISZAGYENDA	265 897	265 897	265 897	265 897	0	0	0	0	0	0
TISZAIGAR	231 249	231 249	231 249	231 249	0	0	0	0	0	0
TISZAINOKA	0	0	0	0	0	0	0	0	0	0
TISZAJENŐ	380 802	380 802	380 802	380 802	0	0	0	0	0	0
TISZAKÜRT	486 473	486 473	486 473	486 473	0	0	0	0	0	0
TISZAÖRS	439 712	439 712	439 712	439 712	0	0	0	0	0	0
TISZAPÜSPÖKI	478 742	478 742	478 742	478 742	0	0	0	0	0	0
TISZAROFF	320 911	320 911	320 911	320 911	0	0	0	0	0	0
TISZASAS	253 698	253 698	253 698	253 698	0	0	0	0	0	0
TISZASÜLY	458 377	458 377	458 377	458 377	0	0	0	0	0	0
TISZASZENTIMRE	616 468	616 468	616 468	616 468	0	0	0	0	0	0
TISZASZÖLŐS	387 367	387 367	387 367	387 367	0	0	0	0	0	0
TISZATENYŐ	417 151	417 151	417 151	417 151	0	0	0	0	0	0
TISZAVÁRKONY	305 101	305 101	305 101	305 101	0	0	0	0	0	0
TOMAJMONOSTORA	241 139	241 139	241 139	241 139	0	0	0	0	0	0
TÓSZEG	782 006	782 006	782 006	782 006	0	0	1 270 000	1 270 000	1 270 000	0
TÖRÖKSZENTMIKLÓS	10 000 685	10 000 685	10 000 685	10 000 685	0	3 175 000	3 175 000	2 540 000	2 540 000	-635 000
TÜRKEVE	4 763 057	4 763 057	4 763 057	4 763 057	0	0	0	0	0	0
ÚJSZÁSZ	3 438 757	3 438 757	3 438 757	3 438 757	0	0	0	0	0	0
VEZSENY	51 055	51 055	51 055	51 055	0	0	0	0	0	0
ZAGYVARÉKAS	701 750	701 750	701 750	701 750	0	0	0	0	0	0
MEGYE ÖNKORMÁNYZATAI ÖSSZESEN	180 023 965	180 023 965	179 726 237	179 656 459	-367 506	43 815 000	43 815 000	43 180 000	43 180 000	-635 000

A HELYI ÖNKORMÁNYZATOK 2003. ÉVI TERVEZETT-TÉNYLEGES NORMATÍV MÓDON ELOSZTOTT, KÖTÖTT FELHASZNÁLÁSÚ TÁMOGATÁSOK ELSZÁMOLÁSA

JÁSZ-NAGYKUN-SZOLNOK MEGYE

Megyekód: 16

Önkormányzat	Pedagógiai szakmai szolgáltatás					Helyi önkormányzati hivatásos tűzoltóságok támogatása				
	Állami hozzájárulás, Ft					Állami hozzájárulás, Ft				
	Tervezett	Módosított	Tényleges	Felhasznált	Eltérés	Tervezett	Módosított	Tényleges	Felhasznált	Eltérés
MEGYEI ÖNKORMÁNYZAT	1 674 000	1 674 000	1 665 360	1 388 360	-285 640	0	0	0	0	0
ABÁDSZALÓK	475 920	479 520	480 240	480 240	720	0	0	0	0	0
ALATTYÁN	178 560	176 400	176 400	176 400	0	0	0	0	0	0
BEREKFÜRDŐ	136 800	136 800	132 480	132 480	-4 320	0	0	0	0	0
BESENYSZÖG	345 600	326 160	326 880	92 650	-233 510	0	0	0	0	0
CIBAKHÁZA	379 440	374 400	377 280	377 280	2 880	0	0	0	0	0
CSERKESZŐLŐ	164 160	164 160	163 440	163 440	-720	0	0	0	0	0
CSÉPA	183 600	181 440	181 440	181 440	0	0	0	0	0	0
FEGYVERNEK	848 880	843 120	841 680	841 680	-1 440	0	0	0	0	0
HUNYADFALVA	10 800	10 800	11 520	11 520	720	0	0	0	0	0
JÁNOSHIDA	275 040	263 520	259 920	259 920	-3 600	0	0	0	0	0
JÁSZALSÓSZENTGYÖRGY	331 920	325 440	334 080	16 360	-309 080	0	0	0	0	0
JÁSZAPÁTI	991 440	974 160	951 120	951 120	-23 040	0	0	0	0	0
JÁSZÁGÓ	50 400	50 400	50 400	50 400	0	0	0	0	0	0
JÁSZÁROKSZÁLLÁS	908 640	896 400	815 760	815 760	-80 640	0	0	0	0	0
JÁSZBERÉNY	3 515 040	3 484 080	3 366 720	2 304 680	-1 179 400	193 738 696	193 738 696	193 738 696	193 738 696	0
JÁSZBOLDOGHÁZA	156 960	156 960	155 520	155 520	-1 440	0	0	0	0	0
JÁSZDÓZSA	174 960	174 960	179 280	179 280	4 320	0	0	0	0	0
JÁSZFELSŐSZENTGYÖRGY	152 640	148 320	148 320	148 320	0	0	0	0	0	0
JÁSZFÉNYSZARU	563 760	556 560	541 440	541 440	-15 120	0	0	0	0	0
JÁSZIVÁNY	23 040	24 480	24 480	24 480	0	0	0	0	0	0
JÁSZJÁKÓHALMA	213 840	213 840	213 120	213 120	-720	0	0	0	0	0
JÁSZKISÉR	652 320	645 120	646 560	646 560	1 440	0	0	0	0	0
JÁSZLADÁNY	624 960	568 080	570 960	570 960	2 880	0	0	0	0	0
JÁSZSZENTANDRÁS	185 040	185 040	185 760	185 760	720	0	0	0	0	0
JÁSZTELEK	146 880	141 840	147 600	147 600	5 760	0	0	0	0	0
KARCAG	2 963 520	2 963 520	2 964 240	2 964 240	720	192 667 356	192 667 356	192 667 356	192 667 356	0

A HELYI ÖNKORMÁNYZATOK 2003. ÉVI TERVEZETT-TÉNYLEGES NORMATÍV MÓDON ELOSZTOTT, KÖTÖTT FELHASZNÁLÁSÚ TÁMOGATÁSOK ELSZÁMOLÁSA

JÁSZ-NAGYKUN-SZOLNOK MEGYE

Megyekód: 16

Önkormányzat	Pedagógiai szakmai szolgáltatás					Helyi önkormányzati hivatásos tűzoltóságok támogatása				
	Állami hozzájárulás, Ft					Állami hozzájárulás, Ft				
	Tervezett	Módosított	Tényleges	Felhasznált	Eltérés	Tervezett	Módosított	Tényleges	Felhasznált	Eltérés
KENDERES	843 840	839 520	839 520	839 520	0	0	0	0	0	0
KENGYEL	384 480	384 480	380 160	380 160	-4 320	0	0	0	0	0
KÉTPÓ	74 880	75 600	82 080	82 080	6 480	0	0	0	0	0
KISÚJSZÁLLÁS	2 025 360	2 025 360	2 036 880	1 609 360	-416 000	0	0	0	0	0
KÖTELEK	174 960	171 360	171 360	171 360	0	0	0	0	0	0
KUNCSORBA	61 200	59 760	40 320	40 320	-19 440	0	0	0	0	0
KUNHEGYES	1 638 000	1 586 880	1 544 400	1 426 100	-160 780	0	0	0	0	0
KUNMADARAS	614 880	614 880	616 320	616 320	1 440	0	0	0	0	0
KUNSZENTMÁRTON	1 398 240	1 372 320	1 373 040	782 200	-590 120	135 396 180	135 396 180	135 396 180	135 396 180	0
MARTFŰ	997 200	973 440	967 680	208 126	-765 314	0	0	0	0	0
MESTERSZÁLLÁS	67 680	66 960	66 960	66 960	0	0	0	0	0	0
MEZŐHÉK	15 840	14 400	14 400	14 400	0	0	0	0	0	0
MEZŐTÚR	1 977 840	1 974 960	1 982 160	1 966 661	-8 299	153 055 180	153 055 180	153 055 180	153 055 180	0
NAGYIVÁN	101 520	101 520	102 240	102 240	720	0	0	0	0	0
NAGYKÖRŰ	186 480	186 480	178 560	178 560	-7 920	0	0	0	0	0
NAGYRÉV	69 840	67 680	69 120	69 120	1 440	0	0	0	0	0
ÖCSÖD	357 120	350 640	351 360	272 680	-77 960	0	0	0	0	0
ÖRMÉNYES	84 960	84 240	84 240	84 240	0	0	0	0	0	0
PUSZTAMONOSTOR	126 000	125 280	125 280	125 280	0	0	0	0	0	0
RÁKÓCZIFALVA	381 600	381 600	380 160	162 825	-218 775	0	0	0	0	0
RÁKÓCZIÚJFALU	218 160	216 000	216 000	216 000	0	0	0	0	0	0
SZAJOL	342 000	338 400	338 400	338 400	0	0	0	0	0	0
SZÁSZBEREK	110 880	116 640	128 880	128 880	12 240	0	0	0	0	0
SZELEVÉNY	97 920	97 920	97 920	97 920	0	0	0	0	0	0
SZOLNOK	12 942 720	12 942 720	12 810 960	11 580 194	-1 362 526	422 928 056	422 928 056	422 928 056	422 928 056	0
TISZABŐ	345 600	337 680	149 760	149 760	-187 920	0	0	0	0	0
TISZABURA	375 840	375 840	377 280	377 280	1 440	0	0	0	0	0

A HELYI ÖNKORMÁNYZATOK 2003. ÉVI TERVEZETT-TÉNYLEGES NORMATÍV MÓDON ELOSZTOTT, KÖTÖTT FELHASZNÁLÁSÚ TÁMOGATÁSOK ELSZÁMOLÁSA

JÁSZ-NAGYKUN-SZOLNOK MEGYE

Megyekód: 16

Önkormányzat	Pedagógiai szakmai szolgáltatás					Helyi önkormányzati hivatásos tűzoltóságok támogatása				
	Állami hozzájárulás, Ft					Állami hozzájárulás, Ft				
	Tervezett	Módosított	Tényleges	Felhasznált	Eltérés	Tervezett	Módosított	Tényleges	Felhasznált	Eltérés
TISZADERZS	142 560	136 080	136 080	136 080	0	0	0	0	0	0
TISZAFÖLDVÁR	1 657 440	1 613 520	1 617 120	1 617 120	3 600	0	0	0	0	0
TISZAFÜRED	1 809 360	1 754 640	1 740 240	1 173 044	-581 596	148 014 032	148 014 032	148 014 032	148 014 032	0
TISZAGYENDA	90 720	89 280	90 720	90 720	1 440	0	0	0	0	0
TISZAIGAR	97 920	97 920	97 920	97 920	0	0	0	0	0	0
TISZAINOKA	16 560	16 560	15 120	15 120	-1 440	0	0	0	0	0
TISZAJENŐ	141 840	142 560	143 280	143 280	720	0	0	0	0	0
TISZAKÜRT	176 400	176 400	174 960	174 960	-1 440	0	0	0	0	0
TISZAÖRS	146 160	141 840	150 480	150 480	8 640	0	0	0	0	0
TISZAPÜSPÖKI	194 400	187 200	187 920	0	-187 200	0	0	0	0	0
TISZAROFF	152 640	149 040	149 040	149 040	0	0	0	0	0	0
TISZASAS	103 680	103 680	102 240	102 240	-1 440	0	0	0	0	0
TISZASÜLY	184 320	186 480	182 160	24 500	-161 980	0	0	0	0	0
TISZASZENTIMRE	240 480	240 480	239 760	239 760	-720	0	0	0	0	0
TISZASZÖLŐS	174 960	159 840	172 800	172 800	12 960	0	0	0	0	0
TISZATENYŐ	168 480	168 480	165 600	165 600	-2 880	0	0	0	0	0
TISZAVÁRKONY	128 160	128 160	128 160	128 160	0	0	0	0	0	0
TOMAJMONOSTORA	90 000	90 000	90 000	90 000	0	0	0	0	0	0
TÓSZEG	313 200	313 200	313 200	313 200	0	0	0	0	0	0
TÖRÖKSZENTMIKLÓS	2 936 880	2 923 200	2 926 080	2 742 160	-181 040	0	0	0	0	0
TÜRKEVE	1 310 400	1 304 640	1 064 160	1 064 160	-240 480	0	0	0	0	0
ÚJSZÁSZ	1 016 640	996 480	1 018 080	1 018 080	21 600	0	0	0	0	0
VEZSENY	29 520	28 800	28 800	28 800	0	0	0	0	0	0
ZAGYVARÉKAS	290 880	284 400	290 880	290 880	6 480	0	0	0	0	0
MEGYE ÖNKORMÁNYZATAI ÖSSZESEN	53 956 800	53 454 960	52 662 240	46 236 060	-7 218 900	1 245 799 500	1 245 799 500	1 245 799 500	1 245 799 500	0

A HELYI ÖNKORMÁNYZATOK 2003. ÉVI TERVEZETT-TÉNYLEGES NORMATÍV MÓDON ELOSZTOTT, KÖTÖTT FELHASZNÁLÁSÚ TÁMOGATÁSOK ELSZÁMOLÁSA

JÁSZ-NAGYKUN-SZOLNOK MEGYE

Megyekód: 16

Önkormányzat	Egyes szociális feladatok kiegészítő támogatása					Lakossági települési folyékony hulladék ártalmatlanításának támogatása				
	Állami hozzájárulás, Ft					Állami hozzájárulás, Ft				
	Tervezett	Módosított	Tényleges	Felhasznált	Eltérés	Tervezett	Módosított	Tényleges	Felhasznált	Eltérés
MEGYEI ÖNKORMÁNYZAT	11 060 800	11 060 800	10 168 800	10 168 800	-892 000	0	0	0	0	0
ABÁDSZALÓK	312 200	133 800	89 200	88 953	-44 847	504 000	504 000	634 095	603 900	99 900
ALATTYÁN	44 600	44 600	44 600	44 600	0	0	0	0	0	0
BEREKFÜRDŐ	0	0	0	0	0	0	0	0	0	0
BESENYSZÖG	200 700	200 700	423 700	354 950	154 250	0	0	0	0	0
CIBAKHÁZA	223 000	223 000	223 000	223 000	0	63 000	63 000	267 015	267 015	204 015
CSERKESZŐLŐ	156 100	156 100	289 900	289 900	133 800	0	0	0	0	0
CSÉPA	0	0	0	0	0	0	0	0	0	0
FEGYVERNEK	0	0	0	0	0	1 470 000	1 470 000	1 530 060	1 530 060	60 060
HUNYADFALVA	0	0	0	0	0	0	0	0	0	0
JÁNOSHIDA	44 600	44 600	44 600	44 600	0	0	0	0	0	0
JÁSZALSÓSZENTGYÖRGY	0	0	0	0	0	0	0	0	0	0
JÁSZAPÁTI	289 900	289 900	289 900	289 900	0	1 155 000	1 155 000	429 975	429 975	-725 025
JÁSZÁGÓ	0	0	0	0	0	0	0	0	0	0
JÁSZÁROKSZÁLLÁS	223 000	223 000	223 000	223 000	0	84 000	84 000	84 000	84 000	0
JÁSZBERÉNY	2 073 900	2 073 900	2 073 900	1 985 312	-88 588	199 500	199 500	192 570	192 570	-6 930
JÁSZBOLDOGHÁZA	0	0	0	0	0	0	0	0	0	0
JÁSZDÓZSA	22 300	22 300	22 300	22 300	0	0	0	0	0	0
JÁSZFELSŐSZENTGYÖRGY	44 600	44 600	44 600	44 600	0	0	0	0	0	0
JÁSZFÉNYSZARU	156 100	156 100	156 100	156 100	0	0	0	0	0	0
JÁSZIVÁNY	0	0	0	0	0	0	0	0	0	0
JÁSZJÁKÓHALMA	0	0	0	0	0	0	0	0	0	0
JÁSZKISÉR	178 400	178 400	66 900	58 700	-119 700	52 500	52 500	26 775	26 775	-25 725
JÁSZLADÁNY	22 300	22 300	245 300	245 300	223 000	0	0	0	0	0
JÁSZSZENTANDRÁS	66 900	0	0	0	0	0	0	0	0	0
JÁSZTELEK	0	0	0	0	0	0	0	0	0	0
KARCAG	1 650 200	1 650 200	1 650 200	254 313	-1 395 887	0	0	0	0	0

A HELYI ÖNKORMÁNYZATOK 2003. ÉVI TERVEZETT-TÉNYLEGES NORMATÍV MÓDON ELOSZTOTT, KÖTÖTT FELHASZNÁLÁSÚ TÁMOGATÁSOK ELSZÁMOLÁSA

JÁSZ-NAGYKUN-SZOLNOK MEGYE

Megyekód: 16

Önkormányzat	Egyes szociális feladatok kiegészítő támogatása					Lakossági települési folyékony hulladék ártalmatlanításának támogatása				
	Állami hozzájárulás, Ft					Állami hozzájárulás, Ft				
	Tervezett	Módosított	Tényleges	Felhasznált	Eltérés	Tervezett	Módosított	Tényleges	Felhasznált	Eltérés
KENDERES	111 500	111 500	111 500	111 500	0	0	0	0	0	0
KENGYEL	245 300	245 300	245 300	48 147	-197 153	0	0	0	0	0
KÉTPÓ	0	0	0	0	0	409 500	409 500	319 200	319 200	-90 300
KISÚJSZÁLLÁS	892 000	892 000	892 000	892 000	0	735 000	735 000	408 765	408 765	-326 235
KÖTELEK	0	0	0	0	0	0	0	0	0	0
KUNCSORBA	0	0	22 300	22 300	22 300	0	0	0	0	0
KUNHEGYES	22 300	22 300	0	0	-22 300	525 000	525 000	195 615	186 275	-338 725
KUNMADARAS	0	0	0	0	0	0	0	0	0	0
KUNSZENTMÁRTON	423 700	312 200	468 300	468 300	156 100	0	0	0	0	0
MARTFŰ	156 100	156 100	156 100	156 100	0	0	0	0	0	0
MESTERSZÁLLÁS	0	0	0	0	0	0	0	0	0	0
MEZŐHÉK	0	0	0	0	0	0	0	0	0	0
MEZŐTÚR	1 471 800	1 471 800	1 471 800	1 471 800	0	0	0	0	0	0
NAGYIVÁN	0	0	0	0	0	0	0	0	0	0
NAGYKÖRŰ	245 300	245 300	245 300	245 300	0	0	0	0	0	0
NAGYRÉV	44 600	44 600	0	0	-44 600	0	0	0	0	0
ÖCSÖD	0	0	0	0	0	0	0	0	0	0
ÖRMÉNYES	44 600	44 600	44 600	44 600	0	210 000	210 000	177 975	177 975	-32 025
PUSZTAMONOSTOR	0	0	0	0	0	0	0	0	0	0
RÁKÓCZIFALVA	178 400	178 400	178 400	178 400	0	0	0	0	0	0
RÁKÓCZIÚJFALU	0	0	0	0	0	0	0	0	0	0
SZAJOL	111 500	111 500	111 500	111 500	0	0	0	0	0	0
SZÁSZBEREK	0	0	0	0	0	0	0	0	0	0
SZELEVÉNY	0	0	0	0	0	0	0	0	0	0
SZOLNOK	5 619 600	5 619 600	6 600 800	4 594 124	-1 025 476	105 000	105 000	111 825	111 825	6 825
TISZABŐ	0	0	0	0	0	0	0	0	0	0
TISZABURA	0	0	0	0	0	0	0	0	0	0

A HELYI ÖNKORMÁNYZATOK 2003. ÉVI TERVEZETT-TÉNYLEGES NORMATÍV MÓDON ELOSZTOTT, KÖTÖTT FELHASZNÁLÁSÚ TÁMOGATÁSOK ELSZÁMOLÁSA

JÁSZ-NAGYKUN-SZOLNOK MEGYE

Megyekód: 16

Önkormányzat	Egyes szociális feladatok kiegészítő támogatása					Lakossági települési folyékony hulladék ártalmatlanításának támogatása				
	Állami hozzájárulás, Ft					Állami hozzájárulás, Ft				
	Tervezett	Módosított	Tényleges	Felhasznált	Eltérés	Tervezett	Módosított	Tényleges	Felhasznált	Eltérés
TISZADERZS	22 300	22 300	22 300	22 300	0	0	0	0	0	0
TISZAFÖLDVÁR	89 200	89 200	89 200	89 200	0	525 000	210 000	321 825	321 825	111 825
TISZAFÜRED	423 700	423 700	423 700	423 700	0	1 575 000	0	0	0	0
TISZAGYENDA	133 800	133 800	133 800	133 800	0	0	0	0	0	0
TISZAIGAR	0	0	0	0	0	0	0	0	0	0
TISZAINOKA	44 600	133 800	133 800	104 079	-29 721	0	0	0	0	0
TISZAJENŐ	22 300	0	0	0	0	0	0	0	0	0
TISZAKÜRT	66 900	66 900	66 900	66 900	0	0	0	0	0	0
TISZAÖRS	133 800	133 800	133 800	133 800	0	0	0	0	0	0
TISZAPŰSPÓKI	0	0	0	0	0	0	0	0	0	0
TISZAROFF	0	0	0	0	0	0	0	0	0	0
TISZASAS	200 700	200 700	200 700	200 700	0	0	0	0	0	0
TISZASÜLY	22 300	22 300	0	0	-22 300	0	0	0	0	0
TISZASZENTIMRE	267 600	267 600	267 600	267 600	0	0	0	0	0	0
TISZASZÖLŐS	0	0	0	0	0	0	0	0	0	0
TISZATENYŐ	0	0	66 900	66 900	66 900	0	0	0	0	0
TISZAVÁRKONY	0	0	0	0	0	0	0	0	0	0
TOMAJMONOSTORA	0	0	0	0	0	0	0	0	0	0
TÓSZEG	44 600	44 600	22 300	22 300	-22 300	0	0	0	0	0
TÖRÖKSZENTMIKLÓS	1 293 400	1 293 400	1 583 300	631 222	-662 178	0	0	0	0	0
TŰRKEVE	535 200	535 200	557 500	557 500	22 300	0	0	0	0	0
ÚJSZÁSZ	66 900	557 500	825 100	825 100	267 600	0	0	0	0	0
VEZSENY	0	0	0	0	0	0	0	0	0	0
ZAGYVÁRÉKAS	0	0	0	0	0	0	0	0	0	0
MEGYE ÖNKORMÁNYZATAI ÖSSZESEN	29 703 600	29 904 300	31 130 800	26 383 500	-3 520 800	7 612 500	5 722 500	4 699 695	4 660 160	-1 062 340

A HELYI ÖNKORMÁNYZATOK 2003. ÉVI TERVEZETT-TÉNYLEGES NORMATÍV MÓDON ELOSZTOTT, KÖTÖTT FELHASZNÁLÁSÚ TÁMOGATÁSOK ELSZÁMOLÁSA

JÁSZ-NAGYKUN-SZOLNOK MEGYE

Megyekód: 16

Önkormányzat	Kötött felhasználású támogatások összesen				
	Normatív állami hozzájárulás összesen, Ft				
	Tervezett	Módosított	Tényleges	Felhasznált	Eltérés
MEGYEI ÖNKORMÁNYZAT	148 258 333	148 118 333	147 653 093	147 149 701	-968 632
ABÁDSZALÓK	8 863 645	8 002 845	8 908 460	8 878 018	875 173
ALATTYÁN	2 981 996	2 978 636	2 924 236	2 924 236	-54 400
BEREKFÜRDŐ	2 117 542	2 117 542	2 041 622	2 041 622	-75 920
BESENYSZÖG	4 289 815	4 483 975	4 901 395	4 598 415	114 440
CIBAKHÁZA	6 653 752	6 573 112	6 646 107	6 646 107	72 995
CSERKESZŐLŐ	2 608 578	2 608 578	2 716 058	2 716 058	107 480
CSÉPA	3 287 433	3 252 773	3 112 873	3 105 873	-146 900
FEGYVERNEK	13 828 247	14 448 887	15 127 007	15 124 627	675 740
HUNYADFALVA	227 010	227 010	239 330	239 330	12 320
JÁNOSHIDA	4 315 370	4 276 250	5 487 050	5 487 050	1 210 800
JÁSZALSÓSZENTGYÖRGY	5 133 608	5 208 328	5 129 368	4 811 648	-396 680
JÁSZAPÁTI	16 416 874	16 072 794	16 068 429	16 068 429	-4 365
JÁSZÁGÓ	738 864	738 864	922 064	922 064	183 200
JÁSZÁROKSZÁLLÁS	13 637 885	13 508 045	13 267 805	13 267 442	-240 603
JÁSZBERÉNY	248 380 562	246 414 802	248 652 912	247 502 284	1 087 482
JÁSZBOLDOGHÁZA	2 087 567	2 087 567	2 162 127	2 162 127	74 560
JÁSZDÓZSA	2 615 874	2 601 874	2 724 294	2 724 294	122 420
JÁSZFELSŐSZENTGYÖRGY	2 564 863	3 336 043	2 536 843	2 536 843	-799 200
JÁSZFÉNYSZARU	7 478 353	7 426 753	8 194 033	8 194 033	767 280
JÁSZIVÁNY	273 216	289 056	289 056	289 056	0
JÁSZJÁKÓHALMA	3 307 563	4 379 163	3 224 743	3 224 743	-1 154 420
JÁSZKISÉR	9 937 076	9 850 976	10 319 991	10 311 791	460 815
JÁSZLADÁNY	9 760 775	8 475 095	9 193 275	9 193 275	718 180
JÁSZSZENTANDRÁS	2 598 419	2 517 019	2 481 439	2 481 439	-35 580
JÁSZTELEK	2 460 334	2 446 894	2 599 454	2 599 454	152 560
KARCAG	246 448 753	246 238 753	245 679 073	243 728 753	-2 510 000

A HELYI ÖNKORMÁNYZATOK 2003. ÉVI TERVEZETT-TÉNYLEGES NORMATÍV MÓDON ELOSZTOTT, KÖTÖTT FELHASZNÁLÁSÚ TÁMOGATÁSOK ELSZÁMOLÁSA

JÁSZ-NAGYKUN-SZOLNOK MEGYE

Megyekód: 16

Önkormányzat	Kötött felhasználású támogatások összesen				
	Normatív állami hozzájárulás összesen, Ft				
	Tervezett	Módosított	Tényleges	Felhasznált	Eltérés
KENDERES	13 854 358	13 851 238	14 149 296	14 149 296	298 058
KENGYEL	6 250 192	6 250 192	5 989 972	5 788 152	-462 040
KÉTPÓ	1 752 584	1 678 504	1 712 284	1 712 284	33 780
KISÚJSZÁLLÁS	35 692 601	35 552 601	35 125 586	34 698 066	-854 535
KÖTELEK	2 569 336	2 528 536	3 498 136	3 498 136	969 600
KUNCSORBA	939 262	935 422	849 082	849 082	-86 340
KUNHEGYES	28 425 804	27 422 284	26 282 719	26 106 384	-1 315 900
KUNMADARAS	8 623 980	8 638 480	9 898 920	9 898 920	1 260 440
KUNSZENTMÁRTON	159 490 967	159 587 147	161 731 967	161 141 127	1 553 980
MARTFŰ	15 011 061	14 998 801	15 188 641	14 406 756	-592 045
MESTERSZÁLLÁS	1 132 318	1 109 198	1 109 198	1 109 198	0
MEZŐHÉK	444 583	365 443	365 443	365 443	0
MEZŐTÚR	186 426 494	186 423 614	189 784 614	189 613 716	3 190 102
NAGYIVÁN	1 600 140	1 600 140	1 774 060	1 774 060	173 920
NAGYKÖRŰ	3 164 289	3 150 289	3 541 169	3 541 169	390 880
NAGYRÉV	1 389 576	1 280 216	1 240 556	1 240 556	-39 660
ÖCSÖD	5 048 955	4 983 675	5 602 395	5 464 440	480 765
ÖRMÉNYES	1 605 725	1 605 005	1 635 780	1 635 780	30 775
PUSZTAMONOSTOR	1 956 172	1 879 452	1 879 452	1 879 452	0
RÁKÓCZIFALVA	5 172 722	5 172 722	5 619 282	5 401 947	229 225
RÁKÓCZIÚJFALU	3 317 769	3 010 809	3 010 809	3 010 809	0
SZAJOL	5 420 769	5 413 569	5 349 569	5 347 397	-66 172
SZÁSZBEREK	1 572 785	1 645 745	1 784 785	1 784 785	139 040
SZELEVÉNY	1 831 722	1 831 722	1 749 222	1 702 548	-129 174
SZOLNOK	633 361 330	633 137 330	643 080 195	638 699 621	5 562 291
TISZABŐ	7 895 459	6 613 939	5 976 819	5 976 819	-637 120
TISZABURA	7 822 997	7 490 197	7 110 037	7 110 037	-380 160

A HELYI ÖNKORMÁNYZATOK 2003. ÉVI TERVEZETT-TÉNYLEGES NORMATÍV MÓDON ELOSZTOTT, KÖTÖTT FELHASZNÁLÁSÚ TÁMOGATÁSOK ELSZÁMOLÁSA

JÁSZ-NAGYKUN-SZOLNOK MEGYE

Megyekód: 16

Önkormányzat	Kötött felhasználású támogatások összesen				
	Normatív állami hozzájárulás összesen, Ft				
	Tervezett	Módosított	Tényleges	Felhasznált	Eltérés
TISZADERZS	2 371 936	2 119 856	2 119 856	2 119 856	0
TISZAFÖLDVÁR	28 050 807	27 383 287	27 965 012	27 965 012	581 725
TISZAFÜRED	181 449 468	178 855 248	179 016 262	178 199 614	-655 634
TISZAGYENDA	1 988 717	1 987 277	1 953 117	1 953 117	-34 160
TISZAIGAR	1 623 869	1 623 869	1 756 269	1 733 632	109 763
TISZAINOKA	182 160	271 360	269 920	240 199	-31 161
TISZAJENŐ	2 247 942	2 319 962	2 265 082	2 265 082	-54 880
TISZAKÜRT	2 927 373	2 927 373	3 013 133	3 007 988	80 615
TISZAÖRS	2 957 972	2 923 252	2 899 492	2 899 492	-23 760
TISZAPÜSPÖKI	3 538 342	3 438 742	3 119 462	2 825 627	-613 115
TISZAROFF	2 212 651	2 245 751	2 469 751	2 469 751	224 000
TISZASAS	1 909 178	1 903 178	1 912 038	1 912 038	8 860
TISZASÜLY	2 746 097	2 751 857	2 705 737	2 486 507	-265 350
TISZASZENTIMRE	4 035 048	4 035 048	4 081 528	4 081 528	46 480
TISZASZÖLŐS	2 778 727	2 602 407	2 971 567	2 971 567	369 160
TISZATENYŐ	2 337 531	2 337 531	2 746 451	2 746 451	408 920
TISZAVÁRKONY	1 750 961	1 750 961	2 098 961	2 098 961	348 000
TOMAJMONOSTORA	1 461 939	1 461 939	1 909 939	1 909 939	448 000
TÓSZEG	5 622 306	6 864 306	6 380 406	6 380 406	-483 900
TÖRÖKSZENTMIKLÓS	51 074 565	50 852 885	51 771 465	50 559 505	-293 380
TÜRKEVE	19 042 357	19 274 297	20 101 117	20 101 117	826 820
ÚJSZÁSZ	15 179 697	16 071 737	16 950 237	16 950 237	878 500
VEZSENY	485 475	484 755	452 755	452 755	-32 000
ZAGYVARÉKAS	4 258 830	4 053 950	5 109 630	5 109 630	1 055 680
MEGYE ÖNKORMÁNYZATAI ÖSSZESEN	2 255 280 205	2 247 377 065	2 274 281 312	2 260 274 703	12 897 638

A HELYI ÖNKORMÁNYZATOK 2003. ÉVI TERVEZETT-TÉNYLEGES NORMATÍV MÓDON ELOSZTOTT, KÖTÖTT FELHASZNÁLÁSÚ TÁMOGATÁSOK ELSZÁMOLÁSA

TOLNA MEGYE

Megyekód: 17

Önkormányzat	Pedagógus szakvizsga, továbbképzés					Pedagógusok szakkönyvvásárlása				
	Állami hozzájárulás, Ft					Állami hozzájárulás, Ft				
	Tervezett	Módosított	Tényleges	Felhasznált	Eltérés	Tervezett	Módosított	Tényleges	Felhasznált	Eltérés
MEGYEI ÖNKORMÁNYZAT	6 380 000	6 380 000	6 394 500	6 394 500	14 500	5 754 000	5 754 000	5 796 000	5 644 389	-109 611
ALSÓNYÉK	29 000	29 000	29 000	29 000	0	28 000	28 000	28 000	28 000	0
APARHANT	261 000	261 000	261 000	261 000	0	252 000	252 000	252 000	252 000	0
ATTALA	72 500	72 500	72 500	72 500	0	70 000	70 000	70 000	70 000	0
BÁTA	333 500	333 500	333 500	333 500	0	322 000	322 000	322 000	322 000	0
BÁTAAPÁTI	101 500	101 500	101 500	101 500	0	98 000	98 000	98 000	98 000	0
BÁTASZÉK	1 638 500	1 624 000	1 638 500	1 638 500	14 500	1 596 000	1 512 000	1 512 000	1 512 000	0
BOGYISZLÓ	420 500	420 500	420 500	420 500	0	406 000	406 000	406 000	406 000	0
BONYHÁD	3 755 500	3 755 500	3 697 500	3 697 500	-58 000	3 598 000	3 598 000	3 472 000	3 472 000	-126 000
BONYHÁDVARASD	29 000	29 000	0	0	-29 000	28 000	28 000	28 000	28 000	0
BÖLCSKE	391 500	391 500	391 500	391 500	0	378 000	378 000	378 000	378 000	0
CIKÓ	232 000	232 000	261 000	261 000	29 000	224 000	224 000	252 000	252 000	28 000
DALMAND	304 500	304 500	304 500	304 500	0	294 000	294 000	294 000	287 000	-7 000
DECS	667 000	667 000	623 500	623 500	-43 500	644 000	630 000	616 000	616 000	-14 000
DIÓSBERÉNY	14 500	14 500	14 500	0	-14 500	14 000	14 000	14 000	14 000	0
DOMBÓVÁR	5 901 500	5 887 000	5 771 000	5 771 000	-116 000	5 236 000	5 152 000	5 110 000	5 098 398	-53 602
DÖBRÖKÖZ	362 500	362 500	362 500	362 500	0	350 000	350 000	350 000	350 000	0
DUNAFÖLDVÁR	2 073 500	2 073 500	2 044 500	2 044 500	-29 000	2 002 000	1 988 000	1 988 000	1 988 000	0
DUNASZENTGYÖRGY	449 500	449 500	406 000	406 000	-43 500	434 000	434 000	392 000	392 000	-42 000
ÉRTÉNY	0	0	0	0	0	28 000	28 000	28 000	28 000	0
FADD	884 500	884 500	884 500	884 500	0	854 000	784 000	784 000	784 000	0
FÁCÁNKERT	101 500	101 500	101 500	64 000	-37 500	98 000	98 000	98 000	91 000	-7 000
FELSŐNYÉK	188 500	188 500	188 500	188 500	0	210 000	210 000	210 000	210 000	0

A HELYI ÖNKORMÁNYZATOK 2003. ÉVI TERVEZETT-TÉNYLEGES NORMATÍV MÓDON ELOSZTOTT, KÖTÖTT FELHASZNÁLÁSÚ TÁMOGATÁSOK ELSZÁMOLÁSA

TOLNA MEGYE

Megyekód: 17

Önkormányzat	Pedagógus szakvizsga, továbbképzés					Pedagógusok szakkönyvvásárlása				
	Állami hozzájárulás, Ft					Állami hozzájárulás, Ft				
	Tervezett	Módosított	Tényleges	Felhasznált	Eltérés	Tervezett	Módosított	Tényleges	Felhasznált	Eltérés
FÜRGED	72 500	72 500	72 500	72 500	0	70 000	70 000	70 000	70 000	0
GERJEN	232 000	232 000	232 000	232 000	0	224 000	224 000	224 000	224 000	0
GYÖNK	536 500	536 500	536 500	536 500	0	518 000	518 000	504 000	504 000	-14 000
GYÖRE	188 500	188 500	0	0	-188 500	140 000	140 000	154 000	154 000	14 000
GYÖRKÖNY	290 000	290 000	290 000	290 000	0	280 000	266 000	252 000	243 800	-22 200
GYULAJ	275 500	275 500	275 500	275 500	0	266 000	266 000	266 000	266 000	0
HARC	145 000	145 000	145 000	145 000	0	154 000	154 000	154 000	154 000	0
HÖGYÉSZ	681 500	681 500	681 500	681 500	0	658 000	630 000	630 000	630 000	0
IREGSZEMCSE	420 500	420 500	420 500	420 500	0	420 000	406 000	406 000	406 000	0
IZMÉNY	130 500	130 500	130 500	130 500	0	126 000	126 000	126 000	126 000	0
KAJDACS	275 500	275 500	304 500	304 500	29 000	266 000	266 000	266 000	264 833	-1 167
KAKASD	275 500	275 500	275 500	275 500	0	280 000	280 000	280 000	280 000	0
KAPOSPULA	29 000	29 000	29 000	29 000	0	28 000	28 000	28 000	28 000	0
KAPOSSZEKCSŐ	435 000	435 000	435 000	435 000	0	420 000	420 000	420 000	420 000	0
KISDOROG	275 500	275 500	275 500	275 500	0	266 000	266 000	266 000	266 000	0
KISSZÉKELY	0	0	0	0	0	14 000	14 000	14 000	14 000	0
KISVEJKE	0	0	0	0	0	0	0	0	0	0
KOCSOLA	275 500	275 500	275 500	275 500	0	266 000	266 000	266 000	266 000	0
KOPPÁNYSZÁNTÓ	0	0	0	0	0	14 000	14 000	14 000	14 000	0
KÖLESD	391 500	406 000	406 000	406 000	0	392 000	364 000	364 000	364 000	0
KURD	348 000	348 000	348 000	348 000	0	336 000	336 000	322 000	322 000	-14 000
LENGYEL	246 500	246 500	246 500	246 500	0	238 000	238 000	238 000	238 000	0
MADOCSA	290 000	290 000	290 000	290 000	0	280 000	280 000	280 000	280 000	0

A HELYI ÖNKORMÁNYZATOK 2003. ÉVI TERVEZETT-TÉNYLEGES NORMATÍV MÓDON ELOSZTOTT, KÖTÖTT FELHASZNÁLÁSÚ TÁMOGATÁSOK ELSZÁMOLÁSA

TOLNA MEGYE

Megyekód: 17

Önkormányzat	Pedagógus szakvizsga, továbbképzés					Pedagógusok szakkönyvvásárlása				
	Állami hozzájárulás, Ft					Állami hozzájárulás, Ft				
	Tervezett	Módosított	Tényleges	Felhasznált	Eltérés	Tervezett	Módosított	Tényleges	Felhasznált	Eltérés
MAGYARKESZI	261 000	261 000	261 000	261 000	0	224 000	224 000	210 000	206 500	-17 500
MEDINA	116 000	116 000	130 500	130 500	14 500	126 000	112 000	126 000	126 000	14 000
MISZLA	14 500	14 500	14 500	14 500	0	14 000	14 000	14 000	14 000	0
MÓRÁGY	246 500	246 500	246 500	246 500	0	224 000	224 000	224 000	224 000	0
MŐCSÉNY	14 500	14 500	0	0	-14 500	14 000	14 000	14 000	14 000	0
MUCSFA	0	0	0	0	0	14 000	14 000	14 000	14 000	0
MUCSI	72 500	72 500	72 500	72 500	0	70 000	70 000	70 000	70 000	0
NAGYDOROG	478 500	478 500	478 500	478 500	0	434 000	434 000	420 000	420 000	-14 000
NAGYKÓNYI	275 500	275 500	275 500	275 500	0	266 000	266 000	266 000	266 000	0
NAGYMÁNYOK	623 500	623 500	261 000	261 000	-362 500	602 000	518 000	546 000	546 000	28 000
NAGYSZÉKELY	29 000	29 000	29 000	29 000	0	28 000	28 000	28 000	28 000	0
NAGYSZOKOLY	188 500	188 500	203 000	195 750	7 250	182 000	182 000	196 000	189 000	7 000
NAGYVEJKE	0	0	0	0	0	0	0	0	0	0
NAK	72 500	72 500	72 500	72 500	0	70 000	70 000	70 000	70 000	0
NÉMETKÉR	304 500	304 500	304 500	304 500	0	294 000	294 000	252 000	252 000	-42 000
OZORA	449 500	435 000	420 500	420 500	-14 500	434 000	434 000	406 000	406 000	-28 000
ŐCSÉNY	478 500	478 500	493 000	493 000	14 500	476 000	448 000	476 000	476 000	28 000
PAKS	5 539 000	5 539 000	5 597 000	5 597 000	58 000	5 278 000	5 138 000	5 152 000	5 152 000	14 000
PÁLFA	290 000	290 000	290 000	290 000	0	294 000	294 000	294 000	294 000	0
PINCEHELY	362 500	348 000	348 000	348 000	0	308 000	308 000	294 000	294 000	-14 000
PÖRBÖLY	87 000	87 000	87 000	87 000	0	98 000	98 000	98 000	98 000	0
PUSZTAHENCSE	290 000	290 000	290 000	290 000	0	280 000	280 000	280 000	270 666	-9 334
REGÖLY	478 500	478 500	478 500	478 500	0	266 000	266 000	266 000	266 000	0

A HELYI ÖNKORMÁNYZATOK 2003. ÉVI TERVEZETT-TÉNYLEGES NORMATÍV MÓDON ELOSZTOTT, KÖTÖTT FELHASZNÁLÁSÚ TÁMOGATÁSOK ELSZÁMOLÁSA

TOLNA MEGYE

Megyekód: 17

Önkormányzat	Pedagógus szakvizsga, továbbképzés					Pedagógusok szakkönyvvásárlása				
	Állami hozzájárulás, Ft					Állami hozzájárulás, Ft				
	Tervezett	Módosított	Tényleges	Felhasznált	Eltérés	Tervezett	Módosított	Tényleges	Felhasznált	Eltérés
SÁRSZENTLŐRINC	217 500	217 500	203 000	203 000	-14 500	210 000	196 000	196 000	196 000	0
SIMONTORNYA	1 073 000	1 073 000	1 073 000	1 073 000	0	1 050 000	1 050 000	1 036 000	1 036 000	-14 000
SIÓAGÁRD	116 000	116 000	116 000	116 000	0	112 000	112 000	112 000	112 000	0
SZAKÁLY	420 500	420 500	420 500	309 946	-110 554	350 000	350 000	364 000	348 833	-1 167
SZAKCS	174 000	174 000	174 000	174 000	0	280 000	280 000	280 000	280 000	0
SZÁLKA	29 000	29 000	29 000	29 000	0	28 000	28 000	28 000	28 000	0
SZÁRAZD	0	0	0	0	0	14 000	14 000	14 000	14 000	0
SZEDRES	507 500	493 000	493 000	493 000	0	490 000	490 000	490 000	490 000	0
SZEKSZÁRD	8 352 000	8 685 500	8 540 500	8 540 500	-145 000	8 316 000	8 218 000	8 134 000	8 134 000	-84 000
TAMÁSI	2 914 500	2 914 500	2 914 500	2 914 500	0	2 982 000	2 982 000	2 968 000	2 941 146	-40 854
TENGELIC	391 500	391 500	391 500	391 500	0	378 000	364 000	364 000	364 000	0
TEVEL	377 000	377 000	377 000	377 000	0	364 000	364 000	364 000	364 000	0
TOLNA	2 247 500	2 247 500	2 247 500	2 247 500	0	2 184 000	2 100 000	2 100 000	2 100 000	0
TOLNANÉMEDI	261 000	261 000	261 000	261 000	0	252 000	252 000	266 000	266 000	14 000
ÚJIREG	0	0	0	0	0	14 000	14 000	14 000	14 000	0
VARSÁD	14 500	14 500	14 500	0	-14 500	14 000	14 000	14 000	14 000	0
VÁRALJA	87 000	58 000	58 000	58 000	0	98 000	70 000	70 000	70 000	0
VÁRDOMB	420 500	420 500	420 500	420 500	0	406 000	406 000	406 000	406 000	0
ZÁVOD	14 500	14 500	14 500	14 500	0	14 000	14 000	14 000	14 000	0
ZOMBA	768 500	768 500	754 000	754 000	-14 500	742 000	742 000	728 000	728 000	-14 000
MEGYE ÖNKORMÁNYZATAI ÖSSZESEN	59 464 500	59 711 000	58 826 500	58 642 196	-1 068 804	56 868 000	56 014 000	55 720 000	55 471 565	-542 435

A HELYI ÖNKORMÁNYZATOK 2003. ÉVI TERVEZETT-TÉNYLEGES NORMATÍV MÓDON ELOSZTOTT, KÖTÖTT FELHASZNÁLÁSÚ TÁMOGATÁSOK ELSZÁMOLÁSA

TOLNA MEGYE

Megyekód: 17

Önkormányzat	Rászorultsági alapon járó óvodai ingyenes intézményi étkeztetéshez					Tanulók tankönyvvásárlása				
	Állami hozzájárulás, Ft					Állami hozzájárulás, Ft				
	Tervezett	Módosított	Tényleges	Felhasznált	Eltérés	Tervezett	Módosított	Tényleges	Felhasznált	Eltérés
MEGYEI ÖNKORMÁNYZAT	0	0	64 000	64 000	64 000	14 616 000	14 616 000	16 384 800	16 384 800	1 768 800
ALSÓNYÉK	160 000	160 000	160 000	160 000	0	0	0	0	0	0
APARHANT	224 000	224 000	224 000	224 000	0	566 400	566 400	566 400	566 400	0
ATTALA	224 000	224 000	224 000	224 000	0	142 400	142 400	120 800	120 800	-21 600
BÁTA	416 000	352 000	384 000	384 000	32 000	870 400	860 800	954 400	954 400	93 600
BÁTAAPÁTI	160 000	160 000	160 000	160 000	0	185 600	185 600	185 600	185 600	0
BÁTASZÉK	672 000	672 000	672 000	672 000	0	5 056 000	4 892 800	4 900 000	4 900 000	7 200
BOGYISZLÓ	320 000	320 000	352 000	352 000	32 000	1 188 800	1 188 800	1 184 000	1 184 000	-4 800
BONYHÁD	1 408 000	1 408 000	1 216 000	1 216 000	-192 000	10 140 800	10 140 800	9 945 600	9 827 455	-313 345
BONYHÁDVARASD	0	0	0	0	0	0	0	0	0	0
BÖLCSKE	352 000	352 000	320 000	320 000	-32 000	1 317 600	1 303 200	1 342 400	1 342 400	39 200
CIKÓ	256 000	256 000	224 000	224 000	-32 000	593 600	593 600	598 400	598 400	4 800
DALMAND	320 000	320 000	832 000	832 000	512 000	597 600	592 800	581 600	581 600	-11 200
DECS	896 000	896 000	768 000	768 000	-128 000	1 675 200	1 648 800	1 900 800	1 900 800	252 000
DIÓSBERÉNY	64 000	64 000	64 000	64 000	0	0	0	0	0	0
DOMBÓVÁR	1 856 000	1 856 000	1 216 000	1 216 000	-640 000	15 208 000	15 965 600	16 729 600	16 570 734	605 134
DÖBRÖKÖZ	768 000	608 000	416 000	416 000	-192 000	788 800	764 800	837 600	837 600	72 800
DUNAFÖLDVÁR	608 000	608 000	1 280 000	1 280 000	672 000	6 398 400	6 516 000	6 988 000	6 987 243	471 243
DUNASZENTGYÖRGY	96 000	96 000	192 000	192 000	96 000	1 274 400	1 274 400	1 269 600	1 269 600	-4 800
ÉRTÉNY	192 000	192 000	192 000	192 000	0	0	0	0	0	0
FADD	1 184 000	1 184 000	736 000	736 000	-448 000	2 774 400	2 774 400	2 748 800	2 748 800	-25 600
FÁCÁNKERT	160 000	128 000	128 000	128 000	0	137 600	130 400	124 800	124 800	-5 600
FELSŐNYÉK	256 000	224 000	224 000	224 000	0	1 006 400	776 800	776 800	776 800	0

A HELYI ÖNKORMÁNYZATOK 2003. ÉVI TERVEZETT-TÉNYLEGES NORMATÍV MÓDON ELOSZTOTT, KÖTÖTT FELHASZNÁLÁSÚ TÁMOGATÁSOK ELSZÁMOLÁSA

TOLNA MEGYE

Megyekód: 17

Önkormányzat	Rászorultsági alapon járó óvodai ingyenes intézményi étkeztetéshez					Tanulók tankönyvvásárlása				
	Állami hozzájárulás, Ft					Állami hozzájárulás, Ft				
	Tervezett	Módosított	Tényleges	Felhasznált	Eltérés	Tervezett	Módosított	Tényleges	Felhasznált	Eltérés
FÜRGED	256 000	256 000	224 000	224 000	-32 000	191 200	191 200	215 200	215 200	24 000
GERJEN	384 000	384 000	320 000	320 000	-64 000	459 200	459 200	483 200	483 200	24 000
GYÖNK	288 000	288 000	0	0	-288 000	2 117 600	2 117 600	2 141 600	2 141 600	24 000
GYÖRE	288 000	288 000	96 000	96 000	-192 000	345 600	345 600	357 600	357 600	12 000
GYÖRKÖNY	224 000	224 000	160 000	160 000	-64 000	598 400	591 200	592 800	592 800	1 600
GYULAJ	384 000	384 000	448 000	448 000	64 000	936 000	936 000	914 400	914 400	-21 600
HARC	128 000	128 000	256 000	256 000	128 000	191 200	253 600	283 200	283 200	29 600
HÖGYÉSZ	800 000	800 000	800 000	800 000	0	1 611 200	1 665 600	1 899 200	1 899 200	233 600
IREGSZEMCSE	544 000	544 000	352 000	352 000	-192 000	1 718 400	1 718 400	1 754 400	1 754 400	36 000
IZMÉNY	0	0	160 000	160 000	160 000	256 000	256 000	243 200	243 200	-12 800
KAJDACS	320 000	320 000	256 000	256 000	-64 000	836 800	836 800	847 200	847 200	10 400
KAKASD	288 000	288 000	256 000	256 000	-32 000	669 600	643 200	643 200	643 200	0
KAPOSPULA	0	0	0	0	0	0	0	0	0	0
KAPOSSZEKCSŐ	96 000	96 000	224 000	224 000	128 000	1 093 600	1 252 000	1 178 400	1 178 400	-73 600
KISDOROG	64 000	64 000	160 000	160 000	96 000	431 200	431 200	544 000	544 000	112 800
KISSZÉKELY	96 000	96 000	96 000	96 000	0	0	0	0	0	0
KISVEJKE	0	0	0	0	0	0	0	0	0	0
KOCSOLA	352 000	352 000	352 000	352 000	0	882 400	882 400	968 800	968 800	86 400
KOPPÁNYSZÁNTÓ	96 000	96 000	96 000	96 000	0	0	0	0	0	0
KÖLESD	384 000	320 000	320 000	320 000	0	828 800	1 040 800	1 048 000	1 048 000	7 200
KURD	416 000	480 000	224 000	224 000	-256 000	972 800	924 000	928 000	928 000	4 000
LENGYEL	448 000	448 000	416 000	416 000	-32 000	767 200	767 200	750 400	750 400	-16 800
MADOCSA	288 000	288 000	480 000	480 000	192 000	760 000	760 000	751 200	751 200	-8 800

A HELYI ÖNKORMÁNYZATOK 2003. ÉVI TERVEZETT-TÉNYLEGES NORMATÍV MÓDON ELOSZTOTT, KÖTÖTT FELHASZNÁLÁSÚ TÁMOGATÁSOK ELSZÁMOLÁSA

TOLNA MEGYE

Megyekód: 17

Önkormányzat	Rászorultsági alapon járó óvodai ingyenes intézményi étkeztetéshez					Tanulók tankönyvvásárlása				
	Állami hozzájárulás, Ft					Állami hozzájárulás, Ft				
	Tervezett	Módosított	Tényleges	Felhasznált	Eltérés	Tervezett	Módosított	Tényleges	Felhasznált	Eltérés
MAGYARKESZI	160 000	160 000	288 000	288 000	128 000	953 600	953 600	908 800	908 800	-44 800
MEDINA	192 000	192 000	160 000	160 000	-32 000	212 000	212 000	157 600	157 600	-54 400
MISZLA	64 000	64 000	64 000	64 000	0	0	0	0	0	0
MÓRÁGY	128 000	128 000	160 000	160 000	32 000	490 400	490 400	490 400	356 913	-133 487
MŐCSÉNY	0	0	0	0	0	0	0	0	0	0
MUCSFA	96 000	96 000	64 000	64 000	-32 000	0	0	0	0	0
MUCSI	224 000	256 000	256 000	256 000	0	224 000	194 400	194 400	194 400	0
NAGYDOROG	128 000	128 000	96 000	96 000	-32 000	1 578 400	1 763 200	1 784 800	1 784 800	21 600
NAGYKÓNYI	480 000	480 000	480 000	480 000	0	1 324 000	1 212 800	1 212 800	1 212 800	0
NAGYMÁNYOK	224 000	224 000	224 000	224 000	0	1 085 600	1 085 600	1 229 600	1 229 600	144 000
NAGYSZÉKELY	160 000	160 000	160 000	160 000	0	0	0	0	0	0
NAGYSZOKOLY	384 000	320 000	224 000	0	-320 000	640 000	516 800	532 800	532 800	16 000
NAGYVEJKE	0	0	0	0	0	0	0	0	0	0
NAK	96 000	96 000	64 000	64 000	-32 000	88 000	88 000	93 600	93 600	5 600
NÉMETKÉR	192 000	192 000	256 000	256 000	64 000	674 400	674 400	726 400	726 400	52 000
OZORA	448 000	448 000	448 000	448 000	0	1 257 600	1 243 200	1 245 600	1 245 600	2 400
ŐCSÉNY	224 000	224 000	768 000	768 000	544 000	1 154 400	1 294 400	1 154 400	1 154 400	-140 000
PAKS	1 440 000	1 440 000	1 760 000	1 760 000	320 000	12 328 800	12 036 000	12 264 000	12 264 000	228 000
PÁLFA	192 000	192 000	192 000	192 000	0	740 000	740 000	846 400	846 400	106 400
PINCEHELY	704 000	608 000	672 000	672 000	64 000	906 400	917 600	984 000	984 000	66 400
PÖRBÖLY	96 000	96 000	32 000	32 000	-64 000	185 600	185 600	198 400	198 400	12 800
PUSZTAHENCSE	384 000	288 000	256 000	256 000	-32 000	744 800	744 800	735 200	735 200	-9 600
REGÖLY	128 000	128 000	128 000	128 000	0	645 600	953 600	845 600	845 600	-108 000

A HELYI ÖNKORMÁNYZATOK 2003. ÉVI TERVEZETT-TÉNYLEGES NORMATÍV MÓDON ELOSZTOTT, KÖTÖTT FELHASZNÁLÁSÚ TÁMOGATÁSOK ELSZÁMOLÁSA

TOLNA MEGYE

Megyekód: 17

Önkormányzat	Rászorultsági alapon járó óvodai ingyenes intézményi étkeztetéshez					Tanulók tankönyvvásárlása				
	Állami hozzájárulás, Ft					Állami hozzájárulás, Ft				
	Tervezett	Módosított	Tényleges	Felhasznált	Eltérés	Tervezett	Módosított	Tényleges	Felhasznált	Eltérés
SÁRSZENTLŐRINC	96 000	96 000	256 000	256 000	160 000	621 600	572 800	591 200	591 200	18 400
SIMONTORNYA	288 000	288 000	640 000	640 000	352 000	3 428 800	3 680 800	3 760 800	3 760 800	80 000
SIÓAGÁRD	128 000	128 000	128 000	128 000	0	159 200	123 200	125 600	125 600	2 400
SZAKÁLY	512 000	512 000	384 000	384 000	-128 000	1 052 800	1 004 000	1 046 400	1 046 400	42 400
SZAKCS	256 000	256 000	224 000	224 000	-32 000	817 600	817 600	816 000	816 000	-1 600
SZÁLKA	0	0	0	0	0	0	0	0	0	0
SZÁRAZD	0	0	0	0	0	0	0	0	0	0
SZEDRES	352 000	352 000	352 000	352 000	0	1 224 800	1 202 400	1 202 400	1 202 400	0
SZEKSZÁRD	3 680 000	2 368 000	2 144 000	2 144 000	-224 000	19 881 600	21 839 200	22 504 000	22 504 000	664 800
TAMÁSI	1 120 000	1 120 000	0	0	-1 120 000	9 300 000	9 504 000	9 253 600	9 253 600	-250 400
TENGENGELIC	224 000	224 000	288 000	288 000	64 000	808 800	697 600	759 200	759 200	61 600
TEVEL	224 000	224 000	224 000	224 000	0	849 600	849 600	860 000	860 000	10 400
TOLNA	1 920 000	1 920 000	1 728 000	1 728 000	-192 000	4 963 200	4 861 600	4 956 000	4 956 000	94 400
TOLNANÉMEDI	224 000	224 000	288 000	288 000	64 000	611 200	611 200	666 400	666 400	55 200
ÚJIREG	32 000	32 000	32 000	32 000	0	0	0	0	0	0
VARSÁD	64 000	64 000	64 000	0	-64 000	0	0	0	0	0
VÁRALJA	384 000	384 000	256 000	256 000	-128 000	185 600	0	0	0	0
VÁRDOMB	224 000	224 000	192 000	192 000	-32 000	829 600	639 200	969 600	969 600	330 400
ZÁVOD	96 000	96 000	96 000	96 000	0	0	0	0	0	0
ZOMBA	416 000	320 000	288 000	288 000	-32 000	1 536 000	1 604 800	1 627 200	1 627 200	22 400
MEGYE ÖNKORMÁNYZATAI ÖSSZESEN	33 120 000	31 200 000	30 080 000	29 792 000	-1 408 000	151 709 600	154 320 800	159 427 200	159 015 945	4 695 145

A HELYI ÖNKORMÁNYZATOK 2003. ÉVI TERVEZETT-TÉNYLEGES NORMATÍV MÓDON ELOSZTOTT, KÖTÖTT FELHASZNÁLÁSÚ TÁMOGATÁSOK ELSZÁMOLÁSA

TOLNA MEGYE

Megyekód: 17

Önkormányzat	Diáksporttal kapcsolatos feladatok támogatása					Fővárosi és megyei közalapítványok szakmai tevékenysége				
	Állami hozzájárulás, Ft					Állami hozzájárulás, Ft				
	Tervezett	Módosított	Tényleges	Felhasznált	Eltérés	Tervezett	Módosított	Tényleges	Felhasznált	Eltérés
MEGYEI ÖNKORMÁNYZAT	4 348 800	4 345 200	4 329 600	4 329 600	-15 600	52 189 320	52 189 320	52 189 320	52 189 320	0
ALSÓNYÉK	0	0	0	0	0	0	0	0	0	0
APARHANT	146 400	146 400	146 400	146 400	0	0	0	0	0	0
ATTALA	27 600	27 600	26 400	26 400	-1 200	0	0	0	0	0
BÁTA	187 200	184 800	187 200	187 200	2 400	0	0	0	0	0
BÁTAAPÁTI	32 400	31 200	31 200	31 200	0	0	0	0	0	0
BÁTASZÉK	1 227 600	1 214 400	1 218 000	1 218 000	3 600	0	0	0	0	0
BOGYISZLÓ	243 600	243 600	243 600	243 600	0	0	0	0	0	0
BONYHÁD	2 792 400	2 803 200	2 779 200	2 779 200	-24 000	0	0	0	0	0
BONYHÁDVARASD	0	0	0	0	0	0	0	0	0	0
BÖLCSKE	310 800	307 200	308 400	308 400	1 200	0	0	0	0	0
CIKÓ	139 200	139 200	138 000	138 000	-1 200	0	0	0	0	0
DALMAND	138 000	136 800	136 800	136 800	0	0	0	0	0	0
DECS	405 600	405 600	387 600	387 600	-18 000	0	0	0	0	0
DIÓSBERÉNY	0	0	0	0	0	0	0	0	0	0
DOMBÓVÁR	4 612 800	4 581 600	4 599 600	4 599 600	18 000	0	0	0	0	0
DÖBRÖKÖZ	195 600	192 000	192 000	192 000	0	0	0	0	0	0
DUNAFÖLDVÁR	1 542 000	1 533 600	1 515 600	1 515 600	-18 000	0	0	0	0	0
DUNASZENTGYÖRGY	256 800	256 800	256 800	256 800	0	0	0	0	0	0
ÉRTÉNY	0	0	0	0	0	0	0	0	0	0
FADD	526 800	526 800	511 200	511 200	-15 600	0	0	0	0	0
FÁCÁNKERT	22 800	21 600	21 600	21 600	0	0	0	0	0	0
FELSŐNYÉK	156 000	152 400	152 400	87 231	-65 169	0	0	0	0	0

A HELYI ÖNKORMÁNYZATOK 2003. ÉVI TERVEZETT-TÉNYLEGES NORMATÍV MÓDON ELOSZTOTT, KÖTÖTT FELHASZNÁLÁSÚ TÁMOGATÁSOK ELSZÁMOLÁSA

TOLNA MEGYE

Megyekód: 17

Önkormányzat	Diáksporttal kapcsolatos feladatok támogatása					Fővárosi és megyei közalapítványok szakmai tevékenysége				
	Állami hozzájárulás, Ft					Állami hozzájárulás, Ft				
	Tervezett	Módosított	Tényleges	Felhasznált	Eltérés	Tervezett	Módosított	Tényleges	Felhasznált	Eltérés
FÜRGED	36 000	36 000	34 800	34 800	-1 200	0	0	0	0	0
GERJEN	133 200	133 200	135 600	135 600	2 400	0	0	0	0	0
GYÖNK	482 400	482 400	478 800	478 800	-3 600	0	0	0	0	0
GYÖRE	92 400	92 400	92 400	92 400	0	0	0	0	0	0
GYÖRKÖNY	139 200	136 800	140 400	140 400	3 600	0	0	0	0	0
GYULAJ	150 000	150 000	148 800	148 800	-1 200	0	0	0	0	0
HARC	56 400	56 400	57 600	57 600	1 200	0	0	0	0	0
HÖGYÉSZ	402 000	405 600	410 400	410 100	4 500	0	0	0	0	0
IREGSZEMCSE	358 800	358 800	360 000	360 000	1 200	0	0	0	0	0
IZMÉNY	52 800	52 800	51 600	51 600	-1 200	0	0	0	0	0
KAJDACS	176 400	170 400	177 600	173 859	3 459	0	0	0	0	0
KAKASD	168 000	163 200	164 400	164 400	1 200	0	0	0	0	0
KAPOSPULA	0	0	0	0	0	0	0	0	0	0
KAPOSSZEKCSŐ	258 000	258 000	260 400	260 400	2 400	0	0	0	0	0
KISDOROG	118 800	118 800	117 600	117 600	-1 200	0	0	0	0	0
KISSZÉKELY	0	0	0	0	0	0	0	0	0	0
KISVEJKE	0	0	0	0	0	0	0	0	0	0
KOCSOLA	195 600	195 600	184 800	184 800	-10 800	0	0	0	0	0
KOPPÁNYSZÁNTÓ	0	0	0	0	0	0	0	0	0	0
KÖLESD	210 000	210 000	207 600	207 600	-2 400	0	0	0	0	0
KURD	216 000	213 600	198 000	198 000	-15 600	0	0	0	0	0
LENGYEL	147 600	147 600	142 800	142 800	-4 800	0	0	0	0	0
MADOCSA	198 000	198 000	198 000	198 000	0	0	0	0	0	0

A HELYI ÖNKORMÁNYZATOK 2003. ÉVI TERVEZETT-TÉNYLEGES NORMATÍV MÓDON ELOSZTOTT, KÖTÖTT FELHASZNÁLÁSÚ TÁMOGATÁSOK ELSZÁMOLÁSA

TOLNA MEGYE

Megyekód: 17

Önkormányzat	Diáksporttal kapcsolatos feladatok támogatása					Fővárosi és megyei közalapítványok szakmai tevékenysége				
	Állami hozzájárulás, Ft					Állami hozzájárulás, Ft				
	Tervezett	Módosított	Tényleges	Felhasznált	Eltérés	Tervezett	Módosított	Tényleges	Felhasznált	Eltérés
MAGYARKESZI	180 000	180 000	182 400	0	-180 000	0	0	0	0	0
MEDINA	32 400	30 000	31 200	31 200	1 200	0	0	0	0	0
MISZLA	0	0	0	0	0	0	0	0	0	0
MÓRÁGY	93 600	93 600	96 000	96 000	2 400	0	0	0	0	0
MŐCSÉNY	0	0	0	0	0	0	0	0	0	0
MUCSFA	0	0	0	0	0	0	0	0	0	0
MUCSI	33 600	32 400	32 400	32 400	0	0	0	0	0	0
NAGYDOROG	364 800	362 400	368 400	368 400	6 000	0	0	0	0	0
NAGYKÓNYI	201 600	200 400	200 400	199 200	-1 200	0	0	0	0	0
NAGYMÁNYOK	308 400	308 400	307 200	307 200	-1 200	0	0	0	0	0
NAGYSZÉKELY	0	0	0	0	0	0	0	0	0	0
NAGYSZOKOLY	94 800	92 400	93 600	93 600	1 200	0	0	0	0	0
NAGYVEJKE	0	0	0	0	0	0	0	0	0	0
NAK	20 400	20 400	20 400	20 400	0	0	0	0	0	0
NÉMETKÉR	175 200	169 200	172 800	172 800	3 600	0	0	0	0	0
OZORA	253 200	248 400	244 800	244 800	-3 600	0	0	0	0	0
ŐCSÉNY	282 000	282 000	283 200	283 200	1 200	0	0	0	0	0
PAKS	3 327 600	3 279 600	3 180 000	3 180 000	-99 600	0	0	0	0	0
PÁLFA	176 400	176 400	176 400	176 400	0	0	0	0	0	0
PINCEHELY	190 800	190 800	189 600	189 600	-1 200	0	0	0	0	0
PÖRBÖLY	36 000	36 000	37 200	37 200	1 200	0	0	0	0	0
PUSZTAHENCSE	166 800	150 000	146 400	146 400	-3 600	0	0	0	0	0
REGÖLY	355 200	355 200	345 600	345 600	-9 600	0	0	0	0	0

A HELYI ÖNKORMÁNYZATOK 2003. ÉVI TERVEZETT-TÉNYLEGES NORMATÍV MÓDON ELOSZTOTT, KÖTÖTT FELHASZNÁLÁSÚ TÁMOGATÁSOK ELSZÁMOLÁSA

TOLNA MEGYE

Megyekód: 17

Önkormányzat	Diáksporttal kapcsolatos feladatok támogatása					Fővárosi és megyei közalapítványok szakmai tevékenysége				
	Állami hozzájárulás, Ft					Állami hozzájárulás, Ft				
	Tervezett	Módosított	Tényleges	Felhasznált	Eltérés	Tervezett	Módosított	Tényleges	Felhasznált	Eltérés
SÁRSZENTLŐRINC	129 600	126 000	124 800	124 800	-1 200	0	0	0	0	0
SIMONTORNYA	924 000	921 600	922 800	922 800	1 200	0	0	0	0	0
SIÓAGÁRD	39 600	32 400	37 200	37 200	4 800	0	0	0	0	0
SZAKÁLY	240 000	235 200	232 800	224 970	-10 230	0	0	0	0	0
SZAKCS	169 200	169 200	172 800	172 800	3 600	0	0	0	0	0
SZÁLKA	0	0	0	0	0	0	0	0	0	0
SZÁRAZD	0	0	0	0	0	0	0	0	0	0
SZEDRES	288 000	285 600	285 600	285 600	0	0	0	0	0	0
SZEKSZÁRD	5 810 400	5 913 600	5 889 600	5 889 600	-24 000	0	0	0	0	0
TAMÁSI	2 206 800	2 227 200	2 216 400	2 216 400	-10 800	0	0	0	0	0
TENGENELIC	183 600	180 000	166 800	166 800	-13 200	0	0	0	0	0
TEVEL	213 600	213 600	213 600	213 600	0	0	0	0	0	0
TOLNA	1 150 800	1 150 800	1 146 000	1 146 000	-4 800	0	0	0	0	0
TOLNANÉMEDI	140 400	140 400	134 400	134 400	-6 000	0	0	0	0	0
ÚJIREG	0	0	0	0	0	0	0	0	0	0
VARSÁD	0	0	0	0	0	0	0	0	0	0
VÁRALJA	26 400	15 600	15 600	15 600	0	0	0	0	0	0
VÁRDOMB	190 800	193 200	195 600	195 600	2 400	0	0	0	0	0
ZÁVOD	0	0	0	0	0	0	0	0	0	0
ZOMBA	388 800	392 400	390 000	390 000	-2 400	0	0	0	0	0
MEGYE ÖNKORMÁNYZATAI ÖSSZESEN	39 298 800	39 234 000	38 995 200	38 734 560	-499 440	52 189 320	52 189 320	52 189 320	52 189 320	0

A HELYI ÖNKORMÁNYZATOK 2003. ÉVI TERVEZETT-TÉNYLEGES NORMATÍV MÓDON ELOSZTOTT, KÖTÖTT FELHASZNÁLÁSÚ TÁMOGATÁSOK ELSZÁMOLÁSA

TOLNA MEGYE

Megyekód: 17

Önkormányzat	Szakmai fejlesztési feladatok					Pedagógiai szakszolgálat				
	Állami hozzájárulás, Ft					Állami hozzájárulás, Ft				
	Tervezett	Módosított	Tényleges	Felhasznált	Eltérés	Tervezett	Módosított	Tényleges	Felhasznált	Eltérés
MEGYEI ÖNKORMÁNYZAT	15 519 612	15 519 612	15 519 612	15 519 612	0	8 890 000	8 890 000	8 255 000	8 255 000	-635 000
ALSÓNYÉK	0	0	0	0	0	0	0	0	0	0
APARHANT	288 335	288 335	288 335	288 335	0	0	0	0	0	0
ATTALA	53 376	53 376	53 376	53 376	0	0	0	0	0	0
BÁTA	368 280	368 280	368 280	368 280	0	0	0	0	0	0
BÁTAAPÁTI	62 658	62 658	62 658	62 658	0	0	0	0	0	0
BÁTASZÉK	2 726 583	2 726 583	2 726 583	2 726 583	0	0	0	635 000	635 000	635 000
BOGYISZLÓ	482 626	482 626	482 626	482 626	0	0	0	0	0	0
BONYHÁD	6 983 447	6 983 447	6 983 447	6 983 447	0	0	0	0	0	0
BONYHÁDVARASD	0	0	0	0	0	0	0	0	0	0
BÖLCSKE	615 190	615 190	615 190	615 190	0	0	0	0	0	0
CIKÓ	280 442	280 442	280 442	280 442	0	0	0	0	0	0
DALMAND	271 308	271 308	271 308	271 308	0	0	0	0	0	0
DECS	841 810	841 810	841 810	841 810	0	0	0	0	0	0
DIÓSBERÉNY	0	0	0	0	0	0	0	0	0	0
DOMBÓVÁR	11 920 405	11 920 405	11 920 405	11 920 405	0	0	1 905 000	1 905 000	1 905 000	0
DÖBRÖKÖZ	444 962	444 962	444 962	444 962	0	0	0	0	0	0
DUNAFÖLDVÁR	3 866 420	3 866 420	3 866 420	3 866 420	0	635 000	1 270 000	1 270 000	1 270 000	0
DUNASZENTGYÖRGY	505 485	505 485	505 485	505 485	0	0	0	0	0	0
ÉRTÉNY	0	0	0	0	0	0	0	0	0	0
FADD	1 172 959	1 172 959	1 172 959	1 172 959	0	635 000	635 000	635 000	635 000	0
FÁCÁNKERT	44 093	44 093	44 093	0	-44 093	0	0	0	0	0
FELSŐNYÉK	307 856	307 856	307 856	307 856	0	0	0	0	0	0

A HELYI ÖNKORMÁNYZATOK 2003. ÉVI TERVEZETT-TÉNYLEGES NORMATÍV MÓDON ELOSZTOTT, KÖTÖTT FELHASZNÁLÁSÚ TÁMOGATÁSOK ELSZÁMOLÁSA

TOLNA MEGYE

Megyekód: 17

Önkormányzat	Szakmai fejlesztési feladatok					Pedagógiai szakszolgálat				
	Állami hozzájárulás, Ft					Állami hozzájárulás, Ft				
	Tervezett	Módosított	Tényleges	Felhasznált	Eltérés	Tervezett	Módosított	Tényleges	Felhasznált	Eltérés
FÜRGED	78 667	78 667	78 667	78 667	0	0	0	0	0	0
GERJEN	260 226	260 226	260 226	260 226	0	0	0	0	0	0
GYÖNK	1 132 428	1 132 428	1 132 428	1 132 428	0	0	0	0	0	0
GYÖRE	179 933	179 933	179 933	179 933	0	0	0	0	0	0
GYÖRKÖNY	277 426	277 426	277 426	277 426	0	0	0	0	0	0
GYULAJ	327 861	327 861	327 861	327 861	0	0	0	0	0	0
HARC	109 072	109 072	109 072	109 072	0	0	0	0	0	0
HÖGYÉSZ	846 699	846 699	234 103	234 103	-612 596	0	0	0	0	0
IREGSZEMCSE	706 044	706 044	706 044	706 044	0	0	0	0	0	0
IZMÉNY	104 195	104 195	104 195	104 195	0	0	0	0	0	0
KAJDACS	379 871	379 871	379 871	379 871	0	0	0	0	0	0
KAKASD	333 036	333 036	333 036	333 036	0	0	0	0	0	0
KAPOSPULA	0	0	0	0	0	0	0	0	0	0
KAPOSSZEKCSŐ	559 159	559 159	559 159	559 159	0	0	0	0	0	0
KISDOROG	231 335	231 335	231 335	231 335	0	0	0	0	0	0
KISSZÉKELY	0	0	0	0	0	0	0	0	0	0
KISVEJKE	0	0	0	0	0	0	0	0	0	0
KOCSOLA	387 801	387 801	387 801	387 801	0	0	0	0	0	0
KOPPÁNYSZÁNTÓ	0	0	0	0	0	0	0	0	0	0
KÖLESD	438 645	438 645	438 645	438 645	0	0	0	0	0	0
KURD	426 061	426 061	426 061	426 061	0	0	0	0	0	0
LENGYEL	323 654	323 654	323 654	323 654	0	0	0	0	0	0
MADOCSA	390 295	390 295	390 295	390 295	0	0	0	0	0	0

A HELYI ÖNKORMÁNYZATOK 2003. ÉVI TERVEZETT-TÉNYLEGES NORMATÍV MÓDON ELOSZTOTT, KÖTÖTT FELHASZNÁLÁSÚ TÁMOGATÁSOK ELSZÁMOLÁSA

TOLNA MEGYE

Megyekód: 17

Önkormányzat	Szakmai fejlesztési feladatok					Pedagógiai szakszolgálat				
	Állami hozzájárulás, Ft					Állami hozzájárulás, Ft				
	Tervezett	Módosított	Tényleges	Felhasznált	Eltérés	Tervezett	Módosított	Tényleges	Felhasznált	Eltérés
MAGYARKESZI	354 269	354 269	354 269	354 269	0	0	0	0	0	0
MEDINA	62 658	62 658	62 658	62 658	0	0	0	0	0	0
MISZLA	0	0	0	0	0	0	0	0	0	0
MÓRÁGY	184 314	184 314	184 314	184 314	0	0	0	0	0	0
MŐCSÉNY	0	0	0	0	0	0	0	0	0	0
MUCSFA	0	0	0	0	0	0	0	0	0	0
MUCSI	64 979	64 979	64 979	64 979	0	0	0	0	0	0
NAGYDOROG	719 124	719 124	719 124	719 124	0	0	0	0	0	0
NAGYKÓNYI	394 329	394 329	394 329	394 329	0	0	0	0	0	0
NAGYMÁNYOK	781 646	781 646	781 646	781 646	0	0	0	0	0	0
NAGYSZÉKELY	0	0	0	0	0	0	0	0	0	0
NAGYSZOKOLY	215 748	215 748	215 748	215 748	0	0	0	0	0	0
NAGYVEJKE	0	0	0	0	0	0	0	0	0	0
NAK	39 451	39 451	39 451	39 451	0	0	0	0	0	0
NÉMETKÉR	343 621	343 621	343 621	343 621	0	0	0	0	0	0
OZORA	590 618	590 618	590 618	590 618	0	0	0	0	0	0
ŐCSÉNY	558 191	558 191	558 191	558 191	0	0	0	0	0	0
PAKS	8 084 217	8 084 217	8 084 217	8 084 217	0	5 715 000	5 715 000	5 715 000	5 715 000	0
PÁLFA	347 741	347 741	347 741	347 741	0	0	0	0	0	0
PINCEHELY	356 155	356 155	356 155	356 155	0	0	0	0	0	0
PÖRBÖLY	69 620	69 620	69 620	69 620	0	0	0	0	0	0
PUSZTAHENCSE	370 179	370 179	370 179	370 179	0	0	0	0	0	0
REGÖLY	290 221	290 221	290 221	290 221	0	0	0	0	0	0

A HELYI ÖNKORMÁNYZATOK 2003. ÉVI TERVEZETT-TÉNYLEGES NORMATÍV MÓDON ELOSZTOTT, KÖTÖTT FELHASZNÁLÁSÚ TÁMOGATÁSOK ELSZÁMOLÁSA

TOLNA MEGYE

Megyekód: 17

Önkormányzat	Szakmai fejlesztési feladatok					Pedagógiai szakszolgálat				
	Állami hozzájárulás, Ft					Állami hozzájárulás, Ft				
	Tervezett	Módosított	Tényleges	Felhasznált	Eltérés	Tervezett	Módosított	Tényleges	Felhasznált	Eltérés
SÁRSZENTLŐRINC	257 471	257 471	257 471	257 471	0	0	0	0	0	0
SIMONTORNYA	2 188 062	2 188 062	2 188 062	2 188 062	0	2 540 000	2 540 000	1 270 000	1 270 000	-1 270 000
SIÓAGÁRD	76 582	76 582	76 582	76 582	0	0	0	0	0	0
SZAKÁLY	473 170	473 170	473 170	442 688	-30 482	0	0	0	0	0
SZAKCS	330 889	330 889	330 889	330 889	0	0	0	0	0	0
SZÁLKA	0	0	0	0	0	0	0	0	0	0
SZÁRAZD	0	0	0	0	0	0	0	0	0	0
SZEDRES	567 734	567 734	567 734	567 734	0	0	0	0	0	0
SZEKSZÁRD	15 077 592	15 077 592	15 077 592	15 077 592	0	12 065 000	12 065 000	8 890 000	8 890 000	-3 175 000
TAMÁSI	6 134 117	6 134 117	6 134 117	6 134 117	0	1 270 000	1 270 000	1 270 000	1 270 000	0
TENGELIC	379 238	379 238	379 238	379 238	0	0	0	0	0	0
TEVEL	419 360	419 360	419 360	419 360	0	0	0	0	0	0
TOLNA	2 705 138	2 705 138	2 705 138	2 705 138	0	0	0	0	0	0
TOLNANÉMEDI	276 123	276 123	276 123	276 123	0	0	0	0	0	0
ÚJIREG	0	0	0	0	0	0	0	0	0	0
VARSÁD	0	0	0	0	0	0	0	0	0	0
VÁRALJA	51 055	51 055	51 055	51 055	0	0	0	0	0	0
VÁRDOMB	397 307	397 307	397 307	397 307	0	0	0	0	0	0
ZÁVOD	0	0	0	0	0	0	0	0	0	0
ZOMBA	901 303	901 303	901 303	901 303	0	0	0	0	0	0
MEGYE ÖNKORMÁNYZATAI ÖSSZESEN	98 310 477	98 310 477	97 697 881	97 623 306	-687 171	31 750 000	34 290 000	29 845 000	29 845 000	-4 445 000

A HELYI ÖNKORMÁNYZATOK 2003. ÉVI TERVEZETT-TÉNYLEGES NORMATÍV MÓDON ELOSZTOTT, KÖTÖTT FELHASZNÁLÁSÚ TÁMOGATÁSOK ELSZÁMOLÁSA

TOLNA MEGYE

Megyekód: 17

Önkormányzat	Pedagógiai szakmai szolgáltatás					Helyi önkormányzati hivatásos tüzoltóságok támogatása				
	Állami hozzájárulás, Ft					Állami hozzájárulás, Ft				
	Tervezett	Módosított	Tényleges	Felhasznált	Eltérés	Tervezett	Módosított	Tényleges	Felhasznált	Eltérés
MEGYEI ÖNKORMÁNYZAT	2 697 840	2 695 680	2 681 280	2 309 560	-386 120	0	0	0	0	0
ALSÓNYÉK	18 720	18 720	18 000	18 000	-720	0	0	0	0	0
APARHANT	126 720	126 720	126 720	126 720	0	0	0	0	0	0
ATTALA	36 000	36 000	35 280	35 280	-720	0	0	0	0	0
BÁTA	161 280	158 400	159 840	0	-158 400	0	0	0	0	0
BÁTAAPÁTI	36 000	33 840	33 840	33 840	0	0	0	0	0	0
BÁTASZÉK	910 800	892 080	893 520	893 520	1 440	0	0	0	0	0
BOGYISZLÓ	218 160	218 160	211 680	211 680	-6 480	0	0	0	0	0
BONYHÁD	1 998 720	1 999 440	1 981 440	1 639 900	-359 540	19 400 000	19 400 000	19 400 000	19 400 000	0
BONYHÁDVARASD	15 120	15 120	0	0	-15 120	0	0	0	0	0
BÖLCSKE	259 920	259 200	258 480	258 480	-720	0	0	0	0	0
CIKÓ	109 440	109 440	109 440	109 440	0	0	0	0	0	0
DALMAND	115 200	114 480	113 760	113 760	-720	0	0	0	0	0
DECS	358 560	358 560	357 120	357 120	-1 440	0	0	0	0	0
DIÓSBERÉNY	7 920	9 360	9 360	9 360	0	0	0	0	0	0
DOMBÓVÁR	3 253 680	3 234 240	3 225 600	3 225 600	-8 640	211 631 316	211 631 316	211 631 316	211 631 316	0
DÖBRÖKÖZ	170 640	168 480	169 200	169 200	720	0	0	0	0	0
DUNAFÖLDVÁR	1 210 320	1 158 480	951 840	949 071	-209 409	0	0	0	0	0
DUNASZENTGYÖRGY	221 040	221 040	221 040	221 040	0	0	0	0	0	0
ÉRTÉNY	22 320	22 320	22 320	0	-22 320	0	0	0	0	0
FADD	447 840	447 840	0	0	-447 840	0	0	0	0	0
FÁCÁNKERT	30 240	27 360	28 080	28 080	720	0	0	0	0	0
FELSŐNYÉK	118 800	115 920	115 920	83 000	-32 920	0	0	0	0	0

A HELYI ÖNKORMÁNYZATOK 2003. ÉVI TERVEZETT-TÉNYLEGES NORMATÍV MÓDON ELOSZTOTT, KÖTÖTT FELHASZNÁLÁSÚ TÁMOGATÁSOK ELSZÁMOLÁSA

TOLNA MEGYE

Megyekód: 17

Önkormányzat	Pedagógiai szakmai szolgáltatás					Helyi önkormányzati hivatásos tűzoltóságok támogatása				
	Állami hozzájárulás, Ft					Állami hozzájárulás, Ft				
	Tervezett	Módosított	Tényleges	Felhasznált	Eltérés	Tervezett	Módosított	Tényleges	Felhasznált	Eltérés
FÜRGED	41 040	41 040	42 480	42 480	1 440	0	0	0	0	0
GERJEN	118 800	118 800	118 800	118 800	0	0	0	0	0	0
GYÖNK	327 600	324 720	322 560	30 000	-294 720	0	0	0	0	0
GYÖRE	72 720	72 720	72 720	72 720	0	0	0	0	0	0
GYÖRKÖNY	120 960	119 520	120 960	120 960	1 440	0	0	0	0	0
GYULAJ	137 520	137 520	137 520	137 520	0	0	0	0	0	0
HARC	52 560	52 560	52 560	21 000	-31 560	0	0	0	0	0
HÖGYÉSZ	330 480	335 520	339 120	106 900	-228 620	0	0	0	0	0
IREGSZEMCSE	293 760	293 760	293 760	293 760	0	0	0	0	0	0
IZMÉNY	49 680	49 680	49 680	49 680	0	0	0	0	0	0
KAJDACS	146 880	143 280	147 600	10 000	-133 280	0	0	0	0	0
KAKASD	146 160	140 400	140 400	140 400	0	0	0	0	0	0
KAPOSPULA	12 960	12 960	12 960	12 960	0	0	0	0	0	0
KAPOSSZEKCSŐ	210 240	210 240	210 240	188 000	-22 240	0	0	0	0	0
KISDOROG	95 760	95 760	96 480	96 480	720	0	0	0	0	0
KISSZÉKELY	7 920	7 920	7 920	7 920	0	0	0	0	0	0
KISVEJKE	0	0	0	0	0	0	0	0	0	0
KOCSOLA	153 360	153 360	151 200	151 200	-2 160	0	0	0	0	0
KOPPÁNYSZÁNTÓ	7 200	7 200	7 200	7 200	0	0	0	0	0	0
KÖLESD	187 920	192 960	195 840	195 840	2 880	0	0	0	0	0
KURD	172 080	169 200	167 760	167 760	-1 440	0	0	0	0	0
LENGYEL	123 840	123 840	125 280	0	-123 840	0	0	0	0	0
MADOCSA	169 920	169 920	169 920	169 920	0	0	0	0	0	0

A HELYI ÖNKORMÁNYZATOK 2003. ÉVI TERVEZETT-TÉNYLEGES NORMATÍV MÓDON ELOSZTOTT, KÖTÖTT FELHASZNÁLÁSÚ TÁMOGATÁSOK ELSZÁMOLÁSA

TOLNA MEGYE

Megyekód: 17

Önkormányzat	Pedagógiai szakmai szolgáltatás					Helyi önkormányzati hivatásos tűzoltóságok támogatása				
	Állami hozzájárulás, Ft					Állami hozzájárulás, Ft				
	Tervezett	Módosított	Tényleges	Felhasznált	Eltérés	Tervezett	Módosított	Tényleges	Felhasznált	Eltérés
MAGYARKESZI	148 320	148 320	149 040	148 000	-320	0	0	0	0	0
MEDINA	37 440	36 000	38 160	38 160	2 160	0	0	0	0	0
MISZLA	5 040	5 040	5 040	5 040	0	0	0	0	0	0
MÓRÁGY	75 600	75 600	77 760	77 760	2 160	0	0	0	0	0
MŐCSÉNY	7 920	7 920	7 920	7 920	0	0	0	0	0	0
MUCSFA	13 680	13 680	0	0	-13 680	0	0	0	0	0
MUCSI	38 160	37 440	37 440	37 440	0	0	0	0	0	0
NAGYDOROG	288 720	287 280	292 320	292 320	5 040	0	0	0	0	0
NAGYKÓNYI	152 640	152 640	152 640	152 640	0	0	0	0	0	0
NAGYMÁNYOK	251 280	251 280	106 560	106 560	-144 720	0	0	0	0	0
NAGYSZÉKELY	12 960	12 960	12 960	12 960	0	0	0	0	0	0
NAGYSZOKOLY	85 680	82 800	83 520	26 000	-56 800	0	0	0	0	0
NAGYVEJKE	0	0	0	0	0	0	0	0	0	0
NAK	24 480	24 480	25 920	25 920	1 440	0	0	0	0	0
NÉMETKÉR	136 800	133 200	33 840	32 000	-101 200	0	0	0	0	0
OZORA	203 040	200 160	197 280	197 280	-2 880	0	0	0	0	0
ŐCSÉNY	221 040	221 040	221 040	221 040	0	0	0	0	0	0
PAKS	2 633 040	2 595 600	2 598 480	2 598 480	2 880	208 153 988	208 153 988	208 153 988	208 153 988	0
PÁLFA	146 880	146 880	149 040	149 040	2 160	0	0	0	0	0
PINCEHELY	180 720	183 600	180 000	180 000	-3 600	0	0	0	0	0
PÖRBÖLY	34 560	34 560	35 280	22 320	-12 240	0	0	0	0	0
PUSZTAHENCSE	133 200	120 960	118 800	118 800	-2 160	0	0	0	0	0
REGÖLY	241 920	241 920	234 720	191 760	-50 160	0	0	0	0	0

A HELYI ÖNKORMÁNYZATOK 2003. ÉVI TERVEZETT-TÉNYLEGES NORMATÍV MÓDON ELOSZTOTT, KÖTÖTT FELHASZNÁLÁSÚ TÁMOGATÁSOK ELSZÁMOLÁSA

TOLNA MEGYE

Megyekód: 17

Önkormányzat	Pedagógiai szakmai szolgáltatás					Helyi önkormányzati hivatásos tüzoltóságok támogatása				
	Állami hozzájárulás, Ft					Állami hozzájárulás, Ft				
	Tervezett	Módosított	Tényleges	Felhasznált	Eltérés	Tervezett	Módosított	Tényleges	Felhasznált	Eltérés
SÁRSZENTLŐRINC	102 960	99 360	99 360	99 360	0	0	0	0	0	0
SIMONTORNYA	673 920	672 480	637 920	637 920	-34 560	0	0	0	0	0
SIÓAGÁRD	46 080	42 480	45 360	45 360	2 880	0	0	0	0	0
SZAKÁLY	193 680	192 240	189 360	174 000	-18 240	0	0	0	0	0
SZAKCS	134 640	134 640	135 360	135 360	720	0	0	0	0	0
SZÁLKA	12 240	11 520	11 520	11 520	0	0	0	0	0	0
SZÁRAZD	7 920	7 920	7 920	7 920	0	0	0	0	0	0
SZEDRES	239 760	237 600	237 600	237 600	0	0	0	0	0	0
SZEKSZÁRD	4 245 840	4 314 960	4 218 480	2 292 500	-2 022 460	254 655 240	254 655 240	254 655 240	254 655 240	0
TAMÁSI	1 557 360	1 569 600	1 559 520	1 559 520	-10 080	19 400 000	19 400 000	19 400 000	19 400 000	0
TENGELIC	157 680	155 520	151 920	151 920	-3 600	0	0	0	0	0
TEVEL	165 600	165 600	149 040	149 040	-16 560	0	0	0	0	0
TOLNA	941 760	951 840	954 000	954 000	2 160	0	0	0	0	0
TOLNANÉMEDI	106 560	106 560	102 960	102 960	-3 600	0	0	0	0	0
ÚJIREG	4 320	4 320	4 320	0	-4 320	0	0	0	0	0
VARSAÐ	7 920	7 920	8 640	0	-7 920	0	0	0	0	0
VÁRALJA	43 200	36 720	35 280	35 280	-1 440	0	0	0	0	0
VÁRDOMB	158 400	159 120	161 280	161 280	2 160	0	0	0	0	0
ZÁVOD	7 200	7 200	7 200	7 200	0	0	0	0	0	0
ZOMBA	298 800	299 520	300 240	300 240	720	0	0	0	0	0
MEGYE ÖNKORMÁNYZATAI ÖSSZESEN	29 703 600	29 604 240	28 481 760	24 638 571	-4 965 669	713 240 544	713 240 544	713 240 544	713 240 544	0

A HELYI ÖNKORMÁNYZATOK 2003. ÉVI TERVEZETT-TÉNYLEGES NORMATÍV MÓDON ELOSZTOTT, KÖTÖTT FELHASZNÁLÁSÚ TÁMOGATÁSOK ELSZÁMOLÁSA

TOLNA MEGYE

Megyekód: 17

Önkormányzat	Egyes szociális feladatok kiegészítő támogatása					Lakossági települési folyékony hulladék ártalmatlanításának támogatása				
	Állami hozzájárulás, Ft					Állami hozzájárulás, Ft				
	Tervezett	Módosított	Tényleges	Felhasznált	Eltérés	Tervezett	Módosított	Tényleges	Felhasznált	Eltérés
MEGYEI ÖNKORMÁNYZAT	11 774 400	11 774 400	11 774 400	11 774 400	0	0	0	0	0	0
ALSÓNYÉK	0	0	0	0	0	0	0	0	0	0
APARHANT	0	0	0	0	0	3 150 000	3 150 000	3 165 225	3 165 225	15 225
ATTALA	0	0	0	0	0	0	0	0	0	0
BÁTA	0	0	0	0	0	0	0	0	0	0
BÁTAAPÁTI	0	0	0	0	0	0	0	0	0	0
BÁTASZÉK	200 700	200 700	200 700	200 700	0	210 000	210 000	19 530	19 500	-190 500
BOGYISZLÓ	0	0	0	0	0	0	0	0	0	0
BONYHÁD	557 500	557 500	579 800	579 800	22 300	0	0	0	0	0
BONYHÁDVARASD	0	0	0	0	0	0	0	0	0	0
BÖLCSKE	0	0	0	0	0	0	0	0	0	0
CIKÓ	0	0	0	0	0	0	0	0	0	0
DALMAND	0	0	0	0	0	0	0	0	0	0
DECS	0	0	0	0	0	0	0	0	0	0
DIÓSBERÉNY	0	0	0	0	0	0	0	0	0	0
DOMBÓVÁR	1 204 200	1 204 200	1 204 200	1 204 200	0	1 260 000	1 260 000	704 865	704 865	-555 135
DÖBRÖKÖZ	66 900	0	0	0	0	0	0	0	0	0
DUNAFÖLDVÁR	423 700	423 700	423 700	192 204	-231 496	840 000	840 000	269 955	269 955	-570 045
DUNASZENTGYÖRGY	0	0	0	0	0	0	0	0	0	0
ÉRTÉNY	0	0	0	0	0	0	0	0	0	0
FADD	0	0	0	0	0	0	0	0	0	0
FÁCÁNKERT	0	0	0	0	0	0	0	0	0	0
FELSŐNYÉK	44 600	0	0	0	0	0	0	0	0	0

A HELYI ÖNKORMÁNYZATOK 2003. ÉVI TERVEZETT-TÉNYLEGES NORMATÍV MÓDON ELOSZTOTT, KÖTÖTT FELHASZNÁLÁSÚ TÁMOGATÁSOK ELSZÁMOLÁSA

TOLNA MEGYE

Megyekód: 17

Önkormányzat	Egyes szociális feladatok kiegészítő támogatása					Lakossági települési folyékony hulladék ártalmatlanításának támogatása				
	Állami hozzájárulás, Ft					Állami hozzájárulás, Ft				
	Tervezett	Módosított	Tényleges	Felhasznált	Eltérés	Tervezett	Módosított	Tényleges	Felhasznált	Eltérés
FÜRGED	0	0	0	0	0	0	0	0	0	0
GERJEN	0	0	0	0	0	0	0	0	0	0
GYÖNK	0	0	0	0	0	0	0	0	0	0
GYÖRE	0	0	0	0	0	0	0	0	0	0
GYÖRKÖNY	0	0	0	0	0	0	0	0	0	0
GYULAJ	0	0	0	0	0	0	0	0	0	0
HARC	0	0	0	0	0	0	0	0	0	0
HÖGYÉSZ	0	0	0	0	0	0	0	0	0	0
IREGSZEMCSE	0	0	0	0	0	0	0	0	0	0
IZMÉNY	0	0	0	0	0	0	0	0	0	0
KAJDACS	0	0	0	0	0	0	0	0	0	0
KAKASD	0	0	0	0	0	0	0	12 600	12 600	12 600
KAPOSPULA	0	0	0	0	0	0	0	0	0	0
KAPOSSZEKCSŐ	0	0	0	0	0	0	0	0	0	0
KISDOROG	0	0	0	0	0	147 000	147 000	116 550	116 550	-30 450
KISSZÉKELY	0	0	0	0	0	0	0	0	0	0
KISVEJKE	0	0	0	0	0	73 500	73 500	88 725	88 725	15 225
KOCSOLA	0	0	0	0	0	0	0	0	0	0
KOPPÁNYSZÁNTÓ	0	0	0	0	0	0	0	0	0	0
KÖLESD	0	0	0	0	0	0	0	0	0	0
KURD	0	0	0	0	0	0	0	0	0	0
LENGYEL	0	0	0	0	0	173 250	173 250	173 250	173 250	0
MADOCSA	22 300	22 300	0	0	-22 300	0	0	0	0	0

A HELYI ÖNKORMÁNYZATOK 2003. ÉVI TERVEZETT-TÉNYLEGES NORMATÍV MÓDON ELOSZTOTT, KÖTÖTT FELHASZNÁLÁSÚ TÁMOGATÁSOK ELSZÁMOLÁSA

TOLNA MEGYE

Megyekód: 17

Önkormányzat	Egyes szociális feladatok kiegészítő támogatása					Lakossági települési folyékony hulladék ártalmatlanításának támogatása				
	Állami hozzájárulás, Ft					Állami hozzájárulás, Ft				
	Tervezett	Módosított	Tényleges	Felhasznált	Eltérés	Tervezett	Módosított	Tényleges	Felhasznált	Eltérés
MAGYARKESZI	0	0	0	0	0	0	0	0	0	0
MEDINA	0	0	0	0	0	0	0	0	0	0
MISZLA	0	0	0	0	0	0	0	0	0	0
MÓRÁGY	0	0	0	0	0	0	0	0	0	0
MŐCSÉNY	0	0	0	0	0	0	0	0	0	0
MUCSFA	0	0	0	0	0	0	0	0	0	0
MUCSI	0	0	0	0	0	0	0	0	0	0
NAGYDOROG	0	0	0	0	0	0	0	0	0	0
NAGYKÓNYI	133 800	133 800	133 800	133 800	0	0	0	0	0	0
NAGYMÁNYOK	178 400	178 400	0	0	-178 400	0	0	0	0	0
NAGYSZÉKELY	0	0	0	0	0	63 000	63 000	63 000	0	-63 000
NAGYSZOKOLY	0	0	0	0	0	0	0	0	0	0
NAGYVEJKE	0	0	0	0	0	472 500	472 500	472 500	472 500	0
NAK	0	0	0	0	0	0	0	0	0	0
NÉMETKÉR	0	0	0	0	0	0	0	0	0	0
OZORA	0	0	0	0	0	0	0	0	0	0
ŐCSÉNY	0	0	0	0	0	0	0	0	0	0
PAKS	1 427 200	1 427 200	1 427 200	1 427 200	0	0	0	0	0	0
PÁLFA	0	0	0	0	0	0	0	0	0	0
PINCEHELY	66 900	66 900	66 900	66 900	0	241 500	451 500	487 725	487 725	36 225
PÖRBÖLY	0	0	0	0	0	0	0	0	0	0
PUSZTAHENCSE	0	0	0	0	0	0	0	0	0	0
REGÖLY	0	0	0	0	0	0	0	0	0	0

A HELYI ÖNKORMÁNYZATOK 2003. ÉVI TERVEZETT-TÉNYLEGES NORMATÍV MÓDON ELOSZTOTT, KÖTÖTT FELHASZNÁLÁSÚ TÁMOGATÁSOK ELSZÁMOLÁSA

TOLNA MEGYE

Megyekód: 17

Önkormányzat	Egyes szociális feladatok kiegészítő támogatása					Lakossági települési folyékony hulladék ártalmatlanításának támogatása				
	Állami hozzájárulás, Ft					Állami hozzájárulás, Ft				
	Tervezett	Módosított	Tényleges	Felhasznált	Eltérés	Tervezett	Módosított	Tényleges	Felhasznált	Eltérés
SÁRSZENTLŐRINC	0	0	0	0	0	0	0	0	0	0
SIMONTORNYA	0	0	0	0	0	525 000	525 000	525 000	525 000	0
SIÓAGÁRD	22 300	22 300	22 300	22 300	0	0	0	0	0	0
SZAKÁLY	0	0	0	0	0	0	0	0	0	0
SZAKCS	0	0	0	0	0	0	0	0	0	0
SZÁLKA	0	0	0	0	0	0	0	0	0	0
SZÁRAZD	0	0	0	0	0	315 000	157 500	157 500	157 500	0
SZEDRES	0	0	0	0	0	0	0	0	0	0
SZEKSZÁRD	1 583 300	2 118 500	2 341 500	2 341 500	223 000	735 000	735 000	746 235	746 235	11 235
TAMÁSI	245 300	245 300	245 300	245 300	0	31 500	31 500	151 725	151 725	120 225
TENGELIC	0	0	0	0	0	0	0	0	0	0
TEVEL	0	0	0	0	0	0	0	0	0	0
TOLNA	178 400	178 400	178 400	178 400	0	399 000	399 000	399 000	399 000	0
TOLNANÉMEDI	0	0	0	0	0	0	0	0	0	0
ÚJIREG	0	0	0	0	0	0	0	0	0	0
VARSÁD	0	0	0	0	0	0	0	0	0	0
VÁRALJA	111 500	111 500	111 500	111 500	0	0	0	0	0	0
VÁRDOMB	0	0	0	0	0	0	0	0	0	0
ZÁVOD	0	0	0	0	0	54 600	54 600	58 800	58 800	4 200
ZOMBA	0	0	0	0	0	0	0	0	0	0
MEGYE ÖNKORMÁNYZATAI ÖSSZESEN	18 241 400	18 665 100	18 709 700	18 478 204	-186 896	8 690 850	8 743 350	7 612 185	7 549 155	-1 194 195

A HELYI ÖNKORMÁNYZATOK 2003. ÉVI TERVEZETT-TÉNYLEGES NORMATÍV MÓDON ELOSZTOTT, KÖTÖTT FELHASZNÁLÁSÚ TÁMOGATÁSOK ELSZÁMOLÁSA

TOLNA MEGYE

Megyekód: 17

Önkormányzat	Kötött felhasználású támogatások összesen				
	Normatív állami hozzájárulás összesen, Ft				
	Tervezett	Módosított	Tényleges	Felhasznált	Eltérés
MEGYEI ÖNKORMÁNYZAT	122 169 972	122 164 212	123 388 512	122 865 181	700 969
ALSÓNYÉK	235 720	235 720	235 000	235 000	-720
APARHANT	5 014 855	5 014 855	5 030 080	5 030 080	15 225
ATTALA	625 876	625 876	602 356	602 356	-23 520
BÁTA	2 658 660	2 579 780	2 709 220	2 549 380	-30 400
BÁTAAPÁTI	676 158	672 798	672 798	672 798	0
BÁTASZÉK	14 238 183	13 944 563	14 415 833	14 415 803	471 240
BOGYISZLÓ	3 279 686	3 279 686	3 300 406	3 300 406	20 720
BONYHÁD	50 634 367	50 645 887	50 054 987	49 595 302	-1 050 585
BONYHÁDVARASD	72 120	72 120	28 000	28 000	-44 120
BÖLCSKE	3 625 010	3 606 290	3 613 970	3 613 970	7 680
CIKÓ	1 834 682	1 834 682	1 863 282	1 863 282	28 600
DALMAND	2 040 608	2 033 888	2 533 968	2 526 968	493 080
DECS	5 488 170	5 447 770	5 494 830	5 494 830	47 060
DIÓSBERÉNY	100 420	101 860	101 860	87 360	-14 500
DOMBÓVÁR	262 083 901	264 597 361	264 017 586	263 847 118	-750 243
DÖBRÖKÖZ	3 147 402	2 890 742	2 772 262	2 772 262	-118 480
DUNAFÖLDVÁR	19 599 340	20 277 700	20 598 015	20 362 993	85 293
DUNASZENTGYÖRGY	3 237 225	3 237 225	3 242 925	3 242 925	5 700
ÉRTÉNY	242 320	242 320	242 320	220 000	-22 320
FADD	8 479 499	8 409 499	7 472 459	7 472 459	-937 040
FÁCÁNKERT	594 233	550 953	546 073	457 480	-93 473
FELSŐNYÉK	2 288 156	1 975 476	1 975 476	1 877 387	-98 089

A HELYI ÖNKORMÁNYZATOK 2003. ÉVI TERVEZETT-TÉNYLEGES NORMATÍV MÓDON ELOSZTOTT, KÖTÖTT FELHASZNÁLÁSÚ TÁMOGATÁSOK ELSZÁMOLÁSA

TOLNA MEGYE

Megyekód: 17

Önkormányzat	Kötött felhasználású támogatások összesen				
	Normatív állami hozzájárulás összesen, Ft				
	Tervezett	Módosított	Tényleges	Felhasznált	Eltérés
FÜRGED	745 407	745 407	737 647	737 647	-7 760
GERJEN	1 811 426	1 811 426	1 773 826	1 773 826	-37 600
GYÖNK	5 402 528	5 399 648	5 115 888	4 823 328	-576 320
GYÖRE	1 307 153	1 307 153	952 653	952 653	-354 500
GYÖRKÖNY	1 929 986	1 904 946	1 833 586	1 825 386	-79 560
GYULAJ	2 476 881	2 476 881	2 518 081	2 518 081	41 200
HARC	836 232	898 632	1 057 432	1 025 872	127 240
HÖGYÉSZ	5 329 879	5 364 919	4 994 323	4 761 803	-603 116
IREGSZEMCSE	4 461 504	4 447 504	4 292 704	4 292 704	-154 800
IZMÉNY	719 175	719 175	865 175	865 175	146 000
KAJDACS	2 401 451	2 391 851	2 378 771	2 236 263	-155 588
KAKASD	2 160 296	2 123 336	2 105 136	2 105 136	-18 200
KAOSPULA	69 960	69 960	69 960	69 960	0
KAPOSSZEKCSŐ	3 071 999	3 230 399	3 287 199	3 264 959	34 560
KISDOROG	1 629 595	1 629 595	1 807 465	1 807 465	177 870
KISSZÉKELY	117 920	117 920	117 920	117 920	0
KISVEJKE	73 500	73 500	88 725	88 725	15 225
KOCSOLA	2 512 661	2 512 661	2 586 101	2 586 101	73 440
KOPPÁNYSZÁNTÓ	117 200	117 200	117 200	117 200	0
KÖLESD	2 832 865	2 972 405	2 980 085	2 980 085	7 680
KURD	2 886 941	2 896 861	2 613 821	2 613 821	-283 040
LENGYEL	2 468 044	2 468 044	2 415 884	2 290 604	-177 440
MADOCSA	2 398 515	2 398 515	2 559 415	2 559 415	160 900

A HELYI ÖNKORMÁNYZATOK 2003. ÉVI TERVEZETT-TÉNYLEGES NORMATÍV MÓDON ELOSZTOTT, KÖTÖTT FELHASZNÁLÁSÚ TÁMOGATÁSOK ELSZÁMOLÁSA

TOLNA MEGYE

Megyekód: 17

Önkormányzat	Kötött felhasználású támogatások összesen				
	Normatív állami hozzájárulás összesen, Ft				
	Tervezett	Módosított	Tényleges	Felhasznált	Eltérés
MAGYARKESZI	2 281 189	2 281 189	2 353 509	2 166 569	-114 620
MEDINA	778 498	760 658	706 118	706 118	-54 540
MISZLA	97 540	97 540	97 540	97 540	0
MÓRÁGY	1 442 414	1 442 414	1 478 974	1 345 487	-96 927
MŐCSÉNY	36 420	36 420	21 920	21 920	-14 500
MUCSFA	123 680	123 680	78 000	78 000	-45 680
MUCSI	727 239	727 719	727 719	727 719	0
NAGYDOROG	3 991 544	4 172 504	4 159 144	4 159 144	-13 360
NAGYKÓNYI	3 227 869	3 115 469	3 115 469	3 114 269	-1 200
NAGYMÁNYOK	4 054 826	3 970 826	3 456 006	3 456 006	-514 820
NAGYSZÉKELY	292 960	292 960	292 960	229 960	-63 000
NAGYSZOKOLY	1 790 728	1 598 248	1 548 668	1 252 898	-345 350
NAGYVEJKE	472 500	472 500	472 500	472 500	0
NAK	410 831	410 831	385 871	385 871	-24 960
NÉMETKÉR	2 120 521	2 110 921	2 089 161	2 087 321	-23 600
OZORA	3 635 958	3 599 378	3 552 798	3 552 798	-46 580
ŐCSÉNY	3 394 131	3 506 131	3 953 831	3 953 831	447 700
PAKS	253 926 845	253 408 605	253 931 885	253 931 885	523 280
PÁLFA	2 187 021	2 187 021	2 295 581	2 295 581	108 560
PINCEHELY	3 316 975	3 430 555	3 578 380	3 578 380	147 825
PÖRBÖLY	606 780	606 780	557 500	544 540	-62 240
PUSZTAHENCSE	2 368 979	2 243 939	2 196 579	2 187 245	-56 694
REGÖLY	2 405 441	2 713 441	2 588 641	2 545 681	-167 760

A HELYI ÖNKORMÁNYZATOK 2003. ÉVI TERVEZETT-TÉNYLEGES NORMATÍV MÓDON ELOSZTOTT, KÖTÖTT FELHASZNÁLÁSÚ TÁMOGATÁSOK ELSZÁMOLÁSA

TOLNA MEGYE

Megyekód: 17

Önkormányzat	Kötött felhasználású támogatások összesen				
	Normatív állami hozzájárulás összesen, Ft				
	Tervezett	Módosított	Tényleges	Felhasznált	Eltérés
SÁRSZENTLŐRINC	1 635 131	1 565 131	1 727 831	1 727 831	162 700
SIMONTORNYA	12 690 782	12 938 942	12 053 582	12 053 582	-885 360
SIÓAGÁRD	699 762	652 962	663 042	663 042	10 080
SZAKÁLY	3 242 150	3 187 110	3 110 230	2 930 837	-256 273
SZAKCS	2 162 329	2 162 329	2 133 049	2 133 049	-29 280
SZÁLKA	69 240	68 520	68 520	68 520	0
SZÁRAZD	336 920	179 420	179 420	179 420	0
SZEDRES	3 669 794	3 628 334	3 628 334	3 628 334	0
SZEKSZÁRD	334 401 972	335 990 592	333 141 147	331 215 167	-4 775 425
TAMÁSI	47 161 577	47 398 217	46 113 162	46 086 308	-1 311 909
TENGELIC	2 522 818	2 391 858	2 500 658	2 500 658	108 800
TEVEL	2 613 160	2 613 160	2 607 000	2 607 000	-6 160
TOLNA	16 689 798	16 514 278	16 414 038	16 414 038	-100 240
TOLNANÉMEDI	1 871 283	1 871 283	1 994 883	1 994 883	123 600
ÚJIREG	50 320	50 320	50 320	46 000	-4 320
VARSÁD	100 420	100 420	101 140	14 000	-86 420
VÁRALJA	986 755	726 875	597 435	597 435	-129 440
VÁRDOMB	2 626 607	2 439 327	2 742 287	2 742 287	302 960
ZÁVOD	186 300	186 300	190 500	190 500	4 200
ZOMBA	5 051 403	5 028 523	4 988 743	4 988 743	-39 780
MEGYE ÖNKORMÁNYZATAI ÖSSZESEN	1 292 587 091	1 295 522 831	1 290 825 290	1 285 220 366	-10 302 465

A HELYI ÖNKORMÁNYZATOK 2003. ÉVI TERVEZETT-TÉNYLEGES NORMATÁV MÓDON ELOSZTOTT, KÖTÖTT FELHASZNÁLÁSÚ TÁMOGATÁSOK ELSZÁMOLÁSA

VAS MEGYE

Megyekód: 18

Önkormányzat	Pedagógus szakvizsga, továbbképzés					Pedagógusok szakkönyvvásárlása				
	Állami hozzájárulás, Ft					Állami hozzájárulás, Ft				
	Tervezett	Módosított	Tényleges	Felhasznált	Eltérés	Tervezett	Módosított	Tényleges	Felhasznált	Eltérés
MEGYEI ÖNKORMÁNYZAT	4 364 500	3 973 000	3 958 500	3 946 175	-26 825	3 822 000	3 766 000	3 724 000	3 724 000	-42 000
ACSÁD	188 500	174 000	174 000	116 722	-57 278	182 000	168 000	182 000	182 000	14 000
ALSÓSZÖLNÖK	29 000	29 000	29 000	29 000	0	28 000	28 000	28 000	28 000	0
ALSÓÚJLAK	72 500	72 500	72 500	72 500	0	70 000	70 000	70 000	70 000	0
APÁTISTVÁNFALVA	130 500	130 500	130 500	130 500	0	112 000	112 000	112 000	112 000	0
BAJÁNSENYE	261 000	261 000	261 000	261 000	0	210 000	210 000	210 000	210 000	0
BALOGUNYOM	203 000	203 000	203 000	203 000	0	196 000	196 000	196 000	196 000	0
BEJCGYERTYÁNOS	43 500	43 500	0	0	-43 500	42 000	42 000	42 000	42 000	0
BÉRBALTAVÁR	87 000	87 000	87 000	87 000	0	84 000	84 000	84 000	84 000	0
BOBA	261 000	261 000	261 000	261 000	0	252 000	252 000	252 000	252 000	0
BOZSOK	29 000	29 000	29 000	29 000	0	28 000	28 000	28 000	28 000	0
BOZZAI	0	0	0	0	0	0	0	0	0	0
BÖGÖT	29 000	29 000	29 000	29 000	0	28 000	28 000	28 000	28 000	0
BŐ	290 000	290 000	275 500	275 500	-14 500	280 000	280 000	266 000	259 000	-21 000
BUCSU	29 000	29 000	29 000	29 000	0	28 000	28 000	28 000	28 000	0
BÜK	652 500	623 500	638 000	638 000	14 500	630 000	602 000	602 000	602 000	0
CELLDÖMÖLK	3 277 000	3 277 000	3 132 000	3 018 312	-258 688	3 164 000	3 164 000	3 094 000	3 090 500	-73 500
CSÁKÁNYDOROSZLÓ	319 000	319 000	319 000	319 000	0	308 000	308 000	308 000	308 000	0
CSEHIMINDSZENT	232 000	232 000	232 000	232 000	0	224 000	224 000	224 000	224 000	0
CSEMPESZKOPÁCS	72 500	72 500	72 500	72 500	0	70 000	70 000	70 000	70 000	0
CSEPREG	870 000	638 000	768 500	768 500	130 500	854 000	798 000	742 000	742 000	-56 000
CSÉNYE	72 500	72 500	72 500	72 500	0	70 000	70 000	70 000	70 000	0
CSIPKEREK	43 500	43 500	43 500	43 500	0	42 000	42 000	42 000	42 000	0
CSÖNGE	0	0	0	0	0	14 000	14 000	14 000	14 000	0
CSÖRÖTNEK	58 000	58 000	58 000	58 000	0	56 000	56 000	56 000	56 000	0

A HELYI ÖNKORMÁNYZATOK 2003. ÉVI TERVEZETT-TÉNYLEGES NORMATÁV MÓDON ELOSZTOTT, KÖTÖTT FELHASZNÁLÁSÚ TÁMOGATÁSOK ELSZÁMOLÁSA

VAS MEGYE

Megyekód: 18

Önkormányzat	Pedagógus szakvizsga, továbbképzés					Pedagógusok szakkönyvvásárlása				
	Állami hozzájárulás, Ft					Állami hozzájárulás, Ft				
	Tervezett	Módosított	Tényleges	Felhasznált	Eltérés	Tervezett	Módosított	Tényleges	Felhasznált	Eltérés
EGERVÖLGY	217 500	174 000	174 000	174 000	0	210 000	168 000	168 000	168 000	0
EGYHÁZASHETYE	188 500	188 500	188 500	188 500	0	182 000	182 000	182 000	182 000	0
EGYHÁZASHOLLÓS	29 000	29 000	29 000	29 000	0	28 000	28 000	28 000	28 000	0
EGYHÁZASRÁDÓC	333 500	333 500	333 500	333 500	0	322 000	322 000	308 000	308 000	-14 000
FELSŐCSATÁR	275 500	275 500	275 500	275 500	0	266 000	266 000	266 000	266 000	0
FELSŐSZÖLNÖK	174 000	174 000	174 000	174 000	0	168 000	168 000	168 000	168 000	0
GASZTONY	29 000	29 000	29 000	10 900	-18 100	28 000	28 000	28 000	28 000	0
GENCSAPÁTI	493 000	493 000	493 000	493 000	0	476 000	476 000	476 000	476 000	0
GERSEKARÁT	217 500	203 000	203 000	203 000	0	210 000	196 000	196 000	196 000	0
GÉRCE	246 500	246 500	246 500	243 948	-2 552	238 000	238 000	238 000	238 000	0
GYÖNGYÖSFALU	406 000	406 000	406 000	406 000	0	392 000	392 000	392 000	392 000	0
GYÖRVÁR	203 000	203 000	203 000	203 000	0	210 000	210 000	210 000	210 000	0
HEGYFALU	203 000	203 000	203 000	203 000	0	196 000	182 000	196 000	196 000	14 000
HEGYHÁTSZENTJAKAB	58 000	58 000	58 000	58 000	0	56 000	56 000	56 000	56 000	0
HORVÁTSZIDÁNY	275 500	261 000	261 000	261 000	0	280 000	280 000	266 000	266 000	-14 000
HOSSZÚPERESZTEG	203 000	203 000	203 000	203 000	0	196 000	196 000	196 000	196 000	0
IKERVÁR	290 000	290 000	290 000	272 600	-17 400	280 000	280 000	280 000	256 667	-23 333
IKLANBERÉNY	0	0	0	0	0	0	0	0	0	0
IVÁNC	58 000	58 000	29 000	29 000	-29 000	56 000	56 000	56 000	56 000	0
JÁK	435 000	435 000	435 000	435 000	0	392 000	392 000	378 000	378 000	-14 000
JÁKFA	29 000	29 000	29 000	29 000	0	28 000	28 000	28 000	28 000	0
JÁNOSHÁZA	623 500	609 000	609 000	609 000	0	588 000	588 000	588 000	588 000	0
KÁLD	217 500	217 500	217 500	217 500	0	210 000	210 000	210 000	210 000	0
KÁM	29 000	29 000	29 000	29 000	0	28 000	28 000	28 000	28 000	0
KEMENESMAGASI	246 500	246 500	246 500	246 500	0	238 000	238 000	238 000	238 000	0

A HELYI ÖNKORMÁNYZATOK 2003. ÉVI TERVEZETT-TÉNYLEGES NORMATÁV MÓDON ELOSZTOTT, KÖTÖTT FELHASZNÁLÁSÚ TÁMOGATÁSOK ELSZÁMOLÁSA

VAS MEGYE

Megyekód: 18

Önkormányzat	Pedagógus szakvizsga, továbbképzés					Pedagógusok szakkönyvvásárlása				
	Állami hozzájárulás, Ft					Állami hozzájárulás, Ft				
	Tervezett	Módosított	Tényleges	Felhasznált	Eltérés	Tervezett	Módosított	Tényleges	Felhasznált	Eltérés
KEMENESMIHÁLYFA	232 000	232 000	232 000	232 000	0	196 000	196 000	196 000	196 000	0
KENYERI	188 500	188 500	188 500	188 500	0	182 000	182 000	182 000	182 000	0
KISRÁKOS	14 500	14 500	14 500	14 500	0	14 000	14 000	14 000	14 000	0
KONDORFA	43 500	43 500	43 500	0	-43 500	70 000	70 000	70 000	64 166	-5 834
KÖRMEND	3 335 000	3 335 000	3 364 000	3 364 000	29 000	3 556 000	3 486 000	3 486 000	3 486 000	0
KÖSZEG	2 233 000	2 233 000	2 233 000	2 233 000	0	2 114 000	2 114 000	2 086 000	2 086 000	-28 000
KÖSZEGSZERDAHELY	203 000	203 000	203 000	203 000	0	196 000	196 000	196 000	196 000	0
LÓCS	0	0	0	0	0	0	0	0	0	0
MAGYARLAK	275 500	275 500	246 500	246 500	-29 000	238 000	238 000	196 000	196 000	-42 000
MAGYARSZECSŐD	159 500	159 500	159 500	159 500	0	154 000	154 000	154 000	147 000	-7 000
MEGGYESKOVÁCSI	72 500	72 500	72 500	72 500	0	70 000	70 000	70 000	70 000	0
MERSEVÁT	58 000	43 500	29 000	29 000	-14 500	56 000	56 000	56 000	56 000	0
MIKOSSZÉPLAK	14 500	14 500	0	0	-14 500	14 000	14 000	14 000	14 000	0
MOLNASZECSŐD	29 000	29 000	29 000	29 000	0	28 000	28 000	28 000	28 000	0
NAGYSIMONYI	232 000	217 500	217 500	217 500	0	224 000	224 000	224 000	224 000	0
NARDA	29 000	29 000	29 000	20 000	-9 000	28 000	28 000	28 000	22 773	-5 227
NÁDASD	377 000	377 000	377 000	377 000	0	364 000	364 000	364 000	364 000	0
NÁRAI	72 500	58 000	0	0	-58 000	70 000	70 000	70 000	70 000	0
NEMESBŐD	43 500	43 500	43 500	43 500	0	42 000	42 000	42 000	42 000	0
NYÖGÉR	29 000	29 000	29 000	29 000	0	28 000	28 000	28 000	28 000	0
OLASZFA	130 500	130 500	130 500	130 500	0	126 000	126 000	126 000	126 000	0
OSTFFYASSZONYFA	232 000	232 000	232 000	232 000	0	224 000	224 000	224 000	224 000	0
OSZKÓ	130 500	130 500	130 500	130 500	0	126 000	126 000	126 000	126 000	0
ÓRISZENTPÉTER	406 000	406 000	406 000	406 000	0	392 000	392 000	392 000	392 000	0
PANKASZ	145 000	145 000	145 000	145 000	0	126 000	126 000	126 000	126 000	0

A HELYI ÖNKORMÁNYZATOK 2003. ÉVI TERVEZETT-TÉNYLEGES NORMATÍV MÓDON ELOSZTOTT, KÖTÖTT FELHASZNÁLÁSÚ TÁMOGATÁSOK ELSZÁMOLÁSA

VAS MEGYE

Megyekód: 18

Önkormányzat	Pedagógus szakvizsga, továbbképzés					Pedagógusok szakkönyvvásárlása				
	Állami hozzájárulás, Ft					Állami hozzájárulás, Ft				
	Tervezett	Módosított	Tényleges	Felhasznált	Eltérés	Tervezett	Módosított	Tényleges	Felhasznált	Eltérés
PÁCSONY	14 500	14 500	14 500	14 500	0	14 000	14 000	14 000	14 000	0
PÁPOC	0	0	0	0	0	0	0	0	0	0
PECŐL	188 500	188 500	188 500	188 500	0	182 000	182 000	182 000	182 000	0
PERENYE	29 000	29 000	29 000	20 000	-9 000	28 000	28 000	28 000	28 000	0
PETŐMIHÁLYFA	29 000	29 000	29 000	29 000	0	28 000	28 000	28 000	28 000	0
PORNÓAPÁTI	29 000	29 000	29 000	29 000	0	28 000	28 000	28 000	28 000	0
PÜSPÖKMOLNÁRI	159 500	159 500	159 500	159 500	0	154 000	154 000	154 000	154 000	0
RÁBAGYARMAT	275 500	275 500	275 500	262 310	-13 190	210 000	210 000	210 000	202 163	-7 837
RÁBAHÁDVÉG	203 000	203 000	203 000	203 000	0	196 000	182 000	182 000	182 000	0
RÁBAPÁTY	290 000	290 000	275 500	129 864	-160 136	266 000	266 000	266 000	266 000	0
RÉPCELAJ	725 000	725 000	710 500	710 500	-14 500	700 000	700 000	672 000	665 000	-35 000
RÖNÖK	29 000	29 000	29 000	29 000	0	28 000	28 000	28 000	28 000	0
RUM	275 500	275 500	275 500	275 500	0	266 000	266 000	266 000	266 000	0
SAJTOSKÁL	0	0	0	0	0	0	0	0	0	0
SÁRVÁR	3 610 500	3 610 500	3 581 500	3 581 500	-29 000	3 486 000	3 458 000	3 444 000	3 400 450	-57 550
SIMASÁG	246 500	246 500	246 500	246 500	0	238 000	210 000	210 000	210 000	0
SITKE	87 000	87 000	72 500	72 500	-14 500	84 000	84 000	70 000	70 000	-14 000
SORKIFALUD	246 500	246 500	246 500	246 500	0	238 000	238 000	238 000	238 000	0
SOROKPOLÁNY	87 000	87 000	87 000	87 000	0	98 000	98 000	98 000	98 000	0
SÓTONY	174 000	174 000	174 000	174 000	0	168 000	154 000	154 000	154 000	0
SÖPTE	101 500	101 500	101 500	101 500	0	98 000	98 000	98 000	98 000	0
SZAKONYFALU	29 000	29 000	29 000	29 000	0	28 000	28 000	28 000	28 000	0
SZARVASKEND	58 000	43 500	14 500	14 500	-29 000	56 000	56 000	56 000	56 000	0
SZELESTE	261 000	261 000	261 000	261 000	0	252 000	252 000	252 000	252 000	0
SZENTGOTTHÁRD	2 798 500	2 798 500	2 798 500	2 798 500	0	2 646 000	2 632 000	2 590 000	2 590 000	-42 000

A HELYI ÖNKORMÁNYZATOK 2003. ÉVI TERVEZETT-TÉNYLEGES NORMATÍV MÓDON ELOSZTOTT, KÖTÖTT FELHASZNÁLÁSÚ TÁMOGATÁSOK ELSZÁMOLÁSA

VAS MEGYE

Megyekód: 18

Önkormányzat	Pedagógus szakvizsga, továbbképzés					Pedagógusok szakkönyvvásárlása				
	Állami hozzájárulás, Ft					Állami hozzájárulás, Ft				
	Tervezett	Módosított	Tényleges	Felhasznált	Eltérés	Tervezett	Módosított	Tényleges	Felhasznált	Eltérés
SZENTPÉTERFA	246 500	246 500	246 500	246 500	0	238 000	238 000	238 000	238 000	0
SZERGÉNY	14 500	14 500	14 500	14 500	0	14 000	14 000	14 000	14 000	0
SZOMBATHELY	21 503 500	21 431 000	21 445 500	21 445 500	14 500	20 818 000	20 286 000	20 090 000	20 090 000	-196 000
TÁPLÁNSZENTKERESZT	319 000	319 000	319 000	319 000	0	280 000	280 000	280 000	280 000	0
TELEKES	87 000	87 000	87 000	87 000	0	84 000	84 000	84 000	84 000	0
TOKORCS	0	0	0	0	0	0	0	0	0	0
TORONY	348 000	348 000	362 500	362 500	14 500	350 000	336 000	336 000	336 000	0
URAIÚJFALU	130 500	130 500	116 000	116 000	-14 500	126 000	126 000	126 000	126 000	0
VASALJA	14 500	0	0	0	0	14 000	14 000	14 000	14 000	0
VASEGERSZEG	58 000	58 000	58 000	58 000	0	56 000	56 000	56 000	56 000	0
VASHOSSZÚFALU	14 500	14 500	14 500	14 500	0	14 000	14 000	14 000	14 000	0
VASKERESZTES	29 000	29 000	29 000	25 000	-4 000	28 000	28 000	28 000	28 000	0
VASSURÁNY	174 000	174 000	174 000	163 814	-10 186	168 000	168 000	168 000	168 000	0
VASSZÉCSENY	275 500	275 500	275 500	275 500	0	266 000	266 000	266 000	266 000	0
VASVÁR	1 044 000	1 044 000	942 500	942 500	-101 500	1 008 000	1 008 000	980 000	980 000	-28 000
VÁT	188 500	188 500	188 500	188 500	0	182 000	182 000	182 000	182 000	0
VELEM	29 000	29 000	29 000	29 000	0	28 000	28 000	28 000	28 000	0
VÉP	652 500	652 500	652 500	652 500	0	630 000	630 000	630 000	630 000	0
VISZÁK	29 000	29 000	29 000	29 000	0	28 000	28 000	28 000	28 000	0
VÖNÖCK	174 000	174 000	174 000	157 521	-16 479	168 000	168 000	168 000	168 000	0
MEGYE ÖNKORMÁNYZATAI ÖSSZESEN	61 059 500	60 160 500	59 783 500	59 311 166	-849 334	58 702 000	57 764 000	57 176 000	57 065 719	-698 281

A HELYI ÖNKORMÁNYZATOK 2003. ÉVI TERVEZETT-TÉNYLEGES NORMATÍV MÓDON ELOSZTOTT, KÖTÖTT FELHASZNÁLÁSÚ TÁMOGATÁSOK ELSZÁMOLÁSA

VAS MEGYE

Megyekód: 18

Önkormányzat	Rászorultsági alapon járó óvodai ingyenes intézményi étkeztetéshez					Tanulók tankönyvvásárlása				
	Állami hozzájárulás, Ft					Állami hozzájárulás, Ft				
	Tervezett	Módosított	Tényleges	Felhasznált	Eltérés	Tervezett	Módosított	Tényleges	Felhasznált	Eltérés
MEGYEI ÖNKORMÁNYZAT	0	0	0	0	0	7 374 400	7 314 400	7 209 600	6 108 450	-1 205 950
ACSÁD	64 000	64 000	96 000	96 000	32 000	154 400	216 800	222 400	222 400	5 600
ALSÓSZÖLNÖK	0	0	32 000	32 000	32 000	0	0	0	0	0
ALSÓÚJLAK	32 000	32 000	32 000	32 000	0	120 000	120 000	120 000	120 000	0
APÁTISTVÁNFALVA	32 000	32 000	32 000	32 000	0	176 800	176 800	176 800	176 800	0
BAJÁNSENYE	32 000	32 000	64 000	64 000	32 000	400 800	400 800	397 600	397 600	-3 200
BALOGUNYOM	64 000	64 000	32 000	32 000	-32 000	384 800	384 800	370 400	370 400	-14 400
BEJCGYERTYÁNOS	32 000	32 000	64 000	64 000	32 000	48 000	48 000	50 400	50 400	2 400
BÉRBALTAVÁR	96 000	320 000	320 000	320 000	0	215 200	130 400	130 400	130 400	0
BOBA	0	0	0	0	0	541 600	541 600	807 200	807 200	265 600
BOZSOK	64 000	64 000	64 000	64 000	0	0	0	0	0	0
BOZZAI	0	0	0	0	0	0	0	0	0	0
BÖGÖT	0	0	0	0	0	67 200	67 200	67 200	67 200	0
BŐ	0	0	32 000	32 000	32 000	624 800	601 600	666 400	666 400	64 800
BUCSU	32 000	32 000	32 000	32 000	0	0	0	0	0	0
BÜK	32 000	96 000	96 000	96 000	0	1 671 200	1 664 000	1 965 600	1 965 600	301 600
CELLDÖMÖLK	352 000	928 000	832 000	832 000	-96 000	7 860 800	7 860 800	8 228 800	8 228 800	368 000
CSÁKÁNYDOROSZLÓ	0	0	128 000	128 000	128 000	951 200	951 200	1 026 400	1 026 400	75 200
CSEHIMINDSZENT	128 000	128 000	256 000	256 000	128 000	830 400	830 400	907 200	907 200	76 800
CSEMPESZKOPÁCS	32 000	32 000	32 000	32 000	0	75 200	75 200	75 200	75 200	0
CSEPREG	224 000	224 000	160 000	160 000	-64 000	1 987 200	1 792 800	2 135 200	2 135 200	342 400
CSÉNYE	0	0	0	0	0	124 000	124 000	115 200	115 200	-8 800
CSIPKEREK	64 000	64 000	64 000	64 000	0	104 000	104 000	104 000	104 000	0
CSÖNGE	96 000	96 000	64 000	64 000	-32 000	0	0	0	0	0
CSÖRÖTNEK	64 000	64 000	128 000	128 000	64 000	0	0	0	0	0

A HELYI ÖNKORMÁNYZATOK 2003. ÉVI TERVEZETT-TÉNYLEGES NORMATÍV MÓDON ELOSZTOTT, KÖTÖTT FELHASZNÁLÁSÚ TÁMOGATÁSOK ELSZÁMOLÁSA

VAS MEGYE

Megyekód: 18

Önkormányzat	Rászorultsági alapon járó óvodai ingyenes intézményi étkeztetéshez					Tanulók tankönyvvásárlása				
	Állami hozzájárulás, Ft					Állami hozzájárulás, Ft				
	Tervezett	Módosított	Tényleges	Felhasznált	Eltérés	Tervezett	Módosított	Tényleges	Felhasznált	Eltérés
EGERVÖLGY	0	0	0	0	0	512 000	644 000	620 800	620 800	-23 200
EGYHÁZASHETYE	64 000	32 000	32 000	32 000	0	388 800	367 200	367 200	367 200	0
EGYHÁZASHOLLÓS	96 000	96 000	96 000	96 000	0	0	0	0	0	0
EGYHÁZASRÁDÓC	256 000	256 000	160 000	160 000	-96 000	956 000	891 200	915 200	915 200	24 000
FELSŐCSATÁR	32 000	32 000	64 000	64 000	32 000	587 200	648 000	664 800	664 800	16 800
FELSŐSZÖLNÖK	32 000	32 000	32 000	32 000	0	280 000	280 000	280 000	280 000	0
GASZTONY	96 000	96 000	96 000	96 000	0	0	0	0	0	0
GENCSAPÁTI	32 000	32 000	192 000	192 000	160 000	1 349 600	1 245 600	1 264 800	1 264 800	19 200
GERSEKARÁT	96 000	96 000	64 000	64 000	-32 000	871 200	820 000	820 000	820 000	0
GÉRCE	288 000	288 000	320 000	320 000	32 000	794 400	699 200	720 800	720 800	21 600
GYÖNGYÖSFALU	160 000	128 000	128 000	128 000	0	810 400	810 400	834 400	834 400	24 000
GYŐRVÁR	96 000	96 000	64 000	64 000	-32 000	501 600	501 600	504 000	504 000	2 400
HEGYFALU	0	0	0	0	0	619 200	619 200	677 600	677 600	58 400
HEGYHÁTSZENTJAKAB	32 000	32 000	64 000	64 000	32 000	53 600	46 400	46 400	46 400	0
HORVÁTSZIDÁNY	0	0	0	0	0	351 200	370 400	370 400	370 400	0
HOSSZÚPERESZTEG	32 000	32 000	32 000	32 000	0	487 200	487 200	480 000	480 000	-7 200
IKERVÁR	64 000	64 000	64 000	64 000	0	843 200	843 200	795 200	795 200	-48 000
IKLANBERÉNY	0	0	0	0	0	0	0	0	0	0
IVÁNC	64 000	64 000	64 000	64 000	0	68 000	68 000	56 800	56 800	-11 200
JÁK	64 000	64 000	224 000	224 000	160 000	1 418 400	1 418 400	1 346 400	1 346 400	-72 000
JÁKFA	0	0	0	0	0	0	0	0	0	0
JÁNOSHÁZA	0	384 000	320 000	320 000	-64 000	1 321 600	1 215 200	1 220 000	1 220 000	4 800
KÁLD	0	0	0	0	0	561 600	554 400	554 400	554 400	0
KÁM	32 000	32 000	32 000	32 000	0	0	0	0	0	0
KEMENESMAGASI	96 000	96 000	128 000	128 000	32 000	492 800	476 000	504 000	504 000	28 000

A HELYI ÖNKORMÁNYZATOK 2003. ÉVI TERVEZETT-TÉNYLEGES NORMATÍV MÓDON ELOSZTOTT, KÖTÖTT FELHASZNÁLÁSÚ TÁMOGATÁSOK ELSZÁMOLÁSA

VAS MEGYE

Megyekód: 18

Önkormányzat	Rászorultsági alapon járó óvodai ingyenes intézményi étkeztetéshez					Tanulók tankönyvvásárlása				
	Állami hozzájárulás, Ft					Állami hozzájárulás, Ft				
	Tervezett	Módosított	Tényleges	Felhasznált	Eltérés	Tervezett	Módosított	Tényleges	Felhasznált	Eltérés
KEMENESMIHÁLYFA	128 000	128 000	128 000	128 000	0	396 000	396 000	396 000	396 000	0
KENYERI	32 000	32 000	0	0	-32 000	384 000	369 600	375 200	375 200	5 600
KISRÁKOS	0	0	0	0	0	20 000	20 000	25 600	25 600	5 600
KONDORFA	0	0	0	0	0	75 200	54 400	28 000	16 800	-37 600
KÖRMEND	480 000	480 000	608 000	608 000	128 000	9 304 800	9 177 600	10 332 800	10 332 800	1 155 200
KÖSZEG	480 000	480 000	608 000	608 000	128 000	5 382 400	5 339 200	5 891 200	5 891 200	552 000
KÖSZEGSZERDAHELY	0	0	0	0	0	432 800	414 400	414 400	414 400	0
LÓCS	0	0	0	0	0	0	0	0	0	0
MAGYARLAK	0	0	0	0	0	512 000	512 000	524 800	502 400	-9 600
MAGYARSZECSŐD	0	0	0	0	0	505 600	505 600	520 000	520 000	14 400
MEGGYESKOVÁCSI	32 000	32 000	160 000	160 000	128 000	120 800	120 800	123 200	123 200	2 400
MERSEVÁT	128 000	128 000	32 000	32 000	-96 000	47 200	0	0	0	0
MIKOSSZÉPLAK	0	0	0	0	0	84 800	84 800	82 400	82 400	-2 400
MOLNASZECSŐD	64 000	64 000	96 000	96 000	32 000	0	0	0	0	0
NAGYSIMONYI	64 000	64 000	64 000	64 000	0	471 200	471 200	501 600	501 600	30 400
NARDA	64 000	64 000	32 000	32 000	-32 000	0	0	0	0	0
NÁDASD	224 000	224 000	576 000	576 000	352 000	1 049 600	1 049 600	1 070 400	1 070 400	20 800
NÁRAI	0	0	32 000	32 000	32 000	139 200	0	0	0	0
NEMESBŐD	128 000	128 000	192 000	192 000	64 000	0	0	0	0	0
NYÖGÉR	32 000	32 000	64 000	64 000	32 000	0	0	0	0	0
OLASZFA	0	0	0	0	0	194 400	194 400	194 400	194 400	0
OSTFFYASSZONYFA	32 000	32 000	32 000	32 000	0	540 800	508 800	539 200	539 200	30 400
OSZKÓ	64 000	64 000	32 000	32 000	-32 000	192 000	192 000	210 400	210 400	18 400
ÓRISZENTPÉTER	64 000	224 000	192 000	192 000	-32 000	1 189 600	1 042 400	1 056 000	1 056 000	13 600
PANKASZ	64 000	32 000	32 000	32 000	0	283 200	278 400	289 600	289 600	11 200

A HELYI ÖNKORMÁNYZATOK 2003. ÉVI TERVEZETT-TÉNYLEGES NORMATÍV MÓDON ELOSZTOTT, KÖTÖTT FELHASZNÁLÁSÚ TÁMOGATÁSOK ELSZÁMOLÁSA

VAS MEGYE

Megyekód: 18

Önkormányzat	Rászorultsági alapon járó óvodai ingyenes intézményi étkeztetéshez					Tanulók tankönyvvásárlása				
	Állami hozzájárulás, Ft					Állami hozzájárulás, Ft				
	Tervezett	Módosított	Tényleges	Felhasznált	Eltérés	Tervezett	Módosított	Tényleges	Felhasznált	Eltérés
PÁCSONY	0	0	0	0	0	0	0	0	0	0
PÁPOC	0	0	0	0	0	0	0	0	0	0
PECŐL	32 000	32 000	96 000	96 000	64 000	465 600	465 600	468 800	468 800	3 200
PERENYE	0	0	0	0	0	0	0	0	0	0
PETŐMIHÁLYFA	160 000	160 000	96 000	96 000	-64 000	0	0	0	0	0
PORNÓAPÁTI	0	0	0	0	0	0	0	0	0	0
PÜSPÖKMOLNÁRI	32 000	32 000	32 000	32 000	0	358 400	358 400	346 400	346 400	-12 000
RÁBAGYARMAT	64 000	64 000	96 000	96 000	32 000	384 000	384 000	439 200	439 200	55 200
RÁBAHÉDVÉG	64 000	64 000	64 000	64 000	0	372 000	372 000	367 200	367 200	-4 800
RÁBAPATY	32 000	32 000	96 000	96 000	64 000	644 000	644 000	924 000	924 000	280 000
RÉPCELAJ	0	0	160 000	160 000	160 000	1 767 200	1 892 800	1 920 000	1 920 000	27 200
RÖNÖK	0	0	0	0	0	0	0	0	0	0
RUM	128 000	128 000	32 000	32 000	-96 000	654 400	654 400	660 800	660 800	6 400
SAJTOSKÁL	0	0	0	0	0	0	0	0	0	0
SÁRVÁR	576 000	576 000	640 000	640 000	64 000	10 004 000	9 977 600	9 961 600	9 947 643	-29 957
SIMASÁG	32 000	32 000	32 000	32 000	0	462 400	239 200	239 200	239 200	0
SITKE	32 000	32 000	64 000	64 000	32 000	95 200	95 200	117 600	117 600	22 400
SORKIFALUD	0	0	0	0	0	600 000	600 000	556 800	556 800	-43 200
SOROKPOLÁNY	64 000	64 000	64 000	64 000	0	189 600	189 600	189 600	189 600	0
SÓTONY	0	0	0	0	0	576 800	576 800	579 200	579 200	2 400
SŐPTE	32 000	32 000	0	0	-32 000	206 400	194 400	158 400	158 400	-36 000
SZAKONYFALU	32 000	32 000	64 000	64 000	32 000	0	0	0	0	0
SZARVASKEND	0	0	0	0	0	63 200	0	0	0	0
SZELESTE	288 000	288 000	288 000	288 000	0	708 000	724 800	724 800	724 800	0
SZENTGOTTHÁRD	128 000	128 000	224 000	224 000	96 000	6 751 200	6 751 200	7 224 000	7 224 000	472 800

A HELYI ÖNKORMÁNYZATOK 2003. ÉVI TERVEZETT-TÉNYLEGES NORMATÍV MÓDON ELOSZTOTT, KÖTÖTT FELHASZNÁLÁSÚ TÁMOGATÁSOK ELSZÁMOLÁSA

VAS MEGYE

Megyekód: 18

Önkormányzat	Rászorultsági alapon járó óvodai ingyenes intézményi étkeztetéshez					Tanulók tankönyvvásárlása				
	Állami hozzájárulás, Ft					Állami hozzájárulás, Ft				
	Tervezett	Módosított	Tényleges	Felhasznált	Eltérés	Tervezett	Módosított	Tényleges	Felhasznált	Eltérés
SZENTPÉTERFA	96 000	96 000	96 000	96 000	0	524 800	524 800	540 000	540 000	15 200
SZERGÉNY	32 000	32 000	64 000	64 000	32 000	0	0	0	0	0
SZOMBATHELY	2 912 000	2 912 000	4 064 000	4 064 000	1 152 000	63 938 400	63 864 000	62 069 600	62 069 600	-1 794 400
TÁPLÁNSZENTKERESZT	0	0	0	0	0	766 400	766 400	764 000	764 000	-2 400
TELEKES	256 000	256 000	128 000	128 000	-128 000	241 600	217 600	217 600	217 600	0
TOKORCS	0	0	0	0	0	0	0	0	0	0
TORONY	224 000	224 000	128 000	128 000	-96 000	1 075 200	1 008 800	1 003 200	1 003 200	-5 600
URAIÚJFALU	64 000	64 000	32 000	32 000	-32 000	137 600	137 600	142 400	142 400	4 800
VASALJA	0	0	0	0	0	39 200	39 200	39 200	39 200	0
VASEGERSZEG	32 000	32 000	96 000	96 000	64 000	0	0	0	0	0
VASHOSSZÚFALU	0	0	0	0	0	0	0	0	0	0
VASKERESZTES	0	0	0	0	0	0	0	0	0	0
VASSURÁNY	64 000	64 000	0	0	-64 000	352 800	336 000	302 400	302 400	-33 600
VASSZÉCSENY	160 000	160 000	128 000	128 000	-32 000	818 400	818 400	930 400	930 400	112 000
VASVÁR	224 000	224 000	320 000	320 000	96 000	3 102 400	3 102 400	3 487 200	3 487 200	384 800
VÁT	0	0	0	0	0	697 600	697 600	697 600	697 600	0
VELEM	160 000	160 000	160 000	160 000	0	0	0	0	0	0
VÉP	192 000	192 000	160 000	160 000	-32 000	1 880 800	1 880 800	1 847 200	1 847 200	-33 600
VISZÁK	0	0	0	0	0	22 400	22 400	22 400	22 400	0
VÖNÖCK	32 000	32 000	96 000	38 612	6 612	322 400	314 400	314 400	314 400	0
MEGYE ÖNKORMÁNYZATAI ÖSSZESEN	11 296 000	12 608 000	15 136 000	15 078 612	2 470 612	156 528 000	154 992 000	157 649 600	156 500 893	1 508 893

A HELYI ÖNKORMÁNYZATOK 2003. ÉVI TERVEZETT-TÉNYLEGES NORMATÍV MÓDON ELOSZTOTT, KÖTÖTT FELHASZNÁLÁSÚ TÁMOGATÁSOK ELSZÁMOLÁSA

VAS MEGYE

Megyekód: 18

Önkormányzat	Diáksporttal kapcsolatos feladatok támogatása					Fővárosi és megyei közalapítványok szakmai tevékenysége				
	Állami hozzájárulás, Ft					Állami hozzájárulás, Ft				
	Tervezett	Módosított	Tényleges	Felhasznált	Eltérés	Tervezett	Módosított	Tényleges	Felhasznált	Eltérés
MEGYEI ÖNKORMÁNYZAT	1 882 800	1 882 800	1 882 800	1 882 800	0	53 809 540	53 809 540	53 761 995	53 761 995	-47 545
ACSÁD	67 200	68 400	68 400	67 700	-700	0	0	0	0	0
ALSÓSZÖLNÖK	0	0	0	0	0	0	0	0	0	0
ALSÓÚJLAK	25 200	25 200	25 200	25 200	0	0	0	0	0	0
APÁTISTVÁNFALVA	40 800	40 800	40 800	40 800	0	0	0	0	0	0
BAJÁNSENYE	92 400	92 400	92 400	92 400	0	0	0	0	0	0
BALOGUNYOM	92 400	90 000	90 000	90 000	0	0	0	0	0	0
BEJCGYERTYÁNOS	9 600	9 600	10 800	10 800	1 200	0	0	0	0	0
BÉRBALTAVÁR	60 000	31 200	31 200	31 200	0	0	0	0	0	0
BOBA	150 000	150 000	165 600	165 600	15 600	0	0	0	0	0
BOZSOK	0	0	0	0	0	0	0	0	0	0
BOZZAI	0	0	0	0	0	0	0	0	0	0
BÖGÖT	20 400	20 400	20 400	20 400	0	0	0	0	0	0
BŐ	176 400	174 000	174 000	174 000	0	0	0	0	0	0
BUCSU	0	0	0	0	0	0	0	0	0	0
BÜK	457 200	456 000	472 800	472 800	16 800	0	0	0	0	0
CELLDÖMÖLK	2 241 600	2 241 600	2 209 200	2 209 200	-32 400	0	0	0	0	0
CSÁKÁNYDOROSZLÓ	273 600	273 600	272 400	272 400	-1 200	0	0	0	0	0
CSEHIMINDSZENT	166 800	163 200	170 400	170 400	7 200	0	0	0	0	0
CSEMPESZKOPÁCS	15 600	15 600	15 600	15 600	0	0	0	0	0	0
CSEPREG	564 000	550 800	556 800	556 800	6 000	0	0	0	0	0
CSÉNYE	27 600	27 600	31 200	31 200	3 600	0	0	0	0	0
CSIPKEREK	15 600	15 600	15 600	15 600	0	0	0	0	0	0
CSÖNGE	0	0	0	0	0	0	0	0	0	0
CSŐRÖTNEK	0	0	0	0	0	0	0	0	0	0

A HELYI ÖNKORMÁNYZATOK 2003. ÉVI TERVEZETT-TÉNYLEGES NORMATÍV MÓDON ELOSZTOTT, KÖTÖTT FELHASZNÁLÁSÚ TÁMOGATÁSOK ELSZÁMOLÁSA

VAS MEGYE

Megyekód: 18

Önkormányzat	Diáksporttal kapcsolatos feladatok támogatása					Fővárosi és megyei közalapítványok szakmai tevékenysége				
	Állami hozzájárulás, Ft					Állami hozzájárulás, Ft				
	Tervezett	Módosított	Tényleges	Felhasznált	Eltérés	Tervezett	Módosított	Tényleges	Felhasznált	Eltérés
EGERVÖLGY	142 800	140 400	140 400	140 400	0	0	0	0	0	0
EGYHÁZASHETYE	96 000	92 400	91 200	91 200	-1 200	0	0	0	0	0
EGYHÁZASHOLLÓS	0	0	0	0	0	0	0	0	0	0
EGYHÁZASRÁDÓC	220 800	218 400	219 600	219 600	1 200	0	0	0	0	0
FELSŐCSATÁR	163 200	169 200	169 200	169 200	0	0	0	0	0	0
FELSŐSZÖLNÖK	70 800	69 600	69 600	69 600	0	0	0	0	0	0
GASZTONY	0	0	0	0	0	0	0	0	0	0
GENCSAPÁTI	337 200	334 800	330 000	330 000	-4 800	0	0	0	0	0
GERSEKARÁT	177 600	178 800	178 800	178 800	0	0	0	0	0	0
GÉRCE	156 000	156 000	156 000	156 000	0	0	0	0	0	0
GYÖNGYÖSFALU	211 200	211 200	212 400	212 400	1 200	0	0	0	0	0
GYŐRVÁR	126 000	126 000	126 000	126 000	0	0	0	0	0	0
HEGYFALU	163 200	163 200	163 200	163 200	0	0	0	0	0	0
HEGYHÁTSZENTJAKAB	14 400	13 200	13 200	13 200	0	0	0	0	0	0
HORVÁTSZIDÁNY	82 800	82 800	82 800	82 800	0	0	0	0	0	0
HOSSZÚPERESZTEG	136 800	136 800	130 800	130 800	-6 000	0	0	0	0	0
IKERVÁR	224 400	224 400	224 400	224 400	0	0	0	0	0	0
IKLANBERÉNY	0	0	0	0	0	0	0	0	0	0
IVÁNC	15 600	14 400	14 400	14 400	0	0	0	0	0	0
JÁK	297 600	295 200	295 200	295 200	0	0	0	0	0	0
JÁKFA	1 200	1 200	1 200	1 200	0	0	0	0	0	0
JÁNOSHÁZA	278 400	270 000	270 000	270 000	0	0	0	0	0	0
KÁLD	136 800	135 600	135 600	135 600	0	0	0	0	0	0
KÁM	0	0	0	0	0	0	0	0	0	0
KEMENESMAGASI	133 200	129 600	129 600	129 600	0	0	0	0	0	0

A HELYI ÖNKORMÁNYZATOK 2003. ÉVI TERVEZETT-TÉNYLEGES NORMATÍV MÓDON ELOSZTOTT, KÖTÖTT FELHASZNÁLÁSÚ TÁMOGATÁSOK ELSZÁMOLÁSA

VAS MEGYE

Megyekód: 18

Önkormányzat	Diákporttal kapcsolatos feladatok támogatása					Fővárosi és megyei közalapítványok szakmai tevékenysége				
	Állami hozzájárulás, Ft					Állami hozzájárulás, Ft				
	Tervezett	Módosított	Tényleges	Felhasznált	Eltérés	Tervezett	Módosított	Tényleges	Felhasznált	Eltérés
KEMENESMIHÁLYFA	105 600	105 600	108 000	108 000	2 400	0	0	0	0	0
KENYERI	104 400	102 000	103 200	103 200	1 200	0	0	0	0	0
KISRÁKOS	7 200	7 200	7 200	7 200	0	0	0	0	0	0
KONDORFA	12 000	9 600	10 800	0	-9 600	0	0	0	0	0
KÖRMEND	2 258 400	2 236 800	2 221 200	2 221 200	-15 600	0	0	0	0	0
KÖSZEG	1 417 200	1 426 800	1 425 600	1 425 600	-1 200	0	0	0	0	0
KÖSZEGSZERDAHELY	106 800	105 600	105 600	105 600	0	0	0	0	0	0
LÓCS	0	0	0	0	0	0	0	0	0	0
MAGYARLAK	144 000	144 000	138 000	138 000	-6 000	0	0	0	0	0
MAGYARSZECSŐD	111 600	111 600	111 600	111 600	0	0	0	0	0	0
MEGGYESKOVÁCSI	25 200	25 200	25 200	25 200	0	0	0	0	0	0
MERSEVÁT	10 800	7 200	0	0	-7 200	0	0	0	0	0
MIKOSSZÉPLAK	16 800	16 800	16 800	16 800	0	0	0	0	0	0
MOLNASZECSŐD	0	0	0	0	0	0	0	0	0	0
NAGYSIMONYI	112 800	112 800	114 000	114 000	1 200	0	0	0	0	0
NARDA	0	0	0	0	0	0	0	0	0	0
NÁDASD	282 000	282 000	274 800	274 800	-7 200	0	0	0	0	0
NÁRAI	28 800	20 400	20 400	20 400	0	0	0	0	0	0
NEMESBŐD	0	0	0	0	0	0	0	0	0	0
NYÖGÉR	0	0	0	0	0	0	0	0	0	0
OLASZFA	50 400	50 400	50 400	50 400	0	0	0	0	0	0
OSTFFYASSZONYFA	150 000	148 800	148 800	148 800	0	0	0	0	0	0
OSZKÓ	49 200	49 200	51 600	51 600	2 400	0	0	0	0	0
ŐRISZENTPÉTER	241 200	241 200	240 000	240 000	-1 200	0	0	0	0	0
PANKASZ	75 600	74 400	74 400	74 400	0	0	0	0	0	0

A HELYI ÖNKORMÁNYZATOK 2003. ÉVI TERVEZETT-TÉNYLEGES NORMATÍV MÓDON ELOSZTOTT, KÖTÖTT FELHASZNÁLÁSÚ TÁMOGATÁSOK ELSZÁMOLÁSA

VAS MEGYE

Megyekód: 18

Önkormányzat	Diákporttal kapcsolatos feladatok támogatása					Fővárosi és megyei közalapítványok szakmai tevékenysége				
	Állami hozzájárulás, Ft					Állami hozzájárulás, Ft				
	Tervezett	Módosított	Tényleges	Felhasznált	Eltérés	Tervezett	Módosított	Tényleges	Felhasznált	Eltérés
PÁCSONY	0	0	0	0	0	0	0	0	0	0
PÁPOC	0	0	0	0	0	0	0	0	0	0
PECŐL	123 600	123 600	122 400	122 400	-1 200	0	0	0	0	0
PERENYE	0	0	0	0	0	0	0	0	0	0
PETŐMIHÁLYFA	0	0	0	0	0	0	0	0	0	0
PORNÓAPÁTI	0	0	0	0	0	0	0	0	0	0
PÜSPÖKMOLNÁRI	109 200	106 800	108 000	108 000	1 200	0	0	0	0	0
RÁBAGYARMAT	108 000	108 000	109 200	109 200	1 200	0	0	0	0	0
RÁBAHÉDVÉG	96 000	96 000	94 800	94 800	-1 200	0	0	0	0	0
RÁBAPATY	241 200	241 200	241 200	241 200	0	0	0	0	0	0
RÉPCELAJ	488 400	500 400	500 400	500 400	0	0	0	0	0	0
RÖNÖK	0	0	0	0	0	0	0	0	0	0
RUM	171 600	171 600	176 400	176 400	4 800	0	0	0	0	0
SAJTOSKÁL	0	0	0	0	0	0	0	0	0	0
SÁRVÁR	2 815 200	2 810 400	2 816 400	2 808 200	-2 200	0	0	0	0	0
SIMASÁG	145 200	123 600	123 600	123 600	0	0	0	0	0	0
SITKE	28 800	28 800	28 800	0	-28 800	0	0	0	0	0
SORKIFALUD	183 600	176 400	176 400	176 400	0	0	0	0	0	0
SOROKPOLÁNY	36 000	36 000	0	0	-36 000	0	0	0	0	0
SÓTONY	140 400	140 400	140 400	140 400	0	0	0	0	0	0
SÖPTE	46 800	45 600	44 400	44 400	-1 200	0	0	0	0	0
SZAKONYFALU	0	0	0	0	0	0	0	0	0	0
SZARVASKEND	10 800	6 000	6 000	6 000	0	0	0	0	0	0
SZELESTE	178 800	178 800	178 800	178 800	0	0	0	0	0	0
SZENTGOTTHÁRD	1 977 600	1 977 600	1 963 200	1 963 200	-14 400	0	0	0	0	0

A HELYI ÖNKORMÁNYZATOK 2003. ÉVI TERVEZETT-TÉNYLEGES NORMATÍV MÓDON ELOSZTOTT, KÖTÖTT FELHASZNÁLÁSÚ TÁMOGATÁSOK ELSZÁMOLÁSA

VAS MEGYE

Megyekód: 18

Önkormányzat	Diáksporttal kapcsolatos feladatok támogatása					Fővárosi és megyei közalapítványok szakmai tevékenysége				
	Állami hozzájárulás, Ft					Állami hozzájárulás, Ft				
	Tervezett	Módosított	Tényleges	Felhasznált	Eltérés	Tervezett	Módosított	Tényleges	Felhasznált	Eltérés
SZENTPÉTERFA	121 200	118 800	118 800	118 800	0	0	0	0	0	0
SZERGÉNY	0	0	0	0	0	0	0	0	0	0
SZOMBATHELY	17 064 000	17 132 400	17 107 200	17 107 200	-25 200	0	0	0	0	0
TÁPLÁNSZENTKERESZT	186 000	182 400	184 800	184 800	2 400	0	0	0	0	0
TELEKES	39 600	37 200	37 200	37 200	0	0	0	0	0	0
TOKORCS	0	0	0	0	0	0	0	0	0	0
TORONY	256 800	252 000	253 200	253 200	1 200	0	0	0	0	0
URAIÚJFALU	31 200	31 200	32 400	32 400	1 200	0	0	0	0	0
VASALJA	9 600	9 600	9 600	9 600	0	0	0	0	0	0
VASEGERSZEG	0	0	0	0	0	0	0	0	0	0
VASHOSSZÚFALU	0	0	0	0	0	0	0	0	0	0
VASKERESZTES	0	0	0	0	0	0	0	0	0	0
VASSURÁNY	100 800	98 400	98 400	98 400	0	0	0	0	0	0
VASSZÉCSENY	230 400	230 400	228 000	228 000	-2 400	0	0	0	0	0
VASVÁR	778 800	778 800	784 800	784 800	6 000	0	0	0	0	0
VÁT	156 000	156 000	156 000	156 000	0	0	0	0	0	0
VELEM	0	0	0	0	0	0	0	0	0	0
VÉP	451 200	450 000	447 600	447 600	-2 400	0	0	0	0	0
VISZÁK	8 400	8 400	8 400	8 400	0	0	0	0	0	0
VÖNÖCK	86 400	86 400	86 400	86 400	0	0	0	0	0	0
MEGYE ÖNKORMÁNYZATAI ÖSSZESEN	41 296 800	41 212 800	41 130 000	41 081 500	-131 300	53 809 540	53 809 540	53 761 995	53 761 995	-47 545

A HELYI ÖNKORMÁNYZATOK 2003. ÉVI TERVEZETT-TÉNYLEGES NORMATÍV MÓDON ELOSZTOTT, KÖTÖTT FELHASZNÁLÁSÚ TÁMOGATÁSOK ELSZÁMOLÁSA

VAS MEGYE

Megyekód: 18

Önkormányzat	Szakmai fejlesztési feladatok					Pedagógiai szakszolgálat				
	Állami hozzájárulás, Ft					Állami hozzájárulás, Ft				
	Tervezett	Módosított	Tényleges	Felhasznált	Eltérés	Tervezett	Módosított	Tényleges	Felhasznált	Eltérés
MEGYEI ÖNKORMÁNYZAT	8 984 924	8 984 924	8 964 700	8 964 700	-20 224	17 145 000	17 145 000	15 240 000	15 240 000	-1 905 000
ACSÁD	138 421	138 421	138 421	91 188	-47 233	0	0	0	0	0
ALSÓSZÖLNÖK	0	0	0	0	0	0	0	0	0	0
ALSÓÚJLAK	48 734	48 734	48 734	48 734	0	0	0	0	0	0
APÁTISTVÁNFAVA	80 119	80 119	80 119	80 119	0	0	0	0	0	0
BAJÁNSENYE	298 759	298 759	298 759	298 759	0	0	0	0	0	0
BALOGUNYOM	185 530	185 530	185 530	185 530	0	0	0	0	0	0
BEJCGYERTYÁNOS	18 565	18 565	18 565	18 565	0	0	0	0	0	0
BÉRBALTAVÁR	161 268	161 268	161 268	161 268	0	0	0	0	0	0
BOBA	294 775	294 775	299 491	299 491	4 716	0	0	0	0	0
BOZSOK	0	0	0	0	0	0	0	0	0	0
BOZZAI	0	0	0	0	0	0	0	0	0	0
BÖGÖT	39 451	39 451	39 451	39 451	0	0	0	0	0	0
BŐ	391 152	391 152	391 152	391 152	0	0	0	0	0	0
BUCSU	0	0	0	0	0	0	0	0	0	0
BÜK	937 119	937 119	937 119	937 119	0	0	0	0	0	0
CELLDÖMÖLK	5 501 019	5 501 019	5 501 019	5 501 019	0	0	0	0	0	0
CSÁKÁNYDOROSZLÓ	551 080	551 080	551 080	551 080	0	0	0	0	0	0
CSEHIMINDSZENT	349 963	349 963	349 963	349 963	0	0	0	0	0	0
CSEMPESZKOPÁCS	30 169	30 169	30 169	30 169	0	0	0	0	0	0
CSEPREG	1 455 014	1 455 014	1 455 014	1 455 014	0	0	0	0	0	0
CSÉNYE	53 376	53 376	53 376	53 376	0	0	0	0	0	0
CSIPKEREK	30 169	30 169	30 169	30 169	0	0	0	0	0	0
CSÖNGE	0	0	0	0	0	0	0	0	0	0
CSÖRÖTNEK	0	0	0	0	0	0	0	0	0	0

A HELYI ÖNKORMÁNYZATOK 2003. ÉVI TERVEZETT-TÉNYLEGES NORMATÍV MÓDON ELOSZTOTT, KÖTÖTT FELHASZNÁLÁSÚ TÁMOGATÁSOK ELSZÁMOLÁSA

VAS MEGYE

Megyekód: 18

Önkormányzat	Szakmai fejlesztési feladatok					Pedagógiai szakszolgálat				
	Állami hozzájárulás, Ft					Állami hozzájárulás, Ft				
	Tervezett	Módosított	Tényleges	Felhasznált	Eltérés	Tervezett	Módosított	Tényleges	Felhasznált	Eltérés
EGERVÖLGY	281 373	281 373	281 373	281 373	0	0	0	0	0	0
EGYHÁZASHETYE	197 741	197 741	197 741	197 741	0	0	0	0	0	0
EGYHÁZASHOLLÓS	0	0	0	0	0	0	0	0	0	0
EGYHÁZASRÁDÓC	434 388	434 388	434 388	434 388	0	0	0	0	0	0
FELSŐCSATÁR	328 506	328 506	328 506	328 506	0	0	0	0	0	0
FELSŐSZÖLNÖK	139 092	139 092	139 092	139 092	0	0	0	0	0	0
GASZTONY	0	0	0	0	0	0	0	0	0	0
GENCSAPÁTI	666 009	666 009	666 009	666 009	0	0	0	0	0	0
GERSEKARÁT	354 033	354 033	354 033	354 033	0	0	0	0	0	0
GÉRCE	309 308	309 308	309 308	309 308	0	0	0	0	0	0
GYÖNGYÖSFALU	427 451	427 451	427 451	427 451	0	0	0	0	0	0
GYÖRVÁR	250 683	250 683	250 683	250 683	0	0	0	0	0	0
HEGYFALU	340 134	340 134	340 134	340 134	0	0	0	0	0	0
HEGYHÁTSZENTJAKAB	27 848	27 848	27 848	27 848	0	0	0	0	0	0
HORVÁTSZIDÁNY	163 254	163 254	163 254	163 254	0	0	0	0	0	0
HOSSZÚPERESZTEG	269 509	269 509	269 509	269 509	0	0	0	0	0	0
IKERVÁR	454 108	454 108	454 108	454 108	0	0	0	0	0	0
IKLANBERÉNY	0	0	0	0	0	0	0	0	0	0
IVÁNC	30 169	30 169	30 169	30 169	0	0	0	0	0	0
JÁK	642 989	642 989	642 989	642 989	0	0	0	0	0	0
JÁKFA	5 336	5 336	5 336	5 336	0	0	0	0	0	0
JÁNOSHÁZA	643 671	643 671	643 671	643 671	0	0	0	0	0	0
KÁLD	269 682	269 682	269 682	269 682	0	0	0	0	0	0
KÁM	0	0	0	0	0	0	0	0	0	0
KEMENESMAGASI	262 286	262 286	262 286	262 286	0	0	0	0	0	0

A HELYI ÖNKORMÁNYZATOK 2003. ÉVI TERVEZETT-TÉNYLEGES NORMATÍV MÓDON ELOSZTOTT, KÖTÖTT FELHASZNÁLÁSÚ TÁMOGATÁSOK ELSZÁMOLÁSA

VAS MEGYE

Megyekód: 18

Önkormányzat	Szakmai fejlesztési feladatok					Pedagógiai szakszolgálat				
	Állami hozzájárulás, Ft					Állami hozzájárulás, Ft				
	Tervezett	Módosított	Tényleges	Felhasznált	Eltérés	Tervezett	Módosított	Tényleges	Felhasznált	Eltérés
KEMENESMIHÁLYFA	208 389	208 389	208 389	208 389	0	0	0	0	0	0
KENYERI	205 982	205 982	205 982	205 982	0	0	0	0	0	0
KISRÁKOS	19 955	19 955	19 955	19 955	0	0	0	0	0	0
KONDORFA	37 131	37 131	37 131	0	-37 131	0	0	0	0	0
KÖRMEND	6 845 882	6 845 882	6 845 882	6 845 882	0	1 270 000	1 270 000	2 540 000	2 540 000	1 270 000
KÖSZEG	4 477 254	4 477 254	4 477 254	4 477 254	0	635 000	0	0	0	0
KÖSZEGSZERDAHELY	210 276	210 276	210 276	210 276	0	0	0	0	0	0
LÓCS	0	0	0	0	0	0	0	0	0	0
MAGYARLAK	269 074	269 074	269 074	269 074	0	0	0	0	0	0
MAGYARSZECSŐD	219 906	219 906	219 906	219 906	0	0	0	0	0	0
MEGGYESKOVÁCSI	48 734	48 734	48 734	48 734	0	0	0	0	0	0
MERSEVÁT	20 886	20 886	20 886	20 886	0	0	0	0	0	0
MIKOSSZÉPLAK	32 489	32 489	32 489	32 489	0	0	0	0	0	0
MOLNASZECSŐD	0	0	0	0	0	0	0	0	0	0
NAGYSIMONYI	228 171	228 171	228 171	228 171	0	0	0	0	0	0
NARDA	0	0	0	0	0	0	0	0	0	0
NÁDASD	558 017	558 017	558 017	558 017	0	0	0	0	0	0
NÁRAI	55 696	55 696	55 696	55 696	0	0	0	0	0	0
NEMESBŐD	0	0	0	0	0	0	0	0	0	0
NYÖGÉR	0	0	0	0	0	0	0	0	0	0
OLASZFA	99 640	99 640	99 640	99 640	0	0	0	0	0	0
OSTFFYASSZONYFA	299 442	299 442	299 442	299 442	0	0	0	0	0	0
OSZKÓ	96 798	96 798	96 798	96 798	0	0	0	0	0	0
ÓRISZENTPÉTER	563 031	563 031	563 031	563 031	0	0	0	0	0	0
PANKASZ	185 083	185 083	185 083	185 083	0	0	0	0	0	0

A HELYI ÖNKORMÁNYZATOK 2003. ÉVI TERVEZETT-TÉNYLEGES NORMATÍV MÓDON ELOSZTOTT, KÖTÖTT FELHASZNÁLÁSÚ TÁMOGATÁSOK ELSZÁMOLÁSA

VAS MEGYE

Megyekód: 18

Önkormányzat	Szakmai fejlesztési feladatok					Pedagógiai szakszolgálat				
	Állami hozzájárulás, Ft					Állami hozzájárulás, Ft				
	Tervezett	Módosított	Tényleges	Felhasznált	Eltérés	Tervezett	Módosított	Tényleges	Felhasznált	Eltérés
PÁCSONY	0	0	0	0	0	0	0	0	0	0
PÁPOC	0	0	0	0	0	0	0	0	0	0
PECŐL	256 217	256 217	256 217	256 217	0	0	0	0	0	0
PERENYE	0	0	0	0	0	0	0	0	0	0
PETŐMIHÁLYFA	0	0	0	0	0	0	0	0	0	0
PORNÓAPÁTI	0	0	0	0	0	0	0	0	0	0
PÜSPÖKMOLNÁRI	214 917	214 917	214 917	214 917	0	0	0	0	0	0
RÁBAGYARMAT	224 398	224 398	224 398	224 398	0	0	0	635 000	635 000	635 000
RÁBAHÁDVÉG	186 287	186 287	186 287	186 287	0	0	0	0	0	0
RÁBAPATY	474 882	474 882	474 882	474 882	0	0	0	0	0	0
RÉPCELAJ	1 171 073	1 171 073	1 171 073	1 171 073	0	0	0	0	0	0
RÖNÖK	0	0	0	0	0	0	0	0	0	0
RUM	337 938	337 938	337 938	337 938	0	0	0	0	0	0
SAJTOSKÁL	0	0	0	0	0	0	0	0	0	0
SÁRVÁR	6 756 976	6 756 976	6 756 976	6 756 976	0	0	0	0	0	0
SIMASÁG	293 758	293 758	293 758	293 758	0	0	0	0	0	0
SITKE	55 696	55 696	55 696	55 696	0	0	0	0	0	0
SORKIFALUD	368 218	368 218	368 218	368 218	0	0	0	0	0	0
SOROKPOLÁNY	69 620	69 620	69 620	69 620	0	0	0	0	0	0
SÓTONY	277 426	277 426	277 426	277 426	0	0	0	0	0	0
SŐPTE	90 506	90 506	90 506	90 506	0	0	0	0	0	0
SZAKONYFALU	0	0	0	0	0	0	0	0	0	0
SZARVASKEND	20 886	20 886	20 886	20 886	0	0	0	0	0	0
SZELESTE	382 365	382 365	382 365	382 365	0	0	0	0	0	0
SZENTGOTTHÁRD	4 943 027	4 943 027	4 943 027	4 943 027	0	635 000	635 000	0	0	-635 000

A HELYI ÖNKORMÁNYZATOK 2003. ÉVI TERVEZETT-TÉNYLEGES NORMATÍV MÓDON ELOSZTOTT, KÖTÖTT FELHASZNÁLÁSÚ TÁMOGATÁSOK ELSZÁMOLÁSA

VAS MEGYE

Megyekód: 18

Önkormányzat	Szakmai fejlesztési feladatok					Pedagógiai szakszolgálat				
	Állami hozzájárulás, Ft					Állami hozzájárulás, Ft				
	Tervezett	Módosított	Tényleges	Felhasznált	Eltérés	Tervezett	Módosított	Tényleges	Felhasznált	Eltérés
SZENTPÉTERFA	259 667	259 667	259 667	259 667	0	0	0	0	0	0
SZERGÉNY	0	0	0	0	0	0	0	0	0	0
SZOMBATHELY	45 897 469	45 897 469	45 897 469	45 897 469	0	2 540 000	2 540 000	2 540 000	2 540 000	0
TÁPLÁNSZENTKERESZT	392 926	392 926	392 926	392 926	0	0	0	0	0	0
TELEKES	76 582	76 582	76 582	76 582	0	0	0	0	0	0
TOKORCS	0	0	0	0	0	0	0	0	0	0
TORONY	595 173	595 173	595 173	595 173	0	0	0	0	0	0
URAIÚJFALU	60 338	60 338	60 338	60 338	0	0	0	0	0	0
VASALJA	18 565	18 565	18 565	18 565	0	0	0	0	0	0
VASEGERSZEG	0	0	0	0	0	0	0	0	0	0
VASHOSSZÚFALU	0	0	0	0	0	0	0	0	0	0
VASKERESZTES	0	0	0	0	0	0	0	0	0	0
VASSURÁNY	198 672	198 672	198 672	198 672	0	0	0	0	0	0
VASSZÉCSENY	453 649	453 649	453 649	453 649	0	0	0	0	0	0
VASVÁR	1 857 558	1 857 558	1 857 558	1 857 558	0	0	0	0	0	0
VÁT	311 045	311 045	311 045	311 045	0	0	0	0	0	0
VELEM	0	0	0	0	0	0	0	0	0	0
VÉP	957 831	957 831	957 831	957 831	0	0	0	0	0	0
VISZÁK	25 292	25 292	25 292	25 292	0	0	0	0	0	0
VÖNÖCK	170 216	170 216	170 216	170 216	0	0	0	0	0	0
MEGYE ÖNKORMÁNYZATAI ÖSSZESEN	108 128 186	108 128 186	108 112 678	108 028 314	-99 872	22 225 000	21 590 000	20 955 000	20 955 000	-635 000

A HELYI ÖNKORMÁNYZATOK 2003. ÉVI TERVEZETT-TÉNYLEGES NORMATÍV MÓDON ELOSZTOTT, KÖTÖTT FELHASZNÁLÁSÚ TÁMOGATÁSOK ELSZÁMOLÁSA

VAS MEGYE

Megyekód: 18

Önkormányzat	Pedagógiai szakmai szolgáltatás					Helyi önkormányzati hivatásos tüzoltóságok támogatása				
	Állami hozzájárulás, Ft					Állami hozzájárulás, Ft				
	Tervezett	Módosított	Tényleges	Felhasznált	Eltérés	Tervezett	Módosított	Tényleges	Felhasznált	Eltérés
MEGYEI ÖNKORMÁNYZAT	1 141 920	1 141 920	1 141 920	707 000	-434 920	0	0	0	0	0
ACSÁD	61 200	62 640	63 360	38 080	-24 560	0	0	0	0	0
ALSÓSZÖLNÖK	7 200	7 200	7 200	7 200	0	0	0	0	0	0
ALSÓÚJLAK	25 200	25 200	25 200	25 200	0	0	0	0	0	0
APÁTISTVÁNFALVA	39 600	39 600	39 600	39 600	0	0	0	0	0	0
BAJÁNSENYE	81 360	81 360	82 080	82 080	720	0	0	0	0	0
BALOGUNYOM	77 040	76 320	76 320	76 320	0	0	0	0	0	0
BEJCGYERTYÁNOS	20 160	20 160	20 160	20 160	0	0	0	0	0	0
BÉRBALTAVÁR	48 960	41 760	41 760	41 760	0	0	0	0	0	0
BOBA	123 840	123 840	124 560	124 560	720	0	0	0	0	0
BOZSOK	16 560	16 560	16 560	16 560	0	0	0	0	0	0
BOZZAI	0	0	0	0	0	0	0	0	0	0
BÖGÖT	12 240	12 240	12 240	12 240	0	0	0	0	0	0
BŐ	139 680	138 240	137 520	137 520	-720	0	0	0	0	0
BUCSU	9 360	9 360	9 360	9 360	0	0	0	0	0	0
BÜK	348 480	349 920	74 160	74 160	-275 760	0	0	0	0	0
CELLDÖMÖLK	1 635 840	1 635 840	1 609 200	1 563 416	-72 424	14 550 000	14 550 000	14 550 000	14 550 000	0
CSÁKÁNYDOROSZLÓ	209 520	209 520	210 240	210 240	720	0	0	0	0	0
CSEHIMINDSZENT	129 600	127 440	126 720	126 720	-720	0	0	0	0	0
CSEMPESZKOPÁCS	23 760	23 760	23 760	23 760	0	0	0	0	0	0
CSEPREG	415 440	405 360	379 440	379 440	-25 920	0	0	0	0	0
CSÉNYE	35 280	35 280	35 280	35 280	0	0	0	0	0	0
CSIPKEREK	15 840	15 840	15 840	15 840	0	0	0	0	0	0
CSÖNGE	12 240	12 240	12 240	12 240	0	0	0	0	0	0
CSÖRÖTNEK	25 200	25 200	25 200	25 200	0	0	0	0	0	0

A HELYI ÖNKORMÁNYZATOK 2003. ÉVI TERVEZETT-TÉNYLEGES NORMATÍV MÓDON ELOSZTOTT, KÖTÖTT FELHASZNÁLÁSÚ TÁMOGATÁSOK ELSZÁMOLÁSA

VAS MEGYE

Megyekód: 18

Önkormányzat	Pedagógiai szakmai szolgáltatás					Helyi önkormányzati hivatásos tüzoltóságok támogatása				
	Állami hozzájárulás, Ft					Állami hozzájárulás, Ft				
	Tervezett	Módosított	Tényleges	Felhasznált	Eltérés	Tervezett	Módosított	Tényleges	Felhasznált	Eltérés
EGERVÖLGY	85 680	84 240	84 240	84 240	0	0	0	0	0	0
EGYHÁZASHETYE	77 760	75 600	75 600	75 600	0	0	0	0	0	0
EGYHÁZASHOLLÓS	13 680	13 680	13 680	13 680	0	0	0	0	0	0
EGYHÁZASRÁDÓC	187 920	186 480	188 640	188 640	2 160	0	0	0	0	0
FELSŐCSATÁR	108 000	112 320	109 440	109 440	-2 880	0	0	0	0	0
FELSŐSZÖLNÖK	54 000	53 280	0	0	-53 280	0	0	0	0	0
GASZTONY	10 800	10 800	10 800	10 800	0	0	0	0	0	0
GENCSAPÁTI	258 480	257 040	257 040	257 040	0	0	0	0	0	0
GERSEKARÁT	130 320	129 600	129 600	129 600	0	0	0	0	0	0
GÉRCE	136 080	134 640	134 640	134 640	0	0	0	0	0	0
GYÖNGYÖSFALU	178 560	180 720	182 160	182 160	1 440	0	0	0	0	0
GYŐRVÁR	96 480	96 480	95 760	95 760	-720	0	0	0	0	0
HEGYFALU	97 920	97 920	97 920	97 920	0	0	0	0	0	0
HEGYHÁTSZENTJAKAB	23 760	23 040	23 040	23 040	0	0	0	0	0	0
HORVÁTSZIDÁNY	88 560	89 280	89 280	89 280	0	0	0	0	0	0
HOSSZÚPERESZTEG	99 360	99 360	95 040	95 040	-4 320	0	0	0	0	0
IKERVÁR	172 800	171 360	171 360	171 360	0	0	0	0	0	0
IKLANBERÉNY	0	0	0	0	0	0	0	0	0	0
IVÁNC	23 040	21 600	21 600	21 600	0	0	0	0	0	0
JÁK	248 400	246 960	248 400	214 340	-32 620	0	0	0	0	0
JÁKFA	8 640	8 640	7 920	7 920	-720	0	0	0	0	0
JÁNOSHÁZA	246 960	239 040	239 040	235 340	-3 700	0	0	0	0	0
KÁLD	111 600	110 160	110 160	110 160	0	0	0	0	0	0
KÁM	23 040	23 040	23 040	23 040	0	0	0	0	0	0
KEMENESMAGASI	108 720	106 560	106 560	106 560	0	0	0	0	0	0

A HELYI ÖNKORMÁNYZATOK 2003. ÉVI TERVEZETT-TÉNYLEGES NORMATÍV MÓDON ELOSZTOTT, KÖTÖTT FELHASZNÁLÁSÚ TÁMOGATÁSOK ELSZÁMOLÁSA

VAS MEGYE

Megyekód: 18

Önkormányzat	Pedagógiai szakmai szolgáltatás					Helyi önkormányzati hivatásos tűzoltóságok támogatása				
	Állami hozzájárulás, Ft					Állami hozzájárulás, Ft				
	Tervezett	Módosított	Tényleges	Felhasznált	Eltérés	Tervezett	Módosított	Tényleges	Felhasznált	Eltérés
KEMENESMIHÁLYFA	90 720	90 720	91 440	91 440	720	0	0	0	0	0
KENYERI	75 600	74 160	74 880	74 880	720	0	0	0	0	0
KISRÁKOS	4 320	4 320	4 320	4 320	0	0	0	0	0	0
KONDORFA	10 800	8 640	9 360	0	-8 640	0	0	0	0	0
KÖRMEND	1 671 120	1 658 880	1 639 440	1 639 440	-19 440	262 126 284	262 126 284	262 126 284	262 126 284	0
KÖSZEG	1 119 600	1 125 360	1 126 800	1 126 800	1 440	14 550 000	14 550 000	14 550 000	14 550 000	0
KÖSZEGSZERDAHELY	64 080	63 360	63 360	63 360	0	0	0	0	0	0
LÓCS	0	0	0	0	0	0	0	0	0	0
MAGYARLAK	102 240	102 240	96 480	93 600	-8 640	0	0	0	0	0
MAGYARSZECSŐD	66 960	66 960	66 960	66 960	0	0	0	0	0	0
MEGGYESKOVÁCSI	24 480	24 480	24 480	24 480	0	0	0	0	0	0
MERSEVÁT	22 320	20 160	15 840	15 840	-4 320	0	0	0	0	0
MIKOSSZÉPLAK	10 080	10 080	10 080	10 080	0	0	0	0	0	0
MOLNASZECSŐD	20 880	20 880	20 160	20 160	-720	0	0	0	0	0
NAGYSIMONYI	91 440	91 440	91 440	91 440	0	0	0	0	0	0
NARDA	8 640	8 640	9 360	8 640	0	0	0	0	0	0
NÁDASD	234 720	234 720	226 080	226 080	-8 640	0	0	0	0	0
NÁRAI	38 160	33 120	33 120	33 120	0	0	0	0	0	0
NEMESBŐD	23 040	23 040	23 040	23 040	0	0	0	0	0	0
NYÖGÉR	16 560	16 560	17 280	17 280	720	0	0	0	0	0
OLASZFA	39 600	39 600	39 600	39 600	0	0	0	0	0	0
OSTFFYASSZONYFA	108 720	108 000	107 280	107 280	-720	0	0	0	0	0
OSZKÓ	41 040	41 040	42 480	42 480	1 440	0	0	0	0	0
ÓRISZENTPÉTER	187 200	187 200	185 040	185 040	-2 160	0	0	0	0	0
PANKASZ	64 800	64 080	63 360	63 360	-720	0	0	0	0	0

A HELYI ÖNKORMÁNYZATOK 2003. ÉVI TERVEZETT-TÉNYLEGES NORMATÍV MÓDON ELOSZTOTT, KÖTÖTT FELHASZNÁLÁSÚ TÁMOGATÁSOK ELSZÁMOLÁSA

VAS MEGYE

Megyekód: 18

Önkormányzat	Pedagógiai szakmai szolgáltatás					Helyi önkormányzati hivatásos tűzoltóságok támogatása				
	Állami hozzájárulás, Ft					Állami hozzájárulás, Ft				
	Tervezett	Módosított	Tényleges	Felhasznált	Eltérés	Tervezett	Módosított	Tényleges	Felhasznált	Eltérés
PÁCSONY	10 080	10 080	10 080	10 080	0	0	0	0	0	0
PÁPOC	0	0	0	0	0	0	0	0	0	0
PECŐL	90 720	90 720	90 720	90 720	0	0	0	0	0	0
PERENYE	14 400	14 400	15 120	14 400	0	0	0	0	0	0
PETŐMIHÁLYFA	13 680	13 680	14 400	14 400	720	0	0	0	0	0
PORNÓPÁTI	8 640	7 920	7 920	7 920	0	0	0	0	0	0
PÜSPÖKMOLNÁRI	79 200	78 480	79 200	79 200	720	0	0	0	0	0
RÁBAGYARMAT	87 840	87 840	88 560	14 946	-72 894	0	0	0	0	0
RÁBAHÉDVÉG	87 840	87 840	87 840	87 840	0	0	0	0	0	0
RÁBAPATY	182 160	182 880	182 880	182 880	0	0	0	0	0	0
RÉPCELAK	348 480	355 680	355 680	355 680	0	0	0	0	0	0
RÖNÖK	15 840	15 840	15 120	15 120	-720	0	0	0	0	0
RUM	128 160	128 160	132 480	132 480	4 320	0	0	0	0	0
SAJTOSKÁL	0	0	0	0	0	0	0	0	0	0
SÁRVÁR	2 106 720	2 095 920	2 101 680	2 007 741	-88 179	191 332 976	191 332 976	191 332 976	191 332 976	0
SIMASÁG	107 280	92 160	92 160	92 160	0	0	0	0	0	0
SITKE	28 800	28 800	28 080	28 080	-720	0	0	0	0	0
SORKIFALUD	144 000	139 680	142 560	142 560	2 880	0	0	0	0	0
SOROKPOLÁNY	45 360	45 360	45 360	45 360	0	0	0	0	0	0
SÓTONY	84 240	84 240	84 240	84 240	0	0	0	0	0	0
SÖPTE	47 520	46 800	47 520	47 520	720	0	0	0	0	0
SZAKONYFALU	10 800	10 800	0	0	-10 800	0	0	0	0	0
SZARVASKEND	15 120	12 240	5 760	5 760	-6 480	0	0	0	0	0
SZELESTE	138 960	138 960	138 960	138 960	0	0	0	0	0	0
SZENTGOTTHÁRD	1 368 000	1 368 000	1 360 800	1 360 800	-7 200	0	0	0	0	0

A HELYI ÖNKORMÁNYZATOK 2003. ÉVI TERVEZETT-TÉNYLEGES NORMATÍV MÓDON ELOSZTOTT, KÖTÖTT FELHASZNÁLÁSÚ TÁMOGATÁSOK ELSZÁMOLÁSA

VAS MEGYE

Megyekód: 18

Önkormányzat	Pedagógiai szakmai szolgáltatás					Helyi önkormányzati hivatásos tűzoltóságok támogatása				
	Állami hozzájárulás, Ft					Állami hozzájárulás, Ft				
	Tervezett	Módosított	Tényleges	Felhasznált	Eltérés	Tervezett	Módosított	Tényleges	Felhasznált	Eltérés
SZENTPÉTERFA	106 560	105 120	105 120	105 120	0	0	0	0	0	0
SZERGÉNY	8 640	8 640	8 640	8 640	0	0	0	0	0	0
SZOMBATHELY	12 268 800	12 259 440	12 250 800	10 667 747	-1 591 693	294 869 996	294 869 996	294 869 996	294 869 996	0
TÁPLÁNSZENTKERESZT	160 560	157 680	158 400	158 400	720	0	0	0	0	0
TELEKES	43 920	42 480	42 480	42 480	0	0	0	0	0	0
TOKORCS	0	0	0	0	0	0	0	0	0	0
TORONY	190 080	187 200	188 640	188 640	1 440	0	0	0	0	0
URAIÚJFALU	38 160	38 160	38 160	38 160	0	0	0	0	0	0
VASALJA	5 760	5 760	5 760	5 760	0	0	0	0	0	0
VASEGERSZEG	32 400	32 400	32 400	32 400	0	0	0	0	0	0
VASHOSSÚFALU	9 360	8 640	8 640	8 640	0	0	0	0	0	0
VASKERESZTES	8 640	8 640	8 640	8 640	0	0	0	0	0	0
VASSURÁNY	84 240	82 080	81 360	81 360	-720	0	0	0	0	0
VASSZÉCSENY	191 520	191 520	188 640	188 640	-2 880	0	0	0	0	0
VASVÁR	578 880	578 880	581 760	581 760	2 880	0	0	0	0	0
VÁT	93 600	93 600	93 600	93 600	0	0	0	0	0	0
VELEM	15 840	15 840	15 840	15 840	0	0	0	0	0	0
VÉP	351 360	349 920	349 200	268 220	-81 700	0	0	0	0	0
VISZÁK	5 040	5 040	5 040	5 040	0	0	0	0	0	0
VÖNÖCK	65 520	64 800	64 800	64 800	0	0	0	0	0	0
MEGYE ÖNKORMÁNYZATAI ÖSSZESEN	30 805 920	30 698 640	30 261 600	27 872 590	-2 826 050	777 429 256	777 429 256	777 429 256	777 429 256	0

A HELYI ÖNKORMÁNYZATOK 2003. ÉVI TERVEZETT-TÉNYLEGES NORMATÍV MÓDON ELOSZTOTT, KÖTÖTT FELHASZNÁLÁSÚ TÁMOGATÁSOK ELSZÁMOLÁSA

VAS MEGYE

Megyekód: 18

Önkormányzat	Egyes szociális feladatok kiegészítő támogatása					Lakossági települési folyékony hulladék ártalmatlanításának támogatása				
	Állami hozzájárulás, Ft					Állami hozzájárulás, Ft				
	Tervezett	Módosított	Tényleges	Felhasznált	Eltérés	Tervezett	Módosított	Tényleges	Felhasznált	Eltérés
MEGYEI ÖNKORMÁNYZAT	11 038 500	10 815 500	9 767 400	8 999 532	-1 815 968	0	0	0	0	0
ACSÁD	0	0	0	0	0	5 250	5 250	0	0	-5 250
ALSÓSZÖLNÖK	0	0	0	0	0	0	0	0	0	0
ALSÓÚJLAK	0	0	0	0	0	0	0	0	0	0
APÁTISTVÁNFALVA	0	0	0	0	0	0	0	0	0	0
BAJÁNSENYE	0	0	0	0	0	0	0	0	0	0
BALOGUNYOM	0	0	0	0	0	0	0	0	0	0
BEJCGYERTYÁNOS	0	0	0	0	0	10 500	10 500	0	0	-10 500
BÉRBALTAVÁR	0	0	0	0	0	0	0	0	0	0
BOBA	0	0	0	0	0	0	0	0	0	0
BOZSOK	0	0	0	0	0	0	0	0	0	0
BOZZAI	0	0	0	0	0	52 500	52 500	0	0	-52 500
BÖGÖT	22 300	22 300	0	0	-22 300	0	0	0	0	0
BŐ	0	0	0	0	0	0	0	0	0	0
BUCSU	0	0	0	0	0	0	0	0	0	0
BÜK	223 000	223 000	223 000	125 249	-97 751	0	0	0	0	0
CELLDÖMÖLK	1 048 100	1 048 100	1 048 100	1 048 100	0	0	0	0	0	0
CSÁKÁNYDOROSZLÓ	0	0	0	0	0	0	0	0	0	0
CSEHIMINDSZENT	0	0	0	0	0	0	0	0	0	0
CSEMPESZKOPÁCS	0	0	0	0	0	0	0	0	0	0
CSEPREG	245 300	245 300	66 900	60 000	-185 300	0	0	0	0	0
CSÉNYE	0	0	0	0	0	0	0	0	0	0
CSIPKEREK	0	0	0	0	0	0	0	0	0	0
CSÖNGE	0	0	0	0	0	0	0	0	0	0
CSÖRÖTNEK	0	0	0	0	0	0	0	0	0	0

A HELYI ÖNKORMÁNYZATOK 2003. ÉVI TERVEZETT-TÉNYLEGES NORMATÍV MÓDON ELOSZTOTT, KÖTÖTT FELHASZNÁLÁSÚ TÁMOGATÁSOK ELSZÁMOLÁSA

VAS MEGYE

Megyekód: 18

Önkormányzat	Egyes szociális feladatok kiegészítő támogatása					Lakossági települési folyékony hulladék ártalmatlanításának támogatása				
	Állami hozzájárulás, Ft					Állami hozzájárulás, Ft				
	Tervezett	Módosított	Tényleges	Felhasznált	Eltérés	Tervezett	Módosított	Tényleges	Felhasznált	Eltérés
EGERVÖLGY	0	0	0	0	0	0	0	0	0	0
EGYHÁZASHETYE	0	0	0	0	0	0	0	0	0	0
EGYHÁZASHOLLÓS	0	0	0	0	0	0	0	0	0	0
EGYHÁZASRÁDÓC	0	0	0	0	0	0	0	0	0	0
FELSŐCSATÁR	0	0	0	0	0	0	0	0	0	0
FELSŐSZÖLNÖK	0	0	0	0	0	0	0	0	0	0
GASZTONY	0	0	0	0	0	0	0	0	0	0
GENCSAPÁTI	44 600	44 600	44 600	44 600	0	0	0	0	0	0
GERSEKARÁT	0	0	0	0	0	0	0	0	0	0
GÉRCE	0	0	0	0	0	0	0	0	0	0
GYÖNGYÖSFALU	0	0	0	0	0	0	0	0	0	0
GYŐRVÁR	0	0	0	0	0	0	0	0	0	0
HEGYFALU	0	0	0	0	0	0	168 000	0	0	-168 000
HEGYHÁTSZENTJAKAB	0	0	0	0	0	0	0	0	0	0
HORVÁTZSIDÁNY	0	0	0	0	0	0	0	0	0	0
HOSSZÚPERESZTEG	0	0	0	0	0	0	0	0	0	0
IKERVÁR	22 300	22 300	22 300	22 300	0	0	0	0	0	0
IKLANBERÉNY	0	0	0	0	0	0	15 750	15 750	15 750	0
IVÁNC	0	0	0	0	0	0	0	0	0	0
JÁK	0	0	0	0	0	0	0	0	0	0
JÁKFA	0	0	0	0	0	0	0	0	0	0
JÁNOSHÁZA	156 100	156 100	156 100	156 100	0	0	0	0	0	0
KÁLD	0	0	0	0	0	0	0	0	0	0
KÁM	0	0	0	0	0	0	0	0	0	0
KEMENESMAGASI	0	0	0	0	0	0	0	0	0	0

A HELYI ÖNKORMÁNYZATOK 2003. ÉVI TERVEZETT-TÉNYLEGES NORMATÍV MÓDON ELOSZTOTT, KÖTÖTT FELHASZNÁLÁSÚ TÁMOGATÁSOK ELSZÁMOLÁSA

VAS MEGYE

Megyekód: 18

Önkormányzat	Pedagógiai szakmai szolgáltatás					Helyi önkormányzati hivatásos tüzoltóságok támogatása				
	Állami hozzájárulás, Ft					Állami hozzájárulás, Ft				
	Tervezett	Módosított	Tényleges	Felhasznált	Eltérés	Tervezett	Módosított	Tényleges	Felhasznált	Eltérés
KEMENESMIHÁLYFA	0	0	0	0	0	0	0	0	0	0
KENYERI	0	0	0	0	0	0	0	0	0	0
KISRÁKOS	0	0	0	0	0	0	0	0	0	0
KONDORFA	0	0	0	0	0	0	0	0	0	0
KÖRMEND	646 700	646 700	1 025 800	1 025 800	379 100	0	0	0	0	0
KÖSZEG	579 800	579 800	579 800	579 800	0	0	0	0	0	0
KÖSZEGSZERDAHELY	0	0	0	0	0	0	0	0	0	0
LÓCS	0	0	0	0	0	0	10 500	10 500	10 500	0
MAGYARLAK	0	0	0	0	0	0	0	0	0	0
MAGYARSZECSŐD	0	0	0	0	0	0	0	0	0	0
MEGGYESKOVÁCSI	0	0	0	0	0	0	0	0	0	0
MERSEVÁT	66 900	66 900	44 600	44 600	-22 300	0	0	0	0	0
MIKOSSZÉPLAK	0	0	0	0	0	0	0	0	0	0
MOLNASZECSŐD	0	0	0	0	0	0	0	0	0	0
NAGYSIMONYI	0	0	0	0	0	0	0	0	0	0
NARDA	0	0	0	0	0	0	0	0	0	0
NÁDASD	22 300	22 300	22 300	22 300	0	0	0	0	0	0
NÁRAI	0	0	0	0	0	0	0	0	0	0
NEMESBŐD	0	0	0	0	0	0	0	0	0	0
NYÖGÉR	0	0	0	0	0	10 500	10 500	0	0	-10 500
OLASZFA	0	0	0	0	0	0	0	0	0	0
OSTFFYASSZONYFA	0	0	0	0	0	0	0	0	0	0
OSZKÓ	0	0	0	0	0	0	0	0	0	0
ÓRISZENTPÉTER	0	0	0	0	0	0	315 000	534 450	534 450	219 450
PANKASZ	0	0	0	0	0	0	0	0	0	0

A HELYI ÖNKORMÁNYZATOK 2003. ÉVI TERVEZETT-TÉNYLEGES NORMATÁV MÓDON ELOSZTOTT, KÖTÖTT FELHASZNÁLÁSÚ TÁMOGATÁSOK ELSZÁMOLÁSA

VAS MEGYE

Megyekód: 18

Önkormányzat	Egyes szociális feladatok kiegészítő támogatása					Lakossági települési folyékony hulladék ártalmatlanításának támogatása				
	Állami hozzájárulás, Ft					Állami hozzájárulás, Ft				
	Tervezett	Módosított	Tényleges	Felhasznált	Eltérés	Tervezett	Módosított	Tényleges	Felhasznált	Eltérés
PÁCSONY	0	0	0	0	0	0	0	0	0	0
PÁPOC	22 300	0	0	0	0	0	0	0	0	0
PECŐL	0	0	0	0	0	0	0	0	0	0
PERENYE	0	0	0	0	0	0	0	0	0	0
PETŐMIHÁLYFA	0	0	0	0	0	0	0	0	0	0
PORNÓAPÁTI	0	0	0	0	0	0	0	0	0	0
PÜSPÖKMOLNÁRI	0	0	0	0	0	0	0	0	0	0
RÁBAGYARMAT	0	0	0	0	0	0	0	0	0	0
RÁBAHÉDVÉG	0	0	0	0	0	105 000	105 000	147 000	147 000	42 000
RÁBAPATY	0	0	0	0	0	0	0	0	0	0
RÉPCELAJ	66 900	66 900	66 900	66 900	0	0	0	0	0	0
RÖNÖK	0	0	0	0	0	0	0	0	0	0
RUM	0	0	0	0	0	0	0	0	0	0
SAJTOSKÁL	0	0	0	0	0	0	63 000	63 000	63 000	0
SÁRVÁR	602 100	602 100	602 100	338 190	-263 910	63 000	63 000	63 000	63 000	0
SIMASÁG	0	0	0	0	0	0	0	0	0	0
SITKE	0	0	0	0	0	0	0	0	0	0
SORKIFALUD	0	0	0	0	0	0	0	0	0	0
SOROKPOLÁNY	0	0	0	0	0	0	0	0	0	0
SÓTONY	0	0	0	0	0	0	0	0	0	0
SÖPTE	0	0	0	0	0	0	0	0	0	0
SZAKONYFALU	0	0	0	0	0	0	0	0	0	0
SZARVASKEND	0	0	0	0	0	0	0	0	0	0
SZELESTE	0	0	0	0	0	0	0	0	0	0
SZENTGOTTHÁRD	334 500	334 500	334 500	334 500	0	0	0	0	0	0

A HELYI ÖNKORMÁNYZATOK 2003. ÉVI TERVEZETT-TÉNYLEGES NORMATÍV MÓDON ELOSZTOTT, KÖTÖTT FELHASZNÁLÁSÚ TÁMOGATÁSOK ELSZÁMOLÁSA

VAS MEGYE

Megyekód: 18

Önkormányzat	Egyes szociális feladatok kiegészítő támogatása					Lakossági települési folyékony hulladék ártalmatlanításának támogatása				
	Állami hozzájárulás, Ft					Állami hozzájárulás, Ft				
	Tervezett	Módosított	Tényleges	Felhasznált	Eltérés	Tervezett	Módosított	Tényleges	Felhasznált	Eltérés
SZENTPÉTERFA	0	0	0	0	0	0	0	0	0	0
SZERGÉNY	0	0	0	0	0	0	0	0	0	0
SZOMBATHELY	3 924 800	4 950 600	4 950 600	4 950 600	0	52 500	52 500	2 730	2 730	-49 770
TÁPLÁNSZENTKERESZT	0	0	0	0	0	0	0	0	0	0
TELEKES	0	0	0	0	0	0	0	0	0	0
TOKORCS	0	0	0	0	0	52 500	52 500	0	0	-52 500
TORONY	0	0	0	0	0	0	0	0	0	0
URAIÚJFALU	0	0	0	0	0	0	0	0	0	0
VASALJA	0	0	0	0	0	0	0	0	0	0
VASEGERSZEG	0	0	0	0	0	0	0	0	0	0
VASHOSSZÚFALU	0	0	0	0	0	0	0	0	0	0
VASKERESZTES	0	0	0	0	0	0	0	0	0	0
VASSURÁNY	0	0	0	0	0	0	0	0	0	0
VASSZÉCSENY	0	0	0	0	0	0	0	0	0	0
VASVÁR	89 200	89 200	89 200	89 200	0	0	157 500	194 460	194 460	36 960
VÁT	0	0	0	0	0	0	0	0	0	0
VELEM	0	0	0	0	0	0	0	0	0	0
VÉP	22 300	22 300	0	0	-22 300	0	0	0	0	0
VISZÁK	0	0	0	0	0	0	0	0	0	0
VÖNÖCK	0	0	0	0	0	0	0	0	0	0
MEGYE ÖNKORMÁNYZATAI ÖSSZESEN	19 178 000	19 958 500	19 044 200	17 907 771	-2 050 729	351 750	1 081 500	1 030 890	1 030 890	-50 610

A HELYI ÖNKORMÁNYZATOK 2003. ÉVI TERVEZETT-TÉNYLEGES NORMATÍV MÓDON ELOSZTOTT, KÖTÖTT FELHASZNÁLÁSÚ TÁMOGATÁSOK ELSZÁMOLÁSA

VAS MEGYE

Megyekód: 18

Önkormányzat	Kötött felhasználású támogatások összesen				
	Normatív állami hozzájárulás összesen, Ft				
	Tervezett	Módosított	Tényleges	Felhasznált	Eltérés
MEGYEI ÖNKORMÁNYZAT	109 563 584	108 833 084	105 650 915	103 334 652	-5 498 432
ACSÁD	860 971	897 511	944 581	814 090	-83 421
ALSÓSZÖLNÖK	64 200	64 200	96 200	96 200	32 000
ALSÓÚJLAK	393 634	393 634	393 634	393 634	0
APÁTISTVÁNFALVA	611 819	611 819	611 819	611 819	0
BAJÁNSENYE	1 376 319	1 376 319	1 405 839	1 405 839	29 520
BALOGUNYOM	1 202 770	1 199 650	1 153 250	1 153 250	-46 400
BEJCGYERTYÁNOS	224 325	224 325	205 925	205 925	-18 400
BÉRBALTAVÁR	752 428	855 628	855 628	855 628	0
BOBA	1 623 215	1 623 215	1 909 851	1 909 851	286 636
BOZSOK	137 560	137 560	137 560	137 560	0
BOZZAI	52 500	52 500	0	0	-52 500
BÖGÖT	218 591	218 591	196 291	196 291	-22 300
BŐ	1 902 032	1 874 992	1 942 572	1 935 572	60 580
BUCSU	98 360	98 360	98 360	98 360	0
BÜK	4 951 499	4 951 539	5 008 679	4 910 928	-40 611
CELLDÖMÖLK	39 630 359	40 206 359	40 204 319	40 041 347	-165 012
CSÁKÁNYDOROSZLÓ	2 612 400	2 612 400	2 815 120	2 815 120	202 720
CSEHIMINDSZENT	2 060 763	2 055 003	2 266 283	2 266 283	211 280
CSEMPESZKOPÁCS	319 229	319 229	319 229	319 229	0
CSEPREG	6 614 954	6 109 274	6 263 854	6 256 954	147 680
CSÉNYE	382 756	382 756	377 556	377 556	-5 200
CSIPKEREK	315 109	315 109	315 109	315 109	0
CSÖNGE	122 240	122 240	90 240	90 240	-32 000
CSÖRÖTNEK	203 200	203 200	267 200	267 200	64 000

A HELYI ÖNKORMÁNYZATOK 2003. ÉVI TERVEZETT-TÉNYLEGES NORMATÍV MÓDON ELOSZTOTT, KÖTÖTT FELHASZNÁLÁSÚ TÁMOGATÁSOK ELSZÁMOLÁSA

VAS MEGYE

Megyekód: 18

Önkormányzat	Kötött felhasználású támogatások összesen				
	Normatív állami hozzájárulás összesen, Ft				
	Tervezett	Módosított	Tényleges	Felhasznált	Eltérés
EGERVÖLGY	1 449 353	1 492 013	1 468 813	1 468 813	-23 200
EGYHÁZASHETYE	1 194 801	1 135 441	1 134 241	1 134 241	-1 200
EGYHÁZASHOLLÓS	166 680	166 680	166 680	166 680	0
EGYHÁZASRÁDÓC	2 710 608	2 641 968	2 559 328	2 559 328	-82 640
FELSŐCSATÁR	1 760 406	1 831 526	1 877 446	1 877 446	45 920
FELSŐSZÖLNÖK	917 892	915 972	862 692	862 692	-53 280
GASZTONY	163 800	163 800	163 800	145 700	-18 100
GENCSAPÁTI	3 656 889	3 549 049	3 723 449	3 723 449	174 400
GERSEKARÁT	2 056 653	1 977 433	1 945 433	1 945 433	-32 000
GÉRCE	2 168 288	2 071 648	2 125 248	2 122 696	51 048
GYÖNGYÖSFALU	2 585 611	2 555 771	2 582 411	2 582 411	26 640
GYÖRVÁR	1 483 763	1 483 763	1 453 443	1 453 443	-30 320
HEGYFALU	1 619 454	1 773 454	1 677 854	1 677 854	-95 600
HEGYHÁTSZENTJAKAB	265 608	256 488	288 488	288 488	32 000
HORVÁTZSIDÁNY	1 241 314	1 246 734	1 232 734	1 232 734	-14 000
HOSSZÚPERESZTEG	1 423 869	1 423 869	1 406 349	1 406 349	-17 520
IKERVÁR	2 350 808	2 349 368	2 301 368	2 260 635	-88 733
IKLANBERÉNY	0	15 750	15 750	15 750	0
IVÁNC	314 809	312 169	271 969	271 969	-40 200
JÁK	3 498 389	3 494 549	3 569 989	3 535 929	41 380
JÁKFA	72 176	72 176	71 456	71 456	-720
JÁNOSHÁZA	3 858 231	4 105 011	4 045 811	4 042 111	-62 900
KÁLD	1 507 182	1 497 342	1 497 342	1 497 342	0
KÁM	112 040	112 040	112 040	112 040	0
KEMENESMAGASI	1 577 506	1 554 946	1 614 946	1 614 946	60 000

A HELYI ÖNKORMÁNYZATOK 2003. ÉVI TERVEZETT-TÉNYLEGES NORMATÍV MÓDON ELOSZTOTT, KÖTÖTT FELHASZNÁLÁSÚ TÁMOGATÁSOK ELSZÁMOLÁSA

VAS MEGYE

Megyekód: 18

Önkormányzat	Kötött felhasználású támogatások összesen				
	Normatív állami hozzájárulás összesen, Ft				
	Tervezett	Módosított	Tényleges	Felhasznált	Eltérés
KEMENESMIHÁLYFA	1 356 709	1 356 709	1 359 829	1 359 829	3 120
KENYERI	1 172 482	1 154 242	1 129 762	1 129 762	-24 480
KISRÁKOS	79 975	79 975	85 575	85 575	5 600
KONDORFA	248 631	223 271	198 791	80 966	-142 305
KÖRMEND	291 494 186	291 263 146	294 189 406	294 189 406	2 926 260
KÖSZEG	32 988 254	32 325 414	32 977 654	32 977 654	652 240
KÖSZEGSZERDAHELY	1 212 956	1 192 636	1 192 636	1 192 636	0
LÓCS	0	10 500	10 500	10 500	0
MAGYARLAK	1 540 814	1 540 814	1 470 854	1 445 574	-95 240
MAGYARSZECSŐD	1 217 566	1 217 566	1 231 966	1 224 966	7 400
MEGGYESKOVÁCSI	393 714	393 714	524 114	524 114	130 400
MERSEVÁT	410 106	342 646	198 326	198 326	-144 320
MIKOSSZÉPLAK	172 669	172 669	155 769	155 769	-16 900
MOLNASZECSŐD	141 880	141 880	173 160	173 160	31 280
NAGYSIMONYI	1 423 611	1 409 111	1 440 711	1 440 711	31 600
NARDA	129 640	129 640	98 360	83 413	-46 227
NÁDASD	3 111 637	3 111 637	3 468 597	3 468 597	356 960
NÁRAI	404 356	237 216	211 216	211 216	-26 000
NEMESBŐD	236 540	236 540	300 540	300 540	64 000
NYÖGÉR	116 060	116 060	138 280	138 280	22 220
OLASZFA	640 540	640 540	640 540	640 540	0
OSTFFYASSZONYFA	1 586 962	1 553 042	1 582 722	1 582 722	29 680
OSZKÓ	699 538	699 538	689 778	689 778	-9 760
ÓRISZENTPÉTER	3 043 031	3 370 831	3 568 521	3 568 521	197 690
PANKASZ	943 683	904 963	915 443	915 443	10 480

A HELYI ÖNKORMÁNYZATOK 2003. ÉVI TERVEZETT-TÉNYLEGES NORMATÍV MÓDON ELOSZTOTT, KÖTÖTT FELHASZNÁLÁSÚ TÁMOGATÁSOK ELSZÁMOLÁSA

VAS MEGYE

Megyekód: 18

Önkormányzat	Kötött felhasználású támogatások összesen				
	Normatív állami hozzájárulás összesen, Ft				
	Tervezett	Módosított	Tényleges	Felhasznált	Eltérés
PÁCSONY	38 580	38 580	38 580	38 580	0
PÁPOC	22 300	0	0	0	0
PECŐL	1 338 637	1 338 637	1 404 637	1 404 637	66 000
PERENYE	71 400	71 400	72 120	62 400	-9 000
PETŐMIHÁLYFA	230 680	230 680	167 400	167 400	-63 280
PORNÓPÁTI	65 640	64 920	64 920	64 920	0
PÜSPÖKMOLNÁRI	1 107 217	1 104 097	1 094 017	1 094 017	-10 080
RÁBAGYARMAT	1 353 738	1 353 738	2 077 858	1 983 217	629 479
RÁBAHÉDVÉG	1 310 127	1 296 127	1 332 127	1 332 127	36 000
RÁBAPATY	2 130 242	2 130 962	2 460 462	2 314 826	183 864
RÉPCELAK	5 267 053	5 411 853	5 556 553	5 549 553	137 700
RÖNÖK	72 840	72 840	72 120	72 120	-720
RUM	1 961 598	1 961 598	1 881 118	1 881 118	-80 480
SAJTOSKÁL	0	63 000	63 000	63 000	0
SÁRVÁR	221 353 472	221 283 472	221 300 232	220 876 676	-406 796
SIMASÁG	1 525 138	1 237 218	1 237 218	1 237 218	0
SITKE	411 496	411 496	436 676	407 876	-3 620
SORKIFALUD	1 780 318	1 768 798	1 728 478	1 728 478	-40 320
SOROKPOLÁNY	589 580	589 580	553 580	553 580	-36 000
SÓTONY	1 420 866	1 406 866	1 409 266	1 409 266	2 400
SÖPTE	622 726	608 806	540 326	540 326	-68 480
SZAKONYFALU	99 800	99 800	121 000	121 000	21 200
SZARVASKEND	224 006	138 626	103 146	103 146	-35 480
SZELESTE	2 209 125	2 225 925	2 225 925	2 225 925	0
SZENTGOTTHÁRD	21 581 827	21 567 827	21 438 027	21 438 027	-129 800

A HELYI ÖNKORMÁNYZATOK 2003. ÉVI TERVEZETT-TÉNYLEGES NORMATÍV MÓDON ELOSZTOTT, KÖTÖTT FELHASZNÁLÁSÚ TÁMOGATÁSOK ELSZÁMOLÁSA

VAS MEGYE

Megyekód: 18

Önkormányzat	Kötött felhasználású támogatások összesen				
	Normatív állami hozzájárulás összesen, Ft				
	Tervezett	Módosított	Tényleges	Felhasznált	Eltérés
SZENTPÉTERFA	1 592 727	1 588 887	1 604 087	1 604 087	15 200
SZERGÉNY	69 140	69 140	101 140	101 140	32 000
SZOMBATHELY	485 789 465	486 195 405	485 287 895	483 704 842	-2 490 563
TÁPLÁNSZENTKERESZT	2 104 886	2 098 406	2 099 126	2 099 126	720
TELEKES	828 702	800 862	672 862	672 862	-128 000
TOKORCS	52 500	52 500	0	0	-52 500
TORONY	3 039 253	2 951 173	2 866 713	2 866 713	-84 460
URAIÚJFALU	587 798	587 798	547 298	547 298	-40 500
VASALJA	101 625	87 125	87 125	87 125	0
VASEGERSZEG	178 400	178 400	242 400	242 400	64 000
VASHOSSZÚFALU	37 860	37 140	37 140	37 140	0
VASKERESZTES	65 640	65 640	65 640	61 640	-4 000
VASSURÁNY	1 142 512	1 121 152	1 022 832	1 012 646	-108 506
VASSZÉCSENY	2 395 469	2 395 469	2 470 189	2 470 189	74 720
VASVÁR	8 682 838	8 840 338	9 237 478	9 237 478	397 140
VÁT	1 628 745	1 628 745	1 628 745	1 628 745	0
VELEM	232 840	232 840	232 840	232 840	0
VÉP	5 137 991	5 135 351	5 044 331	4 963 351	-172 000
VISZÁK	118 132	118 132	118 132	118 132	0
VÖNÖCK	1 018 536	1 009 816	1 073 816	999 949	-9 867
MEGYE ÖNKORMÁNYZATAI ÖSSZESEN	1 340 809 952	1 339 432 922	1 341 470 719	1 336 023 706	-3 409 216

A HELYI ÖNKORMÁNYZATOK 2003. ÉVI TERVEZETT-TÉNYLEGES NORMATÍV MÓDON ELOSZTOTT, KÖTÖTT FELHASZNÁLÁSÚ TÁMOGATÁSOK ELSZÁMOLÁSA

VESZPRÉM MEGYE

Megyekód: 19

Önkormányzat	Pedagógus szakvizsga, továbbképzés					Pedagógusok szakkönyvvásárlása				
	Állami hozzájárulás, Ft					Állami hozzájárulás, Ft				
	Tervezett	Módosított	Tényleges	Felhasznált	Eltérés	Tervezett	Módosított	Tényleges	Felhasznált	Eltérés
MEGYEI ÖNKORMÁNYZAT	11 063 500	11 078 000	11 005 500	10 815 238	-262 762	9 380 000	9 128 000	8 932 000	8 926 435	-201 565
ADÁSZTEVEL	203 000	203 000	203 000	203 000	0	196 000	182 000	168 000	168 000	-14 000
AJKA	5 930 500	5 930 500	5 843 500	5 731 539	-198 961	5 642 000	5 390 000	5 376 000	5 372 749	-17 251
ALSÓÓRS	232 000	232 000	232 000	232 000	0	238 000	238 000	238 000	235 580	-2 420
BADACSONYTOMAJ	362 500	362 500	362 500	362 500	0	350 000	336 000	336 000	336 000	0
BADACSONYTÖRDEMÉC	29 000	29 000	29 000	29 000	0	28 000	28 000	28 000	28 000	0
BAKONYBÉL	246 500	246 500	246 500	246 500	0	238 000	238 000	217 578	217 578	-20 422
BAKONYJÁKÓ	232 000	232 000	232 000	232 000	0	224 000	224 000	224 000	224 000	0
BAKONYKOPPÁNY	29 000	29 000	29 000	29 000	0	28 000	28 000	28 000	28 000	0
BAKONYNÁNA	246 500	246 500	261 000	261 000	14 500	238 000	238 000	252 000	252 000	14 000
BAKONYPÖLÖSKE	72 500	72 500	72 500	72 500	0	70 000	70 000	70 000	70 000	0
BAKONYSZENTIVÁN	14 500	14 500	0	0	-14 500	14 000	14 000	14 000	14 000	0
BAKONYSZENTKIRÁLY	290 000	290 000	290 000	290 000	0	280 000	280 000	280 000	280 000	0
BAKONYTAMÁSI	72 500	72 500	72 500	72 500	0	70 000	70 000	70 000	70 000	0
BALATONAKALI	29 000	29 000	29 000	29 000	0	28 000	28 000	28 000	28 000	0
BALATONALMÁDI	1 276 000	1 276 000	1 261 500	1 261 500	-14 500	1 218 000	1 218 000	1 218 000	1 218 000	0
BALATONCSICSÓ	188 500	188 500	188 500	188 500	0	182 000	182 000	182 000	182 000	0
BALATONEDERICS	261 000	261 000	261 000	261 000	0	252 000	252 000	252 000	252 000	0
BALATONFŐKAJÁR	565 500	551 000	551 000	551 000	0	546 000	546 000	546 000	546 000	0
BALATONFÜRED	2 798 500	2 798 500	2 779 320	2 779 320	-19 180	2 716 000	2 660 000	2 618 000	2 618 000	-42 000
BALATONFŰZFŐ	696 000	696 000	696 000	696 000	0	672 000	672 000	672 000	672 000	0
BALATONKENESE	536 500	536 500	522 000	522 000	-14 500	518 000	518 000	476 000	476 000	-42 000
BALATONVILÁGOS	275 500	275 500	275 500	275 500	0	266 000	266 000	266 000	266 000	0
BAZSI	29 000	29 000	0	0	-29 000	28 000	28 000	28 000	28 000	0

A HELYI ÖNKORMÁNYZATOK 2003. ÉVI TERVEZETT-TÉNYLEGES NORMATÍV MÓDON ELOSZTOTT, KÖTÖTT FELHASZNÁLÁSÚ TÁMOGATÁSOK ELSZÁMOLÁSA

VESZPRÉM MEGYE

Megyekód: 19

Önkormányzat	Pedagógus szakvizsga, továbbképzés					Pedagógusok szakkönyvvásárlása				
	Állami hozzájárulás, Ft					Állami hozzájárulás, Ft				
	Tervezett	Módosított	Tényleges	Felhasznált	Eltérés	Tervezett	Módosított	Tényleges	Felhasznált	Eltérés
BÁND	29 000	29 000	29 000	29 000	0	28 000	28 000	28 000	28 000	0
BERHIDA	928 000	928 000	884 500	884 500	-43 500	896 000	896 000	812 000	812 000	-84 000
BÉB	0	0	0	0	0	14 000	0	0	0	0
BORZAVÁR	232 000	232 000	232 000	232 000	0	224 000	224 000	224 000	224 000	0
CSABRENDEK	493 000	493 000	522 000	522 000	29 000	518 000	518 000	518 000	518 000	0
CSAJÁG	29 000	29 000	29 000	29 000	0	28 000	28 000	28 000	28 000	0
CSETÉNY	493 000	493 000	449 500	449 500	-43 500	280 000	280 000	434 000	434 000	154 000
CSOPAK	246 500	246 500	246 500	246 500	0	238 000	238 000	238 000	238 000	0
CSÓT	261 000	261 000	211 200	211 200	-49 800	252 000	252 000	252 000	252 000	0
CSÖGLE	333 500	333 500	333 500	333 500	0	322 000	322 000	322 000	322 000	0
DABRONC	174 000	174 000	174 000	174 000	0	182 000	182 000	182 000	182 000	0
DABRONY	14 500	14 500	0	0	-14 500	14 000	14 000	14 000	14 000	0
DÁKA	29 000	29 000	29 000	29 000	0	28 000	28 000	28 000	28 000	0
DEVECSER	1 102 000	1 102 000	1 102 000	1 102 000	0	1 064 000	1 064 000	966 000	966 000	-98 000
DOBA	0	0	0	0	0	28 000	28 000	28 000	28 000	0
DUDAR	319 000	319 000	319 000	319 000	0	294 000	294 000	294 000	294 000	0
EGYHÁZASKESZŐ	145 000	145 000	145 000	145 000	0	140 000	126 000	124 800	124 800	-1 200
EPLÉNY	29 000	29 000	29 000	29 000	0	28 000	28 000	28 000	28 000	0
FELSŐÖRS	130 500	130 500	130 500	130 500	0	126 000	126 000	126 000	126 000	0
GANNA	29 000	29 000	0	0	-29 000	28 000	28 000	28 000	28 000	0
GIC	14 500	0	0	0	0	14 000	14 000	14 000	14 000	0
GÓGÁNFA	217 500	217 500	217 500	217 500	0	210 000	210 000	210 000	210 000	0
GYEPÜKAJÁN	43 500	43 500	43 500	43 500	0	42 000	42 000	42 000	42 000	0
GYULAKESZI	87 000	87 000	87 000	87 000	0	84 000	84 000	84 000	84 000	0

A HELYI ÖNKORMÁNYZATOK 2003. ÉVI TERVEZETT-TÉNYLEGES NORMATÍV MÓDON ELOSZTOTT, KÖTÖTT FELHASZNÁLÁSÚ TÁMOGATÁSOK ELSZÁMOLÁSA

VESZPRÉM MEGYE

Megyekód: 19

Önkormányzat	Pedagógus szakvizsga, továbbképzés					Pedagógusok szakkönyvvásárlása				
	Állami hozzájárulás, Ft					Állami hozzájárulás, Ft				
	Tervezett	Módosított	Tényleges	Felhasznált	Eltérés	Tervezett	Módosított	Tényleges	Felhasznált	Eltérés
HAJMÁSKÉR	391 500	377 000	377 000	377 000	0	378 000	378 000	350 000	350 000	-28 000
HALIMBA	232 000	232 000	232 000	232 000	0	224 000	224 000	224 000	224 000	0
HÁRSKÚT	72 500	72 500	72 500	72 500	0	70 000	70 000	70 000	70 000	0
HEGYESD	0	0	0	0	0	0	0	0	0	0
HEREND	580 000	580 000	580 000	580 000	0	560 000	560 000	560 000	560 000	0
HIDEGKÚT	0	0	0	0	0	0	0	0	0	0
HOMOKBÖDŐGE	116 000	116 000	116 000	116 000	0	112 000	112 000	112 000	112 000	0
JÁSD	130 500	130 500	145 000	145 000	14 500	126 000	126 000	126 000	126 000	0
KAPOLCS	203 000	203 000	203 000	203 000	0	196 000	196 000	196 000	196 000	0
KÁPTALANFA	232 000	232 000	232 000	232 000	0	224 000	224 000	224 000	224 000	0
KÁPTALANTÓTI	29 000	29 000	29 000	29 000	0	28 000	28 000	28 000	28 000	0
KEMENESHÖGYÉSZ	14 500	14 500	14 500	14 500	0	14 000	14 000	14 000	14 000	0
KEMENESSZENTPÉTER	130 500	130 500	130 500	130 500	0	126 000	126 000	126 000	126 000	0
KERTA	290 000	290 000	290 000	290 000	0	280 000	280 000	280 000	280 000	0
KISLÖD	232 000	232 000	217 500	217 500	-14 500	224 000	224 000	210 000	210 000	-14 000
KOLONTÁR	0	0	0	0	0	14 000	14 000	14 000	14 000	0
KÖVESKÁL	145 000	130 500	130 500	130 500	0	126 000	126 000	126 000	126 000	0
KÖVÁGÓÓRS	188 500	188 500	188 500	188 500	0	182 000	182 000	182 000	182 000	0
KÚP	29 000	29 000	29 000	29 000	0	28 000	28 000	28 000	28 000	0
KÜLSŐVAT	188 500	188 500	188 500	188 500	0	182 000	182 000	182 000	182 000	0
KÜNGÖS	0	0	0	0	0	0	0	0	0	0
LESENCEISTVÁND	217 500	217 500	217 500	217 500	0	210 000	210 000	210 000	210 000	0
LESENCETOMAJ	217 500	217 500	217 500	217 500	0	224 000	224 000	224 000	224 000	0
LITÉR	333 500	333 500	333 500	279 284	-54 216	322 000	322 000	322 000	322 000	0

A HELYI ÖNKORMÁNYZATOK 2003. ÉVI TERVEZETT-TÉNYLEGES NORMATÍV MÓDON ELOSZTOTT, KÖTÖTT FELHASZNÁLÁSÚ TÁMOGATÁSOK ELSZÁMOLÁSA

VESZPRÉM MEGYE

Megyekód: 19

Önkormányzat	Pedagógus szakvizsga, továbbképzés					Pedagógusok szakkönyvvásárlása				
	Állami hozzájárulás, Ft					Állami hozzájárulás, Ft				
	Tervezett	Módosított	Tényleges	Felhasznált	Eltérés	Tervezett	Módosított	Tényleges	Felhasznált	Eltérés
LOVAS	0	0	0	0	0	0	0	0	0	0
LOVÁSZPATONA	290 000	290 000	290 000	290 000	0	280 000	280 000	280 000	280 000	0
LÓKÚT	58 000	58 000	58 000	58 000	0	56 000	56 000	56 000	56 000	0
MAGYARGENCS	188 500	188 500	174 000	174 000	-14 500	168 000	168 000	168 000	168 000	0
MAGYARPOLÁNY	275 500	275 500	290 000	290 000	14 500	266 000	266 000	280 000	280 000	14 000
MALOMSOK	29 000	29 000	29 000	29 000	0	28 000	28 000	28 000	28 000	0
MARCALGERGELYI	29 000	29 000	29 000	29 000	0	28 000	28 000	28 000	28 000	0
MARCALTŐ	232 000	232 000	232 000	232 000	0	224 000	224 000	224 000	224 000	0
MÁRKÓ	43 500	43 500	43 500	43 500	0	42 000	42 000	42 000	42 000	0
MEZŐLAK	217 500	217 500	217 500	217 500	0	210 000	210 000	210 000	210 000	0
MIHÁLYHÁZA	174 000	174 000	174 000	174 000	0	168 000	168 000	168 000	168 000	0
MONOSTORAPÁTI	261 000	261 000	261 000	261 000	0	252 000	252 000	252 000	252 000	0
NAGYALÁSONY	232 000	232 000	232 000	232 000	0	224 000	224 000	224 000	224 000	0
NAGYDÉM	0	0	0	0	0	14 000	14 000	14 000	14 000	0
NAGYESZTERGÁR	217 500	217 500	217 500	217 500	0	210 000	210 000	210 000	210 000	0
NAGYGYIMÓT	29 000	29 000	29 000	29 000	0	28 000	28 000	28 000	28 000	0
NAGYTEVEL	29 000	29 000	29 000	29 000	0	28 000	28 000	28 000	28 000	0
NAGYVÁZSONY	493 000	493 000	507 500	507 500	14 500	476 000	476 000	476 000	476 000	0
NEMESGÖRZSÖNY	203 000	203 000	203 000	203 000	0	196 000	196 000	196 000	196 000	0
NEMESGULÁCS	217 500	217 500	217 500	217 500	0	210 000	210 000	210 000	210 000	0
NEMESHANY	29 000	29 000	29 000	29 000	0	28 000	28 000	28 000	28 000	0
NEMESSZALÓK	261 000	261 000	261 000	261 000	0	252 000	252 000	252 000	252 000	0
NEMESVÁMOS	348 000	333 500	319 000	319 000	-14 500	336 000	322 000	322 000	322 000	0
NOSZLOP	232 000	232 000	232 000	232 000	0	224 000	224 000	224 000	224 000	0

A HELYI ÖNKORMÁNYZATOK 2003. ÉVI TERVEZETT-TÉNYLEGES NORMATÍV MÓDON ELOSZTOTT, KÖTÖTT FELHASZNÁLÁSÚ TÁMOGATÁSOK ELSZÁMOLÁSA

VESZPRÉM MEGYE

Megyekód: 19

Önkormányzat	Pedagógus szakvizsga, továbbképzés					Pedagógusok szakkönyvvásárlása				
	Állami hozzájárulás, Ft					Állami hozzájárulás, Ft				
	Tervezett	Módosított	Tényleges	Felhasznált	Eltérés	Tervezett	Módosított	Tényleges	Felhasznált	Eltérés
NYÁRÁD	203 000	203 000	203 000	203 000	0	196 000	196 000	196 000	196 000	0
NYIRÁD	275 500	275 500	275 500	275 500	0	266 000	266 000	266 000	266 000	0
OLASZFALU	246 500	246 500	246 500	246 500	0	238 000	238 000	238 000	238 000	0
ÖSKÜ	464 000	449 500	449 500	449 500	0	420 000	406 000	406 000	406 000	0
ÖSI	348 000	348 000	348 000	348 000	0	322 000	322 000	322 000	322 000	0
PAPKESZI	290 000	290 000	283 600	283 600	-6 400	280 000	280 000	273 000	273 000	-7 000
PÁPA	8 337 500	8 308 500	8 294 000	8 294 000	-14 500	8 652 000	8 568 000	8 470 000	8 470 000	-98 000
PÁPADERESKE	14 500	14 500	14 500	14 500	0	14 000	14 000	14 000	14 000	0
PÁPAKOVÁCSI	261 000	261 000	261 000	261 000	0	252 000	252 000	252 000	252 000	0
PÁPASALAMON	14 500	14 500	14 500	14 500	0	14 000	14 000	14 000	14 000	0
PÁPATESZÉR	261 000	261 000	261 000	261 000	0	252 000	252 000	252 000	252 000	0
PÉCSÉLY	232 000	232 000	232 000	232 000	0	224 000	224 000	224 000	224 000	0
PÉTFÜRDŐ	667 000	652 500	667 000	667 000	14 500	644 000	644 000	644 000	644 000	0
PULA	0	0	0	0	0	0	0	0	0	0
RÉVFÜLÖP	290 000	290 000	275 500	275 500	-14 500	280 000	280 000	266 000	266 000	-14 000
SOMLÓSZÖLŐS	217 500	217 500	217 500	217 500	0	210 000	210 000	210 000	210 000	0
SOMLÓVÁSÁRHELY	246 500	246 500	246 500	246 500	0	238 000	238 000	238 000	238 000	0
SÜMEG	1 522 500	1 522 500	1 537 000	1 537 000	14 500	1 400 000	1 400 000	1 400 000	1 400 000	0
SÜMEGPRÁGA	43 500	43 500	43 500	43 500	0	42 000	42 000	42 000	42 000	0
SZENTANTALFA	58 000	58 000	58 000	58 000	0	56 000	56 000	56 000	56 000	0
SZENTGÁL	551 000	551 000	551 000	490 500	-60 500	462 000	462 000	462 000	462 000	0
SZENTKIRÁLYSZABADJA	319 000	319 000	319 000	319 000	0	322 000	308 000	308 000	289 195	-18 805
SZIGLIGET	217 500	217 500	217 500	217 500	0	224 000	224 000	217 000	217 000	-7 000
TAKÁCSI	116 000	116 000	0	0	-116 000	112 000	112 000	112 000	112 000	0

A HELYI ÖNKORMÁNYZATOK 2003. ÉVI TERVEZETT-TÉNYLEGES NORMATÍV MÓDON ELOSZTOTT, KÖTÖTT FELHASZNÁLÁSÚ TÁMOGATÁSOK ELSZÁMOLÁSA

VESZPRÉM MEGYE

Megyekód: 19

Önkormányzat	Pedagógus szakvizsga, továbbképzés					Pedagógusok szakkönyvvásárlása				
	Állami hozzájárulás, Ft					Állami hozzájárulás, Ft				
	Tervezett	Módosított	Tényleges	Felhasznált	Eltérés	Tervezett	Módosított	Tényleges	Felhasznált	Eltérés
TALIÁNDÖRÖGD	29 000	29 000	29 000	29 000	0	28 000	28 000	28 000	28 000	0
TAPOLCA	4 640 000	4 640 000	4 654 500	4 654 500	14 500	4 326 000	4 256 000	4 042 962	4 042 962	-213 038
TÉS	116 000	116 000	116 000	116 000	0	112 000	112 000	112 000	112 000	0
TIHANY	319 000	319 000	319 000	319 000	0	308 000	308 000	308 000	308 000	0
TÓTVÁZSONY	275 500	275 500	304 500	304 500	29 000	294 000	294 000	294 000	294 000	0
TÜSKEVÁR	174 000	174 000	174 000	174 000	0	168 000	168 000	168 000	168 000	0
UGOD	333 500	333 500	333 500	333 500	0	322 000	322 000	322 000	322 000	0
UKK	29 000	29 000	29 000	29 000	0	28 000	28 000	28 000	28 000	0
ÚRKÚT	362 500	348 000	348 000	348 000	0	308 000	308 000	301 000	301 000	-7 000
VANYOLA	145 000	145 000	115 758	115 758	-29 242	140 000	140 000	140 000	140 000	0
VASZAR	261 000	261 000	261 000	261 000	0	252 000	252 000	252 000	252 000	0
VÁROSLÖD	275 500	275 500	275 500	275 500	0	266 000	266 000	266 000	266 000	0
VÁRPALOTA	3 509 000	3 509 000	3 451 000	3 451 000	-58 000	3 346 000	3 346 000	3 346 000	3 346 000	0
VESZPRÉM	17 037 500	17 037 500	17 632 000	17 632 000	594 500	17 094 000	17 094 000	17 010 000	17 010 000	-84 000
VIGÁNTPETEND	0	0	0	0	0	0	0	0	0	0
ZALAGYÖMÖRŐ	29 000	29 000	29 000	29 000	0	28 000	28 000	28 000	28 000	0
ZALAHALÁP	232 000	232 000	232 000	232 000	0	238 000	238 000	238 000	238 000	0
ZÁNKA	290 000	290 000	290 000	290 000	0	280 000	280 000	280 000	280 000	0
ZIRC	1 653 000	1 638 500	1 667 500	1 667 500	29 000	1 596 000	1 568 000	1 568 000	1 568 000	0
MEGYE ÖNKORMÁNYZATAI ÖSSZESEN	84 027 500	83 882 500	83 951 878	83 534 939	-347 561	80 556 000	79 716 000	78 914 340	78 884 299	-831 701

A HELYI ÖNKORMÁNYZATOK 2003. ÉVI TERVEZETT-TÉNYLEGES NORMATÍV MÓDON ELOSZTOTT, KÖTÖTT FELHASZNÁLÁSÚ TÁMOGATÁSOK ELSZÁMOLÁSA

VESZPRÉM MEGYE

Megyekód: 19

Önkormányzat	Rászorultsági alapon járó óvodai ingyenes intézményi étkeztetéshez					Tanulók tankönyvvásárlása				
	Állami hozzájárulás, Ft					Állami hozzájárulás, Ft				
	Tervezett	Módosított	Tényleges	Felhasznált	Eltérés	Tervezett	Módosított	Tényleges	Felhasznált	Eltérés
MEGYEI ÖNKORMÁNYZAT	32 000	32 000	32 000	32 000	0	29 435 200	29 764 000	30 565 600	29 091 421	-672 579
ADÁSZTEVEL	160 000	160 000	128 000	128 000	-32 000	398 400	398 400	413 600	413 600	15 200
AJKA	672 000	480 000	1 248 000	1 248 000	768 000	16 396 800	16 124 000	16 817 600	16 488 912	364 912
ALSÓÓRS	96 000	96 000	96 000	96 000	0	405 600	405 600	502 400	502 400	96 800
BADACSONYTOMAJ	224 000	224 000	160 000	160 000	-64 000	1 098 400	1 098 400	1 084 800	1 084 800	-13 600
BADACSONYTÖRDEMÉC	64 000	64 000	64 000	64 000	0	0	0	0	0	0
BAKONYBÉL	64 000	64 000	64 000	64 000	0	468 800	430 400	430 400	430 400	0
BAKONYJÁKÓ	224 000	224 000	224 000	224 000	0	488 800	488 800	488 800	488 800	0
BAKONYKOPPÁNY	64 000	64 000	64 000	64 000	0	0	0	0	0	0
BAKONYNÁNA	128 000	128 000	128 000	128 000	0	590 400	590 400	580 800	580 800	-9 600
BAKONYPÖLÖSKE	64 000	64 000	64 000	64 000	0	97 600	95 200	95 200	95 200	0
BAKONYSZENTIVÁN	32 000	32 000	96 000	96 000	64 000	0	0	0	0	0
BAKONYSZENTKIRÁLY	0	0	0	0	0	1 015 200	1 015 200	1 033 600	1 033 600	18 400
BAKONYTAMÁSI	128 000	96 000	96 000	96 000	0	145 600	143 200	160 000	160 000	16 800
BALATONAKALI	0	0	0	0	0	0	0	0	0	0
BALATONALMÁDI	256 000	256 000	256 000	256 000	0	2 660 000	2 645 600	2 799 200	2 799 200	153 600
BALATONCSICSÓ	0	0	0	0	0	752 800	740 800	740 800	740 800	0
BALATONEDERICS	160 000	128 000	64 000	64 000	-64 000	765 600	760 000	760 000	760 000	0
BALATONFŐKAJÁR	0	0	160 000	160 000	160 000	949 600	916 000	1 515 200	1 515 200	599 200
BALATONFÜRED	544 000	544 000	736 000	736 000	192 000	5 509 600	5 509 600	5 449 600	5 449 600	-60 000
BALATONFŰZFŐ	0	192 000	224 000	224 000	32 000	1 292 000	1 406 400	1 411 200	1 411 200	4 800
BALATONKENESE	1 216 000	1 216 000	288 000	288 000	-928 000	1 336 000	1 336 000	1 517 600	1 517 600	181 600
BALATONVILÁGOS	96 000	96 000	96 000	96 000	0	656 000	656 000	722 400	722 400	66 400
BAZSI	64 000	64 000	64 000	64 000	0	0	0	0	0	0

A HELYI ÖNKORMÁNYZATOK 2003. ÉVI TERVEZETT-TÉNYLEGES NORMATÍV MÓDON ELOSZTOTT, KÖTÖTT FELHASZNÁLÁSÚ TÁMOGATÁSOK ELSZÁMOLÁSA

VESZPRÉM MEGYE

Megyekód: 19

Önkormányzat	Rászorultsági alapon járó óvodai ingyenes intézményi étkeztetéshez					Tanulók tankönyvvásárlása				
	Állami hozzájárulás, Ft					Állami hozzájárulás, Ft				
	Tervezett	Módosított	Tényleges	Felhasznált	Eltérés	Tervezett	Módosított	Tényleges	Felhasznált	Eltérés
BÁND	64 000	64 000	64 000	64 000	0	0	0	0	0	0
BERHIDA	320 000	320 000	960 000	960 000	640 000	3 460 800	3 734 400	3 806 400	3 806 400	72 000
BÉB	64 000	0	0	0	0	0	0	0	0	0
BORZAVÁR	128 000	128 000	192 000	192 000	64 000	465 600	441 600	587 200	587 200	145 600
CSABRENDEK	640 000	640 000	288 000	288 000	-352 000	1 820 800	1 820 800	1 912 800	1 912 800	92 000
CSAJÁG	192 000	192 000	160 000	160 000	-32 000	0	0	0	0	0
CSETÉNY	320 000	320 000	320 000	320 000	0	1 224 000	1 224 000	1 249 600	1 249 600	25 600
CSOPAK	64 000	64 000	128 000	128 000	64 000	507 200	507 200	519 200	519 200	12 000
CSÓT	288 000	288 000	224 000	224 000	-64 000	524 800	564 000	867 200	867 200	303 200
CSÖGLE	320 000	320 000	320 000	320 000	0	784 800	784 800	784 800	784 800	0
DABRONC	224 000	224 000	128 000	128 000	-96 000	609 600	609 600	583 200	583 200	-26 400
DABRONY	0	0	0	0	0	0	0	0	0	0
DÁKA	32 000	32 000	32 000	32 000	0	0	0	0	0	0
DEVECSER	1 568 000	1 568 000	1 408 000	1 408 000	-160 000	3 465 600	3 465 600	3 717 600	3 717 600	252 000
DOBA	96 000	96 000	64 000	64 000	-32 000	0	0	0	0	0
DUDAR	192 000	192 000	192 000	192 000	0	973 600	947 200	947 200	947 200	0
EGYHÁZASKESZŐ	32 000	32 000	96 000	96 000	64 000	322 400	310 400	300 559	300 559	-9 841
EPLÉNY	0	0	64 000	64 000	64 000	0	0	0	0	0
FELSŐÖRS	192 000	96 000	128 000	128 000	32 000	202 400	202 400	212 800	212 800	10 400
GANNA	0	0	64 000	64 000	64 000	0	0	0	0	0
GIC	64 000	64 000	64 000	64 000	0	0	0	0	0	0
GÓGÁNFA	160 000	160 000	96 000	96 000	-64 000	859 200	859 200	673 600	673 600	-185 600
GYEPÜKAJÁN	64 000	64 000	64 000	64 000	0	44 800	44 800	47 200	47 200	2 400
GYULAKESZI	96 000	96 000	96 000	96 000	0	122 400	122 400	160 000	160 000	37 600

A HELYI ÖNKORMÁNYZATOK 2003. ÉVI TERVEZETT-TÉNYLEGES NORMATÍV MÓDON ELOSZTOTT, KÖTÖTT FELHASZNÁLÁSÚ TÁMOGATÁSOK ELSZÁMOLÁSA

VESZPRÉM MEGYE

Megyekód: 19

Önkormányzat	Rászorultsági alapon járó óvodai ingyenes intézményi étkeztetéshez					Tanulók tankönyvvásárlása				
	Állami hozzájárulás, Ft					Állami hozzájárulás, Ft				
	Tervezett	Módosított	Tényleges	Felhasznált	Eltérés	Tervezett	Módosított	Tényleges	Felhasznált	Eltérés
HAJMÁSKÉR	416 000	416 000	480 000	480 000	64 000	1 340 800	1 321 600	1 332 800	1 332 800	11 200
HALIMBA	160 000	160 000	160 000	160 000	0	357 600	357 600	314 400	314 400	-43 200
HÁRSKÚT	0	0	0	0	0	52 000	52 000	81 600	81 600	29 600
HEGYESD	0	0	0	0	0	0	0	0	0	0
HEREND	0	0	0	0	0	1 996 800	1 996 800	2 240 000	2 240 000	243 200
HIDEGKÚT	0	0	0	0	0	0	0	0	0	0
HOMOKBÖDŐGE	128 000	128 000	96 000	96 000	-32 000	260 800	260 800	266 400	266 400	5 600
JÁSD	0	0	32 000	32 000	32 000	402 400	402 400	405 600	405 600	3 200
KAPOLCS	160 000	160 000	160 000	160 000	0	678 400	678 400	615 200	615 200	-63 200
KÁPTALANFA	160 000	160 000	96 000	96 000	-64 000	894 400	894 400	978 400	978 400	84 000
KÁPTALANTÓTI	64 000	64 000	288 000	288 000	224 000	0	0	0	0	0
KEMENESHÖGYÉSZ	0	0	0	0	0	0	0	0	0	0
KEMENESSZENTPÉTER	64 000	64 000	64 000	64 000	0	200 000	161 600	161 600	161 600	0
KERTA	224 000	224 000	224 000	224 000	0	707 200	876 000	876 000	876 000	0
KISLÖD	160 000	160 000	160 000	160 000	0	512 800	512 800	580 800	580 800	68 000
KOLONTÁR	0	0	0	0	0	106 400	106 400	193 600	145 200	38 800
KÖVESKÁL	0	96 000	224 000	224 000	128 000	194 400	175 200	154 400	154 400	-20 800
KÖVÁGÓÓRS	128 000	128 000	128 000	128 000	0	366 400	364 000	359 200	359 200	-4 800
KÚP	0	0	32 000	32 000	32 000	0	0	0	0	0
KÜLSŐVAT	160 000	160 000	160 000	160 000	0	368 800	364 000	397 600	397 600	33 600
KÜNGÖS	0	0	0	0	0	0	0	0	0	0
LESENCEISTVÁND	256 000	256 000	256 000	256 000	0	612 800	612 800	612 800	612 800	0
LESENCETOMAJ	96 000	96 000	160 000	160 000	64 000	676 800	624 800	694 400	694 400	69 600
LITÉR	224 000	224 000	192 000	192 000	-32 000	875 200	853 600	848 800	848 800	-4 800

A HELYI ÖNKORMÁNYZATOK 2003. ÉVI TERVEZETT-TÉNYLEGES NORMATÍV MÓDON ELOSZTOTT, KÖTÖTT FELHASZNÁLÁSÚ TÁMOGATÁSOK ELSZÁMOLÁSA

VESZPRÉM MEGYE

Megyekód: 19

Önkormányzat	Rászorultsági alapon járó óvodai ingyenes intézményi étkeztetéshez					Tanulók tankönyvvásárlása				
	Állami hozzájárulás, Ft					Állami hozzájárulás, Ft				
	Tervezett	Módosított	Tényleges	Felhasznált	Eltérés	Tervezett	Módosított	Tényleges	Felhasznált	Eltérés
LOVAS	0	0	0	0	0	0	0	0	0	0
LOVÁSZPATONA	384 000	384 000	224 000	224 000	-160 000	1 196 000	1 179 200	1 201 600	1 201 600	22 400
LÓKÚT	128 000	128 000	128 000	128 000	0	80 000	80 000	64 000	64 000	-16 000
MAGYARGENCS	32 000	32 000	32 000	32 000	0	410 400	410 400	417 600	417 600	7 200
MAGYARPOLÁNY	0	0	0	0	0	573 600	573 600	579 200	579 200	5 600
MALOMSOK	32 000	32 000	32 000	32 000	0	0	0	0	0	0
MARCALGERGELYI	96 000	96 000	32 000	32 000	-64 000	0	0	0	0	0
MARCALTŐ	160 000	160 000	192 000	192 000	32 000	547 200	518 400	628 800	628 800	110 400
MÁRKÓ	96 000	96 000	288 000	288 000	192 000	0	0	0	0	0
MEZŐLAK	32 000	32 000	128 000	128 000	96 000	526 400	496 800	496 800	496 800	0
MIHÁLYHÁZA	96 000	96 000	96 000	96 000	0	385 600	366 400	377 600	377 600	11 200
MONOSTORAPÁTI	160 000	160 000	192 000	192 000	32 000	565 600	565 600	610 400	610 400	44 800
NAGYALÁSONY	160 000	160 000	128 000	128 000	-32 000	782 400	681 600	681 600	681 600	0
NAGYDÉM	0	0	96 000	96 000	96 000	0	0	0	0	0
NAGYESZTERGÁR	32 000	32 000	32 000	32 000	0	448 800	448 800	448 800	448 800	0
NAGYGYIMÓT	96 000	96 000	96 000	96 000	0	0	0	0	0	0
NAGYTEVEL	128 000	128 000	96 000	96 000	-32 000	0	0	0	0	0
NAGYVÁZSONY	224 000	224 000	288 000	288 000	64 000	1 139 200	1 139 200	1 272 000	1 272 000	132 800
NEMESGÖRZSÖNY	192 000	192 000	96 000	96 000	-96 000	502 400	502 400	507 200	507 200	4 800
NEMESGULÁCS	160 000	160 000	96 000	96 000	-64 000	482 400	482 400	501 600	501 600	19 200
NEMESHANY	96 000	96 000	96 000	96 000	0	0	0	0	0	0
NEMESSZALÓK	256 000	256 000	224 000	224 000	-32 000	797 600	865 600	931 200	931 200	65 600
NEMESVÁMOS	160 000	160 000	160 000	160 000	0	474 400	538 400	555 200	555 200	16 800
NOSZLOP	160 000	160 000	160 000	160 000	0	788 800	760 000	673 600	673 600	-86 400

A HELYI ÖNKORMÁNYZATOK 2003. ÉVI TERVEZETT-TÉNYLEGES NORMATÍV MÓDON ELOSZTOTT, KÖTÖTT FELHASZNÁLÁSÚ TÁMOGATÁSOK ELSZÁMOLÁSA

VESZPRÉM MEGYE

Megyekód: 19

Önkormányzat	Rászorultsági alapon járó óvodai ingyenes intézményi étkeztetéshez					Tanulók tankönyvvásárlása				
	Állami hozzájárulás, Ft					Állami hozzájárulás, Ft				
	Tervezett	Módosított	Tényleges	Felhasznált	Eltérés	Tervezett	Módosított	Tényleges	Felhasznált	Eltérés
NYÁRÁD	64 000	64 000	64 000	64 000	0	494 400	494 400	494 400	494 400	0
NYIRÁD	96 000	96 000	128 000	128 000	32 000	636 800	907 200	879 200	879 200	-28 000
OLASZFALU	160 000	160 000	160 000	160 000	0	545 600	545 600	550 400	550 400	4 800
ÖSKÜ	256 000	256 000	288 000	288 000	32 000	1 010 400	1 010 400	884 800	884 800	-125 600
ÖSI	384 000	384 000	384 000	384 000	0	1 551 200	1 551 200	1 536 800	1 536 800	-14 400
PAPKESZI	96 000	96 000	192 000	192 000	96 000	372 000	372 000	847 200	847 200	475 200
PÁPA	3 008 000	3 008 000	3 360 000	3 360 000	352 000	28 949 600	28 278 400	29 385 600	29 385 600	1 107 200
PÁPADERESKE	64 000	0	0	0	0	0	0	0	0	0
PÁPAKOVÁCSI	32 000	32 000	32 000	32 000	0	698 400	698 400	693 600	693 600	-4 800
PÁPASALAMON	96 000	96 000	96 000	96 000	0	0	0	0	0	0
PÁPATESZÉR	320 000	320 000	800 000	800 000	480 000	1 425 600	1 133 600	1 122 400	1 122 400	-11 200
PÉCSÉLY	224 000	224 000	224 000	224 000	0	567 200	564 800	536 800	536 800	-28 000
PÉTFÜRDŐ	128 000	128 000	256 000	256 000	128 000	1 848 000	1 744 800	1 750 400	1 750 400	5 600
PULA	0	0	0	0	0	0	0	0	0	0
RÉVFÜLÖP	64 000	64 000	416 000	416 000	352 000	830 400	830 400	867 200	867 200	36 800
SOMLÓSZÖLŐS	64 000	64 000	96 000	96 000	32 000	552 800	552 800	584 800	584 800	32 000
SOMLÓVÁSÁRHELY	416 000	416 000	256 000	256 000	-160 000	860 800	860 800	898 400	898 400	37 600
SÜMEG	768 000	768 000	640 000	640 000	-128 000	3 645 600	3 645 600	5 708 800	5 708 800	2 063 200
SÜMEGPRÁGA	128 000	128 000	128 000	128 000	0	0	0	0	0	0
SZENTANTALFA	96 000	96 000	0	0	-96 000	0	0	0	0	0
SZENTGÁL	384 000	416 000	192 000	192 000	-224 000	1 651 200	1 620 000	1 625 600	1 625 600	5 600
SZENTKIRÁLYSZABADJA	224 000	224 000	320 000	320 000	96 000	1 034 400	998 400	912 000	907 490	-90 910
SZIGLIGET	32 000	32 000	64 000	64 000	32 000	508 800	508 800	485 600	485 600	-23 200
TAKÁCSI	160 000	160 000	160 000	160 000	0	191 200	191 200	175 200	175 200	-16 000

A HELYI ÖNKORMÁNYZATOK 2003. ÉVI TERVEZETT-TÉNYLEGES NORMATÍV MÓDON ELOSZTOTT, KÖTÖTT FELHASZNÁLÁSÚ TÁMOGATÁSOK ELSZÁMOLÁSA

VESZPRÉM MEGYE

Megyekód: 19

Önkormányzat	Rászorultsági alapon járó óvodai ingyenes intézményi étkeztetéshez					Tanulók tankönyvvásárlása				
	Állami hozzájárulás, Ft					Állami hozzájárulás, Ft				
	Tervezett	Módosított	Tényleges	Felhasznált	Eltérés	Tervezett	Módosított	Tényleges	Felhasznált	Eltérés
TALIÁNDÖRÖGD	0	128 000	128 000	128 000	0	0	0	0	0	0
TAPOLCA	1 440 000	1 440 000	1 440 000	1 440 000	0	13 599 200	13 399 200	12 288 998	12 288 998	-1 110 202
TÉS	32 000	32 000	96 000	96 000	64 000	124 800	124 800	177 600	177 600	52 800
TIHANY	32 000	32 000	32 000	32 000	0	691 200	691 200	686 400	686 400	-4 800
TÓTVÁZSONY	0	0	0	0	0	471 200	471 200	461 600	461 600	-9 600
TÜSKEVÁR	192 000	192 000	160 000	160 000	-32 000	476 000	476 000	473 600	473 600	-2 400
UGOD	96 000	96 000	96 000	96 000	0	1 243 200	1 243 200	1 283 200	1 283 200	40 000
UKK	128 000	128 000	160 000	160 000	32 000	0	0	0	0	0
ÚRKÚT	160 000	160 000	96 000	96 000	-64 000	869 600	819 200	855 200	855 200	36 000
VANYOLA	96 000	96 000	192 000	192 000	96 000	408 800	408 800	461 600	461 600	52 800
VASZAR	256 000	256 000	160 000	160 000	-96 000	804 800	804 800	752 000	752 000	-52 800
VÁROSLÖD	96 000	96 000	96 000	96 000	0	656 000	656 000	706 400	706 400	50 400
VÁRPALOTA	672 000	672 000	1 536 000	1 536 000	864 000	7 872 000	9 252 800	9 907 200	9 907 200	654 400
VESZPRÉM	96 000	96 000	320 000	320 000	224 000	45 621 600	45 621 600	46 159 200	46 159 200	537 600
VIGÁNTPETEND	0	0	0	0	0	0	0	0	0	0
ZALAGYÖMÖRŐ	160 000	160 000	96 000	96 000	-64 000	0	0	0	0	0
ZALAHALÁP	416 000	416 000	416 000	416 000	0	875 200	875 200	875 200	875 200	0
ZÁNKA	0	0	0	0	0	583 200	583 200	679 200	679 200	96 000
ZIRC	640 000	640 000	384 000	384 000	-256 000	4 092 000	4 080 000	4 159 200	4 159 200	79 200
MEGYE ÖNKORMÁNYZATAI ÖSSZESEN	26 464 000	26 432 000	28 992 000	28 992 000	2 560 000	225 918 400	226 402 400	234 384 757	232 528 980	6 126 580

A HELYI ÖNKORMÁNYZATOK 2003. ÉVI TERVEZETT-TÉNYLEGES NORMATÍV MÓDON ELOSZTOTT, KÖTÖTT FELHASZNÁLÁSÚ TÁMOGATÁSOK ELSZÁMOLÁSA

VESZPRÉM MEGYE

Megyekód: 19

Önkormányzat	Diáksporttal kapcsolatos feladatok támogatása					Fővárosi és megyei közalapítványok szakmai tevékenysége				
	Állami hozzájárulás, Ft					Állami hozzájárulás, Ft				
	Tervezett	Módosított	Tényleges	Felhasznált	Eltérés	Tervezett	Módosított	Tényleges	Felhasznált	Eltérés
MEGYEI ÖNKORMÁNYZAT	8 391 600	8 338 800	8 359 200	8 296 792	-42 008	74 192 080	74 192 080	74 192 080	74 192 080	0
ADÁSZTEVEL	97 200	97 200	99 600	99 600	2 400	0	0	0	0	0
AJKA	4 440 000	4 363 200	4 381 200	4 355 316	-7 884	0	0	0	0	0
ALSÓÓRS	121 200	121 200	120 000	120 000	-1 200	0	0	0	0	0
BADACSONYTOMAJ	286 800	286 800	280 800	280 800	-6 000	0	0	0	0	0
BADACSONYTÖRDEMIC	0	0	0	0	0	0	0	0	0	0
BAKONYBÉL	140 400	136 800	136 800	136 800	0	0	0	0	0	0
BAKONYJÁKÓ	129 600	129 600	129 600	129 600	0	0	0	0	0	0
BAKONYKOPPÁNY	0	0	0	0	0	0	0	0	0	0
BAKONYNÁNA	145 200	145 200	139 200	139 200	-6 000	0	0	0	0	0
BAKONYPÖLÖSKE	18 000	18 000	18 000	18 000	0	0	0	0	0	0
BAKONYSZENTIVÁN	0	0	0	0	0	0	0	0	0	0
BAKONYSZENTKIRÁLY	252 000	252 000	249 600	249 600	-2 400	0	0	0	0	0
BAKONYTAMÁSI	32 400	31 200	31 200	31 200	0	0	0	0	0	0
BALATONAKALI	0	0	0	0	0	0	0	0	0	0
BALATONALMÁDI	760 800	756 000	756 000	756 000	0	0	0	0	0	0
BALATONCSICSÓ	136 800	135 600	135 600	135 600	0	0	0	0	0	0
BALATONEDERICS	175 200	175 200	175 200	175 200	0	0	0	0	0	0
BALATONFŐKAJÁR	351 600	342 000	342 000	342 000	0	0	0	0	0	0
BALATONFÜRED	1 468 800	1 468 800	1 461 600	1 461 600	-7 200	0	0	0	0	0
BALATONFŰZFŐ	350 400	350 400	350 400	350 400	0	0	0	0	0	0
BALATONKENESE	332 400	332 400	327 600	327 600	-4 800	0	0	0	0	0
BALATONVILÁGOS	184 800	184 800	184 800	184 800	0	0	0	0	0	0
BAZSI	0	0	0	0	0	0	0	0	0	0

A HELYI ÖNKORMÁNYZATOK 2003. ÉVI TERVEZETT-TÉNYLEGES NORMATÍV MÓDON ELOSZTOTT, KÖTÖTT FELHASZNÁLÁSÚ TÁMOGATÁSOK ELSZÁMOLÁSA

VESZPRÉM MEGYE

Megyekód: 19

Önkormányzat	Diáksporttal kapcsolatos feladatok támogatása					Fővárosi és megyei közalapítványok szakmai tevékenysége				
	Állami hozzájárulás, Ft					Állami hozzájárulás, Ft				
	Tervezett	Módosított	Tényleges	Felhasznált	Eltérés	Tervezett	Módosított	Tényleges	Felhasznált	Eltérés
BÁND	0	0	0	0	0	0	0	0	0	0
BERHIDA	798 000	799 200	796 800	796 800	-2 400	0	0	0	0	0
BÉB	0	0	0	0	0	0	0	0	0	0
BORZAVÁR	150 000	146 400	146 400	146 400	0	0	0	0	0	0
CSABRENDEK	400 800	400 800	399 600	399 600	-1 200	0	0	0	0	0
CSAJÁG	0	0	0	0	0	0	0	0	0	0
CSETÉNY	326 400	326 400	324 000	324 000	-2 400	0	0	0	0	0
CSOPAK	144 000	144 000	146 400	146 400	2 400	0	0	0	0	0
CSÓT	159 600	159 600	164 400	164 400	4 800	0	0	0	0	0
CSÖGLE	217 200	217 200	219 600	219 600	2 400	0	0	0	0	0
DABRONC	129 600	129 600	129 600	129 600	0	0	0	0	0	0
DABRONY	0	0	0	0	0	0	0	0	0	0
DÁKA	0	0	0	0	0	0	0	0	0	0
DEVECSER	764 400	764 400	764 400	764 400	0	0	0	0	0	0
DOBA	0	0	0	0	0	0	0	0	0	0
DUDAR	210 000	207 600	207 600	207 600	0	0	0	0	0	0
EGYHÁZASKESZŐ	64 800	64 800	64 800	64 800	0	0	0	0	0	0
EPLÉNY	0	0	0	0	0	0	0	0	0	0
FELSŐÖRS	56 400	56 400	56 400	56 400	0	0	0	0	0	0
GANNA	0	0	0	0	0	0	0	0	0	0
GIC	0	0	0	0	0	0	0	0	0	0
GÓGÁNFA	159 600	159 600	154 800	154 800	-4 800	0	0	0	0	0
GYEPÜKAJÁN	9 600	9 600	9 600	9 600	0	0	0	0	0	0
GYULAKESZI	27 600	27 600	28 800	28 800	1 200	0	0	0	0	0

A HELYI ÖNKORMÁNYZATOK 2003. ÉVI TERVEZETT-TÉNYLEGES NORMATÍV MÓDON ELOSZTOTT, KÖTÖTT FELHASZNÁLÁSÚ TÁMOGATÁSOK ELSZÁMOLÁSA

VESZPRÉM MEGYE

Megyekód: 19

Önkormányzat	Diáksporttal kapcsolatos feladatok támogatása					Fővárosi és megyei közalapítványok szakmai tevékenysége				
	Állami hozzájárulás, Ft					Állami hozzájárulás, Ft				
	Tervezett	Módosított	Tényleges	Felhasznált	Eltérés	Tervezett	Módosított	Tényleges	Felhasznált	Eltérés
HAJMÁSKÉR	278 400	274 800	277 200	277 200	2 400	0	0	0	0	0
HALIMBA	170 400	170 400	157 200	157 200	-13 200	0	0	0	0	0
HÁRSKÚT	21 600	21 600	24 000	24 000	2 400	0	0	0	0	0
HEGYESD	0	0	0	0	0	0	0	0	0	0
HEREND	550 800	550 800	554 400	554 400	3 600	0	0	0	0	0
HIDEGKÚT	0	0	0	0	0	0	0	0	0	0
HOMOKBÖDÖGE	51 600	51 600	51 600	51 600	0	0	0	0	0	0
JÁSD	100 800	100 800	100 800	100 800	0	0	0	0	0	0
KAPOLCS	140 400	140 400	139 200	139 200	-1 200	0	0	0	0	0
KÁPTALANFA	199 200	199 200	199 200	199 200	0	0	0	0	0	0
KÁPTALANTÓTI	0	0	0	0	0	0	0	0	0	0
KEMENESHÖGYÉSZ	0	0	0	0	0	0	0	0	0	0
KEMENESSZENTPÉTER	57 600	56 400	56 400	56 400	0	0	0	0	0	0
KERTA	214 800	208 800	208 800	208 800	0	0	0	0	0	0
KISLÖD	145 200	145 200	144 000	144 000	-1 200	0	0	0	0	0
KOLONTÁR	21 600	21 600	25 200	0	-21 600	0	0	0	0	0
KÖVESKÁL	31 200	27 600	26 400	26 400	-1 200	0	0	0	0	0
KÖVÁGÓÓRS	94 800	93 600	93 600	93 600	0	0	0	0	0	0
KÚP	0	0	0	0	0	0	0	0	0	0
KÜLSŐVAT	80 400	79 200	79 200	79 200	0	0	0	0	0	0
KÜNGÖS	0	0	0	0	0	0	0	0	0	0
LESENCEISTVÁND	145 200	145 200	144 000	144 000	-1 200	0	0	0	0	0
LESENCETOMAJ	150 000	146 400	148 800	148 800	2 400	0	0	0	0	0
LITÉR	193 200	192 000	190 800	190 800	-1 200	0	0	0	0	0

A HELYI ÖNKORMÁNYZATOK 2003. ÉVI TERVEZETT-TÉNYLEGES NORMATÍV MÓDON ELOSZTOTT, KÖTÖTT FELHASZNÁLÁSÚ TÁMOGATÁSOK ELSZÁMOLÁSA

VESZPRÉM MEGYE

Megyekód: 19

Önkormányzat	Diáksporttal kapcsolatos feladatok támogatása					Fővárosi és megyei közalapítványok szakmai tevékenysége				
	Állami hozzájárulás, Ft					Állami hozzájárulás, Ft				
	Tervezett	Módosított	Tényleges	Felhasznált	Eltérés	Tervezett	Módosított	Tényleges	Felhasznált	Eltérés
LOVAS	0	0	0	0	0	0	0	0	0	0
LOVÁSZPATONA	228 000	224 400	224 400	224 400	0	0	0	0	0	0
LÓKÚT	10 800	10 800	9 600	9 600	-1 200	0	0	0	0	0
MAGYARGENCS	91 200	91 200	91 200	91 200	0	0	0	0	0	0
MAGYARPOLÁNY	144 000	144 000	144 000	144 000	0	0	0	0	0	0
MALOMSOK	0	0	0	0	0	0	0	0	0	0
MARCALGERGELYI	0	0	0	0	0	0	0	0	0	0
MARCALTŐ	152 400	147 600	146 400	146 400	-1 200	0	0	0	0	0
MÁRKÓ	0	0	0	0	0	0	0	0	0	0
MEZŐLAK	128 400	123 600	123 600	123 600	0	0	0	0	0	0
MIHÁLYHÁZA	97 200	93 600	93 600	93 600	0	0	0	0	0	0
MONOSTORAPÁTI	135 600	135 600	134 400	134 400	-1 200	0	0	0	0	0
NAGYALÁSONY	164 400	156 000	156 000	156 000	0	0	0	0	0	0
NAGYDÉM	0	0	0	0	0	0	0	0	0	0
NAGYESZTERGÁR	127 200	127 200	128 400	128 400	1 200	0	0	0	0	0
NAGYGYIMÓT	0	0	0	0	0	0	0	0	0	0
NAGYTEVEL	0	0	0	0	0	0	0	0	0	0
NAGYVÁZSONY	298 800	298 800	291 600	291 600	-7 200	0	0	0	0	0
NEMESGÖRZSÖNY	108 000	108 000	108 000	108 000	0	0	0	0	0	0
NEMESGULÁCS	145 200	145 200	141 600	141 600	-3 600	0	0	0	0	0
NEMESHANY	0	0	0	0	0	0	0	0	0	0
NEMESSZALÓK	193 200	198 000	199 200	199 200	1 200	0	0	0	0	0
NEMESVÁMOS	163 200	156 000	156 000	156 000	0	0	0	0	0	0
NOSZLOP	152 400	150 000	146 400	146 400	-3 600	0	0	0	0	0

A HELYI ÖNKORMÁNYZATOK 2003. ÉVI TERVEZETT-TÉNYLEGES NORMATÍV MÓDON ELOSZTOTT, KÖTÖTT FELHASZNÁLÁSÚ TÁMOGATÁSOK ELSZÁMOLÁSA

VESZPRÉM MEGYE

Megyekód: 19

Önkormányzat	Diáksporttal kapcsolatos feladatok támogatása					Fővárosi és megyei közalapítványok szakmai tevékenysége				
	Állami hozzájárulás, Ft					Állami hozzájárulás, Ft				
	Tervezett	Módosított	Tényleges	Felhasznált	Eltérés	Tervezett	Módosított	Tényleges	Felhasznált	Eltérés
NYÁRÁD	105 600	103 200	103 200	103 200	0	0	0	0	0	0
NYIRÁD	218 400	213 600	213 600	213 600	0	0	0	0	0	0
OLASZFALU	130 800	130 800	129 600	129 600	-1 200	0	0	0	0	0
ÖSKÜ	246 000	241 200	242 400	242 400	1 200	0	0	0	0	0
ÖSI	298 800	298 800	298 800	298 800	0	0	0	0	0	0
PAPKESZI	183 600	183 600	181 200	181 200	-2 400	0	0	0	0	0
PÁPA	7 040 400	7 039 200	7 033 200	7 019 246	-19 954	0	0	0	0	0
PÁPADERESKE	0	0	0	0	0	0	0	0	0	0
PÁPAKOVÁCSI	176 400	176 400	170 400	170 400	-6 000	0	0	0	0	0
PÁPASALAMON	0	0	0	0	0	0	0	0	0	0
PÁPATESZÉR	261 600	255 600	256 800	256 800	1 200	0	0	0	0	0
PÉCSÉLY	116 400	116 400	118 800	118 800	2 400	0	0	0	0	0
PÉTFÜRDŐ	423 600	423 600	418 800	418 800	-4 800	0	0	0	0	0
PULA	0	0	0	0	0	0	0	0	0	0
RÉVFÜLÖP	200 400	200 400	202 800	202 800	2 400	0	0	0	0	0
SOMLÓSZÖLŐS	139 200	139 200	141 600	141 600	2 400	0	0	0	0	0
SOMLÓVÁSÁRHELY	182 400	182 400	182 400	182 400	0	0	0	0	0	0
SÜMEG	1 320 000	1 320 000	1 314 000	1 314 000	-6 000	0	0	0	0	0
SÜMEGPRÁGA	0	0	0	0	0	0	0	0	0	0
SZENTANTALFA	2 400	2 400	0	0	-2 400	0	0	0	0	0
SZENTGÁL	384 000	381 600	378 000	378 000	-3 600	0	0	0	0	0
SZENTKIRÁLYSZABADJA	205 200	205 200	196 800	196 800	-8 400	0	0	0	0	0
SZIGLIGET	117 600	117 600	117 600	117 600	0	0	0	0	0	0
TAKÁCSI	30 000	30 000	28 800	28 800	-1 200	0	0	0	0	0

A HELYI ÖNKORMÁNYZATOK 2003. ÉVI TERVEZETT-TÉNYLEGES NORMATÍV MÓDON ELOSZTOTT, KÖTÖTT FELHASZNÁLÁSÚ TÁMOGATÁSOK ELSZÁMOLÁSA

VESZPRÉM MEGYE

Megyekód: 19

Önkormányzat	Diáksporttal kapcsolatos feladatok támogatása					Fővárosi és megyei közalapítványok szakmai tevékenysége				
	Állami hozzájárulás, Ft					Állami hozzájárulás, Ft				
	Tervezett	Módosított	Tényleges	Felhasznált	Eltérés	Tervezett	Módosított	Tényleges	Felhasznált	Eltérés
TALIÁNDÖRÖGD	0	0	0	0	0	0	0	0	0	0
TAPOLCA	3 708 000	3 664 800	3 681 600	3 617 208	-47 592	0	0	0	0	0
TÉS	38 400	38 400	38 400	38 400	0	0	0	0	0	0
TIHANY	177 600	177 600	166 800	166 800	-10 800	0	0	0	0	0
TÓTVÁZSONY	159 600	159 600	158 400	158 400	-1 200	0	0	0	0	0
TÜSKEVÁR	97 200	97 200	97 200	97 200	0	0	0	0	0	0
UGOD	285 600	285 600	285 600	285 600	0	0	0	0	0	0
UKK	0	0	0	0	0	0	0	0	0	0
ÚRKÚT	213 600	213 600	213 600	213 600	0	0	0	0	0	0
VANYOLA	88 800	88 800	93 600	93 600	4 800	0	0	0	0	0
VASZAR	199 200	199 200	195 600	195 600	-3 600	0	0	0	0	0
VÁROSLÖD	171 600	171 600	171 600	171 600	0	0	0	0	0	0
VÁRPALOTA	2 342 400	2 311 200	2 317 200	2 317 200	6 000	0	0	0	0	0
VESZPRÉM	12 523 200	12 523 200	12 523 200	12 523 200	0	0	0	0	0	0
VIGÁNTPETEND	0	0	0	0	0	0	0	0	0	0
ZALAGYÖMÖRŐ	0	0	0	0	0	0	0	0	0	0
ZALAHALÁP	180 000	180 000	180 000	180 000	0	0	0	0	0	0
ZÁNKA	165 600	165 600	166 800	166 800	1 200	0	0	0	0	0
ZIRC	979 200	978 000	979 200	979 200	1 200	0	0	0	0	0
MEGYE ÖNKORMÁNYZATAI ÖSSZESEN	59 533 200	59 229 600	59 204 400	59 012 562	-217 038	74 192 080	74 192 080	74 192 080	74 192 080	0

A HELYI ÖNKORMÁNYZATOK 2003. ÉVI TERVEZETT-TÉNYLEGES NORMATÍV MÓDON ELOSZTOTT, KÖTÖTT FELHASZNÁLÁSÚ TÁMOGATÁSOK ELSZÁMOLÁSA

VESZPRÉM MEGYE

Megyekód: 19

Önkormányzat	Szakmai fejlesztési feladatok					Pedagógiai szakszolgálat				
	Állami hozzájárulás, Ft					Állami hozzájárulás, Ft				
	Tervezett	Módosított	Tényleges	Felhasznált	Eltérés	Tervezett	Módosított	Tényleges	Felhasznált	Eltérés
MEGYEI ÖNKORMÁNYZAT	25 601 794	25 601 794	25 601 794	25 601 673	-121	11 430 000	11 430 000	11 430 000	11 430 000	0
ADÁSZTEVEL	190 668	190 668	190 668	190 668	0	0	0	0	0	0
AJKA	9 606 779	9 606 779	9 606 779	9 606 779	0	3 810 000	3 810 000	4 445 000	4 445 000	635 000
ALSÓÓRS	239 253	239 253	239 253	239 253	0	0	0	0	0	0
BADACSONYTOMAJ	566 456	566 456	566 456	566 456	0	0	0	0	0	0
BADACSONYTÖRDEMIC	0	0	0	0	0	0	0	0	0	0
BAKONYBÉL	277 774	277 774	277 774	277 774	0	0	0	0	0	0
BAKONYJÁKÓ	256 193	256 193	256 193	256 193	0	0	0	0	0	0
BAKONYKOPPÁNY	0	0	0	0	0	0	0	0	0	0
BAKONYNÁNA	330 603	330 603	330 603	330 603	0	0	0	0	0	0
BAKONYPÖLÖSKE	34 810	34 810	34 810	34 810	0	0	0	0	0	0
BAKONYSZENTIVÁN	0	0	0	0	0	0	0	0	0	0
BAKONYSZENTKIRÁLY	497 506	497 506	497 506	497 506	0	0	0	0	0	0
BAKONYTAMÁSI	62 658	62 658	62 658	62 658	0	0	0	0	0	0
BALATONAKALI	0	0	0	0	0	0	0	0	0	0
BALATONALMÁDI	1 661 107	1 661 107	1 661 107	1 661 107	0	0	1 270 000	1 270 000	1 270 000	0
BALATONCSICSÓ	345 595	345 595	345 595	345 595	0	0	0	0	0	0
BALATONEDERICS	345 334	345 334	345 334	345 334	0	0	0	0	0	0
BALATONFŐKAJÁR	868 590	868 590	868 590	868 590	0	0	0	0	0	0
BALATONFÜRED	3 319 745	3 319 745	3 319 745	3 319 745	0	4 445 000	4 445 000	4 445 000	4 445 000	0
BALATONFŰZFŐ	854 108	854 108	854 108	854 108	0	26 670 000	635 000	635 000	635 000	0
BALATONKENESE	711 293	711 293	711 293	711 293	0	0	0	0	0	0
BALATONVILÁGOS	365 202	365 202	365 202	365 202	0	0	0	0	0	0
BAZSI	0	0	0	0	0	0	0	0	0	0

A HELYI ÖNKORMÁNYZATOK 2003. ÉVI TERVEZETT-TÉNYLEGES NORMATÍV MÓDON ELOSZTOTT, KÖTÖTT FELHASZNÁLÁSÚ TÁMOGATÁSOK ELSZÁMOLÁSA

VESZPRÉM MEGYE

Megyekód: 19

Önkormányzat	Szakmai fejlesztési feladatok					Pedagógiai szakszolgálat				
	Állami hozzájárulás, Ft					Állami hozzájárulás, Ft				
	Tervezett	Módosított	Tényleges	Felhasznált	Eltérés	Tervezett	Módosított	Tényleges	Felhasznált	Eltérés
BÁND	0	0	0	0	0	0	0	0	0	0
BERHIDA	1 846 687	1 846 687	1 846 687	1 846 687	0	0	0	0	0	0
BÉB	0	0	0	0	0	0	0	0	0	0
BORZAVÁR	295 731	295 731	295 731	295 731	0	0	0	0	0	0
CSABRENDEK	900 149	900 149	900 149	900 149	0	0	0	0	0	0
CSAJÁG	0	0	0	0	0	0	0	0	0	0
CSETÉNY	640 283	640 283	640 283	640 283	0	0	0	0	0	0
CSOPAK	284 041	284 041	284 041	284 041	0	0	0	0	0	0
CSÓT	352 979	352 979	352 979	352 979	0	0	0	0	0	0
CSÖGLE	471 879	471 879	471 879	471 879	0	0	0	0	0	0
DABRONC	255 411	255 411	255 411	255 411	0	0	0	0	0	0
DABRONY	0	0	0	0	0	0	0	0	0	0
DÁKA	0	0	0	0	0	0	0	0	0	0
DEVECSER	1 553 426	1 553 426	1 553 426	1 553 426	0	0	0	0	0	0
DOBA	0	0	0	0	0	0	0	0	0	0
DUDAR	444 527	444 527	444 527	444 527	0	0	1 270 000	1 270 000	1 270 000	0
EGYHÁZASKESZŐ	138 856	138 856	138 856	138 856	0	635 000	635 000	635 000	635 000	0
EPLÉNY	0	0	0	0	0	0	0	0	0	0
FELSŐÖRS	109 072	109 072	109 072	109 072	0	0	0	0	0	0
GANNA	0	0	0	0	0	0	0	0	0	0
GIC	0	0	0	0	0	635 000	0	0	0	0
GÓGÁNFA	313 862	313 862	313 862	313 862	0	0	0	0	0	0
GYEPÜKAJÁN	18 565	18 565	18 565	18 565	0	0	0	0	0	0
GYULAKESZI	56 391	56 391	56 391	56 391	0	0	0	0	0	0

A HELYI ÖNKORMÁNYZATOK 2003. ÉVI TERVEZETT-TÉNYLEGES NORMATÍV MÓDON ELOSZTOTT, KÖTÖTT FELHASZNÁLÁSÚ TÁMOGATÁSOK ELSZÁMOLÁSA

VESZPRÉM MEGYE

Megyekód: 19

Önkormányzat	Szakmai fejlesztési feladatok					Pedagógiai szakszolgálat				
	Állami hozzájárulás, Ft					Állami hozzájárulás, Ft				
	Tervezett	Módosított	Tényleges	Felhasznált	Eltérés	Tervezett	Módosított	Tényleges	Felhasznált	Eltérés
HAJMÁSKÉR	548 995	548 995	548 995	548 995	0	0	0	0	0	0
HALIMBA	339 154	339 154	339 154	339 154	0	0	0	0	0	0
HÁRSKÚT	41 772	41 772	41 772	41 772	0	0	0	0	0	0
HEGYESD	0	0	0	0	0	0	0	0	0	0
HEREND	1 174 436	1 174 436	1 174 436	1 174 436	0	0	0	0	0	0
HIDEGKÚT	0	0	0	0	0	0	0	0	0	0
HOMOKBÖDÖGE	177 600	177 600	177 600	177 600	0	0	0	0	0	0
JÁSD	198 412	198 412	198 412	198 412	0	0	0	0	0	0
KAPOLCS	294 825	294 825	294 825	294 825	0	0	0	0	0	0
KÁPTALANFA	392 790	392 790	392 790	392 790	0	0	0	0	0	0
KÁPTALANTÓTI	0	0	0	0	0	0	0	0	0	0
KEMENESHÖGYÉSZ	0	0	0	0	0	0	0	0	0	0
KEMENESSZENTPÉTER	113 564	113 564	113 564	113 564	0	0	0	0	0	0
KERTA	424 088	424 088	424 088	424 088	0	0	0	0	0	0
KISLÖD	286 014	286 014	286 014	286 014	0	0	0	0	0	0
KOLONTÁR	41 772	41 772	41 772	41 772	0	0	0	0	0	0
KÖVESKÁL	69 384	69 384	69 384	69 384	0	0	0	0	0	0
KÖVÁGÓÓRS	189 911	189 911	189 911	189 911	0	0	0	0	0	0
KÚP	0	0	0	0	0	0	0	0	0	0
KÜLSÖVAT	158 873	158 873	158 873	158 873	0	0	0	0	0	0
KÜNGÖS	0	0	0	0	0	0	0	0	0	0
LESENCEISTVÁND	284 388	284 388	284 388	284 388	0	0	0	0	0	0
LESENCETOMAJ	295 210	295 210	295 210	295 210	0	0	0	0	0	0
LITÉR	378 518	378 518	378 518	378 518	0	0	0	0	0	0

A HELYI ÖNKORMÁNYZATOK 2003. ÉVI TERVEZETT-TÉNYLEGES NORMATÁV MÓDON ELOSZTOTT, KÖTÖTT FELHASZNÁLÁSÚ TÁMOGATÁSOK ELSZÁMOLÁSA

VESZPRÉM MEGYE

Megyekód: 19

Önkormányzat	Szakmai fejlesztési feladatok					Pedagógiai szakszolgálat				
	Állami hozzájárulás, Ft					Állami hozzájárulás, Ft				
	Tervezett	Módosított	Tényleges	Felhasznált	Eltérés	Tervezett	Módosított	Tényleges	Felhasznált	Eltérés
LOVAS	0	0	0	0	0	0	0	0	0	0
LOVÁSZPATONA	495 520	495 520	495 520	495 520	0	0	0	0	0	0
LÓKÚT	20 886	20 886	20 886	20 886	0	0	0	0	0	0
MAGYARGENCS	180 107	180 107	180 107	180 107	0	3 175 000	635 000	0	0	-635 000
MAGYARPOLÁNY	572 822	572 822	572 822	572 822	0	0	0	0	0	0
MALOMSOK	0	0	0	0	0	0	0	0	0	0
MARCALGERGELYI	0	0	0	0	0	0	0	0	0	0
MARCALTŐ	299 851	299 851	299 851	299 851	0	0	0	0	0	0
MÁRKÓ	0	0	0	0	0	0	0	0	0	0
MEZŐLAK	252 308	252 308	252 308	252 308	0	0	0	0	0	0
MIHÁLYHÁZA	199 814	199 814	199 814	199 814	0	0	0	0	0	0
MONOSTORAPÁTI	264 867	264 867	264 867	264 867	0	0	0	0	0	0
NAGYALÁSONY	324 708	324 708	324 708	324 708	0	0	0	0	0	0
NAGYDÉM	0	0	0	0	0	0	0	0	0	0
NAGYESZTERGÁR	251 117	251 117	251 117	251 117	0	0	0	0	0	0
NAGYGYIMÓT	0	0	0	0	0	0	0	0	0	0
NAGYTEVEL	0	0	0	0	0	0	0	0	0	0
NAGYVÁZSONY	704 257	704 257	704 257	704 257	0	0	0	0	0	0
NEMESGÖRZSÖNY	212 596	212 596	212 596	212 596	0	0	0	0	0	0
NEMESGULÁCS	290 072	290 072	290 072	290 072	0	0	0	0	0	0
NEMESHANY	0	0	0	0	0	0	0	0	0	0
NEMESSZALÓK	380 578	380 578	380 578	380 578	0	0	0	0	0	0
NEMESVÁMOS	321 780	321 780	321 780	321 780	0	0	0	0	0	0
NOSZLOP	300 546	300 546	300 546	300 546	0	0	0	0	0	0

A HELYI ÖNKORMÁNYZATOK 2003. ÉVI TERVEZETT-TÉNYLEGES NORMATÍV MÓDON ELOSZTOTT, KÖTÖTT FELHASZNÁLÁSÚ TÁMOGATÁSOK ELSZÁMOLÁSA

VESZPRÉM MEGYE

Megyekód: 19

Önkormányzat	Szakmai fejlesztési feladatok					Pedagógiai szakszolgálat				
	Állami hozzájárulás, Ft					Állami hozzájárulás, Ft				
	Tervezett	Módosított	Tényleges	Felhasznált	Eltérés	Tervezett	Módosított	Tényleges	Felhasznált	Eltérés
NYÁRÁD	208 129	208 129	208 129	208 129	0	0	0	0	0	0
NYIRÁD	429 486	429 486	429 486	429 486	0	0	0	0	0	0
OLASZFALU	258 253	258 253	258 253	258 253	0	0	0	0	0	0
ÖSKÜ	491 152	491 152	491 152	491 152	0	0	0	0	0	0
ÖSI	588 099	588 099	588 099	588 099	0	0	0	0	0	0
PAPKESZI	364 247	364 247	364 247	364 247	0	0	0	0	0	0
PÁPA	20 218 534	20 218 534	20 218 534	20 218 534	0	5 715 000	4 445 000	4 445 000	4 445 000	0
PÁPADERESKE	0	0	0	0	0	0	0	0	0	0
PÁPAKOVÁCSI	346 873	346 873	346 873	346 873	0	0	0	0	0	0
PÁPASALAMON	0	0	0	0	0	0	0	0	0	0
PÁPATESZÉR	555 188	555 188	23 000	23 000	-532 188	0	0	0	0	0
PÉCSÉLY	229 015	229 015	229 015	229 015	0	0	0	0	0	0
PÉTFÜRDŐ	834 661	834 661	834 661	834 661	0	0	0	0	0	0
PULA	0	0	0	0	0	0	0	0	0	0
RÉVFÜLÖP	396 414	396 414	396 414	396 414	0	0	0	0	0	0
SOMLÓSZÖLŐS	274 584	274 584	274 584	274 584	0	0	0	0	0	0
SOMLÓVÁSÁRHELY	359 866	359 866	359 866	359 866	0	0	0	0	0	0
SÜMEG	3 154 903	3 154 903	3 154 903	3 154 903	0	1 905 000	1 905 000	1 905 000	1 905 000	0
SÜMEGPRÁGA	0	0	0	0	0	0	0	0	0	0
SZENTANTALFA	10 673	10 673	0	0	-10 673	0	0	0	0	0
SZENTGÁL	822 338	822 338	822 338	822 338	0	635 000	635 000	635 000	625 299	-9 701
SZENTKIRÁLYSZABADJA	425 590	425 590	425 590	425 590	0	0	0	0	0	0
SZIGLIGET	230 231	230 231	230 231	230 231	0	0	0	0	0	0
TAKÁCSI	61 033	61 033	61 033	61 033	0	0	0	0	0	0

A HELYI ÖNKORMÁNYZATOK 2003. ÉVI TERVEZETT-TÉNYLEGES NORMATÍV MÓDON ELOSZTOTT, KÖTÖTT FELHASZNÁLÁSÚ TÁMOGATÁSOK ELSZÁMOLÁSA

VESZPRÉM MEGYE

Megyekód: 19

Önkormányzat	Szakmai fejlesztési feladatok					Pedagógiai szakszolgálat				
	Állami hozzájárulás, Ft					Állami hozzájárulás, Ft				
	Tervezett	Módosított	Tényleges	Felhasznált	Eltérés	Tervezett	Módosított	Tényleges	Felhasznált	Eltérés
TALIÁNDÖRÖGD	0	0	0	0	0	0	0	0	0	0
TAPOLCA	9 557 225	9 557 225	9 557 225	9 557 225	0	0	6 350 000	5 715 000	5 715 000	-635 000
TÉS	75 912	75 912	75 912	75 912	0	0	0	0	0	0
TIHANY	424 237	424 237	424 237	424 237	0	0	0	0	0	0
TÓTVÁZSONY	366 766	366 766	366 766	366 766	0	0	0	0	0	0
TÜSKEVÁR	206 788	206 788	206 788	206 788	0	0	0	0	0	0
UGOD	564 048	564 048	564 048	564 048	0	0	0	0	0	0
UKK	0	0	0	0	0	0	0	0	0	0
ÚRKÚT	421 941	421 941	421 941	421 941	0	0	0	0	0	0
VANYOLA	174 597	174 597	174 597	174 597	0	0	0	0	0	0
VASZAR	393 137	393 137	393 137	393 137	0	0	0	0	0	0
VÁROSLÖD	338 719	338 719	338 719	338 719	0	0	0	0	0	0
VÁRPALOTA	5 099 319	5 099 319	5 099 319	5 099 319	0	2 540 000	1 905 000	2 540 000	2 540 000	635 000
VESZPRÉM	32 133 628	32 133 628	32 133 628	32 133 628	0	12 065 000	12 065 000	12 700 000	12 700 000	635 000
VIGÁNTPETEND	0	0	0	0	0	0	0	0	0	0
ZALAGYÖMÖRŐ	0	0	0	0	0	0	0	0	0	0
ZALAHALÁP	354 443	354 443	354 443	354 443	0	0	0	0	0	0
ZÁNKA	327 029	327 029	327 029	327 029	0	0	0	0	0	0
ZIRC	2 475 789	2 475 789	2 475 789	2 475 789	0	2 540 000	2 540 000	2 540 000	2 540 000	0
MEGYE ÖNKORMÁNYZATAI ÖSSZESEN	147 471 709	147 471 709	146 928 848	146 928 727	-542 982	76 200 000	53 975 000	54 610 000	54 600 299	625 299

A HELYI ÖNKORMÁNYZATOK 2003. ÉVI TERVEZETT-TÉNYLEGES NORMATÍV MÓDON ELOSZTOTT, KÖTÖTT FELHASZNÁLÁSÚ TÁMOGATÁSOK ELSZÁMOLÁSA

VESZPRÉM MEGYE

Megyekód: 19

Önkormányzat	Pedagógiai szakmai szolgáltatás					Helyi önkormányzati hivatásos tűzoltóságok támogatása				
	Állami hozzájárulás, Ft					Állami hozzájárulás, Ft				
	Tervezett	Módosított	Tényleges	Felhasznált	Eltérés	Tervezett	Módosított	Tényleges	Felhasznált	Eltérés
MEGYEI ÖNKORMÁNYZAT	5 079 600	5 047 200	5 084 640	4 607 640	-439 560	0	0	0	0	0
ADÁSZTEVEL	77 040	77 040	77 040	77 040	0	0	0	0	0	0
AJKA	3 330 000	3 276 000	3 296 160	1 720 000	-1 556 000	161 418 376	161 418 376	161 418 376	161 418 376	0
ALSÓÓRS	103 680	103 680	97 920	91 400	-12 280	0	0	0	0	0
BADACSONYTOMAJ	214 560	214 560	209 520	209 520	-5 040	135 541 168	135 541 168	135 541 168	135 541 168	0
BADACSONYTÖRDEMIC	12 960	12 960	12 960	12 960	0	0	0	0	0	0
BAKONYBÉL	109 440	106 560	106 560	106 560	0	0	0	0	0	0
BAKONYJÁKÓ	102 240	102 240	102 240	102 240	0	0	0	0	0	0
BAKONYKOPPÁNY	12 960	12 960	12 960	12 960	0	0	0	0	0	0
BAKONYNÁNA	116 640	116 640	118 080	118 080	1 440	0	0	0	0	0
BAKONYPÖLÖSKE	20 160	20 160	20 160	20 160	0	0	0	0	0	0
BAKONYSZENTIVÁN	15 840	15 840	0	0	-15 840	0	0	0	0	0
BAKONYSZENTKIRÁLY	211 680	211 680	209 520	209 520	-2 160	0	0	0	0	0
BAKONYTAMÁSI	36 000	35 280	35 280	35 280	0	0	0	0	0	0
BALATONAKALI	13 680	13 680	0	0	-13 680	0	0	0	0	0
BALATONALMÁDI	576 000	568 080	503 280	503 280	-64 800	0	0	0	0	0
BALATONCSICSÓ	82 800	81 360	81 360	81 360	0	0	0	0	0	0
BALATONEDERICS	133 920	133 920	133 920	133 920	0	0	0	0	0	0
BALATONFŐKAJÁR	253 440	246 240	100 080	100 000	-146 240	0	0	0	0	0
BALATONFÜRED	1 150 560	1 150 560	169 920	169 920	-980 640	0	0	0	0	0
BALATONFŰZFŐ	280 800	282 240	280 800	218 000	-64 240	196 671 644	196 671 644	196 671 644	196 671 644	0
BALATONKENESE	277 200	277 200	0	0	-277 200	0	0	0	0	0
BALATONVILÁGOS	135 360	135 360	136 800	136 800	1 440	0	0	0	0	0
BAZSI	7 920	7 920	9 360	9 360	1 440	0	0	0	0	0

A HELYI ÖNKORMÁNYZATOK 2003. ÉVI TERVEZETT-TÉNYLEGES NORMATÍV MÓDON ELOSZTOTT, KÖTÖTT FELHASZNÁLÁSÚ TÁMOGATÁSOK ELSZÁMOLÁSA

VESZPRÉM MEGYE

Megyekód: 19

Önkormányzat	Pedagógiai szakmai szolgáltatás					Helyi önkormányzati hivatásos tüzoltóságok támogatása				
	Állami hozzájárulás, Ft					Állami hozzájárulás, Ft				
	Tervezett	Módosított	Tényleges	Felhasznált	Eltérés	Tervezett	Módosított	Tényleges	Felhasznált	Eltérés
BÁND	15 840	15 840	17 280	17 280	1 440	0	0	0	0	0
BERHIDA	646 560	648 720	647 280	647 280	-1 440	0	0	0	0	0
BÉB	4 320	3 600	0	0	-3 600	0	0	0	0	0
BORZAVÁR	127 440	124 560	123 840	123 840	-720	0	0	0	0	0
CSABRENDEK	325 440	325 440	325 440	325 440	0	0	0	0	0	0
CSAJÁG	22 320	22 320	22 320	22 320	0	0	0	0	0	0
CSETÉNY	261 360	261 360	260 640	260 640	-720	0	0	0	0	0
CSOPAK	118 080	118 080	117 360	76 500	-41 580	0	0	0	0	0
CSÓT	124 560	124 560	134 640	134 640	10 080	0	0	0	0	0
CSÖGLE	178 560	178 560	178 560	178 560	0	0	0	0	0	0
DABRONC	100 080	100 080	100 080	100 080	0	0	0	0	0	0
DABRONY	8 640	8 640	0	0	-8 640	0	0	0	0	0
DÁKA	11 520	13 680	13 680	13 680	0	0	0	0	0	0
DEVECSER	642 960	642 960	478 080	478 080	-164 880	0	0	0	0	0
DOBA	9 360	9 360	9 360	9 360	0	0	0	0	0	0
DUDAR	164 160	162 000	162 000	162 000	0	0	0	0	0	0
EGYHÁZASKESZŐ	54 000	54 000	54 000	54 000	0	0	0	0	0	0
EPLÉNY	11 520	11 520	11 520	11 520	0	0	0	0	0	0
FELSŐÖRS	66 240	66 240	0	0	-66 240	0	0	0	0	0
GANNA	14 400	14 400	0	0	-14 400	0	0	0	0	0
GIC	14 400	14 400	14 400	14 400	0	0	0	0	0	0
GÓGÁNFA	111 600	111 600	108 000	108 000	-3 600	0	0	0	0	0
GYEPÜKAJÁN	11 520	11 520	0	0	-11 520	0	0	0	0	0
GYULAKESZI	33 120	33 120	33 120	33 120	0	0	0	0	0	0

A HELYI ÖNKORMÁNYZATOK 2003. ÉVI TERVEZETT-TÉNYLEGES NORMATÍV MÓDON ELOSZTOTT, KÖTÖTT FELHASZNÁLÁSÚ TÁMOGATÁSOK ELSZÁMOLÁSA

VESZPRÉM MEGYE

Megyekód: 19

Önkormányzat	Pedagógiai szakmai szolgáltatás					Helyi önkormányzati hivatásos tüzoltóságok támogatása				
	Állami hozzájárulás, Ft					Állami hozzájárulás, Ft				
	Tervezett	Módosított	Tényleges	Felhasznált	Eltérés	Tervezett	Módosított	Tényleges	Felhasznált	Eltérés
HAJMÁSKÉR	233 280	231 120	234 000	234 000	2 880	0	0	0	0	0
HALIMBA	129 600	129 600	129 600	129 600	0	0	0	0	0	0
HÁRSKÚT	24 480	24 480	24 480	24 480	0	0	0	0	0	0
HEGYESD	0	0	0	0	0	0	0	0	0	0
HEREND	330 480	330 480	332 640	100 000	-230 480	0	0	0	0	0
HIDEGKÚT	0	0	0	0	0	0	0	0	0	0
HOMOKBÖDŐGE	43 920	43 920	43 920	43 920	0	0	0	0	0	0
JÁSD	79 200	79 200	79 920	79 920	720	0	0	0	0	0
KAPOLCS	100 080	100 080	99 360	99 360	-720	0	0	0	0	0
KÁPTALANFA	145 440	145 440	144 720	144 720	-720	0	0	0	0	0
KÁPTALANTÓTI	10 800	10 800	10 800	10 800	0	0	0	0	0	0
KEMENESHÖGYÉSZ	5 760	5 760	5 760	5 760	0	0	0	0	0	0
KEMENESSZENTPÉTER	42 480	41 040	41 040	41 040	0	0	0	0	0	0
KERTA	168 480	164 160	164 160	164 160	0	0	0	0	0	0
KISLÖD	113 760	113 760	114 480	114 480	720	0	0	0	0	0
KOLONTÁR	12 960	12 960	15 120	0	-12 960	0	0	0	0	0
KÖVESKÁL	44 640	43 200	42 480	42 480	-720	0	0	0	0	0
KÖVÁGÓÓRS	75 600	74 160	74 880	74 880	720	0	0	0	0	0
KÚP	9 360	8 640	8 640	8 640	0	0	0	0	0	0
KÜLSŐVAT	66 240	65 520	66 240	66 240	720	0	0	0	0	0
KÜNGÖS	0	0	0	0	0	0	0	0	0	0
LESENCEISTVÁND	118 080	118 080	118 080	118 080	0	0	0	0	0	0
LESENCETOMAJ	115 200	112 320	114 480	114 480	2 160	0	0	0	0	0
LITÉR	162 000	161 280	160 560	143 000	-18 280	0	0	0	0	0

A HELYI ÖNKORMÁNYZATOK 2003. ÉVI TERVEZETT-TÉNYLEGES NORMATÍV MÓDON ELOSZTOTT, KÖTÖTT FELHASZNÁLÁSÚ TÁMOGATÁSOK ELSZÁMOLÁSA

VESZPRÉM MEGYE

Megyekód: 19

Önkormányzat	Pedagógiai szakmai szolgáltatás					Helyi önkormányzati hivatásos tüzoltóságok támogatása				
	Állami hozzájárulás, Ft					Állami hozzájárulás, Ft				
	Tervezett	Módosított	Tényleges	Felhasznált	Eltérés	Tervezett	Módosított	Tényleges	Felhasznált	Eltérés
LOVAS	0	0	0	0	0	0	0	0	0	0
LOVÁSZPATONA	183 600	178 560	178 560	178 560	0	0	0	0	0	0
LÓKÚT	18 000	18 000	17 280	17 280	-720	0	0	0	0	0
MAGYARGENCS	64 080	64 080	64 080	64 080	0	0	0	0	0	0
MAGYARPOLÁNY	113 760	113 760	114 480	114 480	720	0	0	0	0	0
MALOMSOK	10 800	10 800	10 800	10 800	0	0	0	0	0	0
MARCALGERGELYI	18 720	18 720	17 280	17 280	-1 440	0	0	0	0	0
MARCALTŐ	117 360	114 480	114 480	114 480	0	0	0	0	0	0
MÁRKÓ	23 040	23 040	25 920	25 920	2 880	0	0	0	0	0
MEZŐLAK	101 520	98 640	98 640	98 640	0	0	0	0	0	0
MIHÁLYHÁZA	81 360	79 200	78 480	78 480	-720	0	0	0	0	0
MONOSTORAPÁTI	118 800	118 800	118 800	118 800	0	0	0	0	0	0
NAGYALÁSONY	115 200	109 440	109 440	109 440	0	0	0	0	0	0
NAGYDÉM	12 240	10 800	0	0	-10 800	0	0	0	0	0
NAGYESZTERGÁR	98 640	98 640	99 360	99 360	720	0	0	0	0	0
NAGYGYIMÓT	12 960	12 960	12 960	12 960	0	0	0	0	0	0
NAGYTEVEL	13 680	13 680	13 680	13 680	0	0	0	0	0	0
NAGYVÁZSONY	231 120	231 120	230 400	61 500	-169 620	0	0	0	0	0
NEMESGÖRZSÖNY	98 640	98 640	98 640	98 640	0	0	0	0	0	0
NEMESGULÁCS	109 440	109 440	109 440	109 440	0	0	0	0	0	0
NEMESHANY	12 960	12 960	13 680	13 680	720	0	0	0	0	0
NEMESSZALÓK	142 560	145 440	146 160	146 160	720	0	0	0	0	0
NEMESVÁMOS	146 160	142 560	142 560	98 000	-44 560	0	0	0	0	0
NOSZLOP	115 200	113 760	113 040	113 040	-720	0	0	0	0	0

A HELYI ÖNKORMÁNYZATOK 2003. ÉVI TERVEZETT-TÉNYLEGES NORMATÍV MÓDON ELOSZTOTT, KÖTÖTT FELHASZNÁLÁSÚ TÁMOGATÁSOK ELSZÁMOLÁSA

VESZPRÉM MEGYE

Megyekód: 19

Önkormányzat	Pedagógiai szakmai szolgáltatás					Helyi önkormányzati hivatásos tüzoltóságok támogatása				
	Állami hozzájárulás, Ft					Állami hozzájárulás, Ft				
	Tervezett	Módosított	Tényleges	Felhasznált	Eltérés	Tervezett	Módosított	Tényleges	Felhasznált	Eltérés
NYÁRÁD	89 280	87 840	87 840	87 840	0	0	0	0	0	0
NYIRÁD	182 880	180 000	181 440	181 440	1 440	0	0	0	0	0
OLASZFALU	102 240	102 240	101 520	101 520	-720	0	0	0	0	0
ÖSKÜ	213 120	208 800	209 520	209 520	720	0	0	0	0	0
ÖSI	224 640	224 640	224 640	224 640	0	0	0	0	0	0
PAPKESZI	154 800	154 800	154 080	154 080	-720	0	0	0	0	0
PÁPA	5 001 120	4 963 680	4 963 680	4 455 000	-508 680	190 214 888	190 214 888	190 214 888	190 214 888	0
PÁPADERESKE	7 920	5 760	5 760	5 760	0	0	0	0	0	0
PÁPAKOVÁCSI	121 680	121 680	120 240	120 240	-1 440	0	0	0	0	0
PÁPASALAMON	12 240	12 960	12 960	12 960	0	0	0	0	0	0
PÁPATESZÉR	195 840	191 520	184 320	184 320	-7 200	0	0	0	0	0
PÉCSÉLY	95 760	95 040	95 760	95 760	720	0	0	0	0	0
PÉTFÜRDŐ	360 720	360 000	357 120	357 120	-2 880	204 465 688	204 465 688	204 465 688	204 465 688	0
PULA	0	0	0	0	0	0	0	0	0	0
RÉVFÜLÖP	151 920	151 920	151 920	151 920	0	0	0	0	0	0
SOMLÓSZÖLŐS	98 640	98 640	100 080	100 080	1 440	0	0	0	0	0
SOMLÓVÁSÁRHELY	148 320	148 320	149 040	149 040	720	0	0	0	0	0
SÜMEG	956 160	956 160	948 960	948 960	-7 200	0	0	0	0	0
SÜMEGPRÁGA	22 320	20 160	19 440	19 440	-720	0	0	0	0	0
SZENTANTALFA	25 200	25 200	24 480	24 480	-720	0	0	0	0	0
SZENTGÁL	308 160	302 400	298 800	298 800	-3 600	0	0	0	0	0
SZENTKIRÁLYSZABADJA	172 800	172 800	167 760	167 760	-5 040	0	0	0	0	0
SZIGLIGET	88 560	87 840	87 840	87 840	0	0	0	0	0	0
TAKÁCSI	39 600	39 600	34 560	34 560	-5 040	0	0	0	0	0

A HELYI ÖNKORMÁNYZATOK 2003. ÉVI TERVEZETT-TÉNYLEGES NORMATÍV MÓDON ELOSZTOTT, KÖTÖTT FELHASZNÁLÁSÚ TÁMOGATÁSOK ELSZÁMOLÁSA

VESZPRÉM MEGYE

Megyekód: 19

Önkormányzat	Pedagógiai szakmai szolgáltatás					Helyi önkormányzati hivatásos tüzoltóságok támogatása				
	Állami hozzájárulás, Ft					Állami hozzájárulás, Ft				
	Tervezett	Módosított	Tényleges	Felhasznált	Eltérés	Tervezett	Módosított	Tényleges	Felhasznált	Eltérés
TALIÁNDÖRÖGD	15 840	15 840	16 560	16 560	720	0	0	0	0	0
TAPOLCA	2 620 080	2 596 320	1 354 570	1 354 570	-1 241 750	0	0	0	0	0
TÉS	34 560	34 560	36 000	36 000	1 440	0	0	0	0	0
TIHANY	142 560	142 560	142 560	142 560	0	0	0	0	0	0
TÓTVÁZSONY	127 440	127 440	126 000	126 000	-1 440	0	0	0	0	0
TÜSKEVÁR	79 920	79 920	79 920	79 920	0	0	0	0	0	0
UGOD	210 960	210 960	210 960	210 960	0	0	0	0	0	0
UKK	15 840	15 840	15 120	15 120	-720	0	0	0	0	0
ÚRKÚT	176 400	174 960	174 960	174 960	0	0	0	0	0	0
VANYOLA	74 880	74 880	11 500	11 500	-63 380	0	0	0	0	0
VASZAR	157 680	157 680	158 400	158 400	720	0	0	0	0	0
VÁROSLÖD	131 040	131 040	131 040	131 040	0	0	0	0	0	0
VÁRPALOTA	1 861 200	1 832 400	1 836 720	1 638 330	-194 070	0	0	0	0	0
VESZPRÉM	8 871 120	8 871 120	8 871 120	8 871 120	0	374 976 960	374 976 960	374 976 960	374 976 960	0
VIGÁNTPETEND	0	0	0	0	0	0	0	0	0	0
ZALAGYÖMÖRŐ	13 680	13 680	13 680	13 680	0	0	0	0	0	0
ZALAHALÁP	148 320	148 320	148 320	148 320	0	0	0	0	0	0
ZÁNKA	125 280	125 280	123 840	123 840	-1 440	0	0	0	0	0
ZIRC	770 400	768 960	769 680	769 680	720	0	0	0	0	0
MEGYE ÖNKORMÁNYZATAI ÖSSZESEN	43 775 280	43 513 200	40 466 390	37 117 120	-6 396 080	1 263 288 724	1 263 288 724	1 263 288 724	1 263 288 724	0

A HELYI ÖNKORMÁNYZATOK 2003. ÉVI TERVEZETT-TÉNYLEGES NORMATÁV MÓDON ELOSZTOTT, KÖTÖTT FELHASZNÁLÁSÚ TÁMOGATÁSOK ELSZÁMOLÁSA

VESZPRÉM MEGYE

Megyekód: 19

Önkormányzat	Egyes szociális feladatok kiegészítő támogatása					Lakossági települési folyékony hulladék ártalmatlanításának támogatása				
	Állami hozzájárulás, Ft					Állami hozzájárulás, Ft				
	Tervezett	Módosított	Tényleges	Felhasznált	Eltérés	Tervezett	Módosított	Tényleges	Felhasznált	Eltérés
MEGYEI ÖNKORMÁNYZAT	10 659 400	10 659 400	10 659 400	9 239 465	-1 419 935	0	0	0	0	0
ADÁSZTEVEL	0	0	0	0	0	0	0	0	0	0
AJKA	0	2 029 300	1 315 700	1 315 700	-713 600	0	0	0	0	0
ALSÓÓRS	0	0	0	0	0	0	0	0	0	0
BADACSONYTOMAJ	0	0	0	0	0	0	0	0	0	0
BADACSONYTÖRDEMIC	0	0	0	0	0	0	0	0	0	0
BAKONYBÉL	0	0	0	0	0	0	0	0	0	0
BAKONYJÁKÓ	0	0	0	0	0	0	0	0	0	0
BAKONYKOPPÁNY	0	0	0	0	0	0	0	0	0	0
BAKONYNÁNA	0	0	0	0	0	0	0	0	0	0
BAKONYPÖLÖSKE	0	0	0	0	0	0	0	0	0	0
BAKONYSZENTIVÁN	22 300	22 300	0	0	-22 300	0	0	0	0	0
BAKONYSZENTKIRÁLY	0	0	0	0	0	0	0	0	0	0
BAKONYTAMÁSI	0	0	0	0	0	0	0	0	0	0
BALATONAKALI	0	0	0	0	0	0	0	0	0	0
BALATONALMÁDI	267 600	267 600	267 600	267 600	0	315 000	0	0	0	0
BALATONCSICSÓ	0	0	0	0	0	0	0	0	0	0
BALATONEDERICS	0	0	0	0	0	0	0	0	0	0
BALATONFŐKAJÁR	0	0	0	0	0	0	0	0	0	0
BALATONFÜRED	602 100	602 100	570 736	570 736	-31 364	0	0	0	0	0
BALATONFÚZFŐ	0	0	0	0	0	0	0	0	0	0
BALATONKENESE	267 600	267 600	133 800	133 800	-133 800	0	0	0	0	0
BALATONVILÁGOS	0	0	0	0	0	0	0	0	0	0
BAZSI	0	0	0	0	0	0	0	0	0	0

A HELYI ÖNKORMÁNYZATOK 2003. ÉVI TERVEZETT-TÉNYLEGES NORMATÍV MÓDON ELOSZTOTT, KÖTÖTT FELHASZNÁLÁSÚ TÁMOGATÁSOK ELSZÁMOLÁSA

VESZPRÉM MEGYE

Megyekód: 19

Önkormányzat	Egyes szociális feladatok kiegészítő támogatása					Lakossági települési folyékony hulladék ártalmatlanításának támogatása				
	Állami hozzájárulás, Ft					Állami hozzájárulás, Ft				
	Tervezett	Módosított	Tényleges	Felhasznált	Eltérés	Tervezett	Módosított	Tényleges	Felhasznált	Eltérés
BÁND	0	0	0	0	0	0	0	0	0	0
BERHIDA	89 200	89 200	89 200	89 200	0	0	0	0	0	0
BÉB	0	0	0	0	0	0	0	0	0	0
BORZAVÁR	0	0	0	0	0	0	0	0	0	0
CSABRENDEK	0	0	0	0	0	0	0	0	0	0
CSAJÁG	0	0	0	0	0	63 000	25 200	19 950	19 950	-5 250
CSETÉNY	0	0	0	0	0	0	0	0	0	0
CSOPAK	0	0	0	0	0	0	0	0	0	0
CSÓT	0	0	0	0	0	0	0	0	0	0
CSÖGLE	0	0	0	0	0	0	0	0	0	0
DABRONC	0	0	0	0	0	0	0	0	0	0
DABRONY	0	0	0	0	0	0	0	0	0	0
DÁKA	0	0	0	0	0	0	0	0	0	0
DEVECSER	0	0	0	0	0	288 750	288 750	614 775	614 775	326 025
DOBA	0	0	0	0	0	0	0	0	0	0
DUDAR	0	0	0	0	0	0	0	0	0	0
EGYHÁZASKESZŐ	0	0	0	0	0	0	0	0	0	0
EPLÉNY	0	0	0	0	0	0	0	0	0	0
FELSŐÖRS	0	0	0	0	0	0	0	0	0	0
GANNA	0	0	0	0	0	0	0	0	0	0
GIC	0	0	0	0	0	0	0	0	0	0
GÓGÁNFA	0	0	0	0	0	0	0	0	0	0
GYEPÜKAJÁN	0	0	0	0	0	0	0	0	0	0
GYULAKESZI	0	0	0	0	0	0	0	0	0	0

A HELYI ÖNKORMÁNYZATOK 2003. ÉVI TERVEZETT-TÉNYLEGES NORMATÍV MÓDON ELOSZTOTT, KÖTÖTT FELHASZNÁLÁSÚ TÁMOGATÁSOK ELSZÁMOLÁSA

VESZPRÉM MEGYE

Megyekód: 19

Önkormányzat	Egyes szociális feladatok kiegészítő támogatása					Lakossági települési folyékony hulladék ártalmatlanításának támogatása				
	Állami hozzájárulás, Ft					Állami hozzájárulás, Ft				
	Tervezett	Módosított	Tényleges	Felhasznált	Eltérés	Tervezett	Módosított	Tényleges	Felhasznált	Eltérés
HAJMÁSKÉR	0	0	0	0	0	0	0	0	0	0
HALIMBA	0	0	0	0	0	0	0	0	0	0
HÁRSKÚT	0	0	0	0	0	0	0	0	0	0
HEGYESD	0	0	0	0	0	2 625	2 625	525	525	-2 100
HEREND	89 200	89 200	89 200	89 200	0	0	0	0	0	0
HIDEGKÚT	0	0	0	0	0	10 500	10 500	27 405	27 405	16 905
HOMOKBÖDÖGE	0	0	0	0	0	0	0	0	0	0
JÁSD	0	0	0	0	0	0	0	0	0	0
KAPOLCS	0	0	0	0	0	21 000	21 000	51 975	51 975	30 975
KÁPTALANFA	0	0	0	0	0	0	0	0	0	0
KÁPTALANTÓTI	0	0	0	0	0	0	0	0	0	0
KEMENESHÖGYÉSZ	0	0	0	0	0	0	0	0	0	0
KEMENESSZENTPÉTER	0	0	0	0	0	0	0	0	0	0
KERTA	0	0	0	0	0	0	0	0	0	0
KISLÖD	0	0	0	0	0	0	0	0	0	0
KOLONTÁR	0	0	0	0	0	0	0	0	0	0
KÖVESKÁL	0	0	0	0	0	0	0	0	0	0
KÖVÁGÓÓRS	0	0	0	0	0	0	0	0	0	0
KÚP	0	0	0	0	0	0	0	0	0	0
KÜLSÖVAT	0	0	0	0	0	0	0	0	0	0
KÜNGÖS	0	0	0	0	0	17 850	17 850	6 825	6 825	-11 025
LESENCEISTVÁND	0	0	0	0	0	0	0	0	0	0
LESENCETOMAJ	0	0	0	0	0	0	0	0	0	0
LITÉR	0	0	0	0	0	0	0	0	0	0

A HELYI ÖNKORMÁNYZATOK 2003. ÉVI TERVEZETT-TÉNYLEGES NORMATÍV MÓDON ELOSZTOTT, KÖTÖTT FELHASZNÁLÁSÚ TÁMOGATÁSOK ELSZÁMOLÁSA

VESZPRÉM MEGYE

Megyekód: 19

Önkormányzat	Egyes szociális feladatok kiegészítő támogatása					Lakossági települési folyékony hulladék ártalmatlanításának támogatása				
	Állami hozzájárulás, Ft					Állami hozzájárulás, Ft				
	Tervezett	Módosított	Tényleges	Felhasznált	Eltérés	Tervezett	Módosított	Tényleges	Felhasznált	Eltérés
LOVAS	0	22 300	22 300	22 300	0	0	0	0	0	0
LOVÁSZPATONA	0	0	0	0	0	0	0	0	0	0
LÓKÚT	0	0	0	0	0	0	0	0	0	0
MAGYARGENCS	0	0	0	0	0	0	0	0	0	0
MAGYARPOLÁNY	0	0	0	0	0	0	0	0	0	0
MALOMSOK	0	0	0	0	0	0	0	0	0	0
MARCALGERGELYI	0	0	0	0	0	0	0	0	0	0
MARCALTŐ	0	0	0	0	0	0	0	0	0	0
MÁRKÓ	0	0	0	0	0	0	0	0	0	0
MEZŐLAK	0	0	0	0	0	0	0	0	0	0
MIHÁLYHÁZA	0	0	0	0	0	0	0	0	0	0
MONOSTORAPÁTI	0	0	0	0	0	68 250	68 250	93 975	93 975	25 725
NAGYALÁSONY	0	0	0	0	0	0	0	0	0	0
NAGYDÉM	0	0	0	0	0	0	0	0	0	0
NAGYESZTERGÁR	0	0	0	0	0	0	0	0	0	0
NAGYGYIMÓT	0	0	0	0	0	0	0	0	0	0
NAGYTEVEL	0	0	0	0	0	0	0	0	0	0
NAGYVÁZSONY	0	0	0	0	0	0	0	0	0	0
NEMESGÖRZSÖNY	0	0	0	0	0	0	0	0	0	0
NEMESGULÁCS	0	0	0	0	0	0	0	0	0	0
NEMESHANY	0	0	0	0	0	0	0	0	0	0
NEMESSZALÓK	0	0	0	0	0	0	0	0	0	0
NEMESVÁMOS	0	0	0	0	0	0	0	0	0	0
NOSZLOP	44 600	44 600	44 600	44 600	0	0	0	0	0	0

A HELYI ÖNKORMÁNYZATOK 2003. ÉVI TERVEZETT-TÉNYLEGES NORMATÍV MÓDON ELOSZTOTT, KÖTÖTT FELHASZNÁLÁSÚ TÁMOGATÁSOK ELSZÁMOLÁSA

VESZPRÉM MEGYE

Megyekód: 19

Önkormányzat	Egyes szociális feladatok kiegészítő támogatása					Lakossági települési folyékony hulladék ártalmatlanításának támogatása				
	Állami hozzájárulás, Ft					Állami hozzájárulás, Ft				
	Tervezett	Módosított	Tényleges	Felhasznált	Eltérés	Tervezett	Módosított	Tényleges	Felhasznált	Eltérés
NYÁRÁD	0	0	0	0	0	0	0	0	0	0
NYIRÁD	22 300	22 300	22 300	22 300	0	0	0	0	0	0
OLASZFALU	111 500	111 500	111 500	111 500	0	0	0	0	0	0
ÖSKÜ	0	0	0	0	0	0	0	0	0	0
ÖSI	0	0	0	0	0	0	0	0	0	0
PAPKESZI	0	0	0	0	0	0	0	0	0	0
PÁPA	2 765 200	2 765 200	2 765 200	2 765 200	0	0	0	0	0	0
PÁPADERESKE	0	0	0	0	0	0	0	0	0	0
PÁPAKOVÁCSI	0	0	0	0	0	0	0	0	0	0
PÁPASALAMON	0	0	0	0	0	0	0	0	0	0
PÁPATESZÉR	0	0	0	0	0	0	0	0	0	0
PÉCSÉLY	0	0	0	0	0	0	0	0	0	0
PÉTFÜRDŐ	267 600	178 400	178 400	136 894	-41 506	0	0	0	0	0
PULA	0	0	0	0	0	0	0	10 500	10 500	10 500
RÉVFÜLÖP	0	0	0	0	0	0	0	0	0	0
SOMLÓSZÖLŐS	0	0	0	0	0	0	0	0	0	0
SOMLÓVÁSÁRHELY	0	0	0	0	0	0	0	0	0	0
SÜMEG	468 300	468 300	468 300	468 300	0	0	0	0	0	0
SÜMEGPRÁGA	0	0	0	0	0	0	0	0	0	0
SZENTANTALFA	0	0	0	0	0	0	0	0	0	0
SZENTGÁL	0	0	0	0	0	0	0	0	0	0
SZENTKIRÁLYSZABADJA	334 500	0	0	0	0	0	0	0	0	0
SZIGLIGET	0	0	0	0	0	0	0	0	0	0
TAKÁCSI	0	0	0	0	0	0	0	0	0	0

A HELYI ÖNKORMÁNYZATOK 2003. ÉVI TERVEZETT-TÉNYLEGES NORMATÍV MÓDON ELOSZTOTT, KÖTÖTT FELHASZNÁLÁSÚ TÁMOGATÁSOK ELSZÁMOLÁSA

VESZPRÉM MEGYE

Megyekód: 19

Önkormányzat	Egyes szociális feladatok kiegészítő támogatása					Lakossági települési folyékony hulladék ártalmatlanításának támogatása				
	Állami hozzájárulás, Ft					Állami hozzájárulás, Ft				
	Tervezett	Módosított	Tényleges	Felhasznált	Eltérés	Tervezett	Módosított	Tényleges	Felhasznált	Eltérés
TALIÁNDÖRÖGD	0	0	0	0	0	52 500	52 500	49 875	49 875	-2 625
TAPOLCA	0	557 500	229 800	229 800	-327 700	0	0	0	0	0
TÉS	0	0	0	0	0	0	0	0	0	0
TIHANY	0	0	0	0	0	0	0	0	0	0
TÓTVÁZSONY	0	0	0	0	0	21 000	21 000	90 300	90 300	69 300
TÜSKEVÁR	0	0	0	0	0	0	0	0	0	0
UGOD	0	0	0	0	0	0	0	0	0	0
UKK	0	0	0	0	0	0	0	0	0	0
ÚRKÚT	0	0	0	0	0	0	0	0	0	0
VANYOLA	223 000	223 000	0	0	-223 000	0	0	0	0	0
VASZAR	0	0	0	0	0	0	0	0	0	0
VÁROSLÖD	0	0	0	0	0	0	0	0	0	0
VÁRPALOTA	869 700	1 025 800	1 025 800	1 025 800	0	0	0	0	0	0
VESZPRÉM	4 571 500	4 571 500	4 437 700	4 437 700	-133 800	0	0	0	0	0
VIGÁNTPETEND	0	0	0	0	0	10 500	10 500	10 500	10 500	0
ZALAGYÖMÖRŐ	0	0	0	0	0	0	0	0	0	0
ZALAHALÁP	0	0	0	0	0	0	0	0	0	0
ZÁNKA	0	0	0	0	0	0	0	0	0	0
ZIRC	200 700	200 700	200 700	200 700	0	0	0	0	0	0
MEGYE ÖNKORMÁNYZATAI ÖSSZESEN	21 876 300	24 217 800	22 632 236	21 170 795	-3 047 005	870 975	518 175	976 605	976 605	458 430

A HELYI ÖNKORMÁNYZATOK 2003. ÉVI TERVEZETT-TÉNYLEGES NORMATÍV MÓDON ELOSZTOTT, KÖTÖTT FELHASZNÁLÁSÚ TÁMOGATÁSOK ELSZÁMOLÁSA

VESZPRÉM MEGYE

Megyekód: 19

Önkormányzat	Kötött felhasználású támogatások összesen				
	Normatív állami hozzájárulás összesen, Ft				
	Tervezett	Módosított	Tényleges	Felhasznált	Eltérés
MEGYEI ÖNKORMÁNYZAT	185 265 174	185 271 274	185 862 214	182 232 744	-3 038 530
ADÁSZTEVEL	1 322 308	1 308 308	1 279 908	1 279 908	-28 400
AJKA	211 246 455	212 428 155	213 748 315	211 702 371	-725 784
ALSÓÓRS	1 435 733	1 435 733	1 525 573	1 516 633	80 900
BADACSONYTOMAJ	138 643 884	138 629 884	138 541 244	138 541 244	-88 640
BADACSONYTÖRDEMIC	133 960	133 960	133 960	133 960	0
BAKONYBÉL	1 544 914	1 500 034	1 479 612	1 479 612	-20 422
BAKONYJÁKÓ	1 656 833	1 656 833	1 656 833	1 656 833	0
BAKONYKOPPÁNY	133 960	133 960	133 960	133 960	0
BAKONYNÁNA	1 795 343	1 795 343	1 809 683	1 809 683	14 340
BAKONYPÖLÖSKE	377 070	374 670	374 670	374 670	0
BAKONYSZENTIVÁN	98 640	98 640	110 000	110 000	11 360
BAKONYSZENTKIRÁLY	2 546 386	2 546 386	2 560 226	2 560 226	13 840
BAKONYTAMÁSI	547 158	510 838	527 638	527 638	16 800
BALATONAKALI	70 680	70 680	57 000	57 000	-13 680
BALATONALMÁDI	8 990 507	9 918 387	9 992 687	9 992 687	74 300
BALATONCSICSÓ	1 688 495	1 673 855	1 673 855	1 673 855	0
BALATONEDERICS	2 093 054	2 055 454	1 991 454	1 991 454	-64 000
BALATONFŐKAJÁR	3 534 730	3 469 830	4 082 870	4 082 790	612 960
BALATONFÜRED	22 554 305	22 498 305	21 549 921	21 549 921	-948 384
BALATONFŰZFŐ	227 486 952	201 759 792	201 795 152	201 732 352	-27 440
BALATONKENESE	5 194 993	5 194 993	3 976 293	3 976 293	-1 218 700
BALATONVILÁGOS	1 978 862	1 978 862	2 046 702	2 046 702	67 840
BAZSI	128 920	128 920	101 360	101 360	-27 560

A HELYI ÖNKORMÁNYZATOK 2003. ÉVI TERVEZETT-TÉNYLEGES NORMATÍV MÓDON ELOSZTOTT, KÖTÖTT FELHASZNÁLÁSÚ TÁMOGATÁSOK ELSZÁMOLÁSA

VESZPRÉM MEGYE

Megyekód: 19

Önkormányzat	Kötött felhasználású támogatások összesen				
	Normatív állami hozzájárulás összesen, Ft				
	Tervezett	Módosított	Tényleges	Felhasznált	Eltérés
BÁND	136 840	136 840	138 280	138 280	1 440
BERHIDA	8 985 247	9 262 207	9 842 867	9 842 867	580 660
BÉB	82 320	3 600	0	0	-3 600
BORZAVÁR	1 622 771	1 592 291	1 801 171	1 801 171	208 880
CSABRENDEK	5 098 189	5 098 189	4 865 989	4 865 989	-232 200
CSAJÁG	334 320	296 520	259 270	259 270	-37 250
CSETÉNY	3 545 043	3 545 043	3 678 023	3 678 023	132 980
CSOPAK	1 601 821	1 601 821	1 679 501	1 638 641	36 820
CSÓT	1 962 939	2 002 139	2 206 419	2 206 419	204 280
CSÖGLE	2 627 939	2 627 939	2 630 339	2 630 339	2 400
DABRONC	1 674 691	1 674 691	1 552 291	1 552 291	-122 400
DABRONY	37 140	37 140	14 000	14 000	-23 140
DÁKA	100 520	102 680	102 680	102 680	0
DEVECSER	10 449 136	10 449 136	10 604 281	10 604 281	155 145
DOBA	133 360	133 360	101 360	101 360	-32 000
DUDAR	2 597 287	3 836 327	3 836 327	3 836 327	0
EGYHÁZASKESZŐ	1 532 056	1 506 056	1 559 015	1 559 015	52 959
EPLÉNY	68 520	68 520	132 520	132 520	64 000
FELSŐÖRS	882 612	786 612	762 772	762 772	-23 840
GANNA	71 400	71 400	92 000	92 000	20 600
GIC	741 900	92 400	92 400	92 400	0
GÓGÁNFA	2 031 762	2 031 762	1 773 762	1 773 762	-258 000
GYEPÜKAJÁN	233 985	233 985	224 865	224 865	-9 120
GYULAKESZI	506 511	506 511	545 311	545 311	38 800

A HELYI ÖNKORMÁNYZATOK 2003. ÉVI TERVEZETT-TÉNYLEGES NORMATÍV MÓDON ELOSZTOTT, KÖTÖTT FELHASZNÁLÁSÚ TÁMOGATÁSOK ELSZÁMOLÁSA

VESZPRÉM MEGYE

Megyekód: 19

Önkormányzat	Kötött felhasználású támogatások összesen				
	Normatív állami hozzájárulás összesen, Ft				
	Tervezett	Módosított	Tényleges	Felhasznált	Eltérés
HAJMÁSKÉR	3 586 975	3 547 515	3 599 995	3 599 995	52 480
HALIMBA	1 612 754	1 612 754	1 556 354	1 556 354	-56 400
HÁRSKÚT	282 352	282 352	314 352	314 352	32 000
HEGYESD	2 625	2 625	525	525	-2 100
HEREND	5 281 716	5 281 716	5 530 676	5 298 036	16 320
HIDEGKÚT	10 500	10 500	27 405	27 405	16 905
HOMOKBÖDŐGE	889 920	889 920	863 520	863 520	-26 400
JÁSD	1 037 312	1 037 312	1 087 732	1 087 732	50 420
KAPOLCS	1 793 705	1 793 705	1 759 560	1 759 560	-34 145
KÁPTALANFA	2 247 830	2 247 830	2 267 110	2 267 110	19 280
KÁPTALANTÓTI	131 800	131 800	355 800	355 800	224 000
KEMENESHÖGYÉSZ	34 260	34 260	34 260	34 260	0
KEMENESSZENTPÉTER	734 144	693 104	693 104	693 104	0
KERTA	2 308 568	2 467 048	2 467 048	2 467 048	0
KISLÖD	1 673 774	1 673 774	1 712 794	1 712 794	39 020
KOLONTÁR	196 732	196 732	289 692	200 972	4 240
KÖVESKÁL	610 624	667 884	773 164	773 164	105 280
KÖVÁGÓÓRS	1 225 211	1 220 171	1 216 091	1 216 091	-4 080
KÚP	66 360	65 640	97 640	97 640	32 000
KÜLSŐVAT	1 204 813	1 198 093	1 232 413	1 232 413	34 320
KÜNGÖS	17 850	17 850	6 825	6 825	-11 025
LESENCEISTVÁND	1 843 968	1 843 968	1 842 768	1 842 768	-1 200
LESENCETOMAJ	1 774 710	1 716 230	1 854 390	1 854 390	138 160
LITÉR	2 488 418	2 464 898	2 426 178	2 354 402	-110 496

A HELYI ÖNKORMÁNYZATOK 2003. ÉVI TERVEZETT-TÉNYLEGES NORMATÍV MÓDON ELOSZTOTT, KÖTÖTT FELHASZNÁLÁSÚ TÁMOGATÁSOK ELSZÁMOLÁSA

VESZPRÉM MEGYE

Megyekód: 19

Önkormányzat	Kötött felhasználású támogatások összesen				
	Normatív állami hozzájárulás összesen, Ft				
	Tervezett	Módosított	Tényleges	Felhasznált	Eltérés
LOVAS	0	22 300	22 300	22 300	0
LOVÁSZPATONA	3 057 120	3 031 680	2 894 080	2 894 080	-137 600
LÓKÚT	371 686	371 686	353 766	353 766	-17 920
MAGYARGENCS	4 309 287	1 769 287	1 126 987	1 126 987	-642 300
MAGYARPOLÁNY	1 945 682	1 945 682	1 980 502	1 980 502	34 820
MALOMSOK	99 800	99 800	99 800	99 800	0
MARCALGERGELYI	171 720	171 720	106 280	106 280	-65 440
MARCALTŐ	1 732 811	1 696 331	1 837 531	1 837 531	141 200
MÁRKÓ	204 540	204 540	399 420	399 420	194 880
MEZŐLAK	1 468 128	1 430 848	1 526 848	1 526 848	96 000
MIHÁLYHÁZA	1 201 974	1 177 014	1 187 494	1 187 494	10 480
MONOSTORAPÁTI	1 826 117	1 826 117	1 927 442	1 927 442	101 325
NAGYALÁSONY	2 002 708	1 887 748	1 855 748	1 855 748	-32 000
NAGYDÉM	26 240	24 800	110 000	110 000	85 200
NAGYESZTERGÁR	1 385 257	1 385 257	1 387 177	1 387 177	1 920
NAGYGYIMÓT	165 960	165 960	165 960	165 960	0
NAGYTEVEL	198 680	198 680	166 680	166 680	-32 000
NAGYVÁZSONY	3 566 377	3 566 377	3 769 757	3 600 857	34 480
NEMESGÖRZSÖNY	1 512 636	1 512 636	1 421 436	1 421 436	-91 200
NEMESGULÁCS	1 614 612	1 614 612	1 566 212	1 566 212	-48 400
NEMESHANY	165 960	165 960	166 680	166 680	720
NEMESSZALÓK	2 282 938	2 358 618	2 394 138	2 394 138	35 520
NEMESVÁMOS	1 949 540	1 974 240	1 976 540	1 931 980	-42 260
NOSZLOP	2 017 546	1 984 906	1 894 186	1 894 186	-90 720

A HELYI ÖNKORMÁNYZATOK 2003. ÉVI TERVEZETT-TÉNYLEGES NORMATÍV MÓDON ELOSZTOTT, KÖTÖTT FELHASZNÁLÁSÚ TÁMOGATÁSOK ELSZÁMOLÁSA

VESZPRÉM MEGYE

Megyekód: 19

Önkormányzat	Kötött felhasználású támogatások összesen				
	Normatív állami hozzájárulás összesen, Ft				
	Tervezett	Módosított	Tényleges	Felhasznált	Eltérés
NYÁRÁD	1 360 409	1 356 569	1 356 569	1 356 569	0
NYIRÁD	2 127 366	2 390 086	2 395 526	2 395 526	5 440
OLASZFALU	1 792 893	1 792 893	1 795 773	1 795 773	2 880
ÖSKÜ	3 100 672	3 063 052	2 971 372	2 971 372	-91 680
ÖSI	3 716 739	3 716 739	3 702 339	3 702 339	-14 400
PAPKESZI	1 740 647	1 740 647	2 295 327	2 295 327	554 680
PÁPA	279 902 242	277 809 402	279 150 102	278 627 468	818 066
PÁPADERESKE	100 420	34 260	34 260	34 260	0
PÁPAKOVÁCSI	1 888 353	1 888 353	1 876 113	1 876 113	-12 240
PÁPASALAMON	136 740	137 460	137 460	137 460	0
PÁPATESZÉR	3 271 228	2 968 908	2 899 520	2 899 520	-69 388
PÉCSÉLY	1 688 375	1 685 255	1 660 375	1 660 375	-24 880
PÉTFÜRDŐ	209 639 269	209 431 649	209 572 069	209 530 563	98 914
PULA	0	0	10 500	10 500	10 500
RÉVFÜLÖP	2 213 134	2 213 134	2 575 834	2 575 834	362 700
SOMLÓSZÖLŐS	1 556 724	1 556 724	1 624 564	1 624 564	67 840
SOMLÓVÁSÁRHELY	2 451 886	2 451 886	2 330 206	2 330 206	-121 680
SÜMEG	15 140 463	15 140 463	17 076 963	17 076 963	1 936 500
SÜMEGPRÁGA	235 820	233 660	232 940	232 940	-720
SZENTANTALFA	248 273	248 273	138 480	138 480	-109 793
SZENTGÁL	5 197 698	5 190 338	4 964 738	4 894 537	-295 801
SZENTKIRÁLYSZABADJA	3 037 490	2 652 990	2 649 150	2 625 835	-27 155
SZIGLIGET	1 418 691	1 417 971	1 419 771	1 419 771	1 800
TAKÁCSI	709 833	709 833	571 593	571 593	-138 240

A HELYI ÖNKORMÁNYZATOK 2003. ÉVI TERVEZETT-TÉNYLEGES NORMATÍV MÓDON ELOSZTOTT, KÖTÖTT FELHASZNÁLÁSÚ TÁMOGATÁSOK ELSZÁMOLÁSA

VESZPRÉM MEGYE

Megyekód: 19

Önkormányzat	Kötött felhasználású támogatások összesen				
	Normatív állami hozzájárulás összesen, Ft				
	Tervezett	Módosított	Tényleges	Felhasznált	Eltérés
TALIÁNDÖRÖGD	125 340	253 340	251 435	251 435	-1 905
TAPOLCA	39 890 505	46 461 045	42 964 655	42 900 263	-3 560 782
TÉS	533 672	533 672	651 912	651 912	118 240
TIHANY	2 094 597	2 094 597	2 078 997	2 078 997	-15 600
TÓTVÁZSONY	1 715 506	1 715 506	1 801 566	1 801 566	86 060
TÜSKEVÁR	1 393 908	1 393 908	1 359 508	1 359 508	-34 400
UGOD	3 055 308	3 055 308	3 095 308	3 095 308	40 000
UKK	200 840	200 840	232 120	232 120	31 280
ÚRKÚT	2 512 041	2 445 701	2 410 701	2 410 701	-35 000
VANYOLA	1 351 077	1 351 077	1 189 055	1 189 055	-162 022
VASZAR	2 323 817	2 323 817	2 172 137	2 172 137	-151 680
VÁROSLÖD	1 934 859	1 934 859	1 985 259	1 985 259	50 400
VÁRPALOTA	28 111 619	28 953 519	31 059 239	30 860 849	1 907 330
VESZPRÉM	524 990 508	524 990 508	526 763 808	526 763 808	1 773 300
VIGÁNTPETEND	10 500	10 500	10 500	10 500	0
ZALAGYÖMÖRŐ	230 680	230 680	166 680	166 680	-64 000
ZALAHALÁP	2 443 963	2 443 963	2 443 963	2 443 963	0
ZÁNKA	1 771 109	1 771 109	1 866 869	1 866 869	95 760
ZIRC	14 947 089	14 889 949	14 744 069	14 744 069	-145 880
MEGYE ÖNKORMÁNYZATAI ÖSSZESEN	2 104 174 168	2 082 839 188	2 088 542 258	2 081 227 130	-1 612 058

A HELYI ÖNKORMÁNYZATOK 2003. ÉVI TERVEZETT-TÉNYLEGES NORMATÍV MÓDON ELOSZTOTT, KÖTÖTT FELHASZNÁLÁSÚ TÁMOGATÁSOK ELSZÁMOLÁSA

ZALA MEGYE

Megyekód: 20

Önkormányzat	Pedagógus szakvizsga, továbbképzés					Pedagógusok szakkönyvvásárlása				
	Állami hozzájárulás, Ft					Állami hozzájárulás, Ft				
	Tervezett	Módosított	Tényleges	Felhasznált	Eltérés	Tervezett	Módosított	Tényleges	Felhasznált	Eltérés
MEGYEI ÖNKORMÁNYZAT	6 365 500	6 365 500	6 423 500	5 879 509	-485 991	6 076 000	5 922 000	5 852 000	5 844 688	-77 312
ALSÓNEMESAPÁTI	232 000	232 000	232 000	232 000	0	224 000	224 000	224 000	224 000	0
ALSÓPÁHOK	275 500	275 500	275 500	275 500	0	280 000	280 000	280 000	280 000	0
BAGOD	319 000	319 000	319 000	319 000	0	308 000	266 000	266 000	266 000	0
BAK	319 000	319 000	304 500	304 500	-14 500	280 000	280 000	280 000	280 000	0
BALATONGYÖRÖK	29 000	29 000	29 000	29 000	0	28 000	28 000	14 000	14 000	-14 000
BALATONMAGYARÓD	29 000	29 000	29 000	29 000	0	28 000	28 000	28 000	28 000	0
BATYK	29 000	0	0	0	0	28 000	28 000	28 000	28 000	0
BÁNOKSZENTGYÖRGY	217 500	217 500	217 500	217 500	0	210 000	210 000	210 000	210 000	0
BÁZAKERETTYE	261 000	261 000	232 000	232 000	-29 000	252 000	238 000	224 000	224 000	-14 000
BECSEHELY	449 500	449 500	449 500	449 500	0	434 000	434 000	434 000	434 000	0
BECSVÖLGYE	246 500	246 500	246 500	246 500	0	238 000	238 000	238 000	238 000	0
BELEZNA	188 500	188 500	174 000	174 000	-14 500	182 000	182 000	168 000	168 000	-14 000
BOCFÖLDE	261 000	261 000	261 000	261 000	0	252 000	238 000	238 000	238 000	0
BORSFA	188 500	188 500	188 500	188 500	0	182 000	182 000	182 000	182 000	0
BÓKAHÁZA	14 500	14 500	14 500	14 500	0	14 000	14 000	14 000	14 000	0
BUCSUSZENTLÁSZLÓ	275 500	275 500	261 000	261 000	-14 500	266 000	266 000	266 000	266 000	0
CSAPI	406 000	406 000	406 000	406 000	0	378 000	378 000	378 000	378 000	0
CSERSZEGTOMAJ	261 000	261 000	261 000	261 000	0	252 000	252 000	252 000	252 000	0
CSESZTREG	232 000	232 000	232 000	232 000	0	210 000	210 000	210 000	210 000	0
CSONKAHEGYHÁT	232 000	232 000	232 000	216 000	-16 000	224 000	224 000	210 000	210 000	-14 000
CSÖMÖDÉR	246 500	246 500	246 500	246 500	0	238 000	238 000	238 000	238 000	0
DIÓSKÁL	188 500	188 500	188 500	188 500	0	182 000	182 000	182 000	182 000	0
EGERVÁR	333 500	333 500	333 500	329 372	-4 128	322 000	294 000	294 000	294 000	0
ESZTEREGNYE	246 500	246 500	246 500	246 500	0	238 000	224 000	224 000	224 000	0

A HELYI ÖNKORMÁNYZATOK 2003. ÉVI TERVEZETT-TÉNYLEGES NORMATÍV MÓDON ELOSZTOTT, KÖTÖTT FELHASZNÁLÁSÚ TÁMOGATÁSOK ELSZÁMOLÁSA

ZALA MEGYE

Megyekód: 20

Önkormányzat	Pedagógus szakvizsga, továbbképzés					Pedagógusok szakkönyvvásárlása				
	Állami hozzájárulás, Ft					Állami hozzájárulás, Ft				
	Tervezett	Módosított	Tényleges	Felhasznált	Eltérés	Tervezett	Módosított	Tényleges	Felhasznált	Eltérés
FELSŐRAJK	275 500	275 500	217 500	217 500	-58 000	252 000	252 000	252 000	252 000	0
FITYEHÁZ	203 000	203 000	203 000	203 000	0	196 000	196 000	196 000	196 000	0
GALAMBOK	319 000	319 000	319 000	319 000	0	308 000	308 000	308 000	308 000	0
GARABONC	130 500	130 500	130 500	130 500	0	126 000	126 000	126 000	126 000	0
GELLÉNHÁZA	478 500	478 500	464 000	464 000	-14 500	462 000	462 000	434 000	434 000	-28 000
GELSE	377 000	377 000	377 000	377 000	0	364 000	364 000	364 000	364 000	0
GUTORFÖLDE	246 500	246 500	246 500	246 500	0	252 000	252 000	238 000	238 000	-14 000
GYENESDIÁS	464 000	464 000	478 500	478 500	14 500	434 000	434 000	420 000	420 000	-14 000
HAHÓT	261 000	261 000	232 000	232 000	-29 000	252 000	224 000	224 000	224 000	0
HÉVÉZ	1 464 500	1 464 500	1 464 500	1 464 500	0	1 414 000	1 414 000	1 414 000	1 414 000	0
KARMACS	203 000	203 000	203 000	203 000	0	196 000	196 000	196 000	196 000	0
KEHIDAKUSTÁNY	159 500	159 500	145 000	145 000	-14 500	154 000	154 000	154 000	154 000	0
KEMENDOLLÁR	29 000	29 000	29 000	29 000	0	28 000	28 000	28 000	28 000	0
KESZTHELY	4 480 500	4 480 500	4 393 500	4 228 256	-252 244	4 312 000	4 270 000	4 270 000	4 256 000	-14 000
KISBUCSA	0	0	0	0	0	0	0	0	0	0
KISGÖRBŐ	203 000	188 500	188 500	188 500	0	196 000	196 000	196 000	196 000	0
LAKHEGY	14 500	14 500	0	0	-14 500	14 000	14 000	14 000	14 000	0
LENTI	1 696 500	1 696 500	1 624 000	1 624 000	-72 500	1 582 000	1 582 000	1 568 000	1 568 000	-14 000
LETENYE	812 000	812 000	841 000	835 495	23 495	798 000	798 000	798 000	798 000	0
LISPESZENTADORJÁN	14 500	14 500	14 500	14 500	0	14 000	14 000	14 000	14 000	0
LISZÓ	0	0	0	0	0	14 000	14 000	14 000	14 000	0
LOVÁSZI	261 000	261 000	261 000	261 000	0	252 000	252 000	252 000	252 000	0
MAGYARSZERDAHELY	29 000	29 000	29 000	29 000	0	28 000	28 000	28 000	28 000	0
MIHÁLD	232 000	232 000	232 000	232 000	0	224 000	224 000	224 000	224 000	0
MIHÁLYFA	217 500	217 500	217 500	217 500	0	210 000	210 000	210 000	210 000	0

A HELYI ÖNKORMÁNYZATOK 2003. ÉVI TERVEZETT-TÉNYLEGES NORMATÍV MÓDON ELOSZTOTT, KÖTÖTT FELHASZNÁLÁSÚ TÁMOGATÁSOK ELSZÁMOLÁSA

ZALA MEGYE

Megyekód: 20

Önkormányzat	Pedagógus szakvizsga, továbbképzés					Pedagógusok szakkönyvvásárlása				
	Állami hozzájárulás, Ft					Állami hozzájárulás, Ft				
	Tervezett	Módosított	Tényleges	Felhasznált	Eltérés	Tervezett	Módosított	Tényleges	Felhasznált	Eltérés
MOLNÁRI	275 500	275 500	290 000	290 000	14 500	252 000	252 000	252 000	245 000	-7 000
MURAKERESZTÚR	362 500	362 500	362 500	362 500	0	350 000	336 000	336 000	336 000	0
MURASZEMENYE	232 000	232 000	232 000	232 000	0	224 000	224 000	224 000	224 000	0
NAGYKANIZSA	14 224 500	13 920 000	13 876 500	13 613 168	-306 832	13 664 000	13 482 000	13 398 000	13 388 323	-93 677
NAGYKAPORNAK	348 000	348 000	348 000	348 000	0	336 000	336 000	322 000	322 000	-14 000
NAGYKUTAS	58 000	0	0	0	0	56 000	56 000	56 000	56 000	0
NAGYRADA	101 500	58 000	58 000	58 000	0	98 000	84 000	84 000	84 000	0
NAGYRÉCSE	246 500	246 500	246 500	246 500	0	238 000	238 000	238 000	231 303	-6 697
NEMESAPÁTI	29 000	29 000	29 000	29 000	0	14 000	14 000	14 000	14 000	0
NEMESBÜK	0	0	0	0	0	14 000	14 000	14 000	14 000	0
NEMESHETÉS	0	0	0	0	0	0	0	0	0	0
NEMESSÁNDORHÁZA	0	0	0	0	0	0	0	0	0	0
NEMESSZENTANDRÁS	0	0	0	0	0	0	0	0	0	0
NOVA	188 500	188 500	188 500	188 500	0	182 000	182 000	182 000	173 833	-8 167
OROSZTONY	29 000	29 000	29 000	29 000	0	28 000	28 000	28 000	28 000	0
OZMÁNBÜK	0	0	0	0	0	0	0	0	0	0
ÓHID	43 500	43 500	43 500	43 500	0	42 000	42 000	42 000	42 000	0
PACSA	478 500	478 500	478 500	478 500	0	420 000	420 000	406 000	406 000	-14 000
PAKOD	246 500	246 500	246 500	246 500	0	238 000	238 000	238 000	238 000	0
PÁKA	275 500	275 500	275 500	275 500	0	266 000	266 000	266 000	266 000	0
PÓKASZEPETK	261 000	261 000	261 000	261 000	0	252 000	238 000	238 000	238 000	0
PÓRSZOMBAT	14 500	14 500	0	0	-14 500	14 000	14 000	14 000	14 000	0
PÖLÖSKE	217 500	217 500	217 500	217 500	0	224 000	210 000	210 000	210 000	0
PUSZTAMAGYARÓD	217 500	217 500	217 500	217 500	0	210 000	210 000	210 000	210 000	0
PUSZTASZENTLÁSZLÓ	145 000	116 000	116 000	116 000	0	140 000	140 000	140 000	140 000	0

A HELYI ÖNKORMÁNYZATOK 2003. ÉVI TERVEZETT-TÉNYLEGES NORMATÁV MÓDON ELOSZTOTT, KÖTÖTT FELHASZNÁLÁSÚ TÁMOGATÁSOK ELSZÁMOLÁSA

ZALA MEGYE

Megyekód: 20

Önkormányzat	Pedagógus szakvizsga, továbbképzés					Pedagógusok szakkönyvvásárlása				
	Állami hozzájárulás, Ft					Állami hozzájárulás, Ft				
	Tervezett	Módosított	Tényleges	Felhasznált	Eltérés	Tervezett	Módosított	Tényleges	Felhasznált	Eltérés
REZI	232 000	232 000	232 000	232 000	0	224 000	224 000	224 000	224 000	0
RÉDICS	319 000	319 000	319 000	319 000	0	294 000	294 000	294 000	294 000	0
SALOMVÁR	217 500	217 500	217 500	217 500	0	210 000	210 000	210 000	210 000	0
SÁRHIDA	87 000	87 000	87 000	87 000	0	84 000	84 000	84 000	84 000	0
SÁRMELLÉK	333 500	333 500	333 500	333 500	0	322 000	322 000	322 000	322 000	0
SEMJÉNHÁZA	29 000	29 000	0	0	-29 000	28 000	28 000	28 000	28 000	0
SORMÁS	72 500	72 500	72 500	72 500	0	84 000	84 000	70 000	70 000	-14 000
SÖJTÖR	275 500	275 500	232 000	232 000	-43 500	238 000	210 000	210 000	210 000	0
SURD	217 500	203 000	203 000	203 000	0	210 000	196 000	196 000	196 000	0
SÜMEGCSEHI	217 500	217 500	203 000	203 000	-14 500	196 000	196 000	196 000	196 000	0
SZENTGYÖRGYVÁR	0	0	0	0	0	0	0	0	0	0
SZENTGYÖRGYVÖLGY	116 000	116 000	116 000	116 000	0	112 000	112 000	112 000	112 000	0
SZENTPÉTERÚR	159 500	145 000	145 000	145 000	0	140 000	140 000	140 000	140 000	0
SZEPETNEK	362 500	348 000	348 000	348 000	0	336 000	336 000	336 000	336 000	0
TESKÁND	319 000	319 000	319 000	319 000	0	308 000	308 000	308 000	308 000	0
TORMAFÖLDE	29 000	29 000	0	0	-29 000	28 000	28 000	28 000	28 000	0
TORNYISZENTMIKLÓS	72 500	72 500	72 500	72 500	0	70 000	70 000	70 000	70 000	0
TÓFEJ	232 000	232 000	217 500	217 500	-14 500	224 000	224 000	210 000	210 000	-14 000
TÓTSZENTMÁRTON	101 500	101 500	101 500	101 500	0	98 000	98 000	98 000	98 000	0
TÓTSZERDAHELY	304 500	304 500	304 500	304 500	0	294 000	294 000	294 000	294 000	0
TÜRJE	319 000	319 000	319 000	319 000	0	308 000	294 000	294 000	294 000	0
ÚJUDVAR	232 000	232 000	217 500	217 500	-14 500	224 000	210 000	210 000	210 000	0
VASPÖR	0	0	0	0	0	0	0	0	0	0
VÁRVÖLGY	203 000	203 000	203 000	203 000	0	196 000	196 000	196 000	196 000	0
VONYARCVASHEGY	304 500	304 500	304 500	304 500	0	294 000	294 000	294 000	294 000	0

A HELYI ÖNKORMÁNYZATOK 2003. ÉVI TERVEZETT-TÉNYLEGES NORMATÍV MÓDON ELOSZTOTT, KÖTÖTT FELHASZNÁLÁSÚ TÁMOGATÁSOK ELSZÁMOLÁSA

ZALA MEGYE

Megyekód: 20

Önkormányzat	Pedagógus szakvizsga, továbbképzés					Pedagógusok szakkönyvvásárlása				
	Állami hozzájárulás, Ft					Állami hozzájárulás, Ft				
	Tervezett	Módosított	Tényleges	Felhasznált	Eltérés	Tervezett	Módosított	Tényleges	Felhasznált	Eltérés
ZALAAPÁTI	348 000	348 000	348 000	348 000	0	336 000	322 000	322 000	322 000	0
ZALABAKSA	203 000	203 000	188 500	188 500	-14 500	196 000	196 000	196 000	196 000	0
ZALABÉR	174 000	174 000	174 000	174 000	0	168 000	154 000	154 000	154 000	0
ZALACSÁNY	232 000	232 000	232 000	232 000	0	224 000	224 000	224 000	224 000	0
ZALAEGRSZEG	18 560 000	18 560 000	18 226 500	18 226 500	-333 500	17 556 000	16 786 000	16 758 000	16 735 000	-51 000
ZALAHÁSHÁGY	29 000	14 500	29 000	29 000	14 500	28 000	28 000	28 000	28 000	0
ZALAIKVÁND	0	0	0	0	0	28 000	28 000	28 000	28 000	0
ZALAKAROS	333 500	333 500	333 500	333 500	0	322 000	322 000	322 000	322 000	0
ZALAKOMÁR	783 000	783 000	783 000	783 000	0	658 000	658 000	658 000	658 000	0
ZALALÖVŐ	551 000	551 000	565 500	565 500	14 500	532 000	518 000	504 000	500 500	-17 500
ZALASZABAR	29 000	29 000	29 000	7 878	-21 122	28 000	28 000	28 000	28 000	0
ZALASZÁNTÓ	217 500	217 500	217 500	217 500	0	210 000	210 000	210 000	210 000	0
ZALASZENTBALÁZS	362 500	362 500	275 500	275 500	-87 000	350 000	350 000	350 000	350 000	0
ZALASZENTGRÓT	1 276 000	1 276 000	1 276 000	1 276 000	0	1 218 000	1 218 000	1 218 000	1 218 000	0
ZALASZENTGYÖRGY	29 000	29 000	29 000	0	-29 000	28 000	28 000	28 000	28 000	0
ZALASZENTIVÁN	290 000	290 000	290 000	290 000	0	280 000	280 000	280 000	280 000	0
ZALASZENTJAKAB	29 000	0	0	0	0	28 000	28 000	14 000	14 000	-14 000
ZALASZENTLÁSZLÓ	14 500	14 500	0	0	-14 500	28 000	14 000	14 000	14 000	0
ZALASZENTMIHÁLY	174 000	174 000	174 000	174 000	0	168 000	168 000	168 000	168 000	0
ZALATÁRNOK	72 500	72 500	72 500	72 500	0	70 000	70 000	70 000	70 000	0
ZALAUJLAK	0	0	0	0	0	0	0	0	0	0
ZALAVÁR	217 500	246 500	246 500	246 500	0	252 000	238 000	238 000	238 000	0
ZALAVÉG	0	0	0	0	0	14 000	14 000	14 000	14 000	0
ZEBECKE	0	0	0	0	0	0	0	0	0	0
MEGYE ÖNKORMÁNYZATAI ÖSSZESEN	71 093 500	70 557 000	69 687 000	68 638 678	-1 918 322	67 914 000	66 430 000	66 038 000	65 958 647	-471 353

A HELYI ÖNKORMÁNYZATOK 2003. ÉVI TERVEZETT-TÉNYLEGES NORMATÍV MÓDON ELOSZTOTT, KÖTÖTT FELHASZNÁLÁSÚ TÁMOGATÁSOK ELSZÁMOLÁSA

ZALA MEGYE

Megyekód: 20

Önkormányzat	Rászorultsági alapon járó óvodai ingyenes intézményi étkeztetéshez					Tanulók tankönyvvásárlása				
	Állami hozzájárulás, Ft					Állami hozzájárulás, Ft				
	Tervezett	Módosított	Tényleges	Felhasznált	Eltérés	Tervezett	Módosított	Tényleges	Felhasznált	Eltérés
MEGYEI ÖNKORMÁNYZAT	128 000	128 000	160 000	0	-128 000	14 712 800	16 377 600	17 608 800	17 000 451	622 851
ALSÓNEMESAPÁTI	0	64 000	320 000	320 000	256 000	667 200	672 800	681 600	681 600	8 800
ALSÓPÁHOK	320 000	320 000	256 000	256 000	-64 000	791 200	791 200	798 400	798 400	7 200
BAGOD	320 000	320 000	160 000	160 000	-160 000	816 000	816 000	885 600	807 000	-9 000
BAK	32 000	32 000	96 000	96 000	64 000	701 600	701 600	828 800	828 800	127 200
BALATONGYÖRÖK	64 000	64 000	64 000	64 000	0	0	0	0	0	0
BALATONMAGYARÓD	32 000	32 000	64 000	64 000	32 000	0	0	0	0	0
BATYK	0	0	96 000	96 000	96 000	55 200	55 200	55 200	55 200	0
BÁNOKSZENTGYÖRGY	224 000	224 000	192 000	192 000	-32 000	605 600	601 600	653 600	653 600	52 000
BÁZAKERETTYE	0	0	32 000	32 000	32 000	575 200	575 200	583 200	583 200	8 000
BECSEHELY	160 000	160 000	224 000	224 000	64 000	1 152 000	1 152 000	1 260 800	1 260 800	108 800
BECSVÖLGYE	256 000	256 000	256 000	256 000	0	852 000	852 000	832 800	832 800	-19 200
BELEZNA	64 000	64 000	96 000	96 000	32 000	218 400	187 200	185 600	185 600	-1 600
BOCFÖLDE	0	0	0	0	0	531 200	514 400	581 600	581 600	67 200
BORSFA	64 000	64 000	96 000	96 000	32 000	526 400	526 400	535 200	535 200	8 800
BÓKAHÁZA	64 000	64 000	64 000	64 000	0	0	0	0	0	0
BUCSUSZENTLÁSZLÓ	128 000	128 000	320 000	320 000	192 000	702 400	686 400	702 400	702 400	16 000
CSAPI	448 000	448 000	416 000	416 000	-32 000	1 532 000	1 503 200	1 536 800	1 536 800	33 600
CSERSZEGTOMAJ	64 000	64 000	64 000	64 000	0	587 200	587 200	570 400	570 400	-16 800
CSESZTREG	96 000	96 000	96 000	96 000	0	428 000	428 000	496 000	496 000	68 000
CSONKAHEGYHÁT	320 000	320 000	224 000	224 000	-96 000	546 400	546 400	605 600	605 600	59 200
CSÖMÖDÉR	128 000	128 000	64 000	64 000	-64 000	553 600	525 600	560 800	560 800	35 200
DIÓSKÁL	256 000	256 000	224 000	224 000	-32 000	436 000	426 400	372 000	372 000	-54 400
EGERVÁR	256 000	384 000	512 000	512 000	128 000	1 212 000	1 204 800	1 227 200	1 227 200	22 400
ESZTEREGNYE	96 000	96 000	96 000	96 000	0	445 600	431 200	431 200	431 200	0

A HELYI ÖNKORMÁNYZATOK 2003. ÉVI TERVEZETT-TÉNYLEGES NORMATÍV MÓDON ELOSZTOTT, KÖTÖTT FELHASZNÁLÁSÚ TÁMOGATÁSOK ELSZÁMOLÁSA

ZALA MEGYE

Megyekód: 20

Önkormányzat	Rászorultsági alapon járó óvodai ingyenes intézményi étkeztetéshez					Tanulók tankönyvvásárlása				
	Állami hozzájárulás, Ft					Állami hozzájárulás, Ft				
	Tervezett	Módosított	Tényleges	Felhasznált	Eltérés	Tervezett	Módosított	Tényleges	Felhasznált	Eltérés
FELSŐRAJK	128 000	128 000	128 000	128 000	0	568 000	568 000	568 000	568 000	0
FITYEHÁZ	0	0	0	0	0	296 800	296 800	323 200	323 200	26 400
GALAMBOK	416 000	416 000	448 000	448 000	32 000	1 075 200	1 075 200	1 088 000	1 088 000	12 800
GARABONC	96 000	96 000	224 000	224 000	128 000	256 800	261 600	287 200	287 200	25 600
GELLÉNHÁZA	128 000	192 000	160 000	160 000	-32 000	1 240 800	1 212 800	1 176 800	1 176 800	-36 000
GELSE	288 000	288 000	288 000	288 000	0	1 356 000	1 341 600	1 268 000	1 268 000	-73 600
GUTORFÖLDE	0	0	128 000	128 000	128 000	434 400	415 200	456 800	456 800	41 600
GYENESDIÁS	256 000	256 000	160 000	160 000	-96 000	969 600	969 600	1 016 800	1 016 800	47 200
HAHÓT	224 000	224 000	480 000	480 000	256 000	516 000	516 000	370 400	370 400	-145 600
HÉVÄZ	416 000	416 000	384 000	384 000	-32 000	2 452 800	2 452 800	2 730 400	2 730 400	277 600
KARMACS	96 000	96 000	96 000	96 000	0	242 400	242 400	320 800	320 800	78 400
KEHIDAKUSTÁNY	32 000	32 000	64 000	64 000	32 000	334 400	334 400	330 400	330 400	-4 000
KEMENDOLLÁR	32 000	32 000	32 000	32 000	0	0	0	0	0	0
KESZTHELY	544 000	544 000	1 344 000	1 344 000	800 000	10 768 000	10 669 600	11 258 400	11 258 400	588 800
KISBUCSA	0	0	0	0	0	0	0	0	0	0
KISGÖRBŐ	160 000	96 000	96 000	96 000	0	400 000	371 200	371 200	371 200	0
LAKHEGY	0	0	32 000	32 000	32 000	0	0	0	0	0
LENTI	736 000	736 000	672 000	672 000	-64 000	3 669 600	3 669 600	3 768 000	3 768 000	98 400
LETENYE	480 000	480 000	576 000	576 000	96 000	2 133 600	2 200 800	2 213 600	2 213 600	12 800
LISPESZENTADORJÁN	64 000	64 000	96 000	96 000	32 000	0	0	0	0	0
LISZÓ	64 000	64 000	32 000	32 000	-32 000	0	0	0	0	0
LOVÁSZI	224 000	224 000	192 000	192 000	-32 000	739 200	739 200	831 200	831 200	92 000
MAGYARSZERDAHELY	96 000	96 000	192 000	192 000	96 000	0	0	0	0	0
MIHÁLD	160 000	160 000	160 000	160 000	0	632 000	632 000	580 800	580 800	-51 200
MIHÁLYFA	64 000	64 000	64 000	64 000	0	576 800	548 000	616 800	616 800	68 800

A HELYI ÖNKORMÁNYZATOK 2003. ÉVI TERVEZETT-TÉNYLEGES NORMATÍV MÓDON ELOSZTOTT, KÖTÖTT FELHASZNÁLÁSÚ TÁMOGATÁSOK ELSZÁMOLÁSA

ZALA MEGYE

Megyekód: 20

Önkormányzat	Rászorultsági alapon járó óvodai ingyenes intézményi étkeztetéshez					Tanulók tankönyvvásárlása				
	Állami hozzájárulás, Ft					Állami hozzájárulás, Ft				
	Tervezett	Módosított	Tényleges	Felhasznált	Eltérés	Tervezett	Módosított	Tényleges	Felhasznált	Eltérés
MOLNÁRI	32 000	32 000	32 000	32 000	0	648 000	648 000	918 400	918 400	270 400
MURAKERESZTÚR	64 000	64 000	128 000	128 000	64 000	771 200	771 200	745 600	745 600	-25 600
MURASZEMENYE	96 000	96 000	96 000	96 000	0	542 400	542 400	542 400	542 400	0
NAGYKANIZSA	1 088 000	1 088 000	3 616 000	3 603 200	2 515 200	37 814 400	37 327 200	41 396 000	41 362 500	4 035 300
NAGYKAPORNAK	64 000	64 000	256 000	256 000	192 000	880 800	805 600	867 200	867 200	61 600
NAGYKUTAS	32 000	32 000	96 000	96 000	64 000	57 600	52 800	52 800	52 800	0
NAGYRADA	32 000	32 000	64 000	64 000	32 000	156 000	0	0	0	0
NAGYRÉCSE	96 000	96 000	128 000	128 000	32 000	788 000	757 600	757 600	640 368	-117 232
NEMESAPÁTI	192 000	192 000	192 000	192 000	0	0	0	0	0	0
NEMESBÜK	64 000	64 000	64 000	64 000	0	0	0	0	0	0
NEMESHETÉS	0	0	0	0	0	0	0	0	0	0
NEMESSÁNDORHÁZA	0	0	0	0	0	0	0	0	0	0
NEMESSZENTANDRÁS	0	0	0	0	0	0	0	0	0	0
NOVA	0	0	0	0	0	411 200	454 400	475 200	475 200	20 800
OROSZTONY	160 000	160 000	160 000	160 000	0	0	0	0	0	0
OZMÁNBÜK	0	0	0	0	0	0	0	0	0	0
ÓHID	160 000	160 000	160 000	160 000	0	0	0	0	0	0
PACSA	352 000	352 000	1 408 000	1 408 000	1 056 000	1 736 000	1 736 000	1 692 000	1 692 000	-44 000
PAKOD	192 000	192 000	160 000	160 000	-32 000	386 400	376 800	375 200	375 200	-1 600
PÁKA	192 000	192 000	192 000	192 000	0	556 000	548 800	548 800	548 800	0
PÓKASZEPETK	32 000	32 000	32 000	32 000	0	749 600	837 600	837 600	837 600	0
PÓRSZOMBAT	64 000	0	0	0	0	0	0	0	0	0
PÖLÖSKE	128 000	128 000	96 000	96 000	-32 000	461 600	461 600	464 000	464 000	2 400
PUSZTAMAGYARÓD	256 000	256 000	352 000	352 000	96 000	672 800	672 800	718 400	718 400	45 600
PUSZTASZENTLÁSZLÓ	128 000	128 000	64 000	64 000	-64 000	184 800	151 200	128 000	128 000	-23 200

A HELYI ÖNKORMÁNYZATOK 2003. ÉVI TERVEZETT-TÉNYLEGES NORMATÍV MÓDON ELOSZTOTT, KÖTÖTT FELHASZNÁLÁSÚ TÁMOGATÁSOK ELSZÁMOLÁSA

ZALA MEGYE

Megyekód: 20

Önkormányzat	Rászorultsági alapon járó óvodai ingyenes intézményi étkeztetéshez					Tanulók tankönyvvásárlása				
	Állami hozzájárulás, Ft					Állami hozzájárulás, Ft				
	Tervezett	Módosított	Tényleges	Felhasznált	Eltérés	Tervezett	Módosított	Tényleges	Felhasznált	Eltérés
REZI	96 000	96 000	160 000	160 000	64 000	652 000	652 000	681 600	681 600	29 600
RÉDICS	160 000	160 000	192 000	192 000	32 000	588 800	659 200	664 800	664 800	5 600
SALOMVÁR	128 000	128 000	128 000	128 000	0	492 800	497 600	529 600	529 600	32 000
SÁRHIDA	96 000	160 000	128 000	128 000	-32 000	119 200	124 800	130 400	130 400	5 600
SÁRMELLÉK	320 000	320 000	320 000	320 000	0	709 600	709 600	800 800	800 800	91 200
SEMJÉNHÁZA	32 000	32 000	32 000	32 000	0	0	0	0	0	0
SORMÁS	64 000	0	0	0	0	99 200	99 200	124 000	124 000	24 800
SŐJTÖR	128 000	128 000	192 000	192 000	64 000	571 200	586 400	606 400	606 400	20 000
SURD	96 000	96 000	96 000	96 000	0	321 600	205 600	205 600	205 600	0
SÜMEGCSEHI	224 000	224 000	576 000	576 000	352 000	474 400	464 000	488 000	488 000	24 000
SZENTGYÖRGYVÁR	0	0	0	0	0	0	0	0	0	0
SZENTGYÖRGYVÖLGY	0	0	96 000	96 000	96 000	216 000	216 000	221 600	221 600	5 600
SZENTPÉTERÚR	480 000	480 000	480 000	480 000	0	396 800	360 000	392 000	392 000	32 000
SZEPETNEK	64 000	64 000	608 000	608 000	544 000	783 200	766 400	780 800	780 800	14 400
TESKÁND	96 000	96 000	32 000	32 000	-64 000	796 000	796 000	847 200	847 200	51 200
TORMAFÖLDE	64 000	64 000	32 000	32 000	-32 000	0	0	0	0	0
TORNYISZENTMIKLÓS	160 000	160 000	160 000	160 000	0	187 200	187 200	187 200	187 200	0
TÓFEJ	96 000	96 000	64 000	64 000	-32 000	511 200	506 400	506 400	506 400	0
TÓTSZENTMÁRTON	96 000	96 000	96 000	96 000	0	123 200	117 600	117 600	117 600	0
TÓTSZERDAHELY	64 000	64 000	64 000	64 000	0	672 000	672 000	699 200	699 200	27 200
TÜRJE	160 000	160 000	288 000	288 000	128 000	964 000	949 600	924 000	924 000	-25 600
ÚJUDVAR	128 000	128 000	320 000	320 000	192 000	508 000	496 000	517 600	517 600	21 600
VASPÖR	0	0	0	0	0	0	0	0	0	0
VÁRVÖLGY	160 000	160 000	64 000	64 000	-96 000	424 800	422 400	441 600	441 600	19 200
VONYARCVASHEGY	192 000	192 000	96 000	96 000	-96 000	941 600	900 000	883 200	883 200	-16 800

A HELYI ÖNKORMÁNYZATOK 2003. ÉVI TERVEZETT-TÉNYLEGES NORMATÍV MÓDON ELOSZTOTT, KÖTÖTT FELHASZNÁLÁSÚ TÁMOGATÁSOK ELSZÁMOLÁSA

ZALA MEGYE

Megyekód: 20

Önkormányzat	Rászorultsági alapon járó óvodai ingyenes intézményi étkeztetéshez					Tanulók tankönyvvásárlása				
	Állami hozzájárulás, Ft					Állami hozzájárulás, Ft				
	Tervezett	Módosított	Tényleges	Felhasznált	Eltérés	Tervezett	Módosított	Tényleges	Felhasznált	Eltérés
ZALAAPÁTI	288 000	288 000	320 000	320 000	32 000	1 235 200	1 235 200	1 171 200	1 171 200	-64 000
ZALABAKSA	96 000	160 000	96 000	96 000	-64 000	685 600	685 600	690 400	690 400	4 800
ZALABÉR	96 000	96 000	96 000	96 000	0	541 600	570 400	570 400	570 400	0
ZALACSÁNY	64 000	64 000	224 000	224 000	160 000	622 400	622 400	631 200	631 200	8 800
ZALAEGRSZEG	1 120 000	1 120 000	2 400 000	2 400 000	1 280 000	51 467 200	51 035 200	51 068 800	51 068 800	33 600
ZALAHÁSHÁGY	32 000	32 000	64 000	64 000	32 000	0	0	0	0	0
ZALAIKVÁND	64 000	64 000	64 000	64 000	0	0	0	0	0	0
ZALAKAROS	0	0	96 000	96 000	96 000	632 000	688 800	691 200	691 200	2 400
ZALAKOMÁR	1 152 000	1 152 000	736 000	736 000	-416 000	2 245 600	2 188 000	2 148 800	2 148 800	-39 200
ZALALÖVŐ	320 000	320 000	256 000	256 000	-64 000	1 900 800	1 855 200	1 849 600	1 849 600	-5 600
ZALASZABAR	128 000	128 000	64 000	64 000	-64 000	0	0	0	0	0
ZALASZÁNTÓ	192 000	192 000	224 000	224 000	32 000	674 400	649 600	649 600	649 600	0
ZALASZENTBALÁZS	96 000	96 000	288 000	288 000	192 000	1 128 800	1 067 200	1 078 400	1 078 400	11 200
ZALASZENTGRÓT	864 000	864 000	704 000	704 000	-160 000	2 857 600	2 857 600	3 048 800	3 048 800	191 200
ZALASZENTGYÖRGY	128 000	128 000	96 000	96 000	-32 000	0	0	0	0	0
ZALASZENTIVÁN	224 000	224 000	192 000	192 000	-32 000	741 600	741 600	793 600	793 600	52 000
ZALASZENTJAKAB	128 000	128 000	160 000	160 000	32 000	0	0	0	0	0
ZALASZENTLÁSZLÓ	96 000	96 000	96 000	96 000	0	0	0	0	0	0
ZALASZENTMIHÁLY	128 000	128 000	128 000	128 000	0	415 200	390 400	390 400	390 400	0
ZALATÁRNOK	96 000	96 000	96 000	96 000	0	176 800	148 000	148 000	148 000	0
ZALAUJLAK	0	0	0	0	0	0	0	0	0	0
ZALAVÁR	160 000	128 000	128 000	128 000	0	324 000	394 400	394 400	394 400	0
ZALAVÉG	32 000	32 000	32 000	32 000	0	0	0	0	0	0
ZEBECKE	0	0	0	0	0	0	0	0	0	0
MEGYE ÖNKORMÁNYZATAI ÖSSZESEN	20 256 000	20 416 000	28 320 000	28 147 200	7 731 200	180 328 800	180 340 800	188 164 000	187 326 319	6 985 519

A HELYI ÖNKORMÁNYZATOK 2003. ÉVI TERVEZETT-TÉNYLEGES NORMATÍV MÓDON ELOSZTOTT, KÖTÖTT FELHASZNÁLÁSÚ TÁMOGATÁSOK ELSZÁMOLÁSA

ZALA MEGYE

Megyekód: 20

Önkormányzat	Diáksporttal kapcsolatos feladatok támogatása					Fővárosi és megyei közalapítványok szakmai tevékenysége				
	Állami hozzájárulás, Ft					Állami hozzájárulás, Ft				
	Tervezett	Módosított	Tényleges	Felhasznált	Eltérés	Tervezett	Módosított	Tényleges	Felhasznált	Eltérés
MEGYEI ÖNKORMÁNYZAT	4 473 600	4 473 600	4 442 400	4 440 342	-33 258	61 904 360	61 904 360	61 904 360	61 904 360	0
ALSÓNEMESAPÁTI	130 800	130 800	127 200	127 200	-3 600	0	0	0	0	0
ALSÓPÁHOK	202 800	202 800	200 400	200 400	-2 400	0	0	0	0	0
BAGOD	243 600	243 600	241 200	241 200	-2 400	0	0	0	0	0
BAK	192 000	192 000	193 200	193 200	1 200	0	0	0	0	0
BALATONGYÖRÖK	0	0	0	0	0	0	0	0	0	0
BALATONMAGYARÓD	0	0	0	0	0	0	0	0	0	0
BATYK	10 800	10 800	10 800	10 800	0	0	0	0	0	0
BÁNOKSZENTGYÖRGY	109 200	110 400	111 600	111 600	1 200	0	0	0	0	0
BÁZAKERETTYE	134 400	134 400	135 600	135 600	1 200	0	0	0	0	0
BECSEHELY	330 000	330 000	332 400	332 400	2 400	0	0	0	0	0
BECSVÖLGYE	158 400	158 400	156 000	156 000	-2 400	0	0	0	0	0
BELEZNA	68 400	63 600	63 600	63 600	0	0	0	0	0	0
BOCFÖLDE	144 000	141 600	141 600	141 600	0	0	0	0	0	0
BORSFA	121 200	121 200	123 600	123 600	2 400	0	0	0	0	0
BÓKAHÁZA	0	0	0	0	0	0	0	0	0	0
BUCSUSZENTLÁSZLÓ	150 000	148 800	148 800	148 800	0	0	0	0	0	0
CSAPI	225 600	220 800	224 400	224 400	3 600	0	0	0	0	0
CSERSZEGTOMAJ	135 600	135 600	135 600	135 600	0	0	0	0	0	0
CSESZTREG	139 200	139 200	139 200	139 200	0	0	0	0	0	0
CSONKAHEGYHÁT	132 000	132 000	133 200	133 200	1 200	0	0	0	0	0
CSÖMÖDÉR	116 400	112 800	114 000	114 000	1 200	0	0	0	0	0
DIÓSKÁL	96 000	94 800	96 000	96 000	1 200	0	0	0	0	0
EGERVÁR	261 600	260 400	260 400	260 400	0	0	0	0	0	0
ESZTEREGNYE	116 400	114 000	114 000	114 000	0	0	0	0	0	0

A HELYI ÖNKORMÁNYZATOK 2003. ÉVI TERVEZETT-TÉNYLEGES NORMATÍV MÓDON ELOSZTOTT, KÖTÖTT FELHASZNÁLÁSÚ TÁMOGATÁSOK ELSZÁMOLÁSA

ZALA MEGYE

Megyekód: 20

Önkormányzat	Diáksporttal kapcsolatos feladatok támogatása					Fővárosi és megyei közalapítványok szakmai tevékenysége				
	Állami hozzájárulás, Ft					Állami hozzájárulás, Ft				
	Tervezett	Módosított	Tényleges	Felhasznált	Eltérés	Tervezett	Módosított	Tényleges	Felhasznált	Eltérés
FELSŐRAJK	133 200	133 200	135 600	135 600	2 400	0	0	0	0	0
FITYEHÁZ	78 000	78 000	78 000	78 000	0	0	0	0	0	0
GALAMBOK	211 200	211 200	213 600	213 600	2 400	0	0	0	0	0
GARABONC	44 400	45 600	45 600	45 600	0	0	0	0	0	0
GELLÉNHÁZA	328 800	328 800	328 800	328 800	0	0	0	0	0	0
GELSE	291 600	289 200	291 600	291 600	2 400	0	0	0	0	0
GUTORFÖLDE	132 000	128 400	116 400	116 400	-12 000	0	0	0	0	0
GYENESDIÁS	279 600	279 600	280 800	280 800	1 200	0	0	0	0	0
HAHÓT	115 200	115 200	115 200	115 200	0	0	0	0	0	0
HÉVÄZ	759 600	759 600	759 600	759 600	0	0	0	0	0	0
KARMACS	61 200	61 200	61 200	61 200	0	0	0	0	0	0
KEHIDAKUSTÁNY	81 600	81 600	80 400	80 400	-1 200	0	0	0	0	0
KEMENDOLLÁR	0	0	0	0	0	0	0	0	0	0
KESZTHELY	3 092 400	3 075 600	3 075 600	3 075 600	0	0	0	0	0	0
KISBUCSA	0	0	0	0	0	0	0	0	0	0
KISGÖRBÖ	87 600	85 200	85 200	85 200	0	0	0	0	0	0
LAKHEGY	0	0	0	0	0	0	0	0	0	0
LENTI	1 064 400	1 064 400	1 053 600	1 053 600	-10 800	0	0	0	0	0
LETENYE	566 400	566 400	556 800	556 800	-9 600	0	0	0	0	0
LISPESZENTADORJÁN	0	0	0	0	0	0	0	0	0	0
LISZÓ	0	0	0	0	0	0	0	0	0	0
LOVÁSZI	202 800	202 800	202 800	202 800	0	0	0	0	0	0
MAGYARSZERDAHELY	0	0	0	0	0	0	0	0	0	0
MIHÁLD	138 000	138 000	122 400	122 400	-15 600	0	0	0	0	0
MIHÁLYFA	141 600	139 200	140 400	140 400	1 200	0	0	0	0	0

A HELYI ÖNKORMÁNYZATOK 2003. ÉVI TERVEZETT-TÉNYLEGES NORMATÍV MÓDON ELOSZTOTT, KÖTÖTT FELHASZNÁLÁSÚ TÁMOGATÁSOK ELSZÁMOLÁSA

ZALA MEGYE

Megyekód: 20

Önkormányzat	Diáksporttal kapcsolatos feladatok támogatása					Fővárosi és megyei közalapítványok szakmai tevékenysége				
	Állami hozzájárulás, Ft					Állami hozzájárulás, Ft				
	Tervezett	Módosított	Tényleges	Felhasznált	Eltérés	Tervezett	Módosított	Tényleges	Felhasznált	Eltérés
MOLNÁRI	220 800	220 800	218 400	218 400	-2 400	0	0	0	0	0
MURAKERESZTÚR	208 800	208 800	206 400	206 400	-2 400	0	0	0	0	0
MURASZEMENYE	130 800	130 800	130 800	130 800	0	0	0	0	0	0
NAGYKANIZSA	11 217 600	11 218 800	11 206 800	11 007 461	-211 339	0	0	0	0	0
NAGYKAPORNAK	212 400	208 800	208 800	208 800	0	0	0	0	0	0
NAGYKUTAS	10 800	10 800	10 800	10 800	0	0	0	0	0	0
NAGYRADA	33 600	22 800	22 800	22 800	0	0	0	0	0	0
NAGYRÉCSE	180 000	180 000	180 000	180 000	0	0	0	0	0	0
NEMESAPÁTI	0	0	0	0	0	0	0	0	0	0
NEMESBÜK	0	0	0	0	0	0	0	0	0	0
NEMESHETÉS	0	0	0	0	0	0	0	0	0	0
NEMESSÁNDORHÁZA	0	0	0	0	0	0	0	0	0	0
NEMESSZENTANDRÁS	0	0	0	0	0	0	0	0	0	0
NOVA	100 800	99 600	102 000	102 000	2 400	0	0	0	0	0
OROSZTONY	0	0	0	0	0	0	0	0	0	0
OZMÁNBÜK	0	0	0	0	0	0	0	0	0	0
ÓHID	0	0	0	0	0	0	0	0	0	0
PACSA	361 200	361 200	350 400	350 400	-10 800	0	0	0	0	0
PAKOD	93 600	92 400	91 200	91 200	-1 200	0	0	0	0	0
PÁKA	163 200	158 400	158 400	158 400	0	0	0	0	0	0
PÓKASZEPETK	207 600	211 200	211 200	211 200	0	0	0	0	0	0
PÓRSZOMBAT	0	0	0	0	0	0	0	0	0	0
PÖLÖSKE	111 600	111 600	111 600	111 600	0	0	0	0	0	0
PUSZTAMAGYARÓD	144 000	144 000	146 400	146 400	2 400	0	0	0	0	0
PUSZTASZENTLÁSZLÓ	49 200	44 400	39 600	39 600	-4 800	0	0	0	0	0

A HELYI ÖNKORMÁNYZATOK 2003. ÉVI TERVEZETT-TÉNYLEGES NORMATÍV MÓDON ELOSZTOTT, KÖTÖTT FELHASZNÁLÁSÚ TÁMOGATÁSOK ELSZÁMOLÁSA

ZALA MEGYE

Megyekód: 20

Önkormányzat	Diáksporttal kapcsolatos feladatok támogatása					Fővárosi és megyei közalapítványok szakmai tevékenysége				
	Állami hozzájárulás, Ft					Állami hozzájárulás, Ft				
	Tervezett	Módosított	Tényleges	Felhasznált	Eltérés	Tervezett	Módosított	Tényleges	Felhasznált	Eltérés
REZI	140 400	140 400	141 600	141 600	1 200	0	0	0	0	0
RÉDICS	175 200	171 600	171 600	171 600	0	0	0	0	0	0
SALOMVÁR	121 200	121 200	120 000	120 000	-1 200	0	0	0	0	0
SÁRHIDA	30 000	30 000	30 000	30 000	0	0	0	0	0	0
SÁRMELLÉK	200 400	200 400	199 200	199 200	-1 200	0	0	0	0	0
SEMJÉNHÁZA	0	0	0	0	0	0	0	0	0	0
SORMÁS	24 000	24 000	24 000	24 000	0	0	0	0	0	0
SŐJTÖR	154 800	153 600	154 800	154 800	1 200	0	0	0	0	0
SURD	88 800	78 000	78 000	78 000	0	0	0	0	0	0
SÜMEGCSEHI	114 000	112 800	115 200	115 200	2 400	0	0	0	0	0
SZENTGYÖRGYVÁR	0	0	0	0	0	0	0	0	0	0
SZENTGYÖRGYVÖLGY	55 200	55 200	55 200	55 200	0	0	0	0	0	0
SZENTPÉTERÚR	60 000	57 600	58 800	58 800	1 200	0	0	0	0	0
SZEPETNEK	196 800	194 400	188 400	188 400	-6 000	0	0	0	0	0
TESKÁND	194 400	194 400	196 800	196 800	2 400	0	0	0	0	0
TORMAFÖLDE	0	0	0	0	0	0	0	0	0	0
TORNYISZENTMIKLÓS	33 600	33 600	33 600	33 600	0	0	0	0	0	0
TÓFEJ	132 000	132 000	132 000	132 000	0	0	0	0	0	0
TÓTSZENTMÁRTON	34 800	34 800	34 800	34 800	0	0	0	0	0	0
TÓTSZERDAHELY	188 400	188 400	187 200	187 200	-1 200	0	0	0	0	0
TÜRJE	204 000	201 600	198 000	198 000	-3 600	0	0	0	0	0
ÚJUDVAR	115 200	112 800	114 000	114 000	1 200	0	0	0	0	0
VASPÖR	0	0	0	0	0	0	0	0	0	0
VÁRVÖLGY	114 000	112 800	114 000	114 000	1 200	0	0	0	0	0
VONYARCVASHEGY	248 400	248 400	244 800	244 800	-3 600	0	0	0	0	0

A HELYI ÖNKORMÁNYZATOK 2003. ÉVI TERVEZETT-TÉNYLEGES NORMATÍV MÓDON ELOSZTOTT, KÖTÖTT FELHASZNÁLÁSÚ TÁMOGATÁSOK ELSZÁMOLÁSA

ZALA MEGYE

Megyekód: 20

Önkormányzat	Diákporttal kapcsolatos feladatok támogatása					Fővárosi és megyei közalapítványok szakmai tevékenysége				
	Állami hozzájárulás, Ft					Állami hozzájárulás, Ft				
	Tervezett	Módosított	Tényleges	Felhasznált	Eltérés	Tervezett	Módosított	Tényleges	Felhasznált	Eltérés
ZALAAPÁTI	262 800	262 800	262 800	262 800	0	0	0	0	0	0
ZALABAKSA	147 600	147 600	147 600	147 600	0	0	0	0	0	0
ZALABÉR	111 600	116 400	116 400	116 400	0	0	0	0	0	0
ZALACSA NY	146 400	146 400	147 600	147 600	1 200	0	0	0	0	0
ZALAE GERSZEG	14 486 400	14 414 400	14 430 000	14 430 000	15 600	0	0	0	0	0
ZALAHÁSHÁGY	0	0	0	0	0	0	0	0	0	0
ZALAI STVÁND	0	0	0	0	0	0	0	0	0	0
ZALAKAROS	217 200	222 000	222 000	222 000	0	0	0	0	0	0
ZALAKOMÁR	433 200	433 200	423 600	423 600	-9 600	0	0	0	0	0
ZALALÖVŐ	438 000	429 600	433 200	433 200	3 600	0	0	0	0	0
ZALASZABAR	0	0	0	0	0	0	0	0	0	0
ZALASZÁNTÓ	154 800	154 800	151 200	151 200	-3 600	0	0	0	0	0
ZALASZENTBALÁZS	250 800	248 400	248 400	248 400	0	0	0	0	0	0
ZALASZENTGRÓT	762 000	762 000	763 200	763 200	1 200	0	0	0	0	0
ZALASZENTGYÖRGY	0	0	0	0	0	0	0	0	0	0
ZALASZENTIVÁN	181 200	181 200	178 800	178 800	-2 400	0	0	0	0	0
ZALASZENTJAKAB	0	0	0	0	0	0	0	0	0	0
ZALASZENTLÁSZLÓ	0	0	0	0	0	0	0	0	0	0
ZALASZENTMIHÁLY	88 800	88 800	88 800	88 800	0	0	0	0	0	0
ZALATÁRNOK	28 800	26 400	26 400	26 400	0	0	0	0	0	0
ZALAUJLAK	0	0	0	0	0	0	0	0	0	0
ZALAVÁR	84 000	84 000	84 000	84 000	0	0	0	0	0	0
ZALAVÉG	0	0	0	0	0	0	0	0	0	0
ZEBECKE	0	0	0	0	0	0	0	0	0	0
MEGYE ÖNKORMÁNYZATAI ÖSSZESEN	49 366 800	49 195 200	49 100 400	48 899 003	-296 197	61 904 360	61 904 360	61 904 360	61 904 360	0

A HELYI ÖNKORMÁNYZATOK 2003. ÉVI TERVEZETT-TÉNYLEGES NORMATÍV MÓDON ELOSZTOTT, KÖTÖTT FELHASZNÁLÁSÚ TÁMOGATÁSOK ELSZÁMOLÁSA

ZALA MEGYE

Megyekód: 20

Önkormányzat	Szakmai fejlesztési feladatok					Pedagógiai szakszolgálat				
	Állami hozzájárulás, Ft					Állami hozzájárulás, Ft				
	Tervezett	Módosított	Tényleges	Felhasznált	Eltérés	Tervezett	Módosított	Tényleges	Felhasznált	Eltérés
MEGYEI ÖNKORMÁNYZAT	14 170 356	14 170 356	14 170 356	14 170 356	0	17 145 000	16 510 000	17 145 000	16 570 100	60 100
ALSÓNEMESAPÁTI	269 099	269 099	269 099	269 099	0	0	0	0	0	0
ALSÓPÁHOK	403 115	403 115	403 115	403 115	0	0	0	0	0	0
BAGOD	479 871	479 871	479 871	479 871	0	0	0	0	0	0
BAK	378 953	378 953	249 595	249 595	-129 358	0	0	0	0	0
BALATONGYÖRÖK	0	0	0	0	0	0	0	0	0	0
BALATONMAGYARÓD	0	0	0	0	0	0	0	0	0	0
BATYK	20 886	20 886	20 886	20 886	0	0	0	0	0	0
BÁNOKSZENTGYÖRGY	221 469	221 469	221 469	221 469	0	0	0	0	0	0
BÁZAKERETTYE	270 985	270 985	270 985	270 985	0	0	0	0	0	0
BECSEHELY	652 606	652 606	652 606	652 606	0	0	0	0	0	0
BECSVÖLGYE	318 094	318 094	318 094	318 094	0	0	0	0	0	0
BELEZNA	134 798	134 798	134 798	134 798	0	0	0	0	0	0
BOCFÖLDE	284 128	284 128	284 128	284 128	0	0	0	0	0	0
BORSFA	242 008	242 008	242 008	242 008	0	0	0	0	0	0
BÓKAHÁZA	0	0	0	0	0	0	0	0	0	0
BUCSUSZENTLÁSZLÓ	310 201	310 201	310 201	310 201	0	0	0	0	0	0
CSAPI	1 405 337	1 405 337	1 405 337	1 405 337	0	0	0	0	0	0
CSERSZEGTOMAJ	267 709	267 709	267 709	267 709	0	0	0	0	0	0
CSESZTREG	276 644	276 644	276 644	276 644	0	0	0	0	0	0
CSONKAHEGYHÁT	269 794	269 794	269 794	269 794	0	0	0	0	0	0
CSÖMÖDÉR	228 667	228 667	228 667	228 667	0	0	0	0	0	0
DIÓSKÁL	191 536	191 536	191 536	191 536	0	0	0	0	0	0
EGERVÁR	515 463	515 463	515 463	515 463	0	0	0	0	0	0
ESZTEREGNYE	256 342	256 342	256 342	256 342	0	0	0	0	0	0

A HELYI ÖNKORMÁNYZATOK 2003. ÉVI TERVEZETT-TÉNYLEGES NORMATÍV MÓDON ELOSZTOTT, KÖTÖTT FELHASZNÁLÁSÚ TÁMOGATÁSOK ELSZÁMOLÁSA

ZALA MEGYE

Megyekód: 20

Önkormányzat	Szakmai fejlesztési feladatok					Pedagógiai szakszolgálat				
	Állami hozzájárulás, Ft					Állami hozzájárulás, Ft				
	Tervezett	Módosított	Tényleges	Felhasznált	Eltérés	Tervezett	Módosított	Tényleges	Felhasznált	Eltérés
FELSŐRAJK	262 373	262 373	262 373	262 373	0	0	0	0	0	0
FITYEHÁZ	154 145	154 145	154 145	154 145	0	0	0	0	0	0
GALAMBOK	416 344	416 344	416 344	416 344	0	0	0	0	0	0
GARABONC	94 912	94 912	94 912	94 912	0	0	0	0	0	0
GELLÉNHÁZA	650 286	650 286	650 286	650 286	0	0	0	0	0	0
GELSE	575 217	575 217	575 217	575 217	0	0	0	0	0	0
GUTORFÖLDE	261 095	261 095	261 095	261 095	0	0	0	0	0	0
GYENESDIÁS	662 795	662 795	662 795	662 795	0	0	0	0	0	0
HAHÓT	239 278	239 278	239 278	239 278	0	0	0	0	0	0
HÉVÄZ	1 826 260	1 826 260	1 826 260	1 826 260	0	0	0	0	0	0
KARMACS	155 758	155 758	155 758	155 758	0	0	0	0	0	0
KEHIDAKUSTÁNY	160 673	160 673	160 673	160 673	0	0	0	0	0	0
KEMENDOLLÁR	0	0	0	0	0	0	0	0	0	0
KESZTHELY	7 670 355	7 670 355	7 670 355	7 670 355	0	0	0	0	0	0
KISBUCSA	0	0	0	0	0	0	0	0	0	0
KISGÖRBÖ	172 797	172 797	172 797	172 797	0	0	0	0	0	0
LAKHEGY	0	0	0	0	0	0	0	0	0	0
LENTI	2 279 536	2 279 536	2 279 536	2 279 536	0	0	0	0	0	0
LETENYE	1 322 338	1 322 338	1 322 338	1 322 338	0	0	0	0	0	0
LISPESZENTADORJÁN	0	0	0	0	0	0	0	0	0	0
LISZÓ	0	0	0	0	0	0	0	0	0	0
LOVÁSZI	409 581	409 581	409 581	409 581	0	0	0	0	0	0
MAGYARSZERDAHELY	0	0	0	0	0	0	0	0	0	0
MIHÁLD	272 090	272 090	272 090	272 090	0	0	0	0	0	0
MIHÁLYFA	330 913	330 913	330 913	330 913	0	0	0	0	0	0

A HELYI ÖNKORMÁNYZATOK 2003. ÉVI TERVEZETT-TÉNYLEGES NORMATÍV MÓDON ELOSZTOTT, KÖTÖTT FELHASZNÁLÁSÚ TÁMOGATÁSOK ELSZÁMOLÁSA

ZALA MEGYE

Megyekód: 20

Önkormányzat	Szakmai fejlesztési feladatok					Pedagógiai szakszolgálat				
	Állami hozzájárulás, Ft					Állami hozzájárulás, Ft				
	Tervezett	Módosított	Tényleges	Felhasznált	Eltérés	Tervezett	Módosított	Tényleges	Felhasznált	Eltérés
MOLNÁRI	479 673	479 673	479 673	417 722	-61 951	0	0	0	0	0
MURAKERESZTÚR	411 008	411 008	411 008	411 008	0	0	0	0	0	0
MURASZEMENYE	257 905	257 905	257 905	257 905	0	0	0	0	0	0
NAGYKANIZSA	26 661 822	26 661 822	26 661 822	26 661 822	0	8 255 000	8 255 000	8 255 000	8 253 900	-1 100
NAGYKAPORNAK	436 932	436 932	436 932	436 932	0	0	0	0	0	0
NAGYKUTAS	20 886	20 886	20 886	20 886	0	0	0	0	0	0
NAGYRADA	64 979	64 979	43 319	43 319	-21 660	0	0	0	0	0
NAGYRÉCSE	357 719	357 719	357 719	357 719	0	0	0	0	0	0
NEMESAPÁTI	0	0	0	0	0	0	0	0	0	0
NEMESBÜK	0	0	0	0	0	0	0	0	0	0
NEMESHETÉS	0	0	0	0	0	0	0	0	0	0
NEMESSÁNDORHÁZA	0	0	0	0	0	0	0	0	0	0
NEMESSZENTANDRÁS	0	0	0	0	0	0	0	0	0	0
NOVA	200 732	200 732	200 732	200 732	0	0	0	0	0	0
OROSZTONY	0	0	0	0	0	0	0	0	0	0
OZMÁNBÜK	0	0	0	0	0	0	0	0	0	0
ÓHID	0	0	0	0	0	0	0	0	0	0
PACSA	946 736	946 736	946 736	946 736	0	0	0	0	0	0
PAKOD	202 060	202 060	202 060	202 060	0	0	0	0	0	0
PÁKA	333 321	333 321	333 321	333 321	0	0	0	0	0	0
PÓKASZEPETK	416 630	416 630	416 630	416 630	0	0	0	0	0	0
PÓRSZOMBAT	0	0	0	0	0	0	0	0	0	0
PÖLÖSKE	219 906	219 906	219 906	219 906	0	0	0	0	0	0
PUSZTAMAGYARÓD	283 954	283 954	283 954	283 954	0	0	0	0	0	0
PUSZTASZENTLÁSZLÓ	100 422	100 422	100 422	100 422	0	0	0	0	0	0

A HELYI ÖNKORMÁNYZATOK 2003. ÉVI TERVEZETT-TÉNYLEGES NORMATÁV MÓDON ELOSZTOTT, KÖTÖTT FELHASZNÁLÁSÚ TÁMOGATÁSOK ELSZÁMOLÁSA

ZALA MEGYE

Megyekód: 20

Önkormányzat	Szakmai fejlesztési feladatok					Pedagógiai szakszolgálat				
	Állami hozzájárulás, Ft					Állami hozzájárulás, Ft				
	Tervezett	Módosított	Tényleges	Felhasznált	Eltérés	Tervezett	Módosított	Tényleges	Felhasznált	Eltérés
REZI	289 228	289 228	289 228	289 228	0	0	0	0	0	0
RÉDICS	345 595	345 595	345 595	345 595	0	0	0	0	0	0
SALOMVÁR	245 284	245 284	245 284	245 284	0	0	0	0	0	0
SÁRHIDA	58 017	58 017	36 635	36 635	-21 382	0	0	0	0	0
SÁRMELLÉK	396 910	396 910	396 910	396 910	0	0	0	0	0	0
SEMJÉNHÁZA	0	0	0	0	0	0	0	0	0	0
SORMÁS	46 414	46 414	46 414	46 414	0	0	0	0	0	0
SŐJTÖR	305 101	305 101	305 101	305 101	0	0	0	0	0	0
SURD	173 145	173 145	173 145	173 145	0	0	0	0	0	0
SÜMEGCSEHI	222 400	222 400	222 400	222 400	0	0	0	0	0	0
SZENTGYÖRGYVÁR	0	0	0	0	0	0	0	0	0	0
SZENTGYÖRGYVÖLGY	117 709	117 709	117 709	117 709	0	0	0	0	0	0
SZENTPÉTERÚR	137 143	137 143	137 143	137 143	0	0	0	0	0	0
SZEPETNEK	394 093	394 093	394 093	394 093	0	0	0	0	0	0
TESKÁND	380 926	380 926	380 926	380 926	0	0	0	0	0	0
TORMAFÖLDE	0	0	0	0	0	0	0	0	0	0
TORNYISZENTMIKLÓS	64 979	64 979	64 979	64 979	0	0	0	0	0	0
TÓFEJ	260 487	260 487	260 487	260 487	0	0	0	0	0	0
TÓTSZENTMÁRTON	67 300	67 300	67 300	67 300	0	0	0	0	0	0
TÓTSZERDAHELY	451 390	451 390	451 390	451 390	0	0	0	0	0	0
TÜRJE	449 802	449 802	449 802	449 802	0	0	0	0	0	0
ÚJUDVAR	226 781	226 781	226 781	226 781	0	0	0	0	0	0
VASPÖR	0	0	0	0	0	0	0	0	0	0
VÁRVÖLGY	222 661	222 661	222 661	222 661	0	0	0	0	0	0
VONYARCVASHEGY	490 370	490 370	490 370	490 370	0	0	0	0	0	0

2004/193/II. szám

MAGYAR KÖZLÖNY

1631

A HELYI ÖNKORMÁNYZATOK 2003. ÉVI TERVEZETT-TÉNYLEGES NORMATÍV MÓDON ELOSZTOTT, KÖTÖTT FELHASZNÁLÁSÚ TÁMOGATÁSOK ELSZÁMOLÁSA

ZALA MEGYE

Megyekód: 20

Önkormányzat	Szakmai fejlesztési feladatok					Pedagógiai szakszolgálat				
	Állami hozzájárulás, Ft					Állami hozzájárulás, Ft				
	Tervezett	Módosított	Tényleges	Felhasznált	Eltérés	Tervezett	Módosított	Tényleges	Felhasznált	Eltérés
ZALAAPÁTI	523 815	523 815	523 815	523 815	0	0	0	0	0	0
ZALABAKSA	292 045	292 045	292 045	292 045	0	0	0	0	0	0
ZALABÉR	217 846	217 846	217 846	217 846	0	0	0	0	0	0
ZALACSAANY	290 482	290 482	290 482	290 482	0	0	0	0	0	0
ZALAEGRSZEG	39 218 589	39 218 589	39 218 589	39 218 589	0	5 715 000	5 715 000	5 715 000	5 715 000	0
ZALAHÁSHÁGY	0	0	0	0	0	0	0	0	0	0
ZALAIKVÁND	0	0	0	0	0	0	0	0	0	0
ZALAKAROS	481 720	481 720	481 720	481 720	0	0	0	0	0	0
ZALAKOMÁR	933 656	933 656	933 656	933 656	0	0	0	0	0	0
ZALALÖVŐ	931 956	931 956	931 956	931 956	0	0	0	0	0	0
ZALASZABAR	0	0	0	0	0	0	0	0	0	0
ZALASZÁNTÓ	308 551	308 551	308 551	308 551	0	0	0	0	0	0
ZALASZENTBALÁZS	494 056	494 056	494 056	494 056	0	0	0	0	0	0
ZALASZENTGRÓT	1 875 056	1 875 056	1 875 056	1 875 056	0	0	0	0	0	0
ZALASZENTGYÖRGY	0	0	0	0	0	0	0	0	0	0
ZALASZENTIVÁN	364 185	364 185	364 185	364 185	0	0	0	0	0	0
ZALASZENTJAKAB	0	0	0	0	0	0	0	0	0	0
ZALASZENTLÁSZLÓ	0	0	0	0	0	0	0	0	0	0
ZALASZENTMIHÁLY	182 949	182 949	182 949	182 949	0	0	0	0	0	0
ZALATÁRNOK	55 696	55 696	55 696	55 696	0	0	0	0	0	0
ZALAUJLAK	0	0	0	0	0	0	0	0	0	0
ZALAVÁR	165 662	165 662	165 662	165 662	0	0	0	0	0	0
ZALAVÉG	0	0	0	0	0	0	0	0	0	0
ZEBECKE	0	0	0	0	0	0	0	0	0	0
MEGYE ÖNKORMÁNYZATAI ÖSSZESEN	122 561 491	122 561 491	122 389 091	122 327 140	-234 351	31 115 000	30 480 000	31 115 000	30 539 000	59 000

A HELYI ÖNKORMÁNYZATOK 2003. ÉVI TERVEZETT-TÉNYLEGES NORMATÍV MÓDON ELOSZTOTT, KÖTÖTT FELHASZNÁLÁSÚ TÁMOGATÁSOK ELSZÁMOLÁSA

ZALA MEGYE

Megyekód: 20

Önkormányzat	Pedagógiai szakmai szolgáltatás					Helyi önkormányzati hivatásos tüzoltóságok támogatása				
	Állami hozzájárulás, Ft					Állami hozzájárulás, Ft				
	Tervezett	Módosított	Tényleges	Felhasznált	Eltérés	Tervezett	Módosított	Tényleges	Felhasznált	Eltérés
MEGYEI ÖNKORMÁNYZAT	2 790 000	2 779 200	2 736 720	2 563 172	-216 028	0	0	0	0	0
ALSÓNEMESAPÁTI	95 040	94 320	92 880	92 880	-1 440	0	0	0	0	0
ALSÓPÁHOK	164 160	164 160	162 720	162 720	-1 440	0	0	0	0	0
BAGOD	184 320	184 320	182 880	181 000	-3 320	0	0	0	0	0
BAK	145 440	145 440	103 680	103 680	-41 760	0	0	0	0	0
BALATONGYÖRÖK	11 520	11 520	0	0	-11 520	0	0	0	0	0
BALATONMAGYARÓD	9 360	9 360	10 080	10 080	720	0	0	0	0	0
BATYK	16 560	16 560	0	0	-16 560	0	0	0	0	0
BÁNOKSZENTGYÖRGY	95 760	95 040	97 200	97 200	2 160	0	0	0	0	0
BÁZAKERETTYE	96 480	96 480	81 360	81 360	-15 120	0	0	0	0	0
BECSEHELY	238 320	238 320	243 360	243 360	5 040	0	0	0	0	0
BECSVÖLGYE	128 880	128 880	126 720	126 720	-2 160	0	0	0	0	0
BELEZNA	52 560	49 680	50 400	50 400	720	0	0	0	0	0
BOCFÖLDE	118 080	116 640	116 640	116 640	0	0	0	0	0	0
BORSFA	90 720	90 720	92 880	92 880	2 160	0	0	0	0	0
BÓKAHÁZA	7 200	7 200	7 920	7 920	720	0	0	0	0	0
BUCSUSZENTLÁSZLÓ	119 520	118 800	118 800	118 800	0	0	0	0	0	0
CSAPI	164 880	162 000	0	0	-162 000	0	0	0	0	0
CSERSZEGTOMAJ	118 080	118 080	118 800	118 800	720	0	0	0	0	0
CSESZTREG	105 120	105 120	105 120	105 120	0	0	0	0	0	0
CSONKAHEGYHÁT	106 560	106 560	106 560	46 000	-60 560	0	0	0	0	0
CSÖMÖDÉR	90 720	89 280	90 000	90 000	720	0	0	0	0	0
DIÓSKÁL	84 960	82 800	79 200	79 200	-3 600	0	0	0	0	0
EGERVÁR	221 040	219 600	220 320	0	-219 600	0	0	0	0	0
ESZTEREGNYE	95 760	93 600	93 600	93 600	0	0	0	0	0	0

A HELYI ÖNKORMÁNYZATOK 2003. ÉVI TERVEZETT-TÉNYLEGES NORMATÍV MÓDON ELOSZTOTT, KÖTÖTT FELHASZNÁLÁSÚ TÁMOGATÁSOK ELSZÁMOLÁSA

ZALA MEGYE

Megyekód: 20

Önkormányzat	Pedagógiai szakmai szolgáltatás					Helyi önkormányzati hivatásos tűzoltóságok támogatása				
	Állami hozzájárulás, Ft					Állami hozzájárulás, Ft				
	Tervezett	Módosított	Tényleges	Felhasznált	Eltérés	Tervezett	Módosított	Tényleges	Felhasznált	Eltérés
FELSŐRAJK	103 680	103 680	103 680	103 680	0	0	0	0	0	0
FITYEHÁZ	59 040	59 040	59 040	59 040	0	0	0	0	0	0
GALAMBOK	169 200	169 200	170 640	170 640	1 440	0	0	0	0	0
GARABONC	51 120	52 560	52 560	52 560	0	0	0	0	0	0
GELLÉNHÁZA	257 760	257 760	147 600	147 600	-110 160	0	0	0	0	0
GELSE	215 280	213 840	216 000	216 000	2 160	0	0	0	0	0
GUTORFÖLDE	107 280	105 120	97 200	97 200	-7 920	0	0	0	0	0
GYENESDIÁS	252 000	252 000	252 000	252 000	0	0	0	0	0	0
HAHÓT	104 400	104 400	108 000	108 000	3 600	0	0	0	0	0
HÉVÉZ	568 800	568 800	565 200	565 200	-3 600	0	0	0	0	0
KARMACS	56 160	56 160	55 440	55 440	-720	0	0	0	0	0
KEHIDAKUSTÁNY	69 120	69 120	67 680	67 680	-1 440	0	0	0	0	0
KEMENDOLLÁR	15 840	15 840	0	0	-15 840	0	0	0	0	0
KESZTHELY	2 352 960	2 333 520	2 334 240	1 686 136	-647 384	222 043 768	222 043 768	222 043 768	222 043 768	0
KISBUCSA	0	0	0	0	0	0	0	0	0	0
KISGÖRBŐ	69 120	66 240	66 240	66 240	0	0	0	0	0	0
LAKHEGY	11 520	11 520	0	0	-11 520	0	0	0	0	0
LENTI	813 600	813 600	805 680	805 680	-7 920	203 083 860	203 083 860	203 083 860	203 083 860	0
LETENYE	444 960	444 960	440 640	0	-444 960	14 550 000	14 550 000	14 550 000	14 550 000	0
LISPESZENTADORJÁN	10 800	10 800	2 880	2 880	-7 920	0	0	0	0	0
LISZÓ	7 920	7 920	7 920	0	-7 920	0	0	0	0	0
LOVÁSZI	159 120	159 120	159 120	159 120	0	0	0	0	0	0
MAGYARSZERDAHELY	13 680	13 680	12 960	12 960	-720	0	0	0	0	0
MIHÁLD	110 160	110 160	106 560	106 560	-3 600	0	0	0	0	0
MIHÁLYFA	94 320	92 880	93 600	93 600	720	0	0	0	0	0

A HELYI ÖNKORMÁNYZATOK 2003. ÉVI TERVEZETT-TÉNYLEGES NORMATÍV MÓDON ELOSZTOTT, KÖTÖTT FELHASZNÁLÁSÚ TÁMOGATÁSOK ELSZÁMOLÁSA

ZALA MEGYE

Megyekód: 20

Önkormányzat	Pedagógiai szakmai szolgáltatás					Helyi önkormányzati hivatásos tüzoltóságok támogatása				
	Állami hozzájárulás, Ft					Állami hozzájárulás, Ft				
	Tervezett	Módosított	Tényleges	Felhasznált	Eltérés	Tervezett	Módosított	Tényleges	Felhasznált	Eltérés
MOLNÁRI	156 960	156 960	153 360	153 360	-3 600	0	0	0	0	0
MURAKERESZTŰR	168 480	168 480	167 040	32 339	-136 141	0	0	0	0	0
MURASZEMENYE	105 120	105 120	105 120	105 120	0	0	0	0	0	0
NAGYKANIZSA	7 819 920	7 827 840	7 830 720	5 936 760	-1 891 080	228 200 028	228 200 028	228 200 028	228 200 028	0
NAGYKAPORNAK	173 520	172 080	0	0	-172 080	0	0	0	0	0
NAGYKUTAS	20 880	20 880	20 880	20 880	0	0	0	0	0	0
NAGYRADA	28 800	22 320	22 320	22 320	0	0	0	0	0	0
NAGYRÉCSE	137 520	136 080	136 080	12 600	-123 480	0	0	0	0	0
NEMESAPÁTI	20 160	20 160	20 160	20 160	0	0	0	0	0	0
NEMESBÜK	8 640	8 640	8 640	8 640	0	0	0	0	0	0
NEMESHETÉS	0	0	0	0	0	0	0	0	0	0
NEMESSÁNDORHÁZA	0	0	0	0	0	0	0	0	0	0
NEMESSZENTANDRÁS	0	0	0	0	0	0	0	0	0	0
NOVA	83 520	82 080	84 240	84 240	2 160	0	0	0	0	0
OROSZTONY	17 280	17 280	18 720	18 720	1 440	0	0	0	0	0
OZMÁNBÜK	0	0	0	0	0	0	0	0	0	0
ÓHID	23 760	23 760	24 480	24 480	720	0	0	0	0	0
PACSA	269 280	269 280	263 520	263 520	-5 760	0	0	0	0	0
PAKOD	81 360	80 640	79 200	79 200	-1 440	0	0	0	0	0
PÁKA	126 000	120 960	120 960	120 960	0	0	0	0	0	0
PÓKASZEPETK	146 880	151 200	23 040	23 040	-128 160	0	0	0	0	0
PÓRSZOMBAT	10 080	7 200	7 200	7 200	0	0	0	0	0	0
PÖLÖSKE	81 360	81 360	81 360	81 360	0	0	0	0	0	0
PUSZTAMAGYARÓD	115 200	115 200	116 640	116 640	1 440	0	0	0	0	0
PUSZTASZENTLÁSZLÓ	43 920	40 320	37 440	37 440	-2 880	0	0	0	0	0

A HELYI ÖNKORMÁNYZATOK 2003. ÉVI TERVEZETT-TÉNYLEGES NORMATÍV MÓDON ELOSZTOTT, KÖTÖTT FELHASZNÁLÁSÚ TÁMOGATÁSOK ELSZÁMOLÁSA

ZALA MEGYE

Megyekód: 20

Önkormányzat	Pedagógiai szakmai szolgáltatás					Helyi önkormányzati hivatásos tüzoltóságok támogatása				
	Állami hozzájárulás, Ft					Állami hozzájárulás, Ft				
	Tervezett	Módosított	Tényleges	Felhasznált	Eltérés	Tervezett	Módosított	Tényleges	Felhasznált	Eltérés
REZI	112 320	112 320	112 320	112 320	0	0	0	0	0	0
RÉDICS	144 720	141 120	123 840	123 500	-17 620	0	0	0	0	0
SALOMVÁR	91 440	92 880	88 560	30 300	-62 580	0	0	0	0	0
SÁRHIDA	41 760	38 880	38 880	38 880	0	0	0	0	0	0
SÁRMELLÉK	172 080	172 080	169 920	169 920	-2 160	0	0	0	0	0
SEMJÉNHÁZA	11 520	11 520	11 520	11 520	0	0	0	0	0	0
SORMÁS	28 800	28 080	28 080	28 080	0	0	0	0	0	0
SŐJTÖR	118 800	118 800	119 520	119 520	720	0	0	0	0	0
SURD	69 120	63 360	0	0	-63 360	0	0	0	0	0
SÜMEGCSEHI	90 000	90 000	90 000	90 000	0	0	0	0	0	0
SZENTGYÖRGYVÁR	0	0	0	0	0	0	0	0	0	0
SZENTGYÖRGYVÖLGY	41 760	41 760	41 760	41 760	0	0	0	0	0	0
SZENTPÉTERÚR	72 000	70 560	71 280	71 280	720	0	0	0	0	0
SZEPETNEK	151 920	149 760	146 160	146 160	-3 600	0	0	0	0	0
TESKÁND	157 680	157 680	157 680	157 680	0	0	0	0	0	0
TORMAFÖLDE	7 920	7 920	0	0	-7 920	0	0	0	0	0
TORNYISZENTMIKLÓS	36 720	36 720	36 720	36 720	0	0	0	0	0	0
TÓFEJ	107 280	107 280	107 280	107 280	0	0	0	0	0	0
TÓTSZENTMÁRTON	33 120	33 120	33 120	33 120	0	0	0	0	0	0
TÓTSZERDAHELY	137 520	137 520	136 080	136 080	-1 440	0	0	0	0	0
TÜRJE	151 920	149 760	149 040	149 040	-720	0	0	0	0	0
ÚJUDVAR	93 600	90 720	90 720	90 720	0	0	0	0	0	0
VASPÖR	0	0	0	0	0	0	0	0	0	0
VÁRVÖLGY	95 040	95 040	95 040	95 040	0	0	0	0	0	0
VONYARCVASHEGY	189 360	188 640	188 640	188 640	0	0	0	0	0	0

A HELYI ÖNKORMÁNYZATOK 2003. ÉVI TERVEZETT-TÉNYLEGES NORMATÍV MÓDON ELOSZTOTT, KÖTÖTT FELHASZNÁLÁSÚ TÁMOGATÁSOK ELSZÁMOLÁSA

ZALA MEGYE

Megyekód: 20

Önkormányzat	Pedagógiai szakmai szolgáltatás					Helyi önkormányzati hivatásos tüzoltóságok támogatása				
	Állami hozzájárulás, Ft					Állami hozzájárulás, Ft				
	Tervezett	Módosított	Tényleges	Felhasznált	Eltérés	Tervezett	Módosított	Tényleges	Felhasznált	Eltérés
ZALAAPÁTI	198 720	198 720	198 000	198 000	-720	0	0	0	0	0
ZALABAKSA	105 840	106 560	108 720	108 720	2 160	0	0	0	0	0
ZALABÉR	81 360	84 240	84 240	84 240	0	0	0	0	0	0
ZALACSÁNY	110 880	110 880	111 600	111 600	720	0	0	0	0	0
ZALAEGRSZEG	10 074 240	10 020 240	10 013 040	8 886 000	-1 134 240	329 957 316	329 957 316	329 957 316	329 957 316	0
ZALAHÁSHÁGY	14 400	12 960	0	0	-12 960	0	0	0	0	0
ZALAIKVÁND	17 280	17 280	0	0	-17 280	0	0	0	0	0
ZALAKAROS	167 040	169 920	170 640	170 640	720	0	0	0	0	0
ZALAKOMÁR	352 080	352 080	344 160	344 160	-7 920	0	0	0	0	0
ZALALÖVŐ	334 800	327 600	329 760	270 240	-57 360	0	0	0	0	0
ZALASZABAR	15 120	15 120	0	0	-15 120	0	0	0	0	0
ZALASZÁNTÓ	120 960	120 240	120 240	120 240	0	0	0	0	0	0
ZALASZENTBALÁZS	187 920	186 480	189 360	189 360	2 880	0	0	0	0	0
ZALASZENTGRÓT	627 120	626 400	622 800	613 000	-13 400	14 550 000	14 550 000	14 550 000	14 550 000	0
ZALASZENTGYÖRGY	18 720	18 000	18 000	18 000	0	0	0	0	0	0
ZALASZENTIVÁN	145 440	145 440	143 280	143 280	-2 160	0	0	0	0	0
ZALASZENTJAKAB	8 640	8 640	0	0	-8 640	0	0	0	0	0
ZALASZENTLÁSZLÓ	10 080	7 920	7 920	7 920	0	0	0	0	0	0
ZALASZENTMIHÁLY	73 440	72 720	0	0	-72 720	0	0	0	0	0
ZALATÁRNOK	33 840	33 120	33 120	33 120	0	0	0	0	0	0
ZALAUJLAK	0	0	0	0	0	0	0	0	0	0
ZALAVÁR	71 280	69 120	69 120	69 120	0	0	0	0	0	0
ZALAVÉG	7 200	7 200	7 200	7 200	0	0	0	0	0	0
ZEBECKE	0	0	0	0	0	0	0	0	0	0
MEGYE ÖNKORMÁNYZATAI ÖSSZESEN	36 040 320	35 889 840	34 891 200	29 931 127	-5 958 713	1 012 384 972	1 012 384 972	1 012 384 972	1 012 384 972	0

A HELYI ÖNKORMÁNYZATOK 2003. ÉVI TERVEZETT-TÉNYLEGES NORMATÍV MÓDON ELOSZTOTT, KÖTÖTT FELHASZNÁLÁSÚ TÁMOGATÁSOK ELSZÁMOLÁSA

ZALA MEGYE

Megyekód: 20

Önkormányzat	Egyes szociális feladatok kiegészítő támogatása					Lakossági települési folyékony hulladék ártalmatlanításának támogatása				
	Állami hozzájárulás, Ft					Állami hozzájárulás, Ft				
	Tervezett	Módosított	Tényleges	Felhasznált	Eltérés	Tervezett	Módosított	Tényleges	Felhasznált	Eltérés
MEGYEI ÖNKORMÁNYZAT	10 681 700	10 681 700	10 882 400	9 809 555	-872 145	0	0	0	0	0
ALSÓNEMESAPÁTI	44 600	44 600	44 600	44 600	0	0	0	0	0	0
ALSÓPÁHOK	0	0	0	0	0	0	0	0	0	0
BAGOD	0	0	0	0	0	0	0	0	0	0
BAK	0	0	0	0	0	0	0	0	0	0
BALATONGYÖRÖK	0	0	0	0	0	0	0	0	0	0
BALATONMAGYARÓD	0	0	0	0	0	157 500	157 500	153 300	153 300	-4 200
BATYK	0	0	0	0	0	0	0	0	0	0
BÁNOKSZENTGYÖRGY	0	0	0	0	0	0	0	0	0	0
BÁZAKERETTYE	0	0	0	0	0	0	0	0	0	0
BECSEHELY	0	0	0	0	0	0	0	0	0	0
BECSVÖLGYE	0	0	0	0	0	0	0	0	0	0
BELEZNA	0	0	0	0	0	0	0	0	0	0
BOCFÖLDE	0	0	0	0	0	0	0	0	0	0
BORSFA	0	0	0	0	0	0	0	0	0	0
BÓKAHÁZA	0	0	0	0	0	0	0	0	0	0
BUCSUSZENTLÁSZLÓ	22 300	22 300	22 300	22 300	0	39 900	39 900	287 805	287 805	247 905
CSAPI	0	0	0	0	0	12 600	12 600	52 500	52 500	39 900
CSERSZEGTOMAJ	0	0	0	0	0	0	0	0	0	0
CSESZTREG	0	0	0	0	0	0	0	0	0	0
CSONKAHEGYHÁT	0	0	0	0	0	0	0	0	0	0
CSÖMÖDÉR	66 900	66 900	66 900	66 900	0	0	0	0	0	0
DIÓSKÁL	0	0	0	0	0	0	0	0	0	0
EGERVÁR	0	0	0	0	0	0	0	0	0	0
ESZTEREGNYE	0	0	0	0	0	0	0	0	0	0

A HELYI ÖNKORMÁNYZATOK 2003. ÉVI TERVEZETT-TÉNYLEGES NORMATÍV MÓDON ELOSZTOTT, KÖTÖTT FELHASZNÁLÁSÚ TÁMOGATÁSOK ELSZÁMOLÁSA

ZALA MEGYE

Megyekód: 20

Önkormányzat	Egyes szociális feladatok kiegészítő támogatása					Lakossági települési folyékony hulladék ártalmatlanításának támogatása				
	Állami hozzájárulás, Ft					Állami hozzájárulás, Ft				
	Tervezett	Módosított	Tényleges	Felhasznált	Eltérés	Tervezett	Módosított	Tényleges	Felhasznált	Eltérés
FELSŐRAJK	0	0	0	0	0	0	0	0	0	0
FITYEHÁZ	0	0	0	0	0	10 500	10 500	0	0	-10 500
GALAMBOK	0	0	0	0	0	0	0	0	0	0
GARABONC	0	0	0	0	0	26 250	26 250	37 800	37 800	11 550
GELLÉNHÁZA	0	0	0	0	0	0	0	0	0	0
GELSE	0	0	0	0	0	0	0	0	0	0
GUTORFÖLDE	0	0	0	0	0	0	0	0	0	0
GYENESDIÁS	0	0	0	0	0	0	0	0	0	0
HAHÓT	0	0	0	0	0	0	0	0	0	0
HÉVÉZ	22 300	22 300	22 300	22 300	0	0	0	0	0	0
KARMACS	0	0	0	0	0	63 000	63 000	0	0	-63 000
KEHIDAKUSTÁNY	0	0	0	0	0	0	0	0	0	0
KEMENDOLLÁR	0	0	0	0	0	0	0	0	0	0
KESZTHELY	289 900	289 900	289 900	289 900	0	0	0	0	0	0
KISBUCSA	0	0	0	0	0	94 500	94 500	66 675	66 675	-27 825
KISGÖRBŐ	0	0	0	0	0	0	0	0	0	0
LAKHEGY	0	0	0	0	0	0	0	0	0	0
LENTI	312 200	312 200	401 400	401 400	89 200	0	0	0	0	0
LETENYE	156 100	156 100	111 500	10 000	-146 100	0	0	0	0	0
LISPEZENTADORJÁN	0	0	0	0	0	0	0	0	0	0
LISZÓ	0	0	0	0	0	0	0	0	0	0
LOVÁSZI	111 500	111 500	111 500	111 500	0	0	0	0	0	0
MAGYARSZERDAHELY	0	0	0	0	0	0	0	0	0	0
MIHÁLD	0	0	0	0	0	105 000	105 000	318 675	318 675	213 675
MIHÁLYFA	0	0	0	0	0	0	0	0	0	0

A HELYI ÖNKORMÁNYZATOK 2003. ÉVI TERVEZETT-TÉNYLEGES NORMATÁV MÓDON ELOSZTOTT, KÖTÖTT FELHASZNÁLÁSÚ TÁMOGATÁSOK ELSZÁMOLÁSA

ZALA MEGYE

Megyekód: 20

Önkormányzat	Egyes szociális feladatok kiegészítő támogatása					Lakossági települési folyékony hulladék ártalmatlanításának támogatása				
	Állami hozzájárulás, Ft					Állami hozzájárulás, Ft				
	Tervezett	Módosított	Tényleges	Felhasznált	Eltérés	Tervezett	Módosított	Tényleges	Felhasznált	Eltérés
MOLNÁRI	0	0	0	0	0	0	0	0	0	0
MURAKERESZTÚR	0	0	0	0	0	0	0	0	0	0
MURASZEMENYE	0	0	0	0	0	0	0	0	0	0
NAGYKANIZSA	2 899 000	2 876 700	2 876 700	1 953 202	-923 498	252 000	252 000	164 325	164 325	-87 675
NAGYKAPORNAK	0	0	0	0	0	0	0	0	0	0
NAGYKUTAS	0	0	0	0	0	0	0	0	0	0
NAGYRADA	0	0	0	0	0	3 150	3 150	38 535	38 535	35 385
NAGYRÉCSE	0	0	0	0	0	0	0	0	0	0
NEMESAPÁTI	22 300	22 300	22 300	22 300	0	0	0	0	0	0
NEMESBÜK	0	0	0	0	0	0	0	0	0	0
NEMESHETÉS	0	0	0	0	0	36 750	36 750	28 875	28 875	-7 875
NEMESSÁNDORHÁZA	0	0	0	0	0	42 000	42 000	46 515	46 515	4 515
NEMESSZENTANDRÁS	0	0	0	0	0	31 500	31 500	16 695	16 695	-14 805
NOVA	0	0	0	0	0	0	0	0	0	0
OROSZTONY	0	0	0	0	0	0	0	0	0	0
OZMÁNBÜK	0	0	0	0	0	5 250	5 250	27 300	27 300	22 050
ÓHID	0	0	0	0	0	0	0	0	0	0
PACSA	66 900	66 900	66 900	66 900	0	0	0	0	0	0
PAKOD	0	0	0	0	0	0	0	0	0	0
PÁKA	0	0	0	0	0	0	0	0	0	0
PÓKASZEPETK	0	0	0	0	0	0	0	0	0	0
PÓRSZOMBAT	0	0	0	0	0	0	0	0	0	0
PÖLÖSKE	22 300	22 300	22 300	22 300	0	178 500	178 500	104 475	104 475	-74 025
PUSZTAMAGYARÓD	0	0	0	0	0	0	0	0	0	0
PUSZTASZENTLÁSZLÓ	22 300	22 300	22 300	22 300	0	0	0	0	0	0

A HELYI ÖNKORMÁNYZATOK 2003. ÉVI TERVEZETT-TÉNYLEGES NORMATÁV MÓDON ELOSZTOTT, KÖTÖTT FELHASZNÁLÁSÚ TÁMOGATÁSOK ELSZÁMOLÁSA

ZALA MEGYE

Megyekód: 20

Önkormányzat	Egyes szociális feladatok kiegészítő támogatása					Lakossági települési folyékony hulladék ártalmatlanításának támogatása				
	Állami hozzájárulás, Ft					Állami hozzájárulás, Ft				
	Tervezett	Módosított	Tényleges	Felhasznált	Eltérés	Tervezett	Módosított	Tényleges	Felhasznált	Eltérés
REZI	0	0	0	0	0	0	0	0	0	0
RÉDICS	133 800	133 800	44 600	39 360	-94 440	0	0	0	0	0
SALOMVÁR	0	0	0	0	0	0	0	0	0	0
SÁRHIDA	0	0	0	0	0	0	0	0	0	0
SÁRMELLÉK	0	0	0	0	0	0	0	0	0	0
SEMJÉNHÁZA	0	0	0	0	0	0	0	0	0	0
SORMÁS	0	0	0	0	0	0	0	0	0	0
SŐJTÖR	0	0	0	0	0	0	0	0	0	0
SURD	0	0	22 300	22 300	22 300	0	0	0	0	0
SÜMEGCSEHI	0	0	0	0	0	0	0	0	0	0
SZENTGYÖRGYVÁR	0	0	0	0	0	52 500	52 500	54 600	54 600	2 100
SZENTGYÖRGYVÖLGY	133 800	133 800	133 800	133 800	0	0	0	0	0	0
SZENTPÉTERÚR	0	0	0	0	0	0	0	0	0	0
SZEPETNEK	0	0	0	0	0	367 500	367 500	771 750	771 750	404 250
TESKÁND	0	0	0	0	0	0	0	0	0	0
TORMAFÖLDE	0	0	0	0	0	0	0	0	0	0
TORNYISZENTMIKLÓS	0	0	0	0	0	105 000	105 000	105 000	105 000	0
TÓFEJ	0	0	0	0	0	0	0	0	0	0
TÓTSZENTMÁRTON	0	0	0	0	0	0	0	0	0	0
TÓTSZERDAHELY	0	0	0	0	0	0	0	0	0	0
TÜRJE	44 600	44 600	0	0	-44 600	0	0	0	0	0
ÚJUDVAR	0	0	0	0	0	0	0	0	0	0
VASPÓR	0	0	0	0	0	5 250	5 250	54 600	54 600	49 350
VÁRVÖLGY	22 300	0	0	0	0	0	0	0	0	0
VONYARCVASHEGY	0	0	0	0	0	0	0	0	0	0

A HELYI ÖNKORMÁNYZATOK 2003. ÉVI TERVEZETT-TÉNYLEGES NORMATÍV MÓDON ELOSZTOTT, KÖTÖTT FELHASZNÁLÁSÚ TÁMOGATÁSOK ELSZÁMOLÁSA

ZALA MEGYE

Megyekód: 20

Önkormányzat	Egyes szociális feladatok kiegészítő támogatása					Lakossági települési folyékony hulladék ártalmatlanításának támogatása				
	Állami hozzájárulás, Ft					Állami hozzájárulás, Ft				
	Tervezett	Módosított	Tényleges	Felhasznált	Eltérés	Tervezett	Módosított	Tényleges	Felhasznált	Eltérés
ZALAAPÁTI	22 300	22 300	0	0	-22 300	0	0	0	0	0
ZALABAKSA	22 300	22 300	22 300	22 300	0	0	0	0	0	0
ZALABÉR	0	0	0	0	0	0	0	0	0	0
ZALACSÁNY	44 600	44 600	44 600	44 600	0	0	0	0	0	0
ZALAEGERSZEG	3 813 300	3 813 300	3 813 300	3 813 300	0	420 000	420 000	323 295	323 295	-96 705
ZALAHÁSHÁGY	0	0	0	0	0	0	0	0	0	0
ZALAIKÖZVÁND	0	0	0	0	0	0	0	0	0	0
ZALAKAROS	0	0	0	0	0	0	0	0	0	0
ZALAKOMÁR	0	0	0	0	0	0	0	0	0	0
ZALALÖVŐ	89 200	89 200	89 200	89 200	0	0	0	0	0	0
ZALASZABAR	22 300	22 300	22 300	22 300	0	336 000	336 000	304 500	304 500	-31 500
ZALASZÁNTÓ	0	0	0	0	0	0	0	0	0	0
ZALASZENTBALÁZS	0	0	0	0	0	0	0	0	0	0
ZALASZENTGRÓT	178 400	178 400	178 400	116 311	-62 089	0	0	0	0	0
ZALASZENTGYÖRGY	0	0	0	0	0	0	0	0	0	0
ZALASZENTIVÁN	0	0	0	0	0	0	0	0	0	0
ZALASZENTJAKAB	0	0	0	0	0	0	0	0	0	0
ZALASZENTLÁSZLÓ	156 100	156 100	156 100	156 100	0	0	0	0	0	0
ZALASZENTMIHÁLY	0	0	0	0	0	178 500	178 500	103 950	103 950	-74 550
ZALATÁRNOK	0	0	0	0	0	0	0	0	0	0
ZALAUJLAK	0	0	0	0	0	10 500	10 500	10 500	10 500	0
ZALAVÁR	0	0	0	0	0	0	0	0	0	0
ZALAVÉG	0	0	0	0	0	0	0	0	0	0
ZEBECKE	0	0	0	0	0	25 200	25 200	34 125	34 125	8 925
MEGYE ÖNKORMÁNYZATAI ÖSSZESEN	19 423 300	19 378 700	19 490 200	17 325 028	-2 053 672	2 558 850	2 558 850	3 105 795	3 105 795	546 945

A HELYI ÖNKORMÁNYZATOK 2003. ÉVI TERVEZETT-TÉNYLEGES NORMATÍV MÓDON ELOSZTOTT, KÖTÖTT FELHASZNÁLÁSÚ TÁMOGATÁSOK ELSZÁMOLÁSA

ZALA MEGYE

Megyekód: 20

Önkormányzat	Kötött felhasználású támogatások összesen				
	Normatív állami hozzájárulás összesen, Ft				
	Tervezett	Módosított	Tényleges	Felhasznált	Eltérés
MEGYEI ÖNKORMÁNYZAT	138 447 316	139 312 316	141 325 536	138 182 533	-1 129 783
ALSÓNEMESAPÁTI	1 662 739	1 731 619	1 991 379	1 991 379	259 760
ALSÓPÁHOK	2 436 775	2 436 775	2 376 135	2 376 135	-60 640
BAGOD	2 670 791	2 628 791	2 534 551	2 454 071	-174 720
BAK	2 048 993	2 048 993	2 055 775	2 055 775	6 782
BALATONGYÖRÖK	132 520	132 520	107 000	107 000	-25 520
BALATONMAGYARÓD	255 860	255 860	284 380	284 380	28 520
BATYK	160 446	131 446	210 886	210 886	79 440
BÁNOKSZENTGYÖRGY	1 683 529	1 680 009	1 703 369	1 703 369	23 360
BÁZAKERETTYE	1 590 065	1 576 065	1 559 145	1 559 145	-16 920
BECSEHELY	3 416 426	3 416 426	3 596 666	3 596 666	180 240
BECSVÖLGYE	2 197 874	2 197 874	2 174 114	2 174 114	-23 760
BELEZNA	908 658	869 778	872 398	872 398	2 620
BOCFÖLDE	1 590 408	1 555 768	1 622 968	1 622 968	67 200
BORSFA	1 414 828	1 414 828	1 460 188	1 460 188	45 360
BÓKAHÁZA	99 700	99 700	100 420	100 420	720
BUCSUSZENTLÁSZLÓ	2 013 821	1 995 901	2 437 306	2 437 306	441 405
CSAPI	4 572 417	4 535 937	4 419 037	4 419 037	-116 900
CSERSZEGTOMAJ	1 685 589	1 685 589	1 669 509	1 669 509	-16 080
CSESZTREG	1 486 964	1 486 964	1 554 964	1 554 964	68 000
CSONKAHEGYHÁT	1 830 754	1 830 754	1 781 154	1 704 594	-126 160
CSÖMÖDÉR	1 668 787	1 635 747	1 608 867	1 608 867	-26 880
DIÓSKÁL	1 434 996	1 422 036	1 333 236	1 333 236	-88 800
EGERVÁR	3 121 603	3 211 763	3 362 883	3 138 435	-73 328
ESZTEREGNYE	1 494 602	1 461 642	1 461 642	1 461 642	0

A HELYI ÖNKORMÁNYZATOK 2003. ÉVI TERVEZETT-TÉNYLEGES NORMATÍV MÓDON ELOSZTOTT, KÖTÖTT FELHASZNÁLÁSÚ TÁMOGATÁSOK ELSZÁMOLÁSA

ZALA MEGYE

Megyekód: 20

Önkormányzat	Kötött felhasználású támogatások összesen				
	Normatív állami hozzájárulás összesen, Ft				
	Tervezett	Módosított	Tényleges	Felhasznált	Eltérés
FELSŐRAJK	1 722 753	1 722 753	1 667 153	1 667 153	-55 600
FITYEHÁZ	997 485	997 485	1 013 385	1 013 385	15 900
GALAMBOK	2 914 944	2 914 944	2 963 584	2 963 584	48 640
GARABONC	825 982	833 422	998 572	998 572	165 150
GELLÉNHÁZA	3 546 146	3 582 146	3 361 486	3 361 486	-220 660
GELSE	3 467 097	3 448 857	3 379 817	3 379 817	-69 040
GUTORFÖLDE	1 433 275	1 408 315	1 543 995	1 543 995	135 680
GYENESDIÁS	3 317 995	3 317 995	3 270 895	3 270 895	-47 100
HAHÓT	1 711 878	1 683 878	1 768 878	1 768 878	85 000
HÉVÉZ	8 924 260	8 924 260	9 166 260	9 166 260	242 000
KARMACS	1 073 518	1 073 518	1 088 198	1 088 198	14 680
KEHIDAKUSTÁNY	991 293	991 293	1 002 153	1 002 153	10 860
KEMENDOLLÁR	104 840	104 840	89 000	89 000	-15 840
KESZTHELY	255 553 883	255 377 243	256 679 763	255 852 415	475 172
KISBUCSA	94 500	94 500	66 675	66 675	-27 825
KISGÖRBŐ	1 288 517	1 175 937	1 175 937	1 175 937	0
LAKHEGY	40 020	40 020	46 000	46 000	5 980
LENTI	215 237 696	215 237 696	215 256 076	215 256 076	18 380
LETENYE	21 263 398	21 330 598	21 409 878	20 862 233	-468 365
LISPESZENTADORJÁN	103 300	103 300	127 380	127 380	24 080
LISZÓ	85 920	85 920	53 920	46 000	-39 920
LOVÁSZI	2 359 201	2 359 201	2 419 201	2 419 201	60 000
MAGYARSZERDAHELY	166 680	166 680	261 960	261 960	95 280
MIHÁLD	1 873 250	1 873 250	2 016 525	2 016 525	143 275
MIHÁLYFA	1 635 133	1 602 493	1 673 213	1 673 213	70 720

A HELYI ÖNKORMÁNYZATOK 2003. ÉVI TERVEZETT-TÉNYLEGES NORMATÍV MÓDON ELOSZTOTT, KÖTÖTT FELHASZNÁLÁSÚ TÁMOGATÁSOK ELSZÁMOLÁSA

ZALA MEGYE

Megyekód: 20

Önkormányzat	Kötött felhasználású támogatások összesen				
	Normatív állami hozzájárulás összesen, Ft				
	Tervezett	Módosított	Tényleges	Felhasznált	Eltérés
MOLNÁRI	2 064 933	2 064 933	2 343 833	2 274 882	209 949
MURAKERESZTÚR	2 335 988	2 321 988	2 356 548	2 221 847	-100 141
MURASZEMENYE	1 588 225	1 588 225	1 588 225	1 588 225	0
NAGYKANIZSA	352 096 270	351 109 390	357 481 895	354 144 689	3 035 299
NAGYKAPORNAK	2 451 652	2 371 412	2 438 932	2 438 932	67 520
NAGYKUTAS	256 166	193 366	257 366	257 366	64 000
NAGYRADA	518 029	287 249	332 974	332 974	45 725
NAGYRÉCSE	2 043 739	2 011 899	2 043 899	1 796 490	-215 409
NEMESAPÁTI	277 460	277 460	277 460	277 460	0
NEMESBÜK	86 640	86 640	86 640	86 640	0
NEMESHETÉS	36 750	36 750	28 875	28 875	-7 875
NEMESSÁNDORHÁZA	42 000	42 000	46 515	46 515	4 515
NEMESSZENTANDRÁS	31 500	31 500	16 695	16 695	-14 805
NOVA	1 166 752	1 207 312	1 232 672	1 224 505	17 193
OROSZTONY	234 280	234 280	235 720	235 720	1 440
OZMÁNBÜK	5 250	5 250	27 300	27 300	22 050
ÓHID	269 260	269 260	269 980	269 980	720
PACSA	4 630 616	4 630 616	5 612 056	5 612 056	981 440
PAKOD	1 439 920	1 428 400	1 392 160	1 392 160	-36 240
PÁKA	1 912 021	1 894 981	1 894 981	1 894 981	0
PÓKASZEPETK	2 065 710	2 147 630	2 019 470	2 019 470	-128 160
PÓRSZOMBAT	102 580	35 700	21 200	21 200	-14 500
PÖLÖSKE	1 644 766	1 630 766	1 527 141	1 527 141	-103 625
PUSZTAMAGYARÓD	1 899 454	1 899 454	2 044 894	2 044 894	145 440
PUSZTASZENTLÁSZLÓ	813 642	742 642	647 762	647 762	-94 880

A HELYI ÖNKORMÁNYZATOK 2003. ÉVI TERVEZETT-TÉNYLEGES NORMATÍV MÓDON ELOSZTOTT, KÖTÖTT FELHASZNÁLÁSÚ TÁMOGATÁSOK ELSZÁMOLÁSA

ZALA MEGYE

Megyekód: 20

Önkormányzat	Kötött felhasználású támogatások összesen				
	Normatív állami hozzájárulás összesen, Ft				
	Tervezett	Módosított	Tényleges	Felhasznált	Eltérés
REZI	1 745 948	1 745 948	1 840 748	1 840 748	94 800
RÉDICS	2 161 115	2 224 315	2 155 435	2 149 855	-74 460
SALOMVÁR	1 506 224	1 512 464	1 538 944	1 480 684	-31 780
SÁRHIDA	515 977	582 697	534 915	534 915	-47 782
SÁRMELLÉK	2 454 490	2 454 490	2 542 330	2 542 330	87 840
SEMJÉNHÁZA	100 520	100 520	71 520	71 520	-29 000
SORMÁS	418 914	354 194	364 994	364 994	10 800
SÖJTÖR	1 791 401	1 777 401	1 819 821	1 819 821	42 420
SURD	1 176 165	1 015 105	974 045	974 045	-41 060
SÜMEGCSEHI	1 538 300	1 526 700	1 890 600	1 890 600	363 900
SZENTGYÖRGYVÁR	52 500	52 500	54 600	54 600	2 100
SZENTGYÖRGYVÖLGY	792 469	792 469	894 069	894 069	101 600
SZENTPÉTERÚR	1 445 443	1 390 303	1 424 223	1 424 223	33 920
SZEPETNEK	2 656 013	2 620 153	3 573 203	3 573 203	953 050
TESKÁND	2 252 006	2 252 006	2 241 606	2 241 606	-10 400
TORMAFÖLDE	128 920	128 920	60 000	60 000	-68 920
TORNYISZENTMIKLÓS	729 999	729 999	729 999	729 999	0
TÓFEJ	1 562 967	1 558 167	1 497 667	1 497 667	-60 500
TÓTSZENTMÁRTON	553 920	548 320	548 320	548 320	0
TÓTSZERDAHELY	2 111 810	2 111 810	2 136 370	2 136 370	24 560
TÜRJE	2 601 322	2 568 362	2 621 842	2 621 842	53 480
ÚJUDVAR	1 527 581	1 496 301	1 696 601	1 696 601	200 300
VASPÖR	5 250	5 250	54 600	54 600	49 350
VÁRVÖLGY	1 437 801	1 411 901	1 336 301	1 336 301	-75 600
VONYARCVASHEGY	2 660 230	2 617 910	2 501 510	2 501 510	-116 400

A HELYI ÖNKORMÁNYZATOK 2003. ÉVI TERVEZETT-TÉNYLEGES NORMATÍV MÓDON ELOSZTOTT, KÖTÖTT FELHASZNÁLÁSÚ TÁMOGATÁSOK ELSZÁMOLÁSA

ZALA MEGYE

Megyekód: 20

Önkormányzat	Kötött felhasználású támogatások összesen				
	Normatív állami hozzájárulás összesen, Ft				
	Tervezett	Módosított	Tényleges	Felhasznált	Eltérés
ZALAAPÁTI	3 214 835	3 200 835	3 145 815	3 145 815	-55 020
ZALABAKSA	1 748 385	1 813 105	1 741 565	1 741 565	-71 540
ZALABÉR	1 390 406	1 412 886	1 412 886	1 412 886	0
ZALACSAANY	1 734 762	1 734 762	1 905 482	1 905 482	170 720
ZALAEGERSZEG	492 388 045	491 060 045	491 923 840	490 773 800	-286 245
ZALAHÁSHÁGY	103 400	87 460	121 000	121 000	33 540
ZALAISTVÁND	109 280	109 280	92 000	92 000	-17 280
ZALAKAROS	2 153 460	2 217 940	2 317 060	2 317 060	99 120
ZALAKOMÁR	6 557 536	6 499 936	6 027 216	6 027 216	-472 720
ZALALÖVŐ	5 097 756	5 022 556	4 959 216	4 896 196	-126 360
ZALASZABAR	558 420	558 420	447 800	426 678	-131 742
ZALASZÁNTÓ	1 878 211	1 852 691	1 881 091	1 881 091	28 400
ZALASZENTBALÁZS	2 870 076	2 804 636	2 923 716	2 923 716	119 080
ZALASZENTGRÓT	24 208 176	24 207 456	24 236 256	24 164 367	-43 089
ZALASZENTGYÖRGY	203 720	203 000	171 000	142 000	-61 000
ZALASZENTIVÁN	2 226 425	2 226 425	2 241 865	2 241 865	15 440
ZALASZENTJAKAB	193 640	164 640	174 000	174 000	9 360
ZALASZENTLÁSZLÓ	304 680	288 520	274 020	274 020	-14 500
ZALASZENTMIHÁLY	1 408 889	1 383 369	1 236 099	1 236 099	-147 270
ZALATÁRNOK	533 636	501 716	501 716	501 716	0
ZALAUJLAK	10 500	10 500	10 500	10 500	0
ZALAVÁR	1 274 442	1 325 682	1 325 682	1 325 682	0
ZALAVÉG	53 200	53 200	53 200	53 200	0
ZEBECKE	25 200	25 200	34 125	34 125	8 925
MEGYE ÖNKORMÁNYZATAI ÖSSZESEN	1 674 947 393	1 672 097 213	1 686 590 018	1 676 487 269	4 390 056

A HELYI ÖNKORMÁNYZATOK 2003. ÉVI TERVEZETT-TÉNYLEGES NORMATÍV MÓDON ELOSZTOTT, KÖTÖTT FELHASZNÁLÁSÚ TÁMOGATÁSOK ELSZÁMOLÁSA

ORSZÁG ÖSSZESEN

Önkormányzat	Pedagógus szakvizsga, továbbképzés					Pedagógusok szakkönyvvásárlása				
	Állami hozzájárulás, Ft					Állami hozzájárulás, Ft				
	Tervezett	Módosított	Tényleges	Felhasznált	Eltérés	Tervezett	Módosított	Tényleges	Felhasznált	Eltérés
FŐVÁROS	417 585 500	418 789 000	417 063 500	402 721 895	-16 067 105	400 218 000	394 968 000	388 198 667	382 015 148	-12 952 852
BARANYA MEGYE	92 930 500	92 742 000	91 886 500	91 497 103	-1 244 897	90 034 000	89 138 000	88 564 000	87 956 800	-1 181 200
BÁCS-KISKUN MEGYE	114 579 000	114 622 500	113 685 193	112 892 238	-1 730 262	109 494 000	106 974 000	106 580 156	105 378 920	-1 595 080
BÉKÉS MEGYE	87 826 500	87 725 000	87 072 500	86 424 717	-1 300 283	83 566 000	82 936 000	81 914 000	81 741 056	-1 194 944
BORSOD-ABAÚJ-ZEMPLÉN MEGYE	180 206 000	179 974 000	179 147 500	178 845 728	-1 128 272	173 838 000	172 256 000	171 458 000	171 250 865	-1 005 135
CSONGRÁD MEGYE	96 396 000	96 280 000	95 352 000	90 854 535	-5 425 465	93 352 000	92 918 000	91 672 000	90 550 086	-2 367 914
FEJÉR MEGYE	93 496 000	93 191 500	93 162 500	92 256 107	-935 393	90 468 000	88 788 000	87 766 000	87 430 343	-1 357 657
GYŐR-MOSON-SOPRON MEGYE	99 890 500	99 629 500	98 469 500	96 715 765	-2 913 735	95 242 000	94 122 000	93 982 000	92 911 636	-1 210 364
HAJDÚ-BIHAR MEGYE	136 068 000	135 952 000	135 836 000	130 770 720	-5 181 280	131 348 000	127 232 000	128 968 000	126 474 791	-757 209
HEVES MEGYE	72 137 500	72 166 500	71 093 500	70 272 401	-1 894 099	69 846 000	68 628 000	68 404 000	68 219 733	-408 267
KOMÁROM-ESZTERGOM MEGYE	72 500 000	72 369 500	72 340 500	71 272 851	-1 096 649	69 860 000	68 362 000	67 844 000	67 620 715	-741 285
NÓGRÁD MEGYE	50 735 500	50 648 500	50 300 500	50 136 931	-511 569	48 958 000	47 852 000	47 544 000	47 039 758	-812 242
PEST MEGYE	209 539 500	209 467 000	209 177 000	207 418 289	-2 048 711	201 978 000	198 338 000	198 870 000	197 662 496	-675 504
SOMOGY MEGYE	81 968 500	82 012 000	82 447 000	81 771 900	-240 100	79 968 000	79 030 000	78 426 833	78 049 180	-980 820
SZABOLCS-SZATMÁR-BEREG MEGYE	144 159 000	143 985 000	143 405 000	142 972 860	-1 012 140	140 350 000	139 076 000	138 068 000	137 544 062	-1 531 938
JÁSZ-NAGYKUN-SZOLNOK MEGYE	96 903 500	96 613 500	96 381 500	95 423 365	-1 190 135	93 296 000	91 812 000	91 462 000	90 806 436	-1 005 564
TOLNA MEGYE	59 464 500	59 711 000	58 826 500	58 642 196	-1 068 804	56 868 000	56 014 000	55 720 000	55 471 565	-542 435
VAS MEGYE	61 059 500	60 160 500	59 783 500	59 311 166	-849 334	58 702 000	57 764 000	57 176 000	57 065 719	-698 281
VESZPRÉM MEGYE	84 027 500	83 882 500	83 951 878	83 534 939	-347 561	80 556 000	79 716 000	78 914 340	78 884 299	-831 701
ZALA MEGYE	71 093 500	70 557 000	69 687 000	68 638 678	-1 918 322	67 914 000	66 430 000	66 038 000	65 958 647	-471 353
MEGYÉK ÖSSZESEN	1 904 981 000	1 901 689 500	1 892 005 571	1 869 652 489	-32 037 011	1 835 638 000	1 807 386 000	1 799 371 329	1 788 017 107	-19 368 893
ORSZÁG ÖSSZESEN	2 322 566 500	2 320 478 500	2 309 069 071	2 272 374 384	-48 104 116	2 235 856 000	2 202 354 000	2 187 569 996	2 170 032 255	-32 321 745

A HELYI ÖNKORMÁNYZATOK 2003. ÉVI TERVEZETT-TÉNYLEGES NORMATÍV MÓDON ELOSZTOTT, KÖTÖTT FELHASZNÁLÁSÚ TÁMOGATÁSOK ELSZÁMOLÁSA

ORSZÁG ÖSSZESEN

Önkormányzat	Rászorultsági alapon járó óvodai ingyenes intézményi étkeztetéshez					Tanulók tankönyvvásárlása				
	Állami hozzájárulás, Ft					Állami hozzájárulás, Ft				
	Tervezett	Módosított	Tényleges	Felhasznált	Eltérés	Tervezett	Módosított	Tényleges	Felhasznált	Eltérés
FŐVÁROS	49 024 000	50 688 000	74 720 000	74 707 200	24 019 200	921 971 200	931 553 600	917 614 400	909 556 141	-21 997 459
BARANYA MEGYE	33 664 000	33 760 000	44 160 000	44 160 000	10 400 000	247 261 600	246 071 200	253 466 400	253 253 062	7 181 862
BÁCS-KISKUN MEGYE	35 872 000	37 664 000	50 656 000	50 316 600	12 652 600	347 704 000	350 556 800	354 515 200	351 746 221	1 189 421
BÉKÉS MEGYE	29 248 000	31 264 000	43 808 000	43 794 560	12 530 560	260 425 600	260 094 400	261 247 200	261 172 796	1 078 396
BORSOD-ABAÚJ-ZEMPLÉN MEGYE	111 168 000	112 192 000	136 480 000	136 470 880	24 278 880	578 475 200	576 404 000	590 780 800	590 746 032	14 342 032
CSONGRÁD MEGYE	33 824 000	33 984 000	30 432 000	29 417 623	-4 566 377	270 465 600	265 488 800	272 228 800	263 194 320	-2 294 480
FEJÉR MEGYE	29 024 000	29 408 000	31 680 000	31 616 000	2 208 000	276 163 200	275 557 600	281 881 600	281 833 600	6 276 000
GYŐR-MOSON-SOPRON MEGYE	16 192 000	16 416 000	21 280 000	21 148 802	4 732 802	245 438 400	245 084 800	251 409 600	248 128 462	3 043 662
HAJDÚ-BIHAR MEGYE	84 160 000	84 832 000	92 512 000	88 515 448	3 683 448	417 918 400	414 849 600	411 310 400	407 916 260	-6 933 340
HEVES MEGYE	33 664 000	35 488 000	42 560 000	42 142 650	6 654 650	199 550 400	198 750 400	202 582 400	202 529 115	3 778 715
KOMÁROM-ESZTERGOM MEGYE	20 064 000	20 064 000	19 424 000	19 232 000	-832 000	197 093 600	195 655 200	203 065 600	200 564 690	4 909 490
NÓGRÁD MEGYE	21 440 000	21 472 000	28 928 000	28 864 000	7 392 000	141 068 800	140 193 600	142 896 800	140 649 388	455 788
PEST MEGYE	29 664 000	36 256 000	85 248 000	85 235 933	48 979 933	558 932 800	560 524 000	592 665 600	592 028 733	31 504 733
SOMOGY MEGYE	46 880 000	47 008 000	53 312 000	53 280 000	6 272 000	227 263 200	225 464 800	227 964 800	227 221 106	1 756 306
SZABOLCS-SZATMÁR-BEREG MEGYE	106 848 000	110 048 000	134 016 000	130 912 000	20 864 000	476 733 600	470 803 200	483 403 200	482 015 926	11 212 726
JÁSZ-NAGYKUN-SZOLNOK MEGYE	47 360 000	48 320 000	62 880 000	62 880 000	14 560 000	296 782 400	292 588 800	307 161 600	306 151 066	13 562 266
TOLNA MEGYE	33 120 000	31 200 000	30 080 000	29 792 000	-1 408 000	151 709 600	154 320 800	159 427 200	159 015 945	4 695 145
VAS MEGYE	11 296 000	12 608 000	15 136 000	15 078 612	2 470 612	156 528 000	154 992 000	157 649 600	156 500 893	1 508 893
VESZPRÉM MEGYE	26 464 000	26 432 000	28 992 000	28 992 000	2 560 000	225 918 400	226 402 400	234 384 757	232 528 980	6 126 580
ZALA MEGYE	20 256 000	20 416 000	28 320 000	28 147 200	7 731 200	180 328 800	180 340 800	188 164 000	187 326 319	6 985 519
MEGYÉK ÖSSZESEN	770 208 000	788 832 000	979 904 000	969 996 308	181 164 308	5 455 761 600	5 434 143 200	5 576 205 557	5 544 522 914	110 379 714
ORSZÁG ÖSSZESEN	819 232 000	839 520 000	1 054 624 000	1 044 703 508	205 183 508	6 377 732 800	6 365 696 800	6 493 819 957	6 454 079 055	88 382 255

A HELYI ÖNKORMÁNYZATOK 2003. ÉVI TERVEZETT-TÉNYLEGES NORMATÍV MÓDON ELOSZTOTT, KÖTÖTT FELHASZNÁLÁSÚ TÁMOGATÁSOK ELSZÁMOLÁSA

ORSZÁG ÖSSZESEN

Önkormányzat	Diáksporttal kapcsolatos feladatok támogatása					Fővárosi és megyei közalapítványok szakmai tevékenysége				
	Állami hozzájárulás, Ft					Állami hozzájárulás, Ft				
	Tervezett	Módosított	Tényleges	Felhasznált	Eltérés	Tervezett	Módosított	Tényleges	Felhasznált	Eltérés
FŐVÁROS	248 913 600	247 050 000	247 053 600	243 091 673	-3 958 327	291 452 900	291 452 900	291 452 900	291 452 900	0
BARANYA MEGYE	61 676 400	61 438 800	61 314 000	61 309 611	-129 189	83 071 260	83 071 260	83 071 260	83 071 260	0
BÁCS-KISKUN MEGYE	85 809 600	85 520 400	84 787 653	84 476 455	-1 043 945	104 522 580	104 522 580	104 522 580	104 522 580	0
BÉKÉS MEGYE	62 910 000	62 774 400	62 449 200	62 233 959	-540 441	81 286 200	81 286 200	81 286 200	81 286 200	0
BORSOD-ABAÚJ-ZEMPLÉN MEGYE	134 161 200	132 513 600	131 737 200	131 454 984	-1 058 616	170 241 300	170 241 300	170 241 300	170 241 300	0
CSONGRÁD MEGYE	68 401 200	68 023 200	67 880 400	62 851 526	-5 171 674	83 534 140	83 534 140	83 534 140	83 534 140	0
FEJÉR MEGYE	69 716 400	69 378 000	69 421 200	69 335 947	-42 053	83 412 440	83 412 440	83 412 440	83 412 440	0
GYŐR-MOSON-SOPRON MEGYE	67 357 200	67 209 600	66 938 400	66 810 740	-398 860	82 561 380	82 561 380	82 561 380	82 561 380	0
HAJDÚ-BIHAR MEGYE	97 514 400	97 048 800	96 430 800	93 005 290	-4 043 510	119 639 440	119 639 440	119 639 440	119 369 440	-270 000
HEVES MEGYE	48 984 000	48 691 200	48 675 600	48 056 777	-634 423	64 740 780	64 740 780	64 740 780	64 740 780	0
KOMÁROM-ESZTERGOM MEGYE	51 330 000	51 129 600	50 707 200	49 947 575	-1 182 025	63 029 020	63 029 020	63 029 020	63 029 020	0
NÓGRÁD MEGYE	34 832 400	34 658 400	34 501 200	33 997 863	-660 537	44 518 500	44 518 500	44 518 500	44 518 500	0
PEST MEGYE	147 430 800	146 868 000	145 710 000	144 802 108	-2 065 892	177 755 780	177 755 780	177 755 780	177 755 780	0
SOMOGY MEGYE	55 388 400	55 194 000	54 746 400	53 700 963	-1 493 037	77 226 300	77 226 300	77 226 300	77 226 300	0
SZABOLCS-SZATMÁR-BEREG MEGYE	109 489 200	108 968 400	107 198 400	105 658 314	-3 310 086	143 533 740	143 533 740	143 533 740	143 533 740	0
JÁSZ-NAGYKUN-SZOLNOK MEGYE	72 648 000	71 943 600	71 818 800	71 719 217	-224 383	87 378 940	87 378 940	87 378 940	87 378 940	0
TOLNA MEGYE	39 298 800	39 234 000	38 995 200	38 734 560	-499 440	52 189 320	52 189 320	52 189 320	52 189 320	0
VAS MEGYE	41 296 800	41 212 800	41 130 000	41 081 500	-131 300	53 809 540	53 809 540	53 761 995	53 761 995	-47 545
VESZPRÉM MEGYE	59 533 200	59 229 600	59 204 400	59 012 562	-217 038	74 192 080	74 192 080	74 192 080	74 192 080	0
ZALA MEGYE	49 366 800	49 195 200	49 100 400	48 899 003	-296 197	61 904 360	61 904 360	61 904 360	61 904 360	0
MEGYÉK ÖSSZESEN	1 357 144 800	1 350 231 600	1 342 746 453	1 327 088 954	-23 142 646	1 708 547 100	1 708 547 100	1 708 499 555	1 708 229 555	-317 545
ORSZÁG ÖSSZESEN	1 606 058 400	1 597 281 600	1 589 800 053	1 570 180 627	-27 100 973	2 000 000 000	2 000 000 000	1 999 952 455	1 999 682 455	-317 545

A HELYI ÖNKORMÁNYZATOK 2003. ÉVI TERVEZETT-TÉNYLEGES NORMATÍV MÓDON ELOSZTOTT, KÖTÖTT FELHASZNÁLÁSÚ TÁMOGATÁSOK ELSZÁMOLÁSA

ORSZÁG ÖSSZESEN

Önkormányzat	Szakmai fejlesztési feladatok					Pedagógiai szakszolgálat				
	Állami hozzájárulás, Ft					Állami hozzájárulás, Ft				
	Tervezett	Módosított	Tényleges	Felhasznált	Eltérés	Tervezett	Módosított	Tényleges	Felhasznált	Eltérés
FŐVÁROS	609 544 223	609 544 223	609 001 167	605 346 413	-4 197 810	1 325 880 000	600 710 000	615 950 000	599 097 583	-1 612 417
BARANYA MEGYE	154 085 359	154 085 359	153 829 052	153 829 052	-256 307	42 545 000	45 085 000	44 450 000	44 450 000	-635 000
BÁCS-KISKUN MEGYE	214 780 041	214 780 041	214 036 944	213 974 450	-805 591	54 610 000	54 610 000	55 245 000	53 657 500	-952 500
BÉKÉS MEGYE	168 986 642	168 986 642	168 998 310	168 895 084	-91 558	40 005 000	40 005 000	40 005 000	40 004 653	-347
BORSOD-ABAÚJ-ZEMPLÉN MEGYE	334 762 015	334 762 015	333 604 143	333 278 218	-1 483 797	88 265 000	85 725 000	88 900 000	88 900 000	3 175 000
CSONGRÁD MEGYE	173 855 548	173 855 548	173 855 548	167 817 295	-6 038 253	25 400 000	12 065 000	12 700 000	12 700 000	635 000
FEJÉR MEGYE	171 188 827	171 188 827	171 034 898	170 909 510	-279 317	37 465 000	45 085 000	47 625 000	47 625 000	2 540 000
GYŐR-MOSON-SOPRON MEGYE	166 198 599	166 198 599	165 737 645	165 567 840	-630 759	51 435 000	51 435 000	53 340 000	53 340 000	1 905 000
HAJDÚ-BIHAR MEGYE	241 576 239	241 576 239	241 309 163	235 937 682	-5 638 557	109 855 000	87 630 000	87 630 000	86 333 741	-1 296 259
HEVES MEGYE	128 272 111	128 272 111	127 858 906	127 577 676	-694 435	45 085 000	45 720 000	44 450 000	44 450 000	-1 270 000
KOMÁROM-ESZTERGOM MEGYE	122 468 051	122 468 051	121 604 822	120 865 810	-1 602 241	91 440 000	90 170 000	57 785 000	57 785 000	-32 385 000
NÓGRÁD MEGYE	85 337 801	85 337 801	85 337 801	85 292 501	-45 300	26 670 000	25 400 000	26 035 000	26 035 000	635 000
PEST MEGYE	346 661 354	346 661 354	346 661 354	336 706 303	-9 955 051	106 045 000	120 650 000	118 745 000	118 745 000	-1 905 000
SOMOGY MEGYE	147 439 436	147 439 436	147 263 316	147 252 249	-187 187	50 165 000	50 165 000	50 800 000	50 800 000	635 000
SZABOLCS-SZATMÁR-BEREG MEGYE	278 347 937	278 347 937	277 091 760	277 091 467	-1 256 470	102 235 000	52 705 000	50 800 000	50 800 000	-1 905 000
JÁSZ-NAGYKUN-SZOLNOK MEGYE	180 023 965	180 023 965	179 726 237	179 656 459	-367 506	43 815 000	43 815 000	43 180 000	43 180 000	-635 000
TOLNA MEGYE	98 310 477	98 310 477	97 697 881	97 623 306	-687 171	31 750 000	34 290 000	29 845 000	29 845 000	-4 445 000
VAS MEGYE	108 128 186	108 128 186	108 112 678	108 028 314	-99 872	22 225 000	21 590 000	20 955 000	20 955 000	-635 000
VESZPRÉM MEGYE	147 471 709	147 471 709	146 928 848	146 928 727	-542 982	76 200 000	53 975 000	54 610 000	54 600 299	625 299
ZALA MEGYE	122 561 491	122 561 491	122 389 091	122 327 140	-234 351	31 115 000	30 480 000	31 115 000	30 539 000	59 000
MEGYÉK ÖSSZESEN	3 390 455 788	3 390 455 788	3 383 078 397	3 359 559 083	-30 896 705	1 076 325 000	990 600 000	958 215 000	954 745 193	-35 854 807
ORSZÁG ÖSSZESEN	4 000 000 011	4 000 000 011	3 992 079 564	3 964 905 496	-35 094 515	2 402 205 000	1 591 310 000	1 574 165 000	1 553 842 776	-37 467 224

A HELYI ÖNKORMÁNYZATOK 2003. ÉVI TERVEZETT-TÉNYLEGES NORMATÍV MÓDON ELOSZTOTT, KÖTÖTT FELHASZNÁLÁSÚ TÁMOGATÁSOK ELSZÁMOLÁSA

ORSZÁG ÖSSZESEN

Önkormányzat	Pedagógiai szakmai szolgáltatás					Helyi önkormányzati hivatásos tűzoltóságok támogatása				
	Állami hozzájárulás, Ft					Állami hozzájárulás, Ft				
	Tervezett	Módosított	Tényleges	Felhasznált	Eltérés	Tervezett	Módosított	Tényleges	Felhasznált	Eltérés
FŐVÁROS	185 728 320	184 191 120	179 017 920	158 715 827	-25 475 293	5 725 861 724	5 725 861 724	5 725 861 724	5 725 861 724	0
BARANYA MEGYE	46 499 040	46 242 720	44 731 440	40 605 145	-5 637 575	1 084 769 708	1 084 769 708	1 084 769 708	1 084 769 708	0
BÁCS-KISKUN MEGYE	63 670 320	63 398 880	61 434 000	56 626 542	-6 772 338	1 266 801 648	1 266 801 648	1 266 801 648	1 266 801 648	0
BÉKÉS MEGYE	46 619 280	46 452 960	45 470 160	42 716 342	-3 736 618	1 115 732 064	1 115 732 064	1 115 732 064	1 115 732 064	0
BORSOD-ABAÚJ-ZEMPLÉN MEGYE	99 560 160	98 512 560	96 997 680	96 446 617	-2 065 943	2 052 216 504	2 052 216 504	2 052 201 204	2 052 201 204	-15 300
CSONGRÁD MEGYE	50 938 560	50 655 600	48 965 760	43 130 540	-7 525 060	1 223 375 932	1 223 375 932	1 223 375 932	1 223 375 932	0
FEJÉR MEGYE	52 016 400	51 731 280	50 032 800	45 053 359	-6 677 921	819 591 796	819 591 796	819 211 796	819 211 796	-380 000
GYŐR-MOSON-SOPRON MEGYE	50 391 360	50 036 400	48 733 200	45 246 887	-4 789 513	1 163 487 904	1 163 487 904	1 163 867 904	1 163 744 504	256 600
HAJDÚ-BIHAR MEGYE	73 722 240	73 280 160	71 843 040	69 742 799	-3 537 361	953 845 472	953 845 472	957 976 472	957 976 472	4 131 000
HEVES MEGYE	36 922 320	36 734 400	36 726 480	33 255 805	-3 478 595	905 224 884	905 224 884	905 224 884	905 224 884	0
KOMÁROM-ESZTERGOM MEGYE	38 908 080	38 745 360	37 907 280	35 149 150	-3 596 210	971 539 080	971 539 080	971 539 080	971 539 080	0
NÓGRÁD MEGYE	26 141 760	26 010 720	25 794 720	22 139 963	-3 870 757	537 998 708	537 998 708	537 998 708	537 998 708	0
PEST MEGYE	116 028 720	115 598 160	106 533 360	95 683 465	-19 914 695	2 123 476 680	2 123 476 680	2 123 476 680	2 123 476 680	0
SOMOGY MEGYE	41 438 160	41 258 160	40 994 640	40 560 700	-697 460	979 706 928	979 706 928	980 319 628	980 319 628	612 700
SZABOLCS-SZATMÁR-BEREG MEGYE	83 420 640	83 018 160	80 760 240	79 771 520	-3 246 640	1 163 686 352	1 163 686 352	1 163 686 352	1 163 686 352	0
JÁSZ-NAGYKUN-SZOLNOK MEGYE	53 956 800	53 454 960	52 662 240	46 236 060	-7 218 900	1 245 799 500	1 245 799 500	1 245 799 500	1 245 799 500	0
TOLNA MEGYE	29 703 600	29 604 240	28 481 760	24 638 571	-4 965 669	713 240 544	713 240 544	713 240 544	713 240 544	0
VAS MEGYE	30 805 920	30 698 640	30 261 600	27 872 590	-2 826 050	777 429 256	777 429 256	777 429 256	777 429 256	0
VESZPRÉM MEGYE	43 775 280	43 513 200	40 466 390	37 117 120	-6 396 080	1 263 288 724	1 263 288 724	1 263 288 724	1 263 288 724	0
ZALA MEGYE	36 040 320	35 889 840	34 891 200	29 931 127	-5 958 713	1 012 384 972	1 012 384 972	1 012 384 972	1 012 384 972	0
MEGYÉK ÖSSZESEN	1 020 558 960	1 014 836 400	983 687 990	911 924 302	-102 912 098	21 373 596 656	21 373 596 656	21 378 325 056	21 378 201 656	4 605 000
ORSZÁG ÖSSZESEN	1 206 287 280	1 199 027 520	1 162 705 910	1 070 640 129	-128 387 391	27 099 458 380	27 099 458 380	27 104 186 780	27 104 063 380	4 605 000

A HELYI ÖNKORMÁNYZATOK 2003. ÉVI TERVEZETT-TÉNYLEGES NORMATÍV MÓDON ELOSZTOTT, KÖTÖTT FELHASZNÁLÁSÚ TÁMOGATÁSOK ELSZÁMOLÁSA

ORSZÁG ÖSSZESEN

Önkormányzat	Egyes szociális feladatok kiegészítő támogatása					Lakossági települési folyékony hulladék ártalmatlanításának támogatása				
	Állami hozzájárulás, Ft					Állami hozzájárulás, Ft				
	Tervezett	Módosított	Tényleges	Felhasznált	Eltérés	Tervezett	Módosított	Tényleges	Felhasznált	Eltérés
FŐVÁROS	124 188 700	127 288 400	123 586 700	119 436 307	-7 852 093	35 700 000	35 700 000	30 025 065	30 025 025	-5 674 975
BARANYA MEGYE	29 770 500	29 993 500	29 725 900	27 803 029	-2 190 471	10 569 825	9 456 825	9 568 545	9 568 545	111 720
BÁCS-KISKUN MEGYE	33 182 400	36 126 000	35 983 930	33 034 039	-3 091 961	3 692 325	4 689 825	5 302 710	5 302 710	612 885
BÉKÉS MEGYE	27 451 300	27 808 100	30 863 200	30 106 065	2 297 965	10 652 040	11 072 040	11 266 605	11 266 605	194 565
BORSOD-ABAÚJ-ZEMPLÉN MEGYE	25 176 700	25 199 000	34 230 500	33 549 081	8 350 081	11 630 325	10 989 825	9 244 095	9 244 095	-1 745 730
CSONGRÁD MEGYE	30 796 300	32 290 400	32 401 900	28 745 732	-3 544 668	2 778 825	2 663 325	2 818 725	2 816 998	153 673
FEJÉR MEGYE	26 760 000	26 247 100	26 514 700	25 742 630	-504 470	6 522 600	6 702 675	8 092 455	7 925 505	1 222 830
GYŐR-MOSON-SOPRON MEGYE	24 819 900	25 154 400	24 775 300	23 888 765	-1 265 635	149 940	228 690	274 470	274 470	45 780
HAJDÚ-BIHAR MEGYE	39 404 100	39 448 700	40 407 600	32 732 060	-6 716 640	17 398 710	22 480 710	29 866 725	29 852 735	7 372 025
HEVES MEGYE	22 433 800	22 322 300	21 296 500	21 296 500	-1 025 800	854 700	854 700	808 185	806 010	-48 690
KOMÁROM-ESZTERGOM MEGYE	18 018 400	17 795 400	19 824 700	19 391 074	1 595 674	693 000	693 000	751 275	751 275	58 275
NÓGRÁD MEGYE	15 766 100	15 721 500	15 342 400	15 320 100	-401 400	1 312 500	1 312 500	0	0	-1 312 500
PEST MEGYE	30 573 300	32 736 400	31 799 800	28 716 066	-4 020 334	20 951 910	20 605 410	22 021 545	22 021 545	1 416 135
SOMOGY MEGYE	19 490 200	20 627 500	20 471 400	19 814 200	-813 300	4 131 855	4 194 855	4 432 470	4 432 470	237 615
SZABOLCS-SZATMÁR-BEREG MEGYE	36 282 100	36 884 200	37 709 300	36 478 384	-405 816	16 546 740	15 101 940	18 158 070	18 152 820	3 050 880
JÁSZ-NAGYKUN-SZOLNOK MEGYE	29 703 600	29 904 300	31 130 800	26 383 500	-3 520 800	7 612 500	5 722 500	4 699 695	4 660 160	-1 062 340
TOLNA MEGYE	18 241 400	18 665 100	18 709 700	18 478 204	-186 896	8 690 850	8 743 350	7 612 185	7 549 155	-1 194 195
VAS MEGYE	19 178 000	19 958 500	19 044 200	17 907 771	-2 050 729	351 750	1 081 500	1 030 890	1 030 890	-50 610
VESZPRÉM MEGYE	21 876 300	24 217 800	22 632 236	21 170 795	-3 047 005	870 975	518 175	976 605	976 605	458 430
ZALA MEGYE	19 423 300	19 378 700	19 490 200	17 325 028	-2 053 672	2 558 850	2 558 850	3 105 795	3 105 795	546 945
MEGYÉK ÖSSZESEN	488 347 700	500 478 900	512 354 266	477 883 023	-22 595 877	127 970 220	129 670 695	140 031 045	139 738 388	10 067 693
ORSZÁG ÖSSZESEN	612 536 400	627 767 300	635 940 966	597 319 330	-30 447 970	163 670 220	165 370 695	170 056 110	169 763 413	4 392 718

A HELYI ÖNKORMÁNYZATOK 2003. ÉVI TERVEZETT-TÉNYLEGES NORMATÍV MÓDON ELOSZTOTT, KÖTÖTT FELHASZNÁLÁSÚ TÁMOGATÁSOK ELSZÁMOLÁSA

ORSZÁG ÖSSZESEN

Önkormányzat	Kötött felhasználású támogatások összesen				
	Normatív állami hozzájárulás összesen, Ft				
	Tervezett	Módosított	Tényleges	Felhasznált	Eltérés
FŐVÁROS	10 336 068 167	9 617 796 967	9 619 545 643	9 542 027 836	-75 769 131
BARANYA MEGYE	1 976 877 192	1 975 854 372	1 989 536 805	1 982 273 315	6 418 943
BÁCS-KISKUN MEGYE	2 434 717 914	2 440 266 674	2 453 551 014	2 438 729 903	-1 536 771
BÉKÉS MEGYE	2 014 708 626	2 016 136 806	2 030 112 439	2 025 374 101	9 237 295
BORSOD-ABAÚJ-ZEMPLÉN MEGYE	3 959 700 404	3 950 985 804	3 995 022 422	3 992 629 004	41 643 200
CSONGRÁD MEGYE	2 153 118 105	2 135 133 945	2 135 217 205	2 098 988 727	-36 145 218
FEJÉR MEGYE	1 755 824 663	1 760 282 218	1 769 835 389	1 762 352 237	2 070 019
GYŐR-MOSON-SOPRON MEGYE	2 063 164 183	2 061 564 273	2 071 369 399	2 060 339 251	-1 225 022
HAJDÚ-BIHAR MEGYE	2 422 450 001	2 397 815 121	2 413 729 640	2 378 627 438	-19 187 683
HEVES MEGYE	1 627 715 495	1 627 593 275	1 634 421 235	1 628 572 331	979 056
KOMÁROM-ESZTERGOM MEGYE	1 716 943 231	1 712 020 211	1 685 822 477	1 677 148 240	-34 871 971
NÓGRÁD MEGYE	1 034 780 069	1 031 124 229	1 039 197 629	1 031 992 712	868 483
PEST MEGYE	4 069 037 844	4 088 936 784	4 158 664 119	4 130 252 398	41 315 614
SOMOGY MEGYE	1 811 065 979	1 809 326 979	1 818 404 787	1 814 428 696	5 101 717
SZABOLCS-SZATMÁR-BEREG MEGYE	2 801 632 309	2 746 157 929	2 777 830 062	2 768 617 445	22 459 516
JÁSZ-NAGYKUN-SZOLNOK MEGYE	2 255 280 205	2 247 377 065	2 274 281 312	2 260 274 703	12 897 638
TOLNA MEGYE	1 292 587 091	1 295 522 831	1 290 825 290	1 285 220 366	-10 302 465
VAS MEGYE	1 340 809 952	1 339 432 922	1 341 470 719	1 336 023 706	-3 409 216
VESZPRÉM MEGYE	2 104 174 168	2 082 839 188	2 088 542 258	2 081 227 130	-1 612 058
ZALA MEGYE	1 674 947 393	1 672 097 213	1 686 590 018	1 676 487 269	4 390 056
MEGYÉK ÖSSZESEN	40 509 534 824	40 390 467 839	40 654 424 219	40 429 558 972	39 091 133
ORSZÁG ÖSSZESEN	50 845 602 991	50 008 264 806	50 273 969 862	49 971 586 808	-36 677 998

2. számú melléklet a 43/2004. (XII. 17.) PM–BM együttes rendelethez

A 2003. ÉVI NORMATÍV ÁLLAMI HOZZÁJÁRULÁS ELSZÁMOLÁSA ÉS AZ ÁLLAMI SZÁMVEVŐSZÉK VIZSGÁLATA ALAPJÁN SZÁMÍTOTT TÖBBLETTÁMOGATÁS MIATTI KAMATFIZETÉSI KÖTELEZETTSÉG ÖNKORMÁNYZATONKÉNT

01 FŐVÁROS

Forintban

Önkormányzat	Az önkormányzatok 2003. évi normatív állami hozzájárulásának elszámolása alapján							Az Állami Számvevőszék megállapításait is figyelembe véve					
	Állami hozzájárulás												
	Módosított	Tényleges	Eltérés	Köls. kapcs. elszámolása	Együttes eltérés összesen (31, 51, 52 ü.)	Kamat mértéke (0, 1, 2)	Fizetendő kamat	Tényleges	Eltérés	Köls. kapcs. elszámolása	Együttes eltérés összesen (31, 51, 52 ü.)	Kamat mértéke (0, 1, 2)	Fizetendő kamat
FŐVÁROSI ÖNKORMÁNYZAT	38 665 950 280	38 987 287 965	268 761 382	0	268 761 382	0	0	38 987 287 965	268 761 382	0	268 761 382	0	0
BUDAPEST I. KERÜLET	1 176 634 067	1 171 670 327	-7 337 050	0	-7 337 050	0	0	1 171 670 327	-7 337 050	0	-7 337 050	0	0
BUDAPEST II. KERÜLET	3 208 763 063	3 210 684 623	1 921 560	0	1 921 560	0	0	3 210 684 623	1 921 560	0	1 921 560	0	0
BUDAPEST III. KERÜLET	4 965 800 619	4 955 835 619	-9 965 000	0	-9 965 000	0	0	4 955 835 619	-9 965 000	0	-9 965 000	0	0
BUDAPEST IV. KERÜLET	4 389 590 582	4 456 729 642	67 139 060	0	67 139 060	0	0	4 456 729 642	67 139 060	0	67 139 060	0	0
BUDAPEST V. KERÜLET	1 583 389 111	1 566 005 751	-17 383 360	0	-17 383 360	0	0	1 566 005 751	-17 383 360	0	-17 383 360	0	0
BUDAPEST VI. KERÜLET	2 068 891 551	2 052 703 711	-16 187 840	0	-28 630 240	0	0	2 052 703 711	-16 187 840	0	-28 630 240	0	0
BUDAPEST VII. KERÜLET	2 221 443 865	2 229 820 685	8 376 820	0	-21 701 440	0	0	2 229 820 685	8 376 820	0	-21 701 440	0	0
BUDAPEST VIII. KERÜLET	2 672 170 953	2 689 397 993	15 971 498	0	-26 776 002	0	0	2 689 397 993	15 971 498	0	-26 776 002	0	0
BUDAPEST IX. KERÜLET	2 540 590 760	2 544 368 634	92 001	0	92 001	0	0	2 544 368 634	92 001	0	92 001	0	0
BUDAPEST X. KERÜLET	3 428 808 905	3 416 625 645	-15 754 671	0	-28 905 351	0	0	3 416 625 645	-15 754 671	0	-28 905 351	0	0
BUDAPEST XI. KERÜLET	5 158 853 207	5 120 953 361	-40 213 996	0	-40 213 996	0	0	5 120 756 461	-40 911 951	0	-40 911 951	0	0
BUDAPEST XII. KERÜLET	2 472 809 916	2 472 940 084	86 668	0	86 668	0	0	2 472 940 084	86 668	0	86 668	0	0
BUDAPEST XIII. KERÜLET	4 274 311 952	4 266 838 052	-7 957 510	0	-24 632 510	0	0	4 266 838 052	-7 957 510	0	-24 632 510	0	0
BUDAPEST XIV. KERÜLET	4 588 361 142	4 570 404 842	-24 224 698	0	-24 224 698	0	0	4 570 404 842	-24 224 698	0	-24 224 698	0	0
BUDAPEST XV. KERÜLET	3 353 694 300	3 366 728 560	12 522 057	0	3 898 297	0	0	3 366 728 560	12 522 057	0	3 898 297	0	0
BUDAPEST XVI. KERÜLET	2 734 292 116	2 728 706 752	-5 585 364	0	-18 957 404	0	0	2 728 706 752	-5 585 364	0	-18 957 404	0	0
BUDAPEST XVII. KERÜLET	3 138 903 662	3 131 688 162	-8 088 845	0	-8 088 845	0	0	3 131 688 162	-8 088 845	0	-8 088 845	0	0
BUDAPEST XVIII. KERÜLET	4 377 260 867	4 355 310 947	-21 956 334	0	-38 295 814	0	0	4 355 310 947	-21 956 334	0	-38 295 814	0	0
BUDAPEST XIX. KERÜLET	2 398 980 258	2 375 676 178	-23 304 080	0	-29 954 080	0	0	2 375 676 178	-23 304 080	0	-29 954 080	0	0
BUDAPEST XX. KERÜLET	2 308 203 069	2 312 644 888	3 949 836	0	3 949 836	0	0	2 312 644 888	3 949 836	0	3 949 836	0	0
BUDAPEST XXI. KERÜLET	3 629 668 308	3 655 921 108	25 471 814	0	25 471 814	0	0	3 655 921 108	25 471 814	0	25 471 814	0	0
BUDAPEST XXII. KERÜLET	2 115 324 067	2 111 167 287	-5 936 504	0	-7 221 164	0	0	2 111 167 287	-5 936 504	0	-7 221 164	0	0
BUDAPEST XXIII. KERÜLET	941 415 696	932 691 466	-8 724 230	0	-8 724 230	0	0	932 691 466	-8 724 230	0	-8 724 230	0	0
BUDAPEST FŐVÁROS ÖSSZESEN	108 414 112 316	108 682 802 282	191 673 214	0	30 309 434	0	0	108 682 605 382	190 975 259	0	29 611 479	0	0

A 2003. ÉVI NORMATÍV ÁLLAMI HOZZÁJÁRULÁS ELSZÁMOLÁSA ÉS AZ ÁLLAMI SZÁMVEVŐSZÉK VIZSGÁLATA ALAPJÁN SZÁMÍTOTT
TÖBBLETTÁMOGATÁS MIATTI KAMATFIZETÉSI KÖTELEZETTSÉG ÖNKORMÁNYZATONKÉNT

02 BARANYA MEGYE

Forintban

Önkormányzat	Az önkormányzatok 2003. évi normatív állami hozzájárulásának elszámolása alapján						Az Állami Számvevőszék megállapításait is figyelembe véve						
	Állami hozzájárulás						Tényleges	Eltérés	Költs. kapcs. elszámolása	Együttes eltérés összesen (31, 51, 52 ü.)	Kamat mértéke (0, 1, 2)	Fizetendő kamat	
	Módosított	Tényleges	Eltérés	Költs. kapcs. elszámolása	Együttes eltérés összesen (31, 51, 52 ü.)	Kamat mértéke (0, 1, 2)							
BARANYA MEGYE	3 062 307 960	3 046 738 130	-16 312 555	0	-16 312 555	0	0	3 046 738 130	-16 312 555	0	-16 312 555	0	0
ABALIGET	43 007 363	42 959 563	-47 800	0	-47 800	0	0	42 959 563	-47 800	0	-47 800	0	0
ADORJÁS	8 271 960	8 271 960	0	0	0	0	0	8 271 960	0	0	0	0	0
ALMAMELLÉK	94 956 740	93 554 620	-1 402 120	0	-1 402 120	0	0	93 554 620	-1 402 120	0	-1 402 120	0	0
ALMÁSKERESZTÚR	4 347 638	4 347 638	0	0	0	0	0	4 347 638	0	0	0	0	0
ALSÓMOCOLÁD	13 980 786	13 980 786	0	0	0	0	0	13 980 786	0	0	0	0	0
ALSÓSZENTMÁRTON	144 042 867	147 888 981	3 693 074	0	3 693 074	0	0	147 888 981	3 693 074	0	3 693 074	0	0
APÁTVARASD	4 585 542	4 585 542	0	0	0	0	0	4 585 542	0	0	0	0	0
ARANYOSGADÁNY	21 123 373	21 123 373	0	0	0	0	0	21 123 373	0	0	0	0	0
ÁG	8 126 530	8 126 530	0	0	0	0	0	8 126 530	0	0	0	0	0
ÁTA	8 468 629	8 352 669	-115 960	0	-115 960	0	0	8 352 673	-115 956	0	-115 960	0	0
BABARC	66 479 123	66 576 403	97 280	0	97 280	0	0	66 576 403	97 280	0	97 280	0	0
BABARCSZŐLŐS	8 511 688	8 511 688	0	0	0	0	0	8 511 688	0	0	0	0	0
BAKOCA	17 625 690	17 586 330	-39 360	0	-39 360	0	0	17 586 330	-39 360	0	-39 360	0	0
BAKONYA	16 700 100	16 461 100	-239 000	0	-239 000	0	0	16 461 100	-239 000	0	-239 000	0	0
BAKSA	106 388 906	105 447 346	-941 560	0	-941 560	0	0	105 447 346	-941 560	0	-941 560	0	0
BARANYAHIDVÉG	8 760 191	8 760 191	0	0	0	0	0	8 760 191	0	0	0	0	0
BARANYAJENŐ	74 128 252	73 951 812	-176 440	0	-176 440	0	0	73 951 812	-176 440	0	-176 440	0	0
BARANYASZENTGYÖRGY	7 687 394	7 687 394	0	0	0	0	0	7 687 394	0	0	0	0	0
BASAL	6 558 413	6 558 413	0	0	0	0	0	6 558 413	0	0	0	0	0
BÁNFA	8 353 084	8 353 084	0	0	0	0	0	8 353 084	0	0	0	0	0
BÁR	23 138 802	22 839 802	-299 000	0	-299 000	0	0	22 839 802	-299 000	0	-299 000	0	0
BELVÁRDGYULA	20 082 601	20 082 601	0	0	-692 160	0	0	20 082 601	0	0	-692 160	0	0
BEREMEND	200 117 902	209 071 642	8 891 176	0	5 686 736	0	0	209 071 642	8 891 176	0	5 686 736	0	0
BERKESD	74 508 265	73 683 820	-824 445	0	-1 904 445	0	0	73 683 820	-824 445	0	-1 904 445	0	0
BESENCE	7 918 481	7 918 481	0	0	0	0	0	7 918 481	0	0	0	0	0
BEZEDEK	12 244 175	12 244 175	0	0	0	0	0	12 244 175	0	0	0	0	0
BICSÉRD	79 947 570	79 316 430	-631 140	20	-1 781 080	0	0	79 316 430	-631 140	20	-1 781 080	0	0
BIKAL	23 024 146	23 464 146	440 000	0	440 000	0	0	23 464 146	440 000	0	440 000	0	0
BIRJÁN	13 247 671	13 247 671	0	0	0	0	0	13 247 671	0	0	0	0	0
BISSE	8 776 116	8 776 116	0	0	0	0	0	8 776 116	0	0	0	0	0
BODA	15 196 869	15 196 869	0	0	-105 000	0	0	15 196 869	0	0	-105 000	0	0
BODOLYABÉR	14 316 060	14 234 060	-82 000	0	-82 000	0	0	14 234 060	-82 000	0	-82 000	0	0

A 2003. ÉVI NORMATÍV ÁLLAMI HOZZÁJÁRULÁS ELSZÁMOLÁSA ÉS AZ ÁLLAMI SZÁMVEVŐSZÉK VIZSGÁLATA ALAPJÁN SZÁMÍTOTT
TÖBBLETTÁMOGATÁS MIATTI KAMATFIZETÉSI KÖTELEZETTSÉG ÖNKORMÁNYZATONKÉNT

02 BARANYA MEGYE

Forintban

Önkormányzat	Az önkormányzatok 2003. évi normatív állami hozzájárulásának elszámolása alapján							Az Állami Számvevőszék megállapításait is figyelembe véve					
	Állami hozzájárulás							Tényleges	Eltérés	Költs. kapcs. elszámolása	Együttes eltérés összesen (31, 51, 52 ü.)	Kamat mértéke (0, 1, 2)	Fizetendő kamat
	Módosított	Tényleges	Eltérés	Költs. kapcs. elszámolása	Együttes eltérés összesen (31, 51, 52 ü.)	Kamat mértéke (0, 1, 2)	Fizetendő kamat						
BOGÁD	48 521 176	48 773 536	252 360	0	252 360	0	0	48 773 536	252 360	0	252 360	0	0
BOGÁDMINDSZENT	82 145 338	79 791 798	-2 353 540	0	-2 353 540	0	0	79 791 798	-2 353 540	0	-2 353 540	0	0
BOGDÁSA	14 943 318	14 943 318	0	0	0	0	0	14 943 318	0	0	0	0	0
BOLDOGASSZONYFA	15 438 609	15 438 609	0	0	0	0	0	15 438 609	0	0	0	0	0
BOLY	420 344 506	441 965 766	21 621 260	1 509 849	23 131 109	0	0	441 965 766	21 621 260	1 509 849	23 131 109	0	0
BORJÁD	69 619 400	70 327 100	707 700	0	509 700	0	0	70 327 100	707 700	0	509 700	0	0
BOSTA	5 195 443	5 195 443	0	0	0	0	0	5 195 443	0	0	0	0	0
BOTYKAPETERD	14 235 369	14 235 369	0	0	0	0	0	14 235 369	0	0	0	0	0
BÜKKÖSD	125 443 684	125 443 684	0	0	-439 840	0	0	125 443 684	0	0	-439 840	0	0
BÜRÜS	4 351 807	4 351 807	0	0	-13 520	0	0	4 351 807	0	0	-13 520	0	0
CSARNÓTA	5 483 958	5 483 958	0	0	0	0	0	5 483 958	0	0	0	0	0
CSÁNYOSZRÓ	78 995 710	78 354 850	-648 140	0	-648 140	0	0	78 354 850	-648 140	0	-648 140	0	0
CSEBÉNY	5 036 977	5 036 977	0	0	0	0	0	5 036 977	0	0	0	0	0
CSERDI	13 965 343	13 965 343	0	0	0	0	0	13 965 343	0	0	0	0	0
CSERKÚT	18 780 264	18 780 264	0	0	0	0	0	18 780 264	0	0	0	0	0
CSERTŐ	21 819 221	21 365 221	-454 000	0	-454 000	0	0	21 365 221	-454 000	0	-454 000	0	0
CSONKAMINDSZENT	5 454 822	5 454 822	0	0	0	0	0	5 454 822	0	0	0	0	0
CUN	13 225 420	13 225 420	0	0	0	0	0	13 225 420	0	0	0	0	0
DENCSHÁZA	69 611 801	68 720 461	-891 340	0	-891 340	0	0	68 720 461	-891 340	0	-891 340	0	0
DINNYEBERKI	6 756 463	6 756 463	0	0	0	0	0	6 756 463	0	0	0	0	0
DIÓSVISZLÓ	58 114 472	57 772 472	-342 000	0	-1 471 260	0	0	57 772 472	-342 000	0	-1 471 260	0	0
DRÁVACSEHI	9 987 965	9 987 965	0	0	0	0	0	9 987 965	0	0	0	0	0
DRÁVACSEPELY	11 442 660	11 442 660	0	0	0	0	0	11 442 660	0	0	0	0	0
DRÁVAFOK	55 720 862	56 600 002	879 140	0	879 140	0	0	56 600 002	879 140	0	879 140	0	0
DRÁVAIVÁNYI	12 245 827	12 245 827	0	0	0	0	0	12 245 827	0	0	0	0	0
DRÁVAKERESZTÚR	8 028 778	8 028 778	0	0	0	0	0	8 028 778	0	0	0	0	0
DRÁVAPALKONYA	11 858 458	11 858 458	0	0	0	0	0	11 858 458	0	0	0	0	0
DRÁVAPISKI	6 656 633	6 656 633	0	0	0	0	0	6 656 633	0	0	0	0	0
DRÁVASZABOLCS	97 735 214	96 551 594	-1 183 620	0	-1 333 620	0	0	96 551 594	-1 183 620	0	-1 333 620	0	0
DRÁVASZERDAHELY	7 250 013	7 250 013	0	0	0	0	0	7 250 013	0	0	0	0	0
DRÁVASZTÁRA	42 176 681	40 178 481	-1 998 200	0	-2 037 400	2	342 917	40 178 481	-1 998 200	0	-2 037 400	2	342 917
DUNASZÉKCSŐ	111 829 630	110 682 190	-1 147 440	0	-1 147 440	0	0	110 682 190	-1 147 440	0	-1 147 440	0	0
EGERÁG	83 122 694	82 917 634	-205 060	0	-567 380	0	0	82 917 634	-205 060	0	-567 380	0	0

A 2003. ÉVI NORMATÍV ÁLLAMI HOZZÁJÁRULÁS ELSZÁMOLÁSA ÉS AZ ÁLLAMI SZÁMVEVŐSZÉK VIZSGÁLATA ALAPJÁN SZÁMÍTOTT
TÖBBLETTÁMOGATÁS MIATTI KAMATFIZETÉSI KÖTELEZETTSÉG ÖNKORMÁNYZATONKÉNT

02 BARANYA MEGYE

Forintban

Önkormányzat	Az önkormányzatok 2003. évi normatív állami hozzájárulásának elszámolása alapján							Az Állami Számvevőszék megállapításait is figyelembe véve					
	Állami hozzájárulás							Tényleges	Eltérés	Költs. kapcs. elszámolása	Együttes eltérés összesen (31, 51, 52 ü.)	Kamat mértéke (0, 1, 2)	Fizetendő kamat
	Módosított	Tényleges	Eltérés	Költs. kapcs. elszámolása	Együttes eltérés összesen (31, 51, 52 ü.)	Kamat mértéke (0, 1, 2)	Fizetendő kamat						
EGYHÁZASHARASZTI	30 143 937	30 143 937	0	0	0	0	0	30 143 937	0	0	0	0	0
EGYHÁZASKOZÁR	114 095 158	115 215 078	1 119 920	0	1 119 920	0	0	115 215 078	1 119 920	0	1 119 920	0	0
ELLEND	6 641 948	6 641 948	0	0	0	0	0	6 641 948	0	0	0	0	0
ENDRŐC	15 944 421	15 944 421	0	0	0	0	0	15 944 421	0	0	0	0	0
ERDŐSMÁROK	4 248 327	4 248 327	0	0	0	0	0	4 248 327	0	0	0	0	0
ERDŐSMECSKE	29 057 456	29 009 756	-80 100	0	-80 100	0	0	28 677 752	-412 104	0	-412 100	0	0
ERZSÉBET	26 588 357	26 588 357	0	0	0	0	0	26 588 357	0	0	0	0	0
FAZEKASBODA	7 635 483	7 635 483	0	0	0	0	0	7 635 483	0	0	0	0	0
FEKED	9 453 516	9 453 516	0	0	0	0	0	9 453 516	0	0	0	0	0
FELSŐEGERSZEG	5 574 723	5 574 723	0	0	0	0	0	5 574 723	0	0	0	0	0
FELSŐSZENTMÁRTON	79 996 427	79 981 927	-14 500	0	-44 500	0	0	79 981 927	-14 500	0	-44 500	0	0
GARÉ	10 149 820	10 149 820	0	0	0	0	0	10 149 820	0	0	0	0	0
GERDE	15 882 574	15 882 574	0	0	0	0	0	15 882 574	0	0	0	0	0
GERESDLAK	67 343 796	66 593 376	-750 420	0	-750 420	0	0	66 593 376	-750 420	0	-750 420	0	0
GERÉNYES	11 230 622	11 230 622	0	0	0	0	0	11 230 622	0	0	0	0	0
GILVÁNFA	27 123 099	27 123 099	0	0	0	0	0	27 123 099	0	0	0	0	0
GORDISA	12 962 295	12 962 295	0	0	0	0	0	12 962 295	0	0	0	0	0
GÖDRE	69 369 707	68 111 987	-1 257 720	0	-1 257 720	0	0	68 111 987	-1 257 720	0	-1 257 720	0	0
GÖRCSÖNY	92 075 811	91 754 271	-321 540	0	-321 540	0	0	91 754 271	-321 540	0	-321 540	0	0
GÖRCSÖNYDOBOKA	15 183 124	15 526 144	343 020	0	303 020	0	0	15 526 144	343 020	0	303 020	0	0
GYÓD	21 936 616	22 033 936	97 320	0	97 320	0	0	22 033 936	97 320	0	97 320	0	0
GYÖNGYFA	7 940 750	7 940 750	0	0	0	0	0	7 940 750	0	0	0	0	0
GYÖNGYÖSMELLÉK	13 422 307	13 422 307	0	0	-43 160	0	0	13 422 307	0	0	-43 160	0	0
HARKÁNY	426 596 972	382 024 302	-44 572 670	0	-44 572 670	2	7 574 947	382 024 302	-44 572 670	0	-44 572 670	2	7 574 947
HÁSSÁGY	8 131 025	8 131 025	0	0	0	0	0	8 131 025	0	0	0	0	0
HEGYHÁTMARÓC	9 449 313	9 449 313	0	0	0	0	0	9 449 313	0	0	0	0	0
HEGYSZENTMÁRTON	23 399 535	23 340 335	-59 200	0	-459 200	0	0	23 340 335	-59 200	0	-459 200	0	0
HELESFA	18 557 489	18 557 489	0	0	0	0	0	18 557 489	0	0	0	0	0
HETVEHELY	70 862 886	71 950 146	1 018 480	-136	761 724	0	0	71 950 146	1 048 430	-136	791 674	0	0
HIDAS	105 511 220	103 675 420	-1 835 800	0	-2 544 600	0	0	103 675 420	-1 835 800	0	-2 544 600	0	0
HÍMESHÁZA	81 964 539	82 812 479	798 180	0	798 180	0	0	82 812 479	798 180	0	798 180	0	0
HIRICS	19 230 032	19 230 032	0	0	0	0	0	19 230 032	0	0	0	0	0
HOBOL	50 902 074	51 497 434	595 360	0	364 640	0	0	51 497 434	595 360	0	364 640	0	0

A 2003. ÉVI NORMATÍV ÁLLAMI HOZZÁJÁRULÁS ELSZÁMOLÁSA ÉS AZ ÁLLAMI SZÁMVEVŐSZÉK VIZSGÁLATA ALAPJÁN SZÁMÍTOTT
TÖBBLETTÁMOGATÁS MIATTI KAMATFIZETÉSI KÖTELEZETTSÉG ÖNKORMÁNYZATONKÉNT

02 BARANYA MEGYE

Forintban

Önkormányzat	Az önkormányzatok 2003. évi normatív állami hozzájárulásának elszámolása alapján							Az Állami Számvevőszék megállapításait is figyelembe véve					
	Állami hozzájárulás							Tényleges	Eltérés	Költs. kapcs. elszámolása	Együttes eltérés összesen (31, 51, 52 ü.)	Kamat mértéke (0, 1, 2)	Fizetendő kamat
	Módosított	Tényleges	Eltérés	Költs. kapcs. elszámolása	Együttes eltérés összesen (31, 51, 52 ü.)	Kamat mértéke (0, 1, 2)	Fizetendő kamat						
HOMORÚD	29 780 882	29 023 682	- 757 200	0	- 757 200	0	0	29 023 682	- 757 200	0	- 757 200	0	0
HORVÁTHERTELEND	4 452 405	4 452 405	0	0	0	0	0	4 452 405	0	0	0	0	0
HOSSZÚHETÉNY	152 155 962	152 684 062	528 100	0	258 100	0	0	152 684 062	528 100	0	258 100	0	0
HUSZTÓT	3 622 402	3 622 402	0	-33	-33	0	0	3 622 402	0	-33	-33	0	0
IBAFA	10 135 565	10 135 565	0	0	0	0	0	10 135 565	0	0	0	0	0
ILLOCSKA	10 802 018	10 802 018	0	0	0	0	0	10 802 018	0	0	0	0	0
IPACSFÁ	6 458 446	6 458 446	0	0	0	0	0	6 458 446	0	0	0	0	0
IVÁNBATTYÁN	10 664 272	10 674 247	9 975	0	9 975	0	0	10 674 247	9 975	0	9 975	0	0
IVÁNDÁRDA	9 672 896	9 672 896	0	0	0	0	0	9 672 896	0	0	0	0	0
KACSOÓTA	10 226 915	10 226 915	0	0	0	0	0	10 226 915	0	0	0	0	0
KATÁDFA	6 734 551	6 734 551	0	0	0	0	0	6 734 551	0	0	0	0	0
KÁKICS	11 984 097	11 984 097	0	0	0	0	0	11 984 097	0	0	0	0	0
KÁRÁSZ	12 983 569	13 150 369	166 800	0	166 800	0	0	13 150 369	166 800	0	166 800	0	0
KÁSÁD	15 833 951	15 797 751	-36 200	0	-36 200	0	0	15 797 751	-36 200	0	-36 200	0	0
KÁTOLY	16 609 883	16 609 883	0	0	-233 920	0	0	16 609 883	0	0	-233 920	0	0
KEMSE	3 757 176	3 757 176	0	0	0	0	0	3 757 176	0	0	0	0	0
KESZŰ	19 794 414	19 794 414	0	0	0	0	0	19 794 414	0	0	0	0	0
KÉKESD	7 226 081	7 226 081	0	0	0	0	0	7 226 081	0	0	0	0	0
KÉMES	69 763 033	70 535 933	772 900	0	772 900	0	0	70 535 933	772 900	0	772 900	0	0
KÉTÚJFALU	165 827 623	169 152 103	3 324 480	0	3 227 240	0	0	169 152 103	3 324 480	0	3 227 240	0	0
KIRÁLYEGYHÁZA	77 461 372	76 524 645	-936 727	0	-1 736 987	0	0	76 524 645	-936 727	0	-1 736 987	0	0
KISASSZONYFA	9 734 380	9 734 380	0	0	0	0	0	9 734 380	0	0	0	0	0
KISBESZTERCE	4 845 885	5 179 218	333 333	0	333 333	0	0	5 179 218	333 333	0	333 333	0	0
KISBUDMÉR	4 924 597	4 924 597	0	0	0	0	0	4 924 597	0	0	0	0	0
KISDÉR	6 086 796	6 086 796	0	0	0	0	0	6 086 796	0	0	0	0	0
KISDOBSZA	10 169 531	10 169 531	0	0	0	0	0	10 169 531	0	0	0	0	0
KISHAJMÁS	9 994 700	9 994 700	0	0	0	0	0	9 994 700	0	0	0	0	0
KISHARSÁNY	12 809 391	12 809 391	0	0	0	0	0	12 809 391	0	0	0	0	0
KISHEREND	9 111 119	8 987 879	-123 240	0	-123 240	0	0	8 987 879	-123 240	0	-123 240	0	0
KISJAKABFALVA	9 497 299	9 345 449	-151 850	0	-151 850	0	0	9 345 449	-151 850	0	-151 850	0	0
KISKASSA	10 754 381	10 754 381	0	0	0	0	0	10 754 381	0	0	0	0	0
KISLIPPÓ	13 475 944	13 415 944	-60 000	0	-60 000	0	0	13 415 944	-60 000	0	-60 000	0	0
KISNYÁRÁD	9 876 367	9 904 717	28 350	0	28 350	0	0	9 904 717	28 350	0	28 350	0	0

A 2003. ÉVI NORMATÍV ÁLLAMI HOZZÁJÁRULÁS ELSZÁMOLÁSA ÉS AZ ÁLLAMI SZÁMVEVŐSZÉK VIZSGÁLATA ALAPJÁN SZÁMÍTOTT
TÖBBLETTÁMOGATÁS MIATTI KAMATFIZETÉSI KÖTELEZETTSÉG ÖNKORMÁNYZATONKÉNT

02 BARANYA MEGYE

Forintban

Önkormányzat	Az önkormányzatok 2003. évi normatív állami hozzájárulásának elszámolása alapján							Az Állami Számvevőszék megállapításait is figyelembe véve					
	Állami hozzájárulás							Tényleges	Eltérés	Költs. kapcs. elszámolása	Együttes eltérés összesen (31, 51, 52 ü.)	Kamat mértéke (0, 1, 2)	Fizetendő kamat
	Módosított	Tényleges	Eltérés	Költs. kapcs. elszámolása	Együttes eltérés összesen (31, 51, 52 ü.)	Kamat mértéke (0, 1, 2)	Fizetendő kamat						
KISSZENTMÁRTON	12 851 607	12 851 607	0	0	0	0	0	12 851 607	0	0	0	0	0
KISTAMÁSI	6 315 589	6 315 589	0	0	0	0	0	6 315 589	0	0	0	0	0
KISTAPOLCA	15 211 467	15 211 467	0	0	0	0	0	15 122 161	-89 306	0	-89 310	0	0
KISTÓTFALU	17 097 932	17 097 932	0	0	0	0	0	17 097 932	0	0	0	0	0
KISVASZAR	34 420 345	34 448 845	28 500	0	28 500	0	0	34 448 845	28 500	0	28 500	0	0
KOMLÓ	1 892 785 019	1 882 003 919	-10 781 100	4 298	-25 523 002	0	0	1 882 003 919	-10 781 100	4 298	-25 523 002	0	0
KÓRÓS	12 001 439	12 001 439	0	0	0	0	0	12 001 439	0	0	0	0	0
KOVÁCSHIDA	18 755 561	18 755 561	0	0	0	0	0	18 755 561	0	0	0	0	0
KOVÁCSSZÉNÁJA	4 032 912	4 024 912	-8 000	-40	-8 040	0	0	4 024 912	-8 000	-40	-8 040	0	0
KOZÁRMISLENY	190 517 603	190 631 703	114 100	0	114 100	0	0	190 631 703	114 100	0	114 100	0	0
KÖBLÉNY	12 707 036	12 707 036	0	0	0	0	0	12 707 036	0	0	0	0	0
KÖKÉNY	9 381 693	9 381 693	0	0	0	0	0	9 381 693	0	0	0	0	0
KÖLKED	64 046 614	64 850 294	803 680	0	443 680	0	0	64 850 294	803 680	0	443 680	0	0
KÖVÁGÓSZÖLŐS	82 261 949	80 815 709	-1 446 240	0	-2 303 880	0	0	80 815 709	-1 446 240	0	-2 303 880	0	0
KÖVÁGÓTÖTTÖS	12 521 717	12 977 717	456 000	0	456 000	0	0	12 977 717	456 000	0	456 000	0	0
LAPÁNCSA	7 278 822	7 278 822	0	0	0	0	0	7 278 822	0	0	0	0	0
LÁNYCSÓK	166 722 781	166 821 981	99 200	0	-5 994 840	0	0	166 821 981	99 200	0	-5 994 840	0	0
LIGET	30 176 024	27 949 374	-2 226 650	0	-2 511 570	2	402 621	27 949 374	-2 226 650	0	-2 511 570	2	402 621
LIPPO	86 855 734	85 865 914	-1 044 143	0	-1 204 143	0	0	85 865 914	-1 044 143	0	-1 204 143	0	0
LIPTOD	15 694 347	15 694 347	0	0	0	0	0	15 694 347	0	0	0	0	0
LOTHÁRD	9 504 452	9 504 452	0	0	0	0	0	9 504 452	0	0	0	0	0
LOVÁSZHETÉNY	15 364 645	15 014 125	-360 600	0	-360 600	0	0	15 014 125	-360 600	0	-360 600	0	0
LUZSOK	11 674 616	11 674 616	0	0	0	0	0	11 674 616	0	0	0	0	0
MAGYARBOLY	98 999 674	97 814 714	-1 390 227	0	-1 390 227	0	0	97 814 714	-1 390 227	0	-1 390 227	0	0
MAGYAREGREGY	46 774 547	45 879 247	-895 300	0	-895 300	0	0	45 879 247	-895 300	0	-895 300	0	0
MAGYARHERTELEND	41 091 840	40 642 560	-449 280	0	-449 280	0	0	40 642 560	-449 280	0	-449 280	0	0
MAGYARLUKAFÁ	6 908 539	6 843 439	-65 100	0	-65 100	0	0	6 843 439	-65 100	0	-65 100	0	0
MAGYARMECSKE	99 357 514	100 382 214	1 024 700	0	1 024 700	0	0	100 382 214	1 024 700	0	1 024 700	0	0
MAGYARSARLÓS	9 139 780	9 139 780	0	0	0	0	0	9 139 780	0	0	0	0	0
MAGYARSZÉK	78 746 922	80 061 217	1 314 295	0	1 314 295	0	0	80 061 217	1 314 295	0	1 314 295	0	0
MAGYARTELEK	10 044 225	10 044 225	0	0	0	0	0	10 044 225	0	0	0	0	0
MAJS	79 718 691	79 222 751	-546 349	0	-1 232 349	0	0	79 222 751	-546 349	0	-1 232 349	0	0
MARÁZA	7 150 335	7 150 335	0	0	0	0	0	7 150 335	0	0	0	0	0

A 2003. ÉVI NORMATÍV ÁLLAMI HOZZÁJÁRULÁS ELSZÁMOLÁSA ÉS AZ ÁLLAMI SZÁMVEVŐSZÉK VIZSGÁLATA ALAPJÁN SZÁMÍTOTT
TÖBBLETTÁMOGATÁS MIATTI KAMATFIZETÉSI KÖTELEZETTSÉG ÖNKORMÁNYZATONKÉNT

02 BARANYA MEGYE

Forintban

Önkormányzat	Az önkormányzatok 2003. évi normatív állami hozzájárulásának elszámolása alapján							Az Állami Számvevőszék megállapításait is figyelembe véve						
	Állami hozzájárulás							Tényleges	Eltérés	Költs. kapcs. elszámolása	Együttes eltérés összesen (31, 51, 52 ü.)	Kamat mértéke (0, 1, 2)	Fizetendő kamat	
	Módosított	Tényleges	Eltérés	Költs. kapcs. elszámolása	Együttes eltérés összesen (31, 51, 52 ü.)	Kamat mértéke (0, 1, 2)	Fizetendő kamat							
MARKÓC	3 692 048	3 692 048	0	0	0	0	0	3 692 048	0	0	0	0	0	0
MARÓCSA	7 189 399	7 189 399	0	0	0	0	0	7 189 399	0	0	0	0	0	0
MARTONFA	5 797 109	5 797 109	0	0	0	0	0	5 797 109	0	0	0	0	0	0
MATTY	26 176 955	26 166 575	-10 380	-139	-34 519	0	0	26 166 575	-10 380	-139	-34 519	0	0	0
MÁGOCS	244 745 798	242 320 034	-2 425 764	0	-5 903 144	0	0	242 320 034	-2 425 764	0	-5 903 144	0	0	0
MÁNFA	24 727 197	24 727 197	0	0	0	0	0	24 727 197	0	0	0	0	0	0
MÁRFA	7 944 464	7 944 464	0	0	0	0	0	7 944 464	0	0	0	0	0	0
MÁRIAKÉMÉND	40 837 059	40 791 059	-46 000	0	-46 000	0	0	40 791 059	-116 152	0	-116 152	0	0	0
MÁROK	24 324 328	24 423 048	98 720	0	98 720	0	0	24 423 048	98 720	0	98 720	0	0	0
MÁZA	50 023 492	50 838 532	815 040	0	815 040	0	0	50 838 532	815 040	0	815 040	0	0	0
MECSEKNÁDASD	128 723 729	131 956 829	3 233 100	0	3 233 100	0	0	131 956 829	3 233 100	0	3 233 100	0	0	0
MECSEKPÖLÖSKE	11 181 350	11 108 375	-72 975	0	-72 975	0	0	11 108 375	-72 975	0	-72 975	0	0	0
MEKÉNYES	14 168 532	14 168 532	0	0	0	0	0	14 168 532	0	0	0	0	0	0
MERENYE	15 540 457	15 540 457	0	0	0	0	0	15 540 457	0	0	0	0	0	0
MEZŐD	5 767 814	5 767 814	0	0	0	0	0	5 767 814	0	0	0	0	0	0
MINDSZENTGODISA	110 433 474	110 528 954	95 480	0	95 480	0	0	110 528 954	95 480	0	95 480	0	0	0
MOHÁCS	1 617 715 486	1 613 639 166	-5 212 690	-307 967	-5 520 657	0	0	1 613 639 166	-5 212 690	-307 967	-5 520 657	0	0	0
MOLVÁNY	18 876 754	18 876 754	0	0	0	0	0	18 876 754	0	0	0	0	0	0
MONYORÓD	6 973 575	6 973 575	0	0	0	0	0	6 973 575	0	0	0	0	0	0
MOZSGÓ	96 873 796	96 673 516	-200 280	0	-200 280	0	0	96 673 516	-200 280	0	-200 280	0	0	0
NAGYBUDMÉR	9 190 382	9 190 382	0	0	0	0	0	9 190 382	0	0	0	0	0	0
NAGYCSÁNY	8 547 190	8 547 190	0	0	0	0	0	8 547 190	0	0	0	0	0	0
NAGYDOBSZA	124 980 166	123 313 666	-1 666 500	0	-1 666 500	0	0	123 313 666	-1 666 500	0	-1 666 500	0	0	0
NAGYHAJMÁS	24 041 430	23 780 430	-261 000	0	-261 000	0	0	23 780 430	-261 000	0	-261 000	0	0	0
NAGYHARSÁNY	127 392 697	128 962 697	1 570 000	0	-1 372 080	0	0	128 962 697	1 570 000	0	-1 372 080	0	0	0
NAGYKOZÁR	52 285 138	51 930 418	-354 720	0	-629 440	0	0	51 930 418	-354 720	0	-629 440	0	0	0
NAGYNYÁRÁD	55 722 047	55 220 407	-501 640	0	-501 640	0	0	55 220 407	-501 640	0	-501 640	0	0	0
NAGYPALL	22 978 136	22 774 236	-203 900	0	-203 900	0	0	22 774 236	-203 900	0	-203 900	0	0	0
NAGYPETERD	144 896 266	142 353 566	-2 542 700	0	-2 542 700	0	0	142 353 566	-2 542 700	0	-2 542 700	0	0	0
NAGYTÓFALU	14 177 856	14 177 856	0	0	0	0	0	14 177 856	0	0	0	0	0	0
NAGYVÁTY	13 120 372	13 120 372	0	0	0	0	0	13 120 372	0	0	0	0	0	0
NEMESKE	20 749 320	20 851 320	102 000	0	14 000	0	0	20 851 320	102 000	0	14 000	0	0	0
NYUGOTSZENTERZSÉBET	10 082 281	10 082 281	0	0	0	0	0	10 082 281	0	0	0	0	0	0

A 2003. ÉVI NORMATÍV ÁLLAMI HOZZÁJÁRULÁS ELSZÁMOLÁSA ÉS AZ ÁLLAMI SZÁMVEVŐSZÉK VIZSGÁLATA ALAPJÁN SZÁMÍTOTT
TÖBBLETTÁMOGATÁS MIATTI KAMATFIZETÉSI KÖTELEZETTSÉG ÖNKORMÁNYZATONKÉNT

02 BARANYA MEGYE

Forintban

Önkormányzat	Az önkormányzatok 2003. évi normatív állami hozzájárulásának elszámolása alapján							Az Állami Számvevőszék megállapításait is figyelembe véve					
	Állami hozzájárulás							Tényleges	Eltérés	Költs. kapcs. elszámolása	Együttes eltérés összesen (31, 51, 52 ü.)	Kamat mértéke (0, 1, 2)	Fizetendő kamat
	Módosított	Tényleges	Eltérés	Költs. kapcs. elszámolása	Együttes eltérés összesen (31, 51, 52 ü.)	Kamat mértéke (0, 1, 2)	Fizetendő kamat						
ÓBÁNYA	8 777 249	9 129 249	352 000	0	352 000	0	0	9 129 249	352 000	0	352 000	0	0
OCSÁRD	16 524 448	16 524 448	0	0	0	0	0	16 524 448	0	0	0	0	0
ÓFALU	21 190 444	21 729 564	539 120	0	539 120	0	0	21 729 564	539 120	0	539 120	0	0
OKORÁG	7 688 047	7 688 047	0	0	0	0	0	7 688 047	0	0	0	0	0
OKORVÓLGY	3 875 998	3 875 998	0	15	15	0	0	3 875 998	0	15	15	0	0
OLASZ	92 613 772	92 487 172	-126 600	0	-126 600	0	0	92 655 172	41 400	0	41 400	0	0
OLD	14 746 041	14 746 041	0	0	0	0	0	14 746 041	0	0	0	0	0
ORFŰ	30 898 815	34 212 025	3 313 210	0	3 281 210	0	0	34 212 025	3 313 210	0	3 281 210	0	0
OROSZLÓ	11 185 512	11 185 512	0	0	0	0	0	11 185 512	0	0	0	0	0
ÓZDFALU	9 340 884	9 340 884	0	0	0	0	0	9 340 884	0	0	0	0	0
PALÉ	4 137 883	4 137 883	0	0	0	0	0	4 137 883	0	0	0	0	0
PALKONYA	15 862 343	16 242 168	379 825	0	379 825	0	0	16 242 168	379 825	0	379 825	0	0
PALOTABOZSOK	55 310 953	55 500 953	190 000	0	-144 720	0	0	55 500 953	190 000	0	-144 720	0	0
PATAPOKLOSI	17 518 679	17 518 679	0	0	0	0	0	17 518 679	0	0	0	0	0
PÁPRÁD	10 565 006	10 565 006	0	0	0	0	0	10 565 006	0	0	0	0	0
PELLÉRD	90 782 324	93 019 124	2 236 800	0	2 236 800	0	0	92 402 924	1 620 600	0	1 620 600	0	0
PEREKED	5 768 764	5 768 764	0	0	0	0	0	5 768 764	0	0	0	0	0
PETERD	7 463 372	7 463 372	0	0	0	0	0	7 351 568	-111 804	0	-111 800	0	0
PETTEND	6 149 939	6 149 939	0	0	0	0	0	6 149 939	0	0	0	0	0
PÉCS	11 554 139 875	11 656 833 552	98 670 696	0	98 670 696	0	0	11 656 833 552	98 670 696	0	98 670 696	0	0
PÉCSBAGOTA	4 471 838	4 471 838	0	0	0	0	0	4 471 838	0	0	0	0	0
PÉCSDEVECSER	4 523 004	4 534 554	11 550	0	11 550	0	0	4 534 554	11 550	0	11 550	0	0
PÉCSUDVARD	11 274 723	11 274 723	0	0	0	0	0	11 274 723	0	0	0	0	0
PÉCSVÁRAD	282 171 319	282 123 999	-534 431	211 606	-322 825	0	0	282 123 999	-534 431	211 606	-322 825	0	0
PISKÓ	15 951 465	15 852 465	-100 920	0	-100 920	0	0	15 852 465	-100 920	0	-100 920	0	0
PÓCSA	5 732 817	5 732 817	0	0	0	0	0	5 732 817	0	0	0	0	0
POGÁNY	35 114 797	34 815 997	-298 800	0	-298 800	0	0	34 815 997	-298 800	0	-298 800	0	0
RÁDFALVA	10 032 724	10 032 724	0	0	0	0	0	10 032 724	0	0	0	0	0
REGENYE	7 286 637	7 286 637	0	0	0	0	0	7 286 637	0	0	0	0	0
ROMONYA	28 142 202	28 429 322	287 120	0	287 120	0	0	28 429 322	287 120	0	287 120	0	0
RÓZSAFA	41 630 271	42 282 556	652 285	0	652 285	0	0	42 282 556	652 285	0	652 285	0	0
SÁMOD	13 907 549	13 907 549	0	0	0	0	0	13 907 549	0	0	0	0	0
SÁROK	5 827 329	5 827 329	0	0	0	0	0	5 827 329	0	0	0	0	0

A 2003. ÉVI NORMATÍV ÁLLAMI HOZZÁJÁRULÁS ELSZÁMOLÁSA ÉS AZ ÁLLAMI SZÁMVEVŐSZÉK VIZSGÁLATA ALAPJÁN SZÁMÍTOTT
TÖBBLETTÁMOGATÁS MIATTI KAMATFIZETÉSI KÖTELEZETTSÉG ÖNKORMÁNYZATONKÉNT

02 BARANYA MEGYE

Forintban

Önkormányzat	Az önkormányzatok 2003. évi normatív állami hozzájárulásának elszámolása alapján							Az Állami Számvevőszék megállapításait is figyelembe véve					
	Állami hozzájárulás							Tényleges	Eltérés	Költs. kapcs. elszámolása	Együttes eltérés összesen (31, 51, 52 ü.)	Kamat mértéke (0, 1, 2)	Fizetendő kamat
	Módosított	Tényleges	Eltérés	Költs. kapcs. elszámolása	Együttes eltérés összesen (31, 51, 52 ü.)	Kamat mértéke (0, 1, 2)	Fizetendő kamat						
SÁSD	313 311 852	313 870 352	558 500	731	-1 270 869	0	0	313 870 352	558 500	731	-1 270 869	0	0
SÁTORHELY	42 380 579	42 380 579	0	0	0	0	0	42 380 579	0	0	0	0	0
SELLYE	285 500 044	287 030 264	1 529 520	1 220	1 530 740	0	0	286 968 104	1 466 540	1 220	1 467 760	0	0
SIKLÓS	983 592 155	976 861 730	-6 730 425	0	-6 730 425	0	0	976 861 730	-6 730 425	0	-6 730 425	0	0
SIKLÓSBOODONY	5 314 887	5 314 887	0	0	0	0	0	5 314 887	0	0	0	0	0
SIKLÓSNAGYFALU	18 236 391	18 236 391	0	0	0	0	0	18 236 391	0	0	0	0	0
SOMBEREK	85 764 440	86 461 900	647 200	0	647 200	0	0	86 461 900	647 200	0	647 200	0	0
SOMOGYAPÁTI	143 782 438	144 249 123	466 685	0	-771 415	0	0	144 249 123	466 685	0	-771 415	0	0
SOMOGYHATVAN	17 630 207	17 630 207	0	0	0	0	0	17 630 207	0	0	0	0	0
SOMOGYHÁRSÁGY	48 385 439	47 752 519	-632 920	0	-632 920	0	0	47 752 519	-632 920	0	-632 920	0	0
SOMOGYVISZLO	10 760 729	10 760 729	0	0	0	0	0	10 760 729	0	0	0	0	0
SOSVERTIKE	11 328 511	11 328 511	0	0	0	0	0	11 328 511	0	0	0	0	0
SUMONY	35 325 667	34 857 267	-468 400	0	-1 310 240	2	151 137	34 857 267	-468 400	0	-1 310 240	2	151 137
SZABADSZENTKIRÁLY	92 155 895	93 191 595	1 035 700	0	-988 300	0	0	93 191 595	1 035 700	0	-988 300	0	0
SZAJK	27 589 388	27 608 708	19 320	0	19 320	0	0	27 608 708	19 320	0	19 320	0	0
SZALATNAK	50 308 296	50 170 076	-138 220	0	-138 220	0	0	50 170 080	-138 216	0	-138 220	0	0
SZALÁNTA	115 849 306	116 383 866	534 560	0	534 560	0	0	116 383 866	534 560	0	534 560	0	0
SZAPORCA	12 268 221	12 268 221	0	0	0	0	0	12 268 221	0	0	0	0	0
SZAVA	32 550 246	32 242 126	-308 120	0	-308 120	0	0	32 242 126	-308 120	0	-308 120	0	0
SZÁGY	8 939 562	8 917 262	-22 300	0	-22 300	0	0	8 917 262	-22 300	0	-22 300	0	0
SZÁRÁSZ	3 780 358	3 780 358	0	0	0	0	0	3 780 358	0	0	0	0	0
SZÁSZVÁR	153 484 734	153 569 334	84 600	0	84 600	0	0	153 569 334	84 600	0	84 600	0	0
SZEBÉNY	28 203 828	29 537 908	1 334 080	0	1 334 080	0	0	29 537 908	1 334 080	0	1 334 080	0	0
SZEDERKÉNY	125 833 142	125 301 842	-531 300	0	-531 300	0	0	125 301 842	-531 300	0	-531 300	0	0
SZELLŐ	6 359 841	6 359 841	0	0	0	0	0	6 359 841	0	0	0	0	0
SZEMELY	10 665 893	10 665 893	0	0	0	0	0	10 665 893	0	0	0	0	0
SZENTDÉNES	18 828 402	19 695 702	867 300	0	867 300	0	0	19 695 702	867 300	0	867 300	0	0
SZENTEGÁT	21 110 630	21 405 250	294 620	0	294 620	0	0	21 405 250	294 620	0	294 620	0	0
SZENTKATALIN	5 823 135	5 823 135	0	47	47	0	0	5 823 135	0	47	47	0	0
SZENTLÁSZLÓ	94 969 981	94 275 781	-759 338	0	-1 542 718	0	0	94 275 781	-759 338	0	-1 542 718	0	0
SZENTLŐRINC	468 682 592	469 394 792	712 200	0	-526 440	0	0	469 394 792	712 200	0	-526 440	0	0
SZÉKELYSZABAR	24 232 694	24 197 094	-35 600	0	-35 600	0	0	24 197 094	-35 600	0	-35 600	0	0
SZIGETVÁR	1 044 453 958	1 037 876 318	-6 577 640	0	-7 274 640	0	0	1 037 876 318	-6 577 640	0	-7 274 640	0	0

A 2003. ÉVI NORMATÍV ÁLLAMI HOZZÁJÁRULÁS ELSZÁMOLÁSA ÉS AZ ÁLLAMI SZÁMVEVŐSZÉK VIZSGÁLATA ALAPJÁN SZÁMÍTOTT
TÖBBLETTÁMOGATÁS MIATTI KAMATFIZETÉSI KÖTELEZETTSÉG ÖNKORMÁNYZATONKÉNT

02 BARANYA MEGYE

Forintban

Önkormányzat	Az önkormányzatok 2003. évi normatív állami hozzájárulásának elszámolása alapján							Az Állami Számvevőszék megállapításait is figyelembe véve					
	Állami hozzájárulás							Tényleges	Eltérés	Költs. kapcs. elszámolása	Együttes eltérés összesen (31, 51, 52 ü.)	Kamat mértéke (0, 1, 2)	Fizetendő kamat
	Módosított	Tényleges	Eltérés	Költs. kapcs. elszámolása	Együttes eltérés összesen (31, 51, 52 ü.)	Kamat mértéke (0, 1, 2)	Fizetendő kamat						
SZILÁGY	10 608 910	10 608 910	0	0	0	0	0	10 608 910	0	0	0	0	0
SZILVÁS	7 781 892	7 781 892	0	0	0	0	0	7 781 892	0	0	0	0	0
SZŐKE	6 288 485	6 288 485	0	0	0	0	0	6 288 485	0	0	0	0	0
SZÖKÉD	12 395 292	12 176 372	-218 920	0	-218 920	0	0	12 176 372	-218 920	0	-218 920	0	0
SZÖRÉNY	3 556 096	3 556 096	0	0	-10 920	0	0	3 556 096	0	0	-10 920	0	0
SZULIMÁN	11 807 544	11 807 544	0	0	0	0	0	11 807 544	0	0	0	0	0
SZŰR	15 332 981	15 332 981	0	0	0	0	0	15 332 981	0	0	0	0	0
TARROS	4 272 370	4 272 370	0	0	0	0	0	4 272 370	0	0	0	0	0
TEKLAFALU	18 114 493	18 114 493	0	0	0	0	0	18 114 493	0	0	0	0	0
TENGERI	3 288 645	3 288 645	0	0	0	0	0	3 288 645	0	0	0	0	0
TÉKES	11 976 794	11 976 794	0	0	0	0	0	11 976 794	0	0	0	0	0
TÉSENFA	10 425 384	10 425 384	0	0	0	0	0	10 425 384	0	0	0	0	0
TÉSENY	15 841 574	15 841 574	0	0	0	0	0	15 841 574	0	0	0	0	0
TÓFŰ	5 371 170	5 371 170	0	0	0	0	0	5 371 170	0	0	0	0	0
TORMÁS	22 429 711	22 429 711	0	0	0	0	0	22 429 711	0	0	0	0	0
TÓTSZENTGYÖRGY	6 925 063	6 925 063	0	0	0	0	0	6 925 063	0	0	0	0	0
TÖTTŐS	20 517 129	21 487 129	970 000	0	970 000	0	0	21 487 129	970 000	0	970 000	0	0
TÚRONY	11 311 679	11 311 679	0	0	0	0	0	11 311 679	0	0	0	0	0
UDVAR	7 281 452	7 281 452	0	0	0	0	0	7 281 452	0	0	0	0	0
ÚJPETRE	111 433 895	112 982 655	1 548 760	0	1 548 760	0	0	112 982 655	1 548 760	0	1 548 760	0	0
VAJSZLÓ	250 893 008	255 392 128	4 499 120	0	4 499 120	0	0	255 392 128	4 499 120	0	4 499 120	0	0
VARGA	5 483 596	5 483 596	0	0	0	0	0	5 483 596	0	0	0	0	0
VÁRAD	8 150 672	8 150 672	0	0	-18 720	0	0	8 150 672	0	0	-18 720	0	0
VÁSÁROSBÉC	8 875 201	8 875 201	0	0	0	0	0	8 875 201	0	0	0	0	0
VÁSÁROSDOMBÓ	144 053 662	144 638 342	584 680	0	584 680	0	0	144 638 342	584 680	0	584 680	0	0
VÁZSNOK	7 589 817	7 589 817	0	0	0	0	0	7 589 813	-4	0	0	0	0
VEJTI	8 914 142	8 914 142	0	0	0	0	0	8 914 142	0	0	0	0	0
VELÉNY	6 493 275	6 493 275	0	0	0	0	0	6 493 275	0	0	0	0	0
VERSEND	84 467 285	84 353 085	-114 200	0	-794 200	0	0	84 353 085	-114 200	0	-794 200	0	0
VÉKÉNY	5 996 959	6 044 559	47 600	0	47 600	0	0	6 044 559	47 600	0	47 600	0	0
VÉMÉND	112 531 577	111 763 157	-768 420	0	-1 467 860	0	0	111 763 157	-768 420	0	-1 467 860	0	0
VILLÁNY	211 916 262	211 805 602	-110 660	0	-686 880	0	0	211 805 602	-110 660	0	-686 880	0	0
VILLÁNYKÖVESD	12 146 699	12 253 274	106 575	0	106 575	0	0	12 253 274	106 575	0	106 575	0	0

A 2003. ÉVI NORMATÍV ÁLLAMI HOZZÁJÁRULÁS ELSZÁMOLÁSA ÉS AZ ÁLLAMI SZÁMVEVŐSZÉK VIZSGÁLATA ALAPJÁN SZÁMÍTOTT
TÖBBLETTÁMOGATÁS MIATTI KAMATFIZETÉSI KÖTELEZETTSÉG ÖNKORMÁNYZATONKÉNT

02 BARANYA MEGYE

Forintban

Önkormányzat	Az önkormányzatok 2003. évi normatív állami hozzájárulásának elszámolása alapján							Az Állami Számvevőszék megállapításait is figyelembe véve					
	Állami hozzájárulás							Tényleges	Eltérés	Költs. kapcs. elszámolása	Együttes eltérés összesen (31, 51, 52 ü.)	Kamat mértéke (0, 1, 2)	Fizetendő kamat
	Módosított	Tényleges	Eltérés	Költs. kapcs. elszámolása	Együttes eltérés összesen (31, 51, 52 ü.)	Kamat mértéke (0, 1, 2)	Fizetendő kamat						
VOKÁNY	86 194 423	83 930 863	-2 263 560	0	-2 263 560	0	0	83 930 863	-2 263 560	0	-2 263 560	0	0
ZALÁTA	34 882 369	35 014 369	132 000	0	-98 120	0	0	35 014 369	132 000	0	-98 120	0	0
ZÁDOR	16 887 863	16 887 863	0	0	-53 560	0	0	16 887 863	0	0	-53 560	0	0
ZENGÖVÁRKONY	15 524 195	15 843 215	302 460	0	302 460	0	0	15 843 215	302 460	0	302 460	0	0
ZOK	9 409 020	9 409 020	0	138	138	0	0	9 409 020	0	138	138	0	0
BARANYA MEGYE ÖSSZESEN	32 499 671 781	32 550 526 359	43 636 910	1 419 609	-8 241 641	0	8 471 622	32 549 487 689	42 552 418	1 419 609	-9 326 133	0	8 471 622

A 2003. ÉVI NORMATÍV ÁLLAMI HOZZÁJÁRULÁS ELSZÁMOLÁSA ÉS AZ ÁLLAMI SZÁMVEVŐSZÉK VIZSGÁLATA ALAPJÁN SZÁMÍTOTT
TÖBBLETTÁMOGATÁS MIATTI KAMATFIZETÉSI KÖTELEZETTSÉG ÖNKORMÁNYZATONKÉNT

03 BÁCS-KISKUN MEGYE

Forintban

Önkormányzat	Az önkormányzatok 2003. évi normatív állami hozzájárulásának elszámolása alapján							Az Állami Számvevőszék megállapításait is figyelembe véve					
	Állami hozzájárulás							Tényleges	Eltérés	Költs. képes. elszámolása	Együttes eltérés összesen (31, 51, 52 ü.)	Kamat mértéke (0, 1, 2)	Fizetendő kamat
	Módosított	Tényleges	Eltérés	Költs. képes. elszámolása	Együttes eltérés összesen (31, 51, 52 ü.)	Kamat mértéke (0, 1, 2)	Fizetendő kamat						
BÁCS-KISKUN MEGYE	3 939 627 491	3 962 342 434	20 975 945	0	20 975 945	0	0	4 179 417 614	15 078 445	0	15 078 445	0	0
AKASZTO	140 856 951	141 222 591	365 640	0	365 640	0	0	141 222 591	365 640	0	365 640	0	0
APOSTAG	95 457 075	95 453 228	-3 847	0	-153 847	0	0	95 453 228	-3 847	0	-153 847	0	0
ÁGASEGYHÁZA	98 912 956	99 109 236	149 224	0	149 224	0	0	99 109 236	149 224	0	149 224	0	0
BAJA	2 830 808 240	2 809 426 414	-22 868 426	-1 947 436	-24 815 862	0	0	2 809 426 414	-22 868 426	-1 947 436	-24 815 862	0	0
BALLÓSZÖG	103 777 815	104 475 792	697 977	0	-878 753	0	0	104 475 792	697 977	0	-878 753	0	0
BALOTASZÁLLÁS	67 661 258	67 112 458	-555 800	0	-555 800	0	0	67 112 458	-555 800	0	-555 800	0	0
BÁCSALMÁS	518 610 936	523 623 791	4 782 851	0	4 782 851	0	0	523 623 791	4 782 851	0	4 782 851	0	0
BÁCSBOKOD	146 095 313	147 228 733	1 133 420	0	1 133 420	0	0	147 228 733	1 133 420	0	1 133 420	0	0
BÁCSBORSOD	59 108 001	59 308 801	200 800	0	200 800	0	0	59 308 801	200 800	0	200 800	0	0
BÁCSSZENTGYÖRGY	9 235 677	9 235 677	0	0	0	0	0	9 235 677	0	0	0	0	0
BÁCSSZÖLŐS	17 060 878	17 412 778	351 900	0	351 900	0	0	17 412 778	351 900	0	351 900	0	0
BÁTMONOSTOR	66 033 815	64 238 795	-1 795 020	0	-1 795 020	0	0	64 238 795	-1 795 020	0	-1 795 020	0	0
BÁTYA	102 333 813	99 823 293	-2 510 520	0	-2 510 520	0	0	99 823 293	-2 510 520	0	-2 510 520	0	0
BÓCSA	87 114 417	86 870 497	-243 920	-70 152	-314 072	0	0	86 870 497	-243 920	-70 152	-314 072	0	0
BOROTA	87 441 324	86 859 724	-581 600	0	-581 600	0	0	86 859 724	-581 600	0	-581 600	0	0
BUGAC	158 393 407	158 935 707	542 300	0	299 280	0	0	158 935 707	542 300	0	299 280	0	0
BUGACPUSZTAHÁZA	12 037 177	12 037 177	0	0	0	0	0	12 037 177	0	0	0	0	0
CSÁSZÁRTÖLTÉS	122 960 185	122 566 384	-393 801	-22 842	-488 643	0	0	122 566 384	-393 801	-22 842	-488 643	0	0
CSÁTALJA	101 219 101	100 766 161	-452 940	0	-452 940	0	0	100 766 161	-452 940	0	-452 940	0	0
CSÁVOLY	106 793 890	105 352 490	-1 441 400	0	-1 441 400	0	0	106 290 486	-503 404	0	-503 400	0	0
CSENGÖD	117 298 586	118 221 006	922 420	0	677 300	0	0	118 221 006	922 420	0	677 300	0	0
CSIKÉRIA	60 299 523	59 947 343	-352 180	0	-352 180	0	0	59 947 343	-352 180	0	-352 180	0	0
CSÓLYOSPÁLOS	80 120 242	79 675 042	-445 200	0	-445 200	0	0	79 675 042	-445 200	0	-445 200	0	0
DÁVOD	100 776 504	103 202 864	2 425 202	0	1 967 162	0	0	103 202 864	2 425 202	0	1 967 162	0	0
DRÁGSZÉL	11 513 257	11 513 257	0	0	0	0	0	11 513 257	0	0	0	0	0
DUNAEGYHÁZA	92 792 995	92 840 995	48 000	0	-549 040	0	0	92 840 995	48 000	0	-549 040	0	0
DUNAFALVA	54 949 500	54 949 500	0	0	0	0	0	54 949 500	0	0	0	0	0
DUNAPATAJ	188 916 198	188 801 674	-114 524	0	-1 914 524	0	0	188 801 674	-114 524	0	-1 914 524	0	0
DUNASZENTBENEDEK	48 850 768	48 597 328	-253 440	0	-253 440	0	0	48 597 328	-253 440	0	-253 440	0	0
DUNATETÉLTEN	13 730 184	13 730 184	0	0	0	0	0	13 730 184	0	0	0	0	0
DUNAVECSE	178 366 261	171 531 181	-6 835 080	0	-6 835 080	2	1 161 595	171 531 181	-6 835 080	0	-6 835 080	2	1 161 595
DUSNOK	165 095 652	164 348 652	-769 320	0	-2 729 520	0	0	164 348 652	-769 320	0	-2 729 520	0	0

A 2003. ÉVI NORMATÍV ÁLLAMI HOZZÁJÁRULÁS ELSZÁMOLÁSA ÉS AZ ÁLLAMI SZÁMVEVŐSZÉK VIZSGÁLATA ALAPJÁN SZÁMÍTOTT
TÖBBLETTÁMOGATÁS MIATTI KAMATFIZETÉSI KÖTELEZETTSÉG ÖNKORMÁNYZATONKÉNT

03 BÁCS-KISKUN MEGYE

Forintban

Önkormányzat	Az önkormányzatok 2003. évi normatív állami hozzájárulásának elszámolása alapján							Az Állami Számvevőszék megállapításait is figyelembe véve					
	Állami hozzájárulás							Tényleges	Eltérés	Költs. kapcs. elszámolása	Együttes eltérés összesen (31, 51, 52 ü.)	Kamat mértéke (0, 1, 2)	Fizetendő kamat
	Módosított	Tényleges	Eltérés	Költs. kapcs. elszámolása	Együttes eltérés összesen (31, 51, 52 ü.)	Kamat mértéke (0, 1, 2)	Fizetendő kamat						
ÉRSEKCSANÁD	142 923 507	143 388 887	449 020	24 858	-98 122	0	0	143 388 887	449 020	24 858	-98 122	0	0
ÉRSEKHALMA	38 152 115	37 843 115	-309 000	0	-309 000	0	0	37 843 115	-309 000	0	-309 000	0	0
FAJSZ	89 694 147	89 275 647	-418 500	0	-418 500	0	0	89 275 647	-418 500	0	-418 500	0	0
FELSŐLAJOS	43 942 856	43 290 116	-652 740	0	-652 740	0	0	43 290 116	-652 740	0	-652 740	0	0
FELSŐSZENTIVÁN	88 796 500	88 427 980	-368 520	0	-368 520	0	0	88 427 980	-368 520	0	-368 520	0	0
FOKTŐ	72 704 144	72 688 384	-15 760	0	-15 760	0	0	72 688 384	-15 760	0	-15 760	0	0
FÜLÖPHÁZA	49 534 825	49 700 425	161 040	0	161 040	0	0	49 700 425	161 040	0	161 040	0	0
FÜLÖPIAKAB	81 691 827	80 245 867	-1 445 960	0	-1 445 960	0	0	80 107 467	-1 584 360	0	-1 584 360	0	0
FÜLÖPSZÁLLÁS	121 435 878	122 091 518	655 640	0	655 640	0	0	122 091 518	655 640	0	655 640	0	0
GARA	128 307 353	127 241 253	-1 066 100	0	-1 066 100	0	0	127 241 253	-1 066 100	0	-1 066 100	0	0
GÁTÉR	55 670 259	54 887 759	-782 500	0	-782 500	0	0	54 887 759	-782 500	0	-782 500	0	0
GÉDERLAK	79 560 417	81 594 737	2 034 320	0	2 034 320	0	0	81 594 737	2 034 320	0	2 034 320	0	0
HAJOS	148 776 024	148 370 364	-405 660	0	-405 660	0	0	148 370 364	-405 660	0	-405 660	0	0
HARKAKÖTÖNY	109 909 550	106 090 977	-3 818 573	-23 250	-3 841 823	0	0	104 511 673	-5 397 877	-23 250	-5 421 123	2	921 298
HARTA	229 920 900	226 535 700	-3 385 200	0	-3 385 200	0	0	226 548 100	-3 517 026	0	-3 517 026	0	0
HELVÉCIA	194 053 539	194 059 294	5 755	0	5 755	0	0	194 059 294	5 755	0	5 755	0	0
HERCEGSZÁNTÓ	84 628 296	87 301 456	2 609 300	0	2 609 300	0	0	87 301 456	2 609 300	0	2 609 300	0	0
HOMOKMÉGY	79 710 539	79 048 399	-662 140	0	-662 140	0	0	79 048 399	-662 140	0	-662 140	0	0
IMREHEGY	39 500 165	40 707 285	1 181 440	0	1 181 440	0	0	40 707 285	1 181 440	0	1 181 440	0	0
IZSÁK	326 895 062	325 373 782	-1 521 280	0	-1 521 280	0	0	325 373 782	-1 521 280	0	-1 521 280	0	0
JAKABSZÁLLÁS	141 937 698	139 965 938	-1 971 760	254 768	-2 330 432	0	0	139 965 938	-1 971 760	254 768	-2 330 432	0	0
JÁNOSHALMA	521 192 326	516 451 126	-4 868 636	0	-4 868 636	0	0	516 451 126	-4 868 636	0	-4 868 636	0	0
JÁSZSZENTLÁSZLÓ	182 118 298	182 698 492	580 194	0	580 194	0	0	182 698 492	580 194	0	580 194	0	0
KALOCSA	1 801 440 589	1 808 587 702	6 565 415	1 333 725	-8 462 320	0	0	1 808 587 702	6 565 415	1 333 725	-8 462 320	0	0
KASKANTYÚ	40 286 812	40 990 292	703 480	0	703 480	0	0	40 990 292	703 480	0	703 480	0	0
KATYMÁR	154 129 351	155 616 771	1 487 420	-501	1 486 919	0	0	155 616 771	1 487 420	-501	1 486 919	0	0
KECEL	402 195 040	404 523 540	2 328 500	72 895	843 875	0	0	404 523 540	2 328 500	72 895	843 875	0	0
KECSKEMÉT	8 055 984 473	7 994 793 424	-70 228 150	0	-70 228 150	0	0	7 994 793 424	-70 228 150	0	-70 228 150	0	0
KELEBIA	170 764 363	175 730 963	4 861 980	0	4 861 980	0	0	175 730 963	4 861 980	0	4 861 980	0	0
KEREKEGYHÁZA	302 157 159	306 692 619	4 535 460	500	1 652 060	0	0	306 692 619	4 535 460	500	1 652 060	0	0
KÉLESHALOM	24 922 060	24 559 880	-362 180	0	-362 180	0	0	24 559 880	-362 180	0	-362 180	0	0
KISKÖRÖS	1 257 285 566	1 268 720 386	11 434 820	-1 531 710	6 614 950	0	0	1 268 720 386	11 434 820	-1 531 710	6 614 950	0	0
KISKUNFÉLEGYHÁZA	2 902 046 608	2 882 339 772	-20 309 615	-1 762 219	-23 975 834	0	0	2 882 339 772	-20 309 615	-1 762 219	-23 975 834	0	0

A 2003. ÉVI NORMATÍV ÁLLAMI HOZZÁJÁRULÁS ELSZÁMOLÁSA ÉS AZ ÁLLAMI SZÁMVEVŐSZÉK VIZSGÁLATA ALAPJÁN SZÁMÍTOTT
TÖBBLETTÁMOGATÁS MIATTI KAMATFIZETÉSI KÖTELEZETTSÉG ÖNKORMÁNYZATONKÉNT

03 BÁCS-KISKUN MEGYE

Forintban

Önkormányzat	Az önkormányzatok 2003. évi normatív állami hozzájárulásának elszámolása alapján							Az Állami Számvevőszék megállapításait is figyelembe véve					
	Állami hozzájárulás							Tényleges	Eltérés	Költs. kapcs. elszámolása	Együttes eltérés összesen (31, 51, 52 ü.)	Kamat mértéke (0, 1, 2)	Fizetendő kamat
	Módosított	Tényleges	Eltérés	Költs. kapcs. elszámolása	Együttes eltérés összesen (31, 51, 52 ü.)	Kamat mértéke (0, 1, 2)	Fizetendő kamat						
KISKUNHALAS	2 082 854 526	2 067 233 446	-15 621 080	-307 755	-20 368 835	0	0	2 067 233 446	-15 621 080	-307 755	-20 368 835	0	0
KISKUNMAJSA	690 282 184	686 071 804	-4 210 380	-607 225	-4 817 605	0	0	686 071 804	-4 210 380	-607 225	-4 817 605	0	0
KISSZÁLLÁS	158 354 132	158 980 392	626 260	0	-923 880	0	0	158 980 392	626 260	0	-923 880	0	0
KÖMPÖC	18 645 544	18 645 544	0	0	0	0	0	18 645 544	0	0	0	0	0
KUNADÁCS	98 467 099	98 024 919	-442 180	0	-1 663 940	0	0	98 024 919	-442 180	0	-1 663 940	0	0
KUNBAJA	113 606 990	118 727 990	5 121 000	0	5 121 000	0	0	118 727 990	5 121 000	0	5 121 000	0	0
KUNBARACS	40 351 885	41 553 885	1 202 000	-94 429	827 571	0	0	41 553 885	1 202 000	-94 429	827 571	0	0
KUNFEHÉRTÓ	111 689 412	110 802 852	-886 560	0	-886 560	0	0	110 802 852	-886 560	0	-886 560	0	0
KUNPESZÉR	41 881 644	42 430 584	547 980	0	547 980	0	0	42 430 584	547 980	0	547 980	0	0
KUNSZÁLLÁS	85 232 631	84 888 351	-344 280	0	-344 280	0	0	84 888 351	-344 280	0	-344 280	0	0
KUNSZENTMIKLÓS	657 159 897	657 159 897	0	0	0	0	0	657 159 897	0	0	0	0	0
LADÁNYBENE	86 100 710	86 059 910	-40 800	235 716	-1 964 084	0	0	86 059 910	-40 800	235 716	-1 964 084	0	0
LAJOSMIZSE	598 525 115	603 221 855	4 696 740	-325 618	4 371 122	0	0	603 221 855	4 696 740	-325 618	4 371 122	0	0
LAKITELEK	235 407 060	243 179 836	7 772 776	0	7 772 776	0	0	243 179 836	7 772 776	0	7 772 776	0	0
MADARAS	199 339 035	198 450 755	-888 280	0	-1 732 440	0	0	198 450 755	-888 280	0	-1 732 440	0	0
MÁTÉTELKE	23 500 587	23 570 499	69 912	0	-167 008	0	0	23 570 499	69 912	0	-167 008	0	0
MÉLYKÚT	242 841 904	240 309 024	-2 762 800	0	-3 364 640	0	0	240 309 024	-2 762 800	0	-3 364 640	0	0
MISKE	127 053 400	125 424 580	-1 628 820	0	-1 628 820	0	0	125 424 580	-1 628 820	0	-1 628 820	0	0
MÓRICGÁT	14 885 672	14 885 672	0	0	0	0	0	14 885 672	0	0	0	0	0
NAGYBARACSKA	110 655 105	110 377 725	-364 380	0	-364 380	0	0	110 377 725	-364 380	0	-364 380	0	0
NEMESNÁDUDVAR	115 518 675	116 064 335	545 660	0	545 660	0	0	116 064 335	545 660	0	545 660	0	0
NYÁRLŐRINC	120 022 311	120 618 851	596 540	743	-271 857	0	0	120 618 851	596 540	743	-271 857	0	0
ORDAS	15 094 340	15 094 340	0	0	0	0	0	15 094 340	0	0	0	0	0
ORGOVÁNY	177 987 931	179 120 831	1 132 900	0	1 132 900	0	0	179 120 831	1 132 900	0	1 132 900	0	0
ÖREGCSERTŐ	50 449 747	50 403 227	-46 520	0	-46 520	0	0	50 403 227	-46 520	0	-46 520	0	0
PÁHI	62 016 393	62 414 593	398 200	0	-261 800	0	0	62 414 593	398 200	0	-261 800	0	0
PÁLMONOSTORA	93 663 125	95 812 485	2 149 360	0	2 149 360	0	0	95 812 485	2 149 360	0	2 149 360	0	0
PETŐFISZÁLLÁS	80 093 092	80 464 992	368 620	0	368 620	0	0	80 464 992	368 620	0	368 620	0	0
PIRTO	36 227 424	35 248 664	-978 760	0	-978 760	0	0	35 248 664	-978 760	0	-978 760	0	0
RÉM	82 189 057	81 093 457	-1 095 600	0	-1 095 600	0	0	81 093 457	-1 095 600	0	-1 095 600	0	0
SOLT	334 576 603	329 850 023	-4 726 580	0	-4 726 580	0	0	329 850 023	-4 726 580	0	-4 726 580	0	0
SOLTSZENTIMRE	66 214 594	66 354 594	140 000	0	-67 920	0	0	66 354 594	140 000	0	-67 920	0	0
SOLTVADKERT	354 571 466	354 756 946	185 480	0	185 480	0	0	354 756 946	185 480	0	185 480	0	0

A 2003. ÉVI NORMATÍV ÁLLAMI HOZZÁJÁRULÁS ELSZÁMOLÁSA ÉS AZ ÁLLAMI SZÁMVEVŐSZÉK VIZSGÁLATA ALAPJÁN SZÁMÍTOTT
TÖBBLETTÁMOGATÁS MIATTI KAMATFIZETÉSI KÖTELEZETTSÉG ÖNKORMÁNYZATONKÉNT

03 BÁCS-KISKUN MEGYE

Forintban

Önkormányzat	Az önkormányzatok 2003. évi normatív állami hozzájárulásának elszámolása alapján							Az Állami Számvevőszék megállapításait is figyelembe véve					
	Állami hozzájárulás							Tényleges	Eltérés	Költs. kapcs. elszámolása	Együttes eltérés összesen (31, 51, 52 ü.)	Kamat mértéke (0, 1, 2)	Fizetendő kamat
	Módosított	Tényleges	Eltérés	Költs. kapcs. elszámolása	Együttes eltérés összesen (31, 51, 52 ü.)	Kamat mértéke (0, 1, 2)	Fizetendő kamat						
SÜKÖSD	150 013 139	150 875 059	851 732	0	-979 228	0	0	150 875 059	851 732	0	-979 228	0	0
SZABADSZÁLLÁS	321 651 830	317 930 944	-3 720 886	0	-5 064 326	0	0	317 930 944	-3 720 886	0	-5 064 326	0	0
SZAKMÁR	74 863 659	75 858 179	994 520	0	994 520	0	0	75 858 179	994 520	0	994 520	0	0
SZALKSZENTMÁRTON	143 108 876	142 626 816	-482 060	0	-482 060	0	0	142 626 816	-482 060	0	-482 060	0	0
SZANK	164 373 070	162 635 730	-1 737 340	0	-1 737 340	0	0	162 635 730	-1 737 340	0	-1 737 340	0	0
SZENTKIRÁLY	108 765 482	108 821 862	56 380	0	56 380	0	0	108 821 862	56 380	0	56 380	0	0
SZEREMLE	76 273 795	77 728 235	1 454 440	0	1 437 440	0	0	77 592 239	1 318 444	0	1 301 440	0	0
TABDI	52 487 608	52 524 908	37 300	0	-190 120	0	0	52 331 908	-155 700	0	-383 120	0	0
TASS	161 367 171	156 139 831	-5 227 340	0	-5 227 340	0	0	156 139 831	-5 227 340	0	-5 227 340	0	0
TATAHÁZA	74 889 788	75 479 702	589 914	0	601 500	0	0	75 479 702	589 914	0	601 500	0	0
TÁZLÁR	115 914 621	115 914 621	0	0	-396 920	0	0	115 914 621	0	0	-396 920	0	0
TISZAALPÁR	210 960 902	214 777 369	3 816 467	21 662	3 838 129	0	0	214 777 369	3 816 467	21 662	3 838 129	0	0
TISZAKÉCSKE	685 280 749	686 960 469	1 492 883	89 205	1 582 088	0	0	686 960 469	1 492 883	89 205	1 582 088	0	0
TISZAUG	73 118 167	73 118 167	0	0	0	0	0	73 118 167	0	0	0	0	0
TOMPA	220 909 371	222 379 251	1 469 880	0	1 469 880	0	0	222 379 251	1 469 880	0	1 469 880	0	0
ÚJSOLT	5 921 726	5 921 726	0	0	0	0	0	5 921 726	0	0	0	0	0
ÚJTELEK	12 047 028	12 047 028	0	-59	-59	0	0	12 047 024	-4	-59	-59	0	0
USZÓD	53 492 638	53 350 618	-163 380	0	-163 380	0	0	53 350 618	-163 380	0	-163 380	0	0
VASKÚT	177 147 179	176 669 519	-517 770	0	-517 770	0	0	176 669 519	-517 770	0	-517 770	0	0
VÁROSFÖLD	89 169 488	88 207 204	-962 284	0	-962 284	0	0	88 207 204	-962 284	0	-962 284	0	0
ZSANA	68 061 196	70 896 176	2 834 980	245 600	3 080 580	0	0	70 896 176	2 834 980	245 600	3 080 580	0	0
BÁCS-KISKUN MEGYE ÖSSZESEN	38 511 794 409	38 438 755 309	-87 715 985	-4 413 524	-143 287 173	0	1 161 595	38 654 734 181	-94 854 019	-4 413 524	-150 425 199	0	2 082 893

A 2003. ÉVI NORMATÍV ÁLLAMI HOZZÁJÁRULÁS ELSZÁMOLÁSA ÉS AZ ÁLLAMI SZÁMVEVŐSZÉK VIZSGÁLATA ALAPJÁN SZÁMÍTOTT
TÖBBLETTÁMOGATÁS MIATTI KAMATFIZETÉSI KÖTELEZETTSÉG ÖNKORMÁNYZATONKÉNT

04 BÉKÉS MEGYE

Forintban

Önkormányzat	Az önkormányzatok 2003. évi normatív állami hozzájárulásának elszámolása alapján						Az Állami Számvevőszék megállapításait is figyelembe véve						
	Állami hozzájárulás						Tényleges	Eltérés	Költs. kapcs. elszámolása	Együttes eltérés összesen (31, 51, 52 ü.)	Kamat mértéke (0, 1, 2)	Fizetendő kamat	
	Módosított	Tényleges	Eltérés	Költs. kapcs. elszámolása	Együttes eltérés összesen (31, 51, 52 ü.)	Kamat mértéke (0, 1, 2)							
BÉKÉS MEGYE	5 164 794 648	5 064 605 188	-100 189 460	0	-100 189 460	0	0	5 064 605 188	-100 189 460	0	-100 189 460	0	0
ALMÁSKAMARÁS	80 237 040	80 625 380	388 340	-258	-49 838	0	0	80 608 980	371 940	-258	-66 238	0	0
BATTONYA	504 349 884	489 010 684	-15 344 323	-1 342 917	-16 687 240	0	0	489 010 684	-15 344 323	-1 342 917	-16 687 240	0	0
BÉKÉS	1 137 155 735	1 137 781 495	597 819	0	597 819	0	0	1 137 781 495	597 819	0	597 819	0	0
BÉKÉSCSABA	5 913 360 021	5 891 557 651	-22 883 290	0	-22 883 290	0	0	5 891 557 651	-22 883 290	0	-22 883 290	0	0
BÉKÉSSÁMSON	118 443 886	115 979 606	-2 464 280	0	-2 464 280	0	0	115 979 606	-2 464 280	0	-2 464 280	0	0
BÉKÉSSZENTANDRÁS	207 341 973	211 168 293	3 826 320	0	3 826 320	0	0	211 168 293	3 826 320	0	3 826 320	0	0
BÉLMEGYER	65 579 982	65 600 782	20 800	0	20 800	0	0	65 600 782	20 800	0	20 800	0	0
BIHARUGRA	61 976 052	60 917 112	-1 058 940	-683 685	-1 742 625	0	0	60 917 112	-1 058 940	-683 685	-1 742 625	0	0
BUCSA	163 482 336	163 482 336	0	0	0	0	0	163 482 336	0	0	0	0	0
CSABACSUÓD	119 770 136	118 451 803	-1 318 333	-25 246	-1 343 579	0	0	118 451 803	-1 318 333	-25 246	-1 343 579	0	0
CSABASZABADI	19 776 096	19 381 376	-394 720	0	-394 720	0	0	19 381 376	-394 720	0	-394 720	0	0
CSANÁDAPÁCA	152 723 015	152 038 130	-684 885	0	-684 885	0	0	152 038 130	-684 885	0	-684 885	0	0
CSÁRDASZÁLLÁS	24 802 559	24 592 739	-209 820	0	-209 820	0	0	24 592 739	-209 820	0	-209 820	0	0
CSORVÁS	293 757 467	293 875 347	117 880	-73 904	43 976	0	0	293 875 347	117 880	-73 904	43 976	0	0
DÉVAVÁNYA	578 646 080	571 525 440	-7 120 640	-242 018	-7 362 658	0	0	571 525 440	-7 120 640	-242 018	-7 362 658	0	0
DOBOZ	220 629 900	218 731 805	-1 898 095	-94 007	-1 992 102	0	0	218 731 805	-1 898 095	-94 007	-1 992 102	0	0
DOMBEGYHÁZ	176 144 588	176 705 788	561 200	0	561 200	0	0	176 705 788	561 200	0	561 200	0	0
DOMBIRATOS	42 578 406	42 528 206	-50 200	0	-50 200	0	0	42 528 206	-50 200	0	-50 200	0	0
ECSEGFALVA	91 202 273	91 111 513	-90 760	0	-90 760	0	0	91 111 513	-90 760	0	-90 760	0	0
ELEK	470 570 543	469 198 163	-1 372 380	-143 833	-1 516 213	0	0	469 198 163	-1 372 380	-143 833	-1 516 213	0	0
FÜZESGYARMAT	369 953 391	369 772 951	-180 440	0	-180 440	0	0	369 774 391	-179 000	0	-179 000	0	0
GÁDOROS	208 895 226	206 667 086	-2 228 140	0	-2 228 140	0	0	206 667 086	-2 228 140	0	-2 228 140	0	0
GERENDÁS	56 271 719	56 271 719	0	0	-252 920	0	0	56 271 719	0	0	-252 920	0	0
GESZT	64 736 200	65 815 140	1 078 940	0	1 078 940	0	0	65 815 140	1 078 940	0	1 078 940	0	0
GYOMAENDRŐD	893 182 458	896 765 738	3 583 280	-70 770	3 512 510	0	0	896 765 738	3 583 280	-70 770	3 512 510	0	0
GYULA	1 945 745 435	1 956 932 231	11 186 796	606 518	11 793 314	0	0	1 956 932 231	11 186 796	606 518	11 793 314	0	0
HUNYA	52 778 529	52 634 749	-143 780	0	-1 195 240	0	0	52 634 749	-143 780	0	-1 195 240	0	0
KAMUT	58 443 513	58 210 113	-233 400	0	-233 400	0	0	58 210 113	-233 400	0	-233 400	0	0
KARDOS	36 426 058	36 531 178	105 120	0	105 120	0	0	36 531 178	105 120	0	105 120	0	0
KARDOSKÚT	39 995 669	39 883 799	-134 369	0	-134 369	0	0	39 883 799	-134 369	0	-134 369	0	0
KASZAPER	121 281 082	121 113 602	-167 480	2 561 855	2 394 375	0	0	121 113 602	-167 480	2 561 855	2 394 375	0	0
KERTÉSZSZIGET	37 081 695	37 769 855	688 160	0	688 160	0	0	37 769 855	688 160	0	688 160	0	0

A 2003. ÉVI NORMATÍV ÁLLAMI HOZZÁJÁRULÁS ELSZÁMOLÁSA ÉS AZ ÁLLAMI SZÁMVEVŐSZÉK VIZSGÁLATA ALAPJÁN SZÁMÍTOTT
TÖBBLETTÁMOGATÁS MIATTI KAMATFIZETÉSI KÖTELEZETTSÉG ÖNKORMÁNYZATONKÉNT

04 BÉKÉS MEGYE

Forintban

Önkormányzat	Az önkormányzatok 2003. évi normatív állami hozzájárulásának elszámolása alapján							Az Állami Számvevőszék megállapításait is figyelembe véve					
	Állami hozzájárulás							Tényleges	Eltérés	Költs. kapcs. elszámolása	Együttes eltérés összesen (31, 51, 52 ü.)	Kamat mértéke (0, 1, 2)	Fizetendő kamat
	Módosított	Tényleges	Eltérés	Költs. kapcs. elszámolása	Együttes eltérés összesen (31, 51, 52 ü.)	Kamat mértéke (0, 1, 2)	Fizetendő kamat						
KEVERMES	168 768 459	168 585 899	-182 560	118 650	-63 910	0	0	168 664 299	-104 160	118 650	14 490	0	0
KÉTEGYHÁZA	195 094 691	192 552 051	-2 542 640	0	-3 676 240	0	0	192 552 051	-2 542 640	0	-3 676 240	0	0
KÉTSOPRONY	81 390 979	80 914 559	-476 420	90	-476 330	0	0	80 914 559	-476 420	90	-476 330	0	0
KISDOMBEGYHÁZ	21 636 019	21 806 019	170 000	0	170 000	0	0	21 806 019	170 000	0	170 000	0	0
KONDOROS	253 733 799	256 483 849	2 750 050	141 630	1 963 700	0	0	256 483 849	2 750 050	141 630	1 963 700	0	0
KÖRÖSLADÁNY	384 342 857	390 557 832	6 214 975	389 163	4 054 138	0	0	390 557 832	6 214 975	389 163	4 054 138	0	0
KÖRÖSNAGYHARSÁNY	47 821 861	48 150 921	329 060	0	329 060	0	0	48 150 921	329 060	0	329 060	0	0
KÖRÖSTARCSA	137 325 489	136 761 814	-563 675	0	-563 675	0	0	136 761 814	-563 675	0	-563 675	0	0
KÖRÖSÚJFALU	38 564 590	39 116 590	552 000	0	-870 280	0	0	39 116 590	552 000	0	-870 280	0	0
KÖTEGYÁN	109 642 200	103 115 300	-6 526 900	-211 225	-6 738 125	2	1 145 117	103 115 300	-6 526 900	-211 225	-6 738 125	2	1 145 117
KUNÁGOTA	162 928 818	166 529 938	3 601 120	0	3 601 120	0	0	166 529 938	3 601 120	0	3 601 120	0	0
LÖKÖSHÁZA	99 540 193	99 173 693	-366 500	0	-1 638 500	0	0	99 173 693	-366 500	0	-1 638 500	0	0
MAGYARBÁNHEGYES	114 945 225	115 510 465	565 240	0	565 240	0	0	115 510 465	565 240	0	565 240	0	0
MAGYARDOMBEGYHÁZ	17 074 590	17 076 590	2 000	0	2 000	0	0	17 076 590	2 000	0	2 000	0	0
MEDGYESBODZÁS	66 271 773	65 746 781	-524 992	0	-540 440	0	0	65 746 781	-717 856	0	-733 304	0	0
MEDGYESEGYHÁZA	201 425 485	201 333 805	-91 680	-26 324	-118 004	0	0	201 333 805	-91 680	-26 324	-118 004	0	0
MEZŐBERÉNY	956 773 935	961 119 095	4 264 703	28 970	2 961 153	0	0	961 043 895	4 262 839	28 970	2 959 289	0	0
MEZŐGYÁN	83 539 249	83 539 249	0	0	-1 077 000	0	0	83 539 249	0	0	-1 077 000	0	0
MEZŐHEGYES	325 244 353	321 915 619	-3 328 734	-188 279	-3 517 013	0	0	321 915 619	-3 328 734	-188 279	-3 517 013	0	0
MEZŐKOVÁCSHÁZA	459 552 095	466 626 995	7 013 300	1 391 064	7 545 804	0	0	466 626 995	7 013 300	1 391 064	7 545 804	0	0
MÉHKERÉK	154 629 011	154 904 451	275 440	0	-1 484 560	0	0	154 904 451	275 440	0	-1 484 560	0	0
MURONY	69 061 793	69 612 193	550 400	0	-2 089 600	0	0	69 612 193	550 400	0	-2 089 600	0	0
NAGYBÁNHEGYES	71 085 649	71 066 929	-18 720	0	-18 720	0	0	71 066 929	-18 720	0	-18 720	0	0
NAGYKAMARÁS	81 440 056	80 724 176	-715 880	0	-715 880	0	0	80 724 176	-715 880	0	-715 880	0	0
NAGYSZÉNÁS	214 144 139	216 310 259	2 166 120	0	1 566 560	0	0	216 310 259	2 166 120	0	1 566 560	0	0
OKÁNY	162 197 621	162 257 621	60 000	-70 522	-2 301 882	0	0	162 257 621	60 000	-70 522	-2 301 882	0	0
OROSHÁZA	2 239 352 451	2 251 756 679	12 404 228	-867 557	-3 891 449	0	0	2 251 756 679	12 404 228	-867 557	-3 891 449	0	0
ÖRMÉNYKÚT	13 126 908	13 126 908	0	0	0	0	0	13 126 908	0	0	0	0	0
PUSZTAFÖLDVÁR	97 453 741	95 792 861	-1 733 205	0	-1 909 205	0	0	95 792 861	-1 733 205	0	-1 909 205	0	0
PUSZTAOTTLAKA	37 076 658	36 702 378	-374 280	0	-702 000	0	0	36 602 378	-660 778	0	-988 498	0	0
SARKAD	826 615 390	823 870 940	-5 091 670	-48 087	-7 311 597	0	0	823 870 940	-5 091 670	-48 087	-7 311 597	0	0
SARKADKERESZTÚR	109 419 307	107 190 607	-2 228 700	0	-2 228 700	0	0	107 190 607	-2 228 700	0	-2 228 700	0	0
SZABADKÍGYÓS	120 511 139	117 994 219	-2 516 920	0	-2 516 920	0	0	117 994 219	-2 516 920	0	-2 516 920	0	0

A 2003. ÉVI NORMATÍV ÁLLAMI HOZZÁJÁRULÁS ELSZÁMOLÁSA ÉS AZ ÁLLAMI SZÁMVEVŐSZÉK VIZSGÁLATA ALAPJÁN SZÁMÍTOTT
TÖBBLETTÁMOGATÁS MIATTI KAMATFIZETÉSI KÖTELEZETTSÉG ÖNKORMÁNYZATONKÉNT

04 BÉKÉS MEGYE

Forintban

Önkormányzat	Az önkormányzatok 2003. évi normatív állami hozzájárulásának elszámolása alapján							Az Állami Számvevőszék megállapításait is figyelembe véve					
	Állami hozzájárulás							Tényleges	Eltérés	Költs. kapcs. elszámolása	Együttes eltérés összesen (31, 51, 52 ü.)	Kamat mértéke (0, 1, 2)	Fizetendő kamat
	Módosított	Tényleges	Eltérés	Költs. kapcs. elszámolása	Együttes eltérés összesen (31, 51, 52 ü.)	Kamat mértéke (0, 1, 2)	Fizetendő kamat						
SZARVAS	1 136 659 706	1 143 409 234	6 721 974	0	6 721 974	0	0	1 143 409 234	6 721 974	0	6 721 974	0	0
SZEGHALOM	936 826 926	922 086 691	-15 339 455	-2 218 565	-31 519 780	0	0	922 086 691	-15 339 455	-2 218 565	-31 519 780	0	0
TARHOS	54 049 231	55 387 591	1 338 360	0	1 338 360	0	0	55 387 591	1 338 360	0	1 338 360	0	0
TELEKGERENDÁS	83 524 401	84 964 611	1 440 210	0	561 150	0	0	84 964 611	1 440 210	0	561 150	0	0
TÓTKOMLÓS	401 676 417	401 691 917	15 500	-46 585	-31 085	0	0	401 691 917	15 500	-46 585	-31 085	0	0
ÚJKIGYÓS	197 827 321	197 701 721	-125 600	0	-125 600	0	0	197 701 721	-125 600	0	-125 600	0	0
ÚJSZALONTA	5 358 997	5 358 997	0	0	0	0	0	5 358 997	0	0	0	0	0
VÉEGYHÁZA	95 001 871	94 473 071	-528 800	0	-708 800	0	0	93 711 067	-1 290 804	0	-1 470 800	0	0
VÉSZTŐ	455 290 532	452 138 892	-3 259 093	27 557	-3 231 536	0	0	452 138 892	-3 259 093	27 557	-3 231 536	0	0
ZSADÁNY	154 462 472	150 925 012	-3 537 460	-71 026	-4 724 166	0	0	150 925 012	-3 537 460	-71 026	-4 724 166	0	0
BÉKÉS MEGYE ÖSSZESEN	31 134 521 992	31 003 302 020	-135 652 284	-1 159 311	-190 674 383	0	1 145 117	31 002 428 256	-136 832 074	-1 159 311	-191 854 169	0	1 145 117

A 2003. ÉVI NORMATÍV ÁLLAMI HOZZÁJÁRULÁS ELSZÁMOLÁSA ÉS AZ ÁLLAMI SZÁMVEVŐSZÉK VIZSGÁLATA ALAPJÁN SZÁMÍTOTT
TÖBBLETTÁMOGATÁS MIATTI KAMATFIZETÉSI KÖTELEZETTSÉG ÖNKORMÁNYZATONKÉNT

05 BORSOD-ABAÚJ-ZEMPLÉN MEGYE

Forintban

Önkormányzat	Az önkormányzatok 2003. évi normatív állami hozzájárulásának elszámolása alapján							Az Állami Számvevőszék megállapításait is figyelembe véve					
	Állami hozzájárulás							Tényleges	Eltérés	Költs. kapcs. elszámolása	Együttes eltérés összesen (31, 51, 52 ü.)	Kamat mértéke (0, 1, 2)	Fizetendő kamat
	Módosított	Tényleges	Eltérés	Költs. kapcs. elszámolása	Együttes eltérés összesen (31, 51, 52 ü.)	Kamat mértéke (0, 1, 2)	Fizetendő kamat						
BORSOD-ABAÚJ-ZEMPLÉN MEGYE	8 886 673 378	8 799 226 548	-87 446 830	0	-87 446 830	0	0	8 799 226 548	-87 446 830	0	-87 446 830	0	0
ABAÚJALPÁR	6 535 905	6 535 905	0	0	0	0	0	6 535 905	0	0	0	0	0
ABAÚJKÉR	47 636 452	47 095 452	-541 000	0	-879 920	0	0	47 095 452	-541 000	0	-879 920	0	0
ABAÚJLAK	9 977 997	9 977 997	0	0	0	0	0	9 977 997	0	0	0	0	0
ABAÚJSZÁNTÓ	265 975 288	261 876 988	-4 098 300	-944 557	-11 555 497	2	1 410 412	261 876 988	-4 098 300	-944 557	-11 555 497	2	1 410 412
ABAÚJSZOLNOK	6 752 786	6 752 786	0	0	0	0	0	6 752 786	0	0	0	0	0
ABAÚJVÁR	39 575 328	39 555 328	-20 000	0	-20 000	0	0	39 555 328	-20 000	0	-20 000	0	0
ABOD	12 686 303	12 686 303	0	0	0	0	0	12 686 303	0	0	0	0	0
AGGTELEK	65 108 647	66 470 847	1 362 200	0	1 362 200	0	0	66 470 847	1 362 200	0	1 362 200	0	0
ALACSKA	42 352 662	41 691 342	-661 320	0	-661 320	0	0	41 853 338	-499 324	0	-499 320	0	0
ALSÓBERECKI	73 546 321	72 566 321	-980 000	0	-980 000	0	0	72 566 321	-980 000	0	-980 000	0	0
ALSÓDOBSZA	31 088 325	30 800 925	-287 400	0	-287 400	0	0	30 800 925	-287 400	0	-287 400	0	0
ALSÓGAGY	6 795 541	6 795 541	0	0	0	0	0	6 795 541	0	0	0	0	0
ALSÓREGMEC	8 815 972	8 815 972	0	0	0	0	0	8 815 972	0	0	0	0	0
ALSÓSZUHA	20 085 575	20 033 575	-52 000	0	-52 000	0	0	20 033 575	-52 000	0	-52 000	0	0
ALSÓTELEKES	8 360 259	8 360 259	0	0	0	0	0	8 360 259	0	0	0	0	0
ALSÓVADÁSZ	116 063 185	117 641 465	1 578 280	0	1 578 280	0	0	117 641 465	1 578 280	0	1 578 280	0	0
ALSÓZSOLCA	421 901 744	416 187 404	-5 714 340	-192 412	-5 906 752	0	0	416 187 404	-5 714 340	-192 412	-5 906 752	0	0
ARKA	6 642 294	6 642 294	0	0	0	0	0	6 642 294	0	0	0	0	0
ARLÓ	276 765 108	276 239 153	-663 088	0	-663 088	0	0	276 239 153	-663 088	0	-663 088	0	0
ARNÓT	151 868 349	151 060 769	-807 580	0	-807 580	0	0	151 060 769	-807 580	0	-807 580	0	0
ASZALÓ	133 874 380	132 862 420	-1 011 960	0	-1 011 960	0	0	132 862 420	-1 011 960	0	-1 011 960	0	0
ÁROKTŐ	86 242 303	85 984 263	-258 040	0	-570 040	0	0	85 984 263	-258 040	0	-570 040	0	0
BAKTAKÉK	120 952 840	120 417 980	-534 860	0	-534 860	0	0	120 417 980	-534 860	0	-534 860	0	0
BALAJT	26 940 657	26 972 657	32 000	0	32 000	0	0	26 972 657	32 000	0	32 000	0	0
BASKÓ	22 258 355	20 065 139	-2 193 216	0	-2 193 216	2	372 728	20 065 139	-2 193 216	0	-2 193 216	2	372 728
BÁNHORVÁTI	94 580 010	94 797 530	217 520	0	-218 220	0	0	94 797 530	217 520	0	-218 220	0	0
BÁNREVE	94 089 442	96 847 542	2 758 100	0	2 758 100	0	0	96 847 542	2 758 100	0	2 758 100	0	0
BECSKEHÁZA	5 128 540	5 128 540	0	0	0	0	0	5 128 540	0	0	0	0	0
BEKECS	138 198 966	138 007 426	-191 540	0	-191 540	0	0	137 770 426	-428 540	0	-428 540	0	0
BERENTE	72 316 952	72 475 272	158 320	189 601	-458 019	0	0	72 475 272	158 320	189 601	-458 019	0	0
BERET	12 604 086	12 604 086	0	0	0	0	0	12 604 086	0	0	0	0	0
BERZÉK	50 774 749	50 228 189	-546 560	0	-759 480	0	0	50 228 189	-546 560	0	-759 480	0	0

A 2003. ÉVI NORMATÍV ÁLLAMI HOZZÁJÁRULÁS ELSZÁMOLÁSA ÉS AZ ÁLLAMI SZÁMVEVŐSZÉK VIZSGÁLATA ALAPJÁN SZÁMÍTOTT
TÖBBLETTÁMOGATÁS MIATTI KAMATFIZETÉSI KÖTELEZETTSÉG ÖNKORMÁNYZATONKÉNT

05 BORSOD-ABAÚJ-ZEMPLEN MEGYE

Forintban

Önkormányzat	Az önkormányzatok 2003. évi normatív állami hozzájárulásának elszámolása alapján							Az Állami Számvevőszék megállapításait is figyelembe véve					
	Állami hozzájárulás							Tényleges	Eltérés	Költs. kapcs. elszámolása	Együttes eltérés összesen (31, 51, 52 ü.)	Kamat mértéke (0, 1, 2)	Fizetendő kamat
	Módosított	Tényleges	Eltérés	Költs. kapcs. elszámolása	Együttes eltérés összesen (31, 51, 52 ü.)	Kamat mértéke (0, 1, 2)	Fizetendő kamat						
BODROGHALOM	86 495 932	86 451 917	-44 015	0	-239 935	0	0	86 451 917	-44 015	0	-239 935	0	0
BODROGKERESZTÚR	72 503 835	71 875 175	-628 660	0	-628 660	0	0	71 875 175	-628 660	0	-628 660	0	0
BODROGKISFALUD	51 000 339	52 096 499	1 096 160	0	187 600	0	0	52 096 499	1 096 160	0	187 600	0	0
BODROGOLASZI	66 090 363	66 976 843	886 480	0	886 480	0	0	66 976 843	886 480	0	886 480	0	0
BÓDVALENKE	10 135 730	10 135 730	0	0	0	0	0	10 135 730	0	0	0	0	0
BÓDVARÁKÓ	7 266 889	7 266 889	0	0	0	0	0	7 266 889	0	0	0	0	0
BÓDVASZILAS	132 770 534	133 516 754	746 220	0	746 220	0	0	133 516 754	746 220	0	746 220	0	0
BOGÁCS	135 172 774	139 803 487	4 628 093	0	3 119 293	0	0	139 803 487	4 628 093	0	3 119 293	0	0
BOLDOGKŐÚJFALU	30 307 930	30 989 170	681 240	0	681 240	0	0	30 989 170	681 240	0	681 240	0	0
BOLDOGKÖVÁRALJA	114 781 919	116 240 199	1 458 280	0	370 840	0	0	116 240 199	1 458 280	0	370 840	0	0
BOLDVA	205 684 765	204 171 145	-1 513 620	0	-1 513 620	0	0	204 171 145	-1 513 620	0	-1 513 620	0	0
BORSODBOTA	81 607 090	82 715 848	1 108 758	0	1 112 620	0	0	82 715 848	1 108 758	0	1 112 620	0	0
BORSODGESZT	34 995 122	34 610 322	-384 800	153	-384 647	0	0	34 610 322	-384 800	153	-384 647	0	0
BORSODIVÁNKA	55 098 868	55 277 988	179 120	-23 871	155 249	0	0	55 277 988	179 120	-23 871	155 249	0	0
BORSODNÁDASD	202 254 161	202 030 341	-223 820	0	-1 221 320	0	0	202 030 341	-223 820	0	-1 221 320	0	0
BORSODSZENTGYÖRGY	80 513 883	81 392 783	878 900	0	878 900	0	0	81 392 783	878 900	0	878 900	0	0
BORSODSZIRÁK	75 225 443	73 778 563	-1 446 880	0	-2 286 960	0	0	73 778 563	-1 446 880	0	-2 286 960	0	0
BOZSVA	9 604 190	9 604 190	0	0	0	0	0	9 604 190	0	0	0	0	0
BŐCS	217 532 659	215 823 479	-1 709 180	42 120	-1 667 060	0	0	215 823 479	-1 709 180	42 120	-1 667 060	0	0
BÜKKARANYOS	83 486 539	82 933 719	-552 820	0	-552 820	0	0	82 933 719	-552 820	0	-552 820	0	0
BÜKKÁBRÁNY	72 734 722	73 211 242	476 520	0	140 520	0	0	73 211 242	476 520	0	140 520	0	0
BÜKKMOGYOROSD	6 585 324	6 585 324	0	0	0	0	0	6 585 324	0	0	0	0	0
BÜKKSZENTKERESZT	67 677 275	67 967 955	290 680	0	290 680	0	0	67 967 955	290 680	0	290 680	0	0
BÜKKZSÉRC	50 237 137	50 356 337	119 200	0	119 200	0	0	50 356 337	119 200	0	119 200	0	0
BÜTTÖS	10 349 753	10 349 753	0	0	0	0	0	10 349 753	0	0	0	0	0
CIGÁND	217 846 954	216 790 994	-1 055 960	0	-1 055 960	0	0	216 790 994	-1 055 960	0	-1 055 960	0	0
CSENYÉTE	50 348 642	52 703 202	2 354 560	0	1 757 120	0	0	52 703 202	2 354 560	0	1 757 120	0	0
CSERÉPFALU	65 415 617	68 386 853	2 971 236	0	804 900	0	0	66 822 849	1 407 232	0	-759 100	0	0
CSERÉPVÁRALJA	24 258 860	24 975 870	717 010	0	717 010	0	0	24 975 870	717 010	0	717 010	0	0
CSERNELY	69 964 741	69 964 741	0	0	0	0	0	69 964 741	0	0	0	0	0
CSINCSE	16 862 932	16 884 932	22 000	0	22 000	0	0	17 114 928	251 996	0	252 000	0	0
CSOBAJ	54 820 738	53 689 398	-1 131 340	0	-1 131 340	0	0	53 689 398	-1 131 340	0	-1 131 340	0	0
CSOBÁD	40 233 116	40 238 316	5 200	0	-221 520	0	0	40 238 316	5 200	0	-221 520	0	0

A 2003. ÉVI NORMATÍV ÁLLAMI HOZZÁJÁRULÁS ELSZÁMOLÁSA ÉS AZ ÁLLAMI SZÁMVEVŐSZÉK VIZSGÁLATA ALAPJÁN SZÁMÍTOTT
TÖBBLETTÁMOGATÁS MIATTI KAMATFIZETÉSI KÖTELEZETTSÉG ÖNKORMÁNYZATONKÉNT

05 BORSOD-ABAÚJ-ZEMPLÉN MEGYE

Forintban

Önkormányzat	Az önkormányzatok 2003. évi normatív állami hozzájárulásának elszámolása alapján							Az Állami Számvevőszék megállapításait is figyelembe véve					
	Állami hozzájárulás							Tényleges	Eltérés	Költs. kapcs. elszámolása	Együttes eltérés összesen (31, 51, 52 ü.)	Kamat mértéke (0, 1, 2)	Fizetendő kamat
	Módosított	Tényleges	Eltérés	Költs. kapcs. elszámolása	Együttes eltérés összesen (31, 51, 52 ü.)	Kamat mértéke (0, 1, 2)	Fizetendő kamat						
CSOKVAOMÁNY	59 713 901	59 779 501	65 600	0	65 600	0	0	59 779 501	65 600	0	65 600	0	0
DAMAK	11 331 262	11 331 262	0	0	0	0	0	11 331 262	0	0	0	0	0
DÁMOC	20 692 300	21 572 300	880 000	0	880 000	0	0	21 572 300	880 000	0	880 000	0	0
DEBRÉTE	4 611 660	4 611 660	0	0	0	0	0	4 611 660	0	0	0	0	0
DETEK	13 160 202	14 493 538	1 333 336	0	1 333 336	0	0	14 493 538	1 333 336	0	1 333 336	0	0
DÉDESTAPOLCSÁNY	103 804 533	105 182 193	1 377 660	306 473	1 684 133	0	0	105 182 193	1 377 660	306 473	1 684 133	0	0
DOMAHÁZA	85 187 084	84 943 364	-395 434	0	-395 434	0	0	84 943 364	-395 434	0	-395 434	0	0
DÖVÉNY	18 137 288	18 353 508	216 220	0	216 220	0	0	18 353 508	216 220	0	216 220	0	0
DUBICSÁNY	10 997 352	10 997 352	0	0	0	0	0	10 997 352	0	0	0	0	0
EDELÉNY	826 753 576	828 089 456	1 335 880	-186 249	1 149 631	0	0	828 089 456	1 335 880	-186 249	1 149 631	0	0
EGERLÖVŐ	23 706 155	23 574 035	-132 120	0	-132 120	0	0	23 574 035	-132 120	0	-132 120	0	0
EMŐD	324 453 476	320 844 016	-3 609 460	-495 988	-10 595 448	2	1 249 179	320 844 016	-3 609 460	-495 988	-10 595 448	2	1 249 179
ENCS	871 765 596	874 138 076	2 372 480	-395 408	-1 213 328	0	0	874 138 076	2 372 480	-395 408	-1 213 328	0	0
ERDŐBÉNYE	74 254 125	74 214 885	-39 240	0	-39 240	0	0	74 214 885	-39 240	0	-39 240	0	0
ERDŐHORVÁTI	72 743 544	72 733 144	-10 400	0	-10 400	0	0	72 733 144	-10 400	0	-10 400	0	0
ÉGERSZÖG	5 738 907	5 764 907	26 000	0	26 000	0	0	5 764 907	26 000	0	26 000	0	0
FANCSAL	19 215 565	19 215 565	0	0	0	0	0	19 215 565	0	0	0	0	0
FARKASLYUK	151 403 679	150 287 599	-1 285 919	0	-1 562 839	0	0	150 287 599	-1 285 919	0	-1 562 839	0	0
FÁJ	26 187 357	26 187 357	0	0	0	0	0	26 187 357	0	0	0	0	0
FELSŐBERECKI	26 411 905	26 417 905	6 000	0	6 000	0	0	26 417 905	6 000	0	6 000	0	0
FELSŐDOBSZA	109 326 229	105 608 309	-3 717 920	0	-3 717 920	0	0	105 608 309	-3 717 920	0	-3 717 920	0	0
FELSŐGAGY	15 223 000	15 223 000	0	0	0	0	0	15 223 000	0	0	0	0	0
FELSŐKELECSÉNY	19 502 344	19 502 344	0	0	0	0	0	19 502 344	0	0	0	0	0
FELSŐNYÁRÁD	119 627 988	120 193 288	565 300	0	565 300	0	0	120 193 288	565 300	0	565 300	0	0
FELSŐREGMEC	10 438 616	10 438 616	0	0	0	0	0	10 438 616	0	0	0	0	0
FELSŐTELEKES	71 803 392	70 414 192	-1 389 200	0	-1 389 200	0	0	70 414 192	-1 389 200	0	-1 389 200	0	0
FELSŐVADÁSZ	126 961 712	126 785 732	-175 980	0	-175 980	0	0	126 785 732	-175 980	0	-175 980	0	0
FELSŐZSOLCA	351 063 469	355 200 529	4 137 060	-71 220	-1 572 320	0	0	355 200 529	4 137 060	-71 220	-1 572 320	0	0
FILKEHÁZA	4 826 983	4 826 983	0	0	0	0	0	4 826 983	0	0	0	0	0
FONY	47 436 925	48 889 945	1 453 020	0	1 453 020	0	0	48 889 945	1 453 020	0	1 453 020	0	0
FORRÓ	226 777 750	227 620 930	843 180	849 837	1 693 017	0	0	227 620 930	843 180	849 837	1 693 017	0	0
FULOKÉRC	38 918 401	38 163 641	-754 760	0	-754 760	0	0	38 163 641	-754 760	0	-754 760	0	0
FÜZÉR	39 248 054	39 332 054	84 000	0	84 000	0	0	39 332 054	84 000	0	84 000	0	0

A 2003. ÉVI NORMATÍV ÁLLAMI HOZZÁJÁRULÁS ELSZÁMOLÁSA ÉS AZ ÁLLAMI SZÁMVEVŐSZÉK VIZSGÁLATA ALAPJÁN SZÁMÍTOTT
TÖBBLETTÁMOGATÁS MIATTI KAMATFIZETÉSI KÖTELEZETTSÉG ÖNKORMÁNYZATONKÉNT

05 BORSOD-ABAÚJ-ZEMPLÉN MEGYE

Forintban

Önkormányzat	Az önkormányzatok 2003. évi normatív állami hozzájárulásának elszámolása alapján							Az Állami Számvevőszék megállapításait is figyelembe véve					
	Állami hozzájárulás							Tényleges	Eltérés	Költs. kapcs. elszámolása	Együttes eltérés összesen (31, 51, 52 ü.)	Kamat mértéke (0, 1, 2)	Fizetendő kamat
	Módosított	Tényleges	Eltérés	Költs. kapcs. elszámolása	Együttes eltérés összesen (31, 51, 52 ü.)	Kamat mértéke (0, 1, 2)	Fizetendő kamat						
FÜZÉRKAJATA	11 237 749	11 237 749	0	0	0	0	0	11 237 749	0	0	0	0	0
FÜZÉRKOMLÓS	89 350 998	89 097 958	-253 040	0	-253 040	0	0	89 097 958	-253 040	0	-253 040	0	0
FÜZÉRRADVÁNY	24 871 711	24 871 711	0	89	89	0	0	24 871 711	0	89	89	0	0
GADNA	11 011 060	11 011 060	0	0	0	0	0	11 011 060	0	0	0	0	0
GAGYAPÁTI	4 506 796	4 506 796	0	0	0	0	0	4 506 796	0	0	0	0	0
GAGYBÁTOR	12 483 322	12 483 322	0	0	0	0	0	12 483 322	0	0	0	0	0
GAGYVENDÉGI	14 550 169	14 550 169	0	0	0	0	0	14 550 169	0	0	0	0	0
GALVÁCS	5 767 834	5 767 834	0	0	0	0	0	5 767 834	0	0	0	0	0
GARADNA	16 952 167	16 952 167	0	0	0	0	0	16 952 167	0	0	0	0	0
GELEJ	44 220 018	43 880 518	-339 500	0	-464 700	0	0	43 880 518	-339 500	0	-464 700	0	0
GESZTELY	186 679 200	186 901 100	221 900	0	221 900	0	0	186 901 100	221 900	0	221 900	0	0
GIRINCS	100 125 835	100 125 835	0	0	-2 265 340	0	0	100 125 835	0	0	-2 265 340	0	0
GOLOP	36 200 566	36 200 566	0	0	-232 920	0	0	36 200 566	0	0	-232 920	0	0
GÖMÖRSZÖLŐS	5 740 428	5 810 428	70 000	0	70 000	0	0	5 810 428	70 000	0	70 000	0	0
GÖNC	212 493 702	215 705 202	3 211 500	0	3 211 500	0	0	215 705 202	3 211 500	0	3 211 500	0	0
GÖNCRUSZKA	52 002 060	52 206 660	204 600	0	204 600	0	0	52 206 660	204 600	0	204 600	0	0
GYÖRGYARTLÓ	65 700 533	62 075 533	-3 625 000	-118 177	-3 743 177	2	637 158	62 075 533	-3 625 000	-118 177	-3 743 177	2	637 158
HALMAJ	151 373 386	152 039 886	666 500	0	288 500	0	0	152 039 886	666 500	0	288 500	0	0
HANGÁCS	39 411 431	39 411 431	0	0	0	0	0	39 411 431	0	0	0	0	0
HANGONY	115 255 147	116 040 307	785 160	0	785 160	0	0	116 040 307	785 160	0	785 160	0	0
HARSÁNY	105 342 608	104 013 208	-1 343 688	0	-1 343 688	0	0	104 013 208	-1 343 688	0	-1 343 688	0	0
HÁROMHUTA	8 057 536	8 057 536	0	0	0	0	0	8 057 536	0	0	0	0	0
HEGYMEG	5 674 443	5 674 443	0	0	0	0	0	5 674 443	0	0	0	0	0
HEJCE	12 410 696	12 410 696	0	0	0	0	0	12 410 696	0	0	0	0	0
HEJÖBÁBA	120 586 001	119 329 501	-1 256 500	0	-1 256 500	0	0	119 329 501	-1 256 500	0	-1 256 500	0	0
HEJÖKERESZTUR	124 829 364	124 589 484	-239 880	0	-239 880	0	0	124 589 484	-239 880	0	-239 880	0	0
HEJÖKÜRT	14 612 477	14 612 477	0	0	0	0	0	14 612 477	0	0	0	0	0
HEJÖPAPI	84 929 323	84 929 323	0	0	-2 262 760	0	0	84 929 323	0	0	-2 262 760	0	0
HEJÖSZALONTA	19 829 109	23 545 109	3 716 000	118 113	3 834 113	0	0	23 545 109	3 716 000	118 113	3 834 113	0	0
HERCEGKÚT	27 419 001	29 052 681	1 633 680	0	1 633 680	0	0	29 052 681	1 633 680	0	1 633 680	0	0
HERNÁDBÜD	7 919 541	7 919 541	0	0	0	0	0	7 919 541	0	0	0	0	0
HERNÁDCÉCE	12 221 074	12 221 074	0	0	0	0	0	12 221 074	0	0	0	0	0
HERNÁDKAK	120 784 580	121 694 720	910 140	0	-562 820	0	0	121 694 720	910 140	0	-562 820	0	0

A 2003. ÉVI NORMATÍV ÁLLAMI HOZZÁJÁRULÁS ELSZÁMOLÁSA ÉS AZ ÁLLAMI SZÁMVEVŐSZÉK VIZSGÁLATA ALAPJÁN SZÁMÍTOTT
TÖBBLETTÁMOGATÁS MIATTI KAMATFIZETÉSI KÖTELEZETTSÉG ÖNKORMÁNYZATONKÉNT

05 BORSOD-ABAÚJ-ZEMPLÉN MEGYE

Forintban

Önkormányzat	Az önkormányzatok 2003. évi normatív állami hozzájárulásának elszámolása alapján						Az Állami Számvevőszék megállapításait is figyelembe véve						
	Állami hozzájárulás						Tényleges	Eltérés	Költs. kapcs. elszámolása	Együttes eltérés összesen (31, 51, 52 ü.)	Kamat mértéke (0, 1, 2)	Fizetendő kamat	
	Módosított	Tényleges	Eltérés	Költs. kapcs. elszámolása	Együttes eltérés összesen (31, 51, 52 ü.)	Kamat mértéke (0, 1, 2)							
HERNÁDKÉRC	23 315 990	23 315 990	0	0	0	0	0	23 315 990	0	0	0	0	0
HERNÁDNÉMETHI	245 404 530	239 036 510	-6 368 020	-95 209	-6 463 229	0	0	239 036 510	-6 368 020	-95 209	-6 463 229	0	0
HERNÁDPETRI	11 546 872	11 546 872	0	0	0	0	0	11 546 872	0	0	0	0	0
HERNÁDSZENTANDRÁS	25 006 689	25 006 689	-66 900	0	-66 900	0	0	25 006 689	-66 900	0	-66 900	0	0
HERNÁDSZURDOK	18 345 514	18 345 514	0	0	0	0	0	18 345 514	0	0	0	0	0
HERNÁDVÉCSE	121 875 595	122 824 195	948 600	0	948 600	0	0	122 824 195	948 600	0	948 600	0	0
HÉT	17 046 341	17 046 341	0	0	0	0	0	17 046 341	0	0	0	0	0
HIDASNÉMETHI	122 818 434	123 068 834	250 400	0	-281 920	0	0	123 068 834	250 400	0	-281 920	0	0
HIDVÉGARDÓ	80 091 476	79 669 876	-421 600	0	-421 600	0	0	79 669 876	-421 600	0	-421 600	0	0
HOLLÓHÁZA	74 749 899	76 980 399	2 230 500	2 618 681	4 849 181	0	0	76 980 399	2 230 500	2 618 681	4 849 181	0	0
HOMROGD	118 458 277	118 884 377	426 100	0	426 100	0	0	118 884 377	426 100	0	426 100	0	0
IGRICI	82 510 337	81 560 277	-950 060	24 137	-2 797 203	0	0	81 560 277	-950 060	24 137	-2 797 203	0	0
IMOLA	4 683 534	4 850 201	166 667	0	166 667	0	0	4 850 201	166 667	0	166 667	0	0
INÁNCS	129 562 159	129 562 159	0	0	0	0	0	129 562 159	0	0	0	0	0
IROTA	9 631 584	9 631 584	0	0	0	0	0	9 631 584	0	0	0	0	0
IZSÓFALVA	109 306 986	108 581 066	-725 920	0	-725 920	0	0	107 764 666	-2 056 645	0	-2 056 645	0	0
JÁKFALVA	22 134 478	22 182 478	48 000	0	48 000	0	0	22 182 478	48 000	0	48 000	0	0
JÁRDÁNHÁZA	121 622 829	121 491 549	-131 280	0	-625 120	0	0	121 491 549	-131 280	0	-625 120	0	0
JÓSVAFŐ	14 607 589	14 795 589	188 000	0	188 000	0	0	14 795 585	187 996	0	188 000	0	0
KARCSA	155 928 581	157 017 341	1 088 760	329 322	1 418 082	0	0	157 017 341	1 088 760	329 322	1 418 082	0	0
KAROS	26 463 288	26 649 208	185 920	0	185 920	0	0	26 649 208	185 920	0	185 920	0	0
KAZINCBARCIKA	2 408 795 452	2 418 210 352	9 414 900	-578 720	8 836 180	0	0	2 418 210 352	9 414 900	-578 720	8 836 180	0	0
KÁCS	23 951 138	24 057 213	106 075	0	106 075	0	0	24 057 213	106 075	0	106 075	0	0
KÁNO	7 226 778	7 226 778	0	0	0	0	0	7 226 778	0	0	0	0	0
KÁNY	5 687 083	5 687 083	0	0	0	0	0	5 687 083	0	0	0	0	0
KÁZSMÁRK	165 718 694	164 039 794	-1 678 900	0	-1 678 900	0	0	164 039 794	-1 678 900	0	-1 678 900	0	0
KELEMÉR	41 856 253	42 837 233	980 980	0	980 980	0	0	42 837 233	980 980	0	980 980	0	0
KENÉZLŐ	119 865 920	116 840 220	-3 025 700	0	-3 025 700	0	0	116 840 220	-3 025 700	0	-3 025 700	0	0
KERESZTÉTE	4 872 529	4 872 529	0	0	0	0	0	4 872 529	0	0	0	0	0
KESZNYÉTEN	135 028 396	134 833 576	-194 820	0	-194 820	0	0	134 833 576	-194 820	0	-194 820	0	0
KÉKED	18 424 543	18 601 743	177 200	0	177 200	0	0	18 601 743	177 200	0	177 200	0	0
KIRÁLD	43 143 986	42 793 986	-350 000	0	-1 597 180	2	165 458	42 793 986	-350 000	0	-1 597 180	2	165 458
KISCSECS	10 859 874	10 859 874	0	0	0	0	0	10 859 874	0	0	0	0	0

A 2003. ÉVI NORMATÍV ÁLLAMI HOZZÁJÁRULÁS ELSZÁMOLÁSA ÉS AZ ÁLLAMI SZÁMVEVŐSZÉK VIZSGÁLATA ALAPJÁN SZÁMÍTOTT
TÖBBLETTÁMOGATÁS MIATTI KAMATFIZETÉSI KÖTELEZETTSÉG ÖNKORMÁNYZATONKÉNT

05 BORSOD-ABAÚJ-ZEMPLÉN MEGYE

Forintban

Önkormányzat	Az önkormányzatok 2003. évi normatív állami hozzájárulásának elszámolása alapján							Az Állami Számvevőszék megállapításait is figyelembe véve					
	Állami hozzájárulás							Tényleges	Eltérés	Költs. kapcs. elszámolása	Együttes eltérés összesen (31, 51, 52 ü.)	Kamat mértéke (0, 1, 2)	Fizetendő kamat
	Módosított	Tényleges	Eltérés	Költs. kapcs. elszámolása	Együttes eltérés összesen (31, 51, 52 ü.)	Kamat mértéke (0, 1, 2)	Fizetendő kamat						
KISGYŐR	111 020 772	110 338 172	- 682 600	0	- 682 600	0	0	110 338 172	- 682 600	0	- 682 600	0	0
KISHUTA	12 587 654	12 587 654	0	0	0	0	0	12 587 654	0	0	0	0	0
KISKINIZS	13 621 448	13 621 448	0	0	0	0	0	13 621 448	0	0	0	0	0
KISROZVÁGY	9 856 032	9 856 032	0	0	0	0	0	9 856 032	0	0	0	0	0
KISSIKÁTOR	11 215 802	11 215 802	0	0	0	0	0	11 215 802	0	0	0	0	0
KISTOKAJ	73 660 042	76 141 082	2 481 040	0	2 481 040	0	0	76 141 082	2 481 040	0	2 481 040	0	0
KOMJÁTI	21 456 688	21 456 688	0	0	0	0	0	21 456 688	0	0	0	0	0
KOMLÓSKA	23 758 140	23 758 140	0	0	- 188 920	0	0	23 758 140	0	0	- 188 920	0	0
KONDO	27 045 117	26 975 117	- 70 000	0	- 70 000	0	0	26 975 117	- 70 000	0	- 70 000	0	0
KORLÁT	15 564 015	15 564 015	0	0	0	0	0	15 564 015	0	0	0	0	0
KOVÁCSVÁGÁS	22 882 772	22 882 772	0	0	0	0	0	22 549 976	- 332 796	0	- 332 800	1	28 279
KÖRÖM	142 988 607	141 581 247	- 1 407 360	0	- 1 991 000	0	0	141 581 251	- 1 407 356	0	- 1 991 000	0	0
KRASZNOKVAJDA	90 494 752	91 000 252	505 500	0	505 500	0	0	91 000 252	505 500	0	505 500	0	0
KUPA	9 487 605	9 487 605	0	0	0	0	0	9 487 605	0	0	0	0	0
KURITYÁN	94 774 499	94 543 859	- 237 640	0	- 237 640	0	0	94 427 859	- 353 640	0	- 353 640	0	0
LAK	71 086 725	71 072 725	- 14 000	0	- 1 814 800	0	0	71 092 725	- 22 000	0	- 1 822 800	0	0
LÁCACSÉKE	26 140 597	27 372 597	1 232 000	0	1 232 000	0	0	27 372 597	1 232 000	0	1 232 000	0	0
LÁDBESENYŐ	22 314 610	22 314 610	0	0	0	0	0	22 314 610	0	0	0	0	0
LEGYESBÉNYE	97 175 769	97 116 649	- 59 120	0	- 59 120	0	0	97 116 649	- 59 120	0	- 59 120	0	0
LÉH	31 197 514	31 143 914	- 53 600	0	- 53 600	0	0	31 143 914	- 53 600	0	- 53 600	0	0
LÉNÁRDDARÓC	16 189 067	16 187 867	- 1 200	0	- 1 200	0	0	16 187 867	- 1 200	0	- 1 200	0	0
LITKA	5 741 698	5 741 698	0	0	0	0	0	5 741 698	0	0	0	0	0
MAKKOSHOTYKA	70 803 536	71 049 256	245 720	0	126 720	0	0	71 049 256	245 720	0	126 720	0	0
MARTONYI	19 114 199	19 114 199	0	0	0	0	0	19 114 199	0	0	0	0	0
MÁD	152 895 478	154 217 478	1 322 000	0	694 440	0	0	154 217 478	1 322 000	0	694 440	0	0
MÁLYI	151 677 069	152 068 689	391 620	0	- 784 400	0	0	152 068 689	391 620	0	- 784 400	0	0
MÁLYINKA	25 034 037	24 676 037	- 358 000	0	- 358 000	0	0	24 676 037	- 358 000	0	- 358 000	0	0
MEGYASZÓ	232 607 682	233 841 362	1 233 680	0	- 1 528 880	0	0	233 841 362	1 233 680	0	- 1 528 880	0	0
MESZES	9 904 339	9 904 339	0	0	0	0	0	9 904 339	0	0	0	0	0
MEZŐCSÁT	478 195 630	478 377 630	- 50 700	- 46 337	- 97 037	0	0	478 377 630	- 50 700	- 46 337	- 97 037	0	0
MEZŐKERESZTES	233 843 161	232 006 681	- 1 888 940	0	- 2 954 940	0	0	232 006 681	- 1 888 940	0	- 2 954 940	0	0
MEZŐKÖVESD	1 447 850 830	1 450 127 330	2 276 500	364 710	2 641 210	0	0	1 450 127 330	2 276 500	364 710	2 641 210	0	0
MEZŐNAGYMIHÁLY	74 791 374	73 565 934	- 1 225 440	0	- 1 225 440	0	0	73 565 934	- 1 225 440	0	- 1 225 440	0	0

A 2003. ÉVI NORMATÍV ÁLLAMI HOZZÁJÁRULÁS ELSZÁMOLÁSA ÉS AZ ÁLLAMI SZÁMVEVŐSZÉK VIZSGÁLATA ALAPJÁN SZÁMÍTOTT
TÖBBLETTÁMOGATÁS MIATTI KAMATFIZETÉSI KÖTELEZETTSÉG ÖNKORMÁNYZATONKÉNT

05 BORSOD-ABAÚJ-ZEMPLÉN MEGYE

Forintban

Önkormányzat	Az önkormányzatok 2003. évi normatív állami hozzájárulásának elszámolása alapján							Az Állami Számvevőszék megállapításait is figyelembe véve					
	Állami hozzájárulás							Tényleges	Eltérés	Költs. kapcs. elszámolása	Együttes eltérés összesen (31, 51, 52 ü.)	Kamat mértéke (0, 1, 2)	Fizetendő kamat
	Módosított	Tényleges	Eltérés	Költs. kapcs. elszámolása	Együttes eltérés összesen (31, 51, 52 ü.)	Kamat mértéke (0, 1, 2)	Fizetendő kamat						
MEZŐNYÁRÁD	82 056 990	81 678 890	- 378 100	0	- 378 100	0	0	81 678 890	- 378 100	0	- 378 100	0	0
MEZŐZOMBOR	156 279 552	155 727 352	- 552 200	0	- 552 200	0	0	155 727 352	- 552 200	0	- 552 200	0	0
MÉRA	96 033 001	95 723 701	- 309 300	0	- 309 300	0	0	95 723 701	- 309 300	0	- 309 300	0	0
MIKÓHÁZA	77 668 603	77 190 103	- 478 500	0	- 478 500	0	0	77 190 103	- 478 500	0	- 478 500	0	0
MISKOLC	14 278 289 260	14 193 084 718	- 85 204 542	0	- 85 204 542	0	0	14 193 084 718	- 85 204 542	0	- 85 204 542	0	0
MOGYORÓSKA	5 532 240	5 532 240	0	0	0	0	0	5 532 240	0	0	0	0	0
MÓNAJ	13 931 069	13 931 069	0	0	0	0	0	13 931 069	0	0	0	0	0
MONOK	109 225 681	108 617 441	- 608 240	0	- 608 240	0	0	108 617 441	- 608 240	0	- 608 240	0	0
MÚCSONY	152 005 562	152 292 142	286 580	0	286 580	0	0	152 292 142	286 580	0	286 580	0	0
MUHI	19 201 966	18 495 126	- 706 840	0	- 706 840	2	120 125	18 495 126	- 706 840	0	- 706 840	2	120 125
NAGYBARCA	45 074 853	45 300 853	226 000	0	- 344 000	0	0	45 300 853	226 000	0	- 344 000	0	0
NAGYCSÉCS	32 264 080	31 590 080	- 674 000	0	- 674 000	0	0	31 590 080	- 674 000	0	- 674 000	0	0
NAGYHUTA	3 452 164	3 452 164	0	0	0	0	0	3 452 164	0	0	0	0	0
NAGYKINIZS	17 429 567	17 369 567	- 60 000	0	- 60 000	0	0	17 369 567	- 60 000	0	- 60 000	0	0
NAGYROZVÁGY	83 821 194	83 566 294	- 254 900	0	- 254 900	0	0	83 566 294	- 254 900	0	- 254 900	0	0
NEKÉZSENY	53 338 677	53 773 377	434 700	0	434 700	0	0	53 773 377	434 700	0	434 700	0	0
NEMESBIKK	50 985 825	51 248 545	262 720	0	262 720	0	0	51 248 545	262 720	0	262 720	0	0
NÉGYES	12 901 835	12 901 835	0	0	0	0	0	12 901 835	0	0	0	0	0
NOVAJIDRÁNY	154 080 387	152 838 067	- 1 242 320	0	- 1 242 320	0	0	152 838 067	- 1 242 320	0	- 1 242 320	0	0
NYÉKLÁDHÁZA	209 028 191	204 410 031	- 4 618 160	0	- 4 618 160	0	0	204 410 031	- 4 618 160	0	- 4 618 160	0	0
NYÉSTA	3 907 554	3 907 554	0	0	0	0	0	3 907 554	0	0	0	0	0
NYÍRI	20 565 228	20 565 228	0	0	0	0	0	20 565 228	0	0	0	0	0
NYOMÁR	19 768 251	19 768 251	0	0	- 270 820	0	0	19 768 251	0	0	- 270 820	0	0
OLASZLISZKA	129 263 451	131 625 451	2 362 000	0	2 362 000	0	0	131 625 451	2 362 000	0	2 362 000	0	0
ONGA	298 335 722	300 297 362	1 961 640	378 186	403 826	0	0	300 297 362	1 961 640	378 186	403 826	0	0
ÓNOD	153 643 757	159 062 517	5 418 760	0	4 804 000	0	0	159 062 517	5 418 760	0	4 804 000	0	0
ORMOSBÁNYA	118 605 029	117 571 769	- 1 033 260	212 051	- 2 130 889	0	0	117 571 769	- 1 033 260	212 051	- 2 130 889	0	0
OSZLÁR	19 413 050	19 658 350	245 300	0	245 300	0	0	19 658 350	245 300	0	245 300	0	0
ÓZD	2 706 500 698	2 734 243 083	27 335 437	- 276 669	27 058 768	0	0	2 734 243 083	27 335 437	- 276 669	27 058 768	0	0
PAMLÉNY	5 754 624	5 754 624	0	0	0	0	0	5 754 624	0	0	0	0	0
PARASZNYA	146 038 242	143 759 642	- 2 278 600	- 95 361	- 2 556 681	0	0	143 759 642	- 2 278 600	- 95 361	- 2 556 681	0	0
PÁCIN	102 679 804	101 891 104	- 788 700	0	- 2 385 980	0	0	101 891 104	- 788 700	0	- 2 385 980	0	0
PÁLHÁZA	189 586 545	187 176 615	- 2 409 930	0	- 2 409 930	0	0	187 176 615	- 2 409 930	0	- 2 409 930	0	0

A 2003. ÉVI NORMATÍV ÁLLAMI HOZZÁJÁRULÁS ELSZÁMOLÁSA ÉS AZ ÁLLAMI SZÁMVEVŐSZÉK VIZSGÁLATA ALAPJÁN SZÁMÍTOTT
TÖBBLETTÁMOGATÁS MIATTI KAMATFIZETÉSI KÖTELEZETTSÉG ÖNKORMÁNYZATONKÉNT

05 BORSOD-ABAÚJ-ZEMPLÉN MEGYE

Forintban

Önkormányzat	Az önkormányzatok 2003. évi normatív állami hozzájárulásának elszámolása alapján							Az Állami Számvevőszék megállapításait is figyelembe véve					
	Állami hozzájárulás							Tényleges	Eltérés	Költs. kapcs. elszámolása	Együttes eltérés összesen (31, 51, 52 ü.)	Kamat mértéke (0, 1, 2)	Fizetendő kamat
	Módosított	Tényleges	Eltérés	Költs. kapcs. elszámolása	Együttes eltérés összesen (31, 51, 52 ü.)	Kamat mértéke (0, 1, 2)	Fizetendő kamat						
PÁNYOK	10 319 357	11 375 357	1 056 000	0	1 056 000	0	0	11 375 357	1 056 000	0	1 056 000	0	0
PERE	34 057 150	33 394 650	-662 500	0	-766 500	0	0	33 485 150	-572 000	0	-676 000	0	0
PERECSE	4 651 012	4 651 012	0	0	0	0	0	4 651 012	0	0	0	0	0
PERKUPA	85 496 778	84 918 378	-578 400	0	-1 069 640	0	0	84 918 378	-578 400	0	-1 069 640	0	0
PRÜGY	204 329 622	204 378 042	48 420	0	48 420	0	0	204 378 042	48 420	0	48 420	0	0
PUSZTAFALU	16 127 991	16 125 991	-2 000	0	-2 000	0	0	16 125 991	-2 000	0	-2 000	0	0
PUSZTARADVÁNY	10 627 104	10 627 104	0	0	0	0	0	10 627 104	0	0	0	0	0
PUTNOK	590 268 368	574 583 748	-15 684 620	-451 202	-16 135 822	0	0	574 583 748	-15 684 620	-451 202	-16 135 822	0	0
RADOSTYÁN	24 406 152	24 432 952	26 800	0	26 800	0	0	24 432 952	26 800	0	26 800	0	0
RAGÁLY	66 433 420	66 329 440	-110 980	0	-110 980	0	0	66 329 440	-110 980	0	-110 980	0	0
RAKACA	99 727 214	99 727 214	0	0	0	0	0	99 727 214	0	0	0	0	0
RAKACASZEND	17 916 592	17 916 592	0	0	0	0	0	17 916 592	0	0	0	0	0
RÁSONYSÁPBERENC	15 816 940	15 816 940	0	0	0	0	0	15 816 940	0	0	0	0	0
RÁTKA	67 982 305	67 798 945	-183 360	0	-183 360	0	0	67 798 945	-183 360	0	-183 360	0	0
REGÉC	6 114 869	6 114 869	0	0	0	0	0	6 114 869	0	0	0	0	0
RÉPÁSHUTA	34 221 610	34 405 330	183 720	117	-138 883	0	0	34 405 330	183 720	117	-138 883	0	0
RÉVLEÁNYVÁR	45 608 089	44 913 289	-694 800	0	-694 800	0	0	44 913 289	-694 800	0	-694 800	0	0
RICSE	210 014 792	210 916 622	901 830	-141 332	760 498	0	0	210 916 622	901 830	-141 332	760 498	0	0
RUDABÁNYA	177 207 588	177 424 308	216 720	0	-428 120	0	0	177 424 308	216 720	0	-428 120	0	0
RUDOLFTELEP	53 044 720	52 426 060	-618 660	0	-618 660	0	0	52 426 060	-618 660	0	-618 660	0	0
SAJÓBÁBONY	146 879 931	148 272 891	1 392 960	0	1 392 960	0	0	148 272 891	1 392 960	0	1 392 960	0	0
SAJÓECSEG	33 331 962	33 331 962	0	0	-312 920	0	0	33 331 962	0	0	-312 920	0	0
SAJÓGALGÓC	14 781 699	14 781 699	0	0	0	0	0	14 781 699	0	0	0	0	0
SAJÓHIDVÉG	101 579 246	101 579 246	0	0	-1 278 720	0	0	101 579 246	0	0	-1 278 720	0	0
SAJÓIVÁNKA	17 901 374	17 901 374	0	0	0	0	0	17 901 374	0	0	0	0	0
SAJÓKAZA	189 775 214	188 301 314	-1 473 900	0	-2 629 920	0	0	188 301 314	-1 473 900	0	-2 629 920	0	0
SAJÓKÁPOLNA	18 607 181	18 607 181	0	0	0	0	0	18 607 181	0	0	0	0	0
SAJÓKERESZTÚR	73 940 127	72 551 647	-1 388 480	0	-1 388 480	0	0	72 551 647	-1 388 480	0	-1 388 480	0	0
SAJÓLÁD	218 356 352	216 796 492	-1 559 860	-68 673	-1 628 533	0	0	216 796 492	-1 559 860	-68 673	-1 628 533	0	0
SAJÓLÁSZLOFALVA	29 466 933	29 519 933	53 000	0	53 000	0	0	29 519 933	53 000	0	53 000	0	0
SAJÓMERCSE	11 986 497	11 986 497	0	0	0	0	0	11 986 497	0	0	0	0	0
SAJÓNÉMETI	42 950 550	43 154 550	204 000	0	-1 550 200	2	149 060	43 154 550	204 000	0	-1 550 200	2	149 060
SAJÓÖRÖS	24 818 822	25 595 702	776 880	0	776 880	0	0	25 595 702	776 880	0	776 880	0	0

A 2003. ÉVI NORMATÍV ÁLLAMI HOZZÁJÁRULÁS ELSZÁMOLÁSA ÉS AZ ÁLLAMI SZÁMVEVŐSZÉK VIZSGÁLATA ALAPJÁN SZÁMÍTOTT
TÖBBLETTÁMOGATÁS MIATTI KAMATFIZETÉSI KÖTELEZETTSÉG ÖNKORMÁNYZATONKÉNT

05 BORSOD-ABAÚJ-ZEMPLÉN MEGYE

Forintban

Önkormányzat	Az önkormányzatok 2003. évi normatív állami hozzájárulásának elszámolása alapján							Az Állami Számvevőszék megállapításait is figyelembe véve					
	Állami hozzájárulás							Tényleges	Eltérés	Költs. kapcs. elszámolása	Együttes eltérés összesen (31, 51, 52 ü.)	Kamat mértéke (0, 1, 2)	Fizetendő kamat
	Módosított	Tényleges	Eltérés	Költs. kapcs. elszámolása	Együttes eltérés összesen (31, 51, 52 ü.)	Kamat mértéke (0, 1, 2)	Fizetendő kamat						
SAJÓPÁLFALA	17 349 371	17 326 571	-22 800	0	-22 800	0	0	17 337 371	-22 800	0	-22 800	0	0
SAJÓPETRI	74 238 705	74 242 205	3 500	0	3 500	0	0	74 242 205	3 500	0	3 500	0	0
SAJÓPÜSPÖKI	32 697 383	32 582 383	-115 000	0	-115 000	0	0	32 582 383	-115 000	0	-115 000	0	0
SAJÓSENYE	16 138 563	15 786 483	-352 080	0	-352 080	0	0	15 786 483	-352 080	0	-352 080	0	0
SAJÓSZENTPÉTER	867 098 409	866 560 729	-537 680	24 955	-4 403 745	0	0	866 560 729	-537 680	24 955	-4 403 745	0	0
SAJÓSZÖGED	125 942 989	127 121 184	1 178 195	0	1 178 195	0	0	127 121 184	1 178 195	0	1 178 195	0	0
SAJÓVÁMOS	127 217 071	127 094 951	-122 120	0	-122 120	0	0	127 094 951	-122 120	0	-122 120	0	0
SAJÓVELEZD	83 191 340	84 385 060	1 193 720	0	1 193 720	0	0	84 385 060	1 193 720	0	1 193 720	0	0
SÁLY	125 979 634	124 603 934	-1 375 700	0	-1 375 700	0	0	124 603 934	-1 375 700	0	-1 375 700	0	0
SÁRAZSADÁNY	17 700 999	17 403 719	-297 280	0	-297 280	0	0	17 403 719	-297 280	0	-297 280	0	0
SÁROSPATAK	1 247 714 483	1 256 442 058	8 727 575	-22 033 671	-13 306 096	0	0	1 256 442 058	8 727 575	-22 033 671	-13 306 096	0	0
SÁTA	82 363 179	82 562 979	199 800	0	-835 000	0	0	82 562 979	199 800	0	-835 000	0	0
SÁTORALJAÚJHELY	1 378 751 931	1 380 943 895	2 191 964	22 611	2 214 575	0	0	1 380 943 895	2 191 964	22 611	2 214 575	0	0
SELYEB	40 986 565	41 850 565	864 000	0	864 000	0	0	41 850 565	864 000	0	864 000	0	0
SEMIJÉN	23 581 372	24 644 872	1 063 500	0	1 063 500	0	0	24 644 872	1 063 500	0	1 063 500	0	0
SERÉNYFALVA	60 880 674	60 271 354	-690 544	0	-690 544	0	0	60 271 354	-690 544	0	-690 544	0	0
SIMA	4 542 071	4 542 071	0	0	0	0	0	4 542 071	0	0	0	0	0
SÓSTÓFALVA	28 252 539	28 252 539	0	0	-754 560	0	0	28 252 539	0	0	-754 560	0	0
SZAKÁCSI	6 100 116	6 100 116	0	0	0	0	0	6 100 116	0	0	0	0	0
SZAKÁLD	26 821 263	27 927 043	1 105 780	0	1 105 780	0	0	27 927 043	1 105 780	0	1 105 780	0	0
SZALASZEND	111 096 173	113 081 673	1 985 500	0	1 985 500	0	0	113 081 673	1 985 500	0	1 985 500	0	0
SZALONNA	119 700 200	118 898 580	-801 620	0	-1 373 620	0	0	118 898 580	-801 620	0	-1 373 620	0	0
SZÁSZFA	12 949 572	12 949 572	0	0	0	0	0	12 949 572	0	0	0	0	0
SZEGI	14 200 235	14 200 235	0	0	0	0	0	14 200 235	0	0	0	0	0
SZEGILONG	14 462 834	14 462 834	0	0	0	0	0	14 462 834	0	0	0	0	0
SZEMERE	64 936 840	64 936 840	0	0	0	0	0	64 936 840	0	0	0	0	0
SZENDRŐ	413 615 651	412 403 191	-1 212 460	0	-1 973 940	0	0	412 403 191	-1 212 460	0	-1 973 940	0	0
SZENDRŐLÁD	163 509 574	163 774 774	265 200	0	265 200	0	0	163 774 774	265 200	0	265 200	0	0
SZENTIISTVÁN	110 966 131	110 728 631	-237 500	0	-1 236 940	0	0	110 728 631	-237 500	0	-1 236 940	0	0
SZENTIISTVÁNBAKSA	11 060 118	11 060 118	0	0	0	0	0	11 060 118	0	0	0	0	0
SZERENCs	1 067 108 739	1 067 383 739	275 000	0	275 000	0	0	1 067 383 739	275 000	0	275 000	0	0
SZIKSZÓ	518 650 467	502 458 287	-16 192 180	-2 268 690	-22 844 870	2	3 509 873	502 458 287	-16 192 180	-2 268 690	-22 844 870	2	3 509 873
SZIN	98 071 144	97 901 844	-169 300	0	-169 300	0	0	95 530 244	-2 540 900	0	-2 540 900	0	0

A 2003. ÉVI NORMATÍV ÁLLAMI HOZZÁJÁRULÁS ELSZÁMOLÁSA ÉS AZ ÁLLAMI SZÁMVEVŐSZÉK VIZSGÁLATA ALAPJÁN SZÁMÍTOTT
TÖBBLETTÁMOGATÁS MIATTI KAMATFIZETÉSI KÖTELEZETTSÉG ÖNKORMÁNYZATONKÉNT

05 BORSOD-ABAÚJ-ZEMPLÉN MEGYE

Forintban

Önkormányzat	Az önkormányzatok 2003. évi normatív állami hozzájárulásának elszámolása alapján							Az Állami Számvevőszék megállapításait is figyelembe véve					
	Állami hozzájárulás							Tényleges	Eltérés	Költs. kapcs. elszámolása	Együttes eltérés összesen (31, 51, 52 ü.)	Kamat mértéke (0, 1, 2)	Fizetendő kamat
	Módosított	Tényleges	Eltérés	Költs. kapcs. elszámolása	Együttes eltérés összesen (31, 51, 52 ü.)	Kamat mértéke (0, 1, 2)	Fizetendő kamat						
SZINPETRI	13 216 836	13 216 836	0	0	0	0	0	13 216 836	0	0	0	0	0
SZIRMABESENYŐ	189 054 922	186 768 822	-2 286 100	-210 067	-2 496 167	0	0	186 768 822	-2 286 100	-210 067	-2 496 167	0	0
SZOMOLYA	95 935 967	94 354 647	-1 612 000	0	-1 612 000	0	0	94 354 647	-1 612 000	0	-1 612 000	0	0
SZŐGLIGET	33 327 969	33 586 289	258 320	0	258 320	0	0	33 586 289	258 320	0	258 320	0	0
SZŐLŐSARDÓ	8 418 313	8 749 313	331 000	0	331 000	0	0	8 749 313	331 000	0	331 000	0	0
SZUHAFŐ	9 512 461	9 512 461	0	0	0	0	0	9 512 461	0	0	0	0	0
SZUHAKÁLLÓ	68 544 892	68 820 092	275 200	0	275 200	0	0	68 820 092	275 200	0	275 200	0	0
SZUHOGY	81 959 529	81 403 969	-555 560	0	-555 560	0	0	81 403 969	-555 560	0	-555 560	0	0
TAKTABÁJ	48 127 414	48 127 414	0	0	-219 920	0	0	48 127 414	0	0	-219 920	0	0
TAKTAHARKÁNY	239 729 036	240 519 186	790 150	0	790 150	0	0	240 519 186	790 150	0	790 150	0	0
TAKTAKENÉZ	91 681 353	93 053 193	1 371 840	0	1 371 840	0	0	93 053 193	1 371 840	0	1 371 840	0	0
TAKTASZADA	148 694 410	148 498 910	-195 500	0	-790 860	0	0	148 498 910	-195 500	0	-790 860	0	0
TARCAL	196 102 722	196 469 262	366 540	0	366 540	0	0	196 469 262	366 540	0	366 540	0	0
TARD	58 277 552	58 929 812	652 260	0	-360 100	0	0	58 929 812	652 260	0	-360 100	0	0
TARDONA	65 528 575	65 608 575	80 000	0	-1 233 320	0	0	65 608 575	80 000	0	-1 233 320	0	0
TÁLLYA	112 620 717	112 224 467	-396 250	709 710	313 460	0	0	112 224 467	-396 250	709 710	313 460	0	0
TELKIBÁNYA	55 274 310	55 295 460	21 150	0	-409 570	0	0	55 295 460	21 150	0	-409 570	0	0
TERESZTENYE	4 586 810	4 734 010	147 200	0	147 200	0	0	4 734 010	147 200	0	147 200	0	0
TIBOLDDAROC	77 983 692	78 779 392	795 700	0	795 700	0	0	78 779 392	795 700	0	795 700	0	0
TISZABÁBOLNA	32 377 038	32 545 938	168 900	0	-84 920	0	0	32 545 938	168 900	0	-84 920	0	0
TISZACSERMELY	50 324 342	50 805 622	481 280	138	481 418	0	0	50 805 622	481 280	138	481 418	0	0
TISZADOROGMA	26 931 623	26 816 623	-115 000	0	-115 000	0	0	26 816 623	-115 000	0	-115 000	0	0
TISZAKARÁD	189 605 197	191 398 197	1 788 340	0	-360 860	0	0	191 398 197	1 788 340	0	-360 860	0	0
TISZAKESZI	163 065 067	161 357 267	-1 707 800	0	-5 031 000	2	572 616	161 357 267	-1 707 800	0	-5 031 000	2	572 616
TISZALADÁNY	59 739 499	60 925 819	1 186 320	0	1 186 320	0	0	60 925 819	1 186 320	0	1 186 320	0	0
TISZALÚC	342 311 035	343 393 520	1 082 485	0	-1 777 715	0	0	343 393 520	1 082 485	0	-1 777 715	0	0
TISZAPALKONYA	104 647 139	104 597 839	-49 300	0	-49 300	0	0	104 597 839	-49 300	0	-49 300	0	0
TISZATARDOS	11 521 714	11 521 714	0	0	0	0	0	11 521 714	0	0	0	0	0
TISZATARJÁN	87 368 732	87 461 052	92 320	0	-151 600	0	0	87 356 052	-12 680	0	-256 600	0	0
TISZAÚJVÁROS	1 711 432 366	1 717 332 252	5 460 279	-2 312 226	-17 189 703	0	0	1 717 332 252	5 460 279	-2 312 226	-17 189 703	0	0
TISZAVALK	12 211 738	12 211 738	0	0	0	0	0	12 211 738	0	0	0	0	0
TOKAJ	893 429 430	898 482 942	5 053 512	-382 060	-424 488	0	0	898 482 942	5 053 512	-382 060	-424 488	0	0
TOLCSVA	123 210 534	123 406 794	196 260	-70 905	-1 864 925	0	0	123 406 794	196 260	-70 905	-1 864 925	0	0

A 2003. ÉVI NORMATÍV ÁLLAMI HOZZÁJÁRULÁS ELSZÁMOLÁSA ÉS AZ ÁLLAMI SZÁMVEVŐSZÉK VIZSGÁLATA ALAPJÁN SZÁMÍTOTT
TÖBBLETTÁMOGATÁS MIATTI KAMATFIZETÉSI KÖTELEZETTSÉG ÖNKORMÁNYZATONKÉNT

05 BORSOD-ABAÚJ-ZEMPLÉN MEGYE

Forintban

Önkormányzat	Az önkormányzatok 2003. évi normatív állami hozzájárulásának elszámolása alapján							Az Állami Számvevőszék megállapításait is figyelembe véve					
	Állami hozzájárulás							Tényleges	Eltérés	Költs. kapcs. elszámolása	Együttes eltérés összesen (31, 51, 52 ü.)	Kamat mértéke (0, 1, 2)	Fizetendő kamat
	Módosított	Tényleges	Eltérés	Költs. kapcs. elszámolása	Együttes eltérés összesen (31, 51, 52 ü.)	Kamat mértéke (0, 1, 2)	Fizetendő kamat						
TOMOR	33 719 317	33 719 317	0	0	0	0	0	33 719 317	0	0	0	0	0
TORNABARAKONY	4 965 612	4 965 612	0	0	0	0	0	4 965 612	0	0	0	0	0
TORNAKÁPOLNA	4 366 608	4 366 608	0	0	0	0	0	4 366 608	0	0	0	0	0
TORNANÁDASKA	38 084 154	38 084 154	0	0	0	0	0	38 084 154	0	0	0	0	0
TORNASZENTANDRÁS	13 399 469	13 399 469	0	0	0	0	0	13 399 469	0	0	0	0	0
TORNASZENTJAKAB	11 575 967	11 575 967	0	0	0	0	0	11 575 967	0	0	0	0	0
TORNYOSNÉMETHI	28 540 921	28 568 921	28 000	0	28 000	0	0	28 568 921	28 000	0	28 000	0	0
TRIZS	10 101 476	10 101 476	0	132	132	0	0	10 101 476	0	132	132	0	0
ÚJCSANÁLOS	67 108 180	67 052 460	-55 720	0	-55 720	0	0	67 052 460	-55 720	0	-55 720	0	0
UPPONY	16 486 152	16 449 112	-37 040	0	-37 040	0	0	16 449 112	-37 040	0	-37 040	0	0
VADNA	38 406 098	38 406 098	0	0	0	0	0	38 406 098	0	0	0	0	0
VAJDÁCSKA	83 269 726	82 825 366	-444 360	0	-903 000	0	0	82 825 366	-444 360	0	-903 000	0	0
VARBÓ	36 641 286	37 204 846	563 560	0	563 560	0	0	37 204 846	563 560	0	563 560	0	0
VARBÓC	5 384 459	5 384 459	0	0	0	0	0	5 384 459	0	0	0	0	0
VATTA	50 833 716	52 065 956	1 232 240	0	1 232 240	0	0	52 065 956	1 232 240	0	1 232 240	0	0
VÁGÁSHUTA	4 161 243	4 155 243	-6 000	39	-5 961	0	0	4 155 243	-6 000	39	-5 961	0	0
VÁMOSÚJFALU	78 463 182	77 960 382	-502 800	0	-502 800	0	0	77 960 382	-502 800	0	-502 800	0	0
VILMÁNY	155 086 063	153 913 463	-1 172 600	0	-1 172 600	0	0	153 913 463	-1 172 600	0	-1 172 600	0	0
VILYVITÁNY	12 365 097	12 365 097	0	0	0	0	0	12 365 097	0	0	0	0	0
VISS	53 868 320	54 546 640	678 320	0	678 320	0	0	54 546 640	678 320	0	678 320	0	0
VISZLÓ	3 629 776	3 629 776	0	0	0	0	0	3 629 776	0	0	0	0	0
VIZSOLY	123 138 286	127 202 306	4 064 020	0	4 064 020	0	0	127 202 306	4 064 020	0	4 064 020	0	0
ZALKOD	11 314 213	11 314 213	0	0	0	0	0	11 314 213	0	0	0	0	0
ZÁDORFALVA	74 008 974	73 173 187	-835 787	0	-1 137 607	0	0	73 173 187	-835 787	0	-1 137 607	0	0
ZEMPLÉNAGÁRD	81 981 685	82 153 959	172 274	0	-483 166	0	0	82 153 959	172 274	0	-483 166	0	0
ZILIZ	26 401 675	26 176 395	-225 280	0	-225 280	0	0	26 176 395	-260 800	0	-260 800	0	0
ZSÚJTA	8 110 653	8 110 653	0	0	0	0	0	8 110 653	0	0	0	0	0
ZUBOGY	37 521 976	37 687 676	165 700	0	165 700	0	0	37 687 676	165 700	0	165 700	0	0
BORSOD-ABAÚJ-ZEMPLÉN MEGYE													
ÖSSZESEN	63 919 500 324	63 777 889 440	-143 415 657	-25 267 829	-287 149 476	0	8 186 609	63 772 859 932	-149 033 810	-25 267 829	-292 767 621	0	8 214 888

A 2003. ÉVI NORMATÍV ÁLLAMI HOZZÁJÁRULÁS ELSZÁMOLÁSA ÉS AZ ÁLLAMI SZÁMVEVŐSZÉK VIZSGÁLATA ALAPJÁN SZÁMÍTOTT
TÖBBLETTÁMOGATÁS MIATTI KAMATFIZETÉSI KÖTELEZETTSÉG ÖNKORMÁNYZATONKÉNT

06 CSONGRÁD MEGYE

Forintban

Önkormányzat	Az önkormányzatok 2003. évi normatív állami hozzájárulásának elszámolása alapján							Az Állami Számvevőszék megállapításait is figyelembe véve					
	Állami hozzájárulás							Tényleges	Eltérés	Költs. kapcs. elszámolása	Együttes eltérés összesen (31, 51, 52 ü.)	Kamat mértéke (0, 1, 2)	Fizetendő kamat
	Módosított	Tényleges	Eltérés	Költs. kapcs. elszámolása	Együttes eltérés összesen (31, 51, 52 ü.)	Kamat mértéke (0, 1, 2)	Fizetendő kamat						
CSONGRÁD MEGYE	5 083 018 719	5 046 827 219	-38 759 300	0	-38 759 300	0	0	5 027 672 719	-57 913 800	0	-57 913 800	0	0
ALGYŐ	196 036 981	197 029 321	992 340	0	-703 420	0	0	197 029 321	992 340	0	-703 420	0	0
AMBROZFALVA	21 299 805	21 299 805	0	0	0	0	0	21 299 805	0	0	0	0	0
APÁTFALVA	140 223 447	140 352 387	128 940	0	-365 780	0	0	140 352 387	128 940	0	-365 780	0	0
ÁRPÁDHALOM	30 806 649	30 810 549	3 900	0	3 900	0	0	30 810 549	3 900	0	3 900	0	0
ÁSOTTHALOM	255 793 041	253 051 781	-2 888 696	-946	-2 889 642	0	0	253 051 781	-2 888 696	-946	-2 889 642	0	0
BAKS	132 795 256	135 072 496	2 277 240	0	1 802 900	0	0	135 072 496	2 277 240	0	1 802 900	0	0
BALÁSTYA	168 218 484	166 841 844	-1 376 640	0	-1 992 300	0	0	166 841 844	-1 376 640	0	-1 992 300	0	0
BORDÁNY	161 699 402	161 935 832	217 358	0	-393 162	0	0	161 935 832	217 358	0	-393 162	0	0
CSANÁDALBERTI	58 826 963	59 781 583	954 620	0	954 620	0	0	59 781 583	954 620	0	954 620	0	0
CSANÁDPALOTA	190 632 959	195 256 059	3 529 720	9 773 251	10 364 971	0	0	195 256 059	3 529 720	9 773 251	10 364 971	0	0
CSANYTELEK	159 443 235	158 272 295	-1 170 940	0	-2 163 420	0	0	158 272 295	-1 170 940	0	-2 163 420	0	0
CSENGELE	93 689 387	93 024 387	-745 752	0	-1 252 552	0	0	93 024 387	-745 752	0	-1 252 552	0	0
CSONGRÁD	990 439 390	975 266 710	-15 172 680	0	-15 172 680	0	0	975 266 710	-15 172 680	0	-15 172 680	0	0
DEREKEGYHÁZ	69 730 026	70 955 686	1 225 660	0	424 200	0	0	70 955 686	1 225 660	0	424 200	0	0
DESZK	131 717 174	131 172 254	-544 920	0	-798 120	0	0	131 172 254	-544 920	0	-798 120	0	0
DÓC	55 318 951	56 245 551	926 600	0	926 600	0	0	56 245 551	926 600	0	926 600	0	0
DOMASZÉK	164 771 326	168 358 766	3 587 440	2 385	3 589 825	0	0	168 358 766	3 587 440	2 385	3 589 825	0	0
EPERJES	26 395 799	27 070 059	674 260	0	254 160	0	0	27 070 059	674 260	0	254 160	0	0
FÁBIÁNSEBESTYÉN	129 573 429	127 181 929	-2 391 500	0	-2 391 500	0	0	127 181 929	-2 391 500	0	-2 391 500	0	0
FELGYŐ	69 548 273	68 108 473	-1 439 800	0	-1 439 800	0	0	68 108 473	-1 439 800	0	-1 439 800	0	0
FERENCZÁLLÁS	26 141 334	26 572 254	430 920	0	430 920	0	0	26 572 254	430 920	0	430 920	0	0
FORRÁSKÚT	138 425 407	141 387 387	2 961 980	24 623	2 896 603	0	0	141 387 387	2 961 980	24 623	2 896 603	0	0
FÖLDEÁK	178 261 813	177 994 433	-267 380	0	-267 380	0	0	177 994 433	-267 380	0	-267 380	0	0
HÓDMEZŐVÁSÁRHELY	3 560 579 874	3 486 760 309	-79 236 548	0	-79 236 548	0	0	3 486 760 309	-79 236 548	0	-79 236 548	0	0
KIRÁLYHEGYES	43 967 074	43 677 834	-289 240	0	-289 240	0	0	43 677 834	-289 240	0	-289 240	0	0
KISTELEK	527 129 803	528 137 203	1 007 400	21 154	-6 731 966	0	0	528 137 203	1 007 400	21 154	-6 731 966	0	0
KISZOMBOR	206 446 866	207 740 686	1 293 820	0	228 980	0	0	207 740 686	1 293 820	0	228 980	0	0
KLÁRAFALVA	17 910 629	17 595 309	-315 320	0	-315 320	0	0	17 595 309	-315 320	0	-315 320	0	0
KÖVEGY	23 686 673	23 750 673	0	0	0	0	0	23 750 673	0	0	0	0	0
KÜBEKHÁZA	72 112 026	72 078 106	-33 920	0	-680 480	0	0	72 078 106	-33 920	0	-680 480	0	0
MAGYARCSANÁD	105 297 676	102 352 756	-2 944 920	0	-3 148 920	0	0	102 352 756	-2 944 920	0	-3 148 920	0	0
MAKÓ	1 619 984 135	1 596 209 520	-23 774 615	-18 136 110	-44 707 045	0	0	1 596 209 520	-23 774 615	-18 136 110	-44 707 045	0	0

A 2003. ÉVI NORMATÍV ÁLLAMI HOZZÁJÁRULÁS ELSZÁMOLÁSA ÉS AZ ÁLLAMI SZÁMVEVŐSZÉK VIZSGÁLATA ALAPJÁN SZÁMÍTOTT
TÖBBLETTÁMOGATÁS MIATTI KAMATFIZETÉSI KÖTELEZETTSÉG ÖNKORMÁNYZATONKÉNT

06 CSONGRÁD MEGYE

Forintban

Önkormányzat	Az önkormányzatok 2003. évi normatív állami hozzájárulásának elszámolása alapján							Az Állami Számvevőszék megállapításait is figyelembe véve					
	Állami hozzájárulás							Tényleges	Eltérés	Költs. kapcs. elszámolása	Együttes eltérés összesen (31, 51, 52 ü.)	Kamat mértéke (0, 1, 2)	Fizetendő kamat
	Módosított	Tényleges	Eltérés	Költs. kapcs. elszámolása	Együttes eltérés összesen (31, 51, 52 ü.)	Kamat mértéke (0, 1, 2)	Fizetendő kamat						
MAROSLELE	99 884 154	98 970 174	-913 980	0	-2 656 500	0	0	98 970 174	-913 980	0	-2 656 500	0	0
MÁRTÉLY	79 739 832	81 839 352	1 949 020	0	1 949 020	0	0	81 839 352	1 949 020	0	1 949 020	0	0
MINDSZENT	354 408 435	351 129 075	-3 279 360	0	-3 279 360	0	0	351 129 075	-3 279 360	0	-3 279 360	0	0
MÓRAHALOM	300 449 597	304 150 357	3 587 419	663 786	4 251 205	0	0	304 150 357	3 587 419	663 786	4 251 205	0	0
NAGYÉR	36 211 810	36 043 810	-197 640	0	-2 314 920	2	213 500	36 043 810	-197 640	0	-2 314 920	2	213 500
NAGYLAK	19 746 524	19 650 044	-96 480	0	-96 480	0	0	19 650 044	-96 480	0	-96 480	0	0
NAGYMÁGOCS	117 848 087	118 422 007	478 152	0	478 152	0	0	118 422 007	478 152	0	478 152	0	0
NAGYTÖKE	15 474 743	15 474 743	0	0	0	0	0	15 474 743	0	0	0	0	0
ÓFÖLDEÁK	12 072 605	12 076 965	4 360	0	4 360	0	0	12 076 965	4 360	0	4 360	0	0
ÓPUSZTASZER	100 941 158	102 440 858	1 499 700	0	1 494 100	0	0	102 440 858	1 499 700	0	1 494 100	0	0
ÖTTÖMÖS	61 633 416	61 109 116	-524 300	0	-524 300	0	0	61 109 116	-524 300	0	-524 300	0	0
PITVAROS	103 308 505	104 017 425	557 648	0	557 648	0	0	104 017 425	557 648	0	557 648	0	0
PUSZTAMÉRGES	169 410 519	172 125 159	2 714 640	-164 816	2 549 824	0	0	172 125 159	2 714 640	-164 816	2 549 824	0	0
PUSZTASZER	73 342 041	73 026 041	-339 585	0	-628 505	0	0	73 026 041	-339 585	0	-628 505	0	0
RŐSZKE	133 550 605	130 201 925	-3 359 800	0	-3 737 240	0	0	130 173 925	-3 402 089	0	-3 779 529	0	0
RUZSA	152 929 343	152 954 343	-14 800	0	-2 120 980	0	0	152 954 343	-14 800	0	-2 120 980	0	0
SÁNDORFALVA	321 234 050	324 585 530	3 084 055	0	3 084 055	0	0	324 585 530	3 084 055	0	3 084 055	0	0
SZATYMAZ	185 944 573	189 841 393	3 896 820	0	3 896 820	0	0	189 841 393	3 896 820	0	3 896 820	0	0
SZEGED	11 476 293 737	11 636 494 309	134 859 072	0	59 533 532	0	0	11 636 494 309	134 859 072	0	59 533 532	0	0
SZEGVÁR	201 130 926	199 081 666	-2 049 595	0	-2 049 595	0	0	199 081 666	-2 049 595	0	-2 049 595	0	0
SZENTES	1 617 461 036	1 618 769 176	1 055 260	0	1 055 260	0	0	1 618 769 176	1 055 260	0	1 055 260	0	0
SZÉKKÚTAS	113 553 020	112 967 460	-585 560	0	-1 140 280	0	0	112 967 460	-585 560	0	-1 140 280	0	0
TISZASZIGET	61 960 167	61 107 047	-853 120	0	-853 120	0	0	61 107 047	-853 120	0	-853 120	0	0
TÖMÖRKÉNY	138 973 411	138 981 871	8 460	0	8 460	0	0	138 981 871	8 460	0	8 460	0	0
ÚJSZENTIVÁN	56 468 101	57 685 641	1 217 540	0	1 149 540	0	0	57 685 641	1 217 540	0	1 149 540	0	0
ÜLLÉS	183 022 839	184 676 859	1 654 020	-187 701	1 466 319	0	0	184 676 859	1 654 020	-187 701	1 466 319	0	0
ZÁKÁNYSZÉK	160 323 548	155 024 848	-5 638 380	-801 504	-6 439 884	2	1 094 433	155 024 848	-5 638 380	-801 504	-6 439 884	2	1 094 433
ZSOMBO	161 263 218	166 018 218	4 747 080	-637 655	4 109 425	0	0	166 018 214	4 747 076	-637 655	4 109 425	0	0
CSONGRÁD MEGYE ÖSSZESEN	31 358 502 006	31 387 036 868	-7 679 327	-9 443 533	-122 074 340	0	1 307 933	31 367 854 364	-26 876 120	-9 443 533	-141 271 129	0	1 307 933

2004/193/II. szám

M A G Y A R K Ö Z L Ö N Y

1685

A 2003. ÉVI NORMATÍV ÁLLAMI HOZZÁJÁRULÁS ELSZÁMOLÁSA ÉS AZ ÁLLAMI SZÁMVEVŐSZÉK VIZSGÁLATA ALAPJÁN SZÁMÍTOTT
TÖBBLETTÁMOGATÁS MIATTI KAMATFIZETÉSI KÖTELEZETTSÉG ÖNKORMÁNYZATONKÉNT

07 FEJÉR MEGYE

Forintban

Önkormányzat	Az önkormányzatok 2003. évi normatív állami hozzájárulásának elszámolása alapján							Az Állami Számvevőszék megállapításait is figyelembe véve					
	Állami hozzájárulás							Tényleges	Eltérés	Költs. kapcs. elszámolása	Együttes eltérés összesen (31, 51, 52 ü.)	Kamat mértéke (0, 1, 2)	Fizetendő kamat
	Módosított	Tényleges	Eltérés	Költs. kapcs. elszámolása	Együttes eltérés összesen (31, 51, 52 ü.)	Kamat mértéke (0, 1, 2)	Fizetendő kamat						
FEJÉR MEGYE	3 648 478 681	3 628 714 211	-21 635 810	0	-21 635 810	0	0	3 628 714 211	-21 635 810	0	-21 635 810	0	0
ABA	299 610 471	301 607 831	1 997 360	-592 111	-3 279 391	0	0	301 607 831	1 997 360	-592 111	-3 279 391	0	0
ADONY	150 417 870	151 093 523	384 913	0	144 913	0	0	151 093 523	384 913	0	144 913	0	0
ALAP	100 303 474	99 979 674	-323 800	0	-531 800	0	0	99 979 674	-323 800	0	-531 800	0	0
ALCSÚTDOBOZ	75 568 816	75 063 716	-505 100	0	-505 100	0	0	75 063 716	-505 100	0	-505 100	0	0
ALSÓSZENTIVÁN	34 080 024	35 280 204	1 200 180	0	1 200 180	0	0	35 280 204	1 200 180	0	1 200 180	0	0
BAKONYCSERNYE	168 165 848	167 958 048	-207 800	-23 731	-331 531	0	0	167 958 048	-207 800	-23 731	-331 531	0	0
BAKONYKÚTI	3 243 276	3 243 276	0	0	0	0	0	3 243 276	0	0	0	0	0
BALINKA	15 095 185	15 095 185	0	-419 328	-419 328	1	35 632	15 095 185	0	-419 328	-419 328	1	35 632
BARACS	114 373 346	115 711 881	1 338 535	47 199	1 385 734	0	0	115 711 881	1 338 535	47 199	1 385 734	0	0
BARACSKA	107 843 964	107 869 164	25 200	0	-214 800	0	0	107 869 164	25 200	0	-214 800	0	0
BELOIANNISZ	60 747 380	60 600 680	-146 700	0	-806 700	0	0	60 600 680	-146 700	0	-806 700	0	0
BESNYŐ	73 823 989	73 883 349	59 360	22 323	-571 077	0	0	73 883 349	59 360	22 323	-571 077	0	0
BICSKE	491 107 422	495 921 582	4 814 160	-157 829	6 831	0	0	495 921 582	4 814 160	-157 829	6 831	0	0
BODAJK	212 936 717	211 802 617	-1 134 100	0	-1 134 100	0	0	211 802 617	-1 134 100	0	-1 134 100	0	0
BODMÉR	6 195 901	6 195 901	0	0	0	0	0	6 195 901	0	0	0	0	0
CECE	154 842 481	156 876 402	1 769 454	0	1 457 534	0	0	156 876 402	1 769 454	0	1 457 534	0	0
CSABDI	52 713 006	52 733 326	7 094	0	7 094	0	0	52 733 326	7 094	0	7 094	0	0
CSÁKBERÉNY	53 022 055	51 540 015	-1 482 040	0	-1 482 040	0	0	51 540 015	-1 482 040	0	-1 482 040	0	0
CSÁKVÁR	233 338 450	233 818 476	171 966	-185 555	-1 406 469	0	0	233 818 476	171 966	-185 555	-1 406 469	0	0
CSÓKAKŐ	57 412 883	56 517 723	-895 160	0	-895 160	0	0	56 517 723	-895 160	0	-895 160	0	0
CSÓR	60 319 607	61 410 727	1 091 120	0	16 040	0	0	61 410 727	1 091 120	0	16 040	0	0
CSŐSZ	58 281 111	59 346 911	1 065 800	0	1 065 800	0	0	59 346 911	1 065 800	0	1 065 800	0	0
DARUSZENTMIKLÓS	55 948 741	56 279 021	279 860	0	-159 980	0	0	56 279 021	279 860	0	-159 980	0	0
DÉG	132 665 601	132 587 381	-78 220	-166 021	-859 001	0	0	132 587 381	-78 220	-166 021	-859 001	0	0
DUNAÚJVÁROS	4 420 245 578	4 385 972 293	-36 320 529	0	-36 320 529	0	0	4 385 972 293	-36 320 529	0	-36 320 529	0	0
ELŐSZÁLLÁS	123 972 348	122 107 528	-1 864 820	754	-1 864 066	0	0	122 107 528	-1 864 820	754	-1 864 066	0	0
ENYING	407 792 796	408 395 031	602 235	0	-1 924 245	0	0	408 395 031	602 235	0	-1 924 245	0	0
ERCSI	423 359 177	416 326 737	-7 032 440	0	-7 032 440	0	0	416 326 737	-7 032 440	0	-7 032 440	0	0
ETYEK	184 077 914	183 497 414	-580 500	-164 475	-744 975	0	0	183 497 414	-580 500	-164 475	-744 975	0	0
FEHÉRVÁRCSURGÓ	69 645 631	70 863 511	1 217 880	0	1 217 880	0	0	70 863 511	1 217 880	0	1 217 880	0	0
FELCSÚT	85 632 344	86 571 684	939 340	0	315 680	0	0	86 571 684	939 340	0	315 680	0	0
FÜLE	39 177 875	39 624 915	447 040	0	199 320	0	0	39 624 915	447 040	0	199 320	0	0

A 2003. ÉVI NORMATÍV ÁLLAMI HOZZÁJÁRULÁS ELSZÁMOLÁSA ÉS AZ ÁLLAMI SZÁMVEVŐSZÉK VIZSGÁLATA ALAPJÁN SZÁMÍTOTT
TÖBBLETTÁMOGATÁS MIATTI KAMATFIZETÉSI KÖTELEZETTSÉG ÖNKORMÁNYZATONKÉNT

07 FEJÉR MEGYE

Forintban

Önkormányzat	Az önkormányzatok 2003. évi normatív állami hozzájárulásának elszámolása alapján							Az Állami Számvevőszék megállapításait is figyelembe véve					
	Állami hozzájárulás							Tényleges	Eltérés	Költs. kapcs. elszámolása	Együttes eltérés összesen (31, 51, 52 ü.)	Kamat mértéke (0, 1, 2)	Fizetendő kamat
	Módosított	Tényleges	Eltérés	Költs. kapcs. elszámolása	Együttes eltérés összesen (31, 51, 52 ü.)	Kamat mértéke (0, 1, 2)	Fizetendő kamat						
GÁNT	31 679 813	32 010 533	330 720	0	330 720	0	0	32 010 533	330 720	0	330 720	0	0
GÁRDONY	457 418 262	455 382 402	-2 035 860	-284 347	-9 064 087	0	0	455 382 402	-2 035 860	-284 347	-9 064 087	0	0
GYŰRŐ	55 341 378	56 404 098	1 062 720	0	-554 560	0	0	56 404 098	1 062 720	0	-554 560	0	0
HANTOS	43 422 871	43 000 151	-422 720	0	-422 720	0	0	43 000 151	-422 720	0	-422 720	0	0
IGAR	37 027 866	36 465 866	-562 000	0	-562 000	0	0	36 437 366	-590 500	0	-590 500	0	0
ISZKASZENTGYÖRGY	81 285 597	82 158 147	659 298	0	269 858	0	0	82 158 147	659 298	0	269 858	0	0
ISZTIMÉR	46 320 436	46 110 096	-210 340	0	-210 340	0	0	46 110 096	-210 340	0	-210 340	0	0
IVÁNCSA	147 243 745	147 417 745	-67 423	-96 260	-163 683	0	0	147 417 745	-67 423	-96 260	-163 683	0	0
JENŐ	61 082 533	60 761 253	-321 280	0	-321 280	0	0	60 761 253	-321 280	0	-321 280	0	0
KAJÁSZÓ	53 289 517	52 807 117	-482 400	22 967	-619 433	0	0	52 807 117	-482 400	22 967	-619 433	0	0
KÁLOZ	136 814 112	136 290 372	-523 740	0	-523 740	0	0	136 290 372	-523 740	0	-523 740	0	0
KÁPOLNÁSNYÉK	230 052 199	233 764 099	3 698 702	164 903	3 863 605	0	0	233 764 099	3 698 702	164 903	3 863 605	0	0
KINCSESBÁNYA	81 927 681	81 744 601	-183 080	0	-183 080	0	0	81 744 601	-183 080	0	-183 080	0	0
KISAPOSTAG	29 509 673	30 573 433	889 810	0	396 310	0	0	30 573 433	889 810	0	396 310	0	0
KISLÁNG	158 651 521	160 585 101	1 933 580	847 047	2 780 627	0	0	160 585 101	1 933 580	847 047	2 780 627	0	0
KŐSZÁRHEGY	26 333 278	26 333 278	0	0	-573 440	0	0	26 333 278	0	0	-573 440	0	0
KULCS	57 286 556	58 127 416	840 860	0	840 860	0	0	58 127 416	840 860	0	840 860	0	0
LAJOSKOMÁROM	173 263 506	169 761 706	-3 897 588	25 467	-3 872 121	0	0	169 761 706	-3 897 588	25 467	-3 872 121	0	0
LEPSÉNY	154 016 104	153 145 424	-870 680	0	-870 680	0	0	153 145 424	-870 680	0	-870 680	0	0
LOVASBERÉNY	108 970 516	108 917 256	-53 260	0	-2 137 740	0	0	108 917 256	-53 260	0	-2 137 740	0	0
MAGYARALMÁS	58 535 085	57 494 385	-1 040 700	0	-1 893 460	0	0	57 494 385	-1 040 700	0	-1 893 460	0	0
MARTONVÁSÁR	269 444 239	269 694 279	250 040	-333 968	-481 928	0	0	269 694 279	250 040	-333 968	-481 928	0	0
MÁNY	115 144 729	111 922 729	-3 222 000	0	-3 222 000	0	0	111 922 729	-3 222 000	0	-3 222 000	0	0
MÁTYÁSDOB	40 235 246	42 418 126	2 182 880	0	-1 464 480	0	0	42 418 126	2 182 880	0	-1 464 480	0	0
MEZŐFALVA	257 644 856	254 670 941	-2 973 915	-1 457 980	-11 805 735	2	1 379 760	254 670 941	-2 973 915	-1 457 980	-11 805 735	2	1 379 760
MEZŐKOMÁROM	61 126 355	61 985 355	859 000	0	859 000	0	0	61 985 355	859 000	0	859 000	0	0
MEZŐSZENTGYÖRGY	83 719 283	84 410 183	622 788	0	622 788	0	0	84 410 183	622 788	0	622 788	0	0
MEZŐSZILAS	165 279 455	161 867 055	-3 412 400	0	-3 822 900	0	0	161 867 055	-3 412 400	0	-3 822 900	0	0
MOHA	12 657 565	12 456 845	-200 720	0	-200 720	0	0	12 456 845	-200 720	0	-200 720	0	0
MÓR	764 796 062	761 816 927	-3 134 831	-637 045	-3 771 876	0	0	761 816 927	-3 134 831	-637 045	-3 771 876	0	0
NADAP	13 378 357	13 328 357	-50 000	0	-50 000	0	0	13 328 357	-50 000	0	-50 000	0	0
NAGYKARÁCSONY	69 764 757	69 153 157	-611 600	0	-1 657 600	0	0	69 153 157	-611 600	0	-1 657 600	0	0
NAGYLÓK	49 597 151	50 241 371	644 220	0	644 220	0	0	50 170 871	573 720	0	573 720	0	0

2004/193/II. szám

MAGYAR KÖZLÖNY

1687

A 2003. ÉVI NORMATÍV ÁLLAMI HOZZÁJÁRULÁS ELSZÁMOLÁSA ÉS AZ ÁLLAMI SZÁMVEVŐSZÉK VIZSGÁLATA ALAPJÁN SZÁMÍTOTT
TÖBBLETTÁMOGATÁS MIATTI KAMATFIZETÉSI KÖTELEZETTSÉG ÖNKORMÁNYZATONKÉNT

07 FEJÉR MEGYE

Forintban

Önkormányzat	Az önkormányzatok 2003. évi normatív állami hozzájárulásának elszámolása alapján							Az Állami Számvevőszék megállapításait is figyelembe véve					
	Állami hozzájárulás							Tényleges	Eltérés	Költs. kapcs. elszámolása	Együttes eltérés összesen (31, 51, 52 ü.)	Kamat mértéke (0, 1, 2)	Fizetendő kamat
	Módosított	Tényleges	Eltérés	Költs. kapcs. elszámolása	Együttes eltérés összesen (31, 51, 52 ü.)	Kamat mértéke (0, 1, 2)	Fizetendő kamat						
NAGYVELEG	19 959 689	20 172 634	212 945	0	212 945	0	0	20 172 634	212 945	0	212 945	0	0
NAGYVENYIM	105 896 577	107 461 212	1 564 635	0	1 564 635	0	0	107 461 212	1 564 635	0	1 564 635	0	0
NÁDASDLADÁNY	100 534 502	103 961 942	3 427 440	0	2 049 740	0	0	103 961 942	3 427 440	0	2 049 740	0	0
ÓBAROK	22 549 546	22 780 266	230 720	0	230 720	0	0	22 780 266	230 720	0	230 720	0	0
PÁKOZD	118 970 420	119 283 140	303 420	0	-1 192 220	0	0	119 283 140	303 420	0	-1 192 220	0	0
PÁTKA	70 352 982	71 798 582	1 445 600	-282 904	1 162 696	0	0	71 798 582	1 445 600	-282 904	1 162 696	0	0
PÁZMÁND	72 968 922	73 062 762	93 840	0	93 840	0	0	73 062 762	93 840	0	93 840	0	0
PERKÁTA	179 315 981	178 218 061	-1 097 920	-23 235	-1 121 155	0	0	178 218 061	-1 097 920	-23 235	-1 121 155	0	0
POLGÁRDI	299 102 587	296 460 547	-2 642 040	-99 822	-2 741 862	0	0	296 460 547	-2 642 040	-99 822	-2 741 862	0	0
PUSZTASZABOLCS	255 503 448	255 120 768	-479 160	0	-661 880	0	0	255 120 768	-479 160	0	-661 880	0	0
PUSZTAVÁM	29 672 665	29 672 665	0	0	0	0	0	29 672 665	0	0	0	0	0
RÁCALMÁS	137 632 457	136 654 297	-978 160	0	-978 160	0	0	136 654 297	-978 160	0	-978 160	0	0
RÁCKERESZTÚR	131 043 661	132 096 781	778 080	0	778 080	0	0	132 096 781	778 080	0	778 080	0	0
SÁRBOGÁRD	848 280 790	845 853 570	-2 673 810	-55 987	-2 729 797	0	0	845 853 570	-2 673 810	-55 987	-2 729 797	0	0
SÁREGRES	29 890 128	29 937 008	46 880	0	-581 060	0	0	29 937 008	46 880	0	-581 060	0	0
SÁRKERESZTES	44 556 100	44 797 040	240 940	0	240 940	0	0	44 797 040	240 940	0	240 940	0	0
SÁRKERESZTÚR	164 079 561	164 645 121	565 560	0	-802 200	0	0	164 645 121	565 560	0	-802 200	0	0
SÁRKESZI	10 162 217	10 162 217	0	0	0	0	0	10 162 217	0	0	0	0	0
SÁROSD	174 628 131	172 797 551	-1 830 580	0	-1 830 580	0	0	172 797 551	-1 830 580	0	-1 830 580	0	0
SÁRSZENTÁGOTA	64 338 611	65 903 288	1 555 049	0	1 331 049	0	0	65 903 288	1 555 049	0	1 331 049	0	0
SÁRSZENTMIHÁLY	103 476 977	103 635 817	133 640	0	-718 980	0	0	103 635 817	133 640	0	-718 980	0	0
SEREGÉLYES	194 310 275	195 252 370	942 095	0	942 095	0	0	195 252 370	942 095	0	942 095	0	0
SOPONYA	93 747 090	98 229 490	4 482 400	1 248 469	5 730 869	0	0	98 229 490	4 482 400	1 248 469	5 730 869	0	0
SÖRÉD	14 279 546	14 279 546	0	0	0	0	0	14 279 546	0	0	0	0	0
SUKORÓ	25 235 118	25 331 518	96 400	0	96 400	0	0	25 331 518	96 400	0	96 400	0	0
SZABADBATTYÁN	177 405 696	181 001 196	3 595 500	0	3 595 500	0	0	181 001 196	3 595 500	0	3 595 500	0	0
SZABADEGYHÁZA	31 479 684	31 479 684	0	0	0	0	0	31 479 684	0	0	0	0	0
SZABADHIDVÉG	31 155 531	31 134 091	-21 440	0	-21 440	0	0	31 134 091	-21 440	0	-21 440	0	0
SZÁR	109 959 170	110 163 570	204 400	0	-1 254 680	0	0	110 163 570	204 400	0	-1 254 680	0	0
SZÉKESFEHÉRVÁR	8 213 703 938	8 229 117 315	15 413 377	0	12 397 137	0	0	8 229 117 315	15 413 377	0	12 397 137	0	0
TABAJD	40 270 020	40 510 020	10 042	0	10 042	0	0	40 510 020	10 042	0	10 042	0	0
TÁC	59 906 150	60 198 670	284 320	0	284 320	0	0	60 198 670	284 320	0	284 320	0	0
TORDAS	68 528 401	68 527 681	-720	0	-402 560	0	0	68 527 681	-720	0	-402 560	0	0

A 2003. ÉVI NORMATÍV ÁLLAMI HOZZÁJÁRULÁS ELSZÁMOLÁSA ÉS AZ ÁLLAMI SZÁMVEVŐSZÉK VIZSGÁLATA ALAPJÁN SZÁMÍTOTT
TÖBBLETTÁMOGATÁS MIATTI KAMATFIZETÉSI KÖTELEZETTSÉG ÖNKORMÁNYZATONKÉNT

07 FEJÉR MEGYE

Forintban

Önkormányzat	Az önkormányzatok 2003. évi normatív állami hozzájárulásának elszámolása alapján							Az Állami Számvevőszék megállapításait is figyelembe véve						
	Állami hozzájárulás							Tényleges	Eltérés	Költs. kapcs. elszámolása	Együttes eltérés összesen (31, 51, 52 ü.)	Kamat mértéke (0, 1, 2)	Fizetendő kamat	
	Módosított	Tényleges	Eltérés	Költs. kapcs. elszámolása	Együttes eltérés összesen (31, 51, 52 ü.)	Kamat mértéke (0, 1, 2)	Fizetendő kamat							
ÚJBAROK	8 426 500	8 426 500	0	0	0	0	0	8 426 500	0	0	0	0	0	0
URHIDA	58 228 086	57 703 186	-524 900	0	-1 145 060	0	0	57 703 186	-524 900	0	-1 145 060	0	0	0
VAJTA	45 097 949	49 310 509	4 212 560	0	4 212 560	0	0	49 310 509	4 212 560	0	4 212 560	0	0	0
VÁL	118 564 536	116 907 176	-1 657 360	0	-1 657 360	0	0	116 907 176	-1 657 360	0	-1 657 360	0	0	0
VELENCE	185 789 803	199 494 529	13 246 086	68 832	12 152 118	0	0	199 494 529	13 246 086	68 832	12 152 118	0	0	0
VEREB	36 641 905	36 391 905	-250 000	0	-250 000	0	0	36 391 905	-250 000	0	-250 000	0	0	0
VÉRTESACSA	99 578 437	98 876 517	-701 920	0	-1 372 280	0	0	98 876 517	-701 920	0	-1 372 280	0	0	0
VÉRTESBOGLÁR	57 286 539	58 227 439	929 800	0	929 800	0	0	61 735 439	4 437 800	0	4 437 800	0	0	0
ZÁMOLY	89 809 739	89 268 159	-547 680	0	-768 800	0	0	89 268 159	-547 680	0	-768 800	0	0	0
ZICHYÚJFALU	54 396 372	54 535 052	138 680	0	-322 760	0	0	54 546 252	149 880	0	-311 560	0	0	0
FEJÉR MEGYE ÖSSZESEN	29 103 416 703	29 086 551 133	-24 348 722	-2 532 637	-85 480 499	0	1 415 392	29 089 971 333	-20 928 522	-2 532 637	-82 060 299	0	1 415 392	0

A 2003. ÉVI NORMATÍV ÁLLAMI HOZZÁJÁRULÁS ELSZÁMOLÁSA ÉS AZ ÁLLAMI SZÁMVEVŐSZÉK VIZSGÁLATA ALAPJÁN SZÁMÍTOTT
TÖBBLETTÁMOGATÁS MIATTI KAMATFIZETÉSI KÖTELEZETTSÉG ÖNKORMÁNYZATONKÉNT

08 GYŐR-MOSON-SOPRON MEGYE

Forintban

Önkormányzat	Az önkormányzatok 2003. évi normatív állami hozzájárulásának elszámolása alapján							Az Állami Számvevőszék megállapításait is figyelembe véve					
	Állami hozzájárulás							Tényleges	Eltérés	Költs. kapcs. elszámolása	Együttes eltérés összesen (31, 51, 52 ü.)	Kamat mértéke (0, 1, 2)	Fizetendő kamat
	Módosított	Tényleges	Eltérés	Költs. kapcs. elszámolása	Együttes eltérés összesen (31, 51, 52 ü.)	Kamat mértéke (0, 1, 2)	Fizetendő kamat						
GYŐR-MOSON-SOPRON MEGYE	2 631 175 980	2 621 362 640	-11 808 311	0	-11 808 311	0	0	2 621 290 040	-11 901 776	0	-11 901 776	0	0
ABDA	133 786 439	133 881 899	95 460	0	95 460	0	0	133 881 899	95 460	0	95 460	0	0
ACSA LAG	21 665 785	22 135 525	411 740	0	411 740	0	0	22 135 525	411 740	0	411 740	0	0
AGYAGOSSZERGÉNY	37 957 360	38 188 360	231 000	0	-230 440	0	0	38 188 360	231 000	0	-230 440	0	0
ÁGFALVA	66 813 044	68 033 544	1 220 500	0	1 220 500	0	0	68 033 544	1 220 500	0	1 220 500	0	0
ÁRPÁS	11 065 990	11 065 990	0	0	0	0	0	11 065 990	0	0	0	0	0
ÁSVÁNYRÁRÓ	81 104 153	80 765 553	-338 600	0	-338 600	0	0	80 765 553	-338 600	0	-338 600	0	0
BABOT	38 707 230	38 615 430	-91 800	0	-91 800	0	0	38 615 430	-91 800	0	-91 800	0	0
BAKONYGYIROT	7 679 584	7 679 584	0	0	0	0	0	7 679 584	0	0	0	0	0
BAKONYPÉTERD	10 502 970	10 427 570	-75 400	0	-75 400	0	0	10 427 570	-75 400	0	-75 400	0	0
BAKONYSZENTLÁSZLÓ	136 663 482	138 608 722	1 945 240	0	1 945 240	0	0	138 608 722	1 945 240	0	1 945 240	0	0
BARBACS	42 780 533	42 681 633	-98 900	0	-98 900	0	0	42 681 633	-98 900	0	-98 900	0	0
BÁGYOGSZOVÁT	85 340 869	82 796 869	-2 544 000	0	-2 544 000	0	0	82 796 869	-2 544 000	0	-2 544 000	0	0
BELED	172 593 074	170 923 634	-1 669 440	0	-1 669 440	0	0	170 923 634	-1 669 440	0	-1 669 440	0	0
BEZENYE	82 485 851	82 645 851	160 000	0	-832 040	0	0	82 645 851	160 000	0	-832 040	0	0
BEZI	19 650 934	19 740 254	89 320	0	89 320	0	0	19 740 254	89 320	0	89 320	0	0
BODONHELY	13 727 531	14 273 531	546 000	0	546 000	0	0	14 273 531	546 000	0	546 000	0	0
BOGYOSZLÓ	48 092 674	47 960 274	-132 400	0	-132 400	0	0	47 960 274	-132 400	0	-132 400	0	0
BÖNY	103 657 150	106 544 070	2 886 920	0	2 886 920	0	0	106 544 070	2 886 920	0	2 886 920	0	0
BÖRCS	21 273 919	21 026 419	-247 500	0	-247 500	0	0	21 026 419	-247 500	0	-247 500	0	0
BŐSÁRKÁNY	133 419 580	134 110 120	427 740	0	427 740	0	0	134 110 120	427 740	0	427 740	0	0
CAKÓHÁZA	3 098 876	3 098 876	0	0	0	0	0	3 098 876	0	0	0	0	0
CIRÁK	38 680 741	38 552 941	-127 800	0	-767 800	0	0	38 552 941	-127 800	0	-767 800	0	0
CSAPOD	16 553 337	16 591 870	38 533	0	38 533	0	0	16 559 870	-41 199	0	-41 199	0	0
CSÁFORDJÁNOSFA	7 177 324	7 177 324	0	0	0	0	0	7 177 324	0	0	0	0	0
CSÉR	2 869 364	2 869 364	0	0	0	0	0	2 869 364	0	0	0	0	0
CSIKVÁND	13 543 958	13 805 318	261 360	0	261 360	0	0	13 805 318	261 360	0	261 360	0	0
CSORNA	794 351 817	804 537 141	9 059 278	-188 738	3 230 760	0	0	804 537 141	9 059 278	-188 738	3 230 760	0	0
DARNÓZSELI	73 287 989	73 204 309	-83 680	0	-83 680	0	0	73 204 309	-83 680	0	-83 680	0	0
DÉNESFA	14 739 551	14 755 551	16 000	0	16 000	0	0	14 755 551	16 000	0	16 000	0	0
DŐR	28 468 157	28 368 157	-100 000	0	-100 000	0	0	28 368 157	-100 000	0	-100 000	0	0
DUNAKILITI	102 345 548	102 597 648	252 100	0	-1 411 280	0	0	102 597 648	252 100	0	-1 411 280	0	0
DUNAREMETE	6 065 020	6 065 020	0	0	0	0	0	6 065 020	0	0	0	0	0

A 2003. ÉVI NORMATÍV ÁLLAMI HOZZÁJÁRULÁS ELSZÁMOLÁSA ÉS AZ ÁLLAMI SZÁMVEVŐSZÉK VIZSGÁLATA ALAPJÁN SZÁMÍTOTT
TÖBBLETTÁMOGATÁS MIATTI KAMATFIZETÉSI KÖTELEZETTSÉG ÖNKORMÁNYZATONKÉNT

08 GYŐR-MOSON-SOPRON MEGYE

Forintban

Önkormányzat	Az önkormányzatok 2003. évi normatív állami hozzájárulásának elszámolása alapján							Az Állami Számvevőszék megállapításait is figyelembe véve					
	Állami hozzájárulás							Tényleges	Eltérés	Költs. kapcs. elszámolása	Együttes eltérés összesen (31, 51, 52 ü.)	Kamat mértéke (0, 1, 2)	Fizetendő kamat
	Módosított	Tényleges	Eltérés	Költs. kapcs. elszámolása	Együttes eltérés összesen (31, 51, 52 ü.)	Kamat mértéke (0, 1, 2)	Fizetendő kamat						
DUNASZEG	84 459 242	84 615 242	156 000	0	156 000	0	0	84 615 242	156 000	0	156 000	0	0
DUNASZENTPÁL	21 650 675	21 498 675	-152 000	0	-382 720	0	0	21 498 675	-152 000	0	-382 720	0	0
DUNASZIGET	58 735 045	58 387 845	-347 200	0	-755 620	0	0	58 387 845	-347 200	0	-755 620	0	0
EBERGÖC	3 433 127	3 433 127	0	0	0	0	0	3 433 127	0	0	0	0	0
EDVE	6 096 583	6 096 583	0	0	0	0	0	6 096 583	0	0	0	0	0
EGYED	36 801 020	36 720 020	-81 000	0	-698 340	0	0	36 759 220	-97 499	0	-714 839	0	0
EGYHÁZASFALU	39 704 891	39 229 291	-475 600	0	-475 600	0	0	39 229 291	-475 600	0	-475 600	0	0
ENESE	102 114 196	100 609 944	-1 504 252	0	-2 672 492	0	0	100 609 944	-1 504 252	0	-2 672 492	0	0
ÉCS	73 963 129	74 232 829	269 700	0	-395 060	0	0	74 232 829	269 700	0	-395 060	0	0
FARÁD	91 107 567	90 728 987	-378 580	0	-378 580	0	0	90 728 987	-378 580	0	-378 580	0	0
FEHÉRTÓ	14 807 310	14 789 310	-18 000	0	-18 000	0	0	14 789 310	-18 000	0	-18 000	0	0
FEKETEERDŐ	9 004 434	9 004 434	0	0	0	0	0	9 004 434	0	0	0	0	0
FELPÉC	24 104 102	24 401 302	295 392	0	85 392	0	0	24 401 302	295 392	0	85 392	0	0
FENYŐFŐ	7 162 400	7 162 400	0	0	0	0	0	7 162 400	0	0	0	0	0
FERTŐBOZ	6 854 020	6 854 020	0	0	0	0	0	6 854 020	0	0	0	0	0
FERTŐD	200 707 584	195 992 484	-4 715 100	0	-4 715 100	0	0	195 992 484	-4 715 100	0	-4 715 100	0	0
FERTŐENDRÉD	33 952 327	34 204 727	252 400	0	252 400	0	0	34 204 727	252 400	0	252 400	0	0
FERTŐHOMOK	17 912 180	17 832 180	-80 000	0	-80 000	0	0	17 832 180	-80 000	0	-80 000	0	0
FERTŐRÁKOS	102 824 870	101 661 630	-1 163 240	0	-1 163 240	0	0	101 661 630	-1 163 240	0	-1 163 240	0	0
FERTŐSZENTMIKLÓS	181 148 347	182 359 347	1 027 062	0	1 027 062	0	0	182 359 347	1 027 062	0	1 027 062	0	0
FERTŐSZÉPLAK	59 627 234	58 359 914	-1 267 320	0	-1 267 320	0	0	58 359 914	-1 267 320	0	-1 267 320	0	0
GÖNYŰ	108 608 333	108 917 333	309 000	0	309 000	0	0	108 917 333	309 000	0	309 000	0	0
GYALOKA	3 089 110	3 089 110	0	0	0	0	0	3 089 110	0	0	0	0	0
GYARMAT	85 354 321	84 989 361	-364 960	0	-364 960	0	0	84 989 361	-364 960	0	-364 960	0	0
GYORO	13 829 434	13 579 434	-250 000	0	-250 000	0	0	13 579 434	-250 000	0	-250 000	0	0
GYÖMÖRE	81 160 505	75 948 985	-5 211 520	0	-5 211 520	2	885 677	75 948 985	-5 211 520	0	-5 211 520	2	885 677
GYŐR	10 100 754 801	10 123 849 339	19 577 277	0	19 577 277	0	0	10 123 849 339	19 577 277	0	19 577 277	0	0
GYŐRASSZONYFA	30 477 089	30 379 969	-97 120	0	-97 120	0	0	30 379 969	-97 120	0	-97 120	0	0
GYŐRLADAMÉR	53 842 286	53 019 906	-843 880	0	-843 880	0	0	53 019 906	-843 880	0	-843 880	0	0
GYŐRSÁG	61 237 969	60 902 149	-335 820	0	-736 460	0	0	60 902 149	-335 820	0	-736 460	0	0
GYŐRSÖVÉNYHÁZ	46 115 573	47 041 313	925 740	0	925 740	0	0	47 041 313	925 740	0	925 740	0	0
GYŐRSZEMERE	117 536 251	116 627 651	-908 600	0	-1 560 160	0	0	116 627 651	-908 600	0	-1 560 160	0	0
GYŐRÚJBARÁT	155 484 254	155 144 240	-340 014	0	-778 014	0	0	155 144 236	-340 018	0	-778 014	0	0

A 2003. ÉVI NORMATÍV ÁLLAMI HOZZÁJÁRULÁS ELSZÁMOLÁSA ÉS AZ ÁLLAMI SZÁMVEVŐSZÉK VIZSGÁLATA ALAPJÁN SZÁMÍTOTT
TÖBBLETTÁMOGATÁS MIATTI KAMATFIZETÉSI KÖTELEZETTSÉG ÖNKORMÁNYZATONKÉNT

08 GYŐR-MOSON-SOPRON MEGYE

Forintban

Önkormányzat	Az önkormányzatok 2003. évi normatív állami hozzájárulásának elszámolása alapján							Az Állami Számvevőszék megállapításait is figyelembe véve					
	Állami hozzájárulás							Tényleges	Eltérés	Költs. kapcs. elszámolása	Együttes eltérés összesen (31, 51, 52 ü.)	Kamat mértéke (0, 1, 2)	Fizetendő kamat
	Módosított	Tényleges	Eltérés	Költs. kapcs. elszámolása	Együttes eltérés összesen (31, 51, 52 ü.)	Kamat mértéke (0, 1, 2)	Fizetendő kamat						
GYŐRÚJFALU	30 463 550	30 637 810	174 260	0	174 260	0	0	30 637 810	174 260	0	174 260	0	0
GYÖRZÁMOLY	82 739 924	81 164 784	-1 575 140	0	-1 575 140	0	0	81 164 784	-1 575 140	0	-1 575 140	0	0
HALÁSZI	125 628 132	123 654 892	-1 973 240	0	-1 973 240	0	0	123 654 892	-1 973 240	0	-1 973 240	0	0
HARKA	51 592 781	52 005 781	413 000	0	413 000	0	0	52 005 781	413 000	0	413 000	0	0
HEGYESHALOM	133 739 552	138 606 888	4 867 336	0	4 867 336	0	0	138 606 888	4 867 336	0	4 867 336	0	0
HEGYKŐ	82 295 191	89 057 031	6 709 220	0	6 709 220	0	0	89 057 031	6 709 220	0	6 709 220	0	0
HÉDERVÁR	68 991 798	69 980 518	988 720	0	648 400	0	0	69 980 518	988 720	0	648 400	0	0
HIDEGSÉG	8 032 524	8 032 524	0	0	0	0	0	8 032 524	0	0	0	0	0
HIMOD	41 855 383	42 221 383	366 000	0	366 000	0	0	42 221 383	366 000	0	366 000	0	0
HŐVEJ	11 422 714	11 654 714	232 000	0	232 000	0	0	11 654 714	232 000	0	232 000	0	0
IKRÉNY	65 671 407	65 753 667	82 260	0	82 260	0	0	65 753 667	82 260	0	82 260	0	0
IVÁN	112 398 809	109 665 129	-2 733 680	0	-2 733 680	0	0	109 665 129	-2 733 680	0	-2 733 680	0	0
JÁNOSSOMORJA	293 117 878	294 703 318	1 328 260	0	-3 309 140	0	0	294 703 318	1 328 260	0	-3 309 140	0	0
JOBAHÁZA	21 356 754	21 057 034	-480 920	0	-480 920	0	0	21 057 038	-480 916	0	-480 920	0	0
KAJÁRPÉC	82 045 747	82 395 587	349 840	0	349 840	0	0	82 395 587	349 840	0	349 840	0	0
KAPUVÁR	726 178 580	727 794 840	1 032 874	305 380	1 338 254	0	0	727 794 840	1 032 874	305 380	1 338 254	0	0
KÁROLYHÁZA	8 417 454	8 417 454	0	0	0	0	0	8 417 454	0	0	0	0	0
KIMLE	143 881 872	140 961 952	-2 919 920	0	-2 919 920	0	0	140 961 952	-2 919 920	0	-2 919 920	0	0
KISBABOT	8 410 545	8 410 545	0	0	0	0	0	8 410 545	0	0	0	0	0
KISBAJCS	82 181 997	83 673 797	1 491 800	0	1 491 800	0	0	83 673 797	1 491 800	0	1 491 800	0	0
KISBODAK	8 722 396	8 722 396	0	0	0	0	0	8 722 396	0	0	0	0	0
KISFALUD	35 904 175	35 978 575	74 400	0	-255 600	0	0	35 978 575	74 400	0	-255 600	0	0
KÓNY	115 419 869	117 093 980	1 674 111	0	1 674 111	0	0	117 093 980	1 674 111	0	1 674 111	0	0
KÓPHÁZA	82 467 722	82 180 322	-287 400	0	-287 400	0	0	82 180 322	-287 400	0	-287 400	0	0
KORONCÓ	71 590 000	70 917 680	-672 320	0	-852 320	0	0	70 917 680	-672 320	0	-852 320	0	0
KUNSZIGET	56 348 163	56 347 443	-720	0	-471 440	0	0	56 347 443	-720	0	-471 440	0	0
LÁZI	22 406 668	21 902 800	-503 868	0	-427 940	0	0	21 902 800	-503 868	0	-427 940	0	0
LEVÉL	71 517 823	69 143 763	-2 374 060	0	-2 374 060	0	0	69 143 763	-2 374 060	0	-2 374 060	0	0
LÉBÉNY	123 913 044	122 627 264	-1 285 780	0	-1 346 980	0	0	122 627 264	-1 285 780	0	-1 346 980	0	0
LIPÓT	15 763 802	15 763 802	0	0	0	0	0	15 763 802	0	0	0	0	0
LÖVŐ	80 506 563	80 951 383	444 820	0	444 820	0	0	80 951 383	444 820	0	444 820	0	0
MAGLOCA	3 723 791	3 723 791	0	0	0	0	0	3 723 791	0	0	0	0	0
MAGYARKERESZTÚR	15 675 947	15 675 947	0	0	0	0	0	15 675 947	0	0	0	0	0

A 2003. ÉVI NORMATÍV ÁLLAMI HOZZÁJÁRULÁS ELSZÁMOLÁSA ÉS AZ ÁLLAMI SZÁMVEVŐSZÉK VIZSGÁLATA ALAPJÁN SZÁMÍTOTT
TÖBBLETTÁMOGATÁS MIATTI KAMATFIZETÉSI KÖTELEZETTSÉG ÖNKORMÁNYZATONKÉNT

08 GYŐR-MOSON-SOPRON MEGYE

Forintban

Önkormányzat	Az önkormányzatok 2003. évi normatív állami hozzájárulásának elszámolása alapján							Az Állami Számvevőszék megállapításait is figyelembe véve					
	Állami hozzájárulás							Tényleges	Eltérés	Költs. kapcs. elszámolása	Együttes eltérés összesen (31, 51, 52 ü.)	Kamat mértéke (0, 1, 2)	Fizetendő kamat
	Módosított	Tényleges	Eltérés	Költs. kapcs. elszámolása	Együttes eltérés összesen (31, 51, 52 ü.)	Kamat mértéke (0, 1, 2)	Fizetendő kamat						
MARKOTABÖDÖGE	23 789 415	23 532 065	-257 350	0	-257 350	0	0	23 532 065	-257 350	0	-257 350	0	0
MÁRIAKÁLNOK	64 759 406	63 085 406	-1 674 000	0	-1 674 000	0	0	63 085 406	-1 674 000	0	-1 674 000	0	0
MECSÉR	25 015 856	24 939 056	-76 800	0	-76 800	0	0	24 939 056	-76 800	0	-76 800	0	0
MEZŐÖRS	56 122 964	55 706 764	-416 200	0	-416 200	0	0	55 706 764	-416 200	0	-416 200	0	0
MÉRGES	2 962 784	2 962 784	0	0	0	0	0	2 962 784	0	0	0	0	0
MIHÁLYI	63 608 698	63 968 758	360 060	0	360 060	0	0	63 968 758	360 060	0	360 060	0	0
MÓRICHIDA	67 960 890	68 134 690	173 800	0	173 800	0	0	68 134 690	173 800	0	173 800	0	0
MOSONMAGYARÓVÁR	2 429 940 926	2 407 177 658	-23 833 538	-7 030 047	-30 863 585	0	0	2 407 177 658	-23 833 538	-7 030 047	-30 863 585	0	0
MOSONSZENTMIKLÓS	113 547 357	113 781 477	234 120	0	234 120	0	0	113 781 477	234 120	0	234 120	0	0
MOSONSZOLNOK	75 076 212	73 363 672	-1 712 540	0	-2 173 980	0	0	73 363 672	-1 712 540	0	-2 173 980	0	0
NAGYBAJCS	16 482 998	16 482 998	0	0	-310 720	0	0	16 482 998	0	0	-310 720	0	0
NAGYCENK	77 345 154	77 068 054	-277 100	0	-277 100	0	0	77 068 054	-277 100	0	-277 100	0	0
NAGYLÓZS	33 478 685	33 486 202	7 517	0	7 517	0	0	33 486 202	7 517	0	7 517	0	0
NAGYSZENTJÁNOS	79 586 262	79 102 002	-484 260	0	-484 260	0	0	79 102 002	-484 260	0	-484 260	0	0
NEMESKÉR	6 042 560	6 042 560	0	0	0	0	0	6 042 560	0	0	0	0	0
NYALKA	17 657 853	17 537 853	-120 000	0	-209 000	0	0	17 537 853	-120 000	0	-209 000	0	0
NYÚL	128 943 652	127 879 552	-1 064 100	0	-1 064 100	0	0	127 879 552	-1 064 100	0	-1 064 100	0	0
OSLI	41 210 165	41 052 745	-157 420	0	-157 420	0	0	41 052 745	-157 420	0	-157 420	0	0
ÖTTEVÉNY	88 390 081	88 145 701	-244 380	0	-289 580	0	0	88 145 701	-244 380	0	-289 580	0	0
PANNONHALMA	145 996 096	143 474 896	-2 608 710	0	-2 608 710	0	0	143 474 896	-2 608 710	0	-2 608 710	0	0
PÁLI	18 896 614	18 783 814	-112 800	0	-112 800	0	0	18 783 814	-112 800	0	-112 800	0	0
PÁSZTORI	12 793 618	12 793 618	0	0	-1 034 880	2	87 937	12 793 618	0	0	-1 034 880	2	87 937
PÁZMÁNDFALU	51 737 595	50 806 235	-931 360	0	-931 360	0	0	50 819 115	-927 509	0	-927 509	0	0
PERESZTEG	60 249 954	59 576 654	-673 300	0	-876 020	0	0	59 576 654	-673 300	0	-876 020	0	0
PETŐHÁZA	31 065 720	31 217 320	151 600	-228 000	-76 400	0	0	31 217 320	151 600	-228 000	-76 400	0	0
PÉR	87 428 932	86 739 892	-697 382	0	-934 302	0	0	86 739 892	-697 382	0	-934 302	0	0
PINNYE	8 717 595	8 717 595	0	0	0	0	0	8 717 595	0	0	0	0	0
POTYOND	3 208 586	3 208 586	0	0	0	0	0	3 208 586	0	0	0	0	0
PUSZTACALÁD	7 672 172	7 672 172	0	0	0	0	0	7 672 172	0	0	0	0	0
PÜSKI	61 228 909	60 849 309	-379 600	0	-937 540	0	0	60 849 309	-379 600	0	-937 540	0	0
RAJKA	126 400 202	128 024 002	1 579 580	0	1 579 580	0	0	128 024 002	1 579 580	0	1 579 580	0	0
RAVAZD	54 675 680	52 411 880	-2 263 800	0	-2 263 800	2	384 724	52 411 880	-2 263 800	0	-2 263 800	2	384 724
RÁBACSANAK	26 767 717	25 822 537	-945 180	0	-1 244 000	2	186 022	25 822 537	-945 180	0	-1 244 000	2	186 022

2004/193/II. szám

M A G Y A R K Ö Z L Ö N Y

1693

A 2003. ÉVI NORMATÍV ÁLLAMI HOZZÁJÁRULÁS ELSZÁMOLÁSA ÉS AZ ÁLLAMI SZÁMVEVŐSZÉK VIZSGÁLATA ALAPJÁN SZÁMÍTOTT
TÖBBLETTÁMOGATÁS MIATTI KAMATFIZETÉSI KÖTELEZETTSÉG ÖNKORMÁNYZATONKÉNT

08 GYŐR-MOSON-SOPRON MEGYE

Forintban

Önkormányzat	Az önkormányzatok 2003. évi normatív állami hozzájárulásának elszámolása alapján							Az Állami Számvevőszék megállapításait is figyelembe véve					
	Állami hozzájárulás							Tényleges	Eltérés	Költs. kapcs. elszámolása	Együttes eltérés összesen (31, 51, 52 ü.)	Kamat mértéke (0, 1, 2)	Fizetendő kamat
	Módosított	Tényleges	Eltérés	Költs. kapcs. elszámolása	Együttes eltérés összesen (31, 51, 52 ü.)	Kamat mértéke (0, 1, 2)	Fizetendő kamat						
RÁBACSECSÉNY	39 455 533	41 337 013	1 881 480	0	1 356 840	0	0	41 337 013	1 881 480	0	1 356 840	0	0
RÁBAKECÖL	39 131 333	39 635 953	504 620	0	504 620	0	0	39 635 953	504 620	0	504 620	0	0
RÁBAPATONA	93 599 024	93 998 064	399 040	0	-218 100	0	0	93 998 064	399 040	0	-218 100	0	0
RÁBAPORDÁNY	46 570 364	47 099 784	529 420	0	529 420	0	0	47 099 784	529 420	0	529 420	0	0
RÁBASEBES	3 375 784	3 335 784	-40 000	0	-40 000	0	0	3 335 784	-40 000	0	-40 000	0	0
RÁBASZENTANDRÁS	14 984 882	14 984 882	0	0	0	0	0	14 984 882	0	0	0	0	0
RÁBASZENTMIHÁLY	22 741 813	22 739 413	-2 400	0	-2 400	0	0	22 739 413	-2 400	0	-2 400	0	0
RÁBASZENTMIKLOS	4 008 911	4 008 911	0	0	0	0	0	4 008 911	0	0	0	0	0
RÁBATAMÁSI	56 279 703	56 461 103	181 400	0	181 400	0	0	56 461 103	181 400	0	181 400	0	0
RÁBCAKAPI	10 616 243	10 566 243	-50 000	0	-50 000	0	0	10 566 243	-50 000	0	-50 000	0	0
RÉPCESZEMERE	30 118 407	30 003 627	-114 780	0	-114 780	0	0	30 003 627	-114 780	0	-114 780	0	0
RÉPCEVIS	19 070 686	18 770 686	-300 000	0	-300 000	0	0	18 770 686	-300 000	0	-300 000	0	0
RÉTALAP	19 280 540	19 125 340	-155 200	0	-155 200	0	0	19 125 340	-155 200	0	-155 200	0	0
ROMÁND	33 601 030	32 855 980	-745 050	0	-1 136 690	0	0	32 855 980	-745 050	0	-1 136 690	0	0
RŐJTÖKMUSZAJ	35 272 646	35 774 626	501 980	0	501 980	0	0	35 774 626	501 980	0	501 980	0	0
SARRÓD	21 380 841	21 380 841	0	0	0	0	0	21 380 841	0	0	0	0	0
SIKÁTOR	11 792 587	11 792 587	0	0	0	0	0	11 792 587	0	0	0	0	0
SOBOR	11 600 297	11 594 297	-6 000	0	-6 000	0	0	11 594 297	-6 000	0	-6 000	0	0
SOKORÓPÁTKA	67 046 605	66 818 385	-228 220	0	-228 220	0	0	66 818 385	-228 220	0	-228 220	0	0
SOPRON	3 680 439 043	3 656 448 469	-25 404 527	0	-59 865 307	0	0	3 656 448 469	-25 404 527	0	-59 865 307	0	0
SOPRONHORPÁCS	58 530 515	58 279 535	-250 980	0	-250 980	0	0	58 279 535	-250 980	0	-250 980	0	0
SOPRONKÖVESD	61 446 695	61 050 975	-395 720	0	-395 720	0	0	61 050 975	-395 720	0	-395 720	0	0
SOPRONNÉMETI	9 405 124	9 405 124	0	0	0	0	0	9 405 124	0	0	0	0	0
SZAKONY	15 734 330	15 734 330	0	0	0	0	0	15 734 330	-21 700	0	-21 700	0	0
SZANY	58 617 568	58 823 568	206 000	0	-1 232 720	0	0	58 823 568	206 000	0	-1 232 720	0	0
SZÁRFÖLD	24 759 159	24 866 299	107 140	0	107 140	0	0	24 866 299	107 140	0	107 140	0	0
SZERECSÉNY	19 268 476	19 268 476	0	0	0	0	0	19 268 476	0	0	0	0	0
SZIL	98 724 407	102 276 527	3 552 120	0	3 552 120	0	0	102 377 087	3 647 082	0	3 647 082	0	0
SZILSÁRKÁNY	48 208 927	48 406 067	197 140	0	197 140	0	0	48 406 067	197 140	0	197 140	0	0
TARJÁNPU SZTA	26 907 128	26 718 128	-189 000	0	-189 000	0	0	26 718 128	-189 000	0	-189 000	0	0
TÁP	37 448 209	37 986 129	537 200	0	537 200	0	0	37 986 129	537 200	0	537 200	0	0
TÁPSZENTMIKLOS	56 921 527	56 911 767	-9 760	0	-9 760	0	0	56 911 767	-9 760	0	-9 760	0	0
TÁRNOKRÉTI	9 198 230	9 198 230	-3 800	0	-3 800	0	0	9 198 230	-3 800	0	-3 800	0	0

A 2003. ÉVI NORMATÍV ÁLLAMI HOZZÁJÁRULÁS ELSZÁMOLÁSA ÉS AZ ÁLLAMI SZÁMVEVŐSZÉK VIZSGÁLATA ALAPJÁN SZÁMÍTOTT
TÖBBLETTÁMOGATÁS MIATTI KAMATFIZETÉSI KÖTELEZETTSÉG ÖNKORMÁNYZATONKÉNT

08 GYŐR-MOSON-SOPRON MEGYE

Forintban

Önkormányzat	Az önkormányzatok 2003. évi normatív állami hozzájárulásának elszámolása alapján							Az Állami Számvevőszék megállapításait is figyelembe véve					
	Állami hozzájárulás							Tényleges	Eltérés	Költs. kapcs. elszámolása	Együttes eltérés összesen (31, 51, 52 ü.)	Kamat mértéke (0, 1, 2)	Fizetendő kamat
	Módosított	Tényleges	Eltérés	Költs. kapcs. elszámolása	Együttes eltérés összesen (31, 51, 52 ü.)	Kamat mértéke (0, 1, 2)	Fizetendő kamat						
TÉNYŐ	63 438 266	63 389 966	-48 300	0	-49 500	0	0	63 389 966	-48 300	0	-49 500	0	0
TÉT	200 116 921	198 418 181	-1 698 740	0	-1 698 740	0	0	198 418 181	-1 698 740	0	-1 698 740	0	0
TÖLTÉSTAVA	72 613 285	72 375 865	-237 420	0	-1 089 100	0	0	72 375 865	-237 420	0	-1 089 100	0	0
ÚJKÉR	40 872 583	40 872 583	0	0	0	0	0	40 872 583	0	0	0	0	0
ÚJRONAFŐ	55 515 238	55 107 138	-408 100	0	-408 100	0	0	55 107 138	-408 100	0	-408 100	0	0
UND	18 353 189	18 140 335	-212 854	0	-212 854	0	0	18 140 335	-212 854	0	-212 854	0	0
VADOSFA	5 137 204	5 137 204	0	0	0	0	0	5 137 204	0	0	0	0	0
VÁG	29 918 570	29 944 670	26 100	0	26 100	0	0	29 944 670	26 100	0	26 100	0	0
VÁMOSSZABADI	21 715 516	21 715 516	0	0	-112 000	0	0	21 715 516	0	0	-112 000	0	0
VÁRBALOG	17 355 713	17 064 673	-291 040	0	-291 040	0	0	17 064 673	-291 040	0	-291 040	0	0
VÁSÁROSFALU	6 350 135	6 350 135	0	0	0	0	0	6 350 135	0	0	0	0	0
VESZKÉNY	21 571 925	21 426 265	-145 660	0	-145 660	0	0	21 426 265	-145 660	0	-145 660	0	0
VESZPRÉMVARSÁNY	91 009 410	92 621 630	1 612 220	0	1 612 220	0	0	92 621 630	1 612 220	0	1 612 220	0	0
VÉNEK	4 084 182	4 084 182	0	0	0	0	0	4 084 182	0	0	0	0	0
VIINYÉD	52 252 422	52 282 422	30 000	0	-589 640	0	0	52 282 422	30 000	0	-589 640	0	0
VÖLCSEJ	15 458 828	15 427 428	-31 400	0	-31 400	0	0	15 427 428	-31 400	0	-31 400	0	0
ZSEBEHÁZA	3 991 505	3 991 505	0	0	0	0	0	3 991 505	0	0	0	0	0
ZSIRA	52 832 673	52 578 373	-254 300	0	-254 300	0	0	52 578 373	-254 300	0	-254 300	0	0
GYŐR-MOSON-SOPRON MEGYE													
ÖSSZESEN	29 586 254 018	29 549 766 587	-47 356 956	-7 141 405	-116 883 473	0	1 544 360	29 549 814 627	-47 469 539	-7 141 405	-116 996 056	0	1 544 360

2004/193/II. szám

MAGYAR KÖZLÖNY

1695

A 2003. ÉVI NORMATÍV ÁLLAMI HOZZÁJÁRULÁS ELSZÁMOLÁSA ÉS AZ ÁLLAMI SZÁMVEVŐSZÉK VIZSGÁLATA ALAPJÁN SZÁMÍTOTT
TÖBBLETTÁMOGATÁS MIATTI KAMATFIZETÉSI KÖTELEZETTSÉG ÖNKORMÁNYZATONKÉNT

09 HAJDÚ-BIHAR MEGYE

Forintban

Önkormányzat	Az önkormányzatok 2003. évi normatív állami hozzájárulásának elszámolása alapján							Az Állami Számvevőszék megállapításait is figyelembe véve					
	Állami hozzájárulás							Tényleges	Eltérés	Költs. kapcs. elszámolása	Együttes eltérés összesen (31, 51, 52 ü.)	Kamat mértéke (0, 1, 2)	Fizetendő kamat
	Módosított	Tényleges	Eltérés	Költs. kapcs. elszámolása	Együttes eltérés összesen (31, 51, 52 ü.)	Kamat mértéke (0, 1, 2)	Fizetendő kamat						
HAJDÚ-BIHAR MEGYE	3 424 532 264	3 463 435 104	30 412 175	0	30 682 175	0	0	3 463 435 104	30 412 175	0	30 682 175	0	0
ÁLMOSD	111 083 725	111 266 585	181 693	15	-469 852	0	0	111 266 585	181 693	15	-469 852	0	0
ÁRTÁND	19 995 392	19 722 172	-273 220	0	-273 220	0	0	19 722 172	-273 220	0	-273 220	0	0
BAGAMÉR	190 205 690	189 797 130	-408 560	0	-408 560	0	0	189 797 130	-408 560	0	-408 560	0	0
BAKONSZEG	76 507 857	77 791 777	1 170 320	0	864 320	0	0	77 791 777	1 170 320	0	864 320	0	0
BALMAZÚJVÁROS	1 236 253 535	1 224 174 215	-12 079 320	85 119	-11 994 201	0	0	1 224 174 215	-12 079 320	85 119	-11 994 201	0	0
BÁRÁND	135 172 594	134 480 114	-692 480	0	-692 480	0	0	134 480 114	-692 480	0	-692 480	0	0
BEDŐ	34 794 892	35 508 232	713 340	0	713 340	0	0	35 508 232	713 340	0	713 340	0	0
BEREKBŐSZÖRMÉNY	142 533 989	141 859 349	-674 640	0	-674 640	0	0	141 859 349	-674 640	0	-674 640	0	0
BERETTYÓÚJFALU	1 911 383 087	1 869 594 667	-41 788 420	-3 893 514	-45 681 934	0	0	1 869 594 667	-41 788 420	-3 893 514	-45 681 934	0	0
BIHARDANCSHÁZA	11 815 049	11 872 729	57 680	0	57 680	0	0	11 872 729	57 680	0	57 680	0	0
BIHARKERESZTES	271 564 905	272 539 725	974 820	0	974 820	0	0	272 539 725	974 820	0	974 820	0	0
BIHARNAGYBAJOM	191 716 988	193 370 618	1 634 294	-45 912	1 992 422	0	0	193 370 618	1 634 294	-45 912	1 992 422	0	0
BIHARTORDA	66 114 821	66 183 021	68 200	0	68 200	0	0	66 183 021	68 200	0	68 200	0	0
BOCSKAIKERT	125 810 450	124 590 950	-1 226 500	0	-3 738 660	0	0	124 590 950	-1 226 500	0	-3 738 660	0	0
BOJT	52 962 645	52 274 365	-688 280	0	-688 280	0	0	48 580 369	-4 382 276	0	-4 382 280	2	744 751
CSÖKMŐ	151 219 749	152 881 269	1 661 520	-118 042	768 718	0	0	152 881 269	1 661 520	-118 042	768 718	0	0
DARVAS	52 874 964	53 039 464	164 500	0	164 500	0	0	53 039 464	164 500	0	164 500	0	0
DEBRECEN	15 219 313 631	15 098 121 881	-142 252 479	0	-142 252 479	0	0	15 098 121 881	-142 252 479	0	-142 252 479	0	0
DERECSE	610 719 977	613 497 212	2 777 235	0	738 515	0	0	613 497 212	2 777 235	0	738 515	0	0
EBES	228 478 061	229 200 841	524 182	0	-4 889 018	0	0	229 200 841	524 182	0	-4 889 018	0	0
EGYEK	298 263 336	298 873 536	610 200	0	610 200	0	0	295 944 046	-2 319 290	0	-2 319 290	0	0
ESZTÁR	109 110 206	110 285 386	1 175 180	614 496	1 789 676	0	0	110 285 386	1 175 180	614 496	1 789 676	0	0
FOLYÁS	16 688 988	16 688 988	0	0	0	0	0	16 688 984	-4	0	0	0	0
FÖLDES	220 342 277	221 022 132	679 495	333 275	855 270	0	0	221 022 132	679 495	333 275	855 270	0	0
FURTA	68 760 834	69 118 634	357 800	0	357 800	0	0	70 139 630	1 378 796	0	1 378 800	0	0
FÜLÖP	114 877 515	115 778 795	901 280	0	405 200	0	0	115 778 795	901 280	0	405 200	0	0
GÁBORJÁN	65 299 789	65 496 849	141 060	0	141 060	0	0	65 496 849	141 060	0	141 060	0	0
GÖRBEHÁZA	138 812 091	138 630 851	-181 240	0	-181 240	0	0	138 630 851	-181 240	0	-181 240	0	0
HAJDÚBAGOS	112 676 141	113 828 921	1 112 255	78	1 112 333	0	0	113 828 921	1 112 255	78	1 112 333	0	0
HAJDÚBŐSZÖRMÉNY	2 256 134 066	2 238 366 641	-18 325 316	69 463	-18 255 853	0	0	2 238 366 641	-18 325 316	69 463	-18 255 853	0	0
HAJDÚDOROG	378 340 331	377 146 611	-1 193 720	-69 321	-1 263 041	0	0	377 146 611	-1 193 720	-69 321	-1 263 041	0	0
HAJDÚHADHÁZ	1 081 983 247	1 080 673 007	-1 528 763	-157 202	-1 685 965	0	0	1 080 673 007	-1 528 763	-157 202	-1 685 965	0	0

A 2003. ÉVI NORMATÍV ÁLLAMI HOZZÁJÁRULÁS ELSZÁMOLÁSA ÉS AZ ÁLLAMI SZÁMVEVŐSZÉK VIZSGÁLATA ALAPJÁN SZÁMÍTOTT
TÖBBLETTÁMOGATÁS MIATTI KAMATFIZETÉSI KÖTELEZETTSÉG ÖNKORMÁNYZATONKÉNT

09 HAJDÚ-BIHAR MEGYE

Forintban

Önkormányzat	Az önkormányzatok 2003. évi normatív állami hozzájárulásának elszámolása alapján							Az Állami Számvevőszék megállapításait is figyelembe véve					
	Állami hozzájárulás							Tényleges	Eltérés	Költs. kapcs. elszámolása	Együttes eltérés összesen (31, 51, 52 ü.)	Kamat mértéke (0, 1, 2)	Fizetendő kamat
	Módosított	Tényleges	Eltérés	Költs. kapcs. elszámolása	Együttes eltérés összesen (31, 51, 52 ü.)	Kamat mértéke (0, 1, 2)	Fizetendő kamat						
HAJDÚNÁNÁS	1 545 355 588	1 530 048 054	-15 307 534	-2 179 369	-21 207 383	0	0	1 530 048 054	-15 307 534	-2 179 369	-21 207 383	0	0
HAJDÚSÁMSON	634 843 305	642 270 995	7 427 690	290 518	4 691 008	0	0	642 270 995	7 427 690	290 518	4 691 008	0	0
HAJDÚSZOBOSZLÓ	1 911 643 912	1 938 950 685	26 921 773	-1 982 152	24 939 621	0	0	1 938 950 685	26 921 773	-1 982 152	24 939 621	0	0
HAJDÚSZOVÁT	197 834 893	199 004 693	1 169 800	0	81 320	0	0	199 004 693	1 169 800	0	81 320	0	0
HENCIDA	92 900 706	94 606 586	1 673 000	0	1 673 000	0	0	94 606 586	1 673 000	0	1 673 000	0	0
HORTOBÁGY	113 104 669	116 106 169	3 001 500	45 949	2 007 449	0	0	116 106 169	3 001 500	45 949	2 007 449	0	0
HOSSZUPÁLYI	355 402 376	356 058 076	641 710	25 208	666 918	0	0	356 058 076	641 710	25 208	666 918	0	0
KABA	367 635 635	363 911 490	-3 724 145	0	-3 724 145	0	0	363 911 490	-3 724 145	0	-3 724 145	0	0
KISMARJA	112 226 121	112 640 721	414 600	0	414 600	0	0	112 640 721	414 600	0	414 600	0	0
KOKAD	57 229 431	56 428 791	-800 640	0	-800 640	0	0	56 428 791	-800 640	0	-800 640	0	0
KOMÁDI	367 155 862	368 827 877	1 429 625	0	-1 029 535	0	0	368 827 877	1 429 625	0	-1 029 535	0	0
KONYÁR	142 188 523	142 429 323	-1 458 845	0	-1 458 845	0	0	142 429 323	-1 458 845	0	-1 458 845	0	0
KÖRÖSSZAKÁL	76 748 588	75 258 468	-1 490 120	0	-1 490 120	0	0	75 258 468	-1 733 969	0	-1 733 969	0	0
KÖRÖSSZEGAPÁTI	66 693 084	64 886 084	-1 807 000	0	-1 807 000	0	0	64 886 084	-1 807 000	0	-1 807 000	0	0
LÉTAVÉRTES	484 544 343	482 022 148	-2 522 195	0	-2 522 195	0	0	482 022 148	-2 522 195	0	-2 522 195	0	0
MAGYARHOMOROG	65 055 956	64 776 496	-279 460	121	-279 339	0	0	64 776 496	-279 460	121	-279 339	0	0
MEZŐPETERD	28 867 203	28 799 203	-68 000	0	-116 000	0	0	28 799 203	-68 000	0	-116 000	0	0
MEZŐSAS	46 013 493	44 702 093	-1 314 480	0	-1 314 480	0	0	44 702 093	-1 314 480	0	-1 314 480	0	0
MIKEPÉRC	156 735 604	156 450 104	-1 075 100	730 499	-909 761	0	0	156 450 104	-1 075 100	730 499	-909 761	0	0
MONOSTORPÁLYI	121 356 291	122 350 291	994 000	260 085	1 239 585	0	0	122 350 291	994 000	260 085	1 239 585	0	0
NAGYHEGYES	144 430 063	141 724 063	-2 706 000	0	-2 706 000	0	0	140 986 863	-3 443 200	0	-3 443 200	0	0
NAGYKERÉKI	94 083 484	94 083 484	0	0	-982 760	0	0	94 083 484	0	0	-982 760	0	0
NAGYRÁBÉ	154 199 914	157 550 254	3 273 940	0	3 171 940	0	0	157 550 254	3 273 940	0	3 171 940	0	0
NÁDUDVAR	551 264 153	551 625 383	361 230	0	361 230	0	0	551 625 383	361 230	0	361 230	0	0
NYÍRACSD	254 794 701	256 503 501	1 708 800	166 543	1 875 343	0	0	256 503 501	1 708 800	166 543	1 875 343	0	0
NYÍRADONY	575 027 690	569 687 937	-5 339 753	0	-5 339 753	0	0	569 687 937	-5 339 753	0	-5 339 753	0	0
NYÍRÁBRÁNY	244 566 974	242 286 954	-2 280 020	-143 756	-3 103 776	0	0	242 286 954	-2 280 020	-143 756	-3 103 776	0	0
NYÍRMÁRTONFALVA	124 507 642	125 339 882	832 240	0	832 240	0	0	125 339 882	832 240	0	832 240	0	0
POCSAJ	202 685 646	202 685 646	0	0	-1 123 560	0	0	202 685 646	0	0	-1 123 560	0	0
POLGÁR	628 196 483	626 521 618	-1 975 837	0	-1 975 837	0	0	626 521 618	-1 975 837	0	-1 975 837	0	0
PÜSPÖKLADÁNY	1 437 776 112	1 439 167 689	1 391 577	943 967	2 335 544	0	0	1 439 167 689	1 391 577	943 967	2 335 544	0	0
SÁP	72 131 274	72 417 994	286 720	458	287 178	0	0	72 417 994	286 720	458	287 178	0	0
SÁRÁND	127 990 241	126 939 661	-1 050 580	-424 481	-1 475 061	0	0	126 939 661	-1 050 580	-424 481	-1 475 061	0	0

A 2003. ÉVI NORMATÍV ÁLLAMI HOZZÁJÁRULÁS ELSZÁMOLÁSA ÉS AZ ÁLLAMI SZÁMVEVŐSZÉK VIZSGÁLATA ALAPJÁN SZÁMÍTOTT
TÖBBLETTÁMOGATÁS MIATTI KAMATFIZETÉSI KÖTELEZETTSÉG ÖNKORMÁNYZATONKÉNT

09 HAJDÚ-BIHAR MEGYE

Forintban

Önkormányzat	Az önkormányzatok 2003. évi normatív állami hozzájárulásának elszámolása alapján							Az Állami Számvevőszék megállapításait is figyelembe véve					
	Állami hozzájárulás							Tényleges	Eltérés	Költs. kapcs. elszámolása	Együttes eltérés összesen (31, 51, 52 ü.)	Kamat mértéke (0, 1, 2)	Fizetendő kamat
	Módosított	Tényleges	Eltérés	Költs. kapcs. elszámolása	Együttes eltérés összesen (31, 51, 52 ü.)	Kamat mértéke (0, 1, 2)	Fizetendő kamat						
SÁRRÉTUDVARI	202 358 869	200 494 509	-1 864 360	0	-1 864 360	0	0	200 494 509	-1 864 360	0	-1 864 360	0	0
SZENTPÉTERSZEG	101 084 921	100 404 021	-680 900	0	-680 900	0	0	100 404 021	-680 900	0	-680 900	0	0
SZEREP	122 517 400	120 591 880	-1 925 520	0	-1 925 520	0	0	120 591 880	-1 925 520	0	-1 925 520	0	0
TETÉILEN	94 954 156	98 975 856	4 021 700	1 438 215	5 459 915	0	0	98 975 856	4 021 700	1 438 215	5 459 915	0	0
TÉGLÁS	404 289 122	402 326 242	-1 989 835	-1 132 278	-3 122 113	0	0	402 326 242	-1 989 835	-1 132 278	-3 122 113	0	0
TÉPE	120 781 064	121 015 664	234 600	0	234 600	0	0	121 015 664	234 600	0	234 600	0	0
TISZACSEGE	324 131 496	322 909 576	-1 221 920	138 469	-1 083 451	0	0	322 909 576	-1 221 920	138 469	-1 083 451	0	0
TISZAGYULAHÁZA	52 655 516	53 022 316	366 800	0	366 800	0	0	53 022 316	366 800	0	366 800	0	0
TOLD	22 908 541	22 414 541	-494 000	0	-494 000	0	0	22 414 541	-494 000	0	-494 000	0	0
ÚJIRÁZ	59 238 220	58 071 246	-1 166 974	-117 263	-4 184 237	2	464 673	58 071 246	-1 166 974	-117 263	-4 184 237	2	464 673
ÚJLÉTA	81 548 010	82 383 976	747 866	0	654 900	0	0	82 383 976	747 866	0	654 900	0	0
ÚJSZENTMARGITA	116 571 461	117 264 601	669 273	0	669 273	0	0	117 264 601	669 273	0	669 273	0	0
ÚJTIKOS	51 331 895	50 156 438	-1 201 897	0	-1 201 897	0	0	50 156 438	-1 201 897	0	-1 201 897	0	0
VÁMOSPÉRC	342 529 598	343 369 398	455 160	0	455 160	0	0	343 369 398	455 160	0	455 160	0	0
VÁNCSOD	63 173 085	62 494 085	-679 000	0	-679 000	0	0	62 494 085	-679 000	0	-679 000	0	0
VEKERD	7 369 745	7 369 745	0	0	0	0	0	7 369 745	0	0	0	0	0
ZSÁKA	123 878 564	123 088 064	-790 500	0	-2 057 200	0	0	123 088 064	-790 500	0	-2 057 200	0	0
HAJDÚ-BIHAR MEGYE ÖSSZESEN	42 972 854 709	42 834 526 342	-173 186 720	-5 120 812	-209 094 438	0	464 673	42 828 186 648	-179 770 263	-5 120 812	-215 677 977	0	1 209 424

A 2003. ÉVI NORMATÍV ÁLLAMI HOZZÁJÁRULÁS ELSZÁMOLÁSA ÉS AZ ÁLLAMI SZÁMVEVŐSZÉK VIZSGÁLATA ALAPJÁN SZÁMÍTOTT
TÖBBLETTÁMOGATÁS MIATTI KAMATFIZETÉSI KÖTELEZETTSÉG ÖNKORMÁNYZATONKÉNT

10 HEVES MEGYE

Forintban

Önkormányzat	Az önkormányzatok 2003. évi normatív állami hozzájárulásának elszámolása alapján							Az Állami Számvevőszék megállapításait is figyelembe véve					
	Állami hozzájárulás							Tényleges	Eltérés	Költs. kapcs. elszámolása	Együttes eltérés összesen (31, 51, 52 ü.)	Kamat mértéke (0, 1, 2)	Fizetendő kamat
	Módosított	Tényleges	Eltérés	Költs. kapcs. elszámolása	Együttes eltérés összesen (31, 51, 52 ü.)	Kamat mértéke (0, 1, 2)	Fizetendő kamat						
HEVES MEGYE	3 820 415 414	3 796 479 184	-23 936 230	0	-44 036 590	0	0	3 796 479 184	-23 936 230	0	-44 036 590	0	0
ABASÁR	111 818 004	115 354 884	3 510 000	0	3 510 000	0	0	115 354 884	3 510 000	0	3 510 000	0	0
ADÁCS	137 251 909	134 768 709	-2 483 200	0	-5 112 800	2	645 455	134 768 709	-2 483 200	0	-5 112 800	2	645 455
ALDEBRŐ	79 863 884	81 347 904	1 484 020	0	1 484 020	0	0	81 347 904	1 484 020	0	1 484 020	0	0
ANDORNAKTÁLYA	58 196 281	57 998 061	-207 550	0	-207 550	0	0	57 998 061	-207 550	0	-207 550	0	0
APC	107 654 798	111 121 218	3 466 420	0	3 466 420	0	0	111 121 218	3 466 420	0	3 466 420	0	0
ATKÁR	68 181 579	66 975 379	-1 245 080	0	-1 245 080	0	0	66 975 383	-1 265 076	0	-1 265 080	0	0
ÁTÁNY	133 258 143	134 252 663	994 520	0	994 520	0	0	134 252 663	994 520	0	994 520	0	0
BALATON	75 476 703	75 788 703	312 000	0	-608 160	0	0	75 788 703	312 000	0	-608 160	0	0
BÁTOR	14 552 666	14 803 106	230 180	0	230 180	0	0	14 803 106	230 180	0	230 180	0	0
BEKŐLCE	35 644 333	36 596 613	950 840	0	242 840	0	0	36 596 613	950 840	0	242 840	0	0
BESENYŐTELEK	187 774 979	182 823 319	-4 951 660	0	-4 951 660	0	0	182 823 319	-4 951 660	0	-4 951 660	0	0
BÉLAPÁTFALVA	212 508 605	215 562 445	3 046 840	0	1 962 240	0	0	215 562 445	3 046 840	0	1 962 240	0	0
BOCONÁD	65 166 176	65 235 616	69 440	0	69 440	0	0	65 235 616	69 440	0	69 440	0	0
BODONY	34 307 611	33 105 851	-1 201 760	0	-1 201 760	2	204 234	33 105 851	-1 201 760	0	-1 201 760	2	204 234
BOLDOG	132 067 223	131 605 023	-468 033	0	-2 878 733	0	0	131 605 023	-468 033	0	-2 878 733	0	0
BÜKKSZENTERZSÉBET	53 014 754	51 917 234	-1 097 520	0	-1 097 520	0	0	51 917 234	-1 097 520	0	-1 097 520	0	0
BÜKKSZENTMÁRTON	10 409 267	10 409 267	0	0	0	0	0	10 409 267	0	0	0	0	0
BÜKKSZÉK	49 613 216	52 226 916	2 546 740	0	2 546 740	0	0	52 226 916	2 546 740	0	2 546 740	0	0
CSÁNY	107 387 136	109 115 176	1 641 040	0	1 641 040	0	0	109 115 176	1 641 040	0	1 641 040	0	0
DEMJÉN	24 216 781	24 122 901	-121 240	0	-232 740	0	0	24 083 401	-160 740	0	-272 240	0	0
DETK	86 158 521	86 227 521	69 000	-976 800	-907 800	0	0	86 227 521	69 000	-976 800	-907 800	0	0
DOMOSZLÓ	108 943 321	109 784 221	720 660	0	720 660	0	0	109 784 221	720 660	0	720 660	0	0
DORMÁND	43 248 996	43 753 156	504 160	0	504 160	0	0	43 753 156	504 160	0	504 160	0	0
ECSÉD	134 717 000	136 799 160	1 584 560	0	843 800	0	0	136 799 160	1 584 560	0	843 800	0	0
EGER	4 525 965 166	4 530 875 964	4 084 938	0	4 084 938	0	0	4 530 875 964	4 084 938	0	4 084 938	0	0
EGERBAKTA	95 046 486	95 862 366	815 880	47 110	862 990	0	0	95 862 366	815 880	47 110	862 990	0	0
EGERBOCS	34 536 786	33 523 346	-1 025 680	0	-1 025 680	0	0	33 523 346	-1 025 680	0	-1 025 680	0	0
EGERCSEHI	109 829 757	108 411 337	-1 418 420	0	-1 418 420	0	0	108 411 337	-1 418 420	0	-1 418 420	0	0
EGERFARMOS	31 799 328	32 556 888	757 560	0	757 560	0	0	32 556 888	757 560	0	757 560	0	0
EGERSZALÓK	76 785 071	76 928 025	-219 686	0	-219 686	0	0	76 928 025	-219 686	0	-219 686	0	0
EGERSZÓLÁT	39 441 644	39 334 524	-107 120	0	-544 560	0	0	39 334 524	-107 120	0	-544 560	0	0
ERDŐKÖVESD	23 857 858	24 005 958	132 460	0	-56 460	0	0	24 005 958	132 460	0	-56 460	0	0

A 2003. ÉVI NORMATÍV ÁLLAMI HOZZÁJÁRULÁS ELSZÁMOLÁSA ÉS AZ ÁLLAMI SZÁMVEVŐSZÉK VIZSGÁLATA ALAPJÁN SZÁMÍTOTT
TÖBBLETTÁMOGATÁS MIATTI KAMATFIZETÉSI KÖTELEZETTSÉG ÖNKORMÁNYZATONKÉNT

10 HEVES MEGYE

Forintban

Önkormányzat	Az önkormányzatok 2003. évi normatív állami hozzájárulásának elszámolása alapján							Az Állami Számvevőszék megállapításait is figyelembe véve					
	Állami hozzájárulás							Tényleges	Eltérés	Költs. kapcs. elszámolása	Együttes eltérés összesen (31, 51, 52 ü.)	Kamat mértéke (0, 1, 2)	Fizetendő kamat
	Módosított	Tényleges	Eltérés	Költs. kapcs. elszámolása	Együttes eltérés összesen (31, 51, 52 ü.)	Kamat mértéke (0, 1, 2)	Fizetendő kamat						
ERDŐTELEK	193 212 674	193 071 514	-493 820	0	-493 820	0	0	193 071 514	-493 820	0	-493 820	0	0
ERK	59 842 661	61 242 861	1 400 200	0	1 400 200	0	0	61 242 861	1 400 200	0	1 400 200	0	0
FEDÉMES	14 070 072	14 041 572	-36 420	0	-36 420	0	0	14 041 572	-36 420	0	-36 420	0	0
FELDEBRŐ	71 150 285	71 195 845	45 560	0	45 560	0	0	71 195 845	45 560	0	45 560	0	0
FELSŐTÁRKÁNY	142 525 388	140 410 362	-2 115 026	-280 248	-2 395 274	0	0	140 410 362	-2 115 026	-280 248	-2 395 274	0	0
FÜZESABONY	520 555 756	512 161 636	-8 933 125	-878 682	-9 811 807	0	0	512 479 636	-8 615 125	-878 682	-9 493 807	0	0
GYÖNGYÖS	2 017 000 931	2 041 462 737	24 461 806	0	24 461 806	0	0	2 041 462 737	24 461 806	0	24 461 806	0	0
GYÖNGYÖSHALÁSZ	99 753 402	99 446 562	-306 840	0	-306 840	0	0	99 446 562	-306 840	0	-306 840	0	0
GYÖNGYÖSOROSZI	104 673 563	105 307 303	620 057	0	620 057	0	0	105 307 303	620 057	0	620 057	0	0
GYÖNGYÖSPATA	144 771 781	144 655 661	-191 128	0	-191 128	0	0	144 655 661	-191 128	0	-191 128	0	0
GYÖNGYÖSSOLYMOS	120 963 562	122 700 202	1 736 640	0	322 800	0	0	122 700 202	1 736 640	0	322 800	0	0
GYÖNGYÖSTARJÁN	86 673 595	86 944 969	226 934	0	226 934	0	0	86 944 969	226 934	0	226 934	0	0
HALMAJUGRA	92 362 594	92 410 039	47 370	-232 000	-229 230	0	0	92 410 039	47 370	-232 000	-229 230	0	0
HATVAN	1 943 037 752	1 941 934 188	-1 473 512	-1 953 578	-3 427 090	0	0	1 941 934 188	-1 473 512	-1 953 578	-3 427 090	0	0
HERÉD	80 413 630	81 136 630	562 440	0	562 440	0	0	81 136 630	562 440	0	562 440	0	0
HEVES	1 135 243 484	1 130 882 024	-4 361 460	0	-6 102 900	0	0	1 130 882 024	-4 361 460	0	-6 102 900	0	0
HEVESARANYOS	54 289 944	53 004 964	-1 319 400	0	-1 319 400	0	0	53 004 964	-1 319 400	0	-1 319 400	0	0
HEVESVEZEKÉNY	30 993 337	30 576 697	-416 640	0	-416 640	0	0	30 576 697	-416 640	0	-416 640	0	0
HORT	146 152 277	145 539 406	-612 871	0	-812 871	0	0	145 539 406	-612 871	0	-812 871	0	0
ISTENMEZEJE	84 034 565	83 067 365	-967 200	0	-967 200	0	0	83 291 365	-743 200	0	-743 200	0	0
IVÁD	18 975 374	19 493 814	518 440	0	518 440	0	0	19 493 814	518 440	0	518 440	0	0
KARÁCSOND	148 025 109	148 310 029	284 920	-69 906	215 014	0	0	148 310 029	284 920	-69 906	215 014	0	0
KÁL	210 807 481	211 191 941	384 460	-25 766	-2 208 666	0	0	209 401 141	-1 406 340	-25 766	-3 999 466	0	0
KÁPOLNA	77 530 668	77 479 828	-50 840	0	-50 840	0	0	77 479 828	-50 840	0	-50 840	0	0
KERECSEND	176 794 111	173 873 251	-3 132 540	23 439	-3 109 101	0	0	173 873 251	-3 132 540	23 439	-3 109 101	0	0
KISFÜZES	6 174 481	6 174 481	0	0	0	0	0	6 174 481	0	0	0	0	0
KISKÖRE	216 974 419	219 085 099	1 592 075	0	1 592 075	0	0	219 085 099	1 592 075	0	1 592 075	0	0
KISNÁNA	64 592 866	64 040 226	-557 798	0	-557 798	0	0	64 040 226	-557 798	0	-557 798	0	0
KOMPOLT	165 417 492	164 587 592	-829 900	0	-2 628 380	0	0	164 587 592	-829 900	0	-2 628 380	0	0
KÖMLŐ	178 770 556	180 187 750	1 301 194	0	845 274	0	0	180 187 750	1 301 194	0	845 274	0	0
LŐRINCI	372 802 708	381 094 188	8 009 960	-800 243	6 009 717	0	0	381 094 188	8 009 960	-800 243	6 009 717	0	0
LUDAS	32 825 673	33 623 673	798 000	0	798 000	0	0	33 623 673	798 000	0	798 000	0	0
MAKLÁR	87 587 489	88 980 709	1 393 220	0	1 393 220	0	0	88 980 709	1 393 220	0	1 393 220	0	0

1700

M A G Y A R K Ö Z L Ö N Y

2004/193/II. szám

A 2003. ÉVI NORMATÍV ÁLLAMI HOZZÁJÁRULÁS ELSZÁMOLÁSA ÉS AZ ÁLLAMI SZÁMVEVŐSZÉK VIZSGÁLATA ALAPJÁN SZÁMÍTOTT
TÖBBLETTÁMOGATÁS MIATTI KAMATFIZETÉSI KÖTELEZETTSÉG ÖNKORMÁNYZATONKÉNT

10 HEVES MEGYE

Forintban

Önkormányzat	Az önkormányzatok 2003. évi normatív állami hozzájárulásának elszámolása alapján							Az Állami Számvevőszék megállapításait is figyelembe véve					
	Állami hozzájárulás							Tényleges	Eltérés	Költs. kapcs. elszámolása	Együttes eltérés összesen (31, 51, 52 ü.)	Kamat mértéke (0, 1, 2)	Fizetendő kamat
	Módosított	Tényleges	Eltérés	Költs. kapcs. elszámolása	Együttes eltérés összesen (31, 51, 52 ü.)	Kamat mértéke (0, 1, 2)	Fizetendő kamat						
MARKAZ	92 325 324	93 385 564	939 720	0	939 720	0	0	93 385 564	939 720	0	939 720	0	0
MÁTRABALLA	23 762 867	24 884 667	1 118 200	0	1 118 200	0	0	24 884 667	1 118 200	0	1 118 200	0	0
MÁTRADERECSKE	146 100 083	146 336 643	199 553	93 941	293 494	0	0	146 336 643	199 553	93 941	293 494	0	0
MÁTRASZENTIMRE	55 210 397	62 558 383	7 340 986	0	7 340 986	0	0	62 558 387	7 340 990	0	7 340 986	0	0
MEZŐSZEMERE	90 282 924	89 656 464	-626 460	69 914	-556 546	0	0	89 656 464	-626 460	69 914	-556 546	0	0
MEZŐTÁRKÁNY	118 149 208	118 864 628	715 420	0	-1 284 100	0	0	118 864 628	715 420	0	-1 284 100	0	0
MIKOFALVA	46 239 587	45 270 087	-969 500	0	-969 500	0	0	45 270 087	-969 500	0	-969 500	0	0
MONOSBÉL	10 770 502	10 770 502	0	0	0	0	0	10 770 502	0	0	0	0	0
NAGYFÜGED	108 848 879	109 419 439	504 706	0	-2 823 414	0	0	109 419 439	504 706	0	-2 823 414	0	0
NAGYKÖKÉNYES	21 259 467	21 513 467	254 000	0	254 000	0	0	21 513 467	254 000	0	254 000	0	0
NAGYRÉDE	126 155 375	126 016 135	-139 240	0	-139 240	0	0	126 016 135	-139 240	0	-139 240	0	0
NAGYTÁLYA	34 869 178	34 869 178	0	0	-90 000	0	0	34 869 178	0	0	-90 000	0	0
NAGYÚT	38 218 990	37 950 070	-268 920	0	-268 920	0	0	37 950 070	-268 920	0	-268 920	0	0
NAGYVISNYÓ	47 207 612	46 952 712	-254 900	0	-254 900	0	0	46 952 712	-254 900	0	-254 900	0	0
NOSZVAJ	89 822 042	92 911 532	3 089 490	70 664	3 160 154	0	0	92 911 532	3 089 490	70 664	3 160 154	0	0
NOVAJ	60 307 095	62 806 775	2 499 680	0	2 499 680	0	0	62 806 775	2 499 680	0	2 499 680	0	0
OSTOROS	72 804 529	73 487 409	607 400	0	607 400	0	0	73 487 409	607 400	0	607 400	0	0
PARÁD	141 215 783	139 106 885	-2 108 898	306 498	-1 802 400	0	0	132 787 381	-8 428 402	306 498	-8 121 900	2	1 380 284
PARÁDSASVÁR	14 371 694	14 658 896	206 418	0	206 418	0	0	14 658 896	206 418	0	206 418	0	0
PETŐFIBÁNYA	114 535 360	113 864 260	-671 100	0	-1 701 300	0	0	113 864 260	-671 100	0	-1 701 300	0	0
PÉLY	114 599 781	112 860 321	-1 739 460	0	-1 739 460	0	0	112 860 321	-1 739 460	0	-1 739 460	0	0
PÉTERVÁSÁRA	239 727 028	240 671 388	873 660	-47 156	-1 348 496	0	0	240 671 388	873 660	-47 156	-1 348 496	0	0
POROSZLÓ	204 013 348	204 736 328	722 980	0	-1 571 820	0	0	204 736 328	722 980	0	-1 571 820	0	0
RECSK	145 694 790	144 089 470	-1 605 320	0	-1 605 320	0	0	144 089 470	-1 605 320	0	-1 605 320	0	0
RÓZSASZENTMÁRTON	68 388 218	67 795 278	-592 940	0	-592 940	0	0	67 795 278	-592 940	0	-592 940	0	0
SARUD	123 777 000	123 021 184	-755 816	0	-755 816	0	0	123 021 184	-755 816	0	-755 816	0	0
SIROK	108 254 859	110 533 099	2 278 240	0	2 278 240	0	0	110 533 099	2 278 240	0	2 278 240	0	0
SZAJLA	37 592 347	37 407 467	-184 880	0	-184 880	0	0	37 407 467	-184 880	0	-184 880	0	0
SZARVASKŐ	8 978 090	10 289 390	1 311 300	0	1 311 300	0	0	10 289 390	1 311 300	0	1 311 300	0	0
SZENTDOMONKOS	23 034 941	23 124 741	89 800	0	89 800	0	0	23 124 741	89 800	0	89 800	0	0
SZIHALOM	131 447 650	130 834 754	-612 896	24 529	-588 367	0	0	130 834 754	-612 896	24 529	-588 367	0	0
SZILVÁSÁRAD	85 536 137	91 646 097	5 974 600	0	5 974 600	0	0	91 646 097	5 974 600	0	5 974 600	0	0
SZÚCS	21 539 478	21 678 198	138 720	0	138 720	0	0	21 678 198	138 720	0	138 720	0	0

2004/193/II. szám

M A G Y A R K Ö Z L Ö N Y

1701

A 2003. ÉVI NORMATÍV ÁLLAMI HOZZÁJÁRULÁS ELSZÁMOLÁSA ÉS AZ ÁLLAMI SZÁMVEVŐSZÉK VIZSGÁLATA ALAPJÁN SZÁMÍTOTT
TÖBBLETTÁMOGATÁS MIATTI KAMATFIZETÉSI KÖTELEZETTSÉG ÖNKORMÁNYZATONKÉNT

10 HEVES MEGYE

Forintban

Önkormányzat	Az önkormányzatok 2003. évi normatív állami hozzájárulásának elszámolása alapján							Az Állami Számvevőszék megállapításait is figyelembe véve					
	Állami hozzájárulás							Tényleges	Eltérés	Költs. kapcs. elszámolása	Együttes eltérés összesen (31, 51, 52 ü.)	Kamat mértéke (0, 1, 2)	Fizetendő kamat
	Módosított	Tényleges	Eltérés	Költs. kapcs. elszámolása	Együttes eltérés összesen (31, 51, 52 ü.)	Kamat mértéke (0, 1, 2)	Fizetendő kamat						
SZÜCSI	68 584 110	71 080 870	2 496 760	0	2 496 760	0	0	71 080 870	2 496 760	0	2 496 760	0	0
TARNABOD	64 696 227	66 975 787	2 279 560	0	2 279 560	0	0	66 801 791	2 105 564	0	2 105 560	0	0
TARNALELESZ	210 471 750	207 570 110	-2 901 640	0	-2 901 640	0	0	207 570 110	-2 901 640	0	-2 901 640	0	0
TARNAMÉRA	127 412 303	127 733 763	321 460	0	321 460	0	0	127 733 763	321 460	0	321 460	0	0
TARNAÖRS	132 601 100	131 721 380	-879 720	0	-1 518 360	0	0	131 721 380	-879 720	0	-1 518 360	0	0
TARNASZENTMÁRIA	9 212 652	9 212 652	0	0	0	0	0	9 212 652	0	0	0	0	0
TARNASZENTMIKLÓS	54 066 582	54 253 182	186 600	0	186 600	0	0	54 253 182	186 600	0	186 600	0	0
TARNAZSADÁNY	120 025 578	118 442 538	-1 583 040	0	-1 583 040	0	0	118 442 538	-1 583 040	0	-1 583 040	0	0
TENK	79 770 929	79 773 929	3 000	0	3 000	0	0	79 773 929	3 000	0	3 000	0	0
TERPES	9 492 867	9 492 867	0	0	0	0	0	9 492 867	0	0	0	0	0
TISZANÁNA	199 009 120	199 940 600	629 986	-46 592	583 394	0	0	199 940 600	629 986	-46 592	583 394	0	0
TÓFALU	19 463 926	19 463 926	0	0	0	0	0	19 463 926	0	0	0	0	0
ÚJLŐRINCFAVA	18 681 038	19 033 038	352 000	0	352 000	0	0	19 033 038	352 000	0	352 000	0	0
VÁMOSGYÖRK	78 969 959	79 050 399	80 440	0	-1 899 560	0	0	79 050 399	80 440	0	-1 899 560	0	0
VÁRASZÓ	24 960 275	25 433 295	460 060	0	460 060	0	0	25 433 295	460 060	0	460 060	0	0
VERPELÉT	239 498 698	237 628 878	-1 869 820	139 062	-1 730 758	0	0	237 623 178	-1 919 900	139 062	-1 780 838	0	0
VÉCS	26 531 516	26 677 572	108 136	0	108 136	0	0	26 259 568	-309 868	0	-309 864	0	0
VISONTA	59 661 358	58 050 458	-1 610 900	912 800	-698 100	0	0	58 050 458	-1 610 900	912 800	-698 100	0	0
VISZNEK	55 418 093	55 468 113	50 020	0	50 020	0	0	55 468 113	50 020	0	50 020	0	0
ZAGYVASZÁNTÓ	110 917 671	109 603 031	-1 314 640	0	-1 314 640	0	0	109 603 031	-1 314 640	0	-1 314 640	0	0
ZARÁNK	12 496 202	12 496 202	0	0	0	0	0	12 496 202	0	0	0	0	0
HEVES MEGYE ÖSSZESEN	24 215 091 593	24 242 061 757	21 165 640	-3 623 014	-34 747 334	0	849 689	24 233 836 261	12 895 764	-3 623 014	-43 017 214	0	2 229 973

A 2003. ÉVI NORMATÍV ÁLLAMI HOZZÁJÁRULÁS ELSZÁMOLÁSA ÉS AZ ÁLLAMI SZÁMVEVŐSZÉK VIZSGÁLATA ALAPJÁN SZÁMÍTOTT
TÖBBLETTÁMOGATÁS MIATTI KAMATFIZETÉSI KÖTELEZETTSÉG ÖNKORMÁNYZATONKÉNT

11 KOMÁROM-ESZTERGOM MEGYE

Forintban

Önkormányzat	Az önkormányzatok 2003. évi normatív állami hozzájárulásának elszámolása alapján							Az Állami Számvevőszék megállapításait is figyelembe véve					
	Állami hozzájárulás							Tényleges	Eltérés	Költs. kapcs. elszámolása	Együttes eltérés összesen (31, 51, 52 ü.)	Kamat mértéke (0, 1, 2)	Fizetendő kamat
	Módosított	Tényleges	Eltérés	Költs. kapcs. elszámolása	Együttes eltérés összesen (31, 51, 52 ü.)	Kamat mértéke (0, 1, 2)	Fizetendő kamat						
KOMÁROM-ESZTERGOM MEGYE	3 868 946 696	3 680 969 766	-192 847 433	0	-192 847 433	2	32 773 650	3 680 969 766	-192 847 433	0	-192 847 433	2	32 773 650
AKA	8 647 684	8 647 684	0	0	0	0	0	8 647 684	0	0	0	0	0
ALMÁSFÜZITŐ	104 489 169	105 294 309	805 140	0	-960 100	0	0	105 294 309	805 140	0	-960 100	0	0
ANNAVÖLGY	68 706 684	67 814 544	-892 140	0	-892 140	0	0	67 814 544	-892 140	0	-892 140	0	0
ÁCS	318 982 748	313 425 128	-5 558 787	0	-6 368 787	0	0	313 425 128	-5 558 787	0	-6 368 787	0	0
ÁCSTESZÉR	70 833 433	69 966 413	-867 020	0	-867 020	0	0	69 966 413	-867 020	0	-867 020	0	0
ÁSZÁR	39 399 954	39 371 954	-28 000	0	-28 000	0	0	39 371 954	-28 000	0	-28 000	0	0
BAJ	147 073 256	145 296 096	-1 777 160	0	-1 777 160	0	0	145 296 096	-1 777 160	0	-1 777 160	0	0
BAJNA	98 960 622	100 573 002	1 612 380	0	219 900	0	0	100 573 002	1 612 380	0	219 900	0	0
BAJÓT	100 474 268	100 761 588	287 320	188 847	476 167	0	0	100 761 588	287 320	188 847	476 167	0	0
BAKONYBÁNK	12 715 463	12 668 663	-46 800	0	-46 800	0	0	12 668 663	-46 800	0	-46 800	0	0
BAKONYSÁRKÁNY	72 359 654	72 228 974	-130 680	0	-130 680	0	0	72 228 974	-130 680	0	-130 680	0	0
BAKONYSZOMBATHELY	75 002 393	74 962 448	-39 945	0	-39 945	0	0	74 962 448	-39 945	0	-39 945	0	0
BANA	73 806 258	73 491 558	-425 580	0	-1 290 060	0	0	73 491 558	-425 580	0	-1 290 060	0	0
BÁBOLNA	185 648 764	184 545 704	-1 103 060	0	-1 853 060	0	0	184 545 704	-1 103 060	0	-1 853 060	0	0
BÁRSONYOS	106 726 495	106 622 575	-130 583	0	-130 583	0	0	106 622 575	-130 583	0	-130 583	0	0
BOKOD	101 756 154	102 570 074	813 920	-24 040	-386 840	0	0	102 570 074	813 920	-24 040	-386 840	0	0
CSATKA	12 211 743	12 211 743	0	0	0	0	0	12 211 743	0	0	0	0	0
CSÁSZÁR	89 709 201	89 185 801	-663 800	0	-663 800	0	0	89 185 801	-663 800	0	-663 800	0	0
CSÉM	12 982 560	12 982 560	0	0	0	0	0	12 982 560	0	0	0	0	0
CSÉP	10 819 270	10 819 270	0	0	0	0	0	10 819 270	0	0	0	0	0
CSOLNOK	164 199 094	165 237 994	759 137	164 407	163 204	0	0	165 237 994	759 137	164 407	163 204	0	0
DAD	55 070 234	53 388 634	-1 681 600	0	-1 681 600	0	0	53 388 634	-1 681 600	0	-1 681 600	0	0
DÁG	91 833 405	89 993 205	-1 840 200	0	-1 884 800	0	0	89 993 205	-1 840 200	0	-1 884 800	0	0
DOROG	752 467 174	757 556 514	4 766 485	0	3 502 185	0	0	757 556 514	4 766 485	0	3 502 185	0	0
DÖMÖS	26 718 266	27 204 998	486 732	0	486 732	0	0	27 204 998	486 732	0	486 732	0	0
DUNAALMÁS	57 000 899	56 400 199	-600 700	0	-600 700	0	0	56 400 199	-600 700	0	-600 700	0	0
DUNASZENTMIKLÓS	9 587 019	11 474 939	1 887 920	0	1 887 920	0	0	11 474 939	1 887 920	0	1 887 920	0	0
EPÖL	35 015 944	35 750 584	734 640	0	734 640	0	0	35 750 584	734 640	0	734 640	0	0
ESZTERGOM	1 846 368 564	1 842 132 598	-4 235 966	-1 432 915	-5 668 881	0	0	1 842 132 598	-4 235 966	-1 432 915	-5 668 881	0	0
ETE	20 054 534	20 202 534	148 000	0	148 000	0	0	20 202 534	148 000	0	148 000	0	0
GYERMELY	70 226 472	65 271 452	-4 955 020	0	-4 955 020	2	842 086	65 271 452	-4 955 020	0	-4 955 020	2	842 086
HÉREG	34 870 991	34 580 911	-290 080	0	-290 080	0	0	34 580 911	-290 080	0	-290 080	0	0

A 2003. ÉVI NORMATÍV ÁLLAMI HOZZÁJÁRULÁS ELSZÁMOLÁSA ÉS AZ ÁLLAMI SZÁMVEVŐSZÉK VIZSGÁLATA ALAPJÁN SZÁMÍTOTT
TÖBBLETTÁMOGATÁS MIATTI KAMATFIZETÉSI KÖTELEZETTSÉG ÖNKORMÁNYZATONKÉNT

11 KOMÁROM-ESZTERGOM MEGYE

Forintban

Önkormányzat	Az önkormányzatok 2003. évi normatív állami hozzájárulásának elszámolása alapján							Az Állami Számvevőszék megállapításait is figyelembe véve					
	Állami hozzájárulás							Tényleges	Eltérés	Költs. kapcs. elszámolása	Együttes eltérés összesen (31, 51, 52 ü.)	Kamat mértéke (0, 1, 2)	Fizetendő kamat
	Módosított	Tényleges	Eltérés	Költs. kapcs. elszámolása	Együttes eltérés összesen (31, 51, 52 ü.)	Kamat mértéke (0, 1, 2)	Fizetendő kamat						
KECSKÉD	94 672 610	93 884 970	- 787 640	0	- 787 640	0	0	93 866 970	- 854 123	0	- 854 123	0	0
KERÉKTELEKI	49 144 265	48 849 425	- 294 840	0	- 819 480	0	0	48 849 425	- 294 840	0	- 819 480	0	0
KESZTÖLC	129 763 877	131 069 057	1 305 180	0	- 2 214 460	0	0	131 069 057	1 305 180	0	- 2 214 460	0	0
KISBÉR	619 850 969	608 751 440	- 11 099 529	- 708 261	- 12 625 470	0	0	608 751 440	- 11 099 529	- 708 261	- 12 625 470	0	0
KISIGMÁND	12 956 241	12 956 241	0	0	0	0	0	12 956 241	0	0	0	0	0
KOCS	108 097 309	106 381 469	- 1 735 780	0	- 1 735 780	0	0	106 504 169	- 1 645 927	0	- 1 645 927	0	0
KOMÁROM	1 643 802 806	1 644 045 746	- 644 340	0	- 4 063 000	0	0	1 644 045 746	- 644 340	0	- 4 063 000	0	0
KÖMLŐD	50 064 895	50 318 495	253 600	0	- 50 720	0	0	50 318 495	253 600	0	- 50 720	0	0
KÖRNYE	189 479 756	188 330 836	- 1 148 920	0	- 1 148 920	0	0	188 330 836	- 1 148 920	0	- 1 148 920	0	0
LÁBATLAN	235 339 292	232 107 592	- 3 231 700	- 183 975	- 3 415 675	0	0	232 107 592	- 3 231 700	- 183 975	- 3 415 675	0	0
LEÁNYVÁR	89 272 514	89 560 934	288 420	0	288 420	0	0	89 560 934	288 420	0	288 420	0	0
MÁRIAHALOM	50 380 468	50 537 948	157 480	0	- 2 566 520	2	231 466	50 537 948	157 480	0	- 2 566 520	2	231 466
MOCSA	101 663 646	101 377 326	- 293 320	0	- 293 320	0	0	101 377 326	- 293 320	0	- 293 320	0	0
MOGYOROSBÁNYA	48 176 937	48 273 737	96 800	0	- 1 222 680	0	0	48 273 737	96 800	0	- 1 222 680	0	0
NAGYIGMÁND	217 487 180	216 176 420	- 1 310 760	0	- 1 310 760	0	0	216 176 420	- 1 310 760	0	- 1 310 760	0	0
NAGYSÁP	78 170 569	77 716 489	- 454 080	0	- 454 080	0	0	77 716 489	- 454 080	0	- 454 080	0	0
NASZÁLY	84 541 296	83 708 016	- 948 160	0	- 948 160	0	0	83 442 012	- 1 214 164	0	- 1 214 160	0	0
NESZMÉLY	60 504 713	60 997 587	380 028	0	380 028	0	0	60 997 587	380 028	0	380 028	0	0
NYERGESÚJFALU	540 271 442	538 062 102	- 3 191 857	0	- 3 794 017	0	0	538 062 102	- 3 191 857	0	- 3 794 017	0	0
OROSZLÁNY	1 332 687 401	1 319 487 901	- 13 367 904	- 1 548 196	- 14 916 100	0	0	1 319 487 901	- 13 367 904	- 1 548 196	- 14 916 100	0	0
PILISCSÉV	108 117 735	108 386 655	268 920	0	268 920	0	0	108 386 655	268 920	0	268 920	0	0
PILISMARÓT	100 851 234	99 304 074	- 1 547 160	0	- 1 777 880	0	0	99 304 074	- 1 547 160	0	- 1 777 880	0	0
RÉDE	98 299 932	97 508 118	- 791 814	0	- 791 814	0	0	97 508 118	- 791 814	0	- 791 814	0	0
SÁRISÁP	151 382 530	149 774 630	- 1 607 900	0	- 1 607 900	0	0	149 774 630	- 1 607 900	0	- 1 607 900	0	0
SŰR	69 935 605	68 825 085	- 1 110 520	0	- 1 110 520	0	0	68 825 085	- 1 110 520	0	- 1 110 520	0	0
SŰTTŐ	95 857 189	96 203 229	273 280	0	- 3 356 720	0	0	96 203 229	273 280	0	- 3 356 720	0	0
SZÁKSZEND	63 437 909	62 289 629	- 1 148 280	0	- 1 148 280	0	0	62 289 629	- 1 148 280	0	- 1 148 280	0	0
SZÁRLIGET	84 140 592	84 140 592	0	0	- 713 360	0	0	84 140 592	0	0	- 713 360	0	0
SZOMOD	99 943 316	99 677 836	- 273 730	0	- 273 730	0	0	99 677 836	- 273 730	0	- 273 730	0	0
SZOMOR	80 351 306	76 698 346	- 3 652 960	0	- 3 652 960	2	620 806	76 698 346	- 3 652 960	0	- 3 652 960	2	620 806
TARDOS	85 104 178	87 912 538	2 802 526	0	2 533 326	0	0	87 912 538	2 802 526	0	2 533 326	0	0
TARJÁN	150 754 826	151 100 826	346 000	0	- 295 440	0	0	151 100 826	346 000	0	- 295 440	0	0
TATA	1 026 810 962	1 027 468 402	436 868	64 079	- 3 781 293	0	0	1 027 468 402	436 868	64 079	- 3 781 293	0	0

A 2003. ÉVI NORMATÍV ÁLLAMI HOZZÁJÁRULÁS ELSZÁMOLÁSA ÉS AZ ÁLLAMI SZÁMVEVŐSZÉK VIZSGÁLATA ALAPJÁN SZÁMÍTOTT
TÖBBLETTÁMOGATÁS MIATTI KAMATFIZETÉSI KÖTELEZETTSÉG ÖNKORMÁNYZATONKÉNT

11 KOMÁROM-ESZTERGOM MEGYE

Forintban

Önkormányzat	Az önkormányzatok 2003. évi normatív állami hozzájárulásának elszámolása alapján							Az Állami Számvevőszék megállapításait is figyelembe véve					
	Állami hozzájárulás							Tényleges	Eltérés	Költs. kapcs. elszámolása	Együttes eltérés összesen (31, 51, 52 ü.)	Kamat mértéke (0, 1, 2)	Fizetendő kamat
	Módosított	Tényleges	Eltérés	Költs. kapcs. elszámolása	Együttes eltérés összesen (31, 51, 52 ü.)	Kamat mértéke (0, 1, 2)	Fizetendő kamat						
TATABÁNYA	5 124 448 713	5 046 353 473	-78 097 400	0	-78 097 400	0	0	5 046 353 473	-78 097 400	0	-78 097 400	0	0
TÁRKÁNY	73 256 350	72 436 430	-819 920	0	-819 920	0	0	72 385 434	-870 916	0	-870 920	0	0
TÁT	296 801 725	297 514 325	712 600	47 913	760 513	0	0	297 514 325	712 600	47 913	760 513	0	0
TOKOD	177 705 820	180 588 360	2 645 027	50 588	2 695 615	0	0	180 588 360	2 645 027	50 588	2 695 615	0	0
TOKODALTÁRÓ	139 792 638	136 300 158	-3 492 480	0	-3 492 480	0	0	136 300 158	-3 492 480	0	-3 492 480	0	0
ÚNY	14 622 888	15 245 023	622 135	0	750 250	0	0	15 245 023	622 135	0	750 250	0	0
VÁRGESZTES	37 084 204	36 557 540	-526 664	0	-2 526 664	2	259 450	36 557 540	-526 664	0	-2 526 664	2	259 450
VÉRTESKETHELY	10 651 894	10 651 894	0	0	0	0	0	10 651 894	0	0	0	0	0
VÉRTESSOMLÓ	89 697 815	90 130 365	431 830	0	431 830	0	0	90 130 365	431 830	0	431 830	0	0
VÉRTESSZŐLŐS	116 400 584	112 785 084	-3 615 500	-117 757	-3 911 657	0	0	112 785 084	-3 615 500	-117 757	-3 911 657	0	0
VÉRTESTOLNA	22 678 818	22 820 618	141 800	0	45 800	0	0	22 820 618	141 800	0	45 800	0	0
KOMÁROM-ESZTERGOM MEGYE													
ÖSSZESEN	22 798 122 014	22 476 871 377	-329 843 544	-3 499 310	-3 673 14 839	0	34 727 458	22 476 659 077	-330 137 174	-3 499 310	-3 673 608 469	0	34 727 458

A 2003. ÉVI NORMATÍV ÁLLAMI HOZZÁJÁRULÁS ELSZÁMOLÁSA ÉS AZ ÁLLAMI SZÁMVEVŐSZÉK VIZSGÁLATA ALAPJÁN SZÁMÍTOTT
TÖBBLETTÁMOGATÁS MIATTI KAMATFIZETÉSI KÖTELEZETTSÉG ÖNKORMÁNYZATONKÉNT

12 NÓGRÁD MEGYE

Forintban

Önkormányzat	Az önkormányzatok 2003. évi normatív állami hozzájárulásának elszámolása alapján							Az Állami Számvevőszék megállapításait is figyelembe véve					
	Állami hozzájárulás							Tényleges	Eltérés	Költs. kapcs. elszámolása	Együttes eltérés összesen (31, 51, 52 ü.)	Kamat mértéke (0, 1, 2)	Fizetendő kamat
	Módosított	Tényleges	Eltérés	Költs. kapcs. elszámolása	Együttes eltérés összesen (31, 51, 52 ü.)	Kamat mértéke (0, 1, 2)	Fizetendő kamat						
NÓGRÁD MEGYE	3 316 119 476	3 335 089 786	17 791 843	0	17 791 843	0	0	3 335 089 786	17 791 843	0	17 791 843	0	0
ALSÓPETÉNY	30 706 134	31 586 134	880 000	-164 975	-875 935	0	0	31 586 134	880 000	-164 975	-875 935	0	0
ALSÓTOLD	39 511 791	39 478 191	-134 893	0	-134 893	0	0	39 478 191	-134 893	0	-134 893	0	0
BALASSAGYARMAT	1 803 792 031	1 782 738 931	-23 908 350	-42 041	-23 950 391	0	0	1 782 738 931	-23 908 350	-42 041	-23 950 391	0	0
BÁNK	16 299 817	20 938 257	4 638 440	0	4 638 440	0	0	20 938 257	4 638 440	0	4 638 440	0	0
BÁRNA	61 946 078	61 764 478	-245 600	0	-671 440	0	0	61 764 478	-245 600	0	-671 440	0	0
BÁTONYTERENYE	795 353 593	792 319 533	-3 490 030	151 408	-3 338 622	0	0	792 319 533	-3 490 030	151 408	-3 338 622	0	0
BECSKE	27 199 791	27 588 591	388 800	0	388 800	0	0	27 588 591	388 800	0	388 800	0	0
BERCEL	93 007 714	94 552 174	1 066 740	0	-199 020	0	0	94 552 174	1 066 740	0	-199 020	0	0
BERKENYE	30 237 846	29 926 446	-311 400	0	-743 320	0	0	29 926 446	-311 400	0	-743 320	0	0
BÉR	23 914 115	24 113 115	182 500	-113	182 387	0	0	24 113 115	182 500	-113	182 387	0	0
BOKOR	6 157 720	6 157 720	0	0	0	0	0	6 157 720	0	0	0	0	0
BORSOSBERÉNY	66 590 466	66 618 686	28 220	0	-225 600	0	0	66 618 686	28 220	0	-225 600	0	0
BUJÁK	121 976 748	120 270 128	-1 706 620	-308	-1 706 928	0	0	120 270 128	-1 706 620	-308	-1 706 928	0	0
CERED	127 441 897	127 545 877	66 220	48 133	114 353	0	0	127 545 877	66 220	48 133	114 353	0	0
CSERHÁTHALÁP	16 681 566	16 602 066	-79 500	0	-79 500	0	0	16 602 066	-79 500	0	-79 500	0	0
CSERHÁTSURÁNY	82 747 715	82 062 615	-685 100	0	-2 034 120	0	0	82 062 615	-685 100	0	-2 034 120	0	0
CSERHÁTSZENTIVÁN	7 314 869	7 314 869	0	0	0	0	0	7 314 869	0	0	0	0	0
CSESZTVE	10 828 003	10 828 003	0	0	0	0	0	10 828 003	0	0	0	0	0
CSÉCSE	54 561 691	53 517 771	-1 043 920	0	-1 043 920	0	0	53 517 771	-1 043 920	0	-1 043 920	0	0
CSITÁR	22 012 160	22 520 160	508 000	0	508 000	0	0	22 520 160	508 000	0	508 000	0	0
DEBERCSÉNY	5 659 500	5 659 500	0	0	0	0	0	5 659 500	0	0	0	0	0
DEJTÁR	80 297 989	80 733 589	435 600	0	435 600	0	0	80 794 489	428 380	0	428 380	0	0
DIÓSJENŐ	122 632 393	123 200 913	568 520	0	-66 480	0	0	123 200 913	568 520	0	-66 480	0	0
DOROGHÁZA	63 075 248	64 699 068	1 623 820	0	1 623 820	0	0	64 699 068	1 623 820	0	1 623 820	0	0
DRÉGELYPALÁNK	80 418 488	80 349 128	-69 360	0	-69 360	0	0	80 349 128	-69 360	0	-69 360	0	0
ECSEG	79 459 580	78 477 100	-982 480	0	-982 480	0	0	78 477 100	-982 480	0	-982 480	0	0
EGYHÁZASDENGELÉ	34 735 142	34 717 942	-17 200	0	-17 200	0	0	34 717 942	-17 200	0	-17 200	0	0
EGYHÁZASGERGE	51 476 328	51 977 048	453 947	0	-340 113	0	0	51 977 048	453 947	0	-340 113	0	0
ENDREFALVA	95 939 087	97 203 887	1 028 333	0	1 028 333	0	0	97 203 887	1 028 333	0	1 028 333	0	0
ERDŐKÜRT	30 881 095	31 190 015	308 920	0	308 920	0	0	31 190 015	308 920	0	308 920	0	0
ERDŐTARCSA	21 662 340	21 530 340	-168 040	0	-168 040	0	0	21 530 340	-168 040	0	-168 040	0	0
ETES	73 106 525	73 106 525	0	0	0	0	0	73 106 525	0	0	0	0	0

A 2003. ÉVI NORMATÍV ÁLLAMI HOZZÁJÁRULÁS ELSZÁMOLÁSA ÉS AZ ÁLLAMI SZÁMVEVŐSZÉK VIZSGÁLATA ALAPJÁN SZÁMÍTOTT
TÖBBLETTÁMOGATÁS MIATTI KAMATFIZETÉSI KÖTELEZETTSÉG ÖNKORMÁNYZATONKÉNT

12 NÓGRÁD MEGYE

Forintban

Önkormányzat	Az önkormányzatok 2003. évi normatív állami hozzájárulásának elszámolása alapján							Az Állami Számvevőszék megállapításait is figyelembe véve					
	Állami hozzájárulás							Tényleges	Eltérés	Költs. kapcs. elszámolása	Együttes eltérés összesen (31, 51, 52 ü.)	Kamat mértéke (0, 1, 2)	Fizetendő kamat
	Módosított	Tényleges	Eltérés	Költs. kapcs. elszámolása	Együttes eltérés összesen (31, 51, 52 ü.)	Kamat mértéke (0, 1, 2)	Fizetendő kamat						
ÉRSEKVADKERT	150 840 651	151 265 391	424 740	0	-77 260	0	0	151 265 391	424 740	0	-77 260	0	0
FELSŐPETÉNY	33 724 175	33 576 575	-150 000	0	-150 000	0	0	33 576 575	-150 000	0	-150 000	0	0
FELSŐTOLD	8 219 331	8 219 331	0	0	0	0	0	8 219 331	0	0	0	0	0
GALGAGUTA	23 736 574	23 894 894	158 320	0	158 320	0	0	23 894 894	158 320	0	158 320	0	0
GARÁB	5 246 666	5 246 666	0	0	0	0	0	5 246 666	0	0	0	0	0
HERENCSENY	14 232 671	14 232 671	0	0	0	0	0	14 232 671	0	0	0	0	0
HÉHALOM	39 669 631	39 558 711	-110 920	0	-142 920	0	0	39 558 711	-110 920	0	-142 920	0	0
HOLLÓKŐ	17 491 096	17 410 616	-80 480	0	-80 480	0	0	17 410 616	-80 480	0	-80 480	0	0
HONT	23 181 664	22 356 024	-825 640	0	-825 640	2	140 314	22 356 024	-825 640	0	-825 640	2	140 314
HORPÁCS	8 052 494	8 052 494	0	0	0	0	0	8 052 494	0	0	0	0	0
HUGYAG	38 306 198	41 136 678	2 812 000	0	1 592 200	0	0	41 136 678	2 812 000	0	1 592 200	0	0
ILINY	13 491 616	13 437 616	-54 000	0	-54 000	0	0	13 437 616	-54 000	0	-54 000	0	0
IPOLYTARNÓC	23 280 413	23 126 113	-154 300	0	-214 300	0	0	23 126 113	-154 300	0	-214 300	0	0
IPOLYVECE	32 189 944	31 786 424	-403 520	0	-403 520	0	0	31 786 424	-403 520	0	-403 520	0	0
JOBBÁGYI	103 534 820	104 988 920	1 454 100	0	-1 561 800	0	0	105 200 920	1 666 100	0	-1 349 800	0	0
KARANCSALJA	83 276 512	81 123 012	-2 153 500	0	-2 153 500	0	0	81 123 012	-2 153 500	0	-2 153 500	0	0
KARANCSBERÉNY	26 721 818	26 461 818	-260 000	0	-260 000	0	0	26 461 818	-260 000	0	-260 000	0	0
KARANCSKESZI	91 677 432	91 925 732	248 300	0	-206 420	0	0	91 925 732	248 300	0	-206 420	0	0
KARANCSLAPUJTŐ	239 988 948	237 088 248	-2 900 700	-258 997	-3 159 697	0	0	237 088 248	-2 900 700	-258 997	-3 159 697	0	0
KARANCSNÁS	115 699 724	115 699 724	0	0	0	0	0	115 699 724	0	0	0	0	0
KAZÁR	118 304 376	119 186 076	881 700	0	881 700	0	0	119 186 076	881 700	0	881 700	0	0
KÁLLÓ	118 588 625	117 273 325	-1 315 300	0	-1 315 300	0	0	117 273 325	-1 315 300	0	-1 315 300	0	0
KESZEG	16 931 173	16 883 673	-47 500	0	-47 500	0	0	16 883 673	-47 500	0	-47 500	0	0
KÉTBODONY	15 402 995	15 402 995	-2 330	0	-2 330	0	0	15 402 995	-2 330	0	-2 330	0	0
KISBÁGYON	15 329 302	15 214 162	-115 140	0	-115 140	0	0	15 214 162	-115 140	0	-115 140	0	0
KISBÁRKÁNY	8 702 701	8 702 701	0	0	0	0	0	8 702 701	0	0	0	0	0
KISECSET	8 866 141	8 866 141	0	0	0	0	0	8 866 141	0	0	0	0	0
KISHARTYÁN	20 340 600	20 782 540	441 940	0	441 940	0	0	20 782 540	441 940	0	441 940	0	0
KOZÁRD	7 699 721	7 699 721	0	0	0	0	0	7 699 721	0	0	0	0	0
KÚTASÓ	6 017 649	6 017 649	0	0	0	0	0	6 017 649	0	0	0	0	0
LEGÉND	21 270 251	21 238 251	-32 000	0	-32 000	0	0	21 238 251	-32 000	0	-32 000	0	0
LITKE	99 519 528	97 487 348	-2 032 180	0	-2 406 900	0	0	97 487 348	-2 032 180	0	-2 406 900	0	0
LUCFALVA	76 009 772	77 264 772	1 255 000	-118 225	-544 045	0	0	77 264 772	1 255 000	-118 225	-544 045	0	0

2004/193/II. szám

M A G Y A R K Ö Z L Ö N Y

1707

A 2003. ÉVI NORMATÍV ÁLLAMI HOZZÁJÁRULÁS ELSZÁMOLÁSA ÉS AZ ÁLLAMI SZÁMVEVŐSZÉK VIZSGÁLATA ALAPJÁN SZÁMÍTOTT
TÖBBLETTÁMOGATÁS MIATTI KAMATFIZETÉSI KÖTELEZETTSÉG ÖNKORMÁNYZATONKÉNT

12 NÓGRÁD MEGYE

Forintban

Önkormányzat	Az önkormányzatok 2003. évi normatív állami hozzájárulásának elszámolása alapján							Az Állami Számvevőszék megállapításait is figyelembe véve					
	Állami hozzájárulás							Tényleges	Eltérés	Költs. kapcs. elszámolása	Együttes eltérés összesen (31, 51, 52 ü.)	Kamat mértéke (0, 1, 2)	Fizetendő kamat
	Módosított	Tényleges	Eltérés	Költs. kapcs. elszámolása	Együttes eltérés összesen (31, 51, 52 ü.)	Kamat mértéke (0, 1, 2)	Fizetendő kamat						
LUDÁNYHALÁSZI	67 935 942	68 405 522	469 580	0	362 580	0	0	68 405 522	469 580	0	362 580	0	0
MAGYARGÉC	74 842 728	76 215 948	1 350 920	0	1 350 920	0	0	76 215 948	1 350 920	0	1 350 920	0	0
MAGYARNÁNDOR	85 071 042	86 127 742	1 052 033	0	1 052 033	0	0	86 127 742	1 052 033	0	1 052 033	0	0
MÁRKHÁZA	16 244 872	16 244 872	0	0	0	0	0	16 244 872	0	0	0	0	0
MÁTRAMINDSZENT	55 358 718	55 358 718	0	0	-173 600	0	0	55 358 718	0	0	-173 600	0	0
MÁTRANOVÁK	95 992 698	95 992 698	0	0	-767 920	0	0	95 992 698	0	0	-767 920	0	0
MÁTRASZELE	45 164 559	45 388 279	223 720	0	223 720	0	0	45 388 279	223 720	0	223 720	0	0
MÁTRASZŐLŐS	69 404 794	69 603 794	199 000	0	-269 140	0	0	69 603 794	199 000	0	-269 140	0	0
MÁTRATERENYE	108 932 038	108 651 738	-429 000	0	-429 000	0	0	108 651 738	-429 000	0	-429 000	0	0
MÁTRAVEREBÉLY	108 839 447	109 161 647	322 200	0	-612 560	0	0	109 161 647	322 200	0	-612 560	0	0
MIHÁLYGERGE	18 969 419	18 857 419	-112 000	0	-112 000	0	0	18 857 419	-112 000	0	-112 000	0	0
MOHORA	38 361 559	39 672 299	1 310 740	0	-196 940	0	0	39 672 299	1 310 740	0	-196 940	0	0
NAGYBÁRKÁNY	85 451 112	85 054 632	-396 480	0	-396 480	0	0	85 072 232	-538 595	0	-538 595	0	0
NAGYKERESZTÚR	10 326 401	10 326 401	0	0	0	0	0	10 326 401	0	0	0	0	0
NAGYLÓC	87 550 664	83 251 024	-4 299 640	0	-4 299 640	2	730 707	83 251 024	-4 299 640	0	-4 299 640	2	730 707
NAGYOROSZI	101 354 282	100 112 082	-1 242 200	0	-1 242 200	0	0	100 112 082	-1 242 200	0	-1 242 200	0	0
NEMTI	19 187 906	19 863 906	661 500	0	647 000	0	0	19 873 486	685 580	0	671 080	0	0
NÉZSA	84 013 817	84 633 017	619 200	0	619 200	0	0	84 633 017	619 200	0	619 200	0	0
NÓGRÁD	78 783 523	76 129 903	-2 666 460	0	-3 018 460	0	0	76 129 903	-2 666 460	0	-3 018 460	0	0
NÓGRÁDKÖVESD	59 524 431	60 334 731	799 612	0	799 612	0	0	60 334 731	799 612	0	799 612	0	0
NÓGRÁDMARCAL	23 017 542	23 202 422	184 880	0	74 480	0	0	23 202 422	184 880	0	74 480	0	0
NÓGRÁDMEGYER	141 743 020	140 694 800	-1 048 220	0	-1 048 220	0	0	140 694 800	-1 048 220	0	-1 048 220	0	0
NÓGRÁDSÁP	80 504 998	81 434 878	929 880	-93 483	626 497	0	0	81 434 878	929 880	-93 483	626 497	0	0
NÓGRÁDSIPEK	38 110 410	38 929 210	818 800	0	818 800	0	0	36 307 390	-1 803 020	0	-2 412 200	2	421 539
NÓGRÁDSZAKÁL	44 971 249	44 903 109	-68 140	0	-686 140	0	0	44 903 109	-68 140	0	-686 140	0	0
NÖTINC	81 853 933	81 888 433	32 240	0	32 240	0	0	81 888 433	32 240	0	32 240	0	0
ÖRHALOM	78 046 644	76 413 244	-1 652 844	-47 318	-2 949 642	0	0	76 413 244	-1 652 844	-47 318	-2 949 642	0	0
ÓSAGÁRD	15 256 383	14 903 663	-352 720	0	-352 720	0	0	14 903 663	-352 720	0	-352 720	0	0
PALOTÁS	98 752 949	98 674 469	-85 480	0	-85 480	0	0	98 674 469	-85 480	0	-85 480	0	0
PATAK	58 227 469	60 036 689	1 808 500	0	1 808 500	0	0	60 036 689	1 808 500	0	1 808 500	0	0
PATVARC	17 619 224	17 509 224	-110 000	0	-110 000	0	0	17 509 224	-110 000	0	-110 000	0	0
PÁSZTÓ	694 912 770	688 339 390	-6 573 380	-1 139 024	-9 620 244	0	0	688 339 390	-6 573 380	-1 139 024	-9 620 244	0	0
PILINY	25 113 160	25 264 600	151 440	0	151 440	0	0	25 264 600	151 440	0	151 440	0	0

A 2003. ÉVI NORMATÍV ÁLLAMI HOZZÁJÁRULÁS ELSZÁMOLÁSA ÉS AZ ÁLLAMI SZÁMVEVŐSZÉK VIZSGÁLATA ALAPJÁN SZÁMÍTOTT
TÖBBLETTÁMOGATÁS MIATTI KAMATFIZETÉSI KÖTELEZETTSÉG ÖNKORMÁNYZATONKÉNT

12 NÓGRÁD MEGYE

Forintban

Önkormányzat	Az önkormányzatok 2003. évi normatív állami hozzájárulásának elszámolása alapján							Az Állami Számvevőszék megállapításait is figyelembe véve					
	Állami hozzájárulás							Tényleges	Eltérés	Költs. kapcs. elszámolása	Együttes eltérés összesen (31, 51, 52 ü.)	Kamat mértéke (0, 1, 2)	Fizetendő kamat
	Módosított	Tényleges	Eltérés	Költs. kapcs. elszámolása	Együttes eltérés összesen (31, 51, 52 ü.)	Kamat mértéke (0, 1, 2)	Fizetendő kamat						
PUSZTABERKI	5 829 453	5 829 453	0	0	0	0	0	5 829 453	0	0	0	0	0
RÁKÓCZIBÁNYA	25 567 448	26 035 448	468 000	0	468 000	0	0	26 035 448	468 000	0	468 000	0	0
RÉTSÁG	184 901 327	184 719 227	-196 960	0	-1 882 800	0	0	184 719 227	-196 960	0	-1 882 800	0	0
RIMOC	123 865 500	123 118 460	-747 040	0	-747 040	0	0	123 118 460	-747 040	0	-747 040	0	0
ROMHÁNY	163 676 516	164 082 256	391 740	0	-131 680	0	0	164 082 256	391 740	0	-131 680	0	0
SALGÓTARJÁN	3 485 058 432	3 454 670 272	-31 502 160	0	-31 502 160	0	0	3 454 670 272	-31 502 160	0	-31 502 160	0	0
SÁGÚJFALU	90 377 802	92 904 542	2 526 740	235 839	2 762 579	0	0	92 904 542	2 526 740	235 839	2 762 579	0	0
SÁMSONHÁZA	16 754 111	16 915 511	161 400	0	161 400	0	0	16 915 511	161 400	0	161 400	0	0
SÓSHARTYÁN	58 493 892	62 057 006	3 563 114	0	3 288 489	0	0	62 057 006	3 563 114	0	3 288 489	0	0
SZALMATERCS	14 805 821	14 805 821	0	0	0	0	0	14 805 821	0	0	0	0	0
SZANDA	32 706 751	32 903 271	196 520	0	196 520	0	0	32 903 271	196 520	0	196 520	0	0
SZARVASGEDE	14 453 967	14 218 207	-235 760	0	-235 760	0	0	14 218 207	-235 760	0	-235 760	0	0
SZÁTOK	13 249 211	13 249 211	0	0	0	0	0	13 249 211	0	0	0	0	0
SZENDEHELY	73 681 597	73 388 597	-293 000	0	-293 000	0	0	73 388 597	-293 000	0	-293 000	0	0
SZENTE	17 162 995	17 493 215	330 220	0	330 220	0	0	17 493 215	330 220	0	330 220	0	0
SZÉCSÉNKE	9 347 469	9 347 469	0	0	0	0	0	9 347 469	0	0	0	0	0
SZÉCSÉNY	426 644 528	427 533 288	888 760	191 107	-439 153	0	0	427 533 288	888 760	191 107	-439 153	0	0
SZÉCSÉNYFELFALU	28 811 523	28 793 523	-18 000	0	-605 640	0	0	28 793 523	-18 000	0	-605 640	0	0
SZILASPOGONY	22 491 730	22 646 730	143 480	0	143 480	0	0	22 646 730	143 480	0	143 480	0	0
SZIRÁK	72 072 021	74 209 837	2 137 816	-23 232	1 791 384	0	0	74 209 837	2 137 816	-23 232	1 791 384	0	0
SZUHA	21 405 788	21 395 788	-44 810	0	-164 810	0	0	21 395 788	-44 810	0	-164 810	0	0
SZURDOKPÜSPÖKI	78 499 400	78 275 880	-223 520	0	-223 520	0	0	78 275 880	-223 520	0	-223 520	0	0
SZÜGY	111 319 946	111 666 986	347 040	0	-200 480	0	0	111 666 986	347 040	0	-200 480	0	0
TAR	78 087 754	78 718 074	630 320	0	630 320	0	0	78 718 074	630 320	0	630 320	0	0
TERESKE	57 676 614	57 568 814	-107 800	0	-107 800	0	0	57 568 814	-107 800	0	-107 800	0	0
TERÉNY	24 103 718	24 312 838	209 120	0	209 120	0	0	24 312 838	209 120	0	209 120	0	0
TOLMÁCS	24 338 168	24 472 828	134 660	0	134 660	0	0	24 472 828	134 660	0	134 660	0	0
VANYARC	92 887 363	92 186 263	-701 100	0	-701 100	0	0	92 186 263	-701 100	0	-701 100	0	0
VARSÁNY	86 591 549	87 933 209	1 341 660	0	1 341 660	0	0	87 933 209	1 341 660	0	1 341 660	0	0
VIZSLÁS	43 582 636	42 899 276	-683 360	0	-683 360	0	0	42 899 276	-683 360	0	-683 360	0	0
ZABAR	26 536 562	27 107 062	570 500	0	570 500	0	0	27 107 062	570 500	0	570 500	0	0
NÓGRÁD MEGYE ÖSSZESEN	17 353 711 443	17 326 024 463	-34 678 562	-1 261 229	-64 028 616	0	871 021	17 323 702 723	-37 213 637	-1 261 229	-67 172 871	0	1 292 560

2004/193/II. szám

M A G Y A R K Ö Z L Ö N Y

1709

A 2003. ÉVI NORMATÍV ÁLLAMI HOZZÁJÁRULÁS ELSZÁMOLÁSA ÉS AZ ÁLLAMI SZÁMVEVŐSZÉK VIZSGÁLATA ALAPJÁN SZÁMÍTOTT
TÖBBLETTÁMOGATÁS MIATTI KAMATFIZETÉSI KÖTELEZETTSÉG ÖNKORMÁNYZATONKÉNT

13 PEST MEGYE

Forintban

Önkormányzat	Az önkormányzatok 2003. évi normatív állami hozzájárulásának elszámolása alapján							Az Állami Számvevőszék megállapításait is figyelembe véve					
	Állami hozzájárulás							Tényleges	Eltérés	Költs. kapcs. elszámolása	Együttes eltérés összesen (31, 51, 52 ü.)	Kamat mértéke (0, 1, 2)	Fizetendő kamat
	Módosított	Tényleges	Eltérés	Költs. kapcs. elszámolása	Együttes eltérés összesen (31, 51, 52 ü.)	Kamat mértéke (0, 1, 2)	Fizetendő kamat						
PEST MEGYE	8 823 128 431	8 744 541 901	-82 476 656	0	-82 476 656	0	0	8 744 541 901	-82 476 656	0	-82 476 656	0	0
ABONY	842 015 851	842 136 891	121 040	-285 572	-12 821 052	0	0	842 136 891	121 040	-285 572	-12 821 052	0	0
ACSA	101 478 198	101 205 698	-272 500	0	-272 500	0	0	101 205 698	-272 500	0	-272 500	0	0
ALBERTIRSA	395 316 351	401 165 901	5 849 550	0	5 849 550	0	0	401 165 901	5 849 550	0	5 849 550	0	0
ALSÓNÉMEDI	180 663 348	181 923 188	1 259 840	0	1 259 840	0	0	181 923 188	1 259 840	0	1 259 840	0	0
APAJ	69 053 059	67 771 299	-1 284 054	0	-1 284 054	0	0	67 771 299	-1 284 054	0	-1 284 054	0	0
ASZÓD	332 424 255	331 795 375	-1 237 180	426 744	-810 436	0	0	331 795 375	-1 237 180	426 744	-810 436	0	0
ÁPORKA	15 642 457	15 642 457	0	0	0	0	0	15 642 457	0	0	0	0	0
BAG	183 888 541	184 056 981	168 440	68 647	237 087	0	0	176 582 481	-7 306 060	68 647	-7 237 413	2	1 229 969
BERNECEBARÁTI	72 386 158	74 302 478	1 916 320	0	1 916 320	0	0	74 302 478	1 916 320	0	1 916 320	0	0
BÉNYE	68 989 821	68 231 301	-758 520	0	-758 520	0	0	68 231 301	-758 520	0	-758 520	0	0
BIATORBÁGY	331 268 904	328 245 902	-3 023 002	-106 392	-3 357 252	0	0	328 245 902	-3 023 002	-106 392	-3 357 252	0	0
BUDAJENŐ	78 045 587	77 102 907	-942 680	0	-1 262 400	0	0	77 102 907	-942 680	0	-1 262 400	0	0
BUDAKALÁSZ	370 411 132	372 839 497	2 322 615	-56 010	2 266 605	0	0	372 839 497	2 322 615	-56 010	2 266 605	0	0
BUDAKESZI	565 673 139	570 209 039	4 535 900	0	2 181 440	0	0	570 209 039	4 535 900	0	2 181 440	0	0
BUDAÖRS	1 223 607 510	1 231 667 055	7 889 039	-865 599	7 023 440	0	0	1 231 667 055	7 889 039	-865 599	7 023 440	0	0
BUGYI	188 639 538	188 529 378	-1 249 289	-1 390	-1 441 999	0	0	188 529 378	-1 249 289	-1 390	-1 441 999	0	0
CEGLÉD	2 432 080 008	2 423 928 948	-8 151 060	-362 073	-8 513 133	0	0	2 423 928 948	-8 151 060	-362 073	-8 513 133	0	0
CEGLÉDBERCEL	189 819 019	195 064 199	5 245 180	-189 429	5 055 751	0	0	195 064 199	5 245 180	-189 429	5 055 751	0	0
CSEMŐ	203 423 307	205 571 607	2 148 300	1 207	579 087	0	0	205 571 607	2 148 300	1 207	579 087	0	0
CSÉVHARASZT	94 066 833	94 564 973	498 140	143	-320 477	0	0	94 564 973	498 140	143	-320 477	0	0
CSOBÁNKA	96 159 184	96 924 504	765 320	0	165 320	0	0	96 924 504	765 320	0	165 320	0	0
CSOMÁD	33 359 801	33 359 801	0	0	0	0	0	33 359 801	0	0	0	0	0
CSÖMÖR	267 491 599	268 202 199	710 600	0	710 600	0	0	268 202 199	710 600	0	710 600	0	0
CSÖRÖG	20 590 330	20 590 330	0	0	0	0	0	20 590 330	0	0	0	0	0
CSÖVÁR	23 095 437	22 617 717	-477 720	0	-477 720	0	0	22 617 717	-477 720	0	-477 720	0	0
DABAS	1 082 659 774	1 083 869 714	742 149	72 938	-1 689 873	0	0	1 083 869 714	742 149	72 938	-1 689 873	0	0
DÁNSZENTMIKLÓS	139 179 886	139 310 666	130 780	-377 123	-246 343	0	0	139 310 666	130 780	-377 123	-246 343	0	0
DÁNY	180 724 407	180 873 407	-152 844	95 266	-1 767 538	0	0	180 873 407	-152 844	95 266	-1 767 538	0	0
DÉLEGYHÁZA	100 370 023	100 319 563	-50 460	0	-50 460	0	0	100 319 563	-50 460	0	-50 460	0	0
DIÓSD	216 286 440	219 131 270	2 844 830	0	2 844 830	0	0	214 037 766	-2 248 674	0	-2 248 670	0	0
DOMONY	79 034 572	79 182 572	148 000	0	0	0	0	79 184 092	149 520	0	1 520	0	0
DÖMSÖD	289 440 530	293 108 070	3 660 439	1 015 144	4 675 583	0	0	293 108 070	3 660 439	1 015 144	4 675 583	0	0

A 2003. ÉVI NORMATÍV ÁLLAMI HOZZÁJÁRULÁS ELSZÁMOLÁSA ÉS AZ ÁLLAMI SZÁMVEVŐSZÉK VIZSGÁLATA ALAPJÁN SZÁMÍTOTT
TÖBBLETTÁMOGATÁS MIATTI KAMATFIZETÉSI KÖTELEZETTSÉG ÖNKORMÁNYZATONKÉNT

13 PEST MEGYE

Forintban

Önkormányzat	Az önkormányzatok 2003. évi normatív állami hozzájárulásának elszámolása alapján							Az Állami Számvevőszék megállapításait is figyelembe véve					
	Állami hozzájárulás							Tényleges	Eltérés	Költs. kapcs. elszámolása	Együttes eltérés összesen (31, 51, 52 ü.)	Kamat mértéke (0, 1, 2)	Fizetendő kamat
	Módosított	Tényleges	Eltérés	Költs. kapcs. elszámolása	Együttes eltérés összesen (31, 51, 52 ü.)	Kamat mértéke (0, 1, 2)	Fizetendő kamat						
DUNABOGDÁNY	173 324 354	175 387 994	2 063 640	0	-696 760	0	0	175 387 994	2 063 640	0	-696 760	0	0
DUNAHARASZTI	828 946 447	827 402 627	-1 543 820	0	-4 423 820	0	0	827 402 627	-1 543 820	0	-4 423 820	0	0
DUNAKESZI	1 327 460 137	1 322 726 617	-4 733 520	-140 160	-4 873 680	0	0	1 322 726 617	-4 733 520	-140 160	-4 873 680	0	0
DUNAVARSÁNY	260 996 808	259 991 908	-2 505 366	-66 913	-3 618 839	0	0	259 991 908	-2 505 366	-66 913	-3 618 839	0	0
ECSER	110 949 385	110 663 745	-285 640	0	-285 640	0	0	110 663 745	-285 640	0	-285 640	0	0
ERDŐKERTES	235 526 175	240 658 075	5 131 900	0	5 131 900	0	0	240 658 075	5 131 900	0	5 131 900	0	0
ÉRD	3 003 593 712	2 976 245 617	-27 348 095	2 065 549	-25 282 546	0	0	2 976 245 617	-27 348 095	2 065 549	-25 282 546	0	0
FARMOS	157 925 202	155 780 002	-2 145 200	0	-2 145 200	0	0	155 780 002	-2 145 200	0	-2 145 200	0	0
FELSŐPAKONY	131 676 972	130 786 892	-890 080	0	-890 080	0	0	130 786 892	-890 080	0	-890 080	0	0
FÓT	743 147 668	747 052 648	3 904 980	-3 202 244	-40 516 744	2	3 502 543	747 052 648	3 904 980	-3 202 244	-40 516 744	2	3 502 543
GALGAGYÖRK	67 821 219	69 331 819	1 510 600	0	1 510 600	0	0	69 331 819	1 510 600	0	1 510 600	0	0
GALGAHÉVIZ	116 205 973	116 980 493	774 520	0	774 520	0	0	116 980 493	774 520	0	774 520	0	0
GALGAMÁCSA	121 123 427	120 356 447	-766 980	0	-766 980	0	0	120 356 447	-766 980	0	-766 980	0	0
GOMBA	133 485 871	132 124 171	-1 361 700	0	-1 361 700	0	0	132 124 171	-1 361 700	0	-1 361 700	0	0
GÖD	678 675 166	662 217 634	-16 895 827	589 956	-16 305 871	0	0	662 217 634	-16 895 827	589 956	-16 305 871	0	0
GÖDÖLLŐ	1 926 685 505	1 923 341 905	-3 647 956	30 185	-3 617 771	0	0	1 923 341 905	-3 647 956	30 185	-3 617 771	0	0
GYÁL	947 118 194	949 251 474	2 133 280	-132 264	2 001 016	0	0	949 251 474	2 133 280	-132 264	2 001 016	0	0
GYÖMRŐ	633 076 616	631 532 056	-1 561 705	434 663	-1 664 042	0	0	631 532 056	-1 561 705	434 663	-1 664 042	0	0
HALÁSZTELEK	254 934 017	254 376 797	-557 220	-47 734	-604 954	0	0	254 376 797	-557 220	-47 734	-604 954	0	0
HERCEGHALOM	68 264 767	67 696 027	-568 740	0	-568 740	0	0	67 696 027	-568 740	0	-568 740	0	0
HERNÁD	166 182 614	169 037 834	2 300 306	0	2 300 306	0	0	169 037 834	2 300 306	0	2 300 306	0	0
HÉVÍZGYÖRK	123 715 368	124 056 368	341 000	0	341 000	0	0	124 056 368	341 000	0	341 000	0	0
IKLAD	138 841 811	137 245 231	-1 596 580	0	-1 596 580	0	0	137 245 231	-1 596 580	0	-1 596 580	0	0
INÁRCS	181 789 816	179 456 976	-2 332 840	0	-2 332 840	0	0	179 456 976	-2 332 840	0	-2 332 840	0	0
IPOLYDAMÁSD	12 749 391	12 734 891	-14 500	0	-14 500	0	0	12 734 891	-14 500	0	-14 500	0	0
IPOLYTÖLGYES	12 390 071	12 918 071	528 000	0	528 000	0	0	12 918 071	528 000	0	528 000	0	0
ISASZEG	453 383 228	454 216 028	832 800	-101 777	731 023	0	0	454 216 028	832 800	-101 777	731 023	0	0
JÁSZKARAJENŐ	166 063 865	165 796 405	-267 460	631	-266 829	0	0	165 796 405	-267 460	631	-266 829	0	0
KAKUCS	102 276 781	101 133 206	-1 150 629	0	-2 725 529	0	0	101 133 206	-1 150 629	0	-2 725 529	0	0
KARTAL	241 291 265	243 117 285	1 826 020	0	1 826 020	0	0	243 117 285	1 826 020	0	1 826 020	0	0
KÁVA	16 751 058	16 751 058	0	0	0	0	0	16 751 058	0	0	0	0	0
KEMENCE	87 828 574	89 324 734	1 496 160	23 746	1 519 906	0	0	89 324 734	1 496 160	23 746	1 519 906	0	0
KEREPES	294 196 110	294 741 990	-939 117	0	-6 103 117	0	0	294 741 990	-939 117	0	-6 103 117	0	0

A 2003. ÉVI NORMATÍV ÁLLAMI HOZZÁJÁRULÁS ELSZÁMOLÁSA ÉS AZ ÁLLAMI SZÁMVEVŐSZÉK VIZSGÁLATA ALAPJÁN SZÁMÍTOTT
TÖBBLETTÁMOGATÁS MIATTI KAMATFIZETÉSI KÖTELEZETTSÉG ÖNKORMÁNYZATONKÉNT

13 PEST MEGYE

Forintban

Önkormányzat	Az önkormányzatok 2003. évi normatív állami hozzájárulásának elszámolása alapján							Az Állami Számvevőszék megállapításait is figyelembe véve					
	Állami hozzájárulás							Tényleges	Eltérés	Költs. kapcs. elszámolása	Együttes eltérés összesen (31, 51, 52 ü.)	Kamat mértéke (0, 1, 2)	Fizetendő kamat
	Módosított	Tényleges	Eltérés	Költs. kapcs. elszámolása	Együttes eltérés összesen (31, 51, 52 ü.)	Kamat mértéke (0, 1, 2)	Fizetendő kamat						
KISKUNLACHÁZA	733 131 465	754 086 875	20 955 410	6 608 385	27 563 795	0	0	754 086 875	20 955 410	6 608 385	27 563 795	0	0
KISMAROS	85 284 178	85 791 918	507 740	0	-350 940	0	0	84 210 422	-1 073 756	0	-1 932 440	0	0
KISNÉMEDI	19 981 762	20 120 082	131 820	0	131 820	0	0	20 120 082	134 972	0	134 972	0	0
KISOROSZI	24 879 043	25 539 767	660 724	0	660 724	0	0	25 539 767	660 724	0	660 724	0	0
KISTARCSA	364 956 443	367 677 323	2 720 880	212 584	1 932 084	0	0	367 677 323	2 720 880	212 584	1 932 084	0	0
KOCSÉR	104 212 203	103 027 703	-1 184 500	0	-1 184 500	0	0	103 027 703	-1 184 500	0	-1 184 500	0	0
KÓKA	184 810 530	186 306 010	1 495 480	69 835	1 565 315	0	0	186 306 010	1 495 480	69 835	1 565 315	0	0
KOSD	95 312 165	95 243 365	-68 800	0	-1 000 640	0	0	95 243 365	-68 800	0	-1 000 640	0	0
KÓSPALLAG	39 427 976	40 399 976	972 000	0	972 000	0	0	40 399 976	972 000	0	972 000	0	0
KÖRÖSTETÉTLÉN	40 238 295	41 081 295	606 523	215	606 738	0	0	41 081 295	606 523	215	606 738	0	0
LEÁNYFALU	94 758 012	99 177 272	4 419 260	0	4 100 760	0	0	99 177 272	4 419 260	0	4 100 760	0	0
LETKÉS	71 686 826	70 481 246	-1 205 580	0	-1 205 580	0	0	70 481 246	-1 205 580	0	-1 205 580	0	0
LÓRÉV	10 893 733	10 893 733	0	0	0	0	0	10 893 733	0	0	0	0	0
MAGLÓD	377 748 568	376 663 188	-1 085 380	-492 267	-1 577 647	0	0	376 663 188	-1 085 380	-492 267	-1 577 647	0	0
MAJOSHÁZA	24 122 199	24 170 439	48 240	0	48 240	0	0	24 170 439	48 240	0	48 240	0	0
MAKÁD	17 963 225	17 963 225	0	0	0	0	0	17 963 225	0	0	0	0	0
MÁRIANOSZTRA	57 336 431	57 376 931	40 500	-323	40 177	0	0	57 376 931	40 500	-323	40 177	0	0
MENDE	154 459 077	155 523 317	1 064 240	0	1 064 240	0	0	155 523 317	1 064 240	0	1 064 240	0	0
MIKEBUDA	48 695 609	49 310 109	614 500	0	614 500	0	0	49 310 109	614 500	0	614 500	0	0
MOGYORÓD	159 249 018	159 683 698	428 880	0	-371 120	0	0	159 683 698	428 880	0	-371 120	0	0
MONOR	1 196 495 905	1 179 299 945	-18 572 427	-45 656	-18 618 083	0	0	1 179 299 945	-18 572 427	-45 656	-18 618 083	0	0
NAGYBŐRZSÖNY	54 419 911	54 721 611	301 700	0	301 700	0	0	54 721 611	301 700	0	301 700	0	0
NAGYKÁTA	960 593 879	957 955 779	-2 660 020	0	-2 660 020	0	0	957 955 779	-2 660 020	0	-2 660 020	0	0
NAGYKOVÁCSI	149 091 683	148 263 363	-828 320	0	-2 501 500	0	0	148 263 363	-828 320	0	-2 501 500	0	0
NAGYKÖRÖS	1 346 660 134	1 340 891 174	-5 832 582	0	-5 832 582	0	0	1 340 891 174	-5 832 582	0	-5 832 582	0	0
NAGYMAROS	293 097 296	297 266 922	4 169 626	-1 697 570	64 856	0	0	297 266 922	4 169 626	-1 697 570	64 856	0	0
NAGYTARCSA	92 834 169	94 026 749	1 192 580	-542 831	400 529	0	0	94 026 749	1 192 580	-542 831	400 529	0	0
NYÁREGYHÁZA	152 020 572	153 555 252	1 534 680	0	1 534 680	0	0	153 555 252	1 534 680	0	1 534 680	0	0
NYÁRSAPÁT	111 259 250	110 696 190	-563 060	-637	-563 697	0	0	110 696 190	-563 060	-637	-563 697	0	0
ÓCSA	374 897 878	370 577 718	-4 320 160	0	-4 883 100	0	0	370 577 718	-4 320 160	0	-4 883 100	0	0
ÖRBOTTYÁN	215 586 573	216 743 253	1 156 680	0	1 156 680	0	0	216 743 253	1 156 680	0	1 156 680	0	0
ÖRKÉNY	298 874 840	296 856 960	-2 017 880	-403 182	-2 421 062	0	0	296 856 960	-2 017 880	-403 182	-2 421 062	0	0
PÁND	91 247 743	91 281 343	33 600	0	-1 052 000	0	0	91 281 343	33 600	0	-1 052 000	0	0

A 2003. ÉVI NORMATÍV ÁLLAMI HOZZÁJÁRULÁS ELSZÁMOLÁSA ÉS AZ ÁLLAMI SZÁMVEVŐSZÉK VIZSGÁLATA ALAPJÁN SZÁMÍTOTT
TÖBBLETTÁMOGATÁS MIATTI KAMATFIZETÉSI KÖTELEZETTSÉG ÖNKORMÁNYZATONKÉNT

13 PEST MEGYE

Forintban

Önkormányzat	Az önkormányzatok 2003. évi normatív állami hozzájárulásának elszámolása alapján							Az Állami Számvevőszék megállapításait is figyelembe véve					
	Állami hozzájárulás							Tényleges	Eltérés	Költs. kapcs. elszámolása	Együttes eltérés összesen (31, 51, 52 ü.)	Kamat mértéke (0, 1, 2)	Fizetendő kamat
	Módosított	Tényleges	Eltérés	Költs. kapcs. elszámolása	Együttes eltérés összesen (31, 51, 52 ü.)	Kamat mértéke (0, 1, 2)	Fizetendő kamat						
PÁTY	176 506 963	177 962 683	1 386 074	- 186 810	1 199 264	0	0	176 420 679	- 155 930	- 186 810	- 342 736	0	0
PENC	56 991 790	56 674 390	- 317 400	- 545	- 317 945	0	0	56 674 390	- 317 400	- 545	- 317 945	0	0
PERBÁL	101 965 934	102 944 434	978 500	0	978 500	0	0	102 944 434	978 500	0	978 500	0	0
PERŐCSÉNY	20 614 169	21 187 249	573 080	0	573 080	0	0	21 187 249	573 080	0	573 080	0	0
PÉCEL	641 273 674	628 175 454	-13 098 220	3 719 478	-9 378 742	0	0	628 175 454	-13 098 220	3 719 478	-9 378 742	0	0
PÉTERI	83 833 002	83 707 002	- 126 000	0	- 126 000	0	0	83 707 002	- 126 000	0	- 126 000	0	0
PILIS	499 102 288	499 505 173	402 885	633 337	1 036 222	0	0	499 505 173	402 885	633 337	1 036 222	0	0
PILISBOROSJENŐ	120 104 277	124 744 137	4 429 410	0	4 429 410	0	0	124 744 137	4 429 410	0	4 429 410	0	0
PILISCSABA	195 159 112	193 799 712	-1 547 635	0	-3 659 915	0	0	193 799 712	-1 547 635	0	-3 659 915	0	0
PILISJÁSZFALU	52 995 760	51 979 420	-1 016 340	0	-1 016 340	0	0	51 979 420	-1 016 340	0	-1 016 340	0	0
PILISSZÁNTÓ	92 203 542	93 084 122	880 580	0	330 740	0	0	93 084 122	880 580	0	330 740	0	0
PILISSZENTIVÁN	201 987 143	203 249 143	1 262 000	164 032	1 426 032	0	0	203 249 143	1 262 000	164 032	1 426 032	0	0
PILISSZENTKERESZT	116 594 811	123 471 947	6 877 136	0	6 596 216	0	0	123 471 947	6 877 136	0	6 596 216	0	0
PILISSZENTLÁSZLÓ	33 566 010	33 682 050	116 040	0	116 040	0	0	33 682 050	116 040	0	116 040	0	0
PILISVÖRÖSVÁR	940 828 811	940 524 011	- 304 800	- 381 351	- 686 151	0	0	940 524 011	- 304 800	- 381 351	- 686 151	0	0
PÓCSMEGYER	23 588 917	23 588 917	0	0	0	0	0	23 588 917	0	0	0	0	0
POMÁZ	649 971 889	651 408 789	1 359 859	-47 429	-1 395 930	0	0	651 408 789	1 359 859	-47 429	-1 395 930	0	0
PUSZTAVACS	67 087 461	67 736 861	644 600	0	644 600	0	0	67 736 861	644 600	0	644 600	0	0
PUSZTAZÁMOR	36 575 413	37 714 413	1 139 000	0	1 139 000	0	0	37 714 413	1 139 000	0	1 139 000	0	0
PÜSPÖKHATVAN	76 309 873	77 091 833	781 960	- 558	781 402	0	0	77 091 833	781 960	- 558	781 402	0	0
PÜSPÖKSZILÁGY	20 097 159	20 222 559	125 400	- 295	125 105	0	0	20 222 559	125 400	- 295	125 105	0	0
RÁCKEVE	435 107 260	433 088 621	-2 111 245	451 690	-1 659 555	0	0	433 088 621	-2 111 245	451 690	-1 659 555	0	0
RÁD	71 350 602	70 069 202	-1 281 400	0	-1 281 400	0	0	70 069 202	-1 281 400	0	-1 281 400	0	0
REMETESZÖLŐS	8 588 032	8 588 032	0	0	0	0	0	8 588 032	0	0	0	0	0
SOLYMÁR	315 452 569	317 317 829	1 865 260	511 648	2 376 908	0	0	317 317 829	1 865 260	511 648	2 376 908	0	0
SÓSKÚT	147 781 936	152 100 436	3 494 173	471 604	3 965 777	0	0	152 100 436	3 494 173	471 604	3 965 777	0	0
SÜLYSÁP	326 174 188	325 682 688	- 491 500	0	- 491 500	0	0	325 682 688	- 491 500	0	- 491 500	0	0
SZADA	124 710 373	125 105 033	394 660	0	-1 614 540	0	0	125 105 033	394 660	0	-1 614 540	0	0
SZÁZHALOMBATTA	1 060 647 796	1 062 138 856	- 887 104	650 400	-4 796 704	0	0	1 062 138 856	- 887 104	650 400	-4 796 704	0	0
SZENTENDRE	1 513 411 082	1 502 671 864	-10 948 818	0	-10 948 818	0	0	1 502 671 864	-10 948 818	0	-10 948 818	0	0
SZENTILŐRINCKÁTA	79 751 431	77 757 591	-1 993 840	0	-1 993 840	0	0	77 757 591	-1 993 840	0	-1 993 840	0	0
SZENTMÁRTONKÁTA	213 220 178	211 274 098	-1 953 080	67 244	-1 885 836	0	0	211 274 098	-1 953 080	67 244	-1 885 836	0	0
SZIGETBECSE	155 734 191	164 926 418	9 192 227	0	9 192 227	0	0	164 926 418	9 192 227	0	9 192 227	0	0

A 2003. ÉVI NORMATÍV ÁLLAMI HOZZÁJÁRULÁS ELSZÁMOLÁSA ÉS AZ ÁLLAMI SZÁMVEVŐSZÉK VIZSGÁLATA ALAPJÁN SZÁMÍTOTT
TÖBBLETTÁMOGATÁS MIATTI KAMATFIZETÉSI KÖTELEZETTSÉG ÖNKORMÁNYZATONKÉNT

13 PEST MEGYE

Forintban

Önkormányzat	Az önkormányzatok 2003. évi normatív állami hozzájárulásának elszámolása alapján							Az Állami Számvevőszék megállapításait is figyelembe véve					
	Állami hozzájárulás							Tényleges	Eltérés	Költs. kapcs. elszámolása	Együttes eltérés összesen (31, 51, 52 ü.)	Kamat mértéke (0, 1, 2)	Fizetendő kamat
	Módosított	Tényleges	Eltérés	Költs. kapcs. elszámolása	Együttes eltérés összesen (31, 51, 52 ü.)	Kamat mértéke (0, 1, 2)	Fizetendő kamat						
SZIGETCSÉP	136 606 303	136 590 773	-44 035	22 553	-21 482	0	0	136 590 773	-44 035	22 553	-21 482	0	0
SZIGETHALOM	565 071 159	555 389 239	-9 681 920	0	-10 681 920	0	0	555 389 239	-9 681 920	0	-10 681 920	0	0
SZIGETMONOSTOR	112 251 602	112 484 702	233 100	0	233 100	0	0	112 484 702	233 100	0	233 100	0	0
SZIGETSZENTMÁRTON	96 469 652	97 548 412	1 078 760	0	1 078 760	0	0	97 548 412	1 078 760	0	1 078 760	0	0
SZIGETSZENTMIKLÓS	1 280 408 463	1 299 064 098	16 937 655	319 358	17 257 013	0	0	1 299 064 098	16 937 655	319 358	17 257 013	0	0
SZIGETÚJFALU	110 757 670	114 797 695	3 875 145	-282 563	3 592 582	0	0	114 797 695	3 875 145	-282 563	3 592 582	0	0
SZOB	179 173 790	177 034 190	-2 139 600	-24 017	-2 163 617	0	0	177 034 190	-2 139 600	-24 017	-2 163 617	0	0
SZOKOLYA	71 244 360	69 473 140	-1 771 220	0	-1 771 220	0	0	69 473 140	-1 771 220	0	-1 771 220	0	0
SZÖD	140 546 011	138 598 571	-1 947 440	-481	-1 947 921	0	0	138 598 571	-1 947 440	-481	-1 947 921	0	0
SZÖDLIGET	155 361 320	155 316 920	-44 400	0	-44 400	0	0	155 316 920	-44 400	0	-44 400	0	0
TAHITÓTFALU	176 506 409	174 334 389	-2 172 020	0	-2 172 020	0	0	174 334 389	-2 172 020	0	-2 172 020	0	0
TAKSONY	292 437 182	293 130 582	6 529	0	-2 091 471	0	0	293 130 582	6 529	0	-2 091 471	0	0
TATÁRSZENTGYÖRGY	115 502 574	117 922 154	2 419 580	0	2 419 580	0	0	117 922 154	2 419 580	0	2 419 580	0	0
TÁBORFALVA	167 088 284	166 892 204	-196 080	0	-1 098 280	0	0	166 892 204	-196 080	0	-1 098 280	0	0
TÁPIÓBICSKÉ	155 113 321	153 109 501	-2 245 020	0	-2 245 020	0	0	153 109 501	-2 245 020	0	-2 245 020	0	0
TÁPIÓGYÖRGYE	179 095 748	181 702 988	2 607 240	94 164	2 701 404	0	0	181 702 988	2 607 240	94 164	2 701 404	0	0
TÁPIÓSÁG	126 021 114	126 423 674	402 560	0	-186 440	0	0	126 423 674	402 560	0	-186 440	0	0
TÁPIÓSZECSEŐ	302 649 651	298 872 351	-3 777 300	0	-3 777 300	0	0	298 872 351	-3 777 300	0	-3 777 300	0	0
TÁPIÓSZELE	276 412 364	277 070 064	657 700	337	658 037	0	0	277 070 064	657 700	337	658 037	0	0
TÁPIÓSZENTMÁRTON	247 805 425	251 768 465	3 963 040	97 759	3 257 519	0	0	251 768 465	3 963 040	97 759	3 257 519	0	0
TÁPIÓSZÖLŐS	192 368 477	194 007 877	1 639 400	0	1 639 400	0	0	194 007 877	1 639 400	0	1 639 400	0	0
TÁRNOK	286 557 622	279 341 042	-7 216 580	0	-7 216 580	0	0	279 341 042	-7 216 580	0	-7 216 580	0	0
TELKI	89 194 192	90 379 092	941 299	0	460 359	0	0	90 379 092	941 299	0	460 359	0	0
TÉSA	5 210 282	5 210 282	0	0	0	0	0	5 210 282	0	0	0	0	0
TINNYE	61 666 123	61 919 141	251 618	0	255 480	0	0	61 919 141	251 618	0	255 480	0	0
TÓALMÁS	148 147 467	146 994 187	-1 153 280	-22 779	-1 367 379	0	0	146 994 187	-1 153 280	-22 779	-1 367 379	0	0
TÖK	28 441 212	28 139 492	-301 720	0	-301 720	0	0	28 139 492	-301 720	0	-301 720	0	0
TÖKÖL	415 097 859	416 584 539	1 486 680	-22 508	1 464 172	0	0	416 584 539	1 486 680	-22 508	1 464 172	0	0
TÖRÖKBÁLINT	535 640 017	540 664 057	5 024 040	-2 409 600	2 614 440	0	0	540 664 057	5 024 040	-2 409 600	2 614 440	0	0
TÖRTEL	211 310 039	208 229 034	-3 139 328	0	-3 139 328	0	0	208 229 034	-3 139 328	0	-3 139 328	0	0
TURA	399 850 728	400 993 208	-2 163 048	25 243	-2 137 805	0	0	400 993 208	-2 163 048	25 243	-2 137 805	0	0
ÚJHARTYÁN	130 977 505	129 883 205	-1 094 300	0	-1 094 300	0	0	129 883 205	-1 094 300	0	-1 094 300	0	0
ÚJLENGYEL	75 193 544	75 481 544	288 000	0	-84 000	0	0	75 481 544	288 000	0	-84 000	0	0

A 2003. ÉVI NORMATÍV ÁLLAMI HOZZÁJÁRULÁS ELSZÁMOLÁSA ÉS AZ ÁLLAMI SZÁMVEVŐSZÉK VIZSGÁLATA ALAPJÁN SZÁMÍTOTT
TÖBBLETTÁMOGATÁS MIATTI KAMATFIZETÉSI KÖTELEZETTSÉG ÖNKORMÁNYZATONKÉNT

13 PEST MEGYE

Forintban

Önkormányzat	Az önkormányzatok 2003. évi normatív állami hozzájárulásának elszámolása alapján							Az Állami Számvevőszék megállapításait is figyelembe véve					
	Állami hozzájárulás							Tényleges	Eltérés	Költs. kapcs. elszámolása	Együttes eltérés összesen (31, 51, 52 ü.)	Kamat mértéke (0, 1, 2)	Fizetendő kamat
	Módosított	Tényleges	Eltérés	Költs. kapcs. elszámolása	Együttes eltérés összesen (31, 51, 52 ü.)	Kamat mértéke (0, 1, 2)	Fizetendő kamat						
ÚJSZILVÁS	142 594 221	142 563 421	-30 800	22 457	-8 343	0	0	142 563 421	-30 800	22 457	-8 343	0	0
ÚRI	115 635 271	115 872 111	234 560	-259 095	-690 535	0	0	115 872 111	234 560	-259 095	-690 535	0	0
ÜLLŐ	395 909 004	390 224 564	-5 684 440	0	-5 684 440	0	0	390 224 564	-5 684 440	0	-5 684 440	0	0
ÜRÖM	167 672 476	168 212 978	540 502	-212 349	-2 031 527	0	0	168 212 978	540 502	-212 349	-2 031 527	0	0
VALKÓ	110 980 592	110 455 592	-525 000	0	-525 000	0	0	110 241 172	-739 420	0	-739 420	0	0
VASAD	71 284 794	70 586 534	-698 260	0	-698 260	0	0	70 586 534	-698 260	0	-698 260	0	0
VÁC	2 798 452 452	2 811 168 992	7 836 929	0	7 836 929	0	0	2 811 168 992	7 836 929	0	7 836 929	0	0
VÁCDUKA	53 377 543	53 548 363	170 820	0	170 820	0	0	53 548 363	170 820	0	170 820	0	0
VÁCEGRES	24 638 897	24 651 117	12 220	0	12 220	0	0	24 651 117	12 220	0	12 220	0	0
VÁCHARTYÁN	86 373 061	84 908 181	-1 464 880	0	-1 464 880	0	0	84 908 181	-1 464 880	0	-1 464 880	0	0
VÁCKISÚJFALU	10 110 364	10 110 364	0	0	0	0	0	10 110 364	0	0	0	0	0
VÁCRÁTOT	81 472 932	81 293 912	-179 020	0	-179 020	0	0	81 293 912	-179 020	0	-179 020	0	0
VÁCSZENTLÁSZLÓ	98 946 200	98 889 920	-189 768	0	-1 578 828	0	0	98 889 920	-189 768	0	-1 578 828	0	0
VÁMOSMIKOLA	91 029 964	91 282 324	252 360	760	-205 880	0	0	91 282 324	252 360	760	-205 880	0	0
VECSÉS	806 007 833	808 053 940	1 867 624	0	-1 854 043	0	0	808 053 940	1 867 624	0	-1 854 043	0	0
VERESEGYHÁZ	628 974 074	636 586 674	7 612 600	671 474	8 284 074	0	0	636 586 674	7 612 600	671 474	8 284 074	0	0
VERŐCE	118 299 674	117 218 474	-1 081 200	0	-4 691 200	2	490 499	117 218 474	-1 081 200	0	-4 691 200	2	490 499
VERSEG	56 204 599	61 167 599	4 963 000	0	4 963 000	0	0	61 167 599	4 963 000	0	4 963 000	0	0
VISEGRÁD	126 155 844	132 083 882	5 928 038	0	5 928 038	0	0	132 083 882	5 928 038	0	5 928 038	0	0
ZEBEGÉNY	76 215 968	81 192 628	4 976 660	141 491	5 118 151	0	0	81 192 628	4 976 660	141 491	5 118 151	0	0
ZSÁMBÉK	254 306 395	258 003 695	3 697 300	0	3 697 300	0	0	258 003 695	3 697 300	0	3 697 300	0	0
ZSÁMBOK	122 726 520	123 629 240	902 720	0	902 720	0	0	123 629 240	902 720	0	902 720	0	0
PEST MEGYE ÖSSZESEN	63 817 871 371	63 775 305 828	-70 980 416	6 813 341	-183 198 818	0	3 993 042	63 759 401 424	-86 881 668	6 813 341	-199 100 066	0	5 223 011

A 2003. ÉVI NORMATÍV ÁLLAMI HOZZÁJÁRULÁS ELSZÁMOLÁSA ÉS AZ ÁLLAMI SZÁMVEVŐSZÉK VIZSGÁLATA ALAPJÁN SZÁMÍTOTT
TÖBBLETTÁMOGATÁS MIATTI KAMATFIZETÉSI KÖTELEZETTSÉG ÖNKORMÁNYZATONKÉNT

14 SOMOGY MEGYE

Forintban

Önkormányzat	Az önkormányzatok 2003. évi normatív állami hozzájárulásának elszámolása alapján							Az Állami Számvevőszék megállapításait is figyelembe véve					
	Állami hozzájárulás							Tényleges	Eltérés	Költs. kapcs. elszámolása	Együttes eltérés összesen (31, 51, 52 ü.)	Kamat mértéke (0, 1, 2)	Fizetendő kamat
	Módosított	Tényleges	Eltérés	Költs. kapcs. elszámolása	Együttes eltérés összesen (31, 51, 52 ü.)	Kamat mértéke (0, 1, 2)	Fizetendő kamat						
SOMOGY MEGYE	5 750 448 839	5 734 797 469	-17 743 503	0	-17 743 503	0	0	5 734 797 469	-17 743 503	0	-17 743 503	0	0
ALSÓBOGÁT	12 611 314	12 606 064	-5 250	0	-5 250	0	0	12 606 064	-5 250	0	-5 250	0	0
ANDOCS	71 067 446	70 898 966	-168 480	0	-168 480	0	0	70 898 966	-168 480	0	-168 480	0	0
ÁDÁND	102 938 540	103 472 760	534 220	0	-72 500	0	0	103 472 760	534 220	0	-72 500	0	0
BABOCSA	169 357 614	168 720 934	-636 680	0	-636 680	0	0	168 720 934	-636 680	0	-636 680	0	0
BAKHÁZA	12 158 842	12 158 842	0	0	0	0	0	12 158 842	0	0	0	0	0
BALATONBERÉNY	55 703 895	56 906 317	1 098 742	0	-1 601 258	0	0	56 906 317	1 098 742	0	-1 601 258	0	0
BALATONBOGLÁR	347 380 176	360 848 358	13 468 182	-23 576	12 038 246	0	0	360 848 358	13 468 182	-23 576	12 038 246	0	0
BALATONENDRÉD	61 528 475	61 428 555	-99 920	0	-1 629 920	0	0	61 428 555	-99 920	0	-1 629 920	0	0
BALATONFENYVES	107 558 522	123 602 816	16 044 294	0	16 044 294	0	0	123 602 816	16 044 294	0	16 044 294	0	0
BALATONFÖLDVÁR	278 508 098	271 169 838	-7 370 260	307 621	-23 062 639	2	2 764 535	271 169 838	-7 370 260	307 621	-23 062 639	2	2 764 535
BALATONKERESZTÚR	84 605 488	86 058 288	1 452 800	0	1 452 800	0	0	86 058 288	1 452 800	0	1 452 800	0	0
BALATONLELLE	296 002 786	295 837 276	-165 510	95 384	-6 070 126	0	0	295 837 276	-165 510	95 384	-6 070 126	0	0
BALATONMÁRIAFÜRDŐ	42 270 444	51 351 650	9 081 206	0	9 081 206	0	0	51 351 650	9 081 206	0	9 081 206	0	0
BALATONÖSZÖD	13 058 569	15 377 149	2 318 580	0	2 318 580	0	0	15 377 149	2 318 580	0	2 318 580	0	0
BALATONSZABADI	155 702 715	154 791 815	-910 900	0	-910 900	0	0	154 791 815	-910 900	0	-910 900	0	0
BALATONSZÁRSZÓ	140 670 880	142 805 074	2 134 194	23 039	-8 842 767	2	934 703	142 805 074	2 134 194	23 039	-8 842 767	2	934 703
BALATONSZEMES	134 678 156	155 045 296	20 367 140	0	19 990 820	0	0	155 045 296	20 367 140	0	19 990 820	0	0
BALATONSZENTGYÖRGY	131 444 447	131 368 027	-76 420	0	-76 420	0	0	131 368 027	-76 420	0	-76 420	0	0
BALATONÚJLAK	9 747 695	9 747 695	0	0	0	0	0	9 747 695	0	0	0	0	0
BARCS	1 317 278 391	1 316 859 771	-418 620	235 654	-4 907 086	0	0	1 316 859 771	-418 620	235 654	-4 907 086	0	0
BATÉ	35 043 462	34 674 082	-369 380	0	-369 380	0	0	34 674 082	-369 380	0	-369 380	0	0
BÁBONYMEGYER	48 512 945	49 193 985	681 040	0	681 040	0	0	49 193 985	681 040	0	681 040	0	0
BÁLVÁNYOS	12 404 088	12 404 088	0	0	0	0	0	12 404 088	0	0	0	0	0
BÁRDUDVARNOK	44 369 367	44 957 827	588 460	0	408 460	0	0	44 957 827	588 460	0	408 460	0	0
BEDEGKÉR	48 846 995	49 579 015	732 020	0	732 020	0	0	49 579 015	732 020	0	732 020	0	0
BELEG	37 347 450	38 500 810	1 153 360	0	1 153 360	0	0	37 722 814	375 364	0	375 360	0	0
BERZENEC	126 217 579	124 476 659	-1 740 920	-189 239	-2 319 079	0	0	124 568 663	-1 648 916	-189 239	-2 227 079	0	0
BÉLAVÁR	16 745 367	17 006 367	261 000	0	261 000	0	0	17 006 367	261 000	0	261 000	0	0
BODROG	13 682 056	13 665 781	-16 275	0	-16 275	0	0	13 665 781	-16 275	0	-16 275	0	0
BOLHÁS	21 570 674	21 570 674	0	0	0	0	0	21 570 674	0	0	0	0	0
BOLHO	41 864 756	41 729 676	-135 080	0	-135 080	0	0	41 729 676	-135 080	0	-135 080	0	0
BONNYA	13 691 604	13 691 604	0	0	0	0	0	13 691 604	0	0	0	0	0

A 2003. ÉVI NORMATÍV ÁLLAMI HOZZÁJÁRULÁS ELSZÁMOLÁSA ÉS AZ ÁLLAMI SZÁMVEVŐSZÉK VIZSGÁLATA ALAPJÁN SZÁMÍTOTT
TÖBBLETTÁMOGATÁS MIATTI KAMATFIZETÉSI KÖTELEZETTSÉG ÖNKORMÁNYZATONKÉNT

14 SOMOGY MEGYE

Forintban

Önkormányzat	Az önkormányzatok 2003. évi normatív állami hozzájárulásának elszámolása alapján							Az Állami Számvevőszék megállapításait is figyelembe véve					
	Állami hozzájárulás							Tényleges	Eltérés	Költs. kapcs. elszámolása	Együttes eltérés összesen (31, 51, 52 ü.)	Kamat mértéke (0, 1, 2)	Fizetendő kamat
	Módosított	Tényleges	Eltérés	Költs. kapcs. elszámolása	Együttes eltérés összesen (31, 51, 52 ü.)	Kamat mértéke (0, 1, 2)	Fizetendő kamat						
BŐHÖNYE	159 542 189	159 596 889	54 700	-70 893	-16 193	0	0	159 596 889	54 700	-70 893	-16 193	0	0
BŐSZÉNFA	13 612 072	13 456 672	-155 400	0	-155 400	0	0	13 456 672	-155 400	0	-155 400	0	0
BUZSÁK	85 417 010	86 131 290	714 280	0	714 280	0	0	86 131 290	714 280	0	714 280	0	0
BÜSSŰ	20 226 270	20 578 270	352 000	0	352 000	0	0	20 578 270	352 000	0	352 000	0	0
CSÁKÁNY	9 990 679	9 990 679	0	0	0	0	0	9 990 679	0	0	0	0	0
CSERÉNFA	11 299 926	11 299 926	0	0	0	0	0	11 299 930	4	0	0	0	0
CSOKONYAVISONTA	114 041 545	116 138 545	2 093 920	23 013	2 116 933	0	0	116 138 545	2 093 920	23 013	2 116 933	0	0
CSOMA	16 707 452	16 887 592	180 140	0	180 140	0	0	16 887 592	180 140	0	180 140	0	0
CSOMBÁRD	12 311 855	12 311 855	0	0	0	0	0	12 311 855	0	0	0	0	0
CSÖKÖLY	107 632 602	107 557 282	-75 320	0	-75 320	0	0	107 557 282	-75 320	0	-75 320	0	0
CSÖMEND	12 942 732	12 942 732	0	0	0	0	0	12 942 732	0	0	0	0	0
CSURGÓ	386 138 235	387 068 555	930 320	-189 231	-979 371	0	0	387 068 555	930 320	-189 231	-979 371	0	0
CSURGONAGYMARTON	9 309 051	9 309 051	0	0	0	0	0	9 309 051	0	0	0	0	0
DARÁNY	125 117 310	125 569 190	451 880	0	451 880	0	0	125 569 190	451 880	0	451 880	0	0
DRÁVAGÁRDONY	16 567 883	16 611 043	43 160	0	43 160	0	0	16 611 043	43 160	0	43 160	0	0
DRÁVATAMÁSI	11 262 997	11 362 057	99 060	0	99 060	0	0	11 362 057	99 060	0	99 060	0	0
ECSENY	14 992 357	14 992 357	0	0	0	0	0	14 992 357	0	0	0	0	0
EDDE	11 417 326	11 411 026	-6 300	0	-6 300	0	0	11 411 026	-6 300	0	-6 300	0	0
FELSŐMOC SOLÁD	57 614 435	57 614 435	0	0	0	0	0	57 614 435	0	0	0	0	0
FIAD	8 346 283	8 346 283	0	0	0	0	0	8 346 283	0	0	0	0	0
FONÓ	12 114 756	12 114 756	0	0	0	0	0	12 114 756	0	0	0	0	0
FONYÓD	296 097 441	287 342 469	-8 754 972	-757 343	-11 512 315	2	1 786 526	283 719 469	-12 377 972	-757 343	-15 135 315	2	2 402 240
FÖNYED	3 637 006	3 637 006	0	0	0	0	0	3 637 006	0	0	0	0	0
GADÁCS	4 125 881	4 140 614	14 733	0	14 733	0	0	4 140 614	14 733	0	14 733	0	0
GADÁNY	14 869 679	14 869 679	0	0	0	0	0	14 869 679	0	0	0	0	0
GAMÁS	84 964 168	85 192 308	228 140	0	228 140	0	0	85 192 308	228 140	0	228 140	0	0
GÁLOSFA	14 386 016	14 386 016	0	0	0	0	0	14 386 016	0	0	0	0	0
GIGE	15 120 388	15 131 938	11 550	0	11 550	0	0	15 131 938	11 550	0	11 550	0	0
GÖLLE	112 729 898	112 462 698	-267 200	0	-267 200	0	0	112 462 698	-267 200	0	-267 200	0	0
GÖRGETEG	115 900 826	119 831 226	3 930 400	0	2 275 860	0	0	119 831 226	3 930 400	0	2 275 860	0	0
GYÉKÉNYES	73 584 663	75 198 343	1 613 680	0	1 613 680	0	0	75 198 343	1 613 680	0	1 613 680	0	0
GYUGY	9 431 229	9 431 229	0	0	0	0	0	9 431 229	0	0	0	0	0
HAJMÁS	14 553 154	14 553 154	0	0	0	0	0	14 553 154	0	0	0	0	0

A 2003. ÉVI NORMATÍV ÁLLAMI HOZZÁJÁRULÁS ELSZÁMOLÁSA ÉS AZ ÁLLAMI SZÁMVEVŐSZÉK VIZSGÁLATA ALAPJÁN SZÁMÍTOTT
TÖBBLETTÁMOGATÁS MIATTI KAMATFIZETÉSI KÖTELEZETTSÉG ÖNKORMÁNYZATONKÉNT

14 SOMOGY MEGYE

Forintban

Önkormányzat	Az önkormányzatok 2003. évi normatív állami hozzájárulásának elszámolása alapján							Az Állami Számvevőszék megállapításait is figyelembe véve					
	Állami hozzájárulás							Tényleges	Eltérés	Költs. kapcs. elszámolása	Együttes eltérés összesen (31, 51, 52 ü.)	Kamat mértéke (0, 1, 2)	Fizetendő kamat
	Módosított	Tényleges	Eltérés	Költs. kapcs. elszámolása	Együttes eltérés összesen (31, 51, 52 ü.)	Kamat mértéke (0, 1, 2)	Fizetendő kamat						
HÁCS	21 314 750	21 283 470	-31 280	0	-31 280	0	0	21 283 470	-31 280	0	-31 280	0	0
HÁROMFA	82 798 459	82 798 459	0	0	0	0	0	82 798 459	0	0	0	0	0
HEGREHELY	43 848 132	44 199 292	351 160	0	351 160	0	0	44 199 292	351 160	0	351 160	0	0
HENCSE	17 846 931	18 249 431	402 500	0	402 500	0	0	18 281 431	434 500	0	434 500	0	0
HERESZNYE	11 196 448	11 196 448	0	0	0	0	0	11 196 448	0	0	0	0	0
HETES	90 236 235	89 821 710	-414 525	-258 845	-673 370	0	0	89 821 710	-414 525	-258 845	-673 370	0	0
HOLLÁD	16 600 705	16 652 705	52 000	0	52 000	0	0	16 652 705	52 000	0	52 000	0	0
HOMOKSZENTGYÖRGY	83 845 274	84 260 174	414 900	0	414 900	0	0	84 260 174	414 900	0	414 900	0	0
HOSSZÚVIZ	3 410 007	3 410 007	0	0	0	0	0	3 410 007	0	0	0	0	0
IGAL	182 677 863	180 907 359	-1 770 504	-22 349	-1 792 853	0	0	180 907 359	-1 770 504	-22 349	-1 792 853	0	0
IHAROS	20 057 896	20 768 896	711 000	0	711 000	0	0	20 768 896	711 000	0	711 000	0	0
IHAROSBERÉNY	121 574 277	124 725 757	3 151 480	0	3 151 480	0	0	124 725 757	3 151 480	0	3 151 480	0	0
INKE	107 651 988	104 668 788	-2 983 200	0	-2 983 200	0	0	104 668 788	-2 983 200	0	-2 983 200	0	0
ISTVÁNDI	46 671 660	46 489 860	-181 800	0	-181 800	0	0	46 489 860	-181 800	0	-181 800	0	0
JÁKO	30 414 899	30 249 559	-165 340	0	-165 340	0	0	30 249 559	-165 340	0	-165 340	0	0
JUTA	31 768 157	31 928 427	160 270	0	160 270	0	0	31 928 427	160 270	0	160 270	0	0
KADARKÚT	389 310 727	395 653 427	6 342 700	542 003	6 884 703	0	0	395 653 427	6 342 700	542 003	6 884 703	0	0
KAPOLY	31 722 208	31 965 328	243 120	0	-446 520	0	0	31 965 328	243 120	0	-446 520	0	0
KAPOSFŐ	146 646 949	146 479 049	-167 900	0	-167 900	0	0	146 479 049	-167 900	0	-167 900	0	0
KAPOSGYARMAT	9 985 058	10 089 758	104 700	0	104 700	0	0	10 089 758	104 700	0	104 700	0	0
KAPOSHOMOK	12 915 598	12 915 598	0	0	0	0	0	12 915 598	0	0	0	0	0
KAPOSKERESZTÚR	13 772 614	13 772 614	0	0	0	0	0	13 772 614	0	0	0	0	0
KAPOSMÉRŐ	137 924 508	136 388 528	-1 535 980	0	-1 535 980	0	0	136 388 528	-1 535 980	0	-1 535 980	0	0
KAPOSSZERDAHELY	31 657 618	31 548 698	-108 920	0	-108 920	0	0	31 548 698	-108 920	0	-108 920	0	0
KAPOSUJLAK	10 729 223	10 748 123	18 900	0	18 900	0	0	10 748 123	18 900	0	18 900	0	0
KAPOSVÁR	5 996 753 529	5 940 023 304	-58 251 396	0	-58 251 396	0	0	5 940 023 304	-58 251 396	0	-58 251 396	0	0
KARÁD	95 282 948	93 925 948	-1 357 000	0	-1 357 000	0	0	93 925 948	-1 357 000	0	-1 357 000	0	0
KASTÉLYOSDOMBÓ	14 712 224	14 712 224	0	0	0	0	0	14 712 224	0	0	0	0	0
KASZO	6 967 787	7 952 237	984 450	0	984 450	0	0	7 952 237	984 450	0	984 450	0	0
KAZSOK	11 967 710	12 016 850	49 140	0	49 140	0	0	12 016 850	49 140	0	49 140	0	0
KÁL MÁNCSA	31 493 950	30 787 110	-706 840	0	-706 840	0	0	30 787 110	-706 840	0	-706 840	0	0
KÁNYA	25 000 545	24 818 625	-181 920	0	-181 920	0	0	24 818 625	-181 920	0	-181 920	0	0
KÁRA	3 410 725	3 410 725	0	0	0	0	0	3 410 725	0	0	0	0	0

A 2003. ÉVI NORMATÍV ÁLLAMI HOZZÁJÁRULÁS ELSZÁMOLÁSA ÉS AZ ÁLLAMI SZÁMVEVŐSZÉK VIZSGÁLATA ALAPJÁN SZÁMÍTOTT
TÖBBLETTÁMOGATÁS MIATTI KAMATFIZETÉSI KÖTELEZETTSÉG ÖNKORMÁNYZATONKÉNT

14 SOMOGY MEGYE

Forintban

Önkormányzat	Az önkormányzatok 2003. évi normatív állami hozzájárulásának elszámolása alapján						Az Állami Számvevőszék megállapításait is figyelembe véve						
	Állami hozzájárulás						Tényleges	Eltérés	Költs. kapcs. elszámolása	Együttes eltérés összesen (31, 51, 52 ü.)	Kamat mértéke (0, 1, 2)	Fizetendő kamat	
	Módosított	Tényleges	Eltérés	Költs. kapcs. elszámolása	Együttes eltérés összesen (31, 51, 52 ü.)	Kamat mértéke (0, 1, 2)							
KELEVIZ	18 017 839	18 017 839	0	0	0	0	0	18 017 839	0	0	0	0	0
KERCSELIGET	31 137 123	31 489 123	352 000	0	352 000	0	0	31 489 123	352 000	0	352 000	0	0
KEREKI	10 853 301	10 853 301	0	0	0	0	0	10 853 301	0	0	0	0	0
KÉTHELY	121 368 500	120 825 120	-543 380	0	-543 380	0	0	120 825 120	-543 380	0	-543 380	0	0
KISASSZOND	5 753 011	5 753 011	0	0	0	0	0	5 753 011	0	0	0	0	0
KISBAJOM	25 477 354	25 417 354	-60 000	0	-60 000	0	0	25 417 354	-60 000	0	-60 000	0	0
KISBÁRAPÁTI	68 291 305	68 129 745	-161 560	0	-934 400	0	0	68 129 745	-161 560	0	-934 400	0	0
KISBERÉNY	7 061 749	7 061 749	0	0	0	0	0	7 061 749	0	0	0	0	0
KISGYALÁN	7 259 617	7 259 617	0	0	0	0	0	7 259 617	0	0	0	0	0
KISKORPÁD	35 283 598	35 019 948	-263 650	0	-263 650	0	0	35 019 948	-263 650	0	-263 650	0	0
KOMLOSD	11 953 105	12 129 105	176 000	0	176 000	0	0	12 129 105	176 000	0	176 000	0	0
KÖKÚT	15 548 543	15 548 543	0	0	0	0	0	15 548 543	0	0	0	0	0
KÖRÖSHEGY	92 910 699	92 696 299	-214 400	-46 969	-261 369	0	0	92 696 299	-214 400	-46 969	-261 369	0	0
KÖTCSE	46 217 590	45 942 690	-274 900	0	-274 900	0	0	45 942 690	-274 900	0	-274 900	0	0
KUTAS	148 371 534	147 705 334	-666 200	119 104	-547 096	0	0	147 705 334	-666 200	119 104	-547 096	0	0
LAD	58 514 577	57 841 637	-672 940	0	-672 940	0	0	57 841 637	-672 940	0	-672 940	0	0
LAKOCSA	85 109 306	84 866 986	-242 320	0	-242 320	0	0	84 866 986	-242 320	0	-242 320	0	0
LÁBOD	165 662 800	168 012 042	2 349 242	22 010	2 371 252	0	0	168 012 042	2 349 242	22 010	2 371 252	0	0
LÁTRÁNY	123 607 611	120 441 821	-3 165 790	0	-3 165 790	0	0	120 441 821	-3 165 790	0	-3 165 790	0	0
LENGYELTÓTI	235 959 634	234 797 634	-1 162 000	-26 080	-4 571 400	0	0	234 797 634	-1 162 000	-26 080	-4 571 400	0	0
LIBICKOZMA	3 103 284	3 103 284	0	0	0	0	0	3 103 284	0	0	0	0	0
LULLA	7 194 772	7 187 947	-6 825	0	-6 825	0	0	7 187 947	-6 825	0	-6 825	0	0
MAGYARATÁD	68 972 826	68 972 826	0	0	-188 920	0	0	68 972 826	0	0	-188 920	0	0
MAGYAREGRES	17 328 794	17 318 794	-10 000	0	-10 000	0	0	17 318 794	-10 000	0	-10 000	0	0
MARCALI	1 173 818 720	1 175 342 233	1 523 513	336 416	1 859 929	0	0	1 175 342 233	1 523 513	336 416	1 859 929	0	0
MERNYE	103 751 074	104 718 854	967 780	0	967 780	0	0	104 718 854	967 780	0	967 780	0	0
MESZTEGNYŐ	125 025 182	125 004 642	-20 540	0	-20 540	0	0	125 004 642	-20 540	0	-20 540	0	0
MEZŐCSOKONYA	64 172 950	62 767 770	-1 405 180	0	-2 081 680	0	0	62 767 770	-1 405 180	0	-2 081 680	0	0
MIKE	41 355 067	41 948 787	593 720	0	461 720	0	0	41 948 787	593 720	0	461 720	0	0
MIKLÓSI	10 077 029	10 077 029	0	0	0	0	0	10 077 029	0	0	0	0	0
MOSDOS	21 333 971	21 509 971	176 000	0	176 000	0	0	21 509 971	176 000	0	176 000	0	0
NAGYATÁD	945 601 318	941 017 688	-4 583 630	-631 185	-12 605 955	0	0	941 017 688	-4 583 630	-631 185	-12 605 955	0	0
NAGYBAJOM	330 275 919	334 417 124	4 141 205	-26 610	3 435 835	0	0	334 417 124	4 141 205	-26 610	3 435 835	0	0

A 2003. ÉVI NORMATÍV ÁLLAMI HOZZÁJÁRULÁS ELSZÁMOLÁSA ÉS AZ ÁLLAMI SZÁMVEVŐSZÉK VIZSGÁLATA ALAPJÁN SZÁMÍTOTT
TÖBBLETTÁMOGATÁS MIATTI KAMATFIZETÉSI KÖTELEZETTSÉG ÖNKORMÁNYZATONKÉNT

14 SOMOGY MEGYE

Forintban

Önkormányzat	Az önkormányzatok 2003. évi normatív állami hozzájárulásának elszámolása alapján							Az Állami Számvevőszék megállapításait is figyelembe véve					
	Állami hozzájárulás							Tényleges	Eltérés	Költs. kapcs. elszámolása	Együttes eltérés összesen (31, 51, 52 ü.)	Kamat mértéke (0, 1, 2)	Fizetendő kamat
	Módosított	Tényleges	Eltérés	Költs. kapcs. elszámolása	Együttes eltérés összesen (31, 51, 52 ü.)	Kamat mértéke (0, 1, 2)	Fizetendő kamat						
NAGYBERÉNY	93 532 646	91 570 046	-2 182 787	0	-2 503 107	0	0	91 570 046	-2 182 787	0	-2 503 107	0	0
NAGYBERKI	169 055 027	169 171 287	116 260	0	116 260	0	0	169 171 287	116 260	0	116 260	0	0
NAGYCSÉPELY	15 012 713	14 944 073	-68 640	0	-83 140	0	0	14 944 073	-68 640	0	-83 140	0	0
NAGYKORPÁD	37 981 739	37 909 379	-72 360	0	-72 360	0	0	37 909 379	-72 360	0	-72 360	0	0
NAGYSZAKÁCSI	15 281 036	15 281 036	0	0	0	0	0	15 281 036	0	0	0	0	0
NÁGOCS	43 343 499	42 473 626	-869 873	0	-869 873	0	0	42 473 626	-869 873	0	-869 873	0	0
NEMESDÉD	67 668 574	69 065 994	1 397 420	211 960	1 609 380	0	0	69 065 994	1 397 420	211 960	1 609 380	0	0
NEMESKISFALUD	3 399 671	3 399 671	0	0	0	0	0	3 399 671	0	0	0	0	0
NEMESVID	68 115 570	68 115 570	0	0	0	0	0	68 115 570	0	0	0	0	0
NIKLA	82 630 884	82 642 284	11 400	0	11 400	0	0	82 642 284	11 400	0	11 400	0	0
NYIM	10 979 136	10 979 136	0	0	0	0	0	10 979 136	0	0	0	0	0
ORCI	16 265 116	16 265 116	0	0	0	0	0	16 265 116	0	0	0	0	0
ORDACSEHI	25 555 657	25 655 397	99 740	0	-361 700	0	0	25 730 401	174 744	0	-286 700	0	0
OSZTOPÁN	73 281 596	73 013 896	-267 700	0	-267 700	0	0	73 013 896	-267 700	0	-267 700	0	0
ÖREGLAK	119 376 014	118 968 834	-407 180	0	-1 713 280	0	0	118 968 834	-407 180	0	-1 713 280	0	0
ÖRTILOS	29 817 519	29 817 519	0	0	0	0	0	29 817 519	0	0	0	0	0
ÖTVÖSKONYI	53 004 987	53 399 307	394 320	0	394 320	0	0	53 399 307	394 320	0	394 320	0	0
PAMUK	13 072 588	13 072 588	0	0	0	0	0	13 072 588	0	0	0	0	0
PATALOM	11 598 682	11 598 682	0	0	0	0	0	11 598 682	0	0	0	0	0
PATCA	3 338 636	3 338 636	0	0	0	0	0	3 338 636	0	0	0	0	0
PATOSFA	12 551 660	12 551 660	0	0	0	0	0	12 551 660	0	0	0	0	0
PÁLMAJOR	31 957 089	33 141 849	1 184 760	0	1 184 760	0	0	33 141 849	1 184 760	0	1 184 760	0	0
PÉTERHIDA	7 052 332	7 052 332	0	0	0	0	0	7 052 332	0	0	0	0	0
POGÁNYSZENTPÉTER	28 196 094	27 961 094	-235 000	0	-265 000	0	0	27 961 094	-235 000	0	-265 000	0	0
POLÁNY	13 712 752	13 712 752	0	0	0	0	0	13 712 752	0	0	0	0	0
PORROG	22 734 162	22 681 662	-52 500	0	-52 500	0	0	22 681 662	-52 500	0	-52 500	0	0
PORROGSZENTKIRÁLY	13 614 251	13 572 224	-42 027	0	-56 527	0	0	13 572 224	-42 027	0	-56 527	0	0
PORROGSZENTPÁL	3 709 358	3 709 358	0	0	0	0	0	3 709 358	0	0	0	0	0
POTONY	10 826 676	10 826 676	0	0	0	0	0	10 826 676	0	0	0	0	0
PUSZTAKOVÁCSI	57 884 072	58 589 172	705 100	0	705 100	0	0	58 589 172	705 100	0	705 100	0	0
PUSZTASZEMES	11 040 569	11 040 569	0	0	0	0	0	11 040 569	0	0	0	0	0
RÁKSI	14 531 090	14 781 810	250 720	0	250 720	0	0	14 781 810	250 720	0	250 720	0	0
RINYABESENYŐ	17 639 056	18 556 407	917 351	0	791 034	0	0	18 556 407	917 351	0	791 034	0	0

A 2003. ÉVI NORMATÍV ÁLLAMI HOZZÁJÁRULÁS ELSZÁMOLÁSA ÉS AZ ÁLLAMI SZÁMVEVŐSZÉK VIZSGÁLATA ALAPJÁN SZÁMÍTOTT
TÖBBLETTÁMOGATÁS MIATTI KAMATFIZETÉSI KÖTELEZETTSÉG ÖNKORMÁNYZATONKÉNT

14 SOMOGY MEGYE

Forintban

Önkormányzat	Az önkormányzatok 2003. évi normatív állami hozzájárulásának elszámolása alapján						Az Állami Számvevőszék megállapításait is figyelembe véve						
	Állami hozzájárulás						Tényleges	Eltérés	Költs. kapcs. elszámolása	Együttes eltérés összesen (31, 51, 52 ü.)	Kamat mértéke (0, 1, 2)	Fizetendő kamat	
	Módosított	Tényleges	Eltérés	Költs. kapcs. elszámolása	Együttes eltérés összesen (31, 51, 52 ü.)	Kamat mértéke (0, 1, 2)							
RINYAKOVÁCSI	6 702 078	6 702 078	0	0	0	0	0	6 702 078	0	0	0	0	0
RINYASZENTKIRÁLY	18 310 103	18 314 828	4 725	0	4 725	0	0	18 314 828	4 725	0	4 725	0	0
RINYAÚJLAK	19 875 731	20 138 451	262 720	0	262 720	0	0	20 138 451	262 720	0	262 720	0	0
RINYAÚJNÉP	3 638 068	3 638 068	0	0	0	0	0	3 638 068	0	0	0	0	0
SÁGVÁR	127 140 264	128 073 204	932 940	0	-549 940	0	0	128 073 204	932 940	0	-549 940	0	0
SÁNTOS	16 708 820	16 708 820	0	0	0	0	0	16 708 820	0	0	0	0	0
SÁVOLY	69 811 654	70 059 654	248 000	0	-648 860	0	0	70 059 654	248 000	0	-648 860	0	0
SEGESD	149 080 772	149 877 582	796 810	0	796 810	0	0	149 877 582	796 810	0	796 810	0	0
SÉRSEKSZŐLŐS	5 250 305	5 239 805	-10 500	0	-10 500	0	0	5 239 805	-10 500	0	-10 500	0	0
SIMONFA	30 078 378	30 055 698	-22 680	0	-22 680	0	0	30 055 698	-22 680	0	-22 680	0	0
SIÓFOK	1 749 311 867	1 666 454 077	-82 857 790	0	-82 857 790	2	14 081 350	1 666 454 077	-82 857 790	0	-82 857 790	2	14 081 350
SIÓJUT	13 368 564	13 368 564	0	0	0	0	0	13 368 564	0	0	0	0	0
SOM	13 947 665	13 947 665	0	0	0	0	0	13 947 665	0	0	0	0	0
SOMODOR	21 039 085	21 106 143	67 058	0	-566 782	0	0	21 106 143	67 058	0	-566 782	0	0
SOMOGYACSA	10 061 472	10 061 472	0	0	0	0	0	10 061 472	0	0	0	0	0
SOMOGYARACS	13 501 410	13 853 410	352 000	0	352 000	0	0	13 853 410	352 000	0	352 000	0	0
SOMOGYASZALÓ	28 533 347	28 855 347	322 000	0	322 000	0	0	28 855 347	322 000	0	322 000	0	0
SOMOGYBABOD	13 643 047	13 708 917	65 870	0	65 870	0	0	13 708 917	65 870	0	65 870	0	0
SOMOGYBÜKKÖSD	4 318 783	4 318 783	0	0	0	0	0	4 318 783	0	0	0	0	0
SOMOGYCSICSÓ	10 538 972	10 538 972	0	0	0	0	0	10 538 972	0	0	0	0	0
SOMOGYDÖRÖCSKE	15 834 058	14 960 398	-873 660	0	-1 246 560	2	180 161	14 960 398	-873 660	0	-1 246 560	2	180 161
SOMOGYEGRES	8 748 454	8 748 454	0	0	0	0	0	8 748 454	0	0	0	0	0
SOMOGYFAJSZ	50 793 724	50 041 424	-752 300	0	-752 300	0	0	50 041 424	-752 300	0	-752 300	0	0
SOMOGYGESZTI	31 772 444	31 932 944	160 500	0	-956 300	0	0	31 932 944	160 500	0	-956 300	0	0
SOMOGYJÁD	157 746 687	157 891 297	144 610	0	144 610	0	0	157 891 297	144 610	0	144 610	0	0
SOMOGYMEGGYES	27 745 424	28 397 424	652 000	0	292 000	0	0	28 397 424	652 000	0	292 000	0	0
SOMOGYSÁMSON	108 048 925	108 032 925	-16 000	0	-16 000	0	0	108 032 925	-16 000	0	-16 000	0	0
SOMOGYSÁRD	94 460 944	93 567 584	-893 360	0	-2 120 900	0	0	93 567 584	-893 360	0	-2 120 900	0	0
SOMOGYSIMONYI	4 953 768	4 953 768	0	0	0	0	0	4 953 768	0	0	0	0	0
SOMOGYSZENTPÁL	29 342 867	29 342 867	0	0	0	0	0	29 342 867	0	0	0	0	0
SOMOGYSZIL	53 677 664	54 303 039	625 375	0	625 375	0	0	54 303 039	625 375	0	625 375	0	0
SOMOGYSZOB	107 005 621	107 434 379	428 758	0	428 758	0	0	107 434 379	428 758	0	428 758	0	0
SOMOGYTUR	12 751 189	12 834 284	83 095	0	83 095	0	0	12 834 284	83 095	0	83 095	0	0

A 2003. ÉVI NORMATÍV ÁLLAMI HOZZÁJÁRULÁS ELSZÁMOLÁSA ÉS AZ ÁLLAMI SZÁMVEVŐSZÉK VIZSGÁLATA ALAPJÁN SZÁMÍTOTT
TÖBBLETTÁMOGATÁS MIATTI KAMATFIZETÉSI KÖTELEZETTSÉG ÖNKORMÁNYZATONKÉNT

14 SOMOGY MEGYE

Forintban

Önkormányzat	Az önkormányzatok 2003. évi normatív állami hozzájárulásának elszámolása alapján							Az Állami Számvevőszék megállapításait is figyelembe véve					
	Állami hozzájárulás							Tényleges	Eltérés	Költs. kapcs. elszámolása	Együttes eltérés összesen (31, 51, 52 ü.)	Kamat mértéke (0, 1, 2)	Fizetendő kamat
	Módosított	Tényleges	Eltérés	Költs. kapcs. elszámolása	Együttes eltérés összesen (31, 51, 52 ü.)	Kamat mértéke (0, 1, 2)	Fizetendő kamat						
SOMOGYUDVARHELY	68 908 941	68 144 101	- 768 680	0	- 768 680	0	0	68 144 101	- 768 680	0	- 768 680	0	0
SOMOGYVÁMOS	41 569 789	40 944 519	- 625 270	0	- 982 190	0	0	40 944 519	- 625 270	0	- 982 190	0	0
SOMOGYVÁR	129 024 209	129 024 209	0	0	0	0	0	129 024 209	0	0	0	0	0
SOMOGYZSITFA	17 000 514	17 000 514	0	0	0	0	0	17 000 514	0	0	0	0	0
SZABADI	11 136 370	11 136 370	0	0	0	0	0	11 136 370	0	0	0	0	0
SZABÁS	35 909 326	35 070 986	- 838 340	0	- 838 340	0	0	35 070 986	- 838 340	0	- 838 340	0	0
SZÁNTÓD	37 115 195	42 583 195	5 468 000	0	1 468 000	0	0	42 583 195	5 468 000	0	1 468 000	0	0
SZEGERDŐ	10 791 115	10 791 115	0	0	0	0	0	10 791 115	0	0	0	0	0
SZENNA	88 111 228	89 097 728	986 500	0	986 500	0	0	89 097 728	986 500	0	986 500	0	0
SZENTA	23 566 245	23 449 525	- 116 720	0	- 116 720	0	0	23 449 525	- 116 720	0	- 116 720	0	0
SZENTBALÁZS	101 348 042	104 250 942	2 902 900	0	2 902 900	0	0	104 250 942	2 902 900	0	2 902 900	0	0
SZENTBORBÁS	5 400 734	5 400 734	0	0	0	0	0	5 400 734	0	0	0	0	0
SZENTGÁLOSKÉR	33 062 074	33 233 399	171 325	0	- 65 595	0	0	33 233 399	171 325	0	- 65 595	0	0
SZENYÉR	14 263 173	14 263 173	0	0	0	0	0	14 263 173	0	0	0	0	0
SZILVÁSSZENTMÁRTON	8 041 270	8 041 270	0	0	0	0	0	8 041 270	0	0	0	0	0
SZOLÁD	15 062 748	14 971 948	- 90 800	0	- 90 800	0	0	14 971 948	- 90 800	0	- 90 800	0	0
SZOROSAD	3 483 635	3 483 635	0	0	0	0	0	3 483 635	0	0	0	0	0
SZŐKEDENC	10 825 255	10 825 255	0	0	0	0	0	10 825 255	0	0	0	0	0
SZŐLŐSGYÖRÖK	66 738 775	67 506 975	768 200	0	768 200	0	0	67 506 975	768 200	0	768 200	0	0
SZULOK	57 506 901	58 035 441	528 540	0	528 540	0	0	58 035 441	528 540	0	528 540	0	0
TAB	261 823 151	258 763 097	- 3 060 054	0	- 3 060 054	0	0	258 763 097	- 3 060 054	0	- 3 060 054	0	0
TAPSONY	42 326 354	42 223 914	- 102 440	0	- 102 440	0	0	42 223 914	- 102 440	0	- 102 440	0	0
TARANY	76 400 666	76 129 436	- 271 230	0	- 271 230	0	0	76 129 436	- 271 230	0	- 271 230	0	0
TASZÁR	158 084 650	160 749 430	2 664 780	0	2 664 780	0	0	160 749 430	2 664 780	0	2 664 780	0	0
TÁSKA	19 603 109	19 751 829	148 720	0	148 720	0	0	19 751 829	148 720	0	148 720	0	0
TELEKI	8 238 291	8 258 291	20 000	0	20 000	0	0	8 258 291	20 000	0	20 000	0	0
TENGŐD	28 361 824	28 341 584	- 20 240	0	- 60 240	0	0	28 341 584	- 20 240	0	- 60 240	0	0
TIKOS	7 746 462	7 746 462	0	0	0	0	0	7 746 462	0	0	0	0	0
TORVAJ	13 201 033	13 194 733	- 6 300	0	- 6 300	0	0	13 194 733	- 6 300	0	- 6 300	0	0
TÓTÚJFALU	9 059 555	9 059 555	0	0	0	0	0	9 059 555	0	0	0	0	0
TÖRÖKKOPPÁNY	66 730 929	68 520 329	1 789 400	0	1 789 400	0	0	68 520 329	1 789 400	0	1 789 400	0	0
ÚJVÁRFALVA	15 197 319	15 197 319	0	0	0	0	0	15 197 319	0	0	0	0	0
VARÁSZLÓ	8 363 124	8 363 124	0	0	0	0	0	8 363 124	0	0	0	0	0

1722

M A G Y A R K Ö Z L Ö N Y

2004/193/II. szám

A 2003. ÉVI NORMATÍV ÁLLAMI HOZZÁJÁRULÁS ELSZÁMOLÁSA ÉS AZ ÁLLAMI SZÁMVEVŐSZÉK VIZSGÁLATA ALAPJÁN SZÁMÍTOTT
TÖBBLETTÁMOGATÁS MIATTI KAMATFIZETÉSI KÖTELEZETTSÉG ÖNKORMÁNYZATONKÉNT

14 SOMOGY MEGYE

Forintban

Önkormányzat	Az önkormányzatok 2003. évi normatív állami hozzájárulásának elszámolása alapján							Az Állami Számvevőszék megállapításait is figyelembe véve					
	Állami hozzájárulás							Tényleges	Eltérés	Költs. kapcs. elszámolása	Együttes eltérés összesen (31, 51, 52 ü.)	Kamat mértéke (0, 1, 2)	Fizetendő kamat
	Módosított	Tényleges	Eltérés	Költs. kapcs. elszámolása	Együttes eltérés összesen (31, 51, 52 ü.)	Kamat mértéke (0, 1, 2)	Fizetendő kamat						
VÁRDA	11 657 837	11 657 837	0	0	0	0	0	11 657 837	0	0	0	0	0
VÉSE	72 235 434	71 360 174	- 875 260	0	- 875 260	0	0	69 933 670	- 2 301 764	0	- 2 301 760	0	0
VISNYE	12 224 089	12 224 089	0	0	0	0	0	12 224 089	0	0	0	0	0
VISZ	6 898 015	6 906 800	8 785	0	8 785	0	0	6 906 800	8 785	0	8 785	0	0
VÍZVÁR	62 960 882	63 347 702	386 820	0	386 820	0	0	63 347 702	386 820	0	386 820	0	0
VÖRS	20 967 353	21 264 853	297 500	0	297 500	0	0	21 264 853	297 500	0	297 500	0	0
ZALA	8 575 134	8 570 409	- 4 725	0	- 4 725	0	0	8 570 409	- 4 725	0	- 4 725	0	0
ZAMÁRDI	146 090 837	156 541 097	10 450 260	0	8 922 420	0	0	156 541 097	10 450 260	0	8 922 420	0	0
ZÁKÁNY	62 730 020	62 031 900	- 698 120	0	- 698 120	0	0	62 031 900	- 698 120	0	- 698 120	0	0
ZÁKÁNYFALU	54 748 821	54 733 721	- 15 100	- 23 076	- 440 176	0	0	54 733 721	- 15 100	- 23 076	- 440 176	0	0
ZICS	26 329 124	25 988 124	- 341 000	0	- 341 000	0	0	25 988 124	- 341 000	0	- 341 000	0	0
ZIMÁNY	16 635 604	16 635 604	0	0	- 290 720	0	0	16 571 604	- 64 000	0	- 354 720	0	0
ZSELICKISFALUD	10 284 438	10 284 438	0	0	0	0	0	10 284 438	0	0	0	0	0
ZSELICKISLAK	11 178 638	11 192 813	14 175	0	14 175	0	0	11 192 813	14 175	0	14 175	0	0
ZSELICSZENTPÁL	11 935 475	11 962 355	26 880	0	26 880	0	0	11 962 355	26 880	0	26 880	0	0
SOMOGY MEGYE ÖSSZESEN	30 094 516 605	30 021 363 048	- 77 129 648	- 349 192	- 156 897 797	0	19 747 275	30 015 670 560	- 82 822 136	- 349 192	- 162 590 297	0	20 362 989

2004/193/II. szám

M A G Y A R K Ö Z L Ö N Y

1723

A 2003. ÉVI NORMATÍV ÁLLAMI HOZZÁJÁRULÁS ELSZÁMOLÁSA ÉS AZ ÁLLAMI SZÁMVEVŐSZÉK VIZSGÁLATA ALAPJÁN SZÁMÍTOTT
TÖBBLETTÁMOGATÁS MIATTI KAMATFIZETÉSI KÖTELEZETTSÉG ÖNKORMÁNYZATONKÉNT

15 SZABOLCS-SZATMÁR-BEREG MEGYE

Forintban

Önkormányzat	Az önkormányzatok 2003. évi normatív állami hozzájárulásának elszámolása alapján							Az Állami Számvevőszék megállapításait is figyelembe véve					
	Állami hozzájárulás							Tényleges	Eltérés	Költs. kapcs. elszámolása	Együttes eltérés összesen (31, 51, 52 ü.)	Kamat mértéke (0, 1, 2)	Fizetendő kamat
	Módosított	Tényleges	Eltérés	Költs. kapcs. elszámolása	Együttes eltérés összesen (31, 51, 52 ü.)	Kamat mértéke (0, 1, 2)	Fizetendő kamat						
SZABOLCS-SZATMÁR-BEREG MEGYE	5 912 370 114	5 873 638 514	-38 731 600	0	-38 731 600	0	0	5 873 638 514	-38 731 600	0	-38 731 600	0	0
AJAK	227 577 903	221 550 303	-6 027 600	0	-6 027 600	0	0	221 550 303	-6 027 600	0	-6 027 600	0	0
ANARCS	117 156 684	113 276 509	-3 880 175	0	-3 880 175	2	659 420	113 276 509	-3 880 175	0	-3 880 175	2	659 420
APAGY	121 756 639	121 618 212	-138 427	0	-138 427	0	0	121 618 212	-138 427	0	-138 427	0	0
ARANYOSAPÁTI	165 874 567	169 403 887	3 529 320	95 009	3 624 329	0	0	169 403 887	3 529 320	95 009	3 624 329	0	0
BAKTALÓRÁNTHÁZA	828 810 130	807 901 890	-23 436 240	-5 800 888	-39 863 048	2	5 871 649	807 901 890	-23 436 240	-5 800 888	-39 863 048	2	5 871 649
BALKÁNY	489 316 966	489 955 206	382 240	-141 230	-1 473 270	0	0	471 552 206	-18 020 760	-141 230	-19 876 270	2	3 321 988
BALSA	49 567 789	49 160 789	-407 000	0	-407 000	0	0	49 160 789	-407 000	0	-407 000	0	0
BARABÁS	46 343 128	46 355 128	12 000	0	-1 765 440	2	151 034	46 355 128	12 000	0	-1 765 440	2	151 034
BÁTORLIGET	42 682 823	42 682 823	0	0	-918 160	0	0	42 682 823	0	0	-918 160	0	0
BENK	23 958 719	23 331 279	-627 440	0	-627 440	0	0	23 331 279	-627 440	0	-627 440	0	0
BEREGDARÓC	56 772 171	56 772 171	0	0	-871 120	0	0	56 772 171	0	0	-871 120	0	0
BEREGSURÁNY	75 528 543	75 549 543	21 000	23 656	44 656	0	0	75 549 543	21 000	23 656	44 656	0	0
BERKESZ	36 546 345	36 546 345	0	0	0	0	0	36 546 345	0	0	0	0	0
BESENYÖD	55 093 008	54 971 908	-121 100	0	-121 100	0	0	54 971 908	-121 100	0	-121 100	0	0
BESZTEREC	99 716 468	99 716 468	0	0	-1 763 760	0	0	99 716 468	0	0	-1 763 760	0	0
BIRI	96 697 773	96 704 253	6 480	0	-846 000	0	0	96 704 253	6 480	0	-846 000	0	0
BOTPALÁD	90 492 967	88 179 647	-2 313 320	0	-2 313 320	0	0	88 179 647	-2 313 320	0	-2 313 320	0	0
BÖKÖNY	227 985 735	225 107 855	-2 877 880	-259 529	-4 587 409	0	0	225 107 855	-2 877 880	-259 529	-4 587 409	0	0
BÚJ	167 465 864	170 194 824	2 728 960	944 781	3 673 741	0	0	170 194 824	2 728 960	944 781	3 673 741	0	0
CÉGÉNYDÁNYÁD	97 870 179	99 928 439	1 970 228	23 200	1 993 428	0	0	99 963 839	2 005 628	23 200	2 028 828	0	0
CSAHOLC	53 243 865	52 782 865	-461 000	0	-461 000	0	0	52 782 865	-461 000	0	-461 000	0	0
CSARODA	87 682 254	87 825 154	142 900	47 330	190 230	0	0	87 825 154	142 900	47 330	190 230	0	0
CSÁSZLO	26 452 573	26 452 573	0	0	-860 760	2	73 141	26 452 573	0	0	-860 760	2	73 141
CSEGÖLD	45 353 470	45 353 470	0	0	-250 083	0	0	45 353 470	0	0	-250 083	0	0
CSENGER	383 650 810	381 528 245	-2 205 649	120 337	-2 085 312	0	0	381 528 245	-2 205 649	120 337	-2 085 312	0	0
CSENGERSIMA	61 160 142	62 331 062	1 170 920	0	818 920	0	0	62 331 062	1 170 920	0	818 920	0	0
CSENGERÚJFALU	59 986 520	58 847 320	-1 139 200	0	-1 139 200	0	0	58 847 320	-1 139 200	0	-1 139 200	0	0
DARNÓ	8 155 279	8 155 279	0	0	0	0	0	8 155 279	0	0	0	0	0
DEMECSER	364 112 696	370 462 096	6 349 400	2 148 696	8 498 096	0	0	370 462 096	6 349 400	2 148 696	8 498 096	0	0
DOMBRÁD	294 562 572	292 627 572	-1 935 000	355 442	-1 579 558	0	0	292 528 072	-2 036 585	355 442	-1 681 143	0	0
DÖGE	119 869 824	119 636 784	-233 040	0	-233 040	0	0	119 636 784	-233 040	0	-233 040	0	0
ENCSENC	151 257 457	149 372 217	-1 885 240	0	-1 885 240	0	0	149 372 217	-1 885 240	0	-1 885 240	0	0

A 2003. ÉVI NORMATÍV ÁLLAMI HOZZÁJÁRULÁS ELSZÁMOLÁSA ÉS AZ ÁLLAMI SZÁMVEVŐSZÉK VIZSGÁLATA ALAPJÁN SZÁMÍTOTT
TÖBBLETTÁMOGATÁS MIATTI KAMATFIZETÉSI KÖTELEZETTSÉG ÖNKORMÁNYZATONKÉNT

15 SZABOLCS-SZATMÁR-BEREG MEGYE

Forintban

Önkormányzat	Az önkormányzatok 2003. évi normatív állami hozzájárulásának elszámolása alapján						Az Állami Számvevőszék megállapításait is figyelembe véve						
	Állami hozzájárulás						Tényleges	Eltérés	Költs. kapcs. elszámolása	Együttes eltérés összesen (31, 51, 52 ü.)	Kamat mértéke (0, 1, 2)	Fizetendő kamat	
	Módosított	Tényleges	Eltérés	Költs. kapcs. elszámolása	Együttes eltérés összesen (31, 51, 52 ü.)	Kamat mértéke (0, 1, 2)							
EPERJESKE	84 631 496	83 937 136	- 694 360	0	- 821 320	0	0	83 937 136	- 694 360	0	- 821 320	0	0
ÉRPATAK	96 374 412	96 374 412	0	0	- 2 797 360	0	0	96 374 412	0	0	- 2 797 360	0	0
FÁBLÁNHÁZA	125 373 846	126 065 446	691 600	0	- 181 080	0	0	126 065 446	691 600	0	- 181 080	0	0
FEHÉRGYARMAT	1 017 983 022	1 026 557 442	8 574 420	- 5 854 055	- 15 100 975	0	0	1 026 557 442	8 574 420	- 5 854 055	- 15 100 975	0	0
FÉNYESLITKE	135 468 613	137 099 973	1 631 360	0	1 631 360	0	0	137 099 973	1 631 360	0	1 631 360	0	0
FÜLESD	21 094 185	20 942 185	- 152 000	0	- 152 000	0	0	20 942 185	- 152 000	0	- 152 000	0	0
FÜLPÖSDARÓC	11 682 539	11 682 539	0	0	0	0	0	11 682 539	0	0	0	0	0
GACSÁLY	86 459 770	86 459 770	0	0	- 2 103 860	0	0	86 459 770	0	0	- 2 103 860	0	0
GARBOLC	15 952 179	15 952 179	0	0	0	0	0	15 952 179	0	0	0	0	0
GÁVAVENCSELLŐ	230 234 022	232 657 802	2 423 780	- 260 665	2 163 115	0	0	232 657 802	2 423 780	- 260 665	2 163 115	0	0
GELÉNES	49 279 289	49 343 289	- 33 272	0	- 33 272	0	0	49 343 289	- 33 272	0	- 33 272	0	0
GEMZSE	70 023 442	70 023 442	0	0	- 2 381 720	0	0	70 023 442	0	0	- 2 381 720	0	0
GESZTERÉD	105 882 313	106 413 793	531 480	0	531 480	0	0	106 540 993	628 680	0	628 680	0	0
GÉBERJÉN	64 090 692	63 239 392	- 851 300	0	- 3 091 440	2	335 026	63 239 392	- 851 300	0	- 3 091 440	2	335 026
GÉGÉNY	138 824 134	137 866 974	- 957 160	0	- 957 160	0	0	137 866 974	- 957 160	0	- 957 160	0	0
GULÁCS	85 332 139	81 959 766	- 3 372 373	0	- 3 372 373	2	647 497	78 422 586	- 6 909 553	0	- 6 909 553	2	1 248 627
GYÖRÖCSKE	4 630 102	4 630 102	0	0	0	0	0	4 630 102	0	0	0	0	0
GYÖRTELEK	109 899 537	107 826 037	- 2 073 500	0	- 2 073 500	0	0	107 826 037	- 2 073 500	0	- 2 073 500	0	0
GYULAHÁZA	190 023 646	186 781 086	- 3 242 560	- 117 386	- 3 359 946	0	0	186 781 086	- 3 242 560	- 117 386	- 3 359 946	0	0
GYÜGYE	12 388 841	12 388 841	0	0	0	0	0	12 388 841	0	0	0	0	0
GYÜRE	92 632 874	90 737 154	- 1 895 720	- 22 593	- 1 918 313	0	0	90 737 154	- 1 895 720	- 22 593	- 1 918 313	0	0
HERMÁNSZEG	13 068 687	13 068 687	0	0	0	0	0	13 068 687	0	0	0	0	0
HETEFÉJÉRCSE	13 011 719	13 011 719	0	0	0	0	0	13 011 719	0	0	0	0	0
HODÁSZ	231 294 887	230 677 207	- 923 833	0	- 923 833	0	0	230 677 207	- 923 833	0	- 923 833	0	0
IBRÁNY	470 124 839	469 773 039	- 351 800	- 1 934 056	- 7 646 856	0	0	469 773 039	- 351 800	- 1 934 056	- 7 646 856	0	0
ILK	100 936 553	100 691 053	- 245 500	0	- 245 500	0	0	100 691 053	- 245 500	0	- 245 500	0	0
JÁND	60 648 911	60 640 911	- 8 000	0	- 8 000	0	0	60 640 911	- 8 000	0	- 8 000	0	0
JÁNKMAJTIS	175 289 629	176 142 949	853 320	0	- 556 920	0	0	176 142 949	853 320	0	- 556 920	0	0
JÁRMI	85 682 920	85 440 235	- 242 685	0	- 1 708 985	0	0	85 440 235	- 242 685	0	- 1 708 985	0	0
JÉKE	27 249 057	27 249 057	0	0	0	0	0	27 249 057	0	0	0	0	0
KÁLLOSEMIÉN	201 904 007	202 106 047	202 040	- 45 664	- 4 910 664	0	0	202 106 047	202 040	- 45 664	- 4 910 664	0	0
KÁL MÁNHÁZA	111 222 002	110 435 322	- 786 680	0	- 1 492 040	0	0	110 435 322	- 786 680	0	- 1 492 040	0	0
KÁNTORJÁNOSI	158 213 417	153 364 077	- 4 849 340	0	- 4 849 340	0	0	153 364 077	- 4 849 340	0	- 4 849 340	0	0

A 2003. ÉVI NORMATÍV ÁLLAMI HOZZÁJÁRULÁS ELSZÁMOLÁSA ÉS AZ ÁLLAMI SZÁMVEVŐSZÉK VIZSGÁLATA ALAPJÁN SZÁMÍTOTT
TÖBBLETTÁMOGATÁS MIATTI KAMATFIZETÉSI KÖTELEZETTSÉG ÖNKORMÁNYZATONKÉNT

15 SZABOLCS-SZATMÁR-BEREG MEGYE

Forintban

Önkormányzat	Az önkormányzatok 2003. évi normatív állami hozzájárulásának elszámolása alapján							Az Állami Számvevőszék megállapításait is figyelembe véve					
	Állami hozzájárulás							Tényleges	Eltérés	Költs. kapcs. elszámolása	Együttes eltérés összesen (31, 51, 52 ü.)	Kamat mértéke (0, 1, 2)	Fizetendő kamat
	Módosított	Tényleges	Eltérés	Költs. kapcs. elszámolása	Együttes eltérés összesen (31, 51, 52 ü.)	Kamat mértéke (0, 1, 2)	Fizetendő kamat						
KEMECSE	289 115 234	284 761 314	-4 353 920	-141 509	-4 495 429	0	0	284 761 314	-4 353 920	-141 509	-4 495 429	0	0
KÉK	148 824 718	148 765 318	-59 400	189 525	-504 875	0	0	148 765 318	-59 400	189 525	-504 875	0	0
KÉKCSE	118 210 318	121 887 083	3 385 035	0	3 385 035	0	0	121 887 083	3 385 035	0	3 385 035	0	0
KÉRSEMJÉN	16 234 040	16 938 040	704 000	0	704 000	0	0	16 938 040	704 000	0	704 000	0	0
KISAR	113 124 513	111 369 643	-1 754 870	0	-1 754 870	0	0	111 369 643	-1 754 870	0	-1 754 870	0	0
KISHODOS	4 253 679	4 253 679	0	0	0	0	0	4 253 679	0	0	0	0	0
KISLÉTA	147 851 802	145 602 202	-2 249 600	-23 729	-5 631 329	2	671 682	145 602 202	-2 249 600	-23 729	-5 631 329	2	671 682
KISNAMÉNY	27 885 259	27 885 259	0	0	0	0	0	27 885 259	0	0	0	0	0
KISPALÁD	19 403 804	19 403 804	0	0	0	0	0	19 403 804	0	0	0	0	0
KISSZEKERES	14 664 239	14 664 239	0	0	0	0	0	14 664 239	0	0	0	0	0
KISVARSÁNY	53 740 670	54 056 870	301 520	0	301 520	0	0	54 056 870	301 520	0	301 520	0	0
KISVÁRDA	1 949 687 524	1 933 067 264	-16 620 260	0	-23 930 180	0	0	1 933 067 264	-16 620 260	0	-23 930 180	0	0
KOCSORD	172 444 403	169 487 013	-2 957 390	0	-2 779 420	0	0	169 487 013	-2 957 390	0	-2 779 420	0	0
KOMLÓDTÓTFALU	9 141 060	9 141 060	0	0	0	0	0	9 141 060	0	0	0	0	0
KOMORÓ	83 385 393	82 404 593	-980 800	0	-980 800	0	0	82 404 593	-980 800	0	-980 800	0	0
KOTAJ	223 420 784	222 700 014	-720 770	-116 793	-2 250 403	0	0	222 700 014	-720 770	-116 793	-2 250 403	0	0
KÖLCSE	140 066 376	139 760 116	-306 260	0	-306 260	0	0	139 760 116	-331 140	0	-331 140	0	0
KÖMÖRŐ	33 534 978	33 534 978	0	0	0	0	0	33 534 978	0	0	0	0	0
LASKOD	62 446 204	66 243 264	3 797 060	0	3 797 060	0	0	66 243 264	3 797 060	0	3 797 060	0	0
LEVELEK	186 426 359	187 299 059	872 700	0	465 060	0	0	187 299 059	872 700	0	465 060	0	0
LÓNYA	71 426 602	71 426 602	0	-23 666	-23 666	0	0	71 426 602	0	-23 666	-23 666	0	0
LÖVŐPETRI	19 885 335	19 885 335	-10 800	0	-10 800	0	0	19 885 335	-10 800	0	-10 800	0	0
MAGOSLIGET	26 886 887	26 651 987	-234 900	0	-234 900	0	0	26 651 987	-234 900	0	-234 900	0	0
MAGY	72 501 156	70 497 026	-2 004 130	0	-2 704 050	2	400 068	70 497 026	-2 004 130	0	-2 704 050	2	400 068
MÁND	11 104 402	11 104 402	0	0	0	0	0	11 104 402	0	0	0	0	0
MÁNDOK	361 586 378	364 559 778	2 938 037	0	-184 923	0	0	364 559 778	2 938 037	0	-184 923	0	0
MÁRIAPÓCS	160 928 731	159 173 571	-1 864 849	-135 777	-2 000 626	0	0	159 173 571	-1 864 849	-135 777	-2 000 626	0	0
MÁROKPAPI	31 458 313	30 492 313	-966 000	0	-966 000	0	0	30 492 313	-966 000	0	-966 000	0	0
MÁTÉSZALKA	2 431 958 951	2 457 257 946	22 902 115	0	22 902 115	0	0	2 457 257 946	22 902 115	0	22 902 115	0	0
MÁTYUS	28 730 157	28 730 157	0	0	0	0	0	28 730 157	0	0	0	0	0
MEZŐLADÁNY	77 196 259	74 020 359	-3 175 900	0	-3 175 900	2	539 732	74 020 359	-3 175 900	0	-3 175 900	2	539 732
MÉHTELEK	104 828 529	105 176 369	347 840	0	347 840	0	0	105 176 369	347 840	0	347 840	0	0
MÉRK	137 798 964	138 065 684	266 720	0	-1 066 000	0	0	138 065 684	266 720	0	-1 066 000	0	0

A 2003. ÉVI NORMATÍV ÁLLAMI HOZZÁJÁRULÁS ELSZÁMOLÁSA ÉS AZ ÁLLAMI SZÁMVEVŐSZÉK VIZSGÁLATA ALAPJÁN SZÁMÍTOTT
TÖBBLETTÁMOGATÁS MIATTI KAMATFIZETÉSI KÖTELEZETTSÉG ÖNKORMÁNYZATONKÉNT

15 SZABOLCS-SZATMÁR-BEREG MEGYE

Forintban

Önkormányzat	Az önkormányzatok 2003. évi normatív állami hozzájárulásának elszámolása alapján							Az Állami Számvevőszék megállapításait is figyelembe véve					
	Állami hozzájárulás							Tényleges	Eltérés	Költs. kapcs. elszámolása	Együttes eltérés összesen (31, 51, 52 ü.)	Kamat mértéke (0, 1, 2)	Fizetendő kamat
	Módosított	Tényleges	Eltérés	Költs. kapcs. elszámolása	Együttes eltérés összesen (31, 51, 52 ü.)	Kamat mértéke (0, 1, 2)	Fizetendő kamat						
MILOTA	68 068 311	67 767 271	-365 540	0	-365 540	0	0	67 767 271	-365 540	0	-365 540	0	0
NAGYAR	32 437 102	32 368 222	-68 880	0	-68 880	0	0	32 368 222	-68 880	0	-68 880	0	0
NAGYCSERKESZ	109 095 083	107 809 583	-1 285 500	0	-3 244 420	0	0	107 809 583	-1 285 500	0	-3 244 420	0	0
NAGYDOBOS	143 279 387	141 954 467	-1 324 920	0	-1 324 920	0	0	141 858 467	-1 420 920	0	-1 420 920	0	0
NAGYECSED	472 222 609	475 940 489	3 195 608	0	3 025 608	0	0	475 940 489	3 195 608	0	3 025 608	0	0
NAGYHALÁSZ	406 096 934	401 032 489	-5 100 612	-166 781	-5 267 393	0	0	401 032 489	-5 100 612	-166 781	-5 267 393	0	0
NAGYHÓDOS	17 071 512	17 071 512	0	0	0	0	0	17 071 512	0	0	0	0	0
NAGYKÁLLÓ	1 098 366 537	1 088 476 109	-10 021 047	-2 812 599	-12 833 646	0	0	1 088 476 109	-10 021 047	-2 812 599	-12 833 646	0	0
NAGYSZEKERES	115 661 663	115 437 023	-224 640	0	-869 280	0	0	115 437 023	-224 640	0	-869 280	0	0
NAGYVARSÁNY	85 317 527	85 059 727	-257 800	0	-257 800	0	0	85 059 727	-257 800	0	-257 800	0	0
NAPKOR	179 081 234	177 739 214	-1 437 120	-26 018	-1 463 138	0	0	177 739 214	-1 437 120	-26 018	-1 463 138	0	0
NÁBRÁD	108 822 804	109 967 104	1 144 300	0	1 144 300	0	0	109 967 104	1 144 300	0	1 144 300	0	0
NEMESBORZOVA	4 124 709	4 124 709	0	0	0	0	0	4 124 709	0	0	0	0	0
NYÍRBÁTOR	1 136 513 711	1 127 153 611	-9 385 800	-123 988	-9 509 788	0	0	1 127 153 611	-9 385 800	-123 988	-9 509 788	0	0
NYÍRBÉLTEK	238 013 352	242 239 652	4 226 300	0	4 226 300	0	0	242 239 652	4 226 300	0	4 226 300	0	0
NYÍRBOGÁT	232 458 146	224 381 186	-8 076 960	-378 026	-8 454 986	2	1 436 891	224 381 186	-8 076 960	-378 026	-8 454 986	2	1 436 891
NYÍRBOGDÁNY	197 251 275	196 131 735	-1 119 540	636 079	-483 461	0	0	196 131 735	-1 119 540	636 079	-483 461	0	0
NYÍRCSAHOLY	160 098 631	156 519 911	-3 578 720	0	-4 612 320	0	0	156 519 911	-3 578 720	0	-4 612 320	0	0
NYÍRCSÁSZÁRI	82 843 311	83 416 091	572 780	165 029	737 809	0	0	83 416 091	572 780	165 029	737 809	0	0
NYÍRDERZS	25 258 808	25 258 808	0	0	0	0	0	25 258 808	0	0	0	0	0
NYÍREGYHÁZA	9 996 288 874	9 960 432 238	-36 724 736	0	-36 724 736	0	0	9 960 432 238	-36 724 736	0	-36 724 736	0	0
NYÍRGELSE	78 121 985	80 547 105	2 425 120	-211 930	2 213 190	0	0	80 547 105	2 425 120	-211 930	2 213 190	0	0
NYÍRGYULAJ	125 578 392	125 561 592	-16 800	0	-908 360	0	0	125 561 592	-20 720	0	-912 280	0	0
NYÍRIBRONY	81 888 994	81 513 394	-375 600	0	-375 600	0	0	81 513 394	-375 600	0	-375 600	0	0
NYÍRJÁKÓ	63 691 948	63 691 948	0	0	-170 000	0	0	63 691 948	0	0	-170 000	0	0
NYÍRKARÁSZ	140 283 970	140 271 970	-12 000	0	-13 200	0	0	140 271 970	-12 000	0	-13 200	0	0
NYÍRKÁTA	138 623 123	136 870 533	-1 752 590	0	-1 752 590	0	0	136 870 533	-1 752 590	0	-1 752 590	0	0
NYÍRKÉRCES	74 833 327	74 833 327	0	0	-891 040	0	0	74 833 327	0	0	-891 040	0	0
NYÍRLÖVŐ	54 242 032	53 700 032	-542 000	0	-637 760	0	0	53 700 032	-542 000	0	-637 760	0	0
NYÍRLUGOS	186 743 704	186 945 984	202 280	0	202 280	0	0	186 945 984	202 280	0	202 280	0	0
NYÍRMADA	300 853 336	301 739 976	497 840	0	497 840	0	0	301 739 976	497 840	0	497 840	0	0
NYÍRMEGGYES	166 759 675	166 759 675	0	-190 563	-2 405 903	0	0	165 549 675	-1 291 100	-190 563	-3 697 003	0	0
NYÍRMIHÁLYDI	165 465 429	163 772 789	-1 692 640	0	-1 692 640	0	0	163 772 789	-1 692 640	0	-1 692 640	0	0

A 2003. ÉVI NORMATÍV ÁLLAMI HOZZÁJÁRULÁS ELSZÁMOLÁSA ÉS AZ ÁLLAMI SZÁMVEVŐSZÉK VIZSGÁLATA ALAPJÁN SZÁMÍTOTT
TÖBBLETTÁMOGATÁS MIATTI KAMATFIZETÉSI KÖTELEZETTSÉG ÖNKORMÁNYZATONKÉNT

15 SZABOLCS-SZATMÁR-BEREG MEGYE

Forintban

Önkormányzat	Az önkormányzatok 2003. évi normatív állami hozzájárulásának elszámolása alapján							Az Állami Számvevőszék megállapításait is figyelembe véve					
	Állami hozzájárulás							Tényleges	Eltérés	Költs. kapcs. elszámolása	Együttes eltérés összesen (31, 51, 52 ü.)	Kamat mértéke (0, 1, 2)	Fizetendő kamat
	Módosított	Tényleges	Eltérés	Költs. kapcs. elszámolása	Együttes eltérés összesen (31, 51, 52 ü.)	Kamat mértéke (0, 1, 2)	Fizetendő kamat						
NYÍRPARASZNYA	70 994 029	68 779 429	-2 214 600	0	-2 214 600	0	0	68 779 429	-2 214 600	0	-2 214 600	0	0
NYÍRPAZONY	111 582 596	112 357 836	775 240	0	775 240	0	0	112 357 836	775 240	0	775 240	0	0
NYÍRPILIS	69 099 427	69 109 547	10 120	0	10 120	0	0	69 109 547	10 120	0	10 120	0	0
NYÍRTASS	148 400 549	151 611 809	3 211 260	1 392 408	4 603 668	0	0	151 611 809	3 211 260	1 392 408	4 603 668	0	0
NYÍRTELEK	364 770 039	365 121 239	351 200	497 104	-491 696	0	0	365 121 239	351 200	497 104	-491 696	0	0
NYÍRTÉT	72 753 825	73 243 285	461 460	0	461 460	0	0	73 243 285	461 460	0	461 460	0	0
NYÍRTURA	97 292 771	97 161 012	-131 759	-47 051	-178 810	0	0	97 161 012	-131 759	-47 051	-178 810	0	0
NYÍRVASVÁRI	128 749 134	121 390 094	-7 359 040	0	-7 359 040	2	1 250 639	121 390 094	-7 359 040	0	-7 359 040	2	1 250 639
ÓFEHÉRTŐ	198 350 312	196 538 312	-1 812 000	-23 169	-1 835 169	0	0	196 538 312	-1 812 000	-23 169	-1 835 169	0	0
OLCSVA	27 666 559	27 357 839	-308 720	0	-308 720	0	0	27 357 839	-308 720	0	-308 720	0	0
OLCSVAAPÁTI	13 136 059	13 136 059	0	0	0	0	0	13 136 059	0	0	0	0	0
OPÁLYI	200 912 176	195 542 736	-5 369 440	0	-5 369 440	0	0	195 542 736	-5 369 440	0	-5 369 440	0	0
ÖKÖRITÓFÜLPÖS	158 149 748	158 094 483	-55 265	0	-1 217 345	0	0	158 094 483	-55 265	0	-1 217 345	0	0
ÖMBÖLY	15 011 419	15 011 419	0	0	0	0	0	15 011 419	0	0	0	0	0
ŐR	84 042 649	82 790 609	-1 252 040	0	-1 252 040	0	0	82 790 609	-1 252 040	0	-1 252 040	0	0
PANYOLA	33 387 821	33 387 821	0	0	0	0	0	33 387 821	0	0	0	0	0
PAP	106 637 633	106 729 433	91 800	0	91 800	0	0	107 162 437	524 804	0	524 800	0	0
PAPOS	29 734 278	30 130 243	395 965	0	395 965	0	0	30 130 243	395 965	0	395 965	0	0
PASZAB	86 078 559	85 725 559	-353 000	0	-353 000	0	0	85 725 559	-353 000	0	-353 000	0	0
PÁTROHA	192 888 424	192 545 224	-343 200	0	-343 200	0	0	192 545 224	-343 200	0	-343 200	0	0
PÁTYOD	74 535 610	71 851 510	-2 684 100	0	-2 684 100	0	0	71 851 510	-2 684 100	0	-2 684 100	0	0
PENÉSZLEK	72 580 225	72 580 225	0	0	0	0	0	72 580 225	0	0	0	0	0
PENYIGE	68 627 783	68 280 163	-347 620	0	-347 620	0	0	68 280 163	-347 620	0	-347 620	0	0
PETNEHÁZA	131 997 141	131 997 141	0	660 478	-943 682	0	0	131 997 141	0	660 478	-943 682	0	0
PIRICSE	147 718 394	146 394 414	-1 355 980	0	-1 923 940	0	0	146 394 414	-1 355 980	0	-1 923 940	0	0
POCSPETRI	135 267 082	135 392 488	114 095	-23 193	-909 431	0	0	135 392 488	114 095	-23 193	-909 431	0	0
PORCSALMA	219 890 035	218 513 575	-1 376 460	0	-1 376 460	0	0	218 513 575	-1 376 460	0	-1 376 460	0	0
PUSZTADOBOS	97 030 726	97 544 326	513 600	0	513 600	0	0	97 544 326	513 600	0	513 600	0	0
RAKAMAZ	333 927 809	324 251 265	-9 724 377	-848 192	-10 572 569	0	0	324 116 465	-9 811 344	-848 192	-10 659 536	0	0
RAMOCSAHÁZA	115 908 748	115 908 748	0	0	-1 770 560	0	0	115 908 748	0	0	-1 770 560	0	0
RÁPOLT	10 714 190	10 714 190	0	0	0	0	0	10 714 190	0	0	0	0	0
RÉTKÖZBERENC	101 453 948	99 652 948	-1 801 000	0	-1 801 000	0	0	99 652 948	-1 801 000	0	-1 801 000	0	0
ROHOD	78 751 473	78 524 473	-227 000	0	-227 000	0	0	78 524 473	-227 000	0	-227 000	0	0

A 2003. ÉVI NORMATÍV ÁLLAMI HOZZÁJÁRULÁS ELSZÁMOLÁSA ÉS AZ ÁLLAMI SZÁMVEVŐSZÉK VIZSGÁLATA ALAPJÁN SZÁMÍTOTT
TÖBBLETTÁMOGATÁS MIATTI KAMATFIZETÉSI KÖTELEZETTSÉG ÖNKORMÁNYZATONKÉNT

15 SZABOLCS-SZATMÁR-BEREG MEGYE

Forintban

Önkormányzat	Az önkormányzatok 2003. évi normatív állami hozzájárulásának elszámolása alapján							Az Állami Számvevőszék megállapításait is figyelembe véve					
	Állami hozzájárulás							Tényleges	Eltérés	Költs. képes. elszámolása	Együttes eltérés összesen (31, 51, 52 ü.)	Kamat mértéke (0, 1, 2)	Fizetendő kamat
	Módosított	Tényleges	Eltérés	Költs. képes. elszámolása	Együttes eltérés összesen (31, 51, 52 ü.)	Kamat mértéke (0, 1, 2)	Fizetendő kamat						
ROZSÁLY	131 534 023	131 610 563	76 540	0	76 540	0	0	131 610 563	76 540	0	76 540	0	0
SÉNYŐ	98 748 256	97 600 576	-1 147 680	0	-1 147 680	0	0	97 600 576	-1 147 680	0	-1 147 680	0	0
SONKÁD	34 687 413	32 809 413	-1 878 000	0	-1 878 000	2	319 159	32 809 413	-1 878 000	0	-1 878 000	2	319 159
SZABOLCS	18 957 388	18 804 888	-152 500	0	-152 500	0	0	18 804 888	-152 500	0	-152 500	0	0
SZABOLCSBÁKA	69 362 707	68 389 907	-972 800	0	-2 903 640	2	329 392	68 389 907	-972 800	0	-2 903 640	2	329 392
SZABOLCSVERESMART	107 439 971	106 840 811	-599 160	0	-1 859 160	0	0	106 840 811	-599 160	0	-1 859 160	0	0
SZAKOLY	223 411 380	224 234 460	823 080	24 282	-1 896 958	0	0	224 234 460	823 080	24 282	-1 896 958	0	0
SZAMOSANGYALOS	26 477 007	26 453 007	-24 000	0	-24 000	0	0	26 453 007	-24 000	0	-24 000	0	0
SZAMOSBECS	21 926 442	22 716 442	790 000	0	790 000	0	0	22 716 442	790 000	0	790 000	0	0
SZAMOSKÉR	23 234 085	23 234 085	0	0	0	0	0	23 234 085	0	0	0	0	0
SZAMOSSÁLYI	61 957 344	62 160 344	203 000	0	123 000	0	0	62 160 344	203 000	0	123 000	0	0
SZAMOSSZEG	176 910 199	177 013 999	103 800	0	-2 350 920	0	0	173 095 995	-3 814 204	0	-6 268 920	0	0
SZAMOSTATÁRFALVA	17 034 278	17 210 278	176 000	0	176 000	0	0	17 210 278	176 000	0	176 000	0	0
SZAMOSÚJLAK	19 955 275	19 955 275	0	0	0	0	0	19 955 275	0	0	0	0	0
SZATMÁRCSEKE	112 717 552	112 717 552	0	0	-7 674 320	2	652 110	112 717 552	0	0	-7 674 320	2	652 110
SZÉKELY	69 451 672	69 406 312	-67 660	0	-918 920	0	0	69 406 312	-67 660	0	-918 920	0	0
SZORGALMATOS	37 059 182	36 251 822	-807 360	0	-807 360	0	0	36 146 222	-912 960	0	-912 960	0	0
TARPA	136 619 417	132 182 477	-4 436 940	0	-4 436 940	2	1 437 531	132 182 477	-4 436 940	0	-4 436 940	2	1 437 531
TÁKOS	15 902 978	15 902 978	0	0	0	0	0	15 902 978	0	0	0	0	0
TEREM	46 867 267	46 867 267	0	0	0	0	0	46 867 267	0	0	0	0	0
TIBORSZÁLLÁS	58 783 110	58 622 430	-160 680	0	-1 100 020	0	0	58 622 430	-160 680	0	-1 100 020	0	0
TIMÁR	92 853 333	93 556 573	703 240	0	703 240	0	0	93 556 573	703 240	0	703 240	0	0
TISZAADONY	52 519 582	53 245 582	726 000	0	-1 290 000	0	0	53 245 582	726 000	0	-1 290 000	0	0
TISZABECS	147 470 394	145 949 294	-1 521 100	0	-1 521 100	0	0	145 949 294	-1 521 100	0	-1 521 100	0	0
TISZABERCEL	132 911 323	132 297 183	-614 140	0	-614 140	0	0	132 297 183	-614 140	0	-614 140	0	0
TISZABEZZDÉD	144 541 609	139 843 029	-4 698 580	0	-4 698 580	0	0	139 843 029	-4 698 580	0	-4 698 580	0	0
TISZACSECSÉ	16 853 726	16 853 726	0	0	0	0	0	16 853 726	0	0	0	0	0
TISZADADA	155 129 097	158 947 497	3 818 400	48 518	3 228 158	0	0	158 947 497	3 818 400	48 518	3 228 158	0	0
TISZADOB	186 776 629	181 661 389	-5 115 240	0	-5 115 240	0	0	181 661 389	-5 115 240	0	-5 115 240	0	0
TISZAESZLÁR	191 595 762	196 121 122	4 420 045	0	3 980 205	0	0	196 121 122	4 420 045	0	3 980 205	0	0
TISZAKANYÁR	124 965 383	124 965 383	0	0	0	0	0	124 965 383	0	0	0	0	0
TISZAKERECSENY	88 431 541	88 431 541	0	0	0	0	0	88 431 541	0	0	0	0	0
TISZAKÓRÓD	123 637 890	123 682 710	44 820	-24 020	20 800	0	0	123 682 710	44 820	-24 020	20 800	0	0

A 2003. ÉVI NORMATÍV ÁLLAMI HOZZÁJÁRULÁS ELSZÁMOLÁSA ÉS AZ ÁLLAMI SZÁMVEVŐSZÉK VIZSGÁLATA ALAPJÁN SZÁMÍTOTT
TÖBBLETTÁMOGATÁS MIATTI KAMATFIZETÉSI KÖTELEZETTSÉG ÖNKORMÁNYZATONKÉNT

15 SZABOLCS-SZATMÁR-BEREG MEGYE

Forintban

Önkormányzat	Az önkormányzatok 2003. évi normatív állami hozzájárulásának elszámolása alapján							Az Állami Számvevőszék megállapításait is figyelembe véve					
	Állami hozzájárulás							Tényleges	Eltérés	Költs. kapcs. elszámolása	Együttes eltérés összesen (31, 51, 52 ü.)	Kamat mértéke (0, 1, 2)	Fizetendő kamat
	Módosított	Tényleges	Eltérés	Költs. kapcs. elszámolása	Együttes eltérés összesen (31, 51, 52 ü.)	Kamat mértéke (0, 1, 2)	Fizetendő kamat						
TISZALÓK	333 890 152	333 630 092	-260 060	0	-3 219 580	0	0	333 630 092	-260 060	0	-3 219 580	0	0
TISZAMOGYORÓS	33 109 641	33 002 761	-106 880	0	-532 720	0	0	33 002 761	-106 880	0	-532 720	0	0
TISZANAGYFALU	119 120 614	122 461 014	3 340 400	0	3 340 400	0	0	122 461 014	3 340 400	0	3 340 400	0	0
TISZARÁD	16 273 495	16 273 495	0	0	0	0	0	16 273 495	0	0	0	0	0
TISZASZALKA	112 205 680	111 431 380	-774 300	-71 293	-845 593	0	0	111 431 380	-774 300	-71 293	-845 593	0	0
TISZASZENTMÁRTON	97 512 742	96 969 822	-588 830	0	-588 830	0	0	96 969 822	-588 830	0	-588 830	0	0
TISZATELEK	89 869 872	89 211 872	-664 280	0	-664 280	0	0	89 211 872	-664 280	0	-664 280	0	0
TISZAVASVÁRI	1 276 906 329	1 255 114 286	-21 792 043	0	-21 792 043	0	0	1 255 114 286	-21 792 043	0	-21 792 043	0	0
TISZAVID	18 241 110	18 241 110	0	0	0	0	0	18 241 110	0	0	0	0	0
TISZTABEREK	51 679 844	51 679 844	0	0	0	0	0	51 679 844	0	0	0	0	0
TIVADAR	14 656 391	14 747 991	91 600	0	91 600	0	0	14 747 991	91 600	0	91 600	0	0
TORNYOSPÁLCA	168 081 596	168 081 596	0	0	-1 768 420	0	0	168 081 596	0	0	-1 768 420	0	0
TUNYOGMATOLCS	137 737 073	138 147 513	410 440	0	410 440	0	0	138 147 513	410 440	0	410 440	0	0
TÚRISTVÁNDI	72 031 617	69 271 817	-2 759 800	0	-2 759 800	2	469 017	64 535 101	-7 496 516	0	-7 496 520	2	1 274 004
TÚRRICSE	71 767 068	72 552 068	785 000	0	785 000	0	0	72 552 068	785 000	0	785 000	0	0
TUZZÉR	256 892 337	251 601 037	-5 291 300	0	-6 889 300	0	0	251 601 037	-5 291 300	0	-6 889 300	0	0
TYUKOD	134 895 801	136 055 521	930 520	0	930 520	0	0	136 055 521	930 520	0	930 520	0	0
ÚJDOMBRÁD	37 477 864	36 424 044	-1 053 820	0	-1 053 820	0	0	36 424 044	-1 053 820	0	-1 053 820	0	0
ÚJFEHÉRTÓ	943 683 758	899 747 233	-43 936 525	-4 949 129	-48 885 654	2	8 307 921	899 747 233	-43 936 525	-4 949 129	-48 885 654	2	8 307 921
ÚJKENÉZ	73 358 090	72 654 550	-703 540	0	-703 540	0	0	72 654 550	-703 540	0	-703 540	0	0
URA	56 529 927	56 599 207	69 280	0	69 280	0	0	56 599 207	69 280	0	69 280	0	0
USZKA	15 387 971	15 387 971	0	0	0	0	0	15 387 971	0	0	0	0	0
VAJA	247 778 798	248 263 798	485 000	0	485 000	0	0	248 263 798	485 000	0	485 000	0	0
VASMEGYER	113 926 629	113 784 309	-142 320	-163 087	-1 030 407	0	0	113 784 309	-142 320	-163 087	-1 030 407	0	0
VÁLLAJ	65 509 219	62 948 699	-2 706 135	24 151	-2 681 984	2	455 792	62 948 699	-2 706 135	24 151	-2 681 984	2	455 792
VÁMOSATYA	35 664 313	35 720 233	55 920	0	55 920	0	0	35 720 233	55 920	0	55 920	0	0
VÁMOSOROSZI	39 717 447	39 487 447	-230 000	0	-632 920	0	0	39 487 447	-230 000	0	-632 920	0	0
VÁSÁROSNAMÉNY	1 042 542 301	1 045 256 821	2 714 520	1 492 229	-623 731	0	0	1 045 256 821	2 714 520	1 492 229	-623 731	0	0
ZAJTA	26 828 639	26 828 639	0	0	0	0	0	26 828 639	0	0	0	0	0
ZÁHONY	453 398 328	451 356 648	-2 041 680	684 808	-2 024 872	0	0	451 356 648	-2 041 680	684 808	-2 024 872	0	0
ZSAROLYÁN	34 858 466	34 858 466	0	0	0	0	0	34 858 466	0	0	0	0	0
ZSURK	17 555 355	17 555 355	0	0	0	0	0	17 555 355	0	0	0	0	0
SZABOLCS-SZATMÁR-BEREG MEGYE													
ÖSSZESEN	51 891 442 007	51 635 471 518	-265 088 954	-15 363 517	-412 172 477	0	24 007 701	51 603 826 322	-296 828 302	-15 363 517	-443 911 829	0	28 735 806

A 2003. ÉVI NORMATÍV ÁLLAMI HOZZÁJÁRULÁS ELSZÁMOLÁSA ÉS AZ ÁLLAMI SZÁMVEVŐSZÉK VIZSGÁLATA ALAPJÁN SZÁMÍTOTT
TÖBBLETTÁMOGATÁS MIATTI KAMATFIZETÉSI KÖTELEZETTSÉG ÖNKORMÁNYZATONKÉNT

16 JÁSZ-NAGYKUN-SZOLNOK MEGYE

Forintban

Önkormányzat	Az önkormányzatok 2003. évi normatív állami hozzájárulásának elszámolása alapján						Az Állami Számvevőszék megállapításait is figyelembe véve						
	Állami hozzájárulás						Tényleges	Eltérés	Költs. kapcs. elszámolása	Együttes eltérés összesen (31, 51, 52 ü.)	Kamat mértéke (0, 1, 2)	Fizetendő kamat	
	Módosított	Tényleges	Eltérés	Költs. kapcs. elszámolása	Együttes eltérés összesen (31, 51, 52 ü.)	Kamat mértéke (0, 1, 2)							
JÁSZ-NAGYKUN-SZOLNOK MEGYE	3 326 821 728	3 285 329 608	-41 995 512	0	-41 995 512	0	0	3 285 329 608	-41 995 512	0	-41 995 512	0	0
ABÁDSZALÓK	292 450 764	300 248 889	7 767 683	-72 427	3 114 656	0	0	300 248 889	7 767 683	-72 427	3 114 656	0	0
ALATTYÁN	96 569 984	95 219 584	-1 350 400	0	-1 957 760	0	0	95 219 584	-1 350 400	0	-1 957 760	0	0
BEREKFÜRDŐ	105 086 028	107 331 160	2 245 132	0	2 245 132	0	0	107 331 160	2 245 132	0	2 245 132	0	0
BESENYSZÖG	187 803 363	190 115 763	2 312 400	1 179 339	3 491 739	0	0	190 360 783	2 254 440	1 179 339	3 433 779	0	0
CIBAKHÁZA	243 444 996	244 573 991	1 128 995	0	-1 128 865	0	0	244 573 991	1 128 995	0	-1 128 865	0	0
CSATASZÖG	10 122 590	10 122 590	0	0	0	0	0	10 122 590	0	0	0	0	0
CSEKERESZŐLŐ	125 611 903	135 468 203	9 856 300	25 384	9 881 684	0	0	135 468 203	9 856 300	25 384	9 881 684	0	0
CSÉPA	136 909 859	137 065 959	149 100	-22 555	-4 094 715	0	0	137 065 959	149 100	-22 555	-4 094 715	0	0
FEGYVERNEK	416 401 129	417 299 749	896 240	-46 152	282 128	0	0	417 299 749	896 240	-46 152	282 128	0	0
HUNYADFALVA	21 606 141	21 853 461	247 320	0	247 320	0	0	21 853 461	247 320	0	247 320	0	0
JÁNOSHIDA	144 873 838	146 151 638	1 277 800	0	-2 848 320	0	0	146 151 638	1 277 800	0	-2 848 320	0	0
JÁSZALSÓSZENTGYÖRGY	171 342 443	173 515 983	1 855 820	-144 041	-1 125 261	0	0	173 515 983	1 855 820	-144 041	-1 125 261	0	0
JÁSZAPÁTI	510 565 184	508 087 619	-2 477 565	-493 831	-17 340 756	0	0	508 087 619	-2 477 565	-493 831	-17 340 756	0	0
JÁSZÁGÓ	34 663 677	34 959 877	296 200	0	296 200	0	0	35 049 873	386 196	0	386 200	0	0
JÁSZÁROKSZÁLLÁS	431 524 840	428 800 960	-2 724 243	-258 918	-2 983 161	0	0	428 800 960	-2 724 243	-258 918	-2 983 161	0	0
JÁSZBERÉNY	2 051 557 295	2 013 950 405	-38 757 518	0	-44 834 158	0	0	2 013 950 405	-38 757 518	0	-44 834 158	0	0
JÁSZBOLDOGHÁZA	77 409 314	76 402 874	-1 006 440	0	-1 006 440	0	0	76 402 874	-1 006 440	0	-1 006 440	0	0
JÁSZDÓZSA	93 770 166	94 505 586	735 420	0	735 420	0	0	94 505 586	735 420	0	735 420	0	0
JÁSZFELSŐSZENTGYÖRGY	92 535 080	92 653 880	118 800	0	-4 575 300	2	398 872	92 653 880	118 800	0	-4 575 300	2	398 872
JÁSZFÉNYSZARU	291 188 059	293 864 339	2 676 280	0	946 400	0	0	293 864 339	2 676 280	0	946 400	0	0
JÁSZIVÁNY	21 323 056	21 628 056	305 000	0	305 000	0	0	21 628 056	305 000	0	305 000	0	0
JÁSZJÁKOHALMA	114 647 018	119 949 598	5 302 580	0	4 612 580	0	0	119 949 598	5 302 580	0	4 612 580	0	0
JÁSZKISÉR	321 212 899	322 445 914	1 224 815	0	23 595	0	0	322 445 914	1 224 815	0	23 595	0	0
JÁSZLADÁNY	318 404 053	320 590 233	2 186 180	0	1 754 260	0	0	320 590 233	2 186 180	0	1 754 260	0	0
JÁSZSZENTANDRÁS	108 744 670	110 997 490	2 252 820	46 759	2 232 679	0	0	110 997 490	2 252 820	46 759	2 232 679	0	0
JÁSZTELEK	82 892 234	84 020 794	1 128 560	0	1 128 560	0	0	84 020 794	1 128 560	0	1 128 560	0	0
KARCAG	1 850 082 643	1 840 448 163	-11 584 800	-57 341	-11 642 141	0	0	1 840 448 163	-11 584 800	-57 341	-11 642 141	0	0
KENDERES	452 703 868	454 294 926	1 591 058	470 529	456 667	0	0	454 294 926	1 591 058	470 529	456 667	0	0
KENGYEL	202 120 678	200 586 458	-1 736 040	0	-1 736 040	0	0	200 586 458	-1 736 040	0	-1 736 040	0	0
KÉTPÓ	45 988 609	53 396 589	7 407 980	0	6 874 060	0	0	53 396 589	7 407 980	0	6 874 060	0	0
KISÚJSZÁLLÁS	1 070 732 781	1 078 341 766	7 181 465	1 175 982	8 357 447	0	0	1 078 341 766	7 181 465	1 175 982	8 357 447	0	0
KÖTELEK	105 501 705	107 547 305	2 045 600	0	145 000	0	0	107 547 305	2 045 600	0	145 000	0	0

A 2003. ÉVI NORMATÍV ÁLLAMI HOZZÁJÁRULÁS ELSZÁMOLÁSA ÉS AZ ÁLLAMI SZÁMVEVŐSZÉK VIZSGÁLATA ALAPJÁN SZÁMÍTOTT
TÖBBLETTÁMOGATÁS MIATTI KAMATFIZETÉSI KÖTELEZETTSÉG ÖNKORMÁNYZATONKÉNT

16 JÁSZ-NAGYKUN-SZOLNOK MEGYE

Forintban

Önkormányzat	Az önkormányzatok 2003. évi normatív állami hozzájárulásának elszámolása alapján							Az Állami Számvevőszék megállapításait is figyelembe véve					
	Állami hozzájárulás							Tényleges	Eltérés	Költs. kapcs. elszámolása	Együttes eltérés összesen (31, 51, 52 ü.)	Kamat mértéke (0, 1, 2)	Fizetendő kamat
	Módosított	Tényleges	Eltérés	Költs. kapcs. elszámolása	Együttes eltérés összesen (31, 51, 52 ü.)	Kamat mértéke (0, 1, 2)	Fizetendő kamat						
KUNCSORBA	41 919 855	35 555 515	-6 364 340	0	-6 364 340	2	1 102 474	35 555 515	-6 364 340	0	-6 364 340	2	1 102 474
KUNHEGYES	778 348 204	781 964 639	3 440 100	-303 749	-6 569 229	0	0	781 964 639	3 440 100	-303 749	-6 569 229	0	0
KUNMADARAS	353 270 218	353 268 658	-1 560	91 332	-9 235 348	0	0	353 268 658	-1 560	91 332	-9 235 348	0	0
KUNSZENTMÁRTON	838 876 228	841 680 548	2 213 480	0	-1 271 420	0	0	841 680 548	2 213 480	0	-1 271 420	0	0
MARTFŰ	468 151 883	466 692 223	-2 241 545	-105 448	-2 346 993	0	0	466 692 223	-2 241 545	-105 448	-2 346 993	0	0
MESTERSZÁLLÁS	41 774 525	41 994 525	220 000	0	50 000	0	0	41 994 525	220 000	0	50 000	0	0
MEZŐHÉK	18 388 056	18 388 056	0	0	-52 000	0	0	18 388 056	0	0	-52 000	0	0
MEZŐTÚR	1 341 850 532	1 356 962 032	14 940 602	492 835	14 849 277	0	0	1 356 962 032	14 940 602	492 835	14 849 277	0	0
NAGYIVÁN	67 623 310	68 650 730	1 027 420	0	675 420	0	0	68 650 730	1 027 420	0	675 420	0	0
NAGYKÖRŰ	124 580 208	130 547 288	5 967 080	638 076	6 605 156	0	0	130 547 288	5 967 080	638 076	6 605 156	0	0
NAGYRÉV	56 002 519	56 699 859	697 340	0	697 340	0	0	56 699 859	697 340	0	697 340	0	0
ÖCSÖD	201 322 681	202 036 401	575 765	1 418	261 263	0	0	202 036 401	575 765	1 418	261 263	0	0
ÖRMÉNYES	54 307 050	55 346 825	1 039 775	0	1 039 775	0	0	55 346 825	1 039 775	0	1 039 775	0	0
PUSZTAMONOSTOR	69 252 508	69 252 508	0	95 607	-657 313	0	0	69 252 508	0	95 607	-657 313	0	0
RÁKOCZIFALVA	197 954 291	200 133 851	1 962 225	1 295 676	2 174 901	0	0	200 133 851	1 962 225	1 295 676	2 174 901	0	0
RÁKOCZIÚJFALU	106 820 162	107 002 662	182 500	0	-2 062 860	0	0	107 002 662	182 500	0	-2 062 860	0	0
SZAJOL	162 467 551	162 333 551	-136 172	0	-1 087 372	0	0	162 333 551	-136 172	0	-1 087 372	0	0
SZÁSZBEREK	55 819 741	57 098 781	1 279 040	0	1 159 040	0	0	57 098 781	1 279 040	0	1 159 040	0	0
SZELEVÉNY	59 176 783	58 569 783	-653 674	0	-653 674	0	0	58 569 783	-653 674	0	-653 674	0	0
SZOLNOK	6 728 857 791	6 705 344 656	-27 893 709	0	-27 893 709	0	0	6 705 344 656	-27 893 709	0	-27 893 709	0	0
TISZABŐ	209 670 074	211 058 954	1 388 880	0	-3 118 320	0	0	211 058 954	1 388 880	0	-3 118 320	0	0
TISZABÚRA	251 825 208	254 485 048	2 659 840	0	2 439 840	0	0	254 485 048	2 659 840	0	2 439 840	0	0
TISZADERZS	85 956 614	85 956 614	0	0	-2 528 440	0	0	85 956 614	0	0	-2 528 440	0	0
TISZAFÖLDVÁR	779 723 714	782 240 439	2 516 725	-359 617	-5 368 072	0	0	782 240 439	2 516 725	-359 617	-5 368 072	0	0
TISZAFÜRED	1 112 903 506	1 118 368 042	4 647 888	-1 248 604	-8 356 276	0	0	1 118 368 042	4 647 888	-1 248 604	-8 356 276	0	0
TISZAGYENDA	67 170 145	67 706 985	536 840	0	-176 600	0	0	67 706 985	536 840	0	-176 600	0	0
TISZAIGAR	62 175 473	61 973 873	-224 237	0	-224 237	0	0	61 973 873	-224 237	0	-224 237	0	0
TISZAINOKA	38 074 442	37 463 002	-641 161	70 648	-570 513	0	0	37 463 002	-641 161	70 648	-570 513	0	0
TISZAJENŐ	78 346 092	78 212 212	-133 880	0	-589 800	0	0	78 212 212	-133 880	0	-589 800	0	0
TISZAKÜRT	114 137 428	114 171 788	29 215	0	29 215	0	0	114 171 788	29 215	0	29 215	0	0
TISZAÖRS	88 587 589	89 886 407	1 298 818	-46 650	-1 059 490	0	0	89 886 407	1 298 818	-46 650	-1 059 490	0	0
TISZAPÜSPÖKI	117 607 849	117 761 017	-140 667	0	-2 518 515	0	0	117 761 017	-140 667	0	-2 518 515	0	0
TISZAROFF	99 795 277	100 099 277	304 000	0	-1 603 280	0	0	100 099 277	304 000	0	-1 603 280	0	0

A 2003. ÉVI NORMATÍV ÁLLAMI HOZZÁJÁRULÁS ELSZÁMOLÁSA ÉS AZ ÁLLAMI SZÁMVEVŐSZÉK VIZSGÁLATA ALAPJÁN SZÁMÍTOTT
TÖBBLETTÁMOGATÁS MIATTI KAMATFIZETÉSI KÖTELEZETTSÉG ÖNKORMÁNYZATONKÉNT

16 JÁSZ-NAGYKUN-SZOLNOK MEGYE

Forintban

Önkormányzat	Az önkormányzatok 2003. évi normatív állami hozzájárulásának elszámolása alapján							Az Állami Számvevőszék megállapításait is figyelembe véve					
	Állami hozzájárulás							Tényleges	Eltérés	Költs. kapcs. elszámolása	Együttes eltérés összesen (31, 51, 52 ü.)	Kamat mértéke (0, 1, 2)	Fizetendő kamat
	Módosított	Tényleges	Eltérés	Költs. kapcs. elszámolása	Együttes eltérés összesen (31, 51, 52 ü.)	Kamat mértéke (0, 1, 2)	Fizetendő kamat						
TISZASAS	84 397 401	86 743 761	2 346 360	69 841	2 391 001	0	0	86 743 761	2 346 360	69 841	2 391 001	0	0
TISZASÚLY	99 047 410	98 644 290	-622 350	0	-622 350	0	0	98 644 290	-622 350	0	-622 350	0	0
TISZASZENTIMRE	181 770 024	180 414 504	-1 355 520	0	-1 355 520	0	0	180 414 504	-1 355 520	0	-1 355 520	0	0
TISZASZŐLŐS	90 943 243	97 182 403	6 239 160	0	5 228 520	0	0	97 182 403	6 239 160	0	5 228 520	0	0
TISZATENYŐ	93 185 960	90 742 880	-2 443 080	118 922	-2 324 158	0	0	90 742 880	-2 443 080	118 922	-2 324 158	0	0
TISZAVÁRKONY	76 255 792	76 456 292	200 500	0	200 500	0	0	76 456 292	200 500	0	200 500	0	0
TOMAJMONOSTORA	49 670 172	49 605 172	-65 000	0	-65 000	0	0	49 605 172	-65 000	0	-65 000	0	0
TÓSZEG	181 363 023	181 870 623	507 600	259 137	766 737	0	0	181 870 623	507 600	259 137	766 737	0	0
TÖRÖKSZENTMIKLÓS	1 632 745 306	1 636 639 386	2 682 120	-851 915	-8 255 695	0	0	1 636 639 386	2 682 120	-851 915	-8 255 695	0	0
TÚRKEVE	738 895 221	742 583 241	3 688 020	-23 590	3 664 430	0	0	740 727 237	1 832 016	-23 590	1 808 430	0	0
ÚJSZÁSZ	649 749 214	652 412 714	2 663 500	-281 745	1 152 235	0	0	652 412 714	2 663 500	-281 745	1 152 235	0	0
VEZSENY	25 131 080	25 049 080	-82 000	0	-312 720	0	0	25 049 080	-82 000	0	-312 720	0	0
ZAGYVARÉKAS	157 517 449	161 067 129	3 549 680	0	3 549 680	0	0	161 067 129	3 549 680	0	3 549 680	0	0
JÁSZ-NAGYKUN-SZOLNOK MEGYE													
ÖSSZESEN	32 490 021 397	32 490 087 634	-13 637 392	1 714 902	-140 446 816	0	1 501 346	32 488 566 646	-15 461 360	1 714 902	-142 270 776	0	1 501 346

A 2003. ÉVI NORMATÍV ÁLLAMI HOZZÁJÁRULÁS ELSZÁMOLÁSA ÉS AZ ÁLLAMI SZÁMVEVŐSZÉK VIZSGÁLATA ALAPJÁN SZÁMÍTOTT
TÖBBLETTÁMOGATÁS MIATTI KAMATFIZETÉSI KÖTELEZETTSÉG ÖNKORMÁNYZATONKÉNT

17 TOLNA MEGYE

Forintban

Önkormányzat	Az önkormányzatok 2003. évi normatív állami hozzájárulásának elszámolása alapján							Az Állami Számvevőszék megállapításait is figyelembe véve					
	Állami hozzájárulás						Tényleges	Eltérés	Költs. kapcs. elszámolása	Együttes eltérés összesen (31, 51, 52 ü.)	Kamat mértéke (0, 1, 2)	Fizetendő kamat	
	Módosított	Tényleges	Eltérés	Költs. kapcs. elszámolása	Együttes eltérés összesen (31, 51, 52 ü.)	Kamat mértéke (0, 1, 2)							
TOLNA MEGYE	3 498 023 571	3 516 570 581	18 023 679	0	18 023 679	0	0	3 516 570 581	18 023 679	0	18 023 679	0	0
ALSÓNÁNA	21 702 183	21 702 183	0	0	0	0	0	21 702 183	0	0	0	0	0
ALSÓNYÉK	23 129 604	22 150 884	-978 720	0	-978 720	2	166 330	22 150 884	-978 720	0	-978 720	2	166 330
APARHANT	89 243 471	88 935 596	-307 875	0	-307 875	0	0	88 935 596	-307 875	0	-307 875	0	0
ATTALA	28 148 094	27 602 074	-546 020	0	-546 020	0	0	27 602 074	-546 020	0	-546 020	0	0
BÁTA	101 483 388	101 711 828	68 600	0	68 600	0	0	101 711 828	68 600	0	68 600	0	0
BÁTAAPÁTI	28 407 775	28 647 775	240 000	0	-361 440	0	0	28 647 775	240 000	0	-361 440	0	0
BÁTASZÉK	451 147 094	457 882 576	6 735 452	-424 482	386 270	0	0	457 882 576	6 735 452	-424 482	386 270	0	0
BELECSKA	13 628 053	13 628 053	0	0	0	0	0	13 628 053	0	0	0	0	0
BIKÁCS	12 005 109	12 005 109	0	0	0	0	0	12 005 109	0	0	0	0	0
BOGYISZLÓ	124 775 147	123 230 867	-1 544 280	0	-1 544 280	0	0	123 230 867	-1 544 280	0	-1 544 280	0	0
BONYHÁD	1 053 031 567	1 076 187 167	22 695 915	6 501 694	29 197 609	0	0	1 076 187 167	22 695 915	6 501 694	29 197 609	0	0
BONYHÁDVARASD	16 038 384	15 884 264	-154 120	0	-154 120	0	0	15 884 264	-154 120	0	-154 120	0	0
BŐLCSKE	130 660 177	128 051 357	-2 608 820	0	-2 879 140	0	0	128 051 357	-2 608 820	0	-2 879 140	0	0
CIKÓ	70 955 800	70 215 700	-740 100	0	-740 100	0	0	70 215 700	-740 100	0	-740 100	0	0
CSIBRÁK	13 660 931	13 644 831	-16 100	0	-16 100	0	0	13 644 831	-16 100	0	-16 100	0	0
CSIKOSTÖTTŐS	15 827 475	15 827 475	0	0	0	0	0	15 827 475	0	0	0	0	0
DALMAND	71 494 791	71 972 871	471 080	0	51 160	0	0	71 972 871	471 080	0	51 160	0	0
DECS	212 996 844	213 414 104	417 260	0	417 260	0	0	212 093 008	-903 836	0	-903 840	0	0
DIÓSBERÉNY	20 800 816	20 800 816	-14 500	0	-14 500	0	0	20 800 816	-14 500	0	-14 500	0	0
DOMBÓVÁR	1 859 941 179	1 858 517 604	-1 594 043	-273 222	-2 917 265	0	0	1 858 517 604	-1 594 043	-273 222	-2 917 265	0	0
DÖBRÖKÖZ	96 619 913	95 313 433	-1 306 480	22 434	-1 783 786	0	0	95 313 433	-1 306 480	22 434	-1 783 786	0	0
DUNAFÖLDVÁR	575 684 019	586 872 814	10 953 773	-1 461 481	9 492 292	0	0	586 872 814	10 953 773	-1 461 481	9 492 292	0	0
DUNASZENTGYÖRGY	112 694 006	113 725 706	1 031 700	0	1 031 700	0	0	113 725 706	1 031 700	0	1 031 700	0	0
DUZS	11 277 761	11 277 761	0	0	0	0	0	11 277 761	0	0	0	0	0
ÉRTÉNY	36 760 414	36 710 414	-72 320	0	-471 680	0	0	36 710 414	-72 320	0	-471 680	0	0
FADD	239 788 135	230 849 755	-8 938 380	0	-8 938 380	2	1 618 748	230 849 755	-8 938 380	0	-8 938 380	2	1 618 748
FÁCÁNKERT	28 009 723	28 034 343	24 620	0	24 620	0	0	28 034 343	-63 973	0	-63 973	0	0
FELSÓNÁNA	14 291 451	14 291 451	0	0	0	0	0	14 291 451	0	0	0	0	0
FELSŐNYÉK	67 434 320	67 434 320	-98 089	0	-1 346 369	0	0	67 434 320	-98 089	0	-1 346 369	0	0
FÜRGED	39 361 689	40 234 929	873 240	0	873 240	0	0	40 234 929	873 240	0	873 240	0	0
GERJEN	62 889 364	62 266 764	-622 600	0	-622 600	0	0	62 266 764	-622 600	0	-622 600	0	0
GRÁBOC	7 643 339	7 643 339	0	0	0	0	0	7 643 339	0	0	0	0	0

A 2003. ÉVI NORMATÍV ÁLLAMI HOZZÁJÁRULÁS ELSZÁMOLÁSA ÉS AZ ÁLLAMI SZÁMVEVŐSZÉK VIZSGÁLATA ALAPJÁN SZÁMÍTOTT
TÖBBLETTÁMOGATÁS MIATTI KAMATFIZETÉSI KÖTELEZETTSÉG ÖNKORMÁNYZATONKÉNT

17 TOLNA MEGYE

Forintban

Önkormányzat	Az önkormányzatok 2003. évi normatív állami hozzájárulásának elszámolása alapján							Az Állami Számvevőszék megállapításait is figyelembe véve					
	Állami hozzájárulás							Tényleges	Eltérés	Költs. kapcs. elszámolása	Együttes eltérés összesen (31, 51, 52 ü.)	Kamat mértéke (0, 1, 2)	Fizetendő kamat
	Módosított	Tényleges	Eltérés	Költs. kapcs. elszámolása	Együttes eltérés összesen (31, 51, 52 ü.)	Kamat mértéke (0, 1, 2)	Fizetendő kamat						
GYÖNK	207 476 098	206 775 438	-993 220	0	-2 424 100	0	0	206 775 438	-993 220	0	-2 424 100	0	0
GYÖRE	44 192 186	44 124 686	-67 500	0	-67 500	0	0	44 124 686	-67 500	0	-67 500	0	0
GYÖRKÖNY	77 348 171	78 426 511	1 070 140	0	1 070 140	0	0	78 426 511	1 070 140	0	1 070 140	0	0
GYULAJ	98 440 852	101 195 352	2 754 500	0	2 754 500	0	0	101 195 352	2 754 500	0	2 754 500	0	0
HARC	33 630 403	33 960 203	298 240	0	298 240	0	0	33 960 203	298 240	0	298 240	0	0
HÖGYÉSZ	216 356 346	220 292 350	3 703 484	22 743	3 726 227	0	0	220 292 350	3 703 484	22 743	3 726 227	0	0
IREGSZEMCSE	151 541 847	150 678 547	-863 300	0	-863 300	0	0	150 678 547	-863 300	0	-863 300	0	0
IZMÉNY	26 982 749	27 524 749	542 000	0	542 000	0	0	27 524 749	542 000	0	542 000	0	0
JÁGÓNAK	12 256 359	12 256 359	0	0	0	0	0	12 256 359	0	0	0	0	0
KAJDACS	82 095 741	82 708 661	470 412	0	-1 689 188	0	0	82 708 661	470 412	0	-1 689 188	0	0
KAKASD	86 469 886	85 861 686	-608 200	0	-1 651 280	0	0	85 861 686	-608 200	0	-1 651 280	0	0
KALAZNÓ	8 119 297	8 119 297	0	0	0	0	0	8 119 297	0	0	0	0	0
KAPOSPULA	21 329 770	21 329 770	0	0	0	0	0	21 329 770	0	0	0	0	0
KAPOSSZEKCSŐ	118 477 034	118 661 834	162 560	0	162 560	0	0	118 558 634	59 360	0	59 360	0	0
KESZŐHIDEGKÚT	9 130 978	9 130 978	0	0	0	0	0	9 130 978	0	0	0	0	0
KÉTY	20 102 352	20 102 352	0	0	0	0	0	20 102 352	0	0	0	0	0
KISDOROG	72 972 225	73 172 195	199 970	0	199 970	0	0	73 172 195	199 970	0	199 970	0	0
KISMÁNYOK	9 636 836	9 636 836	0	0	0	0	0	9 636 836	0	0	0	0	0
KISSZÉKELY	18 390 974	18 390 974	0	0	0	0	0	18 380 970	-10 004	0	-10 000	0	0
KISTORMÁS	10 904 672	10 904 672	0	0	0	0	0	10 904 672	0	0	0	0	0
KISVEJKE	22 368 984	22 384 209	15 225	0	15 225	0	0	22 384 209	15 225	0	15 225	0	0
KOCSOLA	84 959 403	84 045 843	-913 560	0	-913 560	0	0	84 045 843	-913 560	0	-913 560	0	0
KOPPÁNYSZÁNTÓ	19 332 839	19 512 839	180 000	0	180 000	0	0	19 512 839	180 000	0	180 000	0	0
KÖLESZD	122 124 835	126 828 715	4 703 880	0	4 703 880	0	0	126 828 715	4 703 880	0	4 703 880	0	0
KURD	102 036 377	98 980 329	-3 056 048	0	-3 056 048	0	0	98 980 329	-3 056 048	0	-3 056 048	0	0
LÁPAFŐ	7 854 429	7 854 429	0	0	0	0	0	7 854 429	0	0	0	0	0
LENGYEL	82 190 613	82 383 853	67 960	0	67 960	0	0	82 383 853	67 960	0	67 960	0	0
MADOCSA	89 219 263	90 721 663	1 502 400	0	1 502 400	0	0	90 721 663	1 502 400	0	1 502 400	0	0
MAGYARKESZI	81 780 450	82 424 770	457 380	0	457 380	0	0	82 424 770	457 380	0	457 380	0	0
MEDINA	33 613 367	34 331 327	717 960	0	717 960	0	0	34 331 327	717 960	0	717 960	0	0
MISZLA	15 730 807	15 730 807	0	0	0	0	0	15 730 807	0	0	0	0	0
MÓRÁGY	64 914 316	65 364 876	317 073	0	317 073	0	0	65 364 876	317 073	0	317 073	0	0
MŐCSÉNY	14 819 087	14 844 587	25 500	0	25 500	0	0	14 844 587	25 500	0	25 500	0	0

A 2003. ÉVI NORMATÍV ÁLLAMI HOZZÁJÁRULÁS ELSZÁMOLÁSA ÉS AZ ÁLLAMI SZÁMVEVŐSZÉK VIZSGÁLATA ALAPJÁN SZÁMÍTOTT
TÖBBLETTÁMOGATÁS MIATTI KAMATFIZETÉSI KÖTELEZETTSÉG ÖNKORMÁNYZATONKÉNT

17 TOLNA MEGYE

Forintban

Önkormányzat	Az önkormányzatok 2003. évi normatív állami hozzájárulásának elszámolása alapján							Az Állami Számvevőszék megállapításait is figyelembe véve					
	Állami hozzájárulás							Tényleges	Eltérés	Költs. kapcs. elszámolása	Együttes eltérés összesen (31, 51, 52 ü.)	Kamat mértéke (0, 1, 2)	Fizetendő kamat
	Módosított	Tényleges	Eltérés	Költs. kapcs. elszámolása	Együttes eltérés összesen (31, 51, 52 ü.)	Kamat mértéke (0, 1, 2)	Fizetendő kamat						
MUCSFA	17 460 204	16 864 524	- 595 680	0	- 595 680	2	101 233	16 864 524	- 595 680	0	- 595 680	2	101 233
MUCSI	40 412 613	40 412 613	0	0	- 236 920	0	0	40 412 613	0	0	- 236 920	0	0
MURGA	4 189 208	4 189 208	0	0	0	0	0	4 189 208	0	0	0	0	0
NAGYDOROG	157 275 395	158 307 635	1 032 240	0	856 240	0	0	158 307 635	1 032 240	0	856 240	0	0
NAGYKÓNYI	112 095 109	112 067 309	- 29 000	- 70 168	- 99 168	0	0	112 067 309	- 29 000	- 70 168	- 99 168	0	0
NAGYMÁNYOK	184 446 259	184 956 619	510 360	- 22 744	2 518 736	0	0	184 956 619	510 360	- 22 744	2 518 736	0	0
NAGYSZÉKELY	22 279 344	22 419 344	77 000	0	77 000	0	0	22 419 344	77 000	0	77 000	0	0
NAGYSZOKOLY	54 483 827	54 302 247	- 477 350	0	- 477 350	0	0	54 302 247	- 477 350	0	- 477 350	0	0
NAGYVEJKE	6 693 055	6 693 055	0	0	0	0	0	6 693 055	0	0	0	0	0
NAK	25 008 199	25 283 239	275 040	0	275 040	0	0	25 283 239	275 040	0	275 040	0	0
NÉMETKÉR	82 376 769	83 055 509	676 900	0	676 900	0	0	83 055 509	676 900	0	676 900	0	0
OZORA	139 165 330	139 544 750	379 420	0	- 1 096 760	0	0	139 544 750	379 420	0	- 1 096 760	0	0
ÖCSÉNY	126 079 152	124 918 852	- 1 160 300	0	- 1 160 300	0	0	124 918 852	- 1 160 300	0	- 1 160 300	0	0
PAKS	1 526 363 456	1 525 334 736	- 1 028 720	- 334 112	- 11 100 272	0	0	1 525 334 736	- 1 028 720	- 334 112	- 11 100 272	0	0
PÁLFA	85 055 017	84 390 077	- 664 940	0	- 664 940	0	0	84 390 077	- 664 940	0	- 664 940	0	0
PINCEHELY	110 522 494	110 469 719	- 52 775	0	- 1 295 035	0	0	110 469 719	- 52 775	0	- 1 295 035	0	0
PÖRBÖLY	25 521 468	26 854 588	1 320 160	0	1 320 160	0	0	26 854 588	1 320 160	0	1 320 160	0	0
PUSZTAHENCSE	73 131 734	71 166 374	- 1 974 694	0	- 2 960 854	2	419 388	71 166 374	- 1 974 694	0	- 2 960 854	2	419 388
REGÖLY	131 156 531	131 066 331	- 133 160	0	- 133 160	0	0	131 066 331	- 133 160	0	- 133 160	0	0
SÁRPILIS	15 575 971	15 575 971	0	0	0	0	0	15 575 971	0	0	0	0	0
SÁRSZENTLŐRINC	57 666 315	57 311 515	- 354 800	0	- 1 485 300	0	0	57 311 515	- 354 800	0	- 1 485 300	0	0
SIMONTORNYA	352 443 356	349 767 996	- 2 675 360	- 141 645	- 4 746 185	0	0	349 767 996	- 2 675 360	- 141 645	- 4 746 185	0	0
SIÓAGÁRD	39 851 061	40 765 141	914 080	0	914 080	0	0	40 765 141	914 080	0	914 080	0	0
SZAKADÁT	16 957 933	17 476 600	518 667	0	518 667	0	0	17 476 600	518 667	0	518 667	0	0
SZAKÁLY	117 953 812	116 306 632	- 1 711 277	0	- 1 711 277	0	0	116 276 232	- 1 856 973	0	- 1 856 973	0	0
SZAKCS	91 957 299	91 946 919	- 10 380	0	- 10 380	0	0	91 946 919	- 10 380	0	- 10 380	0	0
SZÁLKA	14 736 434	14 616 434	- 120 000	0	- 442 720	1	23 908	14 616 434	- 120 000	0	- 442 720	1	23 908
SZÁRAZD	18 939 405	18 939 405	0	0	0	0	0	18 939 405	0	0	0	0	0
SZEDRES	134 468 409	133 657 909	- 810 500	0	- 1 611 260	0	0	133 657 909	- 810 500	0	- 1 611 260	0	0
SZEKSZÁRD	2 631 610 998	2 621 002 053	- 12 534 925	0	- 20 870 845	0	0	2 584 263 049	- 49 273 929	0	- 57 609 845	0	0
TAMÁSI	827 710 046	822 578 603	- 5 158 297	709 048	- 4 449 249	0	0	822 578 603	- 5 158 297	709 048	- 4 449 249	0	0
TENGELIC	93 428 783	95 632 583	2 203 800	0	1 440 880	0	0	95 632 583	2 203 800	0	1 440 880	0	0
TEVEL	111 216 976	112 769 616	1 552 640	0	1 110 640	0	0	112 769 616	1 552 640	0	1 110 640	0	0

A 2003. ÉVI NORMATÍV ÁLLAMI HOZZÁJÁRULÁS ELSZÁMOLÁSA ÉS AZ ÁLLAMI SZÁMVEVŐSZÉK VIZSGÁLATA ALAPJÁN SZÁMÍTOTT
TÖBBLETTÁMOGATÁS MIATTI KAMATFIZETÉSI KÖTELEZETTSÉG ÖNKORMÁNYZATONKÉNT

17 TOLNA MEGYE

Forintban

Önkormányzat	Az önkormányzatok 2003. évi normatív állami hozzájárulásának elszámolása alapján							Az Állami Számvevőszék megállapításait is figyelembe véve					
	Állami hozzájárulás							Tényleges	Eltérés	Költs. kapcs. elszámolása	Együttes eltérés összesen (31, 51, 52 ü.)	Kamat mértéke (0, 1, 2)	Fizetendő kamat
	Módosított	Tényleges	Eltérés	Költs. kapcs. elszámolása	Együttes eltérés összesen (31, 51, 52 ü.)	Kamat mértéke (0, 1, 2)	Fizetendő kamat						
TOLNA	570 024 494	569 143 954	- 880 540	- 727 059	-2 948 999	0	0	563 343 554	-6 680 940	- 727 059	-8 749 399	0	0
TOLNANÉMEDI	70 229 372	68 857 472	-1 371 900	0	-1 371 900	0	0	68 857 472	-1 371 900	0	-1 371 900	0	0
UDVARI	15 050 947	15 050 947	0	0	0	0	0	15 050 947	0	0	0	0	0
ÚJIREG	14 902 450	15 592 450	685 680	0	496 400	0	0	15 592 450	685 680	0	496 400	0	0
VARSÁD	16 494 941	16 725 661	143 580	0	143 580	0	0	16 725 661	143 580	0	143 580	0	0
VÁRALJA	44 765 596	45 584 156	818 560	46 498	865 058	0	0	45 584 156	818 560	46 498	865 058	0	0
VÁRDOMB	107 037 093	106 784 453	-252 640	0	-252 640	0	0	106 784 453	-252 640	0	-252 640	0	0
VÁRONG	7 885 481	7 885 481	0	0	0	0	0	7 885 481	0	0	0	0	0
ZÁVOD	12 909 812	12 924 012	14 200	0	14 200	0	0	12 924 012	14 200	0	14 200	0	0
ZOMBA	182 482 185	184 520 005	2 037 820	46 725	1 620 545	0	0	184 520 005	2 037 820	46 725	1 620 545	0	0
TOLNA MEGYE ÖSSZESEN	19 706 369 466	19 745 613 138	33 842 637	3 894 229	-4 852 974	0	2 329 607	19 701 609 034	-10 365 356	3 894 229	-49 060 963	0	2 329 607

A 2003. ÉVI NORMATÍV ÁLLAMI HOZZÁJÁRULÁS ELSZÁMOLÁSA ÉS AZ ÁLLAMI SZÁMVEVŐSZÉK VIZSGÁLATA ALAPJÁN SZÁMÍTOTT
TÖBBLETTÁMOGATÁS MIATTI KAMATFIZETÉSI KÖTELEZETTSÉG ÖNKORMÁNYZATONKÉNT

18 VAS MEGYE

Forintban

Önkormányzat	Az önkormányzatok 2003. évi normatív állami hozzájárulásának elszámolása alapján							Az Állami Számvevőszék megállapításait is figyelembe véve					
	Állami hozzájárulás							Tényleges	Eltérés	Költs. kapcs. elszámolása	Együttes eltérés összesen (31, 51, 52 ü.)	Kamat mértéke (0, 1, 2)	Fizetendő kamat
	Módosított	Tényleges	Eltérés	Költs. kapcs. elszámolása	Együttes eltérés összesen (31, 51, 52 ü.)	Kamat mértéke (0, 1, 2)	Fizetendő kamat						
VAS MEGYE	2 745 948 486	2 737 589 325	-10 675 424	0	-10 627 557	0	0	2 737 589 325	-10 675 424	0	-10 627 557	0	0
ACSÁD	36 748 504	36 849 574	-29 421	0	-29 421	0	0	36 849 574	-29 421	0	-29 421	0	0
ALSÓSZÖLNÖK	24 611 820	25 307 820	696 000	0	696 000	0	0	25 307 820	696 000	0	696 000	0	0
ALSÓÚJLAK	21 422 774	21 632 774	210 000	0	210 000	0	0	21 632 774	210 000	0	210 000	0	0
ANDRÁSFÁ	11 216 661	11 216 661	0	0	0	0	0	11 216 661	0	0	0	0	0
APÁTIKISTVÁNFA	39 729 303	39 584 703	-144 600	0	-144 600	0	0	39 584 703	-144 600	0	-144 600	0	0
BAJÁNSENYE	61 280 004	62 257 024	977 020	118 257	1 095 277	0	0	62 257 024	977 020	118 257	1 095 277	0	0
BALOGUNYOM	51 595 928	51 513 528	-82 400	0	-82 400	0	0	51 513 528	-82 400	0	-82 400	0	0
BEJCGYERTYÁNOS	18 330 564	18 222 164	-108 400	0	-108 400	0	0	18 222 164	-108 400	0	-108 400	0	0
BÉRBALTAVÁR	34 603 234	34 473 234	-130 000	0	-1 988 840	2	180 044	34 473 234	-130 000	0	-1 988 840	2	180 044
BOBA	71 173 604	71 462 040	288 436	0	288 436	0	0	71 462 040	288 436	0	288 436	0	0
BORGÁTA	5 443 746	5 923 446	479 700	0	479 700	0	0	5 923 446	479 700	0	479 700	0	0
BOZSOK	17 208 788	17 169 456	-39 332	0	-39 332	0	0	17 169 456	-39 332	0	-39 332	0	0
BOZZAI	8 233 962	8 181 462	-52 500	0	-52 500	0	0	8 181 462	-52 500	0	-52 500	0	0
BŐ	80 880 279	80 541 359	-345 920	0	-730 760	0	0	80 541 359	-345 920	0	-730 760	0	0
BŐGÖT	18 513 892	18 491 592	-22 300	0	-22 300	0	0	18 491 592	-22 300	0	-22 300	0	0
BŐGÖTE	19 092 970	19 092 970	0	0	0	0	0	19 092 970	0	0	0	0	0
BUCSU	12 668 303	12 850 303	182 000	0	182 000	0	0	12 850 303	182 000	0	182 000	0	0
BŰK	363 911 035	390 647 869	26 639 083	-1 490 625	24 854 538	0	0	390 647 869	26 639 083	-1 490 625	24 854 538	0	0
CÁK	6 381 238	6 463 238	82 000	0	82 000	0	0	6 463 238	82 000	0	82 000	0	0
CELLDÖMÖLK	845 243 570	842 844 730	-2 561 812	0	-2 561 812	0	0	842 844 730	-2 561 812	0	-2 561 812	0	0
CHERNELHÁZADAMONYA	6 202 720	6 202 720	0	0	0	0	0	6 202 720	0	0	0	0	0
CSÁKÁNYDOROSZLÓ	105 825 265	105 754 785	-70 480	0	-70 480	0	0	105 754 785	-70 480	0	-70 480	0	0
CSÁNIG	10 126 726	10 126 726	0	0	0	0	0	10 126 726	0	0	0	0	0
CSEHI	9 946 345	9 946 345	0	0	0	0	0	9 946 345	0	0	0	0	0
CSEHIMINDSZENT	66 030 809	67 348 089	1 317 280	0	590 020	0	0	67 348 089	1 317 280	0	590 020	0	0
CSEMPESZKOPÁCS	18 823 793	20 495 793	1 672 000	0	1 672 000	0	0	20 495 793	1 672 000	0	1 672 000	0	0
CSEPREG	238 256 525	240 917 505	2 654 080	-94 124	2 427 956	0	0	240 917 505	2 654 080	-94 124	2 427 956	0	0
CSÉNYE	21 666 031	21 780 831	114 800	0	114 800	0	0	21 780 831	114 800	0	114 800	0	0
CSIPKEREK	20 471 629	20 434 129	-37 500	0	-37 500	0	0	20 434 129	-37 500	0	-37 500	0	0
CSÖNGE	15 925 072	15 863 072	-62 000	0	-62 000	0	0	15 863 072	-62 000	0	-62 000	0	0
CSÖRÖTNEK	34 324 448	34 338 448	14 000	0	14 000	0	0	34 338 448	14 000	0	14 000	0	0
DARABOSHEGY	3 658 681	3 658 681	0	0	0	0	0	3 658 681	0	0	0	0	0

A 2003. ÉVI NORMATÍV ÁLLAMI HOZZÁJÁRULÁS ELSZÁMOLÁSA ÉS AZ ÁLLAMI SZÁMVEVŐSZÉK VIZSGÁLATA ALAPJÁN SZÁMÍTOTT
TÖBBLETTÁMOGATÁS MIATTI KAMATFIZETÉSI KÖTELEZETTSÉG ÖNKORMÁNYZATONKÉNT

18 VAS MEGYE

Forintban

Önkormányzat	Az önkormányzatok 2003. évi normatív állami hozzájárulásának elszámolása alapján						Az Állami Számvevőszék megállapításait is figyelembe véve						
	Állami hozzájárulás						Tényleges	Eltérés	Költs. kapcs. elszámolása	Együttes eltérés összesen (31, 51, 52 ü.)	Kamat mértéke (0, 1, 2)	Fizetendő kamat	
	Módosított	Tényleges	Eltérés	Költs. kapcs. elszámolása	Együttes eltérés összesen (31, 51, 52 ü.)	Kamat mértéke (0, 1, 2)							
DOZMAT	4 886 602	4 886 602	0	0	0	0	0	4 886 602	0	0	0	0	0
DÖBÖRHEGY	7 799 649	7 799 649	0	0	0	0	0	7 799 649	0	0	0	0	0
DÖRÖSKE	3 316 368	3 316 368	0	0	0	0	0	3 316 368	0	0	0	0	0
DUKA	9 549 701	9 549 701	0	0	0	0	0	9 549 701	0	0	0	0	0
EGERVÖLGY	49 571 315	49 258 115	-313 200	0	-843 440	0	0	49 258 115	-313 200	0	-843 440	0	0
EGYHÁZASHETYE	48 865 393	49 681 693	816 300	0	181 660	0	0	48 445 789	-419 604	0	-1 054 240	0	0
EGYHÁZASHOLLÓS	15 590 189	15 600 189	10 000	0	10 000	0	0	15 600 189	10 000	0	10 000	0	0
EGYHÁZASRÁDOC	101 858 983	101 260 343	-598 640	0	-598 640	0	0	101 260 343	-598 640	0	-598 640	0	0
FELSŐCSATÁR	70 959 819	71 060 739	100 920	0	100 920	0	0	71 060 739	100 920	0	100 920	0	0
FELSŐJÁNOSFA	5 564 808	5 564 808	0	0	0	0	0	5 564 808	0	0	0	0	0
FELSŐMARÁC	10 498 986	10 498 986	0	0	0	0	0	10 498 986	0	0	0	0	0
FELSŐSZÖLNÖK	46 515 104	46 777 724	262 620	0	262 620	0	0	46 777 724	262 620	0	262 620	0	0
GASZTONY	15 130 177	15 040 177	-108 100	0	-108 100	0	0	15 040 177	-108 100	0	-108 100	0	0
GENCSAPÁTI	134 131 511	134 558 411	426 900	0	-114 740	0	0	134 558 411	426 900	0	-114 740	0	0
GERSEKARÁT	70 985 733	70 936 233	-49 500	0	-942 500	0	0	70 936 233	-49 500	0	-942 500	0	0
GÉRCE	76 200 829	76 150 429	-52 952	0	-476 292	0	0	76 150 429	-52 952	0	-476 292	0	0
GÓR	6 361 533	6 361 533	0	0	0	0	0	6 361 533	0	0	0	0	0
GYANÓGEREGYE	6 313 695	6 313 695	0	0	0	0	0	6 313 695	0	0	0	0	0
GYÖNGYÖSFALU	91 220 053	91 858 893	638 840	0	638 840	0	0	91 858 893	638 840	0	638 840	0	0
GYÖRVÁR	61 600 384	61 946 664	346 280	0	346 280	0	0	61 946 664	346 280	0	346 280	0	0
HALASTÓ	4 092 099	4 092 099	0	0	0	0	0	4 092 099	0	0	0	0	0
HALOGY	10 238 886	10 405 553	166 667	0	166 667	0	0	10 405 553	166 667	0	166 667	0	0
HARASZTIFALU	5 164 828	5 164 828	0	0	0	0	0	5 164 828	0	0	0	0	0
HEGYFALU	50 997 183	51 298 483	301 300	0	301 300	0	0	51 298 483	301 300	0	301 300	0	0
HEGYHÁTHODÁSZ	5 820 028	5 986 695	166 667	0	166 667	0	0	5 986 695	166 667	0	166 667	0	0
HEGYHÁTSÁL	5 437 904	5 437 904	0	0	0	0	0	5 437 904	0	0	0	0	0
HEGYHÁTSZENTJAKAB	26 116 210	26 081 910	-34 300	0	-1 035 578	0	0	26 081 910	-34 300	0	-1 035 578	0	0
HEGYHÁTSZENTMÁRTON	3 097 032	3 097 032	0	0	0	0	0	3 097 032	0	0	0	0	0
HEGYHÁTSZENTPÉTER	5 931 580	5 931 580	0	0	0	0	0	5 931 580	0	0	0	0	0
HORVÁTLÖVŐ	4 942 243	4 942 243	0	0	0	0	0	4 942 243	0	0	0	0	0
HORVÁTSZIDÁNY	70 558 865	70 458 265	-100 600	0	-100 600	0	0	70 458 265	-100 600	0	-100 600	0	0
HOSSZÚPERESZTEG	53 878 194	53 717 774	-160 420	0	-160 420	0	0	53 717 774	-160 420	0	-160 420	0	0
IKERVÁR	81 109 847	81 410 747	260 167	0	260 167	0	0	81 410 747	260 167	0	260 167	0	0

A 2003. ÉVI NORMATÍV ÁLLAMI HOZZÁJÁRULÁS ELSZÁMOLÁSA ÉS AZ ÁLLAMI SZÁMVEVŐSZÉK VIZSGÁLATA ALAPJÁN SZÁMÍTOTT
TÖBBLETTÁMOGATÁS MIATTI KAMATFIZETÉSI KÖTELEZETTSÉG ÖNKORMÁNYZATONKÉNT

18 VAS MEGYE

Forintban

Önkormányzat	Az önkormányzatok 2003. évi normatív állami hozzájárulásának elszámolása alapján							Az Állami Számvevőszék megállapításait is figyelembe véve					
	Állami hozzájárulás							Tényleges	Eltérés	Költs. kapcs. elszámolása	Együttes eltérés összesen (31, 51, 52 ü.)	Kamat mértéke (0, 1, 2)	Fizetendő kamat
	Módosított	Tényleges	Eltérés	Költs. kapcs. elszámolása	Együttes eltérés összesen (31, 51, 52 ü.)	Kamat mértéke (0, 1, 2)	Fizetendő kamat						
IKLANBERÉNY	2 598 748	2 598 748	0	0	0	0	0	2 598 748	0	0	0	0	0
ISPÁNK	5 300 312	5 272 712	-27 600	0	-27 600	0	0	5 272 712	-27 600	0	-27 600	0	0
IVÁNC	29 513 603	29 321 403	-192 200	0	-707 840	0	0	29 321 403	-192 200	0	-707 840	0	0
JÁK	118 372 271	117 620 711	-785 620	0	-1 669 460	0	0	117 620 711	-785 620	0	-1 669 460	0	0
JÁKFA	13 368 898	13 108 178	-260 720	0	-260 720	0	0	13 108 178	-260 720	0	-260 720	0	0
JÁNOSHÁZA	154 375 864	153 815 564	-564 000	0	-2 521 740	0	0	153 815 564	-564 000	0	-2 521 740	0	0
KARAKÓ	7 477 027	7 477 027	0	0	0	0	0	7 477 027	0	0	0	0	0
KATAFA	9 152 013	9 152 013	0	0	0	0	0	9 152 013	0	0	0	0	0
KÁLD	56 106 633	55 561 633	-545 000	0	-984 640	0	0	55 561 633	-545 000	0	-984 640	0	0
KÁM	23 248 850	23 188 850	-60 000	0	-60 000	0	0	23 188 850	-60 000	0	-60 000	0	0
KELÉD	3 790 088	3 790 088	0	0	0	0	0	3 790 088	0	0	0	0	0
KEMENESKÁPOLNA	4 066 210	4 066 210	0	0	0	0	0	4 066 210	0	0	0	0	0
KEMENESMAGASI	68 720 118	68 530 118	-190 000	0	-1 007 960	0	0	68 530 118	-190 000	0	-1 007 960	0	0
KEMENESMIHÁLYFA	47 433 514	47 791 034	357 520	0	357 520	0	0	47 791 034	357 520	0	357 520	0	0
KEMENESPÁLFA	12 379 490	12 379 490	0	0	0	0	0	12 379 490	0	0	0	0	0
KEMENESSŐMJÉN	9 681 824	9 681 824	0	0	0	0	0	9 681 824	0	0	0	0	0
KEMENESSZENTMÁRTON	6 200 068	6 200 068	0	0	0	0	0	6 200 068	0	0	0	0	0
KEMESTARODFA	5 989 357	5 989 357	0	0	0	0	0	5 989 357	0	0	0	0	0
KENÉZ	7 497 397	7 497 397	0	0	0	0	0	7 497 397	0	0	0	0	0
KENYERI	41 762 721	42 137 141	374 420	0	374 420	0	0	42 137 141	374 420	0	374 420	0	0
KERCASZOMOR	9 935 765	9 935 765	0	0	0	0	0	9 935 765	0	0	0	0	0
KERKÁSKÁPOLNA	5 460 536	5 460 536	0	0	0	0	0	5 460 536	0	0	0	0	0
KÉTVÖLGY	6 653 862	6 723 662	69 800	0	69 800	0	0	6 723 662	69 800	0	69 800	0	0
KISRÁKOS	11 707 077	11 712 677	5 600	0	5 600	0	0	11 712 677	5 600	0	5 600	0	0
KISSOMLYO	7 875 054	7 875 054	0	0	0	0	0	7 875 054	0	0	0	0	0
KISUNYOM	8 805 844	8 805 844	0	0	0	0	0	8 805 844	0	0	0	0	0
KISZSIDÁNY	3 373 270	3 373 270	0	0	0	0	0	3 373 270	0	0	0	0	0
KONDORFA	16 159 480	16 390 000	112 695	0	112 695	0	0	16 390 000	112 695	0	112 695	0	0
KÖCSK	9 021 354	9 021 354	0	0	0	0	0	9 021 354	0	0	0	0	0
KÖRMEND	1 078 278 702	1 059 512 168	-18 766 534	0	-18 766 534	0	0	1 059 512 168	-18 766 534	0	-18 766 534	0	0
KŐSZEG	688 139 706	693 095 546	4 955 840	0	4 955 840	0	0	693 095 546	4 955 840	0	4 955 840	0	0
KŐSZEGDOROSZLÓ	6 638 758	6 669 758	31 000	0	31 000	0	0	6 669 758	31 000	0	31 000	0	0
KŐSZEGPATY	7 548 903	7 548 903	0	0	0	0	0	7 548 903	0	0	0	0	0

A 2003. ÉVI NORMATÍV ÁLLAMI HOZZÁJÁRULÁS ELSZÁMOLÁSA ÉS AZ ÁLLAMI SZÁMVEVŐSZÉK VIZSGÁLATA ALAPJÁN SZÁMÍTOTT
TÖBBLETTÁMOGATÁS MIATTI KAMATFIZETÉSI KÖTELEZETTSÉG ÖNKORMÁNYZATONKÉNT

18 VAS MEGYE

Forintban

Önkormányzat	Az önkormányzatok 2003. évi normatív állami hozzájárulásának elszámolása alapján							Az Állami Számvevőszék megállapításait is figyelembe véve					
	Állami hozzájárulás							Tényleges	Eltérés	Költs. kapcs. elszámolása	Együttes eltérés összesen (31, 51, 52 ü.)	Kamat mértéke (0, 1, 2)	Fizetendő kamat
	Módosított	Tényleges	Eltérés	Költs. kapcs. elszámolása	Együttes eltérés összesen (31, 51, 52 ü.)	Kamat mértéke (0, 1, 2)	Fizetendő kamat						
KÖSZEGSZERDAHELY	44 378 312	44 316 312	-62 000	0	-62 000	0	0	44 316 312	-62 000	0	-62 000	0	0
LOCS	3 403 181	3 403 181	0	0	0	0	0	3 403 181	0	0	0	0	0
LUKÁCSHÁZA	21 680 693	21 680 693	0	0	0	0	0	21 680 693	0	0	0	0	0
MAGYARLAK	54 135 322	53 443 062	-717 540	0	-717 540	0	0	53 443 062	-717 540	0	-717 540	0	0
MAGYARNÁDALJA	5 288 475	5 288 475	0	0	0	0	0	5 288 475	0	0	0	0	0
MAGYARSZECSŐD	37 061 043	36 565 043	-503 000	0	-503 000	0	0	36 565 043	-503 000	0	-503 000	0	0
MAGYARSZOMBATFA	13 961 090	13 951 090	-10 000	0	-10 000	0	0	13 951 090	-10 000	0	-10 000	0	0
MEGGYESKOVÁCSI	23 537 519	23 667 919	130 400	0	130 400	0	0	23 667 919	130 400	0	130 400	0	0
MEGYEHID	7 894 432	7 894 432	0	0	0	0	0	7 894 432	0	0	0	0	0
MERSEVÁT	28 836 737	31 323 417	2 486 680	0	2 486 680	0	0	31 323 417	2 486 680	0	2 486 680	0	0
MESTERHÁZA	6 481 505	6 481 505	0	0	0	0	0	6 481 505	0	0	0	0	0
MESTERI	12 824 473	13 519 053	694 580	0	694 580	0	0	13 519 053	694 580	0	694 580	0	0
MESZLEN	5 941 841	5 941 841	0	0	0	0	0	5 941 841	0	0	0	0	0
MIKOSSZÉPLAK	14 267 905	14 231 005	-36 900	0	-36 900	0	0	14 231 005	-36 900	0	-36 900	0	0
MOLNASZECSŐD	18 014 300	17 631 680	-382 620	0	-382 620	0	0	17 631 680	-382 620	0	-382 620	0	0
NAGYGERESD	8 313 882	8 313 882	0	0	0	0	0	8 313 882	0	0	0	0	0
NAGYKÖLKED	4 474 054	4 474 054	0	0	0	0	0	4 474 054	0	0	0	0	0
NAGYMIZDÓ	3 713 518	3 713 518	0	0	0	0	0	3 713 518	0	0	0	0	0
NAGYRÁKOS	10 868 671	10 933 671	65 000	0	65 000	0	0	10 933 671	65 000	0	65 000	0	0
NAGYSIMONYI	57 808 267	57 666 667	-141 600	0	-141 600	0	0	57 666 667	-141 600	0	-141 600	0	0
NAGYTILAJ	5 919 233	5 919 233	0	0	0	0	0	5 919 233	0	0	0	0	0
NARDA	12 650 416	12 873 636	208 273	0	208 273	0	0	12 873 636	208 273	0	208 273	0	0
NÁDASD	123 934 435	120 636 295	-3 298 140	0	-3 298 140	0	0	120 636 295	-3 298 140	0	-3 298 140	0	0
NÁRAI	25 189 693	25 153 693	-36 000	0	-36 000	0	0	25 153 693	-36 000	0	-36 000	0	0
NEMESBŐD	19 134 817	19 512 717	377 900	0	377 900	0	0	19 512 717	377 900	0	377 900	0	0
NEMESCSO	10 060 156	10 060 156	0	0	0	0	0	10 060 156	0	0	0	0	0
NEMESKERESZTÚR	10 143 196	10 143 196	0	0	0	0	0	10 143 196	0	0	0	0	0
NEMESKOCS	10 276 375	10 276 375	0	0	0	0	0	10 276 375	0	0	0	0	0
NEMESKOLTA	11 132 716	11 132 716	0	0	0	0	0	11 132 716	0	0	0	0	0
NEMESLÁDONY	3 661 711	3 661 711	0	0	0	0	0	3 661 711	0	0	0	0	0
NEMESMEDVES	2 534 652	2 534 652	0	0	0	0	0	2 534 652	0	0	0	0	0
NEMESREMPÉHOLLÓS	10 018 217	10 018 217	0	0	0	0	0	10 018 217	0	0	0	0	0
NICK	9 013 496	9 013 496	0	0	0	0	0	9 013 496	0	0	0	0	0

A 2003. ÉVI NORMATÍV ÁLLAMI HOZZÁJÁRULÁS ELSZÁMOLÁSA ÉS AZ ÁLLAMI SZÁMVEVŐSZÉK VIZSGÁLATA ALAPJÁN SZÁMÍTOTT
TÖBBLETTÁMOGATÁS MIATTI KAMATFIZETÉSI KÖTELEZETTSÉG ÖNKORMÁNYZATONKÉNT

18 VAS MEGYE

Forintban

Önkormányzat	Az önkormányzatok 2003. évi normatív állami hozzájárulásának elszámolása alapján							Az Állami Számvevőszék megállapításait is figyelembe véve					
	Állami hozzájárulás							Tényleges	Eltérés	Költs. kapcs. elszámolása	Együttes eltérés összesen (31, 51, 52 ü.)	Kamat mértéke (0, 1, 2)	Fizetendő kamat
	Módosított	Tényleges	Eltérés	Költs. kapcs. elszámolása	Együttes eltérés összesen (31, 51, 52 ü.)	Kamat mértéke (0, 1, 2)	Fizetendő kamat						
NYÖGÉR	21 418 236	21 744 356	326 120	0	326 120	0	0	21 744 356	326 120	0	326 120	0	0
OLASZFA	32 102 963	31 912 963	-190 000	0	-190 000	0	0	31 912 963	-190 000	0	-190 000	0	0
ÓLMOD	3 092 691	3 092 691	0	0	0	0	0	3 092 691	0	0	0	0	0
ORFALU	3 360 864	3 379 464	18 600	0	18 600	0	0	3 379 464	18 600	0	18 600	0	0
OSTFFYASSZONYFA	61 903 760	61 941 340	37 580	0	37 580	0	0	61 941 340	37 580	0	37 580	0	0
OSZKO	25 435 990	25 687 730	251 740	0	251 740	0	0	25 687 730	251 740	0	251 740	0	0
ÖLBŐ	11 364 242	11 364 242	0	0	0	0	0	11 364 242	0	0	0	0	0
ŐRIMAGYARÓSD	7 422 922	7 422 922	0	0	0	0	0	7 422 922	0	0	0	0	0
ŐRISZENTPÉTER	114 403 282	112 860 972	-1 542 310	0	-1 542 310	0	0	112 860 972	-1 542 310	0	-1 542 310	0	0
PANKASZ	49 336 003	49 712 483	376 480	0	-145 340	0	0	49 712 483	376 480	0	-145 340	0	0
PÁCSONY	11 730 872	11 548 872	-182 000	0	-182 000	0	0	11 548 872	-182 000	0	-182 000	0	0
PÁPOC	18 890 879	18 890 879	0	0	0	0	0	18 890 879	0	0	0	0	0
PECÖL	56 848 310	57 081 810	233 500	0	233 500	0	0	57 081 810	233 500	0	233 500	0	0
PERENYE	14 783 116	14 988 836	205 720	0	205 720	0	0	14 996 340	203 504	0	203 500	0	0
PERESZNYE	10 014 692	10 014 692	0	0	0	0	0	10 014 692	0	0	0	0	0
PETŐMIHÁLYFA	13 775 697	13 936 317	160 620	0	160 620	0	0	13 936 317	160 620	0	160 620	0	0
PINKAMINDSZENT	6 368 988	6 368 988	0	0	0	0	0	6 368 988	0	0	0	0	0
PORNOAPÁTI	18 905 802	18 905 802	0	0	0	0	0	18 905 802	0	0	0	0	0
PORPÁC	4 541 725	4 541 725	0	0	0	0	0	4 541 725	0	0	0	0	0
PÓSFA	9 794 633	9 794 633	0	0	0	0	0	9 794 633	0	0	0	0	0
PUSZTACSÓ	4 207 734	4 207 734	0	0	0	0	0	4 207 734	0	0	0	0	0
PÜSPÖKMOLNÁRI	39 891 924	39 895 844	3 920	0	-294 200	0	0	39 895 844	3 920	0	-294 200	0	0
RÁBAGYARMAT	50 310 602	51 816 122	1 505 520	0	870 520	0	0	51 897 322	1 492 079	0	857 079	0	0
RÁBAHIDVÉG	45 788 139	45 500 139	-288 000	0	-288 000	0	0	45 500 139	-288 000	0	-288 000	0	0
RÁBAPATY	88 574 855	89 123 355	402 864	0	402 864	0	0	89 123 355	402 864	0	402 864	0	0
RÁBATÖTTÖS	8 745 883	8 745 883	0	0	0	0	0	8 745 883	0	0	0	0	0
RÁDÓCKÖLKED	13 824 385	13 824 385	0	0	0	0	0	13 824 385	0	0	0	0	0
RÁTOT	13 492 580	13 492 580	0	0	0	0	0	13 492 580	0	0	0	0	0
RÉPCELAK	204 538 219	201 176 219	-3 369 000	644 380	-2 724 620	0	0	201 176 219	-3 369 000	644 380	-2 724 620	0	0
RÉPCESZENTGYÖRGY	3 433 909	3 433 909	0	0	0	0	0	3 433 909	0	0	0	0	0
RÖNÖK	21 237 471	20 956 751	-280 720	0	-280 720	0	0	20 956 751	-280 720	0	-280 720	0	0
RUM	74 653 416	74 786 136	132 720	0	132 720	0	0	74 786 136	132 720	0	132 720	0	0
SAJTOSKÁL	15 863 479	15 839 479	-24 000	0	-24 000	0	0	15 839 479	-24 000	0	-24 000	0	0

A 2003. ÉVI NORMATÍV ÁLLAMI HOZZÁJÁRULÁS ELSZÁMOLÁSA ÉS AZ ÁLLAMI SZÁMVEVŐSZÉK VIZSGÁLATA ALAPJÁN SZÁMÍTOTT
TÖBBLETTÁMOGATÁS MIATTI KAMATFIZETÉSI KÖTELEZETTSÉG ÖNKORMÁNYZATONKÉNT

18 VAS MEGYE

Forintban

Önkormányzat	Az önkormányzatok 2003. évi normatív állami hozzájárulásának elszámolása alapján						Az Állami Számvevőszék megállapításait is figyelembe véve						
	Állami hozzájárulás						Tényleges	Eltérés	Költs. kapcs. elszámolása	Együttes eltérés összesen (31, 51, 52 ü.)	Kamat mértéke (0, 1, 2)	Fizetendő kamat	
	Módosított	Tényleges	Eltérés	Költs. kapcs. elszámolása	Együttes eltérés összesen (31, 51, 52 ü.)	Kamat mértéke (0, 1, 2)							
SALKÖVESKÚT	9 000 381	9 000 381	0	0	0	0	0	9 000 381	0	0	0	0	0
SÁRFIMIZDÓ	5 566 176	5 566 176	0	0	0	0	0	5 566 176	0	0	0	0	0
SÁRVÁR	1 238 715 273	1 262 124 433	22 985 604	0	18 281 024	0	0	1 262 124 433	22 985 604	0	18 281 024	0	0
SÉ	14 443 813	14 443 813	0	0	0	0	0	14 443 813	0	0	0	0	0
SIMASÁG	56 522 462	56 522 462	0	0	0	0	0	56 522 462	0	0	0	0	0
SITKE	20 843 622	21 271 002	398 580	0	398 580	0	0	21 271 002	398 580	0	398 580	0	0
SORKIFALUD	75 327 037	75 437 517	110 480	0	-1 509 000	0	0	75 437 517	110 480	0	-1 509 000	0	0
SORKIKÁPOLNA	6 926 264	6 926 264	0	0	0	0	0	6 926 264	0	0	0	0	0
SOROKPOLÁNY	28 203 796	28 239 796	36 000	0	36 000	0	0	28 239 796	36 000	0	36 000	0	0
SÓTONY	44 114 708	44 168 508	53 800	0	53 800	0	0	44 168 508	53 800	0	53 800	0	0
SŐPTE	38 425 195	38 500 515	75 320	0	75 320	0	0	38 500 515	75 320	0	75 320	0	0
SZAKNYÉR	3 174 214	3 174 214	0	0	0	0	0	3 174 214	0	0	0	0	0
SZAKONYFALU	19 892 416	19 541 616	-350 800	0	-350 800	0	0	19 541 616	-350 800	0	-350 800	0	0
SZALAFŐ	9 279 468	9 399 968	120 500	0	120 500	0	0	9 399 968	120 500	0	120 500	0	0
SZARVASKEND	20 677 976	20 516 096	-161 880	0	-161 880	0	0	20 516 096	-161 880	0	-161 880	0	0
SZATTA	5 357 872	5 282 672	-75 200	0	-75 200	0	0	5 282 672	-75 200	0	-75 200	0	0
SZELESTE	84 650 552	84 650 552	0	0	0	0	0	84 650 552	0	0	0	0	0
SZEMENYE	10 607 774	10 607 774	0	0	0	0	0	10 607 774	0	0	0	0	0
SZENTGOTTHÁRD	661 593 781	656 005 041	-5 588 740	0	-5 588 740	0	0	656 005 041	-5 588 740	0	-5 588 740	0	0
SZENTPÉTERFA	61 678 471	61 527 671	-150 800	0	-719 640	0	0	61 527 671	-150 800	0	-719 640	0	0
SZERGÉNY	15 999 032	16 031 032	32 000	0	32 000	0	0	16 031 032	32 000	0	32 000	0	0
SZOMBATHELY	6 311 415 243	6 270 270 001	-42 728 295	0	-42 728 295	0	0	6 270 270 001	-42 728 295	0	-42 728 295	0	0
SZŐCE	16 997 349	16 997 349	0	0	0	0	0	16 997 349	0	0	0	0	0
TANAKAJD	10 203 993	10 203 993	0	0	0	0	0	10 203 993	0	0	0	0	0
TÁPLÁNSZENTKERESZT	81 298 836	81 020 056	-278 780	0	-278 780	0	0	81 020 056	-278 780	0	-278 780	0	0
TELEKES	29 622 121	29 558 121	-64 000	0	-840 920	0	0	29 558 121	-64 000	0	-840 920	0	0
TOKORCS	7 243 124	7 190 624	-52 500	0	-52 500	0	0	7 190 624	-52 500	0	-52 500	0	0
TOMPALÁDONY	10 643 968	10 643 968	0	0	0	0	0	10 643 968	0	0	0	0	0
TORMÁSLIGET	10 474 440	10 474 440	0	0	0	0	0	10 474 440	0	0	0	0	0
TORONY	110 067 394	109 519 834	-547 560	0	-1 739 820	0	0	109 519 834	-547 560	0	-1 739 820	0	0
TÖMÖRD	7 445 513	7 445 513	0	0	0	0	0	7 445 513	0	0	0	0	0
URAIÚJFALU	38 271 411	38 131 911	-139 500	0	-139 500	0	0	38 131 911	-139 500	0	-139 500	0	0
VASALJA	19 043 526	19 043 526	0	0	-74 500	0	0	19 043 526	0	0	-74 500	0	0

A 2003. ÉVI NORMATÍV ÁLLAMI HOZZÁJÁRULÁS ELSZÁMOLÁSA ÉS AZ ÁLLAMI SZÁMVEVŐSZÉK VIZSGÁLATA ALAPJÁN SZÁMÍTOTT
TÖBBLETTÁMOGATÁS MIATTI KAMATFIZETÉSI KÖTELEZETTSÉG ÖNKORMÁNYZATONKÉNT

18 VAS MEGYE

Forintban

Önkormányzat	Az önkormányzatok 2003. évi normatív állami hozzájárulásának elszámolása alapján							Az Állami Számvevőszék megállapításait is figyelembe véve						
	Állami hozzájárulás							Tényleges	Eltérés	Költs. kapcs. elszámolása	Együttes eltérés összesen (31, 51, 52 ü.)	Kamat mértéke (0, 1, 2)	Fizetendő kamat	
	Módosított	Tényleges	Eltérés	Költs. kapcs. elszámolása	Együttes eltérés összesen (31, 51, 52 ü.)	Kamat mértéke (0, 1, 2)	Fizetendő kamat							
VASASSZONYFA	9 003 249	9 003 249	0	0	0	0	0	9 003 249	0	0	0	0	0	0
VASEGERSZEG	26 544 478	26 555 978	11 500	0	11 500	0	0	26 555 978	11 500	0	11 500	0	0	0
VASHOSSZÚFALU	14 400 972	14 400 972	0	0	-310 720	0	0	14 400 972	0	0	-310 720	0	0	0
VASKERESZTES	12 867 465	12 867 465	-4 000	0	-4 000	0	0	12 867 465	-4 000	0	-4 000	0	0	0
VASSURÁNY	39 723 460	39 235 140	-498 506	0	-498 506	0	0	39 235 140	-498 506	0	-498 506	0	0	0
VASSZENTMIHÁLY	12 614 097	12 610 235	-3 862	0	0	0	0	12 610 235	-3 862	0	0	0	0	0
VASSZÉCSENY	101 538 098	100 434 218	-1 103 880	0	-1 103 880	0	0	100 434 218	-1 103 880	0	-1 103 880	0	0	0
VASSZILVÁGY	9 312 142	9 312 142	0	0	0	0	0	9 312 142	0	0	0	0	0	0
VASVÁR	289 289 974	289 857 254	567 280	0	567 280	0	0	289 857 254	567 280	0	567 280	0	0	0
VÁMOSCSALÁD	9 240 743	9 240 743	0	0	0	0	0	9 240 743	0	0	0	0	0	0
VÁSÁROS MISKE	11 272 860	11 272 860	0	0	0	0	0	11 272 860	0	0	0	0	0	0
VÁT	50 462 352	50 462 352	0	-23 087	-406 987	0	0	50 462 352	0	-23 087	-406 987	0	0	0
VELEM	20 195 920	21 618 120	1 422 200	0	1 422 200	0	0	21 618 120	1 422 200	0	1 422 200	0	0	0
VELEMÉR	5 352 212	5 352 212	0	0	0	0	0	5 352 212	0	0	0	0	0	0
VÉP	173 514 349	172 977 029	-618 300	0	-618 300	0	0	172 977 029	-618 300	0	-618 300	0	0	0
VISZÁK	12 316 873	12 376 873	60 000	0	60 000	0	0	12 376 873	60 000	0	60 000	0	0	0
VÖNÖCK	45 598 077	45 572 077	-99 867	0	-386 987	0	0	45 572 077	-99 867	0	-386 987	0	0	0
ZSENNYE	5 478 506	5 504 606	26 100	0	26 100	0	0	5 504 606	26 100	0	26 100	0	0	0
ZSÉDENY	5 791 586	5 983 386	191 800	0	191 800	0	0	5 983 386	191 800	0	191 800	0	0	0
VAS MEGYE ÖSSZESEN	20 351 292 967	20 334 373 160	-22 262 459	-845 199	-49 935 567	0	180 044	20 333 225 960	-23 514 020	-845 199	-51 187 128	0	180 044	0

A 2003. ÉVI NORMATÍV ÁLLAMI HOZZÁJÁRULÁS ELSZÁMOLÁSA ÉS AZ ÁLLAMI SZÁMVEVŐSZÉK VIZSGÁLATA ALAPJÁN SZÁMÍTOTT
TÖBBLETTÁMOGATÁS MIATTI KAMATFIZETÉSI KÖTELEZETTSÉG ÖNKORMÁNYZATONKÉNT

19 VESZPRÉM MEGYE

Forintban

Önkormányzat	Az önkormányzatok 2003. évi normatív állami hozzájárulásának elszámolása alapján							Az Állami Számvevőszék megállapításait is figyelembe véve					
	Állami hozzájárulás							Tényleges	Eltérés	Költs. kapcs. elszámolása	Együttes eltérés összesen (31, 51, 52 ü.)	Kamat mértéke (0, 1, 2)	Fizetendő kamat
	Módosított	Tényleges	Eltérés	Költs. kapcs. elszámolása	Együttes eltérés összesen (31, 51, 52 ü.)	Kamat mértéke (0, 1, 2)	Fizetendő kamat						
VESZPRÉM MEGYE	4 853 938 411	4 861 764 061	4 196 180	0	4 196 180	0	0	4 861 764 061	4 196 180	0	4 196 180	0	0
ADÁSZTEVEL	51 900 838	51 857 438	-43 400	0	-43 400	0	0	51 857 438	-43 400	0	-43 400	0	0
ADORJÁNHÁZA	14 133 482	14 133 482	0	0	0	0	0	14 133 482	0	0	0	0	0
AJKA	1 709 578 296	1 717 764 456	6 140 216	-476 675	5 663 541	0	0	1 717 764 456	6 140 216	-476 675	5 663 541	0	0
ALSÓÖRS	92 614 275	102 223 927	9 609 652	0	9 489 652	0	0	102 313 767	9 690 552	0	9 570 552	0	0
APÁCATORNA	6 389 664	6 389 664	0	0	0	0	0	6 389 664	0	0	0	0	0
ASZÓFŐ	9 975 817	10 493 577	517 760	0	517 760	0	0	10 493 577	517 760	0	517 760	0	0
ÁBRAHÁMHEGY	19 408 416	19 685 416	277 000	0	-723 000	2	84 973	19 685 416	277 000	0	-723 000	2	84 973
BADACSONYTOMAJ	273 644 087	280 315 981	6 671 894	0	6 591 894	0	0	280 024 061	6 379 974	0	6 299 974	0	0
BADACSONYTÖRDEMÉC	22 837 708	23 541 708	704 000	0	704 000	0	0	23 541 708	704 000	0	704 000	0	0
BAKONYBÉL	70 576 184	72 367 862	1 791 678	0	781 098	0	0	72 367 862	1 791 678	0	781 098	0	0
BAKONYJÁKÓ	66 690 183	67 033 483	343 300	0	343 300	0	0	67 033 483	343 300	0	343 300	0	0
BAKONYKOPPÁNY	13 238 263	11 609 463	-1 628 800	0	-1 628 800	2	276 808	11 609 463	-1 628 800	0	-1 628 800	2	276 808
BAKONYNÁNA	77 294 191	76 594 231	-699 960	-118 496	-818 456	0	0	76 594 231	-699 960	-118 496	-818 456	0	0
BAKONYOSZLOP	10 922 374	10 922 374	0	0	0	0	0	10 922 374	0	0	0	0	0
BAKONYPÖLÖSKÉ	23 705 233	23 645 233	-60 000	0	-250 000	0	0	23 306 433	-398 800	0	-588 800	0	0
BAKONYSÁG	5 940 824	5 940 824	0	0	0	0	0	5 940 824	0	0	0	0	0
BAKONYSZENTIVÁN	17 041 330	16 532 390	-508 940	0	-508 940	0	0	16 532 390	-508 940	0	-508 940	0	0
BAKONYSZENTKIRÁLY	100 105 316	99 693 956	-411 360	0	-411 360	0	0	99 693 956	-411 360	0	-411 360	0	0
BAKONYSZÜCS	16 647 529	16 647 529	0	0	0	0	0	16 647 529	0	0	0	0	0
BAKONYTAMÁSI	30 552 322	30 609 122	56 800	0	-342 120	0	0	30 609 122	56 800	0	-342 120	0	0
BALATONAKALI	33 419 826	37 215 386	3 795 560	0	3 795 560	0	0	37 215 386	3 795 560	0	3 795 560	0	0
BALATONALMÁDI	374 229 879	371 345 255	-2 884 624	-165 480	-3 906 024	0	0	371 345 255	-2 884 624	-165 480	-3 906 024	0	0
BALATONCSICSO	56 415 554	56 713 554	298 000	141 538	439 538	0	0	56 713 554	298 000	141 538	439 538	0	0
BALATONEDERICS	81 512 030	81 580 236	68 206	0	-296 794	0	0	80 242 936	-1 269 094	0	-1 634 094	0	0
BALATONFŐKAJÁR	123 792 960	124 112 000	318 960	-236 334	-1 815 014	0	0	124 112 000	318 960	-236 334	-1 815 014	0	0
BALATONFÜRED	859 349 146	878 018 024	18 668 878	0	18 668 878	0	0	878 018 024	18 668 878	0	18 668 878	0	0
BALATONFÚZFŐ	373 298 603	373 492 713	131 310	0	131 310	0	0	373 492 713	131 310	0	131 310	0	0
BALATONHENYE	5 241 224	5 268 324	27 100	0	27 100	0	0	5 268 324	27 100	0	27 100	0	0
BALATONKENESE	219 950 087	240 279 457	20 329 370	0	20 329 370	0	0	240 279 457	20 329 370	0	20 329 370	0	0
BALATONRENDES	4 247 601	4 441 961	194 360	0	194 360	0	0	4 441 961	194 360	0	194 360	0	0
BALATONSZEPEZD	27 085 261	29 127 261	2 042 000	0	2 042 000	0	0	29 127 261	2 042 000	0	2 042 000	0	0
BALATONSZÖLŐS	10 517 962	10 517 962	0	0	0	0	0	10 517 962	0	0	0	0	0

A 2003. ÉVI NORMATÍV ÁLLAMI HOZZÁJÁRULÁS ELSZÁMOLÁSA ÉS AZ ÁLLAMI SZÁMVEVŐSZÉK VIZSGÁLATA ALAPJÁN SZÁMÍTOTT
TÖBBLETTÁMOGATÁS MIATTI KAMATFIZETÉSI KÖTELEZETTSÉG ÖNKORMÁNYZATONKÉNT

19 VESZPRÉM MEGYE

Forintban

Önkormányzat	Az önkormányzatok 2003. évi normatív állami hozzájárulásának elszámolása alapján							Az Állami Számvevőszék megállapításait is figyelembe véve					
	Állami hozzájárulás							Tényleges	Eltérés	Költs. képes. elszámolása	Együttes eltérés összesen (31, 51, 52 ü.)	Kamat mértéke (0, 1, 2)	Fizetendő kamat
	Módosított	Tényleges	Eltérés	Költs. képes. elszámolása	Együttes eltérés összesen (31, 51, 52 ü.)	Kamat mértéke (0, 1, 2)	Fizetendő kamat						
BALATONUDVARI	21 457 354	24 486 294	3 028 940	0	3 028 940	0	0	24 486 294	3 028 940	0	3 028 940	0	0
BALATONVILÁGOS	98 910 527	104 837 337	5 926 810	0	5 926 810	0	0	104 837 337	5 926 810	0	5 926 810	0	0
BARNAG	3 807 475	3 839 195	31 720	0	31 720	0	0	3 839 195	31 720	0	31 720	0	0
BAZSI	19 551 883	20 064 323	512 440	0	512 440	0	0	20 064 323	512 440	0	512 440	0	0
BÁND	16 150 755	17 852 195	1 701 440	0	1 701 440	0	0	17 852 195	1 701 440	0	1 701 440	0	0
BERHIDA	317 533 667	318 277 827	744 160	233 757	977 917	0	0	318 277 827	744 160	233 757	977 917	0	0
BÉB	10 933 300	10 989 700	56 400	0	56 400	0	0	10 989 696	56 396	0	56 400	0	0
BÉKÁS	8 920 178	8 920 178	0	0	0	0	0	8 920 178	0	0	0	0	0
BODORFA	4 794 578	4 794 578	0	0	0	0	0	4 794 578	0	0	0	0	0
BORSZÖRCSÖK	13 285 888	13 952 555	666 667	0	666 667	0	0	13 952 555	666 667	0	666 667	0	0
BORZAVÁR	71 291 098	71 170 878	-120 220	0	-995 180	0	0	71 170 878	-120 220	0	-995 180	0	0
CSABRENDEK	188 099 842	184 861 842	-3 238 000	0	-3 298 000	0	0	184 861 842	-3 238 000	0	-3 298 000	0	0
CSAJÁG	22 494 652	22 397 402	-97 250	0	-135 050	0	0	22 397 402	-97 250	0	-135 050	0	0
CSEHBÁNYA	7 315 134	7 315 134	0	0	0	0	0	7 315 134	0	0	0	0	0
CSESZNEK	11 599 318	11 703 718	104 400	0	104 400	0	0	11 703 718	104 400	0	104 400	0	0
CSETÉNY	130 579 365	130 914 445	335 080	0	301 180	0	0	130 914 445	335 080	0	301 180	0	0
CSOPAK	84 531 990	97 288 404	12 715 554	0	12 715 554	0	0	97 288 404	12 715 554	0	12 715 554	0	0
CSÓT	79 616 373	81 553 753	1 937 380	0	1 937 380	0	0	81 553 753	1 937 380	0	1 937 380	0	0
CSÖGLE	103 559 553	103 791 853	232 300	0	232 300	0	0	103 791 853	232 300	0	232 300	0	0
DABRONC	63 943 053	61 245 153	-2 697 900	-212 516	-2 910 416	2	494 614	61 245 153	-2 697 900	-212 516	-2 910 416	2	494 614
DABRONY	17 125 816	16 812 676	-313 140	0	-313 140	0	0	16 812 676	-313 140	0	-313 140	0	0
DÁKA	21 572 890	21 572 890	0	0	0	0	0	21 572 890	0	0	0	0	0
DEVECSER	346 467 962	341 217 307	-5 250 655	2 161 604	-27 327 551	2	2 584 590	341 217 307	-5 250 655	2 161 604	-27 327 551	2	2 584 590
DOBA	14 968 071	14 906 071	-62 000	0	-62 000	0	0	14 906 071	-62 000	0	-62 000	0	0
DÓBRÖNTE	9 542 119	12 418 119	2 876 000	0	2 876 000	0	0	12 418 119	2 876 000	0	2 876 000	0	0
DÖRGICSE	13 519 711	13 519 711	0	0	0	0	0	13 519 711	0	0	0	0	0
DUDAR	83 802 815	83 445 315	-357 500	0	-1 427 140	0	0	83 445 315	-357 500	0	-1 427 140	0	0
EGERALJA	8 819 506	8 819 506	0	0	0	0	0	8 819 506	0	0	0	0	0
EGYHÁZASKESZŐ	41 773 625	41 826 484	52 859	0	52 859	0	0	41 826 484	52 859	0	52 859	0	0
EPLÉNY	13 942 440	14 527 840	585 400	0	585 400	0	0	14 527 840	585 400	0	585 400	0	0
FARKASGYEPÜ	15 134 647	15 254 447	119 800	0	119 800	0	0	15 254 447	119 800	0	119 800	0	0
FELSŐÖRS	42 155 626	41 706 186	-449 440	0	-545 440	0	0	41 706 186	-449 440	0	-545 440	0	0
GANNA	21 291 943	21 268 543	-23 400	0	-23 400	0	0	21 268 543	-23 400	0	-23 400	0	0

A 2003. ÉVI NORMATÍV ÁLLAMI HOZZÁJÁRULÁS ELSZÁMOLÁSA ÉS AZ ÁLLAMI SZÁMVEVŐSZÉK VIZSGÁLATA ALAPJÁN SZÁMÍTOTT
TÖBBLETTÁMOGATÁS MIATTI KAMATFIZETÉSI KÖTELEZETTSÉG ÖNKORMÁNYZATONKÉNT

19 VESZPRÉM MEGYE

Forintban

Önkormányzat	Az önkormányzatok 2003. évi normatív állami hozzájárulásának elszámolása alapján						Az Állami Számvevőszék megállapításait is figyelembe véve						
	Állami hozzájárulás						Tényleges	Eltérés	Költs. kapcs. elszámolása	Együttes eltérés összesen (31, 51, 52 ü.)	Kamat mértéke (0, 1, 2)	Fizetendő kamat	
	Módosított	Tényleges	Eltérés	Költs. kapcs. elszámolása	Együttes eltérés összesen (31, 51, 52 ü.)	Kamat mértéke (0, 1, 2)							
GECSE	13 124 488	13 124 488	0	0	0	0	0	13 124 488	0	0	0	0	0
GIC	25 409 733	25 409 733	0	0	0	0	0	25 409 733	0	0	0	0	0
GÓGÁNFA	68 871 345	67 776 245	-1 095 100	0	-1 095 100	0	0	67 776 245	-1 095 100	0	-1 095 100	0	0
GYEPÜKAJÁN	16 446 392	16 657 272	210 880	0	210 880	0	0	16 657 272	210 880	0	210 880	0	0
GYULAKESZI	32 856 402	34 342 702	1 486 300	0	1 486 300	0	0	34 342 702	1 486 300	0	1 486 300	0	0
HAJMÁSKÉR	131 407 407	131 897 187	489 780	0	-1 759 380	0	0	131 897 187	489 780	0	-1 759 380	0	0
HALIMBA	71 599 710	70 921 610	-678 100	0	-678 100	0	0	70 921 610	-678 100	0	-678 100	0	0
HÁRSKÚT	22 483 671	24 199 671	1 716 000	0	1 716 000	0	0	24 199 671	1 716 000	0	1 716 000	0	0
HEGYESD	4 805 446	4 803 346	-2 100	0	-2 100	0	0	4 803 346	-2 100	0	-2 100	0	0
HEGYMAGAS	7 814 070	8 000 070	186 000	0	186 000	0	0	8 000 070	186 000	0	186 000	0	0
HEREND	193 697 374	198 123 334	4 193 320	200 836	4 394 156	0	0	198 123 334	4 193 320	200 836	4 394 156	0	0
HETYEFŐ	5 867 601	5 867 601	0	0	0	0	0	5 867 601	0	0	0	0	0
HIDEGKÚT	11 085 068	11 101 973	16 905	0	16 905	0	0	11 101 973	16 905	0	16 905	0	0
HOMOKBÖDŐGE	52 931 427	53 249 027	317 600	117 932	435 532	0	0	53 249 027	317 600	117 932	435 532	0	0
HOSZTÓT	3 612 023	3 612 023	0	0	0	0	0	3 612 023	0	0	0	0	0
ISZKÁZ	16 294 741	16 294 741	0	0	0	0	0	16 294 741	0	0	0	0	0
JÁSD	42 010 271	41 996 291	-13 980	0	-13 980	0	0	41 996 291	-13 980	0	-13 980	0	0
KAMOND	10 895 585	10 895 585	0	0	0	0	0	10 895 585	0	0	0	0	0
KAPOLCS	55 563 774	55 266 229	-297 545	0	-297 545	0	0	55 266 229	-297 545	0	-297 545	0	0
KARAKÓSZÖRCsök	9 345 109	9 345 109	0	0	0	0	0	9 345 109	0	0	0	0	0
KÁPTALANFA	82 209 110	82 075 990	-133 120	0	-133 120	0	0	82 075 990	-133 120	0	-133 120	0	0
KÁPTALANTOTI	14 798 334	15 191 434	393 100	0	393 100	0	0	15 191 434	393 100	0	393 100	0	0
KEMENESHÖGYÉSZ	22 657 348	22 657 348	0	0	-150 000	0	0	22 657 348	0	0	-150 000	0	0
KEMENESSZENTPÉTER	29 108 051	29 108 051	0	0	-450 640	0	0	29 108 051	0	0	-450 640	0	0
KERTA	87 817 742	87 817 742	0	0	-81 900	0	0	87 817 742	0	0	-81 900	0	0
KÉKKÚT	2 878 706	2 878 706	0	0	0	0	0	2 878 706	0	0	0	0	0
KIRÁLYSZENTISTVÁN	10 155 984	10 155 984	0	-14 455	-14 455	0	0	10 155 984	0	-14 455	-14 455	0	0
KISAPÁTI	9 726 616	9 798 616	72 000	0	72 000	0	0	9 798 616	72 000	0	72 000	0	0
KISBERZSENY	3 862 340	3 862 340	0	0	0	0	0	3 862 340	0	0	0	0	0
KISCSÖSZ	6 173 706	6 173 706	0	0	0	0	0	6 173 706	0	0	0	0	0
KISLÖD	68 310 103	68 465 623	155 520	0	155 520	0	0	68 465 623	155 520	0	155 520	0	0
KISPIRIT	3 896 140	3 896 140	0	0	0	0	0	3 896 140	0	0	0	0	0
KISSZÖLÖS	5 158 913	5 158 913	0	0	0	0	0	5 158 913	0	0	0	0	0

A 2003. ÉVI NORMATÍV ÁLLAMI HOZZÁJÁRULÁS ELSZÁMOLÁSA ÉS AZ ÁLLAMI SZÁMVEVŐSZÉK VIZSGÁLATA ALAPJÁN SZÁMÍTOTT
TÖBBLETTÁMOGATÁS MIATTI KAMATFIZETÉSI KÖTELEZETTSÉG ÖNKORMÁNYZATONKÉNT

19 VESZPRÉM MEGYE

Forintban

Önkormányzat	Az önkormányzatok 2003. évi normatív állami hozzájárulásának elszámolása alapján							Az Állami Számvevőszék megállapításait is figyelembe véve					
	Állami hozzájárulás							Tényleges	Eltérés	Költs. kapcs. elszámolása	Együttes eltérés összesen (31, 51, 52 ü.)	Kamat mértéke (0, 1, 2)	Fizetendő kamat
	Módosított	Tényleges	Eltérés	Költs. kapcs. elszámolása	Együttes eltérés összesen (31, 51, 52 ü.)	Kamat mértéke (0, 1, 2)	Fizetendő kamat						
KOLONTÁR	26 589 870	27 312 830	634 240	0	634 240	0	0	27 312 830	634 240	0	634 240	0	0
KÖVÁGÓÓRS	48 625 393	48 743 813	118 420	0	118 420	0	0	48 743 813	118 420	0	118 420	0	0
KÖVESKÁL	41 960 460	41 766 280	-194 180	0	-194 180	0	0	41 766 280	-194 180	0	-194 180	0	0
KUP	13 983 087	13 975 087	-8 000	0	-298 720	0	0	13 975 087	-8 000	0	-298 720	0	0
KÜLSŐVAT	37 496 538	37 820 858	324 320	0	1 900	0	0	37 820 858	324 320	0	1 900	0	0
KÜNGÖS	12 752 271	12 741 246	-11 025	0	-11 025	0	0	12 741 246	-11 025	0	-11 025	0	0
LESENCEFALU	10 775 069	10 775 069	0	0	0	0	0	10 775 069	0	0	0	0	0
LESENCEISTVÁND	67 901 205	67 997 505	96 300	0	62 400	0	0	67 997 505	96 300	0	62 400	0	0
LESENCETOMAJ	68 533 152	69 412 612	879 460	0	619 460	0	0	69 412 612	879 460	0	619 460	0	0
LITÉR	88 214 548	87 909 048	-323 780	0	-488 980	0	0	87 870 328	-415 996	0	-581 196	0	0
LÓKÚT	22 088 963	21 642 843	-446 120	0	-446 120	0	0	21 642 843	-446 120	0	-446 120	0	0
LOVAS	11 397 695	11 907 575	509 880	0	509 880	0	0	11 907 575	509 880	0	509 880	0	0
LOVÁSZPATONA	106 836 807	105 449 207	-1 387 600	0	-2 767 220	0	0	105 449 207	-1 387 600	0	-2 767 220	0	0
MAGYARGENCS	39 391 566	38 843 266	-548 300	0	-548 300	0	0	38 843 266	-548 300	0	-548 300	0	0
MAGYARPOLÁNY	87 611 729	91 667 549	4 055 820	1 084 977	5 140 797	0	0	91 667 549	4 055 820	1 084 977	5 140 797	0	0
MALOMSOK	13 816 341	14 046 341	230 000	0	90 000	0	0	14 046 341	230 000	0	90 000	0	0
MARCALGERGELYI	20 279 847	19 601 607	-678 240	0	-678 240	2	115 264	19 601 607	-678 240	0	-678 240	2	115 264
MARCALTŐ	59 836 512	60 049 812	213 300	0	173 300	0	0	60 049 812	213 300	0	173 300	0	0
MÁRKÓ	21 951 812	22 930 692	978 880	0	978 880	0	0	22 930 692	978 880	0	978 880	0	0
MEGYER	3 353 754	3 353 754	0	0	0	0	0	3 353 754	0	0	0	0	0
MENCSELY	9 358 294	9 427 454	69 160	0	69 160	0	0	9 427 454	69 160	0	69 160	0	0
MEZŐLAK	55 720 991	55 769 491	48 500	0	-264 420	0	0	55 769 491	48 500	0	-264 420	0	0
MIHÁLYHÁZA	41 361 348	41 051 828	-309 520	-23 358	-978 638	0	0	41 051 828	-309 520	-23 358	-978 638	0	0
MINDSZENTKÁLLA	33 497 542	33 837 542	340 000	47 272	387 272	0	0	33 837 542	340 000	47 272	387 272	0	0
MONOSTORAPÁTI	70 994 497	71 556 722	562 225	0	562 225	0	0	71 556 722	562 225	0	562 225	0	0
MONOSZLÓ	5 006 113	5 024 113	18 000	0	18 000	0	0	5 024 113	18 000	0	18 000	0	0
NAGYACSÁD	12 041 662	12 041 662	0	0	0	0	0	12 041 662	0	0	0	0	0
NAGYALÁSONY	63 669 821	63 399 721	-270 100	0	-959 660	0	0	63 399 721	-270 100	0	-959 660	0	0
NAGYDÉM	18 972 590	18 967 790	-4 800	0	-100 800	0	0	18 967 790	-4 800	0	-100 800	0	0
NAGYESZTERGÁR	53 197 901	53 430 821	232 920	0	142 920	0	0	53 430 821	232 920	0	142 920	0	0
NAGYGYIMÓT	22 484 120	22 394 120	-90 000	0	-90 000	0	0	22 394 120	-90 000	0	-90 000	0	0
NAGYPIRIT	14 087 045	14 087 045	0	0	0	0	0	14 087 045	0	0	0	0	0
NAGYTEVEL	16 615 730	16 483 730	-132 000	0	-132 000	0	0	16 483 730	-132 000	0	-132 000	0	0

A 2003. ÉVI NORMATÍV ÁLLAMI HOZZÁJÁRULÁS ELSZÁMOLÁSA ÉS AZ ÁLLAMI SZÁMVEVŐSZÉK VIZSGÁLATA ALAPJÁN SZÁMÍTOTT
TÖBBLETTÁMOGATÁS MIATTI KAMATFIZETÉSI KÖTELEZETTSÉG ÖNKORMÁNYZATONKÉNT

19 VESZPRÉM MEGYE

Forintban

Önkormányzat	Az önkormányzatok 2003. évi normatív állami hozzájárulásának elszámolása alapján							Az Állami Számvevőszék megállapításait is figyelembe véve					
	Állami hozzájárulás							Tényleges	Eltérés	Költs. kapcs. elszámolása	Együttes eltérés összesen (31, 51, 52 ü.)	Kamat mértéke (0, 1, 2)	Fizetendő kamat
	Módosított	Tényleges	Eltérés	Költs. kapcs. elszámolása	Együttes eltérés összesen (31, 51, 52 ü.)	Kamat mértéke (0, 1, 2)	Fizetendő kamat						
NAGYVÁZSONY	147 749 525	148 306 965	388 540	0	238 540	0	0	148 306 965	388 540	0	238 540	0	0
NEMESGÖRZSÖNY	59 066 001	58 891 801	-174 200	0	-174 200	0	0	58 891 801	-174 200	0	-174 200	0	0
NEMESGULÁCS	61 347 417	61 211 517	-135 900	0	-217 800	0	0	61 211 517	-135 900	0	-217 800	0	0
NEMESHANY	17 207 903	17 368 623	160 720	0	160 720	0	0	17 368 623	160 720	0	160 720	0	0
NEMESSZALÓK	84 303 556	85 092 976	789 420	438	789 858	0	0	85 092 976	789 420	438	789 858	0	0
NEMESVÁMOS	89 241 182	89 167 482	-118 260	0	-896 720	0	0	89 167 482	-118 260	0	-896 720	0	0
NEMESVITA	10 873 038	10 991 918	118 880	0	118 880	0	0	10 991 918	118 880	0	118 880	0	0
NÉMETBÁNYA	3 718 944	3 718 944	0	0	0	0	0	3 718 944	0	0	0	0	0
NÓRÁP	6 827 596	6 827 596	0	0	0	0	0	6 827 596	0	0	0	0	0
NOSZLOP	85 491 895	86 907 375	1 415 480	0	1 415 480	0	0	86 907 375	1 415 480	0	1 415 480	0	0
NYÁRÁD	55 312 778	55 312 778	0	0	0	0	0	55 312 778	0	0	0	0	0
NYÍRÁD	92 337 776	93 585 216	1 247 440	0	-852 240	0	0	93 585 216	1 247 440	0	-852 240	0	0
ÓBUDAVÁR	4 901 930	4 901 930	0	0	0	0	0	4 901 930	0	0	0	0	0
OLASZFALU	70 223 203	70 187 183	-36 020	0	-1 296 020	0	0	70 187 183	-36 020	0	-1 296 020	0	0
OROSZI	4 886 385	4 886 385	0	0	0	0	0	4 886 385	0	0	0	0	0
ÖCS	8 162 625	8 162 625	0	-10	-10	0	0	8 162 625	0	-10	-10	0	0
ÖRVÉNYES	5 235 089	5 447 089	212 000	0	212 000	0	0	5 447 089	212 000	0	212 000	0	0
ŐSI	105 236 826	103 839 766	-1 397 060	0	-1 397 060	0	0	103 839 766	-1 397 060	0	-1 397 060	0	0
ŐSKÜ	101 154 268	100 606 588	-547 680	0	-2 169 300	0	0	100 606 588	-547 680	0	-2 169 300	0	0
PALOZNAK	28 668 339	28 939 339	271 000	0	271 000	0	0	28 939 339	271 000	0	271 000	0	0
PAPKESZI	83 073 016	82 865 296	-207 720	0	-207 720	0	0	82 865 296	-207 720	0	-207 720	0	0
PÁPA	2 731 385 179	2 731 855 079	-52 734	-15 081 613	-15 134 347	0	0	2 731 855 079	-52 734	-15 081 613	-15 134 347	0	0
PÁPADERESKE	11 517 760	11 517 760	0	0	-64 000	0	0	11 517 760	0	0	-64 000	0	0
PÁPAKOVÁCSI	86 284 856	86 536 616	251 760	0	251 760	0	0	86 536 616	251 760	0	251 760	0	0
PÁPASALAMON	17 411 144	17 411 144	0	0	0	0	0	17 411 144	0	0	0	0	0
PÁPATESZÉR	98 755 816	98 933 928	178 112	0	-1 054 988	0	0	98 933 928	178 112	0	-1 054 988	0	0
PÉCSÉLY	51 258 422	52 418 762	1 160 340	0	1 160 340	0	0	52 418 762	1 160 340	0	1 160 340	0	0
PÉNZESGYÖR	12 745 735	12 736 235	-9 500	0	-129 500	0	0	12 736 235	-9 500	0	-129 500	0	0
PÉTFÜRDŐ	373 388 375	374 598 295	1 209 920	0	767 200	0	0	374 612 795	1 182 914	0	740 194	0	0
PORVA	13 271 756	14 560 156	1 288 400	0	1 288 400	0	0	14 560 156	1 288 400	0	1 288 400	0	0
PULA	7 938 585	8 007 325	68 740	0	68 740	0	0	8 007 325	68 740	0	68 740	0	0
PUSZTAMISKE	15 168 412	15 168 412	0	0	0	0	0	15 168 412	0	0	0	0	0
RAPOSKA	6 694 735	6 694 735	0	0	0	0	0	6 694 735	0	0	0	0	0

A 2003. ÉVI NORMATÍV ÁLLAMI HOZZÁJÁRULÁS ELSZÁMOLÁSA ÉS AZ ÁLLAMI SZÁMVEVŐSZÉK VIZSGÁLATA ALAPJÁN SZÁMÍTOTT
TÖBBLETTÁMOGATÁS MIATTI KAMATFIZETÉSI KÖTELEZETTSÉG ÖNKORMÁNYZATONKÉNT

19 VESZPRÉM MEGYE

Forintban

Önkormányzat	Az önkormányzatok 2003. évi normatív állami hozzájárulásának elszámolása alapján							Az Állami Számvevőszék megállapításait is figyelembe véve					
	Állami hozzájárulás							Tényleges	Eltérés	Költs. kapcs. elszámolása	Együttes eltérés összesen (31, 51, 52 ü.)	Kamat mértéke (0, 1, 2)	Fizetendő kamat
	Módosított	Tényleges	Eltérés	Költs. kapcs. elszámolása	Együttes eltérés összesen (31, 51, 52 ü.)	Kamat mértéke (0, 1, 2)	Fizetendő kamat						
RÉVFÜLÖP	114 068 740	112 206 286	-1 862 454	0	-1 862 454	0	0	112 206 286	-1 862 454	0	-1 862 454	0	0
RIGÁCS	8 376 969	8 376 969	0	0	0	0	0	8 376 969	0	0	0	0	0
SALFÖLD	3 233 078	3 239 578	6 500	0	6 500	0	0	3 239 578	6 500	0	6 500	0	0
SÁSKA	9 916 369	9 916 369	0	0	0	0	0	9 916 369	0	0	0	0	0
SOLY	9 597 525	9 597 525	0	0	0	0	0	9 597 525	0	0	0	0	0
SOMLÓJENŐ	10 100 637	10 261 317	160 680	0	160 680	0	0	10 261 317	160 680	0	160 680	0	0
SOMLÓSZÖLŐS	58 130 564	58 733 804	603 240	252	603 492	0	0	58 733 804	603 240	252	603 492	0	0
SOMLÓVÁSÁRHELY	86 247 274	86 070 594	-176 680	0	-176 680	0	0	86 070 594	-176 680	0	-176 680	0	0
SOMLOVECSE	3 589 796	3 589 796	0	0	0	0	0	3 589 796	0	0	0	0	0
SÜMEG	486 584 130	489 249 130	2 665 000	422 441	3 087 441	0	0	489 249 130	2 665 000	422 441	3 087 441	0	0
SÜMEGPRÁGA	25 206 153	25 025 433	-180 720	0	-180 720	0	0	25 025 433	-180 720	0	-180 720	0	0
SZÁPÁR	10 260 495	10 260 495	0	0	0	0	0	10 260 495	0	0	0	0	0
SZENTANTALFA	31 950 341	32 184 948	234 607	0	104 607	0	0	32 184 948	234 607	0	104 607	0	0
SZENTBÉKKÁLLA	12 340 146	13 256 446	916 300	0	916 300	0	0	13 256 446	916 300	0	916 300	0	0
SZENTGÁL	143 423 500	137 651 400	-5 842 301	0	-7 739 461	2	1 154 083	137 651 400	-5 842 301	0	-7 739 461	2	1 154 083
SZENTIMREFALVA	9 003 254	9 003 254	0	0	0	0	0	9 003 254	0	0	0	0	0
SZENTJAKABFA	3 977 315	3 977 315	0	0	0	0	0	3 977 315	0	0	0	0	0
SZENTKIRÁLYSZABADJA	89 737 684	88 521 564	-1 216 120	-235 600	-5 346 220	2	577 641	88 538 844	-1 222 155	-235 600	-5 352 255	2	578 667
SZIGLIGET	59 205 610	62 219 850	3 014 240	0	3 014 240	0	0	62 219 850	3 014 240	0	3 014 240	0	0
SZŐC	12 814 240	13 314 240	500 000	0	500 000	0	0	13 314 240	500 000	0	500 000	0	0
TAGYON	3 288 015	3 288 015	0	0	0	0	0	3 288 015	0	0	0	0	0
TAKÁCSI	29 968 349	28 510 109	-1 458 240	0	-1 458 240	2	247 822	28 510 109	-1 458 240	0	-1 458 240	2	247 822
TALIÁNDÖRÖGD	28 272 354	28 547 249	274 895	0	274 895	0	0	28 547 249	274 895	0	274 895	0	0
TAPOLCA	1 228 195 425	1 229 434 075	1 174 258	539 139	-4 342 363	0	0	1 229 434 075	1 174 258	539 139	-4 342 363	0	0
TÉS	25 796 859	26 305 099	508 240	0	508 240	0	0	26 305 099	508 240	0	508 240	0	0
TIHANY	177 686 315	171 469 695	-6 216 620	0	-6 216 620	0	0	171 469 695	-6 216 620	0	-6 216 620	0	0
TOTVÁZSONY	94 820 702	94 150 062	-670 640	-1 557 484	-2 228 124	0	0	94 150 062	-670 640	-1 557 484	-2 228 124	0	0
TŰSKEVÁR	52 322 968	52 227 568	-95 400	0	-119 400	0	0	52 227 568	-95 400	0	-119 400	0	0
UGOD	120 431 248	119 932 248	-499 000	0	-499 000	0	0	119 932 248	-499 000	0	-499 000	0	0
UKK	24 560 334	24 190 214	-370 120	0	-410 120	0	0	24 190 214	-370 120	0	-410 120	0	0
URKÚT	99 725 501	99 730 501	5 000	0	-544 440	0	0	99 730 501	5 000	0	-544 440	0	0
UZSA	9 266 776	9 266 776	0	0	0	0	0	9 266 776	0	0	0	0	0
VANYOLA	41 886 351	43 248 329	1 361 978	0	1 361 978	0	0	43 248 329	1 361 978	0	1 361 978	0	0

A 2003. ÉVI NORMATÍV ÁLLAMI HOZZÁJÁRULÁS ELSZÁMOLÁSA ÉS AZ ÁLLAMI SZÁMVEVŐSZÉK VIZSGÁLATA ALAPJÁN SZÁMÍTOTT
TÖBBLETTÁMOGATÁS MIATTI KAMATFIZETÉSI KÖTELEZETTSÉG ÖNKORMÁNYZATONKÉNT

19 VESZPRÉM MEGYE

Forintban

Önkormányzat	Az önkormányzatok 2003. évi normatív állami hozzájárulásának elszámolása alapján							Az Állami Számvevőszék megállapításait is figyelembe véve					
	Állami hozzájárulás							Tényleges	Eltérés	Költs. kapcs. elszámolása	Együttes eltérés összesen (31, 51, 52 ü.)	Kamat mértéke (0, 1, 2)	Fizetendő kamat
	Módosított	Tényleges	Eltérés	Költs. kapcs. elszámolása	Együttes eltérés összesen (31, 51, 52 ü.)	Kamat mértéke (0, 1, 2)	Fizetendő kamat						
VASZAR	75 264 980	74 842 800	-422 180	0	-422 180	0	0	74 842 800	-422 180	0	-422 180	0	0
VÁRKESZŐ	11 317 680	11 669 680	352 000	0	352 000	0	0	11 669 680	352 000	0	352 000	0	0
VÁROSLÓD	87 395 929	87 733 229	337 300	0	75 400	0	0	87 733 229	337 300	0	75 400	0	0
VÁRPALOTA	946 731 621	948 738 841	1 808 830	402 864	-9 063 586	0	0	948 738 841	1 808 830	402 864	-9 063 586	0	0
VÁSZOLY	5 469 593	5 630 593	161 000	0	161 000	0	0	5 630 593	161 000	0	161 000	0	0
VESZPRÉM	4 798 425 342	4 774 784 642	-23 640 700	0	-23 640 700	0	0	4 774 784 642	-23 640 700	0	-23 640 700	0	0
VESZPRÉMFALVA	6 415 960	6 415 340	-620	0	-620	0	0	6 415 340	-620	0	-620	0	0
VESZPRÉMGALSA	9 175 237	9 175 237	0	0	0	0	0	9 175 237	0	0	0	0	0
VID	5 256 969	5 256 969	0	0	0	0	0	5 256 969	0	0	0	0	0
VIGÁNTPETEND	9 343 571	9 343 571	0	0	0	0	0	9 343 571	0	0	0	0	0
VILONYA	10 694 458	10 694 458	0	0	0	0	0	10 694 458	0	0	0	0	0
VINÁR	7 093 796	7 093 796	0	0	0	0	0	7 093 796	0	0	0	0	0
VÖRÖSTÓ	3 378 609	3 406 429	27 820	0	27 820	0	0	3 406 429	27 820	0	27 820	0	0
ZALAERDŐD	13 004 513	13 004 513	0	0	0	0	0	13 004 513	0	0	0	0	0
ZALAGYÖMÖRŐ	17 656 024	17 432 024	-224 000	0	-224 000	0	0	17 432 024	-224 000	0	-224 000	0	0
ZALAHALÁP	89 509 465	91 790 165	2 280 700	0	2 280 700	0	0	91 790 165	2 280 700	0	2 280 700	0	0
ZALAMEGGYES	3 075 988	3 075 988	0	0	0	0	0	3 075 988	0	0	0	0	0
ZALASZEGVÁR	4 893 111	4 893 111	0	0	0	0	0	4 893 111	0	0	0	0	0
ZÁNKA	95 032 346	95 706 446	674 100	0	674 100	0	0	95 706 446	674 100	0	674 100	0	0
ZIRC	411 730 837	413 769 917	2 039 080	46 056	1 638 716	0	0	413 769 917	2 039 080	46 056	1 638 716	0	0
VESZPRÉM MEGYE ÖSSZESEN	28 233 658 146	28 324 045 873	83 199 856	-12 722 915	-1 675 659	0	5 535 795	28 322 160 749	81 187 475	-12 722 915	-3 688 036	0	5 536 821

A 2003. ÉVI NORMATÍV ÁLLAMI HOZZÁJÁRULÁS ELSZÁMOLÁSA ÉS AZ ÁLLAMI SZÁMVEVŐSZÉK VIZSGÁLATA ALAPJÁN SZÁMÍTOTT
TÖBBLETTÁMOGATÁS MIATTI KAMATFIZETÉSI KÖTELEZETTSÉG ÖNKORMÁNYZATONKÉNT

20 ZALA MEGYE

Forintban

Önkormányzat	Az önkormányzatok 2003. évi normatív állami hozzájárulásának elszámolása alapján							Az Állami Számvevőszék megállapításait is figyelembe véve					
	Állami hozzájárulás							Tényleges	Eltérés	Költs. kapcs. elszámolása	Együttes eltérés összesen (31, 51, 52 ü.)	Kamat mértéke (0, 1, 2)	Fizetendő kamat
	Módosított	Tényleges	Eltérés	Költs. kapcs. elszámolása	Együttes eltérés összesen (31, 51, 52 ü.)	Kamat mértéke (0, 1, 2)	Fizetendő kamat						
ZALA MEGYE	3 213 894 334	3 214 926 354	-2 110 983	0	-2 110 983	0	0	3 404 330 464	-3 903 823	0	-3 903 823	0	0
ALIBÁNFA	10 254 811	10 254 811	0	0	0	0	0	10 254 811	0	0	0	0	0
ALMÁSHÁZA	2 818 048	2 818 048	0	0	0	0	0	2 818 048	0	0	0	0	0
ALSÓNEMESAPÁTI	62 350 003	62 143 263	-206 740	0	-437 460	0	0	62 143 263	-206 740	0	-437 460	0	0
ALSÓPÁHOK	116 632 377	124 171 137	7 538 760	0	7 538 760	0	0	124 171 137	7 538 760	0	7 538 760	0	0
ALSÓRAJK	14 875 664	14 875 664	0	0	0	0	0	14 875 664	0	0	0	0	0
ALSÓSZENTERZSÉBET	5 485 428	5 485 428	0	0	0	0	0	5 485 428	0	0	0	0	0
BABOSDÖBRÉTE	12 462 952	12 462 952	0	0	0	0	0	12 462 952	0	0	0	0	0
BAGLAD	5 404 320	5 404 320	0	0	0	0	0	5 404 320	0	0	0	0	0
BAGOD	100 900 174	99 376 834	-1 603 820	0	-1 603 820	0	0	99 376 834	-1 603 820	0	-1 603 820	0	0
BAK	84 226 860	84 594 842	367 982	0	367 982	0	0	84 594 842	367 982	0	367 982	0	0
BAKTÜTTÖS	9 722 344	9 722 344	0	0	0	0	0	9 722 344	0	0	0	0	0
BALATONGYÖRÖK	52 001 258	52 578 696	577 438	0	577 438	0	0	52 578 696	577 438	0	577 438	0	0
BALATONMAGYARÓD	19 084 023	18 893 043	-190 980	0	-190 980	0	0	18 893 043	-190 980	0	-190 980	0	0
BARLAHIDA	20 574 954	21 098 154	523 200	0	523 200	0	0	21 098 154	523 200	0	523 200	0	0
BATYK	18 652 873	18 612 313	-40 560	0	-69 560	0	0	18 612 313	-40 560	0	-69 560	0	0
BÁNOKSZENTGYÖRGY	59 837 256	59 937 416	100 160	0	100 160	0	0	59 937 416	100 160	0	100 160	0	0
BÁZAKERETTYE	64 935 489	67 443 169	2 507 680	683 978	3 191 658	0	0	67 443 169	2 507 680	683 978	3 191 658	0	0
BECSEHELY	130 511 451	132 680 191	2 168 740	0	2 168 740	0	0	132 680 191	2 168 740	0	2 168 740	0	0
BECSVÖLGYE	77 322 829	76 468 369	-854 460	0	-854 460	0	0	76 468 369	-854 460	0	-854 460	0	0
BELEZNA	38 642 845	39 064 465	421 620	0	285 620	0	0	39 064 465	421 620	0	285 620	0	0
BELSŐSÁRD	3 391 120	3 391 120	0	0	0	0	0	3 391 120	0	0	0	0	0
BEZERÉD	9 123 814	9 123 814	0	0	0	0	0	9 123 814	0	0	0	0	0
BOCFÖLDE	69 410 038	68 726 238	-683 800	0	-683 800	0	0	68 726 238	-683 800	0	-683 800	0	0
BOCSKA	11 243 406	11 243 406	0	0	0	0	0	11 243 406	0	0	0	0	0
BÓKAHÁZA	15 073 385	15 254 105	180 720	0	180 720	0	0	15 254 105	180 720	0	180 720	0	0
BONCODFÖLDE	6 139 711	6 139 711	0	0	0	0	0	6 139 711	0	0	0	0	0
BORSEFA	64 981 973	65 490 633	508 660	1 629	510 289	0	0	65 490 633	508 660	1 629	510 289	0	0
BŐDE	9 655 637	9 655 637	0	0	0	0	0	9 655 637	0	0	0	0	0
BŐDEHÁZA	3 383 912	3 383 912	0	0	0	0	0	3 383 912	0	0	0	0	0
BŐRZÖNCE	3 403 128	3 403 128	0	0	0	0	0	3 403 128	0	0	0	0	0
BUCSUSZENTLÁSZLÓ	71 928 314	72 893 419	965 105	0	907 205	0	0	72 893 419	965 105	0	907 205	0	0
BUCSUTA	17 064 704	18 687 424	1 622 720	0	1 622 720	0	0	18 687 424	1 622 720	0	1 622 720	0	0

A 2003. ÉVI NORMATÍV ÁLLAMI HOZZÁJÁRULÁS ELSZÁMOLÁSA ÉS AZ ÁLLAMI SZÁMVEVŐSZÉK VIZSGÁLATA ALAPJÁN SZÁMÍTOTT
TÖBBLETTÁMOGATÁS MIATTI KAMATFIZETÉSI KÖTELEZETTSÉG ÖNKORMÁNYZATONKÉNT

20 ZALA MEGYE

Forintban

Önkormányzat	Az önkormányzatok 2003. évi normatív állami hozzájárulásának elszámolása alapján							Az Állami Számvevőszék megállapításait is figyelembe véve					
	Állami hozzájárulás							Tényleges	Eltérés	Költs. kapcs. elszámolása	Együttes eltérés összesen (31, 51, 52 ü.)	Kamat mértéke (0, 1, 2)	Fizetendő kamat
	Módosított	Tényleges	Eltérés	Költs. kapcs. elszámolása	Együttes eltérés összesen (31, 51, 52 ü.)	Kamat mértéke (0, 1, 2)	Fizetendő kamat						
CSAPI	149 525 385	150 977 485	1 452 100	- 117 944	- 747 844	0	0	150 977 485	1 452 100	- 117 944	- 747 844	0	0
CSATÁR	10 842 479	10 842 479	0	0	0	0	0	10 842 479	0	0	0	0	0
CSERSZEGTOMAJ	106 482 821	116 823 663	10 340 842	0	10 340 842	0	0	116 823 663	10 340 842	0	10 340 842	0	0
CSERTALAKOS	3 094 461	3 094 461	0	0	0	0	0	3 094 461	0	0	0	0	0
CSESZTREG	63 541 566	63 452 366	-89 200	0	-89 200	0	0	63 646 862	105 296	0	105 300	0	0
CSONKAHEGYHÁT	66 064 126	65 288 026	-776 100	0	-776 100	0	0	65 392 026	-748 660	0	-748 660	0	0
CSÖDE	5 277 436	5 277 436	0	0	0	0	0	5 277 436	0	0	0	0	0
CSÖMÖDÉR	75 857 675	76 107 695	250 020	0	175 320	0	0	76 107 695	250 020	0	175 320	0	0
CSÖRNYEFÖLD	24 558 761	24 558 761	0	0	0	0	0	24 558 761	0	0	0	0	0
DIÓSKÁL	58 528 973	58 911 373	382 400	0	151 680	0	0	58 911 373	382 400	0	151 680	0	0
DOBRI	6 212 419	6 212 419	0	0	0	0	0	6 212 419	0	0	0	0	0
DOBRONHEGY	4 711 182	4 711 182	0	0	0	0	0	4 711 182	0	0	0	0	0
DÖBRÖCE	5 662 712	5 662 712	0	0	0	0	0	5 662 712	0	0	0	0	0
DÓTK	4 519 271	4 519 271	0	0	0	0	0	4 519 271	0	0	0	0	0
EGERARACSA	11 521 709	11 521 709	0	0	0	0	0	11 521 709	0	0	0	0	0
EGERVÁR	114 988 916	115 235 036	21 672	0	21 672	0	0	115 235 036	21 672	0	21 672	0	0
ESZTEREGNYE	59 946 314	59 946 314	0	0	-1 337 860	0	0	59 946 314	0	0	-1 337 860	0	0
ESZTERGÁLYHORVÁTI	16 551 741	16 375 741	-176 000	0	-176 000	0	0	16 375 741	-176 000	0	-176 000	0	0
FELSŐPÁHOK	11 472 307	11 472 307	0	0	0	0	0	11 472 307	0	0	0	0	0
FELSŐRAJK	63 108 269	63 484 769	376 500	0	376 500	0	0	63 484 769	376 500	0	376 500	0	0
FELSŐSZENTERZSÉBET	2 420 018	2 420 018	0	0	0	0	0	2 420 018	0	0	0	0	0
FTYEHÁZ	39 816 818	39 705 718	-111 100	0	-111 100	0	0	39 705 718	-111 100	0	-111 100	0	0
FÜZVÖLGY	9 957 218	9 957 218	0	0	0	0	0	9 957 218	0	0	0	0	0
GALAMBOK	113 197 668	117 336 856	4 139 188	0	4 139 188	0	0	117 336 856	4 139 188	0	4 139 188	0	0
GARABONC	48 629 499	47 432 249	-1 197 250	0	-1 197 250	0	0	47 432 249	-1 197 250	0	-1 197 250	0	0
GÁBORJÁNHÁZA	5 416 037	5 416 037	0	0	0	0	0	5 416 037	0	0	0	0	0
GELLÉNHÁZA	137 986 840	137 825 780	-161 060	0	-1 365 060	0	0	137 825 780	-161 060	0	-1 365 060	0	0
GELSE	118 131 180	117 193 140	-938 040	0	-1 456 780	0	0	117 193 140	-938 040	0	-1 456 780	0	0
GELSESZIGET	7 022 323	7 022 323	0	0	0	0	0	7 022 323	0	0	0	0	0
GÉTYE	6 655 849	6 655 849	0	0	0	0	0	6 655 849	0	0	0	0	0
GOMBOSSZEG	2 593 918	2 593 918	0	0	0	0	0	2 593 918	0	0	0	0	0
GOSZTOLA	4 394 048	4 394 048	0	0	0	0	0	4 394 048	0	0	0	0	0
GÖSFA	11 519 290	11 519 290	0	0	0	0	0	11 519 290	0	0	0	0	0

A 2003. ÉVI NORMATÍV ÁLLAMI HOZZÁJÁRULÁS ELSZÁMOLÁSA ÉS AZ ÁLLAMI SZÁMVEVŐSZÉK VIZSGÁLATA ALAPJÁN SZÁMÍTOTT
TÖBBLETTÁMOGATÁS MIATTI KAMATFIZETÉSI KÖTELEZETTSÉG ÖNKORMÁNYZATONKÉNT

20 ZALA MEGYE

Forintban

Önkormányzat	Az önkormányzatok 2003. évi normatív állami hozzájárulásának elszámolása alapján							Az Állami Számvevőszék megállapításait is figyelembe véve					
	Állami hozzájárulás							Tényleges	Eltérés	Költs. kapcs. elszámolása	Együttes eltérés összesen (31, 51, 52 ü.)	Kamat mértéke (0, 1, 2)	Fizetendő kamat
	Módosított	Tényleges	Eltérés	Költs. kapcs. elszámolása	Együttes eltérés összesen (31, 51, 52 ü.)	Kamat mértéke (0, 1, 2)	Fizetendő kamat						
GUTORFÖLDE	64 963 899	65 082 079	118 180	0	94 180	0	0	65 082 079	118 180	0	94 180	0	0
GYENESDIÁS	156 976 113	154 366 253	-2 609 860	23 261	-2 586 599	0	0	154 366 253	-2 609 860	23 261	-2 586 599	0	0
GYŰRŰS	4 130 290	4 130 290	0	0	0	0	0	4 130 290	0	0	0	0	0
HAGYÁROSBÖRÖND	10 335 811	10 335 811	0	0	0	0	0	10 335 811	0	0	0	0	0
HAHOT	56 651 384	58 082 384	1 431 000	0	1 431 000	0	0	58 082 384	1 431 000	0	1 431 000	0	0
HERNYÉK	4 221 816	4 221 816	0	0	0	0	0	4 221 816	0	0	0	0	0
HÉVIZ	775 109 984	811 337 008	36 227 024	29 082	36 256 106	0	0	811 337 008	36 227 024	29 082	36 256 106	0	0
HOMOKKOMÁROM	10 036 323	10 036 323	0	0	0	0	0	10 036 323	0	0	0	0	0
HOSSZÚVÖLGY	4 874 104	4 874 104	0	0	0	0	0	4 874 104	0	0	0	0	0
HOTTO	8 860 307	8 860 307	0	0	0	0	0	8 860 307	0	0	0	0	0
IBORFIA	4 407 720	4 407 720	0	0	0	0	0	4 407 720	0	0	0	0	0
IKLÓDBÖRDŐCE	12 882 492	12 882 492	0	0	0	0	0	12 882 492	0	0	0	0	0
KACORLAK	6 792 657	6 792 657	0	0	0	0	0	6 792 657	0	0	0	0	0
KALLOSD	3 714 560	3 714 560	0	0	0	0	0	3 714 560	0	0	0	0	0
KARMACS	46 375 195	45 476 675	-898 520	0	-898 520	0	0	45 476 675	-898 520	0	-898 520	0	0
KÁLOCSA	8 261 547	8 261 547	0	0	0	0	0	8 261 551	4	0	0	0	0
KÁNYAVÁR	5 318 875	5 318 875	0	0	0	0	0	5 318 875	0	0	0	0	0
KÁVÁS	8 501 259	8 501 259	0	0	-10 920	0	0	8 501 259	0	0	-10 920	0	0
KEHIDAKUSTÁNY	52 605 780	59 182 040	6 576 260	0	6 576 260	0	0	59 182 040	6 576 260	0	6 576 260	0	0
KEMENDOLLÁR	16 838 416	16 822 576	-15 840	0	-15 840	0	0	16 822 576	-15 840	0	-15 840	0	0
KEMÉNFA	3 647 658	3 647 658	0	0	0	0	0	3 647 658	0	0	0	0	0
KERECSÉNY	11 268 323	11 268 323	0	0	0	0	0	11 268 323	0	0	0	0	0
KERKABARABÁS	9 055 358	9 055 358	0	0	0	0	0	9 055 358	0	0	0	0	0
KERKAFALVA	12 730 419	12 730 419	0	0	0	0	0	12 730 419	0	0	0	0	0
KERKAKUTAS	5 264 990	5 264 990	0	0	0	0	0	5 264 990	0	0	0	0	0
KERKASZENTKIRÁLY	9 825 705	9 825 705	0	0	0	0	0	9 825 705	0	0	0	0	0
KERKATESKÁND	5 657 137	5 657 137	0	0	0	0	0	5 657 137	0	0	0	0	0
KESZTHELY	1 568 651 743	1 555 487 817	-13 991 274	-131 810	-21 051 324	0	0	1 555 487 817	-13 991 274	-131 810	-21 051 324	0	0
KILIMÁN	9 214 396	9 214 396	0	0	0	0	0	9 214 396	0	0	0	0	0
KISBUCSA	14 046 022	14 018 197	-27 825	0	-27 825	0	0	14 018 197	-27 825	0	-27 825	0	0
KISCSEHI	7 584 745	7 584 745	0	0	-333 333	1	14 162	7 584 745	0	0	-333 333	1	14 162
KISGÖRBŐ	44 974 592	44 935 492	-39 100	0	-245 600	0	0	44 935 492	-39 100	0	-245 600	0	0
KISKUTAS	5 978 684	5 978 684	0	0	0	0	0	5 978 680	-4	0	0	0	0

A 2003. ÉVI NORMATÍV ÁLLAMI HOZZÁJÁRULÁS ELSZÁMOLÁSA ÉS AZ ÁLLAMI SZÁMVEVŐSZÉK VIZSGÁLATA ALAPJÁN SZÁMÍTOTT
TÖBBLETTÁMOGATÁS MIATTI KAMATFIZETÉSI KÖTELEZETTSÉG ÖNKORMÁNYZATONKÉNT

20 ZALA MEGYE

Forintban

Önkormányzat	Az önkormányzatok 2003. évi normatív állami hozzájárulásának elszámolása alapján						Az Állami Számvevőszék megállapításait is figyelembe véve						
	Állami hozzájárulás						Tényleges	Eltérés	Költs. kapcs. elszámolása	Együttes eltérés összesen (31, 51, 52 ü.)	Kamat mértéke (0, 1, 2)	Fizetendő kamat	
	Módosított	Tényleges	Eltérés	Költs. kapcs. elszámolása	Együttes eltérés összesen (31, 51, 52 ü.)	Kamat mértéke (0, 1, 2)							
KISPÁLI	6 713 833	6 713 833	0	0	0	0	0	6 713 833	0	0	0	0	0
KISRÉCSE	9 676 780	9 676 780	0	0	0	0	0	9 676 780	0	0	0	0	0
KISSZIGET	5 461 883	5 461 883	0	0	0	0	0	5 461 883	0	0	0	0	0
KISTOLMÁCS	6 512 852	6 512 852	0	0	0	0	0	6 512 852	0	0	0	0	0
KISVÁSÁRHELY	5 326 638	5 326 638	0	0	0	0	0	5 326 638	0	0	0	0	0
KOZMADOMBJA	2 941 528	2 941 528	0	0	0	0	0	2 941 528	0	0	0	0	0
KUSTÁNSZEG	12 310 862	12 522 062	211 200	0	211 200	0	0	12 522 062	211 200	0	211 200	0	0
KÜLSŐSÁRD	3 428 536	3 428 536	0	0	0	0	0	3 428 536	0	0	0	0	0
LAKHEGY	14 697 367	14 653 347	-44 020	0	-44 020	0	0	14 653 347	-44 020	0	-44 020	0	0
LASZTONYA	3 904 388	3 904 388	0	0	0	0	0	3 904 388	0	0	0	0	0
LENDVADEDES	2 638 426	2 638 426	0	0	0	0	0	2 638 426	0	0	0	0	0
LENDVAJAKABFA	2 763 356	2 763 356	0	0	0	0	0	2 763 356	0	0	0	0	0
LENTI	651 146 753	649 813 733	-1 333 020	-27 279	-1 360 299	0	0	649 813 733	-1 333 020	-27 279	-1 360 299	0	0
LETENYE	259 819 128	254 296 008	-6 070 765	401 785	-5 668 980	0	0	254 296 008	-6 070 765	401 785	-5 668 980	0	0
LICKÓVADAMOS	6 628 465	6 628 465	0	0	0	0	0	6 628 465	0	0	0	0	0
LIGETFALVA	2 895 791	2 895 791	0	0	0	0	0	2 895 791	0	0	0	0	0
LISPESZENTADORJÁN	17 933 266	17 837 346	-95 920	0	-95 920	0	0	17 837 346	-95 920	0	-95 920	0	0
LISZÓ	14 942 218	14 960 218	10 080	0	10 080	0	0	14 960 218	10 080	0	10 080	0	0
LOVÁSZI	104 266 311	105 277 111	1 010 800	47 345	1 058 145	0	0	105 277 111	1 010 800	47 345	1 058 145	0	0
MAGYARFÖLD	2 696 588	2 696 588	0	0	0	0	0	2 696 588	0	0	0	0	0
MAGYARSZENTMIKLÓS	9 241 667	9 241 667	0	0	0	0	0	9 241 667	0	0	0	0	0
MAGYARSZERDAHELY	15 098 331	14 881 111	-217 220	0	-217 220	0	0	14 881 111	-217 220	0	-217 220	0	0
MARÓC	4 566 981	4 566 981	0	0	0	0	0	4 566 981	0	0	0	0	0
MÁROKFÖLD	5 038 597	5 554 099	515 502	0	515 502	0	0	5 554 099	515 502	0	515 502	0	0
MIHÁLD	71 858 947	69 989 222	-1 869 725	0	-1 869 725	0	0	69 989 222	-1 869 725	0	-1 869 725	0	0
MIHÁLYFA	57 633 010	57 946 630	313 620	-23 564	290 056	0	0	57 946 630	313 620	-23 564	290 056	0	0
MIKEKARÁCSONYFA	8 919 739	8 919 739	0	0	0	0	0	8 919 739	0	0	0	0	0
MILEJSZEG	10 999 943	10 999 943	0	0	0	0	0	10 999 943	0	0	0	0	0
MISEFA	9 770 264	9 770 264	0	0	0	0	0	9 770 264	0	0	0	0	0
MOLNÁRI	81 197 876	81 186 476	-11 400	-235 896	-247 296	0	0	81 186 476	-80 351	-235 896	-316 247	0	0
MURAKERESZTUR	107 560 304	106 993 364	-701 641	0	-701 641	0	0	106 993 364	-701 641	0	-701 641	0	0
MURARÁTKA	9 875 578	9 875 578	0	0	0	0	0	9 875 578	0	0	0	0	0
MURASZEMENYE	60 660 956	60 230 956	-430 000	0	-430 000	0	0	60 230 956	-430 000	0	-430 000	0	0

A 2003. ÉVI NORMATÍV ÁLLAMI HOZZÁJÁRULÁS ELSZÁMOLÁSA ÉS AZ ÁLLAMI SZÁMVEVŐSZÉK VIZSGÁLATA ALAPJÁN SZÁMÍTOTT
TÖBBLETTÁMOGATÁS MIATTI KAMATFIZETÉSI KÖTELEZETTSÉG ÖNKORMÁNYZATONKÉNT

20 ZALA MEGYE

Forintban

Önkormányzat	Az önkormányzatok 2003. évi normatív állami hozzájárulásának elszámolása alapján							Az Állami Számvevőszék megállapításait is figyelembe véve					
	Állami hozzájárulás							Tényleges	Eltérés	Költs. kapcs. elszámolása	Együttes eltérés összesen (31, 51, 52 ü.)	Kamat mértéke (0, 1, 2)	Fizetendő kamat
	Módosított	Tényleges	Eltérés	Költs. kapcs. elszámolása	Együttes eltérés összesen (31, 51, 52 ü.)	Kamat mértéke (0, 1, 2)	Fizetendő kamat						
NAGYBAKÓNAK	15 483 339	16 715 339	1 232 000	0	1 232 000	0	0	16 715 339	1 232 000	0	1 232 000	0	0
NAGYGÖRBŐ	9 809 532	9 809 532	0	0	0	0	0	9 809 532	0	0	0	0	0
NAGYKANIZSA	3 906 406 505	3 916 862 510	7 118 799	0	7 118 799	0	0	3 916 862 510	7 118 799	0	7 118 799	0	0
NAGYKAPORNAK	118 963 347	118 276 667	-686 680	0	-947 300	0	0	118 276 667	-686 680	0	-947 300	0	0
NAGYKUTAS	22 319 673	22 613 673	294 000	0	52 100	0	0	22 613 673	294 000	0	52 100	0	0
NAGYLENGYEL	8 792 145	8 792 145	0	0	0	0	0	8 792 145	0	0	0	0	0
NAGYPÁLI	11 972 180	11 972 180	0	0	0	0	0	11 972 180	0	0	0	0	0
NAGYRADA	22 012 830	21 818 555	-194 275	0	-194 275	0	0	21 818 555	-194 275	0	-194 275	0	0
NAGYRÉCSE	83 119 327	83 457 427	90 691	0	-767 649	0	0	83 457 427	90 691	0	-767 649	0	0
NEMESAPÁTI	21 672 429	21 672 429	0	0	0	0	0	21 672 429	0	0	0	0	0
NEMESBÜK	21 472 498	21 472 498	0	0	0	0	0	21 472 498	0	0	0	0	0
NEMESHETÉS	12 341 106	12 333 231	-7 875	0	-7 875	0	0	12 333 231	-7 875	0	-7 875	0	0
NEMESNÉP	6 347 660	6 352 660	5 000	0	5 000	0	0	6 352 660	5 000	0	5 000	0	0
NEMESPÁTRÓ	12 703 674	12 703 674	0	0	0	0	0	12 703 674	0	0	0	0	0
NEMESRÁDO	12 632 063	12 632 063	0	0	0	0	0	12 632 063	0	0	0	0	0
NEMESSÁNDORHÁZA	9 260 338	9 264 853	4 515	0	4 515	0	0	9 264 853	4 515	0	4 515	0	0
NEMESSZENTANDRÁS	8 372 581	8 357 776	-14 805	0	-14 805	0	0	8 357 776	-14 805	0	-14 805	0	0
NÉMETFALU	7 104 075	7 104 075	0	0	0	0	0	7 104 075	0	0	0	0	0
NOVA	47 803 862	49 002 722	1 190 693	0	1 190 693	0	0	49 002 722	1 190 693	0	1 190 693	0	0
ÓHID	30 924 688	30 701 808	-222 880	0	-222 880	0	0	30 701 808	-222 880	0	-222 880	0	0
OLTÁRC	16 876 322	17 756 322	880 000	0	880 000	0	0	17 756 322	880 000	0	880 000	0	0
ORBÁNYOSFA	4 410 478	4 410 478	0	0	0	0	0	4 410 478	0	0	0	0	0
ORMÁNDLAK	4 090 549	4 090 549	0	0	0	0	0	4 090 549	0	0	0	0	0
OROSZTONY	20 502 746	21 054 486	551 740	0	551 740	0	0	21 054 486	551 740	0	551 740	0	0
ORTAHÁZA	4 991 228	4 991 228	0	0	0	0	0	4 991 228	0	0	0	0	0
OZMÁNBÜK	8 417 217	8 439 267	22 050	0	22 050	0	0	8 439 267	22 050	0	22 050	0	0
PACSA	165 699 557	164 315 997	-1 383 560	-24 030	-1 407 590	0	0	164 315 997	-1 383 560	-24 030	-1 407 590	0	0
PADÁR	4 688 508	4 688 508	0	0	0	0	0	4 688 508	0	0	0	0	0
PAKOD	58 692 564	58 365 424	-327 140	0	-327 140	0	0	58 365 424	-327 140	0	-327 140	0	0
PAT	8 015 212	8 015 212	0	0	0	0	0	8 015 212	0	0	0	0	0
PÁKA	78 350 530	77 582 530	-768 000	0	-2 437 340	0	0	77 582 530	-768 000	0	-2 437 340	0	0
PÁLFISZEG	6 647 016	6 647 016	0	0	0	0	0	6 647 016	0	0	0	0	0
PETHŐHENYE	10 307 075	10 307 075	0	0	0	0	0	10 307 075	0	0	0	0	0

A 2003. ÉVI NORMATÍV ÁLLAMI HOZZÁJÁRULÁS ELSZÁMOLÁSA ÉS AZ ÁLLAMI SZÁMVEVŐSZÉK VIZSGÁLATA ALAPJÁN SZÁMÍTOTT
TÖBBLETTÁMOGATÁS MIATTI KAMATFIZETÉSI KÖTELEZETTSÉG ÖNKORMÁNYZATONKÉNT

20 ZALA MEGYE

Forintban

Önkormányzat	Az önkormányzatok 2003. évi normatív állami hozzájárulásának elszámolása alapján							Az Állami Számvevőszék megállapításait is figyelembe véve						
	Állami hozzájárulás							Tényleges	Eltérés	Költs. kapcs. elszámolása	Együttes eltérés összesen (31, 51, 52 ü.)	Kamat mértéke (0, 1, 2)	Fizetendő kamat	
	Módosított	Tényleges	Eltérés	Költs. kapcs. elszámolása	Együttes eltérés összesen (31, 51, 52 ü.)	Kamat mértéke (0, 1, 2)	Fizetendő kamat							
PETRIKERESZTÚR	10 231 351	10 231 351	0	0	0	0	0	10 231 351	0	0	0	0	0	0
PETRIVENTE	12 475 621	12 475 621	0	0	0	0	0	12 475 621	0	0	0	0	0	0
PÓKASZEPETK	85 435 845	85 313 685	-122 160	0	-122 160	0	0	85 313 685	-122 160	0	-122 160	0	0	0
PORSZOMBAT	15 622 670	15 580 670	-42 000	0	-42 000	0	0	15 580 670	-42 000	0	-42 000	0	0	0
PÖLÖSKE	43 489 296	43 425 671	-63 625	0	-63 625	0	0	43 425 671	-63 625	0	-63 625	0	0	0
PÖLÖSKEFŐ	12 739 995	12 739 995	0	0	0	0	0	12 739 995	0	0	0	0	0	0
PÖRDEFÖLDE	3 459 325	3 459 325	0	0	0	0	0	3 459 325	0	0	0	0	0	0
PÖTRÉTE	10 323 132	10 323 132	0	0	0	0	0	10 323 132	0	0	0	0	0	0
PUSZTAAPÁTI	3 257 460	3 257 460	0	0	0	0	0	3 257 460	0	0	0	0	0	0
PUSZTAEDERICS	8 180 089	8 180 089	0	0	0	0	0	8 180 089	0	0	0	0	0	0
PUSZTAMAGYARÓD	71 320 672	71 401 612	80 940	0	80 940	0	0	71 401 612	80 940	0	80 940	0	0	0
PUSZTASZENTLÁSZLÓ	34 633 978	35 809 098	1 175 120	0	1 175 120	0	0	35 809 098	1 175 120	0	1 175 120	0	0	0
RAMOCSA	2 854 886	2 854 886	0	0	0	0	0	2 854 886	0	0	0	0	0	0
RESZNEK	9 678 796	9 678 796	0	0	0	0	0	9 678 796	0	0	0	0	0	0
REZI	64 257 786	64 938 586	680 800	0	680 800	0	0	64 938 586	680 800	0	680 800	0	0	0
RÉDICS	101 309 269	102 755 889	1 441 040	46 542	958 342	0	0	102 755 889	1 441 040	46 542	958 342	0	0	0
RIGYÁC	13 232 078	13 232 078	0	0	0	0	0	13 232 078	0	0	0	0	0	0
SALOMVÁR	54 963 818	54 446 898	-575 180	0	-575 180	0	0	54 446 898	-575 180	0	-575 180	0	0	0
SAND	13 204 957	13 204 957	0	0	0	0	0	13 204 957	0	0	0	0	0	0
SÁRHIDA	26 996 077	26 558 295	-437 782	0	-437 782	0	0	26 558 295	-437 782	0	-437 782	0	0	0
SÁRMELLÉK	100 789 381	99 246 021	-1 543 360	0	-1 543 360	0	0	99 246 021	-1 543 360	0	-1 543 360	0	0	0
SEMIÉNHÁZA	25 062 989	24 973 989	-89 000	0	-89 000	0	0	24 973 989	-89 000	0	-89 000	0	0	0
SÉNYE	2 620 751	2 620 751	0	0	0	0	0	2 620 751	0	0	0	0	0	0
SORMÁS	29 889 329	29 990 129	100 800	0	-313 920	0	0	29 990 129	100 800	0	-313 920	0	0	0
SÓJTÖR	64 057 617	63 947 537	-110 080	0	-110 080	0	0	63 947 537	-110 080	0	-110 080	0	0	0
SURD	37 674 476	38 186 416	511 940	0	511 940	0	0	38 186 416	511 940	0	511 940	0	0	0
SÜMEGCSEHI	51 516 049	50 120 549	-1 395 500	0	-1 395 500	0	0	50 120 549	-1 395 500	0	-1 395 500	0	0	0
SZALAPA	8 778 084	8 778 084	0	0	0	0	0	8 778 084	0	0	0	0	0	0
SZENTGYÖRGYVÁR	11 243 992	11 246 092	2 100	0	2 100	0	0	11 246 092	2 100	0	2 100	0	0	0
SZENTGYÖRGYVÖLGY	52 736 977	52 043 744	-693 233	0	-693 233	0	0	52 043 744	-693 233	0	-693 233	0	0	0
SZENTKOZMADOMBJA	3 597 778	3 597 778	0	0	0	0	0	3 597 778	0	0	0	0	0	0
SZENTILISZLÓ	16 318 202	16 494 202	176 000	0	176 000	0	0	16 494 202	176 000	0	176 000	0	0	0
SZENTMARGITFALVA	4 437 619	4 437 619	0	0	0	0	0	4 437 619	0	0	0	0	0	0

A 2003. ÉVI NORMATÍV ÁLLAMI HOZZÁJÁRULÁS ELSZÁMOLÁSA ÉS AZ ÁLLAMI SZÁMVEVŐSZÉK VIZSGÁLATA ALAPJÁN SZÁMÍTOTT
TÖBBLETTÁMOGATÁS MIATTI KAMATFIZETÉSI KÖTELEZETTSÉG ÖNKORMÁNYZATONKÉNT

20 ZALA MEGYE

Forintban

Önkormányzat	Az önkormányzatok 2003. évi normatív állami hozzájárulásának elszámolása alapján							Az Állami Számvevőszék megállapításait is figyelembe véve					
	Állami hozzájárulás							Tényleges	Eltérés	Költs. kapcs. elszámolása	Együttes eltérés összesen (31, 51, 52 ü.)	Kamat mértéke (0, 1, 2)	Fizetendő kamat
	Módosított	Tényleges	Eltérés	Költs. kapcs. elszámolása	Együttes eltérés összesen (31, 51, 52 ü.)	Kamat mértéke (0, 1, 2)	Fizetendő kamat						
SZENTPÉTERFÖLDE	7 104 774	7 104 774	0	0	0	0	0	7 104 774	0	0	0	0	0
SZENTPÉTERÚR	59 837 881	60 339 801	501 920	0	501 920	0	0	60 339 801	501 920	0	501 920	0	0
SZEPETNEK	89 622 227	89 722 277	100 050	0	-911 510	0	0	89 722 277	100 050	0	-911 510	0	0
SZÉCSISZIGET	9 557 565	9 557 565	0	0	0	0	0	9 557 565	0	0	0	0	0
SZIJÁRTÓHÁZA	3 039 052	3 039 052	0	0	0	0	0	3 039 052	0	0	0	0	0
SZILVÁGY	9 771 368	9 771 368	0	0	0	0	0	9 771 368	0	0	0	0	0
TESKÁND	90 362 885	90 116 385	-246 500	0	-246 500	0	0	90 116 385	-246 500	0	-246 500	0	0
TILAJ	8 605 826	8 605 826	0	0	0	0	0	8 605 826	0	0	0	0	0
TÓFEJ	63 585 829	63 347 829	-238 000	0	-238 000	0	0	63 347 829	-238 000	0	-238 000	0	0
TORMAFÖLDE	16 069 789	16 030 869	-38 920	0	-38 920	0	0	16 030 869	-38 920	0	-38 920	0	0
TORNYISZENTMIKLÓS	31 605 488	31 605 488	0	0	0	0	0	31 605 488	0	0	0	0	0
TÓTSZENTMÁRTON	31 863 836	32 142 836	279 000	0	279 000	0	0	31 486 840	-376 996	0	-377 000	0	0
TÓTSZERDAHELY	101 298 570	101 171 730	-126 840	0	-126 840	0	0	101 171 730	-126 840	0	-126 840	0	0
TÜRJE	88 392 703	89 639 183	1 246 480	0	1 246 480	0	0	89 639 183	1 246 480	0	1 246 480	0	0
ÚJUDVAR	57 329 370	57 460 670	131 300	0	-530 140	0	0	57 460 670	131 300	0	-530 140	0	0
VALKONYA	4 973 904	4 973 904	0	0	0	0	0	4 973 904	0	0	0	0	0
VASBOLDOGASSZONY	10 318 442	10 318 442	0	0	0	0	0	10 318 442	0	0	0	0	0
VASPÖR	17 043 772	17 093 122	49 350	0	49 350	0	0	17 093 122	49 350	0	49 350	0	0
VÁLLUS	4 256 168	4 256 168	0	0	0	0	0	4 256 168	0	0	0	0	0
VÁRFÖLDE	9 604 807	10 660 807	1 056 000	0	1 056 000	0	0	10 660 807	1 056 000	0	1 056 000	0	0
VÁRVÖLGY	53 475 870	54 240 370	764 500	0	351 000	0	0	54 240 370	764 500	0	351 000	0	0
VINDORNYAFOK	3 541 319	3 507 519	-33 800	0	-33 800	0	0	3 507 519	-33 800	0	-33 800	0	0
VINDORNYALAK	6 162 498	6 162 498	0	0	0	0	0	6 162 498	0	0	0	0	0
VINDORNYASZÖLŐS	13 596 716	14 032 346	435 630	0	435 630	0	0	14 032 346	435 630	0	435 630	0	0
VONYARCVASHEGY	124 292 882	126 842 910	2 550 028	636 416	-1 813 556	0	0	126 842 910	2 550 028	636 416	-1 813 556	0	0
VÖCKÖND	3 621 622	3 621 622	0	0	0	0	0	3 621 622	0	0	0	0	0
ZAJK	9 843 590	9 843 590	0	0	0	0	0	9 843 590	0	0	0	0	0
ZALAAPÁTI	111 707 745	110 762 825	-944 920	0	-944 920	0	0	110 762 825	-944 920	0	-944 920	0	0
ZALABAKSA	68 251 629	68 601 589	349 960	0	349 960	0	0	68 601 589	349 960	0	349 960	0	0
ZALABÉR	55 572 607	54 474 207	-1 098 400	0	-1 098 400	0	0	54 474 207	-1 098 400	0	-1 098 400	0	0
ZALABOLDOGFA	9 243 001	9 243 001	0	0	0	0	0	9 243 001	0	0	0	0	0
ZALACSÁNY	72 120 339	73 669 659	1 549 320	0	1 549 320	0	0	73 669 659	1 549 320	0	1 549 320	0	0
ZALACSEB	16 245 788	16 245 788	0	0	0	0	0	16 245 788	0	0	0	0	0

A 2003. ÉVI NORMATÍV ÁLLAMI HOZZÁJÁRULÁS ELSZÁMOLÁSA ÉS AZ ÁLLAMI SZÁMVEVŐSZÉK VIZSGÁLATA ALAPJÁN SZÁMÍTOTT
TÖBBLETTÁMOGATÁS MIATTI KAMATFIZETÉSI KÖTELEZETTSÉG ÖNKORMÁNYZATONKÉNT

20 ZALA MEGYE

Forintban

Önkormányzat	Az önkormányzatok 2003. évi normatív állami hozzájárulásának elszámolása alapján							Az Állami Számvevőszék megállapításait is figyelembe véve					
	Állami hozzájárulás							Tényleges	Eltérés	Költs. kapcs. elszámolása	Együttes eltérés összesen (31, 51, 52 ü.)	Kamat mértéke (0, 1, 2)	Fizetendő kamat
	Módosított	Tényleges	Eltérés	Költs. kapcs. elszámolása	Együttes eltérés összesen (31, 51, 52 ü.)	Kamat mértéke (0, 1, 2)	Fizetendő kamat						
ZALAEGRSZEG	5 214 387 715	5 164 974 510	-50 563 245	0	-77 613 725	0	0	5 164 974 510	-50 563 245	0	-77 613 725	0	0
ZALAHÁSHÁGY	15 441 799	15 845 339	403 540	0	389 040	0	0	15 845 339	403 540	0	389 040	0	0
ZALAGRICE	4 393 346	4 393 346	0	0	0	0	0	4 393 346	0	0	0	0	0
ZALAIKVÁND	19 851 708	19 381 928	-469 780	0	-517 780	0	0	19 381 928	-469 780	0	-517 780	0	0
ZALAKAROS	241 478 191	269 249 431	27 771 240	0	27 771 240	0	0	269 249 431	27 771 240	0	27 771 240	0	0
ZALAKOMÁR	203 790 391	199 654 481	-4 135 910	71 179	-3 288 391	0	0	199 654 481	-4 135 910	71 179	-3 288 391	0	0
ZALAKÖVESKÚT	2 633 257	2 633 257	0	0	0	0	0	2 633 257	0	0	0	0	0
ZALALÖVŐ	174 774 264	173 713 949	-1 123 335	-44 767	-3 436 702	0	0	173 713 949	-1 123 335	-44 767	-3 436 702	0	0
ZALAMERENYE	8 736 120	8 736 120	0	0	0	0	0	8 736 120	0	0	0	0	0
ZALASÁRSZEG	3 918 523	3 918 523	0	0	0	0	0	3 918 523	0	0	0	0	0
ZALASZABAR	27 204 563	26 853 943	-371 742	0	-371 742	0	0	26 853 943	-371 742	0	-371 742	0	0
ZALASZÁNTÓ	80 814 185	80 190 285	-623 900	0	-865 120	0	0	80 190 285	-623 900	0	-865 120	0	0
ZALASZENTBALÁZS	104 384 992	105 769 972	1 384 980	0	929 640	0	0	105 769 972	1 384 980	0	929 640	0	0
ZALASZENTGRÓT	366 806 468	368 711 768	1 833 411	500 297	2 333 708	0	0	368 677 768	1 799 411	500 297	2 299 708	0	0
ZALASZENTGYÖRGY	25 743 468	25 653 468	-90 000	0	-372 820	0	0	25 621 468	-151 000	0	-433 820	0	0
ZALASZENTIVÁN	86 212 208	84 632 948	-1 579 260	0	-1 579 260	0	0	84 632 948	-1 579 260	0	-1 579 260	0	0
ZALASZENTJAKAB	16 872 067	17 067 427	195 360	0	166 360	0	0	17 067 427	195 360	0	166 360	0	0
ZALASZENTLÁSZLÓ	42 249 268	42 008 768	-240 500	-23 532	-989 032	0	0	42 008 768	-240 500	-23 532	-989 032	0	0
ZALASZENTLŐRINC	8 287 847	8 287 847	0	0	0	0	0	8 287 847	0	0	0	0	0
ZALASZENTMÁRTON	3 484 630	3 484 630	0	0	0	0	0	3 484 630	0	0	0	0	0
ZALASZENTMIHÁLY	41 909 923	41 899 653	-10 270	0	-50 270	0	0	41 899 653	-10 270	0	-50 270	0	0
ZALASZOMBATFA	2 846 526	2 846 526	0	0	0	0	0	2 846 526	0	0	0	0	0
ZALATÁRNOK	35 134 672	35 144 672	10 000	0	10 000	0	0	35 144 672	10 000	0	10 000	0	0
ZALAUJLAK	4 226 326	4 226 326	0	0	0	0	0	4 226 326	0	0	0	0	0
ZALAVÁR	47 597 015	47 625 315	28 300	0	28 300	0	0	47 625 315	28 300	0	28 300	0	0
ZALAVÉG	17 215 813	16 903 813	-312 000	0	-312 000	0	0	16 903 813	-312 000	0	-312 000	0	0
ZEBECKE	3 766 429	3 775 354	8 925	0	8 925	0	0	3 775 354	8 925	0	8 925	0	0
ZALA MEGYE ÖSSZESEN	24 188 158 905	24 226 733 158	28 646 015	1 812 692	-24 385 206	0	14 162	24 415 713 768	26 255 164	1 812 692	-26 776 057	0	14 162

A 2003. ÉVI NORMATÍV ÁLLAMI HOZZÁJÁRULÁS ELSZÁMOLÁSA ÉS AZ ÁLLAMI SZÁMVEVŐSZÉK VIZSGÁLATA ALAPJÁN SZÁMÍTOTT
TÖBBLETTÁMOGATÁS MIATTI KAMATFIZETÉSI KÖTELEZETTSÉG ÖNKORMÁNYZATONKÉNT

ORSZÁG ÖSSZESEN

Forintban

Önkormányzat	Az önkormányzatok 2003. évi normatív állami hozzájárulásának elszámolása alapján						Az Állami Számvevőszék megállapításait is figyelembe véve						
	Állami hozzájárulás						Tényleges	Eltérés	Költs. kapcs. elszámolása	Együttes eltérés összesen (31, 51, 52 ü.)	Kamat mértéke (0, 1, 2)	Fizetendő kamat	
	Módosított	Tényleges	Eltérés	Költs. kapcs. elszámolása	Együttes eltérés összesen (31, 51, 52 ü.)	Kamat mértéke (0, 1, 2)							
BUDAPEST FŐVÁROS ÖSSZESEN	108 414 112 316	108 682 802 282	191 673 214	0	30 309 434	0	0	108 682 605 382	190 975 259	0	29 611 479	0	0
BARANYA MEGYE ÖSSZESEN	32 499 671 781	32 550 526 359	43 636 910	1 419 609	-8 241 641	0	8 471 622	32 549 487 689	42 552 418	1 419 609	-9 326 133	0	8 471 622
BÁCS-KISKUN MEGYE ÖSSZESEN	38 511 794 409	38 438 755 309	-87 715 985	-4 413 524	-143 287 173	0	1 161 595	38 654 734 181	-94 854 019	-4 413 524	-150 425 199	0	2 082 893
BÉKÉS MEGYE ÖSSZESEN	31 134 521 992	31 003 302 020	-135 652 284	-1 159 311	-190 674 383	0	1 145 117	31 002 428 256	-136 832 074	-1 159 311	-191 854 169	0	1 145 117
BORSOD-ABAÚJ-ZEMPLÉN MEGYE ÖSSZESEN	63 919 500 324	63 777 889 440	-143 415 657	-25 267 829	-287 149 476	0	8 186 609	63 772 859 932	-149 033 810	-25 267 829	-292 767 621	0	8 214 888
CSONGRÁD MEGYE ÖSSZESEN	31 358 502 006	31 387 036 868	-7 679 327	-9 443 533	-122 074 340	0	1 307 933	31 367 854 364	-26 876 120	-9 443 533	-141 271 129	0	1 307 933
FEJÉR MEGYE ÖSSZESEN	29 103 416 703	29 086 551 133	-24 348 722	-2 532 637	-85 480 499	0	1 415 392	29 089 971 333	-20 928 522	-2 532 637	-82 060 299	0	1 415 392
GYŐR-MOSON-SOPRON MEGYE ÖSSZESEN	29 586 254 018	29 549 766 587	-47 356 956	-7 141 405	-116 883 473	0	1 544 360	29 549 814 627	-47 469 539	-7 141 405	-116 996 056	0	1 544 360
HAJDÚ-BIHAR MEGYE ÖSSZESEN	42 972 854 709	42 834 526 342	-173 186 720	-5 120 812	-209 094 438	0	464 673	42 828 186 648	-179 770 263	-5 120 812	-215 677 977	0	1 209 424
HEVES MEGYE ÖSSZESEN	24 215 091 593	24 242 061 757	21 165 640	-3 623 014	-34 747 334	0	849 689	24 233 836 261	12 895 764	-3 623 014	-43 017 214	0	2 229 973
KOMÁROM-ESZTERGOM MEGYE ÖSSZESEN	22 798 122 014	22 476 871 377	-329 843 544	-3 499 310	-367 314 839	0	34 727 458	22 476 659 077	-330 137 174	-3 499 310	-367 608 469	0	34 727 458
NÓGRÁD MEGYE ÖSSZESEN	17 353 711 443	17 326 024 463	-34 678 562	-1 261 229	-64 028 616	0	871 021	17 323 702 723	-37 213 637	-1 261 229	-67 172 871	0	1 292 560
PEST MEGYE ÖSSZESEN	63 817 871 371	63 775 305 828	-70 980 416	6 813 341	-183 198 818	0	3 993 042	63 759 401 424	-86 881 668	6 813 341	-199 100 066	0	5 223 011
SOMOGY MEGYE ÖSSZESEN	30 094 516 605	30 021 363 048	-77 129 648	-349 192	-156 897 797	0	19 747 275	30 015 670 560	-82 822 136	-349 192	-162 590 297	0	20 362 989
SZABOLCS-SZATMÁR-BEREG MEGYE ÖSSZESEN	51 891 442 007	51 635 471 518	-265 088 954	-15 363 517	-412 172 477	0	24 007 701	51 603 826 322	-296 828 302	-15 363 517	-443 911 829	0	28 735 806
JÁSZ-NAGYKUN-SZOLNOK MEGYE ÖSSZESEN	32 490 021 397	32 490 087 634	-13 637 392	1 714 902	-140 446 816	0	1 501 346	32 488 566 646	-15 461 360	1 714 902	-142 270 776	0	1 501 346
TOLNA MEGYE ÖSSZESEN	19 706 369 466	19 745 613 138	33 842 637	3 894 229	-4 852 974	0	2 329 607	19 701 609 034	-10 365 356	3 894 229	-49 060 963	0	2 329 607
VAS MEGYE ÖSSZESEN	20 351 292 967	20 334 373 160	-22 262 459	-845 199	-49 935 567	0	180 044	20 333 225 960	-23 514 020	-845 199	-51 187 128	0	180 044
VESZPRÉM MEGYE ÖSSZESEN	28 233 658 146	28 324 045 873	83 199 856	-12 722 915	-1 675 659	0	5 535 795	28 322 160 749	81 187 475	-12 722 915	-3 688 036	0	5 536 821
ZALA MEGYE ÖSSZESEN	24 188 158 905	24 226 733 158	28 646 015	1 812 692	-24 385 206	0	14 162	24 415 713 768	26 255 164	1 812 692	-26 776 057	0	14 162
ORSZÁGOS ÖSSZESEN	742 640 884 172	741 909 107 294	-1 030 812 354	-77 088 654	-2 572 232 092	0	117 454 441	742 172 314 936	-1 185 121 920	-77 088 654	-2 727 150 810	0	127 525 406

3. számú melléklet a 43/2004. (XII. 17.) PM–BM együttes rendelethez

A 2003. évi normatív állami hozzájárulás igénybevételénél az Állami Számvevőszék által tapasztalt eltérésekről

(Önkormányzatonként és megyénként összesítve)

Forintban

Önkormányzat			Az önkormányzat által jogtalanul elszámolt	Az önkormányzatot pótlólagosan megillető	Az önkormányzat által visszafizetendő	Az önkormányzat részére utalandó
megnevezése	törzsszáma	megye kód	normatív állami hozzájárulás		normatív állami hozzájárulás	
Apátvarsad	335283	2	0	0	0	0
Erdősmecske	335294	2	-352 004	20 000	-332 004	0
Kistapolca	334110	2	-89 310	4	-89 306	0
Mekényes	334781	2	0	0	0	0
Olasz	330716	2	0	168 000	0	168 000
Pellérd	332864	2	-708 000	91 800	-616 200	0
Peterd	334286	2	-111 804	0	-111 804	0
Pettend	334527	2	0	0	0	0
Szalatnak	333607	2	0	4	0	4
Vásznok	555346	2	-4	0	-4	0
Áta	334143	2	0	4	0	4
Csávoly	336598	3	-284 004	1 222 000	0	937 996
Harkakötöny	339203	3	-1 644 304	65 000	-1 579 304	0
Szeremle	336873	3	-510 000	374 004	-135 996	0
Tabdi	338789	3	-594 000	401 000	-193 000	0
Újtelek	341727	3	-4	0	-4	0
Végegyháza	344014	4	-1 136 004	374 000	-762 004	0
Alacska	348902	5	-48 004	210 000	0	161 996
Bekecs	349778	5	-1 365 000	1 128 000	-237 000	0
Cserépfalu	348748	5	-1 564 004	0	-1 564 004	0
Csincse	548696	5	-4	230 000	0	229 996
Jósvafő	545024	5	-4	0	-4	0
Kovácsvágás	545936	5	-332 800	4	-332 796	0
Kurityán	348089	5	-386 000	270 000	-116 000	0
Köröm	546098	5	0	4	0	4
Pere	545640	5	-237 500	328 000	0	90 500
Szin	348177	5	-2 671 600	300 000	-2 371 600	0
Tiszatarján	348650	5	-190 000	85 000	-105 000	0
Csongrád megye	354259	6	-22 986 500	3 832 000	-19 154 500	0
Zsombó	354149	6	-4	0	-4	0
Nagylók	362555	7	-330 500	260 000	-70 500	0
Vértesboglár	364450	7	-4 748 000	8 256 000	0	3 508 000
Győrújbarát	366641	8	-4	0	-4	0
Jobaháza	370400	8	0	4	0	4
Sikátor	431781	8	0	0	0	0
Bojt	375461	9	-3 826 000	132 004	-3 693 996	0
Egyek	373193	9	-2 929 490	0	-2 929 490	0
Folyás	376183	9	-4	0	-4	0
Furta	375351	9	-1 240 004	2 261 000	0	1 020 996
Gáborján	375306	9	0	0	0	0
Atkár	378747	10	-20 000	4	-19 996	0
Demjén	381620	10	-410 000	370 500	-39 500	0

Önkormányzat			Az önkormányzat által jogtalanul elszámolt	Az önkormányzatot pótlólagosan megillető	Az önkormányzat által visszafizetendő	Az önkormányzat részére utalandó
megnevezése	törzsszáma	megye kód	normatív állami hozzájárulás		normatív állami hozzájárulás	
Füzesabony	380580	10	-1 310 000	1 628 000	0	318 000
Istenmezeje	379140	10	-206 000	430 000	0	224 000
Mátraszentimre	380030	10	0	4	0	4
Parád	379294	10	-7 239 004	919 500	-6 319 504	0
Tarnabod	379579	10	-398 000	224 004	-173 996	0
Vécs	378901	10	-448 004	30 000	-418 004	0
Naszály	386142	11	-266 004	0	-266 004	0
Tárkány	387381	11	-85 000	34 004	-50 996	0
Jobbágyi	450867	12	-240 000	452 000	0	212 000
Nógrádsipek	451369	12	-3 637 120	1 015 300	-2 621 820	0
Bag	391414	13	-8 064 500	590 000	-7 474 500	0
Diósd	390219	13	-6 046 004	952 500	-5 093 504	0
Kismaros	441223	13	-1 604 000	22 504	-1 581 496	0
Páty	390231	13	-2 192 004	650 000	-1 542 004	0
Valkó	391656	13	-1 863 420	1 649 000	-214 420	0
Beleg	397274	14	-778 000	4	-777 996	0
Berzence	398501	14	-600 000	692 004	0	92 004
Cserénfa	400246	14	0	4	0	4
Fonyód	396518	14	-4 331 000	708 000	-3 623 000	0
Ordacsehi	398853	14	-160 000	235 004	0	75 004
Vése	396639	14	-1 503 004	76 500	-1 426 504	0
Balkány	404002	15	-23 388 000	4 985 000	-18 403 000	0
Cégénydányád	405306	15	-45 000	80 400	0	35 400
Gulács	443414	15	-3 637 180	100 000	-3 537 180	0
Pap	403885	15	-337 000	770 004	0	433 004
Sonkánd	442736	15	0	0	0	0
Szamosszeg	405043	15	-5 390 004	1 472 000	-3 918 004	0
Túristvándi	442781	15	-5 788 720	1 052 004	-4 736 716	0
Jászágó	412528	16	-4	90 000		89 996
Túrkeve	409502	16	-4 554 004	2 698 000	-1 856 004	0
Decs	414115	17	-4 175 100	2 854 004	-1 321 096	0
Kisszékely	417709	17	-30 004	20 000	-10 004	0
Szekszárd	416560	17	-37 339 004	600 000	-36 739 004	0
Tolna	414281	17	-7 206 900	1 406 500	-5 800 400	0
Egyházashetye	420769	18	-1 310 904	75 000	-1 235 904	0
Ispánk	424107	18	0	0	0	0
Perenye	423726	18	-52 500	60 004	0	7 504
Bakonypölöske	427405	19	-398 800	60 000	-338 800	0
Balatonederics	427548	19	-1 863 300	526 000	-1 337 300	0
Béb	426530	19	-4	0	-4	0
Somlójenő	427450	19	0	0	0	0
Csesztreg	432029	20	-82 504	277 000	0	194 496
Kiskutas	437190	20	-4	0	-4	0
Kálócfa	436335	20	0	4	0	4
Tótszentmárton	436588	20	-686 000	30 004	-655 996	0
Zalaszentgrót	432447	20	-100 000	66 000	-34 000	0
Összesen:			-186 070 860	47 908 592	-145 961 188	7 798 920

4. számú melléklet a 43/2004. (XII. 17.) PM–BM együttes rendelethez

A 2003. évi normatív kötött felhasználású támogatások elszámolásában az ÁSZ által feltárt eltérések

Forintban

Önkormányzat	Önkormányzatot pótlólagosan megillető	Önkormányzat által visszafizetendő	Rendezendő*
11 BUDAPEST XI. KERÜLET	169 337	-867 292	-697 955
ALMÁSKAMARÁS	0	-16 400	-16 400
ALSÓÖRS	106 400	-25 500	80 900
BADACSONYTOMAJ	10 080	-302 000	-291 920
BARANYASZENTGYÖRGY	0	0	0
BESENYSZÖG	175 550	-233 510	-57 960
BÓDVALENKE	0	0	0
BÖDE	0	0	0
CSAPOD	0	-79 732	-79 732
CSONKAHEGYHÁT	129 200	-101 760	27 440
DÁMÓC	0	0	0
DEJTÁR	60 900	-68 120	-7 220
DOMBRÁD	0	-101 585	-101 585
DOMONY	79 520	-78 000	1 520
EGYED	24 301	-40 800	-16 499
FÁCÁNKERT	0	-88 593	-88 593
FÜLÖPJAKAB	3 600	-142 000	-138 400
FÜZESGYARMAT	1 440	0	1 440
GADNA	0	0	0
GESZTERÉD	129 600	-32 400	97 200
GYŐR-MOSON-SOPRON MEGYE	67 925	-161 390	-93 465
HARTA	0	-131 826	-131 826
HEGYHÁTHODÁSZ	0	0	0
HENCSE	32 000	0	32 000
HERNYÉK	0	0	0
HETVEHELY	29 950	0	29 950
HÍMESHÁZA	0	0	0
IGAR	0	-28 500	-28 500
IZSÓFALVA	0	-1 330 725	-1 330 725
KÁL	1 200	-1 792 000	-1 790 800
KAPOSSZEKCSŐ	2 400	-105 600	-103 200
KECSKÉD	6 449	-72 932	-66 483
KERKAKUTAS	0	0	0
KEVERMES	78 400	0	78 400
KISBÁRKÁNY	0	0	0
KISNÉMEDI	3 152	0	3 152
KOCS	89 853	0	89 853
KÖLCSE	0	-24 880	-24 880
KÖRÖSSZAKÁL	0	-243 849	-243 849
LAK	6 000	-14 000	-8 000
LITÉR	0	-92 216	-92 216
LÓRÉV	0	0	0
MÁRIAKÉMÉND	0	-70 152	-70 152
MEDGYESBODZÁS	0	-192 864	-192 864

Önkormányzat	Önkormányzatot pótlólagosan megillető	Önkormányzat által visszafizetendő	Rendezendő*
MEZŐBERÉNY	87 336	-89 200	-1 864
MOLNÁRI	0	-68 951	-68 951
MÓNOSBÉL	0	0	0
MÓRICGÁT	0	0	0
NAGYBÁRKÁNY	0	-142 115	-142 115
NAGYDOBOS	0	-96 000	-96 000
NAGYHEGYES	0	-737 200	-737 200
NAGYKÖLKED	0	0	0
NEMTI	32 000	-7 920	24 080
NYÍRGYULAJ	0	-3 920	-3 920
NYÍRMEGGYES	6 000	-1 297 100	-1 291 100
ÓBÁNYA	0	0	0
PADÁR	0	0	0
PAT	0	0	0
PÁZMÁNDFALU	32 000	-28 149	3 851
PERENYE	0	-9 720	-9 720
PÉTFÜRDŐ	14 500	-41 506	-27 006
PILISSZÁNTÓ	0	0	0
PUSZTAOTTLAKA	0	-286 498	-286 498
RÁBAGYARMAT	84 800	-98 241	-13 441
RAKACASZEND	0	0	0
RAKAMAZ	5 833	-92 800	-86 967
RÁPOLT	0	0	0
RÖSZKE	0	-42 289	-42 289
SAJÓGALGÓC	0	0	0
SAJÓPÁLFALA	0	0	0
SELLYE	7 820	-70 800	-62 980
SOMOGYSÁRD	0	0	0
SZÁGY	0	0	0
SZAKÁLY	20 100	-165 796	-145 696
SZAKONY	0	-21 700	-21 700
SZEGERDŐ	0	0	0
SZELLŐ	0	0	0
SZENTKIRÁLYSZABADJA	104 400	-110 435	-6 035
SZENTLISZLÓ	0	0	0
SZIL	94 962	0	94 962
SZORGALMATOS	0	-105 600	-105 600
UDVAR	0	0	0
VERPELÉT	22 300	-72 380	-50 080
ZALA	0	0	0
ZALASZENTGYÖRGY	0	-61 000	-61 000
ZICHYÚJFALU	11 200	0	11 200
ZILIZ	0	-35 520	-35 520
ZIMÁNY	0	-64 000	-64 000
<i>Összesen:</i>	<i>1 730 508</i>	<i>-10 187 466</i>	<i>-8 456 958</i>

* + kiutalandó támogatás

- visszafizetendő összeg.

Központosított előirányzatok és egyéb kötött felhasználású támogatások elszámolása a 2003. évi beszámoló és az Állami Számvevőszék vizsgálata alapján megállapított visszafizetési kötelezettség (+), illetve kiutalandó támogatás (–)

Ezer forintban

Megye	KSH törzsszám	Önkormányzat	Sor	A 2003. évi beszámoló adatai				Az Állami Számvevőszék megállapításai				Zárszámadás keretében rendezendő
				Az önkormányzat által			Eltérés	Az önkormányzat által			Eltérés	
				A központi költségvetésből támogatás-ként rendelkezésre bocsátott összeg	az adott célra ténylegesen felhasznált összeg	feladattal terhelt, de fel nem használt összeg		A központi költségvetésből támogatás-ként rendelkezésre bocsátott összeg	az adott célra ténylegesen felhasznált összeg	feladattal terhelt, de fel nem használt összeg		
Központosított előirányzatok (33 úrlap 23. sor)												
01	29744	BUDAPEST VII. KERÜLET	23	63 053	55 014	7 542	497					
01	10700	BUDAPEST X. KERÜLET	23	78 695	76 561	0	2 134					
01	14216	BUDAPEST XI. KERÜLET	23	135 062	126 165	8 354	543	135 062	119 107	8 354	7 601	7 058
01	13578	FŐVÁROSI ÖNKORMÁNYZAT	23	1 109 894	558 454	548 153	3 287					
02	00000	BARANYA MEGYE	23	46 443	39 204	6 839	400					
02	05485	BARANYASZENTGYÖRGY	23	0	0	0	0	0	0	0	0	0
02	07126	HETVEHELY	23	2 155	2 155	0	0	2 155	1 664	491	0	0
02	27933	HIMESHÁZA	23	8 465	8 465	0	0	8 465	8 465	0	0	0
02	17899	KÖLKED	23	3 118	3 078	0	40					
02	14483	MÁRIAKÉMÉND	23	1 283	1 012	271	0	1 283	1 012	271	0	0
02	23959	MOHÁCS	23	144 665	101 802	43 423	-560					
02	10940	NAGYKOZÁR	23	2 914	2 624	0	290					
02	12645	ÓBÁNYA	23	1 089	1 089	0	0	1 089	480	81	528	528
02	07010	PÁPRÁD	23	51	0	0	51					
02	16115	PELLÉRD	23	6 552	6 447	83	22					
02	28741	SELLYE	23	6 028	6 022	6	0	6 028	6 013	6	9	9
02	27508	SZÁGY	23	218	218	0	0	218	218	0	0	0
02	16984	SZELLŐ	23	31	31	0	0	31	0	31	0	0
02	04437	UDVAR	23	1 548	1 548	0	0	1 548	1 548	0	0	0
02	28024	VILLÁNY	23	14 670	10 635	2 950	1 085					
03	12344	CSENGŐD	23	9 315	8 763	472	80					
03	31468	FÜLÖPHÁZA	23	953	948	0	5					
03	33622	FÜLÖPJAKAB	23	1 117	1 117	0	0	1 117	1 117	0	0	0
03	18458	HARTA	23	4 250	4 250	0	0	4 250	3 610	0	640	640
03	09469	JÁNOSHALMA	23	9 609	8 763	11	835					
03	26684	KECSKEMÉT	23	197 625	147 736	49 700	189					
03	23357	MADARAS	23	3 113	3 063	0	50					
03	34096	MÓRICGÁT	23	36	36	0	0	36	36	0	0	0
03	25955	NAGYBARACSKA	23	2 116	2 020	0	96					
03	30623	TISZAKÉCSKE	23	50 914	44 229	6 671	14					
03	14094	TISZAUG	23	1 581	1 558	0	23					

Megye	KSH törzsszám	Önkormányzat	Sor	A 2003. évi beszámoló adatai				Az Állami Számvevőszék megállapításai				Zárszámadás keretében rendezendő
				A központi költségvetésből támogatás-ként rendelkezésre bocsátott összeg	Az önkormányzat által		Eltérés	A központi költségvetésből támogatás-ként rendelkezésre bocsátott összeg	Az önkormányzat által		Eltérés	
					az adott célra ténylegesen felhasznált összeg	feladattal terhelt, de fel nem használt összeg			az adott célra ténylegesen felhasznált összeg	feladattal terhelt, de fel nem használt összeg		
04	29595	ALMÁSKAMARÁS	23	3 201	3 201	0	0	3 201	2 985	0	216	216
04	09760	BÉKÉS	23	29 516	27 258	1 836	422					
04	12256	FÜZESGYARMAT	23	7 211	7 152	0	59	7 211	7 152	0	59	0
04	17394	GESZT	23	3 632	3 595	0	37					
04	03461	KÉTEGYHÁZA	23	15 803	13 165	1 220	1 418					
04	31574	KEVERMES	23	1 832	1 832	0	0	1 832	1 832	0	0	0
04	20765	MEDGYESBODZÁS	23	443	443	0	0	443	443	0	0	0
04	19628	MEZŐBERÉNY	23	15 656	15 642	14	0	15 656	11 407	14	4 235	4 235
04	19594	PUSZTAOTTLAKA	23	2 448	2 448	0	0	2 448	2 448	0	0	0
05	22521	BALAJT	23	1 578	949	368	261					
05	34290	BERENTE	23	1 997	1 994	0	3					
05	27429	BÓDVALENKE	23	680	680	0	0	680	369	311	0	0
05	05315	BORSODNÁDASD	23	104 438	79 588	16 937	7 913					
05	16799	BORSODSZIRÁK	23	62 817	59 523	0	3 294					
05	31006	BÓZSVA	23	129	109	0	20					
05	25575	CSERÉPVÁRALJA	23	2 897	707	0	2 190					
05	11350	DAMAK	23	1 823	909	0	914					
05	07719	DÁMÓC	23	127	127	0	0	127	94	0	33	33
05	25326	ERDŐBÉNYE	23	12 295	955	11 320	20					
05	22503	ERDŐHORVÁTI	23	7 388	6 827	538	23					
05	05494	GADNA	23	0	0	0	0	0	0	0	0	0
05	05069	GYÖRGYTARLÓ	23	5 720	4 430	1 022	268					
05	25104	HANGONY	23	10 092	6 801	2 800	491					
05	12706	HÁROMHUTA	23	3 810	3 342	460	8					
05	25399	IGRICI	23	1 798	1 795	0	3					
05	05591	IZSÓFALVA	23	1 546	1 546	0	0	1 546	1 515	0	31	31
05	05458	KENÉZLŐ	23	2 629	1 986	0	643					
05	32090	KIRÁLD	23	20 573	19 202	0	1 371					
05	03762	KISKINIZS	23	1 895	1 735	0	160					
05	16559	KOMLÓSKA	23	13 651	4 305	9 334	12					
05	32498	KONDÓ	23	2 920	2 692	117	111					
05	15857	LAK	23	4 904	3 140	1 764	0	4 904	3 140	1 764	0	0
05	31778	OLASZLISZKA	23	18 672	12 633	5 983	56					
05	02866	OSZLÁR	23	715	693	0	22					
05	14492	ÓZD	23	441 068	281 799	156 091	3 178					
05	24420	PERE	23	830	780	0	50					
05	16133	RAKACASZEND	23	0	0	0	0	0	0	0	0	0
05	10171	SAJÓGALGÓC	23	69	69	0	0	69	69	0	0	0
05	26949	SAJÓKERESZTÚR	23	740	738	0	2					

Megye	KSH törzsszám	Önkormányzat	Sor	A 2003. évi beszámoló adatai				Az Állami Számvevőszék megállapításai				Zárszámadás keretében rendezendő
				A központi költségvetésből támogatásként rendelkezésre bocsátott összeg	Az önkormányzat által		Eltérés	A központi költségvetésből támogatásként rendelkezésre bocsátott összeg	Az önkormányzat által		Eltérés	
					az adott célra ténylegesen felhasznált összeg	feladattal terhelt, de fel nem használt összeg			az adott célra ténylegesen felhasznált összeg	feladattal terhelt, de fel nem használt összeg		
05	18537	SAJÓPÁLFALA	23	2 327	2 183	0	144	2 327	1 355	0	972	828
05	23782	SAJÓPÜSPÖKI	23	14 363	13 086	0	1 277					
05	02875	SÁTA	23	32 038	30 814	0	1 224					
05	05120	SÁTORALJAÚJHELY	23	97 982	60 439	37 022	521					
05	28352	TISZAÚJVÁROS	23	83 457	83 033	0	424					
05	18351	UPPONY	23	12 055	11 569	0	486					
05	05096	VISS	23	2 076	1 795	0	281					
05	15617	ZALKOD	23	999	502	259	238					
05	19275	ZILIZ	23	1 472	1 472	0	0	1 472	388	0	1 084	1 084
06	05111	CSONGRÁD	23	118 811	113 147	5 501	163					
06	08314	HÓDMEZŐVÁSÁRHELY	23	82 372	62 416	19 935	21					
06	04349	MÓRAHALOM	23	41 393	11 602	29 398	393					
06	13161	RÖSZKE	23	14 406	14 406	0	0	14 406	14 406	0	0	0
07	03115	DUNAÚJVÁROS	23	105 782	36 557	69 029	196					
07	17738	IGAR	23	1 540	1 540	0	0	1 540	1 369	171	0	0
07	02343	KINCSESBÁNYA	23	1 114	816	296	2					
07	02015	RÁCKERESZTÚR	23	2 252	2 227	0	25					
07	23694	SÁRBOGÁRD	23	17 055	16 714	133	208					
07	19549	SZÁR	23	4 342	3 975	192	175					
07	34263	ZICHYÚJFALU	23	6 218	2 992	3 226	0	6 218	2 992	3 226	0	0
08	08563	CSAPOD	23	84	84	0	0	84	84	0	0	0
08	20288	EGYED	23	788	788	0	0	788	788	0	0	0
08	25584	GYŐR	23	372 289	349 866	22 219	204					
08	00000	GYŐR-MOSON-SOPRON MEGYE	23	34 469	33 794	675	0	34 469	33 794	675	0	0
08	29221	JÁNOSSOMORJA	23	5 324	5 319	0	5					
08	11262	KONY	23	4 171	4 164	0	7					
08	12715	PÁZMÁNDFALU	23	1 860	1 785	0	75	1 860	1 785	0	75	0
08	11369	SZAKONY	23	1 324	1 324	0	0	1 324	1 324	0	0	0
08	19266	SZIL	23	2 834	2 816	18	0	2 834	2 816	18	0	0
08	21971	TÁPSZENTMIKLÓS	23	1 155	955	0	200					
09	31130	KÖRÖSSZAKÁL	23	3 970	3 854	116	0	3 970	3 601	369	0	0
09	09478	NAGYHEGYES	23	4 202	2 052	2 150	0	4 202	2 052	2 150	0	0
09	23117	POLGÁR	23	9 313	9 207	0	106					
09	19691	TETÉTLÉN	23	2 754	1 466	1 245	43					

Megye	KSH törzsszám	Önkormányzat	Sor	A 2003. évi beszámoló adatai				Az Állami Számvevőszék megállapításai				Zárszámadás keretében rendezendő
				A központi költségvetésből támogatás-ként rendelkezésre bocsátott összeg	Az önkormányzat által		Eltérés	A központi költségvetésből támogatás-ként rendelkezésre bocsátott összeg	Az önkormányzat által		Eltérés	
					az adott célra ténylegesen felhasznált összeg	feladattal terhelt, de fel nem használt összeg			az adott célra ténylegesen felhasznált összeg	feladattal terhelt, de fel nem használt összeg		
10	03452	BOLDOG	23	4 887	4 788	0	99					
10	08660	DEMJÉN	23	2 538	2 311	0	227					
10	20491	EGER	23	256 707	241 938	12 143	2 626					
10	12821	EGERBAKTA	23	16 281	15 881	0	400					
10	16610	EGERCSEHI	23	57 458	42 728	14 560	170					
10	28556	ERDŐKÖVESD	23	1 867	1 860	0	7					
10	03276	FÜZESABONY	23	12 845	9 276	3 568	1					
10	11411	HALMAJUGRA	23	1 395	1 287	0	108					
10	32179	KÁL	23	6 277	6 277	0	0	6 277	6 277	0	0	0
10	15307	KÁPOLNA	23	1 295	964	169	162					
10	18281	KISKÖRE	23	23 258	22 931	279	48					
10	25089	MEZŐSZEMERE	23	1 744	1 411	0	333					
10	31565	MÓNOSBÉL	23	156	156	0	0	156	156	0	0	0
10	12070	PÉTERVÁSÁRA	23	71 475	57 311	14 110	54					
10	23348	TARNAMÉRA	23	1 529	1 319	0	210					
10	24147	VERPELÉT	23	23 752	23 752	0	0	23 752	23 752	0	0	0
11	18139	ÁCS TESZÉR	23	983	826	0	157					
11	16744	BAJNA	23	2 108	1 895	0	213					
11	25131	ESZTERGOM	23	72 671	71 823	845	3					
11	04525	KECSKÉD	23	6 829	6 829	0	0	6 829	6 829	0	0	0
11	02510	KOCS	23	3 236	3 236	0	0	3 236	3 236	0	0	0
11	05449	KOMÁROM	23	33 136	25 971	7 124	41					
11	00000	KOMÁROM-ESZTERGOM MEGYE	23	30 010	30 005	0	5					
11	26930	MOCSA	23	3 088	3 054	0	34					
11	22619	SZOMOD	23	9 572	8 491	923	158					
11	18157	TATABÁNYA	23	116 214	112 513	3 261	440					
12	13657	BALASSAGYARMAT	23	79 418	64 207	14 898	313					
12	33534	BÁTONYTERENYE	23	36 732	34 333	0	2 399					
12	02389	BERCEL	23	2 704	2 550	0	154					
12	20145	CSESZTVE	23	866	569	293	4					
12	12511	DEJTÁR	23	2 107	1 450	657	0	2 107	1 450	657	0	0
12	03993	HÉHALOM	23	1 591	1 421	161	9					
12	26295	KISBÁRKÁNY	23	123	123	0	0	123	123	0	0	0
12	16391	NAGYBÁRKÁNY	23	1 231	1 085	146	0	1 231	1 085	146	0	0
12	27580	NEMTI	23	2 779	279	2 500	0	2 779	221	2 500	58	58
12	08387	NÓGRÁDSÁP	23	4 142	3 716	251	175					
12	29425	NÖTINCS	23	2 140	2 068	0	72					

Megye	KSH törzsszám	Önkormányzat	Sor	A 2003. évi beszámoló adatai				Az Állami Számvevőszék megállapításai				Zárszámadás keretében rendezendő
				A központi költségvetésből támogatás-ként rendelkezésre bocsátott összeg	Az önkormányzat által		Eltérés	A központi költségvetésből támogatás-ként rendelkezésre bocsátott összeg	Az önkormányzat által		Eltérés	
					az adott célra ténylegesen felhasznált összeg	feladattal terhelt, de fel nem használt összeg			az adott célra ténylegesen felhasznált összeg	feladattal terhelt, de fel nem használt összeg		
13	04808	DOMONY	23	4 349	3 993	356	0	4 349	3 993	356	0	0
13	30988	ÉRD	23	38 462	31 216	6 910	336					
13	32559	GÖDÖLLŐ	23	71 471	31 443	39 813	215					
13	29735	GYÖMRŐ	23	81 879	81 199	0	680					
13	33552	HERCEGHALOM	23	8 229	7 929	280	20					
13	05227	KISNÉMEDI	23	177	177	0	0	177	177	0	0	0
13	09140	LÓRÉV	23	4 159	4 159	0	0	4 159	4 142	0	17	17
13	05290	PILISSZÁNTO	23	10 218	9 699	426	93	10 218	9 092	426	700	607
13	02370	RÁD	23	8 446	7 772	458	216					
14	21315	CSURGÓ	23	17 609	13 349	4 226	34					
14	09946	HENCSE	23	7	7	0	0	7	7	0	0	0
14	27784	IHAROSBERÉNY	23	4 972	4 630	211	131					
14	05272	KÁNYA	23	2 637	2 612	0	25					
14	20598	NAGYCSEPELY	23	930	868	0	62					
14	20057	SOMOGYEGRES	23	1 165	1 153	0	12					
14	28723	SOMOGYSÁRD	23	2 277	2 277	0	0	2 277	2 277	0	0	0
14	18607	SZEGERDŐ	23	296	296	0	0	296	296	0	0	0
14	08590	TAB	23	29 222	15 753	12 740	729					
14	32416	TENGŐD	23	2 130	2 111	0	19					
14	11466	ZALA	23	0	0	0	0	0	0	0	0	0
14	27614	ZIMÁNY	23	203	203	0	0	203	203	0	0	0
15	14508	DOMBRÁD	23	5 946	5 946	0	0	5 946	5 946	0	0	0
15	10791	FÜLESD	23	3 511	2 368	1 141	2					
15	04613	GELÉNES	23	466	444	0	22					
15	28893	GESZTERÉD	23	1 188	1 188	0	0	1 188	1 188	0	0	0
15	13019	HODÁSZ	23	2 872	2 510	0	362					
15	16665	KÖLCSE	23	1 292	1 292	0	0	1 292	1 292	0	0	0
15	21485	NAGYDOBOS	23	1 649	1 649	0	0	1 649	1 649	0	0	0
15	09238	NYÍRGYULAJ	23	454	454	0	0	454	454	0	0	0
15	23269	NYÍRMEGGYES	23	1 276	1 276	0	0	1 276	1 168	0	108	108
15	31769	ÖKÖRITÓFÜLPÖS	23	2 334	2 077	0	257					
15	32692	PENYIGE	23	1 034	1 014	0	20					
15	03391	PIRICSE	23	1 437	1 207	0	230					
15	14739	RAKAMAZ	23	10 938	10 938	0	0	10 938	10 255	0	683	683
15	09061	RÁPOLT	23	35	35	0	0	35	35	0	0	0
15	34388	SZORGALMATOS	23	558	558	0	0	558	558	0	0	0

Megye	KSH törzsszám	Önkormányzat	Sor	A 2003. évi beszámoló adatai				Az Állami Számvevőszék megállapításai				Zárszámadás keretében rendezendő
				A központi költségvetésből támogatás-ként rendelkezésre bocsátott összeg	Az önkormányzat által		Eltérés	A központi költségvetésből támogatás-ként rendelkezésre bocsátott összeg	Az önkormányzat által		Eltérés	
					az adott célra ténylegesen felhasznált összeg	feladattal terhelt, de fel nem használt összeg			az adott célra ténylegesen felhasznált összeg	feladattal terhelt, de fel nem használt összeg		
16	12441	ABÁDSZALÓK	23	6 835	6 829	0	6					
16	11305	BESENYSZÖG	23	4 753	4 753	0	0	4 753	4 704	0	49	49
16	15811	JÁSZBOLDOGHÁZA	23	2 929	1 846	960	123					
16	14207	RÁKÓCZIFALVA	23	8 271	8 001	0	270					
16	29726	TISZAFÜRED	23	48 846	32 943	15 312	591					
16	20446	TISZAINOKA	23	5 313	4 963	0	350					
17	11563	ALSÓNYÉK	23	4 667	4 267	150	250					
17	06497	BONYHÁD	23	57 732	29 731	26 725	1 276					
17	24192	FÁCÁNKERT	23	3 643	3 597	46	0	3 643	3 048	498	97	97
17	14164	HARC	23	8 155	2 655	0	5 500					
17	27711	IZMÉNY	23	252	236	0	16					
17	18962	KAPOSSZEKCSŐ	23	1 694	1 633	61	0	1 694	1 552	142	0	0
17	33570	PÖRBÖLY	23	1 105	1 013	0	92					
17	04464	SZAKÁLY	23	2 535	2 094	225	216	2 535	2 094	225	216	0
17	00000	TOLNA MEGYE	23	34 157	33 387	0	770					
17	09414	VÁRDOMB	23	8 150	6 620	1 187	343					
18	22549	ALSÓSZÖLNÖK	23	2 352	2 345	0	7					
18	27094	CELLDÖMÖLK	23	29 253	20 570	8 203	480					
18	12140	CSEPREG	23	6 881	6 321	0	560					
18	26064	CSIPKEREK	23	638	475	0	163					
18	04224	CSÖRÖTNEK	23	1 954	1 942	0	12					
18	14997	HEGYHÁTHODÁSZ	23	9	9	0	0	9	9	0	0	0
18	26596	KERCASZOMOR	23	747	697	0	50					
18	05740	KŐSZEGDOROSZLÓ	23	371	315	0	56					
18	32920	NAGYKÖLKED	23	442	442	0	0	442	442	0	0	0
18	13684	PERENYE	23	464	464	0	0	464	464	0	0	0
18	26736	RÁBAGYARMAT	23	2 354	2 354	0	0	2 354	2 354	0	0	0
18	10597	RUM	23	2 338	2 315	0	23					
18	03009	SZOMBATHELY	23	139 535	87 023	51 222	1 290					
18	32045	TÁPLÁNSZENTKERESZT	23	2 563	2 549	0	14					
18	26426	VÉP	23	3 434	3 351	60	23					
18	12292	ZSENNYE	23	311	288	0	23					
19	30526	ALSÓÖRS	23	2 769	2 769	0	0	2 769	2 769	0	0	0
19	22327	BADACSONYTOMAJ	23	7 912	7 912	0	0	7 912	7 912	0	0	0
19	04552	LITÉR	23	3 126	2 798	328	0	3 126	2 789	330	7	7
19	25450	ÖSKÜ	23	26 459	22 714	0	3 745					
19	34254	PÉTFÜRDŐ	23	11 803	11 803	0	0	11 803	11 575	0	228	228

Megye	KSH törzsszám	Önkormányzat	Sor	A 2003. évi beszámoló adatai				Az Állami Számvevőszék megállapításai				Zárszámadás keretében rendezendő
				A központi költségvetésből támogatás-ként rendelkezésre bocsátott összeg	Az önkormányzat által		Eltérés	A központi költségvetésből támogatás-ként rendelkezésre bocsátott összeg	Az önkormányzat által		Eltérés	
					az adott célra ténylegesen felhasznált összeg	feladattal terhelt, de fel nem használt összeg			az adott célra ténylegesen felhasznált összeg	feladattal terhelt, de fel nem használt összeg		
19	16267	SZENTKIRÁLYSZABADJA	23	2 886	2 886	0	0	2 886	2 884	0	2	2
19	11767	VESZPRÉM	23	112 403	93 555	18 463	385					
20	17543	BOCFÖLDE	23	2 882	2 687	102	93					
20	22877	BÖDE	23	372	27	345	0	372	5	367	0	0
20	31149	CSONKAHEGYHÁT	23	980	980	0	0	980	968	0	12	12
20	29364	CSÖMÖDÉR	23	3 549	3 434	54	61					
20	19895	HERNYÉK	23	161	161	0	0	161	161	0	0	0
20	22080	KERKAKUTAS	23	63	63	0	0	63	63	0	0	0
20	12575	LENTI	23	59 738	41 082	18 276	380					
20	21014	MOLNÁRI	23	1 645	1 645	0	0	1 645	1 645	0	0	0
20	24776	PADÁR	23	19	19	0	0	19	13	6	0	0
20	24271	PAKOD	23	1 836	1 826	0	10					
20	29656	PAT	23	0	0	0	0	0	0	0	0	0
20	31592	RÉDICS	23	53 039	52 969	0	70					
20	08615	SZENTLISZLÓ	23	725	296	429	0	725	250	475	0	0
20	05342	TÓFEJ	23	910	903	0	7					
20	32197	ÚJUDVAR	23	2 457	2 271	0	186					
20	06549	VINDORNYALAK	23	611	591	7	13					
20	32054	ZALAEGERSZEG	23	178 450	120 576	55 577	2 297					
20	10348	ZALAKOMÁR	23	3 477	3 218	232	27					
20	33288	ZALASZÁNTÓ	23	18 521	18 247	208	66					
20	33136	ZALASZENTGYÖRGY	23	602	520	0	82	602	520	0	82	0
		<i>23. sor összesen</i>					<i>70 461</i>					<i>16 530</i>
<i>Szociális ellátásokkal kapcsolatos egyéb támogatások összesen (33 úrlap 27. sor)</i>												
01	25405	BUDAPEST VIII. KERÜLET	27	385 021	326 645	0	58 376					
01	14216	BUDAPEST XI. KERÜLET	27	175 616	175 616	0	0	175 616	175 591	0	25	25
02	05485	BARANYASZENTGYÖRGY	27	6 222	6 222	0	0	6 222	6 222	0	0	0
02	14368	BOSTA	27	3 440	3 289	0	151					
02	07773	DENCSHÁZA	27	18 452	17 362	0	1 090					
02	07126	HETVEHELY	27	9 440	9 440	0	0	9 440	9 440	0	0	0
02	27933	HIMESHÁZA	27	6 989	6 989	0	0	6 989	6 575	0	414	414
02	14483	MÁRIAKÉMÉND	27	5 839	5 839	0	0	5 839	5 839	0	0	0
02	12645	ÓBÁNYA	27	222	222	0	0	222	222	0	0	0
02	28741	SELLYE	27	44 626	44 626	0	0	44 626	44 626	0	0	0
02	27508	SZÁGY	27	4 597	4 597	0	0	4 597	4 597	0	0	0
02	16984	SZELLŐ	27	2 721	2 721	0	0	2 721	2 721	0	0	0
02	33613	SZENTEGÁT	27	10 772	10 502	0	270					

Megye	KSH törzsszám	Önkormányzat	Sor	A 2003. évi beszámoló adatai				Az Állami Számvevőszék megállapításai				Zárszámadás keretében rendezendő
				A központi költségvetésből támogatás-ként rendelkezésre bocsátott összeg	Az önkormányzat által		Eltérés	A központi költségvetésből támogatás-ként rendelkezésre bocsátott összeg	Az önkormányzat által		Eltérés	
					az adott célra ténylegesen felhasznált összeg	feladattal terhelt, de fel nem használt összeg			az adott célra ténylegesen felhasznált összeg	feladattal terhelt, de fel nem használt összeg		
02	22211	SZÖKE	27	3 865	3 844	0	21					
02	15404	SZULIMÁN	27	8 716	8 687	0	29					
02	04437	UDVAR	27	1 280	1 161	0	119	1 280	1 161	0	119	0
03	12025	CSÓLYOSPÁLOS	27	16 257	15 413	0	844					
03	33622	FÜLÖPIAKAB	27	11 477	11 477	0	0	11 477	11 136	0	341	341
03	18458	HARTA	27	12 829	12 829	0	0	12 829	12 829	0	0	0
03	09469	JÁNOSHALMA	27	90 860	89 880	0	980					
03	09344	KISKÖRÖS	27	66 560	66 504	0	56					
03	34096	MÓRICGÁT	27	4 585	4 585	0	0	4 585	4 541	0	44	44
03	25955	NAGYBARACSKA	27	19 712	19 710	0	2					
04	29595	ALMÁSKAMARÁS	27	34 062	34 062	0	0	34 062	33 407	0	655	655
04	12256	FÜZESGYARMAT	27	110 852	110 852	0	0	110 852	110 852	0	0	0
04	31574	KEVERMES	27	62 659	62 659	0	0	62 659	62 659	0	0	0
04	20765	MEDGYESBODZÁS	27	30 034	30 034	0	0	30 034	29 925	0	109	109
04	19628	MEZŐBERÉNY	27	105 869	105 869	0	0	105 869	105 869	0	0	0
04	26028	NAGYBÁNHEGYES	27	20 419	20 368	0	51					
04	19594	PUSZTAOTTLAKA	27	14 263	14 263	0	0	14 263	14 263	0	0	0
04	12681	TELEKGERENDÁS	27	10 461	10 355	0	106					
05	26338	ABAÚJSZOLNOK	27	6 786	6 767	0	19					
05	09362	AGGTELEK	27	6 683	6 380	0	303					
05	23223	ALSÓREGMEC	27	2 679	2 659	0	20					
05	27429	BÓDVALENKE	27	9 393	9 393	0	0	9 393	9 393	0	0	0
05	07719	DÁMOC	27	12 575	12 575	0	0	12 575	12 563	0	12	12
05	10524	DETEK	27	11 912	11 886	0	26					
05	05494	GADNA	27	14 613	14 613	0	0	14 613	14 613	0	0	0
05	05591	IZSÓFALVA	27	43 631	43 631	0	0	43 631	43 605	0	26	26
05	21218	KARCSA	27	42 831	42 523	0	308					
05	15857	LAK	27	33 956	33 956	0	0	33 956	33 956	0	0	0
05	14915	MÁLYINKA	27	7 339	7 337	0	2					
05	24253	MIKÓHÁZA	27	7 420	7 387	0	33					
05	22558	ONGA	27	106 401	105 771	0	630					
05	16133	RAKACASZEND	27	20 824	20 824	0	0	20 824	20 306	0	518	518
05	10171	SAJÓGALGÓC	27	9 072	9 072	0	0	9 072	8 824	0	248	248
05	27173	SAJÓLÁD	27	59 863	57 805	0	2 058					
05	18537	SAJÓPÁLFALA	27	10 019	10 019	0	0	10 019	9 680	0	339	339
05	02875	SÁTA	27	26 739	26 731	0	8					
05	13268	SÓSTÓFALVA	27	8 915	8 747	0	168					

Megye	KSH törzsszám	Önkormányzat	Sor	A 2003. évi beszámoló adatai				Az Állami Számvevőszék megállapításai				Zárszámadás keretében rendezendő
				A központi költségvetésből támogatás-ként rendelkezésre bocsátott összeg	Az önkormányzat által		Eltérés	A központi költségvetésből támogatás-ként rendelkezésre bocsátott összeg	Az önkormányzat által		Eltérés	
					az adott célra ténylegesen felhasznált összeg	feladattal terhelt, de fel nem használt összeg			az adott célra ténylegesen felhasznált összeg	feladattal terhelt, de fel nem használt összeg		
05	18245	TAKTAHARKÁNY	27	101 493	101 387	0	106					
05	03133	TAKTASZADA	27	70 591	70 327	0	264					
05	19381	TISZALADÁNY	27	19 237	19 180	0	57					
05	30003	VAJDÁCSKA	27	49 220	48 813	0	407					
05	12982	VILYVITÁNY	27	5 730	5 705	0	25					
05	19275	ZILIZ	27	8 801	8 801	0	0	8 801	8 801	0	0	0
06	29106	BAKS	27	24 243	24 215	0	28					
06	19974	FÁBIÁNSEBESTYÉN	27	14 072	14 049	0	23					
06	31024	KISTELEK	27	53 190	53 176	0	14					
06	12797	ÓPUSZTASZER	27	23 984	23 923	0	61					
06	13161	RÖSZKE	27	22 328	22 328	0	0	22 328	22 328	0	0	0
07	17738	IGAR	27	24 715	24 715	0	0	24 715	24 715	0	0	0
07	34263	ZICHYÚJFALU	27	7 692	7 692	0	0	7 692	7 749	0	-57	-57
08	15501	BŐSÁRKÁNY	27	2 480	2 466	0	14					
08	08563	CSAPOD	27	2 345	2 345	0	0	2 345	2 232	0	113	113
08	20288	EGYED	27	3 501	3 501	0	0	3 501	3 501	0	0	0
08	00000	GYŐR-MOSON-SOPRON MEGYE	27	0	0	0	0	0	0	0	0	0
08	31194	LÖVŐ	27	1 496	1 492	0	4					
08	26444	MAGLÓCA	27	319	310	0	9					
08	12715	PÁZMÁNDFALU	27	4 553	4 553	0	0	4 553	4 538	0	15	15
08	11369	SZAKONY	27	3 069	3 069	0	0	3 069	3 055	0	14	14
08	19266	SZIL	27	7 052	7 052	0	0	7 052	7 052	0	0	0
08	04172	TÁRNOKRÉTI	27	1 647	1 633	0	14					
08	25797	VITNYÉD	27	3 553	3 548	0	5					
09	16993	FURTA	27	22 685	22 551	0	134					
09	05175	HAJDÚSZOBOSZLÓ	27	159 774	159 769	0	5					
09	06266	HOSSZÚPÁLYI	27	77 780	76 993	0	787					
09	25964	KONYÁR	27	35 535	35 527	0	8					
09	31130	KÖRÖSSZAKÁL	27	26 276	26 276	0	0	26 276	25 857	0	419	419
09	28103	NÁDUDVAR	27	116 688	116 606	0	82					
09	09478	NAGYHEGYES	27	21 910	21 910	0	0	21 910	21 592	0	318	318
09	23214	TÉGLÁS	27	75 157	75 152	0	5					
10	24554	ABASÁR	27	13 191	13 150	0	41					
10	09201	DETK	27	8 865	8 832	0	33					
10	11411	HALMAJUGRA	27	34 402	34 365	0	37					

Megye	KSH törzsszám	Önkormányzat	Sor	A 2003. évi beszámoló adatai				Az Állami Számvevőszék megállapításai				Zárszámadás keretében rendezendő
				A központi költségvetésből támogatás-ként rendelkezésre bocsátott összeg	Az önkormányzat által		Eltérés	A központi költségvetésből támogatás-ként rendelkezésre bocsátott összeg	Az önkormányzat által		Eltérés	
					az adott célra ténylegesen felhasznált összeg	feladattal terhelt, de fel nem használt összeg			az adott célra ténylegesen felhasznált összeg	feladattal terhelt, de fel nem használt összeg		
10	32179	KÁL	27	58 408	58 408	0	0	58 408	58 408	0	0	0
10	14535	KÖMLŐ	27	68 323	67 433	0	890					
10	14872	MÁTRADERECSEKE	27	21 465	21 179	0	286					
10	31565	MONOSBÉL	27	2 783	2 783	0	0	2 783	2 783	0	0	0
10	31486	NAGYRÉDE	27	13 597	13 567	0	30					
10	03382	SZARVASKŐ	27	546	523	0	23					
10	13231	SZENTDOMONKOS	27	8 919	8 648	0	271					
10	13240	TARNALESZ	27	50 741	48 392	0	2 349					
10	16160	TARNASZENTMIKLÓS	27	17 355	17 351	0	4					
10	24147	VERPELÉT	27	61 218	61 218	0	0	61 218	61 218	0	0	0
10	31246	VISONTA	27	3 106	3 098	0	8					
10	21722	ZAGYVASZÁNTÓ	27	12 239	12 234	0	5					
11	04525	KECSKÉD	27	3 977	3 977	0	0	3 977	3 944	0	33	33
11	02510	KOCS	27	11 753	11 753	0	0	11 753	11 709	0	44	44
11	07630	KÖMLÖD	27	9 262	9 253	0	9					
12	12511	DEJTÁR	27	14 885	14 885	0	0	14 885	14 494	0	391	391
12	25496	ENDREFALVA	27	36 725	36 642	0	83					
12	08855	KARANCSKESZI	27	36 403	36 387	0	16					
12	26295	KISBÁRKÁNY	27	5 121	5 121	0	0	5 121	5 028	0	93	93
12	13842	KOZÁRD	27	1 108	1 019	0	89					
12	16391	NAGYBÁRKÁNY	27	20 980	20 980	0	0	20 980	20 627	0	353	353
12	27580	NEMTI	27	6 164	6 164	0	0	6 164	5 966	0	198	198
13	06822	CSOBÁNKA	27	17 042	17 035	0	7					
13	26985	CSÖVÁR	27	4 108	4 081	0	27					
13	04808	DOMONY	27	11 844	11 844	0	0	11 844	11 833	0	11	11
13	06035	FELSŐPAKONY	27	13 118	12 810	0	308					
13	03300	IKLAD	27	7 649	7 640	0	9					
13	32106	INÁRCS	27	18 141	18 123	0	18					
13	07807	ISASZEG	27	39 436	39 428	0	8					
13	05227	KISNÉMEDI	27	2 927	2 927	0	0	2 927	2 927	0	0	0
13	09140	LÓRÉV	27	1 901	1 901	0	0	1 901	1 866	0	35	35
13	04570	MÁRIANOSZTRA	27	4 788	4 769	0	19					
13	10551	MONOR	27	121 159	121 145	9	5					
13	09821	PILIS	27	74 653	74 067	0	586					
13	29601	PILISBOROSJENŐ	27	6 236	5 851	0	385					
13	05290	PILISSZÁNTÓ	27	5 089	5 089	0	0	5 089	4 903	0	186	186
13	23083	PUSZTAVACS	27	7 442	7 172	0	270					

Megye	KSH törzsszám	Önkormányzat	Sor	A 2003. évi beszámoló adatai				Az Állami Számvevőszék megállapításai				Zárszámadás keretében rendezendő
				A központi költségvetésből támogatásként rendelkezésre bocsátott összeg	Az önkormányzat által		Eltérés	A központi költségvetésből támogatásként rendelkezésre bocsátott összeg	Az önkormányzat által		Eltérés	
					az adott célra ténylegesen felhasznált összeg	feladattal terhelt, de fel nem használt összeg			az adott célra ténylegesen felhasznált összeg	feladattal terhelt, de fel nem használt összeg		
13	13277	SZIGETHALOM	27	65 311	65 299	0	12					
13	22114	SZIGETÚJFALU	27	6 445	6 431	0	14					
13	24916	SZOB	27	11 778	11 715	0	63					
13	08280	TELKI	27	2 681	2 664	0	17					
13	19886	VÁCHARTYÁN	27	9 769	9 524	0	245					
13	09104	VÁCSZENTLÁSZLÓ	27	13 058	12 802	0	256					
14	09946	HENCSE	27	5 889	5 889	0	0	5 889	5 889	0	0	0
14	06105	KÁLMÁNCSA	27	16 674	16 480	0	194					
14	28291	LÁBOD	27	44 443	43 869	0	574					
14	05078	RINYABESENYŐ	27	13 950	13 729	0	221					
14	28723	SOMOGYSÁRD	27	12 223	12 223	0	0	12 223	12 223	0	0	0
14	04853	SOMOGYUDVARHELY	27	20 905	20 778	0	127					
14	18607	SZEGERDŐ	27	3 068	3 068	0	0	3 068	3 068	0	0	0
14	32416	TENGŐD	27	11 437	11 426	0	11					
14	11466	ZALA	27	1 582	1 582	0	0	1 582	1 582	0	0	0
14	27614	ZIMÁNY	27	7 405	7 405	0	0	7 405	7 405	0	0	0
15	14508	DOMBRÁD	27	93 246	93 246	0	0	93 246	92 357	0	889	889
15	32328	ENCSENC	27	54 401	54 378	0	23					
15	28893	GESZTERÉD	27	28 129	28 106	0	23	28 129	28 065	0	64	41
15	12672	KISVARSÁNY	27	15 699	15 366	0	333					
15	23728	KÓTAJ	27	70 607	70 377	0	230					
15	16665	KÖLCSE	27	23 551	23 551	0	0	23 551	23 538	0	13	13
15	21290	LASKOD	27	18 034	17 981	0	53					
15	21485	NAGYDOBOS	27	43 156	43 156	0	0	43 156	43 156	0	0	0
15	09238	NYÍRGYULAJ	27	57 755	57 755	0	0	57 755	57 755	0	0	0
15	23269	NYÍRMEGGYES	27	43 584	43 556	0	28	43 584	43 556	0	28	0
15	09025	ŐR	27	32 122	31 918	0	204					
15	11244	PÓCSPETRI	27	30 747	30 659	0	88					
15	14739	RAKAMAZ	27	50 838	50 838	0	0	50 838	50 698	0	140	140
15	09061	RÁPOLT	27	6 610	6 610	0	0	6 610	6 610	0	0	0
15	30085	SZAMOSTATÁRFALVA	27	12 009	11 953	0	56					
15	34388	SZORGALMATOS	27	19 883	19 883	0	0	19 883	19 883	0	0	0
15	08952	TIBORSZÁLLÁS	27	16 364	16 167	0	197					
15	04446	TISZAKERECSENY	27	26 208	26 108	0	100					
15	07597	TISZAVASVÁRI	27	206 558	206 359	0	199					
15	10117	ÚJKENÉZ	27	25 536	25 427	0	109					

Megye	KSH törzsszám	Önkormányzat	Sor	A 2003. évi beszámoló adatai				Az Állami Számvevőszék megállapításai				Zárszámadás keretében rendezendő
				A központi költségvetésből támogatásként rendelkezésre bocsátott összeg	Az önkormányzat által		Eltérés	A központi költségvetésből támogatásként rendelkezésre bocsátott összeg	Az önkormányzat által		Eltérés	
					az adott célra ténylegesen felhasznált összeg	feladattal terhelt, de fel nem használt összeg			az adott célra ténylegesen felhasznált összeg	feladattal terhelt, de fel nem használt összeg		
16	11305	BESENYSZÖG	27	25 744	25 744	0	0	25 744	25 449	0	295	295
16	25186	JÁSZJÁKÓHALMA	27	22 174	21 690	0	484					
16	04923	KARCAG	27	257 769	257 203	0	566					
16	28006	ÖCSÖD	27	49 803	49 790	0	13					
17	11563	ALSÓNYÉK	27	7 991	7 990	0	1					
17	08864	BÁTASZÉK	27	75 146	75 133	0	13					
17	24192	FÁCÁNKERT	27	11 468	11 468	0	0	11 468	10 989	0	479	479
17	17950	FÜRGED	27	16 873	16 852	0	21					
17	18962	KAPOSSZEKCSŐ	27	7 622	7 622	0	0	7 622	7 548	0	74	74
17	30562	MEDINA	27	14 761	14 710	0	51					
17	02811	MISZLA	27	5 035	4 963	0	72					
17	06761	NAGYSZÉKELY	27	8 302	8 296	0	6					
17	08961	ŐCSÉNY	27	26 443	26 214	0	229					
17	20783	SIMONTORNYA	27	75 717	75 711	0	6					
17	04464	SZAKÁLY	27	21 991	21 986	0	5	21 991	21 773	0	218	213
17	31459	TEVEL	27	10 687	10 587	0	100					
17	21360	UDVARI	27	7 303	7 243	0	60					
17	14304	ZÁVOD	27	3 109	3 105	0	4					
17	21625	ZOMBA	27	9 087	9 084	0	3					
18	07214	ACSÁD	27	2 227	2 213	0	14					
18	29203	BOBA	27	1 985	1 971	0	14					
18	02431	BÜK	27	14 767	14 755	0	12					
18	12724	CSEHIMINDSZENT	27	4 999	4 720	0	279					
18	14997	HEGYHÁTHODÁSZ	27	1 237	1 237	0	0	1 237	1 237	0	0	0
18	07977	ISPÁNK	27	884	868	0	16					
18	31680	IVÁNC	27	4 854	4 831	0	23					
18	06406	JÁKFA	27	1 348	1 341	0	7					
18	30872	MEGYEHÍD	27	1 169	1 163	0	6					
18	31875	MESTERHÁZA	27	717	710	0	7					
18	32920	NAGYKÖLKED	27	1 714	1 714	0	0	1 714	1 704	0	10	10
18	22044	ÓLMOD	27	240	236	0	4					
18	14988	PECÖL	27	1 667	1 664	0	3					
18	13684	PERENYE	27	2 045	2 045	0	0	2 045	2 045	0	0	0
18	26736	RÁBAGYARMAT	27	2 099	2 099	0	0	2 099	2 099	0	0	0
18	21306	SÁRVÁR	27	29 744	29 730	0	14					
18	33172	SZELESTE	27	3 279	3 271	0	8					
18	09229	TOKORCS	27	194	180	0	14					

Megye	KSH törzsszám	Önkormányzat	Sor	A 2003. évi beszámoló adatai				Az Állami Számvevőszék megállapításai				Zárszámadás keretében rendezendő
				A központi költségvetésből támogatás-ként rendelkezésre bocsátott összeg	Az önkormányzat által		Eltérés	A központi költségvetésből támogatás-ként rendelkezésre bocsátott összeg	Az önkormányzat által		Eltérés	
					az adott célra ténylegesen felhasznált összeg	feladattal terhelt, de fel nem használt összeg			az adott célra ténylegesen felhasznált összeg	feladattal terhelt, de fel nem használt összeg		
19	30526	ALSÓÓRS	27	2 759	2 759	0	0	2 759	2 394	0	365	365
19	22327	BADACSONYTOMAJ	27	7 576	7 576	0	0	7 576	7 576	0	0	0
19	04552	LITÉR	27	6 986	6 986	0	0	6 986	6 986	0	0	0
19	34254	PÉTFÜRDŐ	27	18 209	18 209	0	0	18 209	17 705	0	504	504
19	11545	SZENTJAKABFA	27	2 455	2 288	0	167					
19	16267	SZENTKIRÁLYSZABADJA	27	16 004	16 004	0	0	16 004	15 883	2	119	119
20	22877	BÖDE	27	2 358	2 358	0	0	2 358	2 358	0	0	0
20	20613	BUCSUSZENTLÁSZLÓ	27	4 821	4 429	0	392					
20	31149	CSONKAHEGYHÁT	27	1 594	1 594	0	0	1 594	1 539	0	55	55
20	27492	CSÖDE	27	1 334	1 322	0	12					
20	25885	DOBRI	27	2 256	2 095	0	161					
20	15769	ESZTERGÁLYHORVÁTI	27	5 501	5 482	0	19					
20	19895	HERNYÉK	27	2 208	2 208	0	0	2 208	2 212	0	-4	-4
20	28325	HOTTÓ	27	1 088	1 071	0	17					
20	22080	KERKAKUTAS	27	1 946	1 946	0	0	1 946	1 932	0	14	14
20	02662	MILEJSZEG	27	1 970	1 928	0	42					
20	21014	MOLNÁRI	27	2 655	2 655	0	0	2 655	2 489	0	166	166
20	32665	NEMESNÉP	27	1 550	1 546	0	4					
20	25609	NEMESSÁNDORHÁZA	27	2 084	2 014	0	70					
20	24776	PADÁR	27	570	570	0	0	570	578	0	-8	-8
20	29656	PAT	27	3 131	3 131	0	0	3 131	2 621	0	510	510
20	32513	PÖRDEFÖLDE	27	1 781	1 765	0	16					
20	23898	REZI	27	11 689	11 679	0	10					
20	30997	SEMJÉNHÁZA	27	2 659	2 655	0	4					
20	08615	SZENTLISZLÓ	27	5 126	5 126	0	0	5 126	5 167	0	-41	-41
20	30313	ZALALÖVŐ	27	17 169	17 164	0	5					
20	33136	ZALASZENTGYÖRGY	27	2 915	2 915	0	0	2 915	2 855	0	60	60
		27. sor összesen					79 889					8 791

6. számú melléklet a 43/2004. (XII. 17.) PM–BM együttes rendelethez

**Önhibájukon kívül hátrányos helyzetben lévő helyi önkormányzatok támogatásának elszámolása
a 2003. évi beszámoló alapján (55. űrlap)**

Ezer forintban

Megye	KSH törzsszám	Önkormányzat	Visszafizetendő támogatás
02	24749	BARANYAJENŐ	2 657
02	32151	BOGÁD	1 609
02	14368	BOSTA	94
02	17419	DRÁVAFOK	887
02	12380	DRÁVAPISKI	65
02	33932	HOBOL	2 602
02	29948	IPACSFÁ	43
02	18908	KISASSZONYFA	82
02	10746	KISTÓTFALU	444
02	05412	MAGYARMECSKE	637
02	22600	MAGYARSZÉK	3 193
02	04385	MAGYARTELEK	1 928
02	16443	MARKÓC	126
02	15051	MATTY	36
02	18111	NAGYCSÁNY	75
02	12645	ÓBÁNYA	479
02	25292	REGENYE	217
02	28741	SELLYE	259
02	05519	SIKLÓS	5 174
02	32009	SZENTDÉNES	623
02	15866	SZENTLŐRINC	7 574
02	22211	SZŐKE	725
02	24952	VÁSÁROSBÉC	115
02	19725	VERSEND	640
03	21148	APOSTAG	1 667
03	10180	BÁCSBOKOD	1 267
03	30155	BÁCSSZŐLŐS	370
03	03656	BÁTMONOSTOR	1 187
03	26383	GÁTÉR	544
03	03577	GÉDERLAK	5 032
03	08350	HARKAKÖTÖNY	1 590
03	06442	KALOCSA	27 000
03	06044	KUNBAJA	2 590
03	07728	KUNBARACS	279
03	31918	KUNPESZÉR	221
03	06202	LAKITELEK	7 151
03	14544	TATAHÁZA	590
04	29595	ALMÁSKAMARÁS	3 605
04	26189	BÉKÉSSÁMSON	4 580
04	02680	BÉKÉSSZENTANDRÁS	4 651

Megye	KSH törzsszám	Önkormányzat	Visszafizetendő támogatás
04	31334	CSABACSÚD	296
04	24031	DOMBEGYHÁZ	599
04	22132	DOMBIRATOS	1 245
04	17394	GESZT	1 246
04	24794	KARDOS	419
04	12618	KERTÉSZSZIGET	790
04	03106	KÉTSOPRONY	1 489
04	31574	KEVERMES	304
04	18838	KISDOMBEGYHÁZ	641
04	10764	KÖRÖSNAGYHARSÁNY	436
04	30164	KÖRÖSÚJFALU	978
04	20765	MEDGYESBODZÁS	4 460
04	23931	MÉHKERÉK	910
04	19257	OKÁNY	2 406
04	19594	PUSZTAOTTLAKA	61
04	31325	SZABADKÍGYÓS	417
04	33075	TARHOS	85
04	16434	TÓTKOMLÓS	5 054
04	06257	ZSADÁNY	847
05	26338	ABAÚJSZOLNOK	33
05	20482	ALSÓBERECKI	226
05	14331	ARLÓ	2 869
05	03771	ARNÓT	7 565
05	03823	ÁROKTŐ	796
05	06929	BEKECS	1 026
05	29674	BERET	1
05	23737	BODROGHALOM	347
05	30784	BODROGKERESZTÚR	95
05	14401	BODROGOLASZI	871
05	18944	BOLDOGKŐÚJFALU	1 545
05	00000	BORSOD-ABAÚJ-ZEMPLÉN MEGYE	274 908
05	05315	BORSODNÁDASD	243
05	30207	BORSODSZENTGYÖRGY	611
05	27890	BÜKKARANYOS	348
05	08022	BÜKKSZENTKERESZT	1 060
05	32887	BÜKKZSÉRC	245
05	23977	BÜTTÖS	317
05	08493	CSENYÉTE	1 753
05	25575	CSERÉPVÁRALJA	691
05	28459	CSERNELY	6 041
05	20774	CSOBAJ	348
05	11350	DAMAK	33
05	04686	DÉDESTAPOLCSÁNY	2 596
05	10728	EDELÉNY	6 176
05	05865	EGERLÖVŐ	1 932

Megye	KSH törzsszám	Önkormányzat	Visszafizetendő támogatás
05	13356	ÉGERSZÖG	279
05	33048	ENCS	1 212
05	08174	FELSŐBERECKI	339
05	09742	FELSŐDOBSZA	804
05	29708	FELSŐGAGY	53
05	17109	FÜZÉR	84
05	15608	GESZTELY	56
05	21564	GIRINCS	457
05	09706	GÖMÖRSZÖLŐS	70
05	15936	GÖNC	5 884
05	18643	GÖNCRUSZKA	463
05	27942	HALMAJ	2 295
05	11226	HANGÁCS	812
05	12706	HÁROMHUTA	204
05	22187	HEJCE	109
05	12159	HEJŐSZALONTA	4 262
05	11697	HIDASNÉMETI	1 124
05	25672	HIDVÉGARDÓ	1 926
05	31167	HOLLÓHÁZA	98
05	21236	HOMROGD	410
05	05591	IZSÓFALVA	1 461
05	15680	JÓSVAFŐ	188
05	21218	KARCSA	1 668
05	06691	KAZINCBARCIKA	70 283
05	29249	KESZNYÉTEN	3 846
05	22840	KISGYÖR	1 097
05	14702	KISSIKÁTOR	205
05	12399	KISTOKAJ	378
05	11660	LEGYESBÉNYE	552
05	03531	LÉH	189
05	03902	MÁD	2 562
05	14915	MÁLYINKA	184
05	24253	MIKÓHÁZA	3 385
05	21546	MUCSONY	603
05	29188	NAGYBARCA	504
05	26505	NAGYKINIZS	40
05	33181	NAGYROZVÁGY	168
05	26435	NYÍRI	257
05	34069	ORMOSBÁNYA	4 010
05	14492	ÓZD	12 512
05	12362	PÁLHÁZA	4 094
05	12371	PAMLÉNY	403
05	24730	PÁNYOK	532
05	27410	PUTNOK	3 103
05	31909	RÁSONYSÁPBERENCS	363

Megye	KSH törzsszám	Önkormányzat	Visszafizetendő támogatás
05	12469	RÁTKA	1 124
05	08402	REGÉC	373
05	19220	RICSE	555
05	23029	RUDABÁNYA	1 922
05	34120	RUDOLFTELEP	986
05	03212	SAJÓIVÁNKA	109
05	30340	SAJÓSZÖGED	1 225
05	27474	SÁROSPATAK	51 673
05	25380	SELYEB	864
05	03805	SZAKÁLD	168
05	33817	SZEGI	2 220
05	31510	SZEGILONG	1 423
05	09830	SZEMERE	146
05	08077	SZENDRŐ	1 563
05	30739	SZERENCS	2 561
05	18892	SZOMOLYA	205
05	16179	SZÖGLIGET	1 012
05	07889	SZŐLŐSARDÓ	431
05	11110	SZUHAKÁLLÓ	142
05	24606	SZUHOGY	897
05	03708	TAKTABÁJ	127
05	21740	TARCAL	7 925
05	08165	TARD	2 187
05	14784	TARDONA	5 691
05	02291	TISZABÁBOLNA	82
05	08633	TISZAPALKONYA	2 156
05	18306	TOKAJ	6 946
05	28051	TOLCSVA	2 623
05	30517	TORNASZENTJAKAB	15
05	29054	TORNYOSNÉMETHI	169
05	18351	UPPONY	60
05	07223	VADNA	1 921
05	30003	VAJDÁCSKA	1 181
05	15149	VÁMOSUJFALU	160
05	05096	VISS	180
05	21087	VIZSOLY	815
05	19105	ZUBOGY	383
06	02121	CSANÁDALBERTI	938
06	05379	CSANÁDPALOTA	4 640
06	22293	CSANYTELEK	1 884
06	07834	DEREKEGYHÁZ	482
06	24077	DESZK	11 506
06	30535	DOC	8
06	13383	DOMASZÉK	2 711
06	22992	EPERJES	1 581

Megye	KSH törzsszám	Önkormányzat	Visszafizetendő támogatás
06	22646	FELGYŐ	7 866
06	18999	FERENCZÁLLÁS	628
06	13666	KIRÁLYHEGYES	30
06	31024	KISTELEK	11 937
06	09955	KÖVEGY	216
06	05962	MAGYARCSANÁD	1 026
06	12779	NAGYLAK	787
06	07755	ÓFÖLDEÁK	3 015
06	06284	PITVAROS	770
06	06354	PUSZTAMÉRGES	4 866
06	03966	RUZSA	2 282
07	13152	CECE	696
07	06734	CSŐSZ	2 296
07	17738	IGAR	3 074
07	04659	MARTONVÁSÁR	12 981
07	32364	NAGYLOK	511
07	02459	VAJTA	4 261
07	13897	VÉRTESSBOGLÁR	982
08	29805	BEZENYE	18
08	15501	BŐSÁRKÁNY	2 090
08	04039	CSORNA	22 589
08	21078	DUNASZEG	129
08	10454	DUNASZIGET	5 000
08	09487	FERTŐENDRÉD	256
08	02060	GÖNYŰ	6 782
08	31316	GYŐRSÁG	726
08	19309	GYŐRSÖVÉNYHÁZ	940
08	07649	HARKA	60
08	12308	HÉDERVÁR	1 107
08	04020	HIMOD	1 297
08	22886	KISBAJCS	2 443
08	07816	KISBODAK	403
08	32939	NAGYLÓZS	30
08	02635	ÖTTEVÉNY	5 796
08	15529	PÉR	2 714
08	12964	PÜSKI	132
08	33701	RÁBACSECSÉNY	1 346
08	14261	TÁP	450
08	21971	TÁPSZENTMIKLÓS	505
08	02237	VÁG	282
08	17880	VÁSÁROSFALU	299
08	04589	VESZKÉNY	388
08	25797	VITNYÉD	1 042
09	15167	BAKONSZEG	1 233
09	26693	BÁRÁND	1 976

Megye	KSH törzsszám	Önkormányzat	Visszafizetendő támogatás
09	33446	BEDŐ	346
09	12788	BERETTYÓÚJFALU	17 013
09	19956	BIHARKERESZTES	5 501
09	14137	BOJT	2 841
09	12450	CSÖKMŐ	939
09	25469	ESZTÁR	3 496
09	16993	FURTA	337
09	22150	FÜLÖP	770
09	18175	GÁBORJÁN	2 637
09	16568	GÖRBEHÁZA	6 036
09	26170	HAJDÚBAGOS	534
09	10393	HAJDÚHADHÁZ	13 324
09	17473	HAJDÚSZOVÁT	486
09	29391	HENCIDA	1 672
09	04118	HORTOBÁGY	7 151
09	06266	HOSSZÚPÁLYI	1 112
09	15477	KISMARJA	1 321
09	17455	KOKAD	167
09	02167	KOMÁDI	379
09	31130	KÖRÖSSZAKÁL	105
09	05768	LÉTAVÉRTES	6 750
09	25894	MONOSTORPÁLYI	1 723
09	06309	NAGYRÁBÉ	5 224
09	14003	NYÍRACSÁD	8 076
09	06187	NYÍRADONY	5 314
09	32382	NYIRMÁRTONFALVA	719
09	11837	POCSAJ	270
09	10162	PÜSPÖKLADÁNY	19 413
09	26116	SÁP	601
09	23214	TÉGLÁS	4 338
09	19691	TETÉTLÉN	1 119
09	15644	TISZACSEGE	299
09	30845	TISZAGYULAHÁZA	187
09	23393	ÚJIRÁZ	1 169
09	20419	ÚJLÉTA	584
09	32568	ÚJSZENTMARGITA	660
09	08989	VÁMOSPÉRC	1 473
09	04817	ZSÁKA	2 028
10	06345	ALDEBRŐ	1 364
10	16090	ATKÁR	955
10	11527	BALATON	1 088
10	04400	BEKÖLCE	211
10	22354	BOCONÁD	90
10	20747	FELDEBRŐ	143
10	03276	FÜZESABONY	14 962

Megye	KSH törzsszám	Önkormányzat	Visszafizetendő támogatás
10	14526	HEVES	20 104
10	10074	ISTENMEZEJE	2 181
10	13879	IVÁD	485
10	12502	KISNÁNA	4 202
10	23995	KOMPOLT	772
10	19965	MÁTRABALLA	3 084
10	10418	NAGYÚT	828
10	28282	NAGYVISNYÓ	682
10	12070	PÉTERVÁSÁRA	2 734
10	09982	SZÜCSI	2 658
10	27012	VÁRASZÓ	555
10	05759	VÉCS	2 642
10	03513	VISZNEK	241
11	06594	DÖMÖS	1 106
11	06664	ETE	180
11	30225	TARDOS	2 426
11	08758	TÁT	1 425
12	13657	BALASSAGYARMAT	35 332
12	12016	BECSKE	4 187
12	03841	BOKOR	122
12	03665	CERED	1 209
12	21935	CSERHÁTHALÁP	679
12	05050	CSITÁR	486
12	24439	DOROGHÁZA	1 458
12	21582	ÉRSEKVADKERT	4 683
12	24323	FELSŐPETÉNY	819
12	25663	GALGAGUTA	184
12	18494	GARÁB	49
12	05324	HERENCSENY	3 148
12	16878	HUGYAG	1 640
12	03328	IPOLYTARNÓC	608
12	08855	KARANCSKESZI	2 067
12	19451	KUTASÓ	4
12	20190	LUCFALVA	883
12	32407	MAGYARNÁNDOR	823
12	13222	MIHÁLYGERGE	10
12	27580	NEMTI	690
12	09797	NÉZSA	8 055
12	00000	NÓGRÁD MEGYE	70 219
12	19497	NÓGRÁDSIPEK	819
12	19318	ŐSAGÁRD	533
12	07409	PÁSZTÓ	29 187
12	07199	PATAK	3 359
12	11590	PILINY	596
12	23825	RÉTSÁG	2 016

Megye	KSH törzsszám	Önkormányzat	Visszafizetendő támogatás
12	12195	ROMHÁNY	68
12	13754	SZANDA	713
12	09043	SZENTE	733
12	07959	SZILASPOGONY	216
12	24174	TERESKE	254
12	29498	VARSÁNY	1 584
13	18573	ACSA	1 680
13	16188	ASZÓD	32 321
13	18777	BERNECEBARÁTI	1 780
13	34333	CSÖRÖG	766
13	30696	KARTAL	4 656
13	22345	KEMENCE	1 114
13	33738	KISMAROS	1 460
13	05227	KISNÉMEDI	2 677
13	32771	KOCSÉR	4 607
13	24679	KÓSPALLAG	1 402
13	22682	LETKÉS	2 677
13	04570	MÁRIANOSZTRA	3 394
13	14775	NAGYBÖRZSÖNY	3 136
13	20066	NYÁRSAPÁT	603
13	18689	PENC	10
13	04181	PERŐCSÉNY	610
13	21388	PÜSPÖKHATVAN	413
13	02370	RÁD	2 354
13	15440	SZENTENDRE	41 825
13	24916	SZOB	4 979
13	05917	VÁCDUKA	2 431
13	30331	VÁCEGRES	26
13	17668	VÁCRÁTOT	513
14	06080	ÁDÁND	3 241
14	28714	ANDOCS	1 064
14	30474	BABOCSA	155
14	28316	BÁBONYMEGYER	700
14	32337	BATÉ	866
14	20710	BEDEGKÉR	2 211
14	26277	BŐSZÉNFA	1 489
14	17358	BUZSÁK	755
14	25681	CSERÉNFA	550
14	08040	CSOMA	208
14	21315	CSURGÓ	14 394
14	10861	ECSENY	691
14	03489	EDDE	861
14	22707	FÖNYED	35
14	28264	GADÁCS	15
14	06451	GAMÁS	729

Megye	KSH törzsszám	Önkormányzat	Visszafizetendő támogatás
14	14599	GÖRGETEG	773
14	30960	GYÉKÉNYES	1 509
14	23904	GYUGY	158
14	18634	HÁCS	1 715
14	25830	HAJMÁS	261
14	06211	HOLLÁD	20
14	19150	HOMOKSZENTGYÖRGY	134
14	19619	IHAROS	890
14	15927	JÁKÓ	2 589
14	17279	JUTA	1 139
14	06105	KÁLMÁNCSA	111
14	05272	KÁNYA	541
14	28811	KAPOSGYARMAT	105
14	06424	KAPOSSZERDAHELY	231
14	24493	KISBÁRAPÁTI	404
14	13781	KISKORPÁD	165
14	28291	LÁBOD	5 092
14	16258	LAD	273
14	25371	MAGYAREGRES	375
14	23630	MERNYE	2 437
14	31343	MOSDÓS	176
14	17941	NAGYATÁD	21 007
14	07913	NEMESDÉD	836
14	32115	ÖTVÖSKÓNYI	641
14	12168	PATCA	183
14	32780	SIMONFA	594
14	13824	SOMODOR	1 276
14	00000	SOMOGY MEGYE	34 317
14	30580	SOMOGYACSA	1 260
14	05500	SOMOGYARACS	547
14	31219	SOMOGYASZALÓ	322
14	32470	SOMOGYBABOD	43
14	20057	SOMOGYEGRES	1 066
14	18078	SOMOGYFAJSZ	647
14	28963	SOMOGYJÁD	2 518
14	12876	SOMOGYMEGGYES	1 410
14	15626	SOMOGYSÁMSON	2 468
14	14854	SZABADI	817
14	15103	SZENNA	700
14	25706	SZENTBALÁZS	129
14	32461	SZILVÁSSZENTMÁRTON	297
14	11101	SZŐLŐSGYÖRÖK	1 992
14	08590	TAB	1 294
14	16735	TARANY	119
14	13693	TÁSKA	20

Megye	KSH törzsszám	Önkormányzat	Visszafizetendő támogatás
14	23968	TELEKI	297
14	32416	TENGŐD	206
14	20093	TÖRÖKKOPPÁNY	3 049
14	26781	VÁRDA	654
14	09645	VÖRS	530
14	27614	ZIMÁNY	775
14	26842	ZSELICKISFALUD	561
14	24110	ZSELICKISLAK	1 419
14	17491	ZSELICSZENTPÁL	1 172
15	26958	BALKÁNY	1 230
15	15963	BALSA	1 125
15	26480	BARABÁS	13
15	20677	BEREGSURÁNY	218
15	13639	BESENYŐD	295
15	09681	CÉGÉNYDÁNYÁD	799
15	29416	CSARODA	494
15	30641	CSENGER	657
15	24095	CSENGERSIMA	852
15	26851	CSENGERUJFALU	151
15	17756	DEMECSER	1 038
15	14508	DOMBRÁD	1 176
15	05801	GÁVAVENCSELLŐ	2 521
15	04613	GELÉNES	377
15	10126	GYÖRTELEK	345
15	19558	GYÜGYE	245
15	33774	GYÜRE	2 047
15	12061	HERMÁNSZEG	728
15	05616	HETEFÉJÉRCSE	49
15	17075	JÁND	21
15	07843	JÁNKMAJTIS	2 772
15	13143	JÉKE	213
15	31404	KÁLLÓSEMJÉN	67
15	28477	KISLÉTA	513
15	09265	KISVÁRDA	89 549
15	27146	KOMORO	7 508
15	16665	KÖLCSE	612
15	21290	LASKOD	3 773
15	07995	LÖVŐPETRI	475
15	02088	MÁND	2 000
15	18874	MÁTÉSZALKA	17 971
15	07463	MÉRK	922
15	32656	MEZŐLADÁNY	190
15	19211	NÁBRÁD	294
15	06488	NAGYECSED	2 741
15	27155	NAGYHALÁSZ	25

Megye	KSH törzsszám	Önkormányzat	Visszafizetendő támogatás
15	33783	NAGYVARSÁNY	70
15	27119	NEMESBORZOVA	47
15	14845	NYÍRBÁTOR	9 070
15	25973	NYÍRCSÁSZÁRI	716
15	28440	NYÍRGELSE	2 612
15	09238	NYÍRGYULAJ	1 294
15	14696	NYÍRIBRONY	515
15	31477	NYÍRJÁKÓ	703
15	03878	NYÍRPILIS	231
15	09256	NYÍRTÉT	121
15	22284	ÓFEHÉRTÓ	1 336
15	31972	PASZAB	328
15	23685	PÁTYOD	220
15	32692	PENYIGE	148
15	17224	PETNEHÁZA	1 059
15	11244	PÓCSPETRI	1 044
15	13860	PUSZTADOBOS	1 484
15	22053	SZABOLCSBÁKA	3 807
15	03586	SZABOLCSVERESMART	451
15	22017	SZAMOSBECS	751
15	10436	SZAMOSSÁLYI	715
15	30085	SZAMOSTATÁRFALVA	176
15	31237	SZATMÁRCSEKE	1
15	31088	SZÉKELY	3 612
15	24448	TISZACSÉCSE	1 102
15	06433	TISZADADA	1 091
15	09113	TISZAESZLÁR	5 984
15	04446	TISZAKERECSENY	118
15	08794	TISZAKÓRÓD	244
15	11907	TISZAMOGYORÓS	453
15	14447	TISZATELEK	545
15	27261	TISZTABEREK	2 032
15	16957	TORNYOSPÁLCA	1
15	13213	TUNYOGMATOLCS	519
15	13602	TÚRISTVÁNDI	398
15	31398	TYUKOD	8 874
15	26611	ÚJFEHÉRTÓ	20 273
15	06938	VÁLLAJ	1 028
15	27322	VÁMOSATYA	20
15	08934	VÁMOSOROSZI	80
15	16203	ZÁHONY	2 058
15	13037	ZSURK	759
16	12441	ABÁDSZALÓK	428
16	17978	JÁSZDÓZSA	2 067
16	23135	JÁSZTELEK	145

Megye	KSH törzsszám	Önkormányzat	Visszafizetendő támogatás
16	25919	KISÚJSZÁLLÁS	10 927
16	05254	KUNCSORBA	2 555
16	22567	KUNHEGYES	4 555
16	32504	KUNSZENTMÁRTON	100
16	21689	NAGYIVÁN	149
16	06318	NAGYRÉV	593
16	29382	ÖRMÉNYES	2 616
16	14207	RÁKÓCZIFALVA	650
16	10773	TISZABŐ	2 387
16	16230	TISZADERZS	171
16	13815	TISZAFÖLDVÁR	11 892
16	29726	TISZAFÜRED	1 704
16	30304	TISZAGYENDA	1 083
16	20446	TISZAINOKA	197
16	30386	TISZAKÜRT	968
16	15787	TISZAÖRS	142
16	20181	TISZAROFF	2 089
16	17695	TISZASÜLY	1 015
16	21157	VEZSENY	129
17	32735	ATTALA	275
17	06497	BONYHÁD	14 587
17	07685	DOMBÓVÁR	12 451
17	09539	DUNASZENTGYÖRGY	2 725
17	17914	FELSŐNYÉK	43
17	10463	KÖLESD	3 782
17	29337	MADOCSA	1 341
17	06017	MAGYARKESZI	572
17	20701	MÓRÁGY	204
17	18388	NAGYDOROG	6 406
17	20817	SÁRSZENTLŐRINC	1 912
17	06901	TENGELIC	1 334
17	25274	TOLNA	21 521
18	22725	ALSÓÚJLAK	210
18	09070	CSÉNYE	120
18	12140	CSEPREG	230
18	30906	GASZTONY	253
18	30942	GERSEKARÁT	1 833
18	32188	HEGYFALU	397
18	16887	HORVÁTZSIDÁNY	178
18	29957	KÁLD	1 193
18	13426	KEMENESMIHÁLYFA	354
18	19761	KERKÁSKÁPOLNA	26
18	19345	KÉTVÖLGY	98
18	13532	KÖRMEND	22 106
18	16832	KÖSZEG	7 180

Megye	KSH törzsszám	Önkormányzat	Visszafizetendő támogatás
18	32920	NAGYKÖLKED	186
18	17093	ORFALU	259
18	07667	OSZKO	262
18	07278	PÜSPÖKMOLNÁRI	1 934
18	10597	RUM	213
18	30748	SITKE	1 741
18	16504	SZAKNYÉR	23
18	10223	SZALAFŐ	121
18	33172	SZELESTE	3 096
18	21254	SZENTPÉTERFA	3 578
18	19521	SZŐCE	915
18	04695	VASVÁR	8 196
19	03638	BALATONHENYE	47
19	10870	DOBA	1 103
19	24040	MONOSTORAPÁTI	101
19	23180	NAGYESZTERGÁR	1 873
19	24004	NYIRÁD	598
19	26514	OLASZFALU	4 267
19	05157	SOMLÓJENŐ	235
19	25593	SÜMEG	27 262
19	07092	SZENTBÉKKÁLLA	915
19	17321	TALIÁNDÖRÖGD	628
19	20570	TÉS	391
19	12654	ZALAHALÁP	3 118
20	19512	ALSÓNEMESAPÁTI	609
20	08767	ALSÓSZENTERZSÉBET	849
20	27447	BARLAHIDA	523
20	10056	BORSFA	1 648
20	04163	BÖDEHÁZA	13
20	31149	CSONKAHEGYHÁT	883
20	29364	CSÖMÖDÉR	858
20	33978	CSÖRNYEFÖLD	348
20	28778	DIÓSKÁL	861
20	07782	DÖBRÖCE	281
20	21476	FELSŐRAJK	432
20	19187	FITYEHÁZ	116
20	10269	HAHÓT	1 992
20	24873	HOMOKKOMÁROM	30
20	11208	HOSSZÚVÖLGY	171
20	18041	KARMACS	2 075
20	06071	KEMÉNFA	486
20	29489	KERKABARABÁS	127
20	15112	KERKAFALVA	214
20	22080	KERKAKUTAS	440
20	16249	KISCSEHI	500

Megye	KSH törzsszám	Önkormányzat	Visszafizetendő támogatás
20	09812	KISGÖRBŐ	50
20	16364	KISVÁSÁRHELY	3
20	13082	KOZMADOMBJA	199
20	19479	KUSTÁNSZEG	706
20	12122	LETENYE	62
20	28167	LOVÁSZI	2 646
20	13064	MAGYARSZERDAHELY	2 433
20	02130	MIHÁLYFA	639
20	02662	MILEJSZEG	606
20	05218	NAGYGÖRBŐ	496
20	22178	NAGYKUTAS	46
20	32665	NEMESNÉP	5
20	25414	NÉMETFALU	144
20	03355	NOVA	1 687
20	27775	ÓHÍD	1 942
20	25478	OLTÁRC	1 580
20	31741	PACSA	4 982
20	14720	PÁLFISZEG	203
20	09867	PÖLÖSKE	437
20	16920	PUSZTAAPÁTI	164
20	31592	RÉDICS	220
20	23898	REZI	1 396
20	24138	RIGYÁC	594
20	14906	SÁRMELLÉK	334
20	06567	SORMÁS	260
20	20543	SZALAPA	403
20	23126	SZENTGYÖRGYVÁR	184
20	11165	SZENTPÉTERÚR	1 639
20	17853	SZILVÁGY	210
20	04969	TORMAFÖLDE	1 541
20	32638	TORNYISZENTMIKLÓS	2 919
20	12609	TÜRJE	9 402
20	02529	VÁRFÖLDE	1 056
20	14182	VÁRVÖLGY	381
20	11800	VINDORNYASZÖLŐS	3 646
20	07579	ZALABAKSA	761
20	04002	ZALACSAANY	5 313
20	30313	ZALALÖVŐ	23 241
20	32522	ZALASZENTGRÓT	1 876
20	18449	ZALASZENTMIHÁLY	255
20	29683	ZALATÁRNOK	587
20	13736	ZALAVÁR	115
<i>Országos összesen:</i>			<i>1 937 919</i>

7. számú melléklet a 43/2004. (XII. 17.) PM–BM együttes rendelethez

A bérkiadásokhoz kiegészítő támogatást igénybe vevő önkormányzatok saját bevételekkel történő elszámolása a 2003. évi beszámoló és az Állami Számvevőszék vizsgálata alapján

Ezer forintban

Megye	KSH törzsszám	Önkormányzat	A 2003. évi beszámoló alapján visszafizetendő	Az Állami Számvevőszék megállapítása szerint visszafizetendő	Zárszámadás keretében rendezendő visszafizetendő (+) utalandó (-)
02	05403	BABARC	990		
02	24378	BÁR	2 282		
02	19008	BELVÁRDGYULA	502		
02	06725	BORJÁD	3 264		
02	07773	DENCSHÁZA	2 992		
02	13499	ERZSÉBET	147		
02	07126	HETVEHELY	1 126	1 155	29
02	27933	HIMESHÁZA	877	877	0
02	29966	HOMORUD	975		
02	17899	KÖLKED	7 789		
02	33330	LÁNYCSÓK	5 755		
02	05412	MAGYARMECSKE	469		
02	14483	MÁRIAKÉMÉND	1 882	1 815	-67
02	14650	NAGYNYÁRÁD	213		
02	19877	NAGYPALL	51		
02	11730	ORFŰ	2 693		
02	10135	PALOTABOZSOK	372		
02	28741	SELLYE	904	904	0
02	29142	SOMOGYHÁRSÁGY	503		
02	16771	SZÉKELYSZABAR	103		
02	32009	SZENTDÉNES	288		
02	06062	ÚJPETRE	2 282		
02	28024	VILLÁNY	4 456		
03	12566	DUNAFALVA	1 005		
03	07861	DUNAPATAJ	8 838		
03	33589	ÉRSEKHALMA	2 461		
03	03230	FAJSZ	51		
03	31468	FÜLÖPHÁZA	736		
03	26383	GÁTÉR	415		
03	08095	IMREHEGY	812		
03	06044	KUNBAJA	1 274		
03	29027	KUNFEHÉRTÓ	12 942		
03	19530	SZAKMÁR	1 288		
03	14094	TISZAUG	906		
03	10667	VÁROSFÖLD	16 438		
04	02680	BÉKÉSSZENTANDRÁS	6 555		
04	19390	BÉLMEGYER	665		
04	31334	CSABACSÜD	2 962		
04	25502	CSÁRDASZÁLLÁS	5 975		
04	24031	DOMBEGYHÁZ	1 227		
04	22132	DOMBIRATOS	328		
04	24794	KARDOS	904		

Megye	KSH törzsszám	Önkormányzat	A 2003. évi beszámoló alapján visszafizetendő	Az Állami Számvevőszék megállapítása szerint visszafizetendő	Zárszámadás keretében rendezendő visszafizetendő (+) utalandó (-)
04	12177	KARDOSKÚT	4 046		
04	03106	KÉTSOPRONY	822		
04	11615	KÖRÖSLADÁNY	30 802		
04	30322	MEZŐKOVÁCSHÁZA	4 454		
04	26028	NAGYBÁNHEGYES	590		
04	19594	PUSZTAOTTLAKA	0	0	0
04	33075	TARHOS	5 073		
04	16434	TÓTKOMLÓS	6 597		
05	26338	ABAÚJSZOLNOK	66		
05	09362	AGGTELEK	1 286		
05	33093	ALACSKA	686		
05	33808	BODROGKISFALUD	3 892		
05	00000	BORSOD-ABAÚJ-ZEMPLÉN MEGYE	73 292		
05	13134	GOLOP	136		
05	16780	HEJŐPAPI	13 027		
05	30137	HERCEGKÚT	1 782		
05	31167	HOLLÓHÁZA	8 488		
05	25399	IGRICI	5 484		
05	08086	INÁNCS	970		
05	32993	KÁCS	399		
05	15264	KÉKED	336		
05	12399	KISTOKAJ	2 897		
05	19576	KRASZNOKVAJDA	1 662		
05	03902	MÁD	7 473		
05	19433	MEZŐKÖVESD	14 575		
05	28033	NEKÉZSENY	475		
05	31778	OLASZLISZKA	4 276		
05	03504	SAJÓBÁBONY	13 893		
05	08165	TARD	406		
05	13763	TELKIBÁNYA	1 212		
05	30447	TIBOLDDARÓC	1 088		
05	19381	TISZALADÁNY	654		
05	14890	TOMOR	1 678		
05	30076	VATTA	5 361		
05	11581	VILMÁNY	1 218		
05	21087	VIZSOLY	3 212		
06	14252	APÁTFALVA	2 569		
06	19062	ÁRPÁDHALOM	2 117		
06	22992	EPERJES	1 799		
06	13666	KIRÁLYHEGYES	371		
06	08253	KLÁRAFALVA	1 841		
06	04349	MÓRAHALOM	3 713		
06	12779	NAGYLAK	1 117		
06	31079	ÖTTÖMÖS	4 840		
06	06284	PITVAROS	396		
06	13161	RÖSZKE	0	0	0
07	08466	BELOIANNISZ	3 400		

Megye	KSH törzsszám	Önkormányzat	A 2003. évi beszámoló alapján visszafizetendő	Az Állami Számvevőszék megállapítása szerint visszafizetendő	Zárszámadás keretében rendezendő visszafizetendő (+) utalandó (-)
07	30544	CSABDI	2 770		
07	23427	HANTOS	402		
07	21342	KAJÁSZÓ	8 723		
07	27678	MAGYARALMÁS	1 324		
07	04659	MARTONVÁSÁR	9 403		
07	05689	MEZŐKOMÁROM	1 601		
07	29036	MEZŐSZILAS	3 381		
07	18485	MÓR	128 267		
07	18740	SZABADHIDVÉG	1 751		
07	14827	SZÉKESFEHÉRVÁR	352 095		
07	29267	TÁC	1 312		
07	02459	VAJTA	5 233		
07	02750	VÉRTESACSA	1 438		
07	13897	VÉRTESBOGLÁR	1 071		
07	34263	ZICHYÚJFALU	0	0	0
08	10560	BEZI	726		
08	04367	BOGYOSZLÓ	4 318		
08	21917	DÖR	1 410		
08	15237	EGYHÁZASFALU	1 202		
08	15343	FERTŐSZENTMIKLÓS	11 260		
08	10029	HÖVEJ	204		
08	33695	KISFALUD	3 791		
08	24633	KORONCO	1 583		
08	33668	LÉBÉNY	9 707		
08	02556	MÓRICHIDA	243		
08	15121	OSLI	1 047		
08	19637	PÁLI	535		
08	22831	PETŐHÁZA	9 090		
08	15422	RÁBATAMÁSI	1 271		
08	14438	RÉPCESZEMERE	64		
08	29090	SOPRONHORPÁCS	2 511		
08	15714	SZÁRFÖLD	481		
08	03887	SZERECSENY	2 421		
08	03364	SZILSÁRKÁNY	436		
08	31839	ÚJRÓNAFŐ	428		
08	04622	ZSIRA	211		
09	27641	ÁLMOSD	1 775		
09	15167	BAKONSZEG	556		
09	29391	HENCIDA	4 474		
09	02307	KABA	12 200		
09	31130	KÖRÖSSZAKÁL	326	82	-244
09	06309	NAGYRÁBÉ	987		
09	23117	POLGÁR	32 682		
09	26116	SÁP	2 884		
09	31042	TÉPE	1 311		
10	16328	FELSŐTÁRKÁNY	944		
10	05236	GYÖNGYÖS	40 494		

Megye	KSH törzsszám	Önkormányzat	A 2003. évi beszámoló alapján visszafizetendő	Az Állami Számvevőszék megállapítása szerint visszafizetendő	Zárszámadás keretében rendezendő visszafizetendő (+) utalandó (-)
10	30401	LŐRINCI	12 490		
10	15796	LUDAS	1 537		
10	29045	MÁTRASZENTIMRE	5 875		
10	33686	PETŐFIBÁNYA	3 293		
10	08527	SIROK	1 968		
10	05643	SZILVÁSVÁRAD	2 341		
11	34227	ANNAVÖLGY	354		
11	33163	DAD	2 464		
11	10490	DOROG	11 024		
11	29638	EPÖL	22		
11	10995	KERÉKTELEKI	905		
11	05449	KOMÁROM	23		
11	31990	SUR	1 620		
11	34023	TOKODALTÁRÓ	635		
12	24341	BÁNK	4 334		
12	02389	BERCEL	1 346		
12	03993	HÉHALOM	2 368		
12	33242	HOLLÓKŐ	100		
12	04871	LITKE	867		
12	02778	LUDÁNYHALÁSZI	2 566		
12	04330	MÁTRASZÖLŐS	1 425		
12	09797	NÉZSA	1 774		
12	00000	NÓGRÁD MEGYE	36 415		
12	32300	NÓGRÁDKÖVESD	2 283		
12	08387	NÓGRÁDSÁP	629		
12	23825	RÉTSÁG	4 121		
12	15325	SZÁTOK	506		
13	23463	BUDAKALÁSZ	13 849		
13	12052	BUDAKESZI	94 914		
13	18476	CSEVHARASZT	15 842		
13	26985	CSÖVÁR	305		
13	04978	IPOLYTÖLGYES	17		
13	22345	KEMENCE	2 136		
13	33738	KISMAROS	1 364		
13	24679	KÓSPALLAG	534		
13	32975	KÖRÖSTETÉTLÉN	484		
13	22682	LETKÉS	2 216		
13	18689	PENC	685		
13	23083	PUSZTAVACS	1 420		
13	17312	SZÁZHALOMBATTA	126 769		
13	24916	SZOB	4 940		
13	06947	SZOKOLYA	3 395		
13	14146	TÁPIÓSZELE	487		
13	06859	TÖRÖKBÁLINT	15 379		
13	28413	VISEGRÁD	2 878		
13	14960	ZEBEGÉNY	4 560		
13	25034	ZSÁMBÉK	14 316		

Megye	KSH törzsszám	Önkormányzat	A 2003. évi beszámoló alapján visszafizetendő	Az Állami Számvevőszék megállapítása szerint visszafizetendő	Zárszámadás keretében rendezendő visszafizetendő (+) utalandó (-)
14	27377	BALATONBERÉNY	543		
14	19460	BALATONENDRÉD	96		
14	20729	BALATONFENYVES	3 174		
14	07375	BALATONKERESZTÚR	3 183		
14	24907	BALATONSZÁRSZÓ	6 865		
14	22822	BALATONSZEMES	33 612		
14	21324	BALATONSZENTGYÖRGY	8 491		
14	13985	FELSŐMOCSOLÁD	267		
14	30571	GÖLLE	1 623		
14	30960	GYÉKÉNYES	5 039		
14	27784	IHAROSBERÉNY	933		
14	05263	KARÁD	1 955		
14	11040	LAKOCSA	626		
14	23630	MERNYE	550		
14	16106	MESZTEGNYŐ	2 027		
14	17561	NEMESVID	3 649		
14	34041	PÁLMAJOR	1 080		
14	27553	POGÁNYSZENTPÉTER	862		
14	14942	SÁGVÁR	5 781		
14	02051	SÁVOLY	2 979		
14	00000	SOMOGY MEGYE	168 183		
14	03416	SOMOGYSZIL	2 980		
14	11509	SZENTA	357		
14	08590	TAB	19 322		
14	32416	TENGÖD	54		
14	29780	VÍZVÁR	984		
14	06008	ZAMÁRDI	18 484		
15	28246	BEREGDARÓC	5 421		
15	09681	CÉGÉNYDÁNYÁD	1 299		
15	22415	FÉNYESLITKE	3 126		
15	14845	NYÍRBÁTOR	4 582		
15	12098	NYÍRTURA	190		
15	10436	SZAMOSSÁLYI	1 785		
15	33358	TEREM	451		
15	08998	TÚRRICSE	1 105		
15	09919	TUZSÉR	5 999		
15	28981	URA	337		
16	34005	BEREKFÜRDŐ	2 313		
16	05795	CSEKESZŐLŐ	6 899		
16	22929	JÁSZÁGÓ	183		
16	24086	JÁSZIVÁNY	2 898		
16	19813	KÉTPÓ	7 284		
16	11235	KÖTELEK	1 419		
16	05254	KUNCSORBA	888		
16	02626	MARTFŰ	57 403		
16	30234	MESTERSZÁLLÁS	823		
16	26286	MEZÖHÉK	1 296		

Megye	KSH törzsszám	Önkormányzat	A 2003. évi beszámoló alapján visszafizetendő	Az Állami Számvevőszék megállapítása szerint visszafizetendő	Zárszámadás keretében rendezendő visszafizetendő (+) utalandó (-)
16	21689	NAGYIVÁN	1 426		
16	15574	NAGYKÖRŰ	6 688		
16	06318	NAGYRÉV	4 387		
16	28006	ÖCSÖD	1 437		
16	20428	SZELEVÉNY	4 028		
16	15787	TISZAÖRS	229		
16	21494	TISZASAS	2 742		
16	17695	TISZASÜLY	469		
17	26125	APARHANT	3 294		
17	08864	BÁTASZÉK	13 644		
17	05731	GERJEN	98		
17	12326	GYÖRKÖNY	2 219		
17	17710	KISDOROG	1 143		
17	27766	KISSZÉKELY	254		
17	10463	KÖLESD	4 106		
17	30562	MEDINA	1 282		
17	20701	MÓRÁGY	676		
17	06761	NAGYSZÉKELY	612		
17	33570	PÖRBÖLY	1 567		
17	15459	REGÖLY	249		
17	20817	SÁRSZENTLŐRINC	21		
17	31459	TEVEL	83		
18	07214	ACSÁD	354		
18	02431	BŰK	12 157		
18	27094	CELLDÖMÖLK	26 958		
18	12724	CSEHIMINDSZENT	29		
18	10232	EGYHÁZASHETYE	680		
18	11943	GYÖNGYÖSFALU	1 995		
18	09724	GYÖRVÁR	1 002		
18	32629	OSTFFYASSZONYFA	668		
18	14988	PECÖL	1 258		
18	26736	RÁBAGYARMAT	1 361	2 305	944
18	26806	RÖNÖK	1 464		
18	21306	SÁRVÁR	127 836		
18	31583	SZENTGOTTHÁRD	10 421		
18	21254	SZENTPÉTERFA	532		
18	21537	URAIUJFALU	371		
18	00000	VAS MEGYE	74 968		
18	12292	ZSENNYE	522		
19	30526	ALSÓÖRS	11 289	11 276	-13
19	06327	BAKONYPÖLÖSKE	1 485		
19	25308	BALATONAKALI	3 558		
19	05148	BALATONKENESE	21 837		
19	15565	BALATONUDVARI	1 107		
19	22901	BÉB	255		
19	02185	CSOPAK	18 306		
19	32878	CSÓT	2 998		

Megye	KSH törzsszám	Önkormányzat	A 2003. évi beszámoló alapján visszafizetendő	Az Állami Számvevőszék megállapítása szerint visszafizetendő	Zárszámadás keretében rendezendő visszafizetendő (+) utalandó (-)
19	29470	DÖBRÖNTE	88		
19	02936	DUDAR	3 501		
19	23658	HEREND	5 423		
19	16142	KÜLSŐVAT	2 583		
19	04552	LITÉR	741	741	0
19	22220	MARCALTŐ	1 175		
19	23560	MEZŐLAK	2 925		
19	04668	MIHÁLYHÁZA	2 144		
19	19196	NAGYVÁZSONY	4 946		
19	02787	NEMESGULÁCS	7 493		
19	10092	ÖRVÉNYES	270		
19	22451	PÉCSELY	306		
19	34254	PÉTFÜRDŐ	0	0	0
19	24891	SZIGLIGET	393		
19	30465	TIHANY	3 000		
19	20826	ZÁNKA	1 083		
19	26499	ZIRC	9 601		
20	19512	ALSÓNEMESAPÁTI	2 509		
20	08439	BÁNOKSZENTGYÖRGY	1 768		
20	09168	BELEZNA	483		
20	20613	BUCSUSZENTLÁSZLÓ	307		
20	31149	CSONKAHEGYHÁT	0	0	0
20	29364	CSÖMÖDÉR	425		
20	21476	FELSŐRAJK	370		
20	19187	FITYEHÁZ	184		
20	13569	GOSZTOLA	42		
20	02097	GUTORFÖLDE	2 185		
20	10269	HAHÓT	201		
20	03814	HÉVIZ	42 146		
20	18041	KARMACS	210		
20	32902	KEHIDAKUSTÁNY	6 101		
20	12575	LENTI	17 153		
20	21050	PÓKASZEPETK	800		
20	26639	PUSZTASZENTLÁSZLÓ	144		
20	27720	SALOMVÁR	932		
20	32638	TORNYISZENTMIKLÓS	5 668		
20	12609	TÜRJE	205		
20	32197	ÚJUDVAR	5 163		
20	14182	VÁRVÖLGY	1 190		
20	11785	ZALAKAROS	4 652		
20	18564	ZALASZENTBALÁZS	3 180		
20	13736	ZALAVÁR	2 568		
		Összesen:	2 349 009		649

8. számú melléklet a 43/2004. (XII. 17.) PM–BM együttes rendelethez

A jövedelemkülönbség-mérséklés számítása során valorizált iparüzési adóbevételüket csökkentő helyi önkormányzatok teljeskörű elszámolása

Forintban

Megye	Törzsszám	KSH területkód	Önkormányzat	Visszafizetendő összeg (14. sor)	Visszafizetendő kamat (15. sor)	Visszafizetendő teljes összeg (16. sor)	Önkormányzat részére fizetendő teljes összeg (17. sor)
02	330705	14650	NAGYNYÁRÁD	0	0	0	1 522 722
02	331229	28538	VAJSZLÓ	1 811 944	269 441	2 081 385	0
02	331241	21528	HARKÁNY	0	0	0	8 213 091
02	331780	06798	HIDAS	0	0	0	2 127 030
02	332820	06336	KOZÁRMISLENY	5 299 275	788 017	6 087 292	0
02	334440	22576	CSONKAMINDSZENT	0	0	0	26 728
02	334604	25292	REGENYE	104 543	15 546	120 089	0
02	334615	22211	SZŐKE	376 587	56 000	432 587	0
02	334626	05139	BIRJÁN	0	0	0	175 840
02	334659	09308	SZEMELY	0	0	0	103 659
02			<i>Baranya megye összesen</i>	<i>7 592 349</i>	<i>1 129 004</i>	<i>8 721 353</i>	<i>12 169 070</i>
03	336828	32540	NEMESNÁDUDVAR	5 639 904	718 859	6 358 763	0
03	337308	29115	SOLT	0	0	0	1 144 099
03	337386	04109	DUSNOK	10 418 526	885 293	11 303 819	0
03	337418	03230	FAJSZ	5 907 359	597 074	6 504 433	0
03	337430	27845	HOMOKMÉGY	0	0	0	686 460
03	337463	08679	ÖREGCSERTŐ	932 556	94 256	1 026 812	0
03	337474	19530	SZAKMÁR	0	0	0	329 136
03	338196	31468	FÜLÖPHÁZA	0	0	0	38 851
03	338262	16939	ORGOVÁNY	0	0	0	407 625
03	338954	09469	JÁNOSHALMA	6 446 516	157 580	6 604 096	0
03	339159	30155	BÁCSSZŐLŐS	0	0	0	81 126
03	339258	28158	KISSZÁLLÁS	0	0	0	94 262
03	341914	31918	KUNPESZÉR	0	0	0	82 603
03	540634	34096	MÓRICGÁT	714 680	108 337	823 017	0
03			<i>Bács-Kiskun megye összesen</i>	<i>30 059 541</i>	<i>2 561 399</i>	<i>32 620 940</i>	<i>2 864 162</i>
04	343006	09760	BÉKÉS	7 508 256	1 109 825	8 618 081	0
04	343260	23870	SZARVAS	52 963	9 931	62 894	0
04	344278	24031	DOMBEGYHÁZ	0	0	0	71 633
04			<i>Békés megye összesen</i>	<i>7 561 219</i>	<i>1 119 756</i>	<i>8 680 975</i>	<i>71 633</i>
05	348353	27942	HALMAJ	789 188	116 654	905 842	0
05	348407	08086	INÁNCS	0	0	0	215 381
05	348605	30340	SAJÓSZÖGED	0	0	0	306 183
05	348760	11323	MEZŐKERESZTES	0	0	0	4 804 413
05	349251	28459	CSERNELY	0	0	0	65 640
05	349877	12469	RÁTKA	401 146	51 130	452 276	0
05	349888	30739	SZERENCs	4 913 397	726 271	5 639 668	0
05	439556	03717	TISZADOROGMA	0	0	0	59 537
05	439590	32090	KIRÁLD	0	0	0	1 431 515

Megye	Törzsszám	KSH területkód	Önkormányzat	Visszafizetendő összeg (14. sor)	Visszafizetendő kamat (15. sor)	Visszafizetendő teljes összeg (16. sor)	Önkormányzat részére fizetendő teljes összeg (17. sor)
05	545530	13374	KÁZSMÁRK	322 036	51 168	373 204	0
05	545541	03762	KISKINIZS	0	0	0	25 752
05	545552	03531	LÉH	1 118 613	177 734	1 296 347	0
05	545684	23977	BÜTTÖS	404 974	51 618	456 592	0
05	545804	18379	MEZŐNAGYMIHÁLY	2 743 148	405 477	3 148 625	0
05	545903	25238	FILKEHÁZA	0	0	0	44 052
05	545914	06460	FÜZÉRKAJATA	0	0	0	57 405
05	545958	28875	KISHUTA	789 876	116 755	906 631	0
05	545969	15468	NAGYHUTA	0	0	0	36 137
05	545981	08217	ALSOTELEKES	0	0	0	795 488
05	546043	19105	ZUBOGY	11 269	1 665	12 934	0
05	546229	02866	OSZLÁR	2 293 408	338 999	2 632 407	0
05	546241	02282	HEJŐKÜRT	2 258 459	236 601	2 495 060	0
05	549615	34272	FARKASLYUK	0	0	0	378 832
05			<i>Borsod-Abauj-Zemplén megye</i>	<i>16 045 514</i>	<i>2 274 072</i>	<i>18 319 586</i>	<i>8 220 335</i>
06	354303	08192	BORDÁNY	1 162 554	174 470	1 337 024	0
06	354413	28592	PUSZTASZER	0	0	0	1 971 332
06	354491	22293	CSANYTELEK	994 204	151 023	1 145 227	0
06	354534	21555	MINDSZENT	0	0	0	3 392
06	354633	14252	APÁTFALVA	1 117 874	0	1 117 874	0
06	354655	05962	MAGYARCSANÁD	254 985	0	254 985	0
06	357085	22992	EPERJES	1 555 818	0	1 555 818	0
06	358433	34245	ALGYŐ	357 981	53 724	411 705	0
06			<i>Csongrád megye összesen</i>	<i>5 443 416</i>	<i>379 217</i>	<i>5 822 633</i>	<i>1 974 724</i>
07	361129	14827	SZÉKESFEHÉRVÁR	0	0	0	841 438 741
07	362247	15750	GÁNT	447 865	68 000	515 864	0
07	362490	16683	KÁLÓZ	315 959	48 000	363 959	0
07	362566	25140	SÁROSD	164 893	0	164 893	0
07	362818	08581	BARACSKA	2 206 222	334 000	2 540 222	0
07	362830	02802	ENYING	0	0	0	9 172 397
07	364241	29939	FELCSÚT	5 103 337	773 714	5 877 051	0
07	364427	06114	FÜLE	3 409 441	517 000	3 926 441	0
07	364559	30544	CSABDI	973 777	148 000	1 121 777	0
07	365699	34306	ÓBAROK	214 783	32 563	247 346	0
07			<i>Fejér megye összesen</i>	<i>12 836 277</i>	<i>1 921 277</i>	<i>14 757 553</i>	<i>850 611 138</i>
08	366728	02635	ÖTTEVÉNY	905	30	935	0
08	366740	15529	PÉR	836	0	836	0
08	366926	17905	HEGYESHALOM	0	0	0	2 276 119
08	367055	15343	FERTŐSZENTMIKLÓS	2 309 889	294 417	2 604 306	0
08	371605	33996	FARÁD	277 500	0	277 500	0
08	466004	25584	GYŐR	37 379 532	5 700 005	43 079 537	0
08			<i>Győr-Moson-Sopron megye</i>	<i>39 968 662</i>	<i>5 994 452</i>	<i>45 963 114</i>	<i>2 276 119</i>

Megye	Törzsszám	KSH területkód	Önkormányzat	Visszafizetendő összeg (14. sor)	Visszafizetendő kamat (15. sor)	Visszafizetendő teljes összeg (16. sor)	Önkormányzat részére fizetendő teljes összeg (17. sor)
09	372888	14614	EBES	1 420 099	215 790	1 635 889	0
09	372987	05573	DERECSCKE	49 853	7 558	57 411	0
09	373313	05768	LÉTAVÉRTES	0	0	0	27 191
09	373380	23117	POLGÁR	5 668 066	777 203	6 445 269	0
09	373676	28103	NÁDUDVAR	351 370	53 271	404 641	0
09	373742	23940	SÁRRÉTUDVARI	0	0	0	4 103 128
09	375142	18467	BEREKBŐSZÖRMÉNY	533 488	80 882	614 370	0
09	375241	31033	MEZŐPETERD	736 730	111 695	848 425	0
09	375306	18175	GÁBORJÁN	473 049	69 925	542 974	0
09	375339	15477	KISMARJA	0	0	0	30 111
09			<i>Hajdú-Bihar megye összesen</i>	<i>9 232 655</i>	<i>1 316 324</i>	<i>10 548 979</i>	<i>4 160 430</i>
10	378813	04145	HORT	0	0	0	588 568
10	378868	31486	NAGYRÉDE	377 124	58 549	435 673	0
10	378891	14580	VÁMOSGYÖRK	9 328 780	1 448 293	10 777 073	0
10	379689	14526	HEVES	3 448 854	535 435	3 984 289	0
10	380216	03452	BOLDOG	1 043 615	162 021	1 205 636	0
10	380557	22196	POROSZLÓ	0	0	0	222 980
10			<i>Heves megye összesen</i>	<i>14 198 373</i>	<i>2 204 298</i>	<i>16 402 671</i>	<i>811 548</i>
11	385772	29577	KESZTÖLC	5 193 829	779 464	5 973 293	0
11	385826	15352	NYERGESÚJFALU	0	0	0	18 142 169
11	385871	26903	SÁRISÁP	0	0	0	696 166
11	386966	29638	EPÖL	5 733	860	6 593	0
11	387039	21421	SZOMOR	3 718 044	557 985	4 276 029	0
11	387051	22637	MÁRIAHALOM	755 524	113 385	868 909	0
11	387381	20987	TÁRKÁNY	0	0	0	5 436 418
11	388025	34023	TOKODALTÁRÓ	6 918 621	1 038 312	7 956 933	0
11			<i>Komárom-Esztergom megye</i>	<i>16 591 751</i>	<i>2 490 006</i>	<i>19 081 757</i>	<i>24 274 753</i>
12	450713	12511	DEJTÁR	498 955	0	498 955	0
12	450757	32300	NÓGRÁDKÖVESD	862 202	127 961	990 163	0
12	450867	08712	JOBBÁGYI	4 675 184	691 060	5 366 244	0
12	451062	08855	KARANCSKESZI	0	0	0	307 083
12	451271	04871	LITKE	277 172	0	277 172	0
12	451578	17862	PUSZTABERKI	84 998	0	84 998	0
12	452245	24332	MÁTRASZELE	0	0	0	887 702
12			<i>Nógrád megye összesen</i>	<i>6 398 511</i>	<i>819 021</i>	<i>7 217 532</i>	<i>1 194 785</i>
13	391690	22488	VERSEG	0	0	0	3 549 949
13	392147	12894	ÜLLŐ	3 142 818	325 957	3 468 775	0
13	392169	26815	VECSÉS	3 076 692	462 796	3 539 488	0
13	392543	09122	FARMOS	2 795 963	58 715	2 854 678	0
13	392587	13435	NAGYKÁTA	4 344 735	107 427	4 452 162	0
13	392675	09405	TÁPIÓSÁG	0	0	0	1 113 913
13	393177	09584	DUNAHARASZTI	0	0	0	249 180
13	393331	13277	SZIGETHALOM	0	0	0	2 485 975

Megye	Törzsszám	KSH területkód	Önkormányzat	Visszafizetendő összeg (14. sor)	Visszafizetendő kamat (15. sor)	Visszafizetendő teljes összeg (16. sor)	Önkormányzat részére fizetendő teljes összeg (17. sor)
13	394053	08545	ŐRBOTTYÁN	0	0	0	813 113
13	394163	02370	RÁD	175 259	26 181	201 440	0
13	395171	19716	NAGYKÖRÖS	477 425	60 852	538 277	0
13	565790	34166	KEREPESES	0	0	0	4 067 584
13			<i>Pest megye összesen</i>	<i>14 012 892</i>	<i>1 041 928</i>	<i>15 054 820</i>	<i>12 279 714</i>
14	396178	15909	NÁGOCS	0	0	0	350 734
14	396541	21324	BALATONSZENTGYÖRGY	0	0	0	11 185 854
14	396563	11174	KÉTHELY	428 855	62 733	491 588	0
14	400082	26301	INKE	75 065	10 981	86 046	0
14	400619	20057	SOMOGYEGRES	22 009	3 219	25 228	0
14	400938	10603	CSURGÓNAGYMARTON	2 769	405	3 174	0
14	400950	11509	SZENTA	0	0	0	261 974
14			<i>Somogy megye összesen</i>	<i>528 698</i>	<i>77 338</i>	<i>606 036</i>	<i>11 798 562</i>
15	402569	09265	KISVÁRDA	22 063 955	3 266 920	25 330 875	0
15	402680	18874	MÁTÉSZALKA	0	0	0	3 823 377
15	404475	22743	NAGYCSERKESZ	1 379 688	0	1 379 688	0
15	404716	23524	TISZALÖK	4 341 575	642 784	4 984 359	0
15	404761	07597	TISZAVASVÁRI	0	0	0	5 515 912
15	405021	17215	PORCSALMA	0	0	0	559 579
15	405054	31398	TYUKOD	4 484 351	663 984	5 148 335	0
15	405229	04312	TARPA	0	0	0	3 093 277
15	442880	13143	JÉKE	0	0	0	25 531
15			<i>Szabolcs-Szatmár-Bereg megye</i>	<i>32 269 569</i>	<i>4 573 688</i>	<i>36 843 257</i>	<i>13 017 676</i>
16	409898	32504	KUNSZENTMÁRTON	1 739 202	257 594	1 996 796	0
16	410205	29346	TISZAJENŐ	387 147	57 301	444 448	0
16	412528	22929	JÁSZÁGÓ	0	0	0	212 180
16			<i>Szolnok megye összesen</i>	<i>2 126 349</i>	<i>314 895</i>	<i>2 441 244</i>	<i>212 180</i>
17	417413	02796	NAK	39 223	5 738	44 961	0
17	417765	33570	PÖRBÖLY	0	0	0	616 644
17			<i>Tolna megye összesen</i>	<i>39 223</i>	<i>5 738</i>	<i>44 961</i>	<i>616 644</i>
18	420693	27094	CELLDÖMÖLK	0	0	0	1 355 659
18	421470	17729	SZARVASKEND	0	0	0	24 251
18	421481	31583	SZENTGOTTHÁRD	0	0	0	28 294 540
18	421690	33172	SZELESTE	0	0	0	3 391 551
18	421854	07667	OSZKO	0	0	0	1 208 278
18	421865	10597	RUM	519 858	76 045	595 903	0
18	423661	25760	MEGGYESKOVÁCSI	0	0	0	437 304
18	423782	10278	SÉ	879 122	112 053	991 175	0
18	423935	05713	HARASZTIFALU	22 627	3 310	25 937	0
18	423968	07551	RÁDÓCKÖLKED	0	0	0	1 035 331
18	424217	20695	DÖBÖRHEGY	63 542	9 273	72 815	0
18	424536	32036	KELÉD	0	0	0	27 352
18	424558	05953	KISSOMLYÓ	0	0	0	53 849

Megye	Törzsszám	KSH területkód	Önkormányzat	Visszafizetendő összeg (14. sor)	Visszafizetendő kamat (15. sor)	Visszafizetendő teljes összeg (16. sor)	Önkormányzat részére fizetendő teljes összeg (17. sor)
18	424569	03674	NEMESKERESZTÚR	171 705	25 117	196 822	0
18	424581	10843	NICK	113 782	16 644	130 426	0
18	424592	21537	URAIÚJFALU	0	0	0	5 288 907
18	424833	17996	RÁBATÖTTÖS	160 159	23 428	183 587	0
18	573283	22725	ALSÓÚJLAK	0	0	0	386 912
18			<i>Vas megye összesen</i>	<i>1 930 795</i>	<i>265 870</i>	<i>2 196 665</i>	<i>41 503 934</i>
19	426640	26204	VÁRKESZŐ	18 397	2 345	20 742	0
19	426705	29294	MARCALGERGELYI	487 690	62 161	549 851	0
19	426727	24651	VINÁR	120 216	15 323	135 539	0
19	426882	13125	TAKÁCSI	176 223	0	176 223	0
19	427032	24004	NYIRÁD	873 966	0	873 966	0
19	428105	22220	MARCALTŐ	0	0	0	25
19	428127	23560	MEZŐLAK	2 558 205	326 068	2 884 273	0
19	428194	31255	PÁPATESZÉR	1 651 997	210 563	1 862 560	0
19	428402	25849	RIGÁCS	265 049	33 783	298 832	0
19	428501	05148	BALATONKENESE	0	0	0	995 723
19	428798	19196	NAGYVÁZSONY	0	0	0	7 528 972
19	428819	25450	ÖSKÜ	3 602 057	459 116	4 061 173	0
19	428974	04552	LITÉR	9 036 291	1 151 761	10 188 052	0
19	429201	21175	BALATONFÜRED	0	0	0	29 046 872
19	430201	02219	BALATONFÜZFŐ	30 219	0	30 219	0
19			<i>Veszprém megye összesen</i>	<i>18 820 310</i>	<i>2 261 120</i>	<i>21 081 430</i>	<i>37 571 592</i>
20	432074	29160	PÁKA	0	0	0	218 343
20	432315	31149	CSONKAHEGYHÁT	600 252	76 508	676 760	0
20	432371	05342	TÓFEJ	7 540 756	961 141	8 501 897	0
20	432634	02404	SURD	0	0	0	1 472 673
20	432656	33428	EGERVÁR	249 324	32 555	281 879	0
20	436104	10649	CSERTALAKOS	0	0	0	131 329
20	436115	30067	SZENTPÉTERFÖLDE	0	0	0	91 564
20	436203	04950	ORTAHÁZA	0	0	0	774 516
20	436214	32513	PÖRDEFÖLDE	95 422	12 162	107 584	0
20	436720	32197	ÚJUDVAR	0	0	0	7 544 115
20	436962	19479	KUSTÁNSZEG	0	0	0	13 994
20	436973	23436	CSATÁR	0	0	0	223 501
20	437068	14720	PÁLFISZEG	0	0	0	106 072
20	437112	03054	LICKÓVADAMOS	0	0	0	49 350
20			<i>Zala megye összesen</i>	<i>8 485 754</i>	<i>1 082 366</i>	<i>9 568 120</i>	<i>10 625 457</i>
			<i>Országos összesen:</i>	<i>244 141 858</i>	<i>31 831 769</i>	<i>275 973 626</i>	<i>1 036 254 456</i>

9. számú melléklet a 43/2004. (XII. 17.) PM–BM együttes rendelethez

A személyi jövedelemadó differenciálódás mérséklésének elszámolása az ellenőrzött önkormányzatoknál

Forintban

1	Önkormányzat	Kiegészítés/beszámítás összege						8	9
		a 4/2003. (I. 30.) PM–BM e. rend. 3. számú melléklete szerint	az önkormányzat saját elszámolása szerint	saját elszámolás szerinti különbözet	az ÁSZ ellenőrzése szerint	eltérés	önkormányzat által fizetendő		
2	3	4	5=4-3	6	7=6-4	8	9		
1.	ALACSKA	18 558 333	18 558 333	0	18 558 333	0			
2.	APÁTVARASD	2 648 676	2 648 676	0	2 648 676	0			
3.	ÁTA	4 089 477	4 089 477	0	4 089 477	0			
4.	ATKÁR	24 405 007	24 405 007	0	24 405 007	0			
5.	BAG	53 379 353	53 448 000	68 647	53 448 000	0			
6.	BAKONYPÖLÖSKE	2 541 055	2 541 055	0	2 541 055	0			
7.	BALATONEDERICS	19 770 749	19 770 749	0	19 770 749	0			
8.	BALKÁNY	151 301 918	151 160 688	-141 230	151 160 688	0			
9.	BÉB	3 304 413	3 304 413	0	3 304 413	0			
10.	BEKECS	43 687 464	43 687 464	0	43 687 464	0			
11.	BELEG	14 395 438	14 395 438	0	14 395 438	0			
12.	BERZENEC	49 008 455	48 819 216	-189 239	48 678 048	-141 168	141 168		
13.	BOJT	13 380 785	13 380 785	0	13 380 785	0			
14.	CÉGÉNYDÁNYÁD	15 086 777	15 109 977	23 200	15 109 977	0			
15.	CSÁVOLY	26 230 779	26 229 980	-799	26 229 980	0			
16.	CSERÉNFA	4 233 889	4 233 889	0	4 233 889	0			
17.	CSERÉPFALU	17 677 700	17 677 700	0	17 677 700	0			
18.	CSESZTREG	1 778 863	1 778 863	0	1 778 863	0			
19.	CSINCSE	7 345 463	7 345 463	0	7 345 463	0			
20.	DECS	81 524 455	81 524 455	0	81 524 455	0			
21.	DEMJÉN	6 532 080	6 532 080	0	6 532 080	0			
22.	DIÓSD	-6 897 000	-6 897 000	0	-6 897 000	0			
23.	EGYEK	107 045 253	107 045 253	0	107 045 253	0			
24.	EGYHÁZASHETYE	6 445 588	6 445 588	0	6 445 588	0			
25.	ERDŐSMECSKE	8 519 331	8 519 331	0	8 519 331	0			
26.	FOLYÁS	8 265 091	8 265 091	0	8 265 091	0			
27.	FONYÓD	63 756 943	62 999 600	-757 343	62 575 982	-423 618	423 618		
28.	FURTA	23 333 437	23 333 437	0	23 333 437	0			
29.	FÜZESABONY	98 280 651	97 401 969	-878 682	97 190 244	-211 725	211 725		
30.	GÁBORJÁN	20 489 535	20 016 486	-473 049	20 016 486	0			
31.	GULÁCS	23 423 278	23 423 278	0	23 423 278	0			
32.	GYÖRÚJBARÁT	6 476 265	6 476 265	0	6 476 265	0			
33.	HARKAKÖTÖNY	15 666 240	15 642 990	-23 250	15 642 990	0			
34.	ISPÁNK	1 632 428	1 632 428	0	1 632 428	0			
35.	ISTENMEZEJE	38 563 752	38 563 752	0	38 563 752	0			
36.	JÁSZÁGÓ	14 469 820	14 682 000	212 180	14 682 000	0			
37.	JOBHÁZA	8 872 096	8 872 096	0	8 872 096	0			
38.	JOBÁGYI	32 464 880	27 789 696	-4 675 184	27 789 696	0			
39.	JÓSVAFŐ	5 620 916	5 620 916	0	5 620 916	0			
40.	KÁLÓCFA	2 681 897	2 681 897	0	2 681 897	0			
41.	KISKUTAS	2 996 510	2 996 510	0	2 996 510	0			
42.	KISMAROS	11 040 221	11 040 221	0	11 040 221	0			

1	Önkormányzat	Kiegészítés/beszámítás összege						8	9
		a 4/2003. (I. 30.) PM–BM e. rend. 3. számú melléklete szerint	az önkormányzat saját elszámolása szerint	saját elszámolás szerinti különbözet	az ÁSZ ellenör- zése szerint	eltérés	önkormányzat által fizetendő		
2	3	4	5=4-3	6	7=6-4	8	9		
43.	KISSZÉKELY	7 534 852	7 534 852	0	7 534 852	0			
44.	KISTAPOLCA	2 199 298	2 199 298	0	2 199 298	0			
45.	KOVÁCSVÁGÁS	13 569 089	13 569 089	0	13 569 089	0			
46.	KÖRÖM	27 844 370	27 844 370	0	27 844 370	0			
47.	KURITYÁN	32 424 564	32 424 564	0	32 424 564	0			
48.	MÁTRASZENTIMRE	4 723 167	4 723 167	0	4 723 167	0			
49.	MEKÉNYES	6 459 785	6 459 785	0	6 459 785	0			
50.	NAGYLÓK	16 974 474	16 974 474	0	16 974 474	0			
51.	NASZÁLY	34 011 296	34 011 296	0	34 011 296	0			
52.	NÓGRÁDSIPEK	15 747 518	15 747 518	0	15 747 518	0			
53.	OLASZ	6 561 852	6 561 852	0	6 561 852	0			
54.	ORDACSEHI	14 141 131	14 141 131	0	14 141 131	0			
55.	PAP	37 273 585	37 273 585	0	37 273 585	0			
56.	PARÁD	39 531 701	39 838 199	306 498	39 554 115	-284 084	284 084		
57.	PÁTY	29 833 070	29 646 260	-186 810	29 646 260	0			
58.	PELLÉRD	24 736 152	24 736 152	0	24 736 152	0			
59.	PERE	8 134 550	8 134 550	0	8 134 550	0			
60.	PERENYE	10 259 941	10 259 941	0	10 259 941	0			
61.	PETERD	4 052 698	4 052 698	0	4 052 698	0			
62.	PETTEND	3 269 272	3 269 272	0	3 269 272	0			
63.	SIKÁTOR	6 307 829	6 307 829	0	6 307 829	0			
64.	SOMLÓJENŐ	5 424 622	5 424 622	0	5 424 622	0			
65.	SONKÁD	15 070 483	15 070 483	0	15 070 483	0			
66.	SZALATNAK	8 567 991	8 567 991	0	8 567 991	0			
67.	SZAMOSSZEG	45 651 531	45 651 531	0	45 651 531	0			
68.	SZEKSZÁRD	79 532 976	79 532 976	0	79 532 976	0			
69.	SZEREMLE	28 284 602	28 285 395	793	28 285 395	0			
70.	SZIN	15 773 998	15 773 998	0	15 773 998	0			
71.	TABDI	23 003 771	23 003 771	0	23 003 771	0			
72.	TÁRKÁNY	12 136 886	17 573 304	5 436 418	17 573 304	0			
73.	TARNABOD	17 796 367	17 796 367	0	17 796 367	0			
74.	TISZATARJÁN	25 770 653	25 770 653	0	25 770 653	0			
75.	TOLNA	183 804 915	183 077 856	-727 059	182 865 033	-212 823	212 823		
76.	TÓTSZENTMÁRTON	19 723 051	19 723 051	0	19 723 051	0			
77.	TÚRISTVÁNDI	17 001 219	17 001 219	0	17 001 219	0			
78.	TÚRKEVE	276 869 378	276 845 788	-23 590	276 727 838	-117 950	117 950		
79.	ÚJTELEK	10 959 492	10 959 492	0	10 959 492	0			
80.	VALKÓ	36 695 489	36 695 489	0	36 695 489	0			
81.	VÁZSNOK	2 868 386	2 868 386	0	2 868 386	0			
82.	VÉCS	13 544 793	13 544 793	0	13 544 793	0			
83.	VÉGEGYHÁZA	29 453 311	29 453 311	0	29 453 311	0			
84.	VÉRTESBOGLÁR	13 981 135	13 981 135	0	13 981 135	0			
85.	VÉSE	16 573 542	16 573 542	0	16 573 542	0			
86.	ZALASZENTGRÓT	136 452 792	136 953 089	500 297	136 953 089	0			
87.	ZSOMBÓ	40 613 801	39 976 146	-637 655	39 976 146	0			
	Összesen:	2 475 173 639	2 473 007 782	-2 165 857	2 471 616 414	-1 391 368	1 391 368	0	

Az előző évi (2002. év) kötelezettségvállalással terhelt normatív, kötött felhasználású támogatások előirányzatmaradványainak elszámolása

Forintban

Megye	KSH törzsszám	Önkormányzat	A 2003. évi beszámoló adatai			Az Állami Számvevőszék megállapításai		Zárszámadás keretében rendezendő visszafizetendő (+) utalandó (-)
			Az önkormányzat által 2002. évben fel nem használt, de feladattal terhelt összeg	Ebből 2003. évben az előírt határidőig ténylegesen felhasznált	Visszafizetendő (fel nem használt)	Ebből 2003. évben az előírt határidőig jogosan felhasznált	Visszafizetendő (fel nem használt)	
01	09566	BUDAPEST I. KERÜLET	1 440 109	486 128	953 981			
01	29744	BUDAPEST VII. KERÜLET	1 144 746	904 546	240 200			
01	25405	BUDAPEST VIII. KERÜLET	1 432 323	1 424 714	7 609			
01	14216	BUDAPEST XI. KERÜLET	716 580	557 880	158 700	294 920	421 660	262 960
01	24299	BUDAPEST XIII. KERÜLET	5 114 833	5 049 117	65 716			
01	11314	BUDAPEST XV. KERÜLET	422 809	408 777	14 032			
01	13189	BUDAPEST XXI. KERÜLET	22 148 062	21 562 909	585 153			
01	34139	BUDAPEST XXIII. KERÜLET	1 573 851	1 379 371	194 480			
01	13578	FŐVÁROSI ÖNKORMÁNYZAT	408 006 724	406 349 155	1 657 569			
02	30438	GÖRCSÖNY	146 774	123 072	23 702			
02	07126	HETVEHELY	40 460	40 460	0	40 460	0	0
02	27933	HIMESHÁZA	57 680	57 680	0	57 680	0	0
02	14483	MÁRIAKÉMÉND	27 654	27 654	0	27 654	0	0
02	19415	PÉCS	2 632 826	2 548 123	84 703			
02	28741	SELLYE	12 870	12 870	0	12 870	0	0
03	10719	BÁCSALMÁS	1 147 910	1 139 976	7 934			
03	00000	BÁCS-KISKUN MEGYE	27 653 625	27 595 530	58 095			
03	02954	FELSŐSZENTIVÁN	92 531	73 188	19 343			
03	02149	FOKTŐ	57 680	0	57 680			
03	24396	KISKUNMAJSA	471 296	279 100	192 196			
03	26310	RÉM	193 944	111 804	82 140			
03	25061	SZABADSZÁLLÁS	448 910	424 426	24 484			
04	15200	BÉKÉSCSABA	25 713 200	23 564 748	2 148 452			
04	07393	GERENDÁS	45 000	0	45 000			
05	04686	DÉDESTAPOLCSÁNY	149 782	115 040	34 742			
05	04677	EMŐD	58 145	57 945	200			
05	17932	FONY	14 420	0	14 420			
06	14252	APÁTFALVA	6 960	0	6 960			
06	00000	CSONGRÁD MEGYE	261 805	0	261 805			
06	05962	MAGYARCSANÁD	187 157	180 287	6 870			
06	12779	NAGYLAK	15 712	0	15 712			
06	13161	RÖSZKE	14 420	14 420	0	14 420	0	0
06	33367	SZEGED	73 550 890	72 195 009	1 355 881			
06	05546	ZÁKÁNYSZÉK	96 890	91 243	5 647			
07	02343	KINCSESBÁNYA	237 406	201 612	35 794			

Megye	KSH törzsszám	Önkormányzat	A 2003. évi beszámoló adatai			Az Állami Számvevőszék megállapításai		Zárszámadás keretében rendezendő visszafizetendő (+) utalandó (-)
			Az önkormányzat által 2002. évben fel nem használt, de feladattal terhelt összeg	Ebből 2003. évben az előírt határidőig ténylegesen felhasznált	Visszafizetendő (fel nem használt)	Ebből 2003. évben az előírt határidőig jogosan felhasznált	Visszafizetendő (fel nem használt)	
07	11776	SÁRSZENTMIHÁLY	27 680	0	27 680			
07	14827	SZÉKESFEHÉRVÁR	5 489 356	5 251 318	238 038			
08	29805	BEZENYE	119 845	118 087	1 758			
08	21865	DARNÓZSELI	52 524	32 864	19 660			
08	00000	GYŐR-MOSON-SOPRON MEGYE	44 822 500	44 704 373	118 127	44 704 373	118 127	0
08	25335	RÁBAPATONA	182 665	153 975	28 690			
08	29090	SOPRONHORPÁCS	108 560	65 300	43 260			
08	21971	TÁPSZENTMIKLÓS	36 145	0	36 145			
09	02918	BALMAZÚJVÁROS	1 283 791	1 273 454	10 337			
09	26693	BÁRÁND	186 585	141 973	44 612			
09	12450	CSÖKMÖ	69 148	25 888	43 260			
09	15130	DEBRECEN	5 325 838	5 254 214	71 624			
09	14614	EBES	194 696	153 576	41 120			
09	15741	EGYEK	320 847	167 324	153 523			
09	05175	HAJDÚSZOBOSZLÓ	1 503 330	1 363 330	140 000			
09	25894	MONOSTORPÁLYI	286 049	69 183	216 866			
10	17181	ECSÉD	173 040	172 820	220			
10	24758	EGERSZALÓK	121 409	0	121 409			
10	00000	HEVES MEGYE	19 695 000	19 265 000	430 000			
10	32179	KÁL	128 566	128 566	0	128 566	0	0
10	33686	PETŐFIBÁNYA	177 899	164 159	13 740			
10	05643	SZILVÁSVÁRAD	136 836	0	136 836			
11	17330	KISBÉR	736 711	703 911	32 800			
11	18157	TATABÁNYA	1 723 972	1 552 237	171 735			
12	12511	DEJTÁR	870 590	870 590	0	870 590	0	0
12	26897	KARANCSSÁG	1 259 090	0	1 259 090			
12	20190	LUCFALVA	42 820	31 510	11 310			
12	25788	SALGÓTARJÁN	3 196 500	3 168 500	28 000			
12	14881	SÓSHARTYÁN	39 864	0	39 864			
13	12052	BUDAKESZI	1 358 891	1 231 830	127 061			
13	23278	BUDAÖRS	99 522	20 796	78 726			
13	25362	DUNABOGDÁNY	124 174	9 774	114 400			
13	30988	ÉRD	2 445 573	2 401 345	44 228			
13	10816	KISKUNLACHÁZA	663 660	449 500	214 160			
13	10755	MAJOSHÁZA	21 600	0	21 600			
13	13435	NAGYKÁTA	10 291 597	10 144 179	147 418			
13	15024	PÁTY	216 348	167 164	49 184			
13	09821	PILIS	626 743	624 453	2 290			
13	02370	RÁD	186 855	158 101	28 754			
13	28954	SZIGETSZENTMIKLÓS	360 701	312 606	48 095			

Megye	KSH törzsszám	Önkormányzat	A 2003. évi beszámoló adatai			Az Állami Számvevőszék megállapításai		Zárszámadás keretében rendezendő visszafizetendő (+) utalandó (-)
			Az önkormányzat által 2002. évben fel nem használt, de feladattal terhelt összeg	Ebből 2003. évben az előírt határidőig ténylegesen felhasználta	Visszafizetendő (fel nem használt)	Ebből 2003. évben az előírt határidőig jogosan felhasználta	Visszafizetendő (fel nem használt)	
13	24916	SZOB	861 035	554 172	306 863			
13	15015	TÁPIÓBICSKE	339 961	159 780	180 181			
13	04154	TÁRNOK	345 121	309 715	35 406			
13	17598	VALKÓ	47 960	0	47 960			
13	26815	VECSÉS	1 607 641	1 483 408	124 233			
13	18342	VERESEGYHÁZ	281 100	0	281 100			
13	28413	VISEGRÁD	2 716	0	2 716			
14	08040	CSOMA	6 440	0	6 440			
14	20473	KAPOSVÁR	5 750 692	5 741 446	9 246			
14	18148	KÖTCSE	42 127	28 978	13 149			
14	00000	SOMOGY MEGYE	527 023	507 883	19 140			
14	15194	SZÓLÁD	14 420	0	14 420			
14	27614	ZIMÁNY	56 320	56 320	0	56 320	0	0
15	26851	CSENGERÚJFALU	197 533	134 229	63 304			
15	09265	KISVÁRDA	15 155 942	15 087 107	68 835			
15	12672	KISVARSÁNY	151 028	39 000	112 028			
15	24785	NAGYKÁLLÓ	847 699	808 107	39 592			
15	08420	NAPKOR	290 000	134 400	155 600			
15	09238	NYÍRGYULAJ	8 015	8 015	0	8 015	0	0
15	14739	RAKAMAZ	154 049	154 049	0	113 419	40 630	40 630
16	04923	KARCAG	6 349 456	6 348 919	537			
16	20428	SZELEVÉNY	5 600	0	5 600			
16	27854	SZOLNOK	501 551	490 708	10 843			
16	28228	TÚRKEVE	660 314	499 794	160 520			
17	30289	GYÖNK	234 395	201 238	33 157			
17	18962	KAPOSSZEKCSŐ	137 000	137 000	0	137 000	0	0
17	04464	SZAKÁLY	74 553	57 626	16 927	0	74 553	57 626
17	06901	TENGELIC	2 400	0	2 400			
18	12724	CSEHIMINDSZENT	42 680	0	42 680			
18	12140	CSEPREG	232 442	117 800	114 642			
18	23287	FELSŐSZÖLNÖK	180 540	173 040	7 500			
18	13532	KÖRMEND	366 927	222 727	144 200			
18	26736	RÁBAGYARMAT	65 060	65 060	0	52 000	13 060	13 060
18	25982	VASSURÁNY	8 145	0	8 145			
19	29461	BALATONFŐKAJÁR	48 090	20 610	27 480			
19	34254	PÉTFÜRDŐ	426 000	426 000	0	426 000	0	0
19	13125	TAKÁCSI	81 780	52 100	29 680			
19	29434	TAPOLCA	1 341 415	1 302 711	38 704			
		<i>Összesen:</i>			<i>14 838 048</i>			<i>374 276</i>

Az előző évi (2002. év) kötelezettségvállalással terhelt központosított előirányzatok és egyéb kötött felhasználású támogatások előirányzatmaradványainak elszámolása

Ezer forintban

Megye	KSH törzsszám	Önkormányzat	Sor	A 2003. évi beszámoló adatai			Az Állami Számvevőszék megállapításai		Zárszámadás keretében rendezendő visszafizetendő (+) utalando (-)
				Az önkormányzat által 2002. évben fel nem használt, de feladattal terhelt összeg	Ebből 2003. évben az előírt határidőig ténylegesen felhasznált	Visszafizetendő (fel nem használt)	Ebből 2003. évben az előírt határidőig jogosan felhasznált	Visszafizetendő (fel nem használt)	
Központosított előirányzatok (47 úrlap 24. sor)									
01	13578	FŐVÁROSI ÖNKORMÁNYZAT	24	31 922	30 856	1 066			
02	07533	BÜRÜS	24	134	117	17			
02	22664	GYÖNGYÖSMELLÉK	24	397	335	62			
02	06336	KOZÁRMISLENY	24	574	158	416			
02	31389	LOTHÁRD	24	57	7	50			
02	14483	MÁRIAKÉMÉND	24	50	50	0	50	0	0
02	29522	MOLVÁNY	24	230	229	1			
02	29762	PETTEND	24	179	177	2			
02	05528	SZÖRÉNY	24	134	117	17			
02	26994	TÓTSZENTGYÖRGY	24	259	256	3			
02	08138	VÁRAD	24	314	297	17			
03	12566	DUNAFALVA	24	5 427	0	5 427			
03	02149	FOKTŐ	24	52	39	13			
03	26684	KECSKEMÉT	24	47 287	40 087	7 200			
03	27809	MÁTÉTELKE	24	2 358	2 156	202			
03	24545	TISZAALPÁR	24	566	0	566			
04	33455	GYOMAENDRŐD	24	500	362	138			
04	23931	MÉHKERÉK	24	5 600	5 204	396			
04	19594	PUSZTAOTTLAKA	24	4	4	0	0	4	4
05	22521	BALAJT	24	21	0	21			
05	27429	BÓDVÁLENKE	24	52	52	0	52	0	0
05	05315	BORSODNÁDASD	24	14 200	10 789	3 411			
05	34272	FARKASLYUK	24	48 275	19 177	29 098			
05	05494	GADNA	24	52	52	0	52	0	0
05	15839	HERNÁDBÜD	24	803	0	803			
05	05591	IZSÓFALVA	24	1 174	1 174	0	1 174	0	0
05	19600	MAKKOSHOTYKA	24	1 159	1 096	63			
05	11323	MEZŐKERESZTES	24	16 294	13 035	3 259			

Megye	KSH törzsszám	Önkormányzat	Sor	A 2003. évi beszámoló adatai			Az Állami Számvevőszék megállapításai		Zárszámadás keretében rendezendő visszafizetendő (+) utalandó (-)
				Az önkormányzat által 2002. évben fel nem használt, de feladattal terhelt összeg	Ebből 2003. évben az előírt határidőig ténylegesen felhasználott	Visszafizetendő (fel nem használt)	Ebből 2003. évben az előírt határidőig jogosan felhasználott	Visszafizetendő (fel nem használt)	
05	30456	MISKOLC	24	30 500	30 495	5			
05	24420	PERE	24	1 514	0	1 514			
05	15413	PUSZTARADVÁNY	24	409	391	18			
05	19220	RICSE	24	20 883	17 296	3 587			
05	11332	SAJÓNÉMETI	24	7 840	7 811	29			
06	05111	CSONGRÁD	24	4 647	4 414	233			
06	07357	MAKÓ	24	42 662	42 592	70			
07	08730	BAKONYCSERNYE	24	124	0	124			
08	00000	GYŐR-MOSON-SOPRON MEGYE	24	3 700	3 700	0	3 700	0	
08	15653	GYŐRSZEMERE	24	52	47	5			
08	28334	KAPUVÁR	24	1 713	1 611	102			
08	19266	SZIL	24	80	80	0	80	0	
09	34102	BOCSKAIKERT	24	2	0	2			
09	09478	NAGYHEGYES	24	3 450	3 450	0	3 450	0	
10	24022	BÁTOR	24	300	0	300			
10	20491	EGER	24	13 995	13 993	2			
10	26019	EGERBOCS	24	38	0	38			
10	05236	GYÖNGYÖS	24	20 320	16 720	3 600			
10	32179	KÁL	24	723	723	0	723	0	
10	12070	PÉTERVÁSÁRA	24	53 011	48 461	4 550			
11	04525	KECSKÉD	24	13	13	0	0	13	
12	12511	DEJTÁR	24	52	52	0	52	0	
12	24439	DOROGHÁZA	24	13 003	11 760	1 243			
12	25496	ENDREFALVA	24	2 107	1 712	395			
12	04871	LITKE	24	79	0	79			
12	21102	NAGYLÓC	24	2 870	2 848	22			
12	33011	SZÉCSÉNYFELFALU	24	1 468	1 258	210			
12	29498	VARSÁNY	24	1 794	1 775	19			
13	04808	DOMONY	24	52	52	0	52	0	
13	32610	FÓT	24	294	0	294			
13	07144	PILISCSABA	24	94	0	94			
13	22035	ZSÁMBOK	24	1 544	914	630			
14	05971	CSOKONYAVISONTA	24	2 752	2 509	243			
14	12663	KAPOSKERESZTÚR	24	52	0	52			

Megye	KSH törzsszám	Önkormányzat	Sor	A 2003. évi beszámoló adatai			Az Állami Számvevőszék megállapításai		Zárszámadás keretében rendezendő visszafizetendő (+) utalandó (-)
				Az önkormányzat által 2002. évben fel nem használt, de feladattal terhelt összeg	Ebből 2003. évben az előírt határidőig ténylegesen felhasználott	Visszafizetendő (fel nem használt)	Ebből 2003. évben az előírt határidőig jogosan felhasználott	Visszafizetendő (fel nem használt)	
14	10010	LULLA	24	390	386	4			
14	34041	PÁLMAJOR	24	14	0	14			
14	32133	SÉRSEKSZŐLŐS	24	266	255	11			
14	08590	TAB	24	9 050	9 048	2			
14	10153	TORVAJ	24	580	549	31			
14	11466	ZALA	24	345	335	10	335	10	
15	18971	FEHÉRGYARMAT	24	40 166	40 091	75			
15	16036	KISNAMÉNY	24	546	0	546			
15	11907	TISZAMOGYORÓS	24	25	0	25			
15	31398	TYUKOD	24	3 198	3 194	4			
16	11305	BESENYSZÖG	24	645	645	0	645	0	
16	05795	CSERKESZŐLŐ	24	3 552	3 540	12			
16	22567	KUNHEGYES	24	22 905	22 735	170			
17	24192	FÁCÁNKERT	24	178	178	0	0	178	
17	18962	KAPOSSZEKCSŐ	24	192	192	0	52	140	
17	21184	KOPPÁNYSZÁNTÓ	24	539	517	22			
17	04464	SZAKÁLY	24	14	14	0	14	0	
17	00000	TOLNA MEGYE	24	1 583	1 290	293			
18	10630	ŐRISZENTPÉTER	24	52	0	52			
19	22327	BADACSONYTOMAJ	24	1	1	0	1	0	
19	04552	LITÉR	24	257	257	0	257	0	
19	34254	PÉTFÜRDŐ	24	101	101	0	101	0	
19	16656	VÁSZOLY	24	1	0	1			
20	32063	KÁVÁS	24	143	142	1			
20	22080	KERKAKUTAS	24	4	4	0	4	0	
20	24271	PAKOD	24	41	14	27			
20	08615	SZENTLISZLÓ	24	52	52	0	52	0	
20	32054	ZALAEGERSZEG	24	27 421	26 989	432			
20	22947	ZALASZABAR	24	427	0	427			
		<i>Összesen:</i>				71 867		335	

12. számú melléklet a 43/2004. (XII. 17.) PM–BM együttes rendelethez**A 2003. évi jogtalanul lehívott céltámogatások**

Ezer forintban

KSH kód	Önkormányzat	Feladat megnevezése	Feladat azonosítója	Jogtalanul igénybe vett támogatás	
				összege	időpontja
1.	2.	3.	4.	5.	6.
2019080	Söjtör	Természetes partfal veszély elhárítási munkái	Önk.K.2002/7. 1. sz. m. a) 109	17 630 1 110 16 932 153 35 825	2002.12.18. 2003.04.07. 2003.07.18. 2003.09.16.
2017002	Balatongyörök	Szennyvízcsatorna építése	Önk.K.2001/8. 1. sz. m. 223/116.	5 266* 980* 6 246*	2003.05.29. 2003.08.13.
<i>Céltámogatás összesen:</i>				42 071	

* Az önkormányzat időközben visszafizette.

13. számú melléklet a 43/2004. (XII. 17.) PM–BM együttes rendelethez**A 2003. évi jogtalanul igénybe vett céljellegű decentralizált támogatások**

Forintban


KSH kód	Önkormányzat	Feladat megnevezése	Feladat azonosítója	Jogtalanul igénybe vett támogatás	
				összege	időpontja
1.	2.	3.	4.	5.	6.
1406424	Kaposszerdahely	Polgármesteri Hiv. épületének átalakítása és bővítése	SMTT 140003103 D	151 371	2004.02.09.
1406424	Kaposszerdahely	Temető és ravatalozó felújítása	SMTT 140003003 D	96 044	2004.02.09.
<i>CÉDE összesen:</i>				247 415	

14. számú melléklet a 43/2004. (XII. 17.) PM–BM együttes rendelethez**A 2003. évi jogtalanul igénybe vett területi kiegyenlítést szolgáló fejlesztési célú támogatás**

Forintban

KSH kód	Önkormányzat	Feladat megnevezése	Feladat azonosítója	Jogtalanul igénybe vett támogatás	
				összege	időpontja
1.	2.	3.	4.	5.	6.
1732850	Váralja	Béke utca felújítása	TMTT 1720030004/01	238 273*	2004.04.07.
<i>TERKI összesen:</i>				238 273	

* Az önkormányzat időközben visszafizette.



Szerkeszti a Miniszterelnöki Hivatal, a Szerkesztőbizottság közreműködésével.

A Szerkesztőbizottság elnöke: dr. Pulay Gyula. A szerkesztésért felelős: dr. Müller György. Budapest V., Kossuth tér 1—3.
Kiadja a Magyar Hivatalos Közlönykiadó. Felelős kiadó: dr. Kodela László elnök-vezérigazgató.
Budapest VIII., Somogyi Béla u. 6. Telefon: 266-9290.

Előfizetésben megrendelhető a Magyar Hivatalos Közlönykiadónál

Budapest VIII., Somogyi Béla u. 6., 1394 Budapest 62. Pf. 357, vagy faxon 318-6668.

Előfizetésben terjeszti a Magyar Hivatalos Közlönykiadó a FÁMA Rt. közreműködésével. Telefon/fax: 266-6567.

Információ: tel./fax: 317-9999, 266-9290/245, 357 mellék.

Példányonként megvásárolható a kiadó Budapest VIII., Somogyi B. u. 6. (tel./fax: 267-2780) szám alatti közlönypoltjában, illetve megrendelhető a www.mhk.hu/kozlonybolt internetcímen.

2004. évi éves előfizetési díj: 73 140 Ft. Egy példány ára: 161 Ft 16 oldal terjedelemig, utána +8 oldalanként +161 Ft.

A kiadó az előfizetési díj évközbeli emelésének jogát fenntartja.

HU ISSN 0076—2407

04.3316 — Nyomja a Magyar Hivatalos Közlönykiadó Lajosmizsei Nyomdája. Felelős vezető: Burján Norbert.